

**Informace o vyplacených dávkách v rezortu MPSV ČR**  
**v listopadu 2023**

**Obsah:**

1) Dávky důchodového pojištění	2
2) Dávky nemocenského pojištění	3
3) Podpory v nezaměstnanosti	5
4) Nepojistné sociální dávky	6
5) Souhrnný přehled vývoje výdajů na sociální dávky	12
6) Pojistné na sociální zabezpečení a příspěvek na státní politiku zaměstnanosti	13

## 1) Dávky důchodového pojištění

- **Výdaje na důchody** dosáhly v **listopadu 2023** podle údajů ČSSZ úrovně cca **57,9 mld. Kč**. Za leden až listopad 2023 se jednalo o cca 612,7 mld. Kč.
- Výdaje na **valorizace důchodů** (proběhla v lednu 2023) za měsíc **listopad 2023** činily **5 648,1 mil. Kč** a od počátku **roku 2023 – 81 444,0 mil. Kč**. Tyto výdaje jsou ovlivněny valorizací v lednu 2023, zavedením výchovného od ledna 2023 a další mimořádnou valorizací v červnu 2023.

**Tabulka 1.1: Vývoj výdajů na dávky důchodového pojištění**

Výdaje v rámci dávkového systému		Běžný měsíc												Celkové výdaje za rok
		leden	únor	březen	duben	květen	červen	červenec	srpen	září	říjen	listopad	prosinec	
Rok 2023 (v mil. Kč)		53 718	54 106	55 339	54 290	53 339	59 273	54 665	57 599	56 679	55 804	57 926		x
Rok 2022 (v mil. Kč)		44 947	45 328	46 318	45 370	44 682	48 306	48 366	48 320	51 101	49 503	50 599	52 065	574 905
Rozdíl	v mil. Kč	8 771	8 778	9 020	8 920	8 657	10 968	6 299	9 279	5 579	6 301	7 327		
	v %	19,5	19,4	19,5	19,7	19,4	22,7	13,0	19,2	10,9	12,7	14,5		

Zdroj: ČSSZ

**Graf 1.1: Vývoj výdajů na dávky důchodového pojištění**



**Tabulka 1.2: Vývoj počtu důchodců a vyplacených důchodů podle druhu důchodu**

Druh důchodu	Počet důchodců (v tis.)		Meziroční index v %	Počet vypl. důchodů (v tis.)		Meziroční index v %
	listopad 2022	listopad 2023		listopad 2022	listopad 2023	
Starobní	2 366,7	2 368,2	100,1	2 448,1	2 450,6	100,1
Invalidní	413,5	411,5	99,5	423,4	421,2	99,5
<i>III. stupeň</i>	158,8	156,4	98,5	161,7	159,2	98,4
<i>II. stupeň</i>	77,7	77,8	100,1	80,4	80,4	100,1
<i>I. stupeň</i>	176,9	177,2	100,2	181,3	181,7	100,2
Vdovský*	18,8	17,8	94,6	527,4	521,5	98,9
Vdovecký*	4,6	4,5	97,5	98,5	98,4	100,0
Sírotčí	37,1	38,6	103,9	38,7	40,2	103,8
<b>CELKEM</b>	<b>2 840,8</b>	<b>2 840,6</b>	<b>100,0</b>	<b>3 536,0</b>	<b>3 531,9</b>	<b>99,9</b>

Zdroj: ČSSZ

\* ve sloupcích „Počet důchodců“ jsou uvedeni pouze příjemci sólo vyplacených důchodů

Pozn.: ukazatel „Počet důchodců“ zahrnuje důchodce v ČR, ukazatel „Počet vypl. důchodů“ zahrnuje rovněž výplaty do ciziny.

**Tabulka 1.3: Vývoj výdajů na důchody podle druhu důchodu**

Druh důchodu	Vyplaceno v období (mil. Kč)*		Meziroční index v %	Vyplaceno od počátku roku (mil. Kč)*		Meziroční index v %
	listopad 2022	listopad 2023		2022	2023	
Starobní	42 176,1	48 757,8	115,6	436 557,3	515 942,5	118,2
Invalidní	5 162,2	5 597,0	108,4	53 533,4	59 672,0	111,5
<i>III. stupeň</i>	2 635,3	2 848,4	108,1	27 228,8	30 277,1	111,2
<i>II. stupeň</i>	863,1	938,7	108,8	8 911,5	10 028,0	112,5
<i>I. stupeň</i>	1 663,8	1 809,8	108,8	17 393,2	19 366,9	111,3
Vdovský	2 457,3	2 712,4	110,4	24 959,3	28 235,9	113,1
Vdovecký	344,0	379,9	110,4	3 381,7	3 915,9	115,8
Sírotčí	459,5	479,0	104,3	4 395,8	4 969,5	113,1
<b>CELKEM</b>	<b>50 599,1</b>	<b>57 926,0</b>	<b>114,5</b>	<b>522 828,4</b>	<b>612 735,8</b>	<b>117,2</b>
Jednorázový příspěvek důchodci**	0,6	0,2		11,9	2,3	
<b>CELKEM výdaje na důchody</b>	<b>50 599,7</b>	<b>57 926,2</b>	<b>114,5</b>	<b>522 840,2</b>	<b>612 738,2</b>	<b>117,2</b>

Zdroj: ČSSZ

\* bez záloh poštám

\*\* na základě ust. § 2 zák. č. 469/2020 Sb., o jednorázovém příspěvku důchodci, v platném znění, přiznán mimořádný jednorázový příspěvek k důchodu ve výši 5 000,- Kč

## 2) Dávky nemocenského pojištění

- **Výdaje na dávky nemocenského pojištění činily v listopadu 2023 cca 3,8 mld. Kč. Při meziročním porovnání se jedná o pokles o cca 126,6 mil. Kč, tj. o 3,2 %. Za leden až listopad 2023 se jednalo o cca 41,8 mld. Kč.**
- **Výdaje na nemocenské za listopad 2023 se meziročně snížily o 1,7 % na 2 663,5 mil. Kč, počet proplacených dnů nemocenského se za listopad 2023 meziročně snížil**

o 0,4 mil. (tj. o 7,8 %) na 4,25 mil. dnů. Průměrné denní nemocenské se zvýšilo meziročně o 6,6 % na 627 Kč.

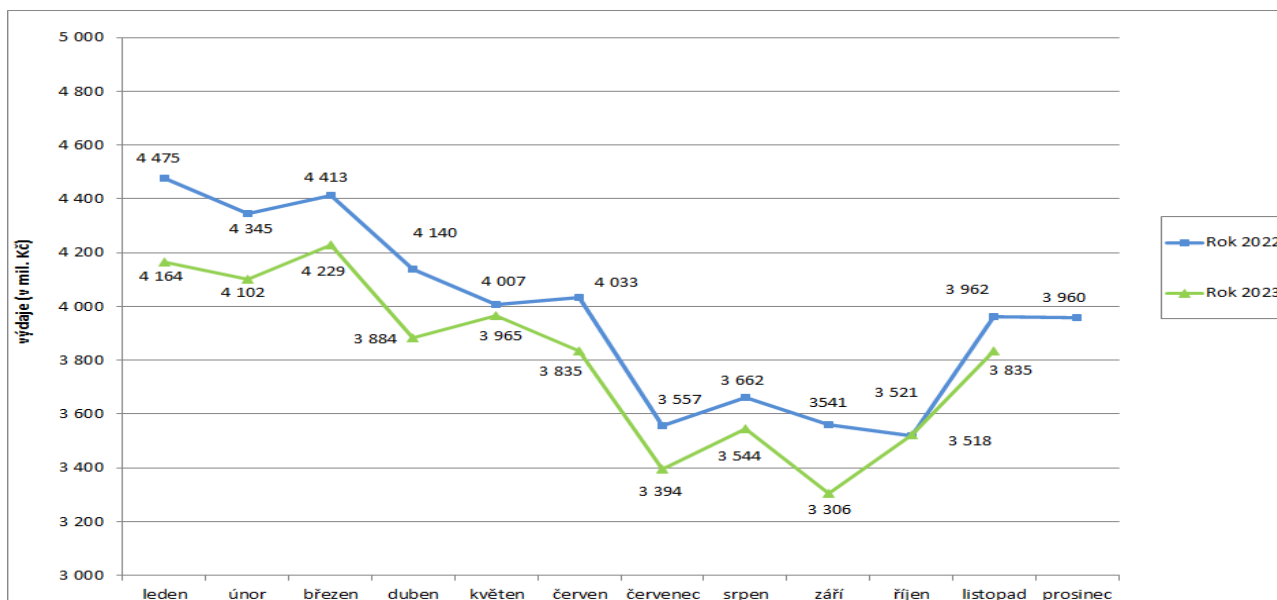
- Výdaje na **ošetřovné** dosáhly v **listopadu 2023** výše **202,4 mil. Kč** a oproti předchozímu měsíci byly o 44,7 mil. Kč vyšší. Ve srovnání s listopadem minulého roku se snížily o 9,3 mil. Kč.

**Tabulka 2.1: Vývoj výdajů na dávky nemocenského pojištění**

Výdaje v rámci dávkového systému		Běžný měsíc											Celkové výdaje za rok	
		leden	únor	březen	duben	květen	červen	červenec	srpen	září	říjen	listopad		prosinec
Rok 2023 (v mil. Kč)		4 164	4 102	4 229	3 884	3 965	3 835	3 394	3 544	3 306	3 521	3 835		x
Rok 2022 (v mil. Kč)		4 475	4 345	4 413	4 140	4 007	4 033	3 557	3 662	3 559	3 518	3 962	3 960	<b>47 631</b>
Rozdíl	v mil. Kč	-310	-242	-184	-256	-42	-198	-163	-119	-253	3	-127		
	v %	-6,9	-5,6	-4,2	-6,2	-1,0	-4,9	-4,6	-3,2	-7,1	0,1	-3,2		

Zdroj: ČNB

**Graf 2.1: Vývoj výdajů na dávky nemocenského pojištění**



**Tabulka 2.2: Výdaje na dávky nemocenského pojištění podle druhu dávky**

Dávka nemocenského pojištění	Vyplaceno v období (mil. Kč)		Meziroční index v %	Vyplaceno od počátku roku (mil. Kč)		Meziroční index v %
	listopad 2022	listopad 2023		2022	2023	
Nemocenské	2 709,3	2 663,5	98,3	30 037,2	29 137,9	97,0
Ošetřovné	211,7	202,4	95,6	2 564,5	2 248,9	87,7
Vyrovnávací příspěvek v těhotenství a mateřství	0,8	0,4	57,2	7,7	6,6	85,5
Peněžitá pomoc v mateřství	967,6	903,8	93,4	10 317,1	9 643,5	93,5
Otcovská poporodní péče	54,0	46,9	86,8	555,4	541,7	97,5
Dlouhodobé ošetřovné	18,2	18,0	99,0	188,8	201,6	106,8
<b>CELKEM</b>	<b>3 961,6</b>	<b>3 835,0</b>	<b>96,8</b>	<b>43 670,8</b>	<b>41 780,0</b>	<b>95,7</b>

Zdroj: ČSSZ

### 3) Podpory v nezaměstnanosti

- V listopadu 2023 dosáhly výdaje související s podporou v nezaměstnanosti **842,9 mil. Kč**, za leden až listopad se jednalo o 9 608,6 mil. Kč.
- Podíl nezaměstnaných osob v listopadu 2023 zůstal na stejné úrovni jako říjnu 2023, tj. na **3,5 %**, oproti listopadu minulého roku zůstal rovněž na stejné úrovni (listopad 2022-3,5 %).
- Počet uchazečů o zaměstnání, kteří měli ke konci listopadu 2023 nárok na podporu v nezaměstnanosti (ukazatel, který významně ovlivňuje výši vynaložených prostředků na podpory v nezaměstnanosti), dosáhl cca 77,0 tis., tj. 29,2 % z celkového počtu 263,2 tis. osob vedených k 30. 11. 2023 v evidenci Úřadu práce ČR.

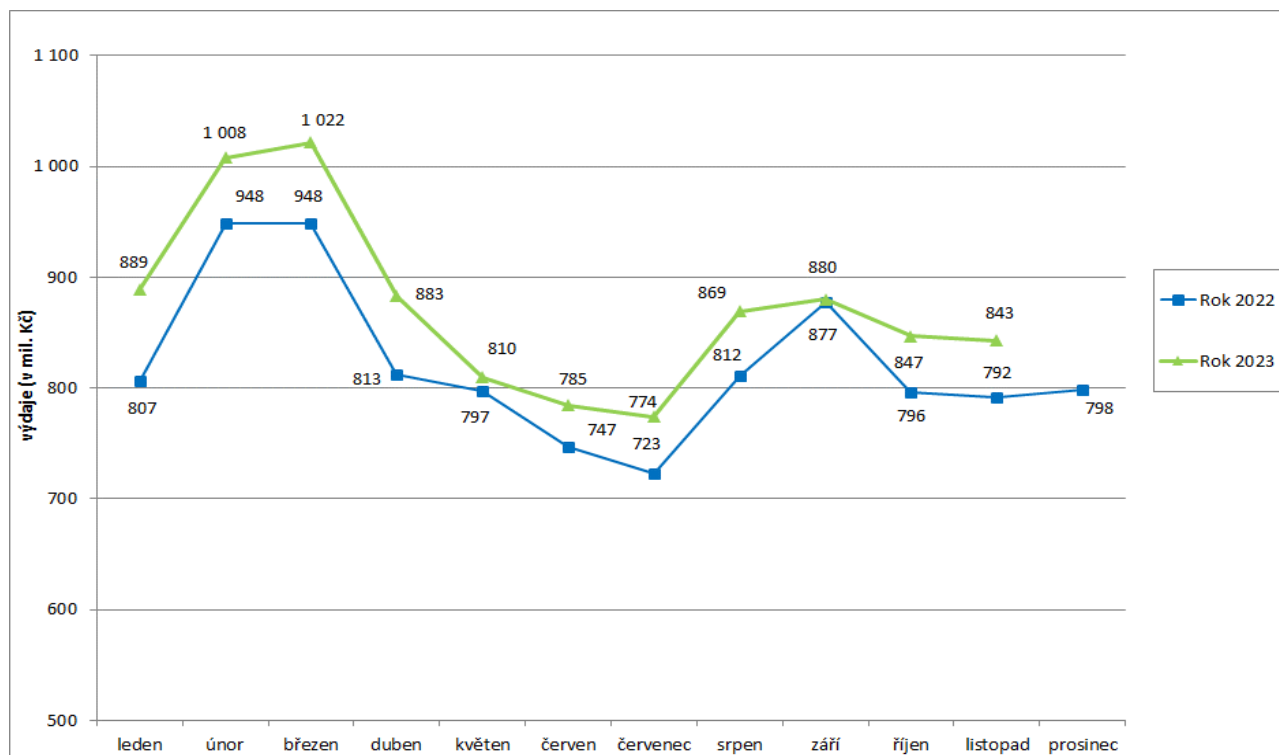
Tabulka 3.1: Vývoj výdajů na podpory v nezaměstnanosti

Výdaje v rámci dávkového systému	Běžný měsíc												Celkové výdaje za rok
	leden	únor	březen	duben	květen	červen	červenec	srpen	září	říjen	listopad	prosinec	
Rok 2023 (v mil. Kč)	889	1 008	1 022	883	810	785	774	869	880	847	843		x
Rok 2022 (v mil. Kč)	807	948	948	813	797	747	723	812	877	796	792	798	9 857
Rozdíl	v mil. Kč	82	60	73	70	13	38	52	57	3	51	51	
	v %	10,1	6,3	7,7	8,7	1,6	5,0	7,2	7,1	0,4	6,4	6,5	

Zdroj: ČNB

Pozn.: zahrnuje podpory v nezaměstnanosti, podpory při rekvalifikaci ZP v pracovní rehabilitaci, kompenzace odbytného, odchodného a odstupného, refundace podpor v nezaměstnanosti do zahraničí, naopak nezahrnuje poštovné, bankovní a nákup ostatních služeb

Graf 3.1: Vývoj výdajů na podpory v nezaměstnanosti



#### **4) Nepojistné sociální dávky**

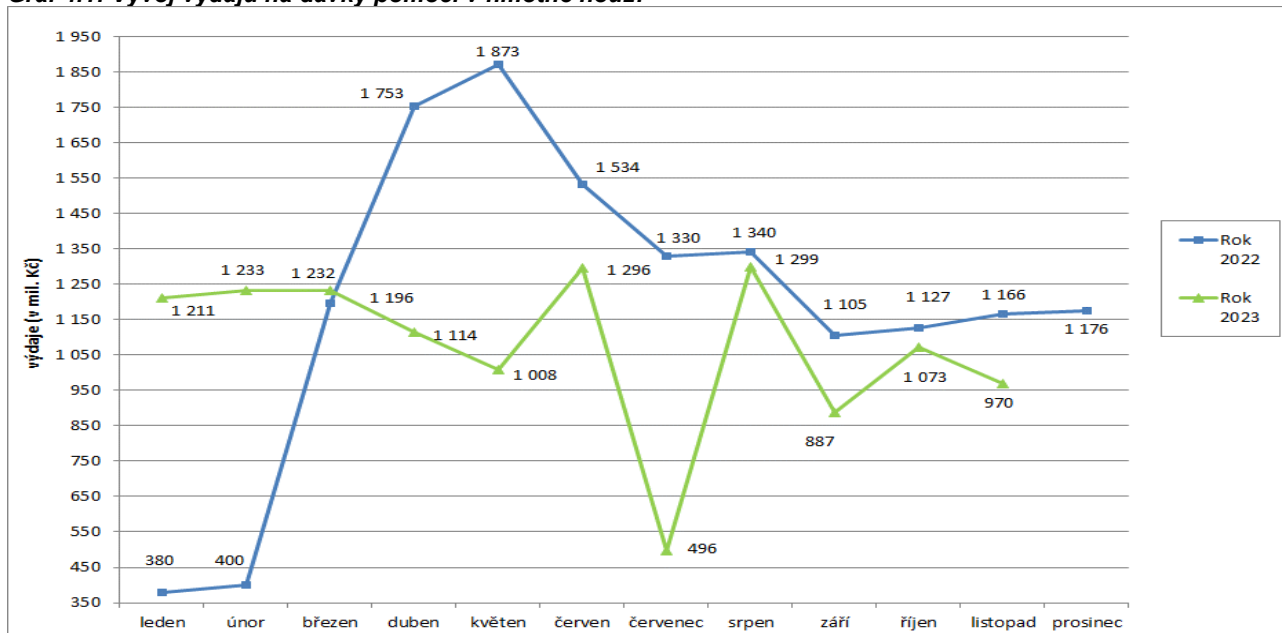
- **Výdaje na dávky pomoci v hmotné nouzi** činily v listopadu 2023 cca **970,1 mil. Kč**. Za leden až listopad 2023 se jednalo o cca 11 820,5 mil. Kč. S účinností od 1. 7. 2023 je kromě humanitární dávky zavedena i humanitární dávka dle novely LEX Ukrajina V (vyplácena od 18. 7. 2023). Jedná se rovněž o dávku, která je z hlediska odvětvového třídění rozpočtové skladby zahrnuta do pododdílu 417 – dávky pomoci v hmotné nouzi.
- Výdaje na **dávky pro osoby se zdravotním postižením** dosáhly v listopadu 2023 cca **324,3 mil. Kč**. Za leden až listopad 2023 se jednalo o cca 3 456,0 mil. Kč.
- Na **příspěvek na péči** bylo v listopadu 2023 vynaloženo cca **3 118,8 mil. Kč**. Za leden až listopad 2023 se jednalo o cca 34 107,8 mil. Kč.
- **Výdaje na dávky státní sociální podpory, dávky pěstounské péče a náhradní výživné** dosáhly v listopadu 2023 dle ČNB cca **4,7 mld. Kč**. Za leden až listopad 2023 se jednalo o cca 55,0 mld. Kč.
- V systému dávek **státní sociální podpory** byl v listopadu 2023 zaznamenán meziroční nárůst výdajů o cca 0,1 mld. Kč (o 3,6 %) na **4,3 mld. Kč**.
- Na **dávky pěstounské péče** bylo v listopadu 2023 vynaloženo **416,4 mil. Kč**, tj. meziročně o cca 24,4 mil. Kč (o 6,2 %) více.
- **Dávka náhradního výživného** byla zavedena od 1. 7. 2021. Na tuto dávku bylo v listopadu 2023 vyplaceno cca 27,3 mil. Kč.

**Tabulka 4.1: Vývoj výdajů na dávky pomoci v hmotné nouzi**

Výdaje v rámci dávkového systému		Běžný měsíc											Celkové výdaje za rok	
		leden	únor	březen	duben	květen	červen	červenec	srpen	září	říjen	listopad		prosinec
Rok 2023 (v mil. Kč)		1 211	1 233	1 232	1 114	1 008	1 296	496	1 299	887	1 073	970		x
Rok 2022 (v mil. Kč)		380	400	1 196	1 753	1 873	1 534	1 330	1 340	1 105	1 127	1 166	1 176	<b>14 379</b>
Rozdíl	v mil. Kč	831	833	36	-639	-865	-238	-834	-41	-218	-53	-196		
	v %	218,7	208,1	3,0	-36,5	-46,2	-15,5	-62,7	-3,1	-19,7	-4,7	-16,8		

Zdroj: MPSV (JVM)

**Graf 4.1: Vývoj výdajů na dávky pomoci v hmotné nouzi**



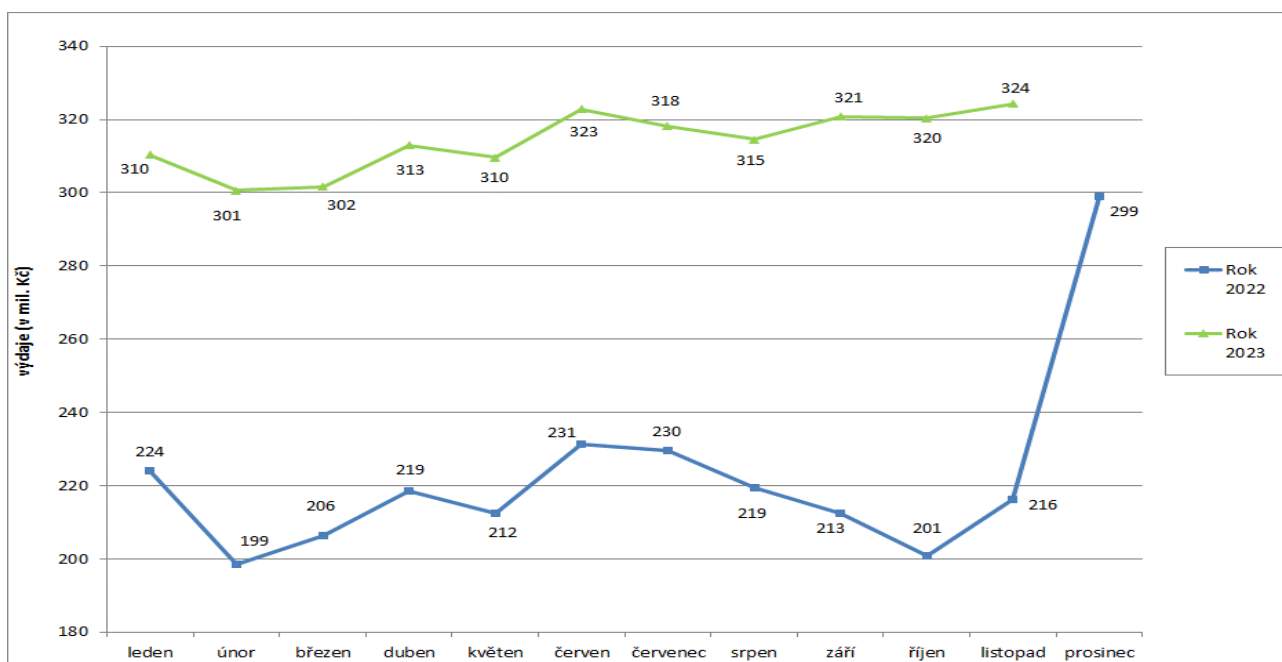
Pozn.: zvýšení výdajů na dávky hmotné nouze od března 2022 je způsobeno zejména poskytnutím humanitární dávky občanům Ukrajiny

**Tabulka 4.2: Vývoj výdajů na dávky pro osoby se zdravotním postižením**

Výdaje v rámci dávkového systému		Běžný měsíc											Celkové výdaje za rok	
		leden	únor	březen	duben	květen	červen	červenec	srpen	září	říjen	listopad		prosinec
Rok 2023 (v mil. Kč)		310	301	302	313	310	323	318	315	321	320	324		x
Rok 2022 (v mil. Kč)		224	199	206	219	212	231	230	219	213	201	216	299	2 668
Rozdíl	v mil. Kč	86	102	95	94	97	92	89	95	108	119	108		
	v %	38,5	51,4	46,3	43,2	45,8	39,6	38,6	43,5	51,0	59,4	50,0		

Zdroj: MPSV (JVM)

**Graf 4.2: Výdaje na dávky pro osoby se zdravotním postižením**



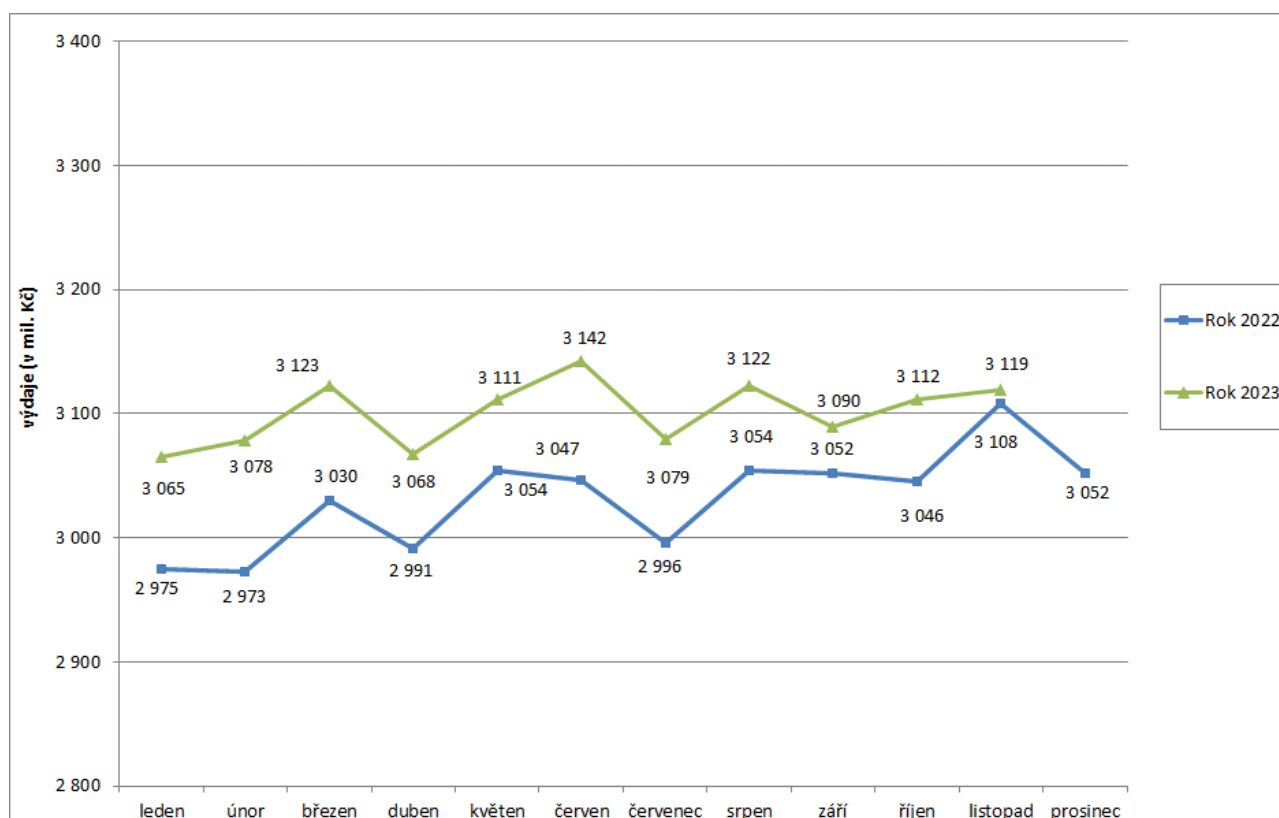
Pozn.: meziměsíční zvýšení výdajů v prosinci 2022 souviselo zejména s navýšením částky příspěvku na mobilitu z původních 550 Kč na 900 Kč.

**Tabulka 4.3: Vývoj výdajů na příspěvek na péči**

Výdaje v rámci dávkového systému		Běžný měsíc											Celkové výdaje za rok	
		leden	únor	březen	duben	květen	červen	červenec	srpen	září	říjen	listopad		prosinec
Rok 2023 (v mil. Kč)		3 065	3 078	3 123	3 068	3 111	3 142	3 079	3 122	3 090	3 112	3 119		x
Rok 2022 (v mil. Kč)		2 975	2 973	3 030	2 991	3 054	3 047	2 996	3 054	3 052	3 046	3 108	3 052	36 376
Rozdíl	v mil. Kč	90	105	93	77	57	95	84	68	38	66	11		
	v %	3,0	3,5	3,1	2,6	1,9	3,1	2,8	2,2	1,2	2,2	0,4		

Zdroj: MPSV (JVM)

**Graf 4.3: Výdaje na příspěvek na péči**



Pozn.: nárůst výdajů v roce 2022 souvisel zejména se zvýšením částek příspěvku na péči ve III. a IV. stupni závislosti osobám v příslušných pobytových sociálních službách a současně s růstem počtu vyplacených dávek v uvedených stupních závislosti.

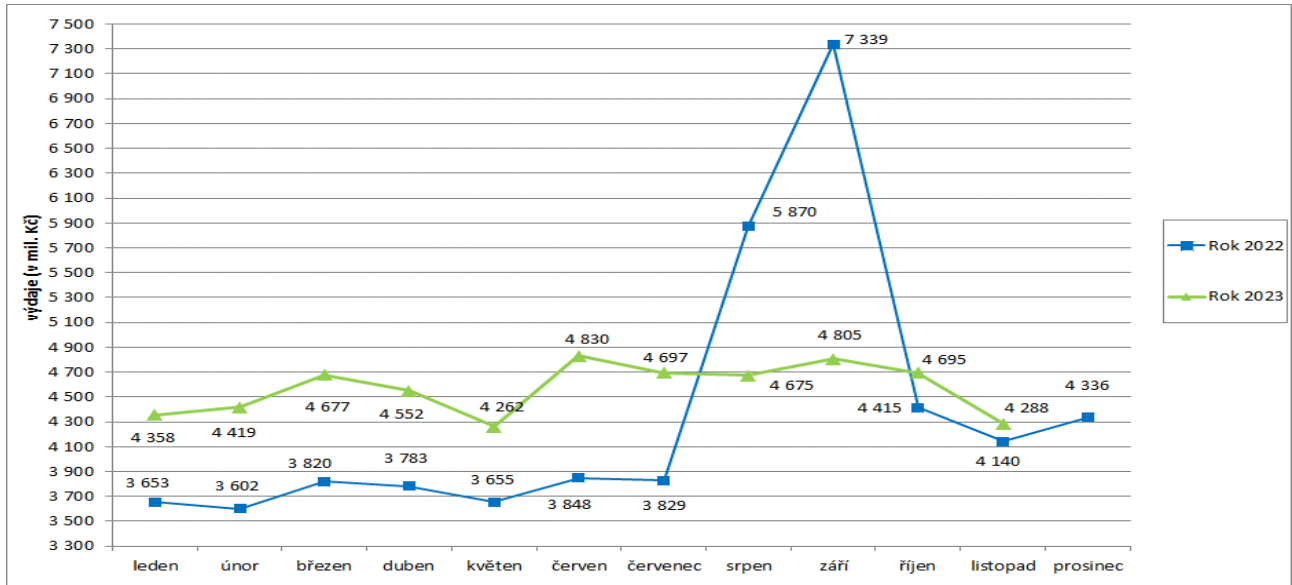
**Tabulka 4.4: Vývoj výdajů na dávky státní sociální podpory**

Výdaje v rámci dávkového systému		Běžný měsíc											Celkové výdaje za rok	
		leden	únor	březen	duben	květen	červen	červenec	srpen	září	říjen	listopad		prosinec
Rok 2023 (v mil. Kč)		4 358	4 419	4 677	4 552	4 262	4 830	4 697	4 675	4 805	4 695	4 288		x
Rok 2022 (v mil. Kč)		3 653	3 602	3 820	3 783	3 655	3 848	3 829	5 870	7 339	4 415	4 140	4 336	52 289
Rozdíl	v mil. Kč	705	818	856	768	607	982	868	-1 195	-2 534	280	148		
	v %	19,3	22,7	22,4	20,3	16,6	25,5	22,7	-20,4	-34,5	6,3	3,6		

Zdroj: MPSV (OKstat)



**Graf 4.4: Výdaje na dávky státní sociální podpory**



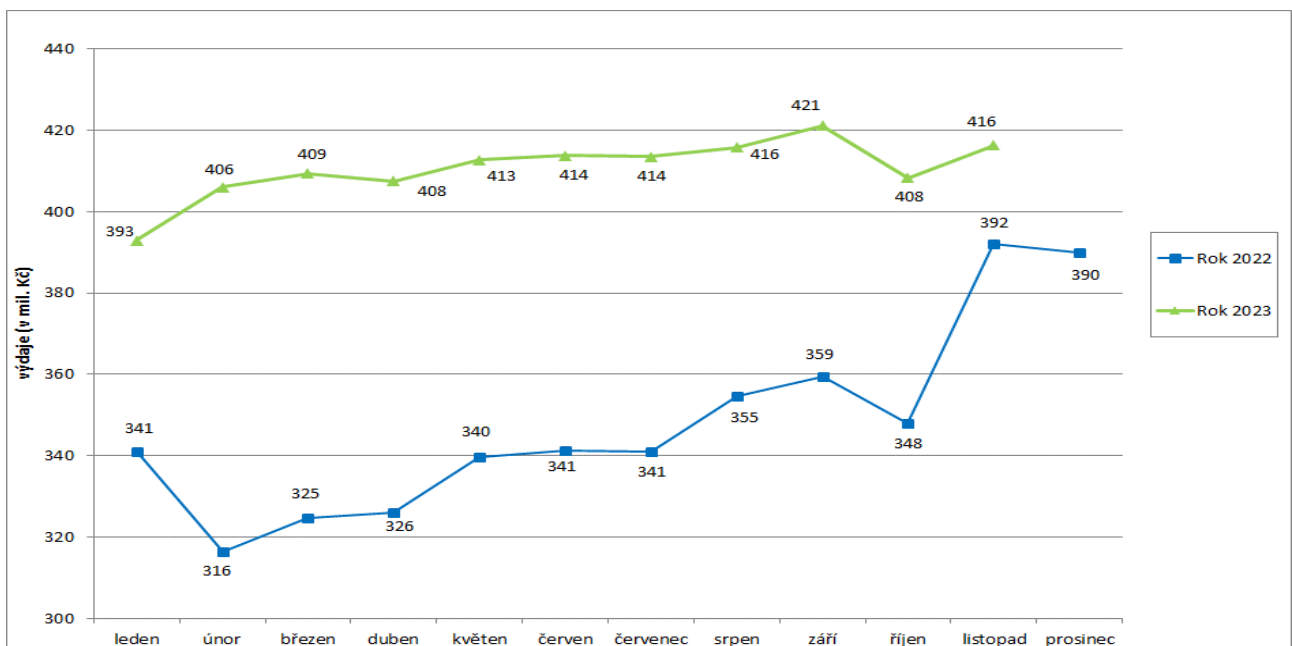
Pozn.: výraznější nárůst výdajů v srpnu a září 2022 byl ovlivněn výplatou jednorázového příspěvku na dítě.

**Tabulka 4.5: Vývoj výdajů na dávky péčovské péče**

Výdaje v rámci dávkového systému		Běžný měsíc											Celkové výdaje za rok	
		leden	únor	březen	duben	květen	červen	červenec	srpen	září	říjen	listopad		prosinec
Rok 2023 (v mil. Kč)		393	406	409	408	413	414	414	416	421	408	416		x
Rok 2022 (v mil. Kč)		341	316	325	326	340	341	341	355	359	348	392	390	4 175
Rozdíl	v mil. Kč	52	90	85	82	73	73	73	61	62	60	24		
	v %	15,2	28,4	26,0	25,0	21,5	21,2	21,3	17,3	17,2	17,3	6,2		

Zdroj: MPSV (OKstat)

**Graf 4.5: Výdaje na dávky péčovské péče**



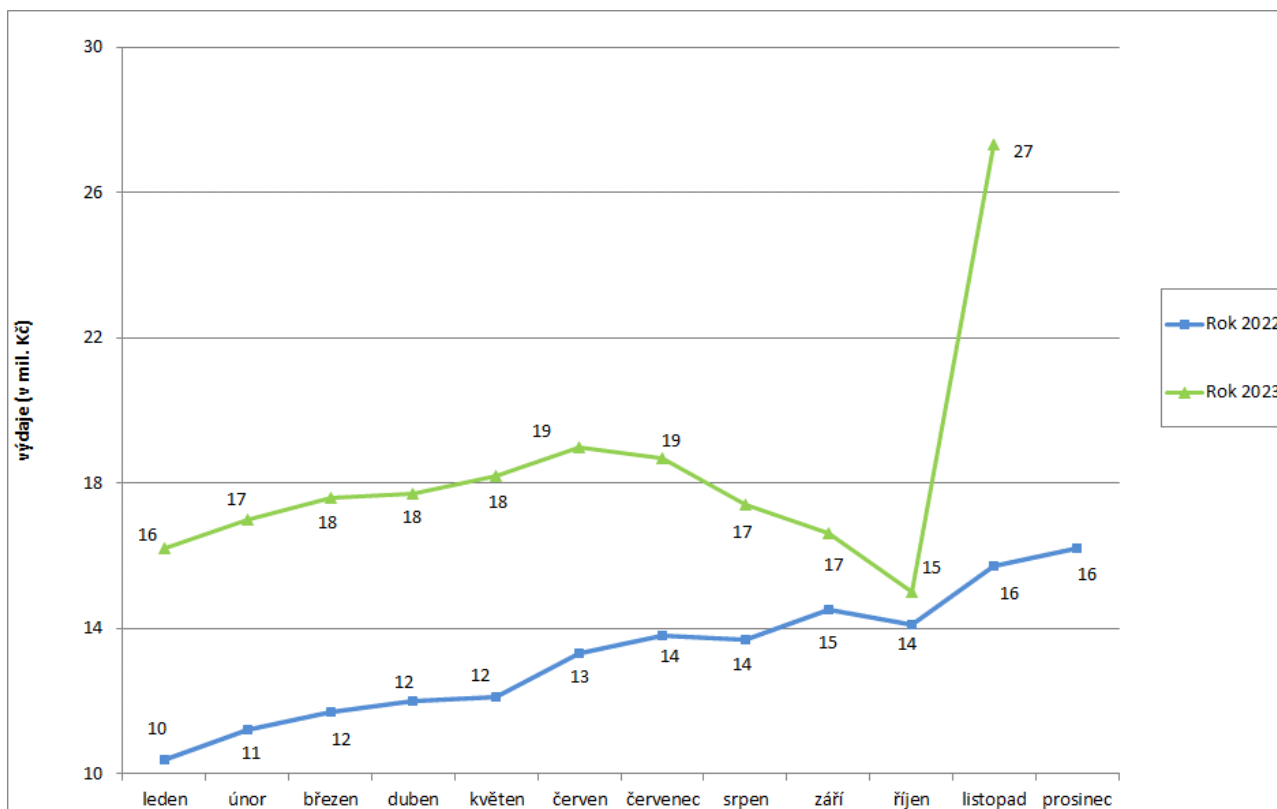
Pozn.: nárůst výdajů od listopadu 2022 souvisel především s navýšením částek příspěvku na úhradu potřeb dítěte

**Tabulka 4.6: Vývoj výdajů na dávky náhradního výživného**

Výdaje v rámci dávkového systému		Běžný měsíc											Celkové výdaje za rok	
		leden	únor	březen	duben	květen	červen	červenec	srpen	září	říjen	listopad		prosinec
Rok 2023 (v mil. Kč)		16	17	18	18	18	19	19	17	17	15	27		x
Rok 2022 (v mil. Kč)		10	11	12	12	12	13	14	14	15	14	16	16	159
Rozdíl	v mil. Kč	5,8	5,8	5,9	5,7	6,1	5,7	4,9	3,7	2,1	0,9	11,6		
	v %	55,8	51,8	50,4	47,5	50,4	42,9	35,5	27,0	14,5	6,4	73,9		

Zdroj: JVM

**Graf 4.6: Výdaje na dávky náhradního výživného**



**Tabulka 4.7: Výdaje na dávky pomoci v hmotné nouzi, dávky pro osoby se zdravotním postižením, příspěvek na péči, dávky státní sociální podpory, pěstounské péče a náhradní výživné**

Typ dávky	Počet vyplacených dávek (v tis.)		Meziroční index v %	Vyplaceno v měsíci (v mil. Kč)		Meziroční index v %	Vyplaceno od počátku roku (v mil. Kč) <sup>1)</sup>		Meziroční index v %
	listopad 2022	listopad 2023		listopad 2022	listopad 2023		2022	2023	
<b>Dávky pomoci v hmotné nouzi</b>	<b>199,8</b>	<b>144,3</b>	<b>72,2</b>	<b>1 165,6</b>	<b>970,1</b>	<b>83,2</b>	<b>13 203,7</b>	<b>11 820,5</b>	<b>89,5</b>
příspěvek na živobytí	63,3	63,4	100,2	320,0	330,6	103,3	3 139,4	3 699,6	117,8
doplatek na bydlení	36,1	24,5	67,9	168,2	132,7	78,9	1 663,6	1 548,3	93,1
mimofádná okamžitá pomoc	2,0	2,0	100,0	8,8	10,7	121,6	361,8	109,9	30,4
humanitární dávka	98,4	54,4	55,3	668,6	496,0	74,2	8 038,8	6 462,8	80,4
<b>Dávky pro zdravotně postižené</b>	<b>256,6</b>	<b>272,7</b>	<b>106,3</b>	<b>216,2</b>	<b>324,3</b>	<b>150,0</b>	<b>2 369,3</b>	<b>3 456,0</b>	<b>145,9</b>
příspěvek na mobilitu	256,1	264,1	103,1	140,1	239,2	170,7	1 541,0	2 613,8	169,6
příspěvek na zvl. pomůcku	0,5	0,6	120,0	76,1	85,1	111,8	828,3	842,2	101,7
<b>Příspěvek na péči</b>	<b>368,9</b>	<b>372,4</b>	<b>100,9</b>	<b>3 107,5</b>	<b>3 118,8</b>	<b>100,4</b>	<b>33 324,5</b>	<b>34 107,8</b>	<b>102,4</b>
<b>Dávky SSP</b>	<b>811,3</b>	<b>798,3</b>	<b>98,4</b>	<b>4 140,1</b>	<b>4 288,1</b>	<b>103,6</b>	<b>47 955,2</b>	<b>50 256,4</b>	<b>104,8</b>
přídavek na dítě	295,6	324,2	109,7	335,7	433,7	129,2	3 431,6	5 000,1	145,7
jednorázový příspěvek na dítě <sup>8)</sup>	68,4	0,0		342,0	0,1		6 595,8	324,6	
příspěvek na bydlení	171,3	215,3	125,7	791,6	1 337,5	169,0	7 429,5	16 160,6	217,5
rodičovský příspěvek	275,1	258,0	93,8	2 661,2	2 509,2	94,3	30 406,7	28 679,7	94,3
porodné	0,7	0,6	85,7	8,5	6,5	76,5	79,9	80,6	100,9
pohřebné <sup>2)</sup>	0,2	0,2	100,0	1,1	1,1	100,0	11,7	10,8	<b>92,3</b>
<b>Dávky pěstounské péče</b>	<b>36,0</b>	<b>37,0</b>	<b>102,8</b>	<b>392,0</b>	<b>416,4</b>	<b>106,2</b>	<b>3 784,6</b>	<b>4 517,7</b>	<b>119,4</b>
příspěvek na úhradu potřeb dítěte	21,0	21,8	103,8	157,6	163,2	103,6	1 355,3	1 773,0	130,8
odměna pěstouna <sup>5)</sup>	3,3	3,4	103,0	81,3	89,2	109,7	1 039,2	968,7	93,2
příspěvek při převzetí dítěte <sup>2)</sup>	0,2	0,2	x	2,3	2,6	113,0	21,5	29,1	135,3
příspěvek na zakoupení osobního motorového vozidla <sup>2), 3)</sup>	0,0	0,0	x	0,4	1,2	300,0	8,5	10,4	122,4
příspěvek při ukončení pěstounské péče <sup>2), 4)</sup>	0,0	0,0	x	0,0	0,0	x	2,0	0,0	x
příspěvek při pěstounské péči <sup>7)</sup>	11,0	10,9	99,1	141,5	148,6	<b>105,0</b>	1 301,3	1 627,1	125,0
zapořovací příspěvek - jednorázový, opakující se <sup>7)</sup>	0,5	0,7	140,0	8,9	11,6	<b>130,3</b>	56,8	109,4	192,6
<b>Náhradní výživné<sup>6)</sup></b>	<b>9,0</b>	<b>15,9</b>	<b>176,7</b>	<b>15,7</b>	<b>27,3</b>	<b>173,9</b>	<b>143,1</b>	<b>200,6</b>	<b>140,2</b>
<b>CELKEM - dávky státní sociální podpory a pěstounské péče a náhradní výživné</b>	<b>856,3</b>	<b>851,2</b>	<b>99,4</b>	<b>4 547,8</b>	<b>4 731,8</b>	<b>104,0</b>	<b>51 882,9</b>	<b>54 974,7</b>	<b>106,0</b>
<b>Celkem dávky SSP, PP a náhradní výživné dle čerpání ČNB</b>	x	x		<b>4 552,2</b>	<b>4 736,9</b>	<b>104,1</b>	<b>51 717,8</b>	<b>54 967,3</b>	<b>106,3</b>

Zdroj: MPSV (JVM), OkStat, ČNB

1) bez převodů z depozitního účtu a na příjmový účet SR,

2) z důvodu nízkého počtu vyplacených dávek a z důvodu zaokrouhlení není hodnota meziročního indexu uvedena,

3) v listopadu 2023 bylo vyplaceno 16 těchto příspěvků, v listopadu 2022 se jednalo o 10 příspěvků,

4) v listopadu 2023 a rovněž i v listopadu 2022 se již nevyplátlily žádné příspěvky (od 1. 1. 2022 zrušen)

5) ve sloupcích „Vyplaceno...“ bez výdajů na pojistné a na odvody daně z příjmů,

6) dávka zavedena od 1. 7. 2021

7) dávka zavedena od 1. 1. 2022

8) dávka je vyplácena od července 2022 ve výši 5 000 Kč na dítě

## 5) Souhrnný přehled vývoje výdajů na sociální dávky

Tabulka 5.1 obsahuje základní přehled vývoje výdajů jednotlivých dávkových systémů resortu MPSV uvedených v kapitolách 1 až 4 tohoto materiálu (meziroční srovnání včetně komparace ve vztahu k částkám státního rozpočtu).

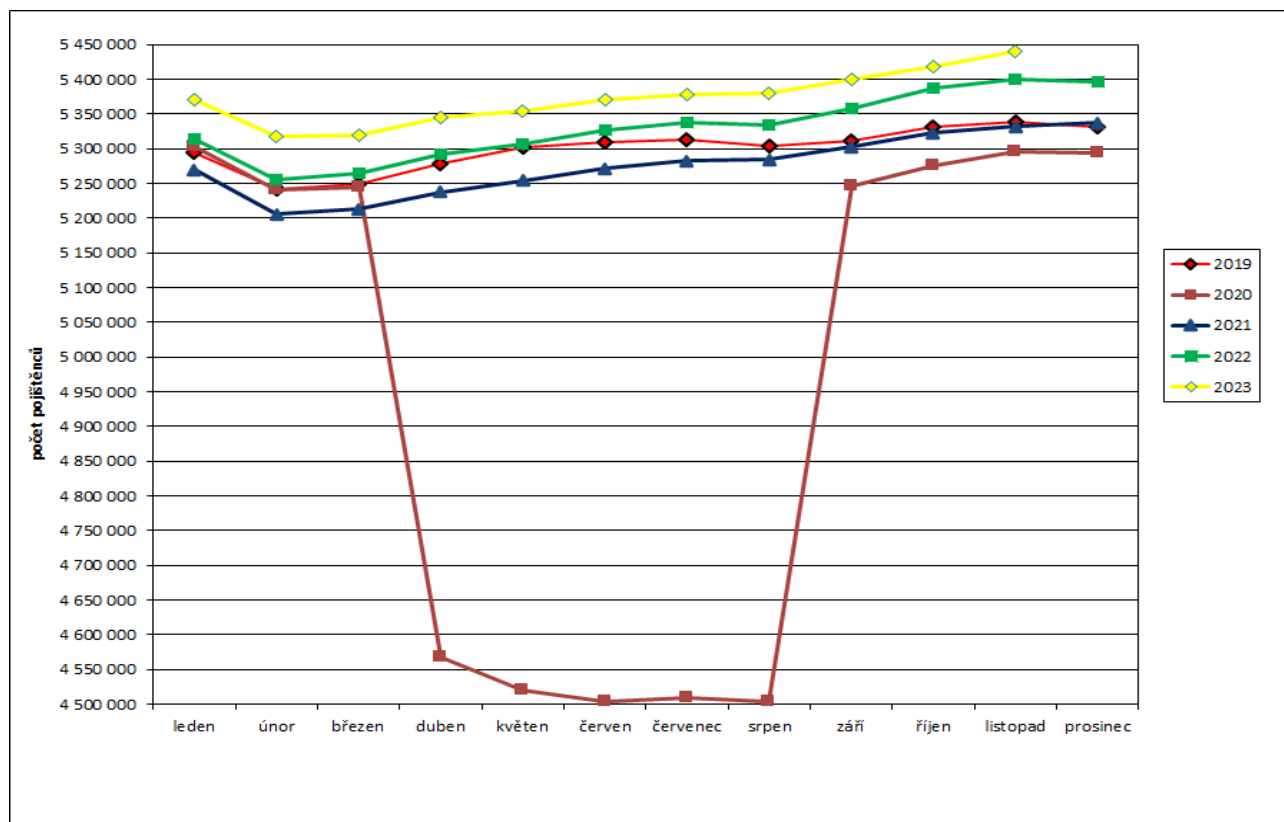
Tabulka 5.1: Vývoj výdajů v oblasti dávkových systémů MPSV

Dávkový systém	Čerpání leden - listopad		Rozpočet 2023
	skutečnost 2023	skutečnost 2022	
Dávky důchodového pojištění	612 738,2	522 840,2	657 535,8
Rozdíl - v mil. Kč	x	89 898,0	x
Rozdíl - v %	x	17,2	x
Dávky nemocenského pojištění	41 780,0	43 670,7	48 912,3
Rozdíl - v mil. Kč	x	-1 890,7	x
Rozdíl - v %	x	-4,3	x
Podpory v nezaměstnanosti	9 608,6	9 058,1	10 190,1
Rozdíl - v mil. Kč	x	550,5	x
Rozdíl - v %	x	6,1	x
Příspěvek na péči	34 107,8	33 324,5	37 615,5
Rozdíl - v mil. Kč	x	783,3	x
Rozdíl - v %	x	2,4	x
Dávky pomoci v hmotné nouzi	11 820,5	13 203,7	13 000,0
Rozdíl - v mil. Kč	x	-1 383,2	x
Rozdíl - v %	x	-10,5	x
Dávky pro osoby se zdravotním postižením	3 456,0	2 369,3	4 008,0
Rozdíl - v mil. Kč	x	1 086,7	x
Rozdíl - v %	x	45,9	x
Dávky státní sociální podpory a pěstounské péče	54 767,3	51 574,7	60 829,4
Rozdíl - v mil. Kč	x	3 192,6	x
Rozdíl - v %	x	6,2	x
Náhradní výživné	200,6	143,1	220,0
Rozdíl - v mil. Kč	x	57,5	x
Rozdíl - v %	x	40,2	x
<b>CELKEM</b>	<b>768 479,0</b>	<b>676 184,3</b>	<b>0,0</b>
Rozdíl - v mil. Kč	x	92 294,7	x
Rozdíl - v %	x	13,6	x

## 6) Pojistné na sociální zabezpečení a příspěvek na státní politiku zaměstnanosti

- V listopadu 2023 se příjmy z pojistného na sociální zabezpečení a z příspěvku na státní politiku zaměstnanosti meziročně zvýšily o 3 575,9 mil. Kč na cca **55,5 mld. Kč** (viz tabulka 6.1). Výši příjmů v roce 2023 ovlivňuje zavedení vyššího pojistného pro zaměstnavatele tzv. zdravotnických záchranářů a členů jednotek hasičského záchranného sboru podniku v souvislosti s jejich dřívějším odchodem do důchodu od ledna 2023 a slevy na pojistném, kterou může zaměstnavatel uplatnit za stanovený okruh zaměstnanců, od února 2023. Výše slevy za kalendářní měsíc činí 5 % z úhrnu vyměřovacích základů zaměstnanců, na které je sleva uplatňována.
- Z hlediska porovnání v oblasti důchodového a nemocenského pojištění za leden až listopad 2023 byly příjmy z pojistného o cca **72,0 mld. Kč nižší** než výdaje, za stejné období roku 2022 byly příjmy **nižší** o cca **29,1 mld. Kč** (viz tabulka 6.2).
- **Celkový úhrn vyměřovacích základů**, ze kterého bylo v listopadu 2023 pojistné odvedeno, se meziročně zvýšil o 11,5 mld. Kč na 168,7 mld. Kč, přičemž **celkový počet pojištěnců se zvýšil**, a to o cca **40,7 tis. na 5 439,8 tis. osob** (v tom 4 665,2 tis. zaměstnanců a 774,6 tis. OSVČ). V roce 2022 se jednalo o 5 399,1 tis. pojištěnců (v tom 4 644,8 tis. zaměstnanců a 754,4 tis. OSVČ). Vývoj počtu pojištěnců v průběhu let 2019 až 2023 zachycuje graf 6.1.

Graf 6.1: Vývoj počtu pojištěnců v letech 2019 až 2023



**Tabulka 6.1: Meziroční srovnání příjmů z pojistného**

	Příjmy z pojistného (v mil. Kč)		Meziroční index v %	Rozdíl (v mil. Kč)
	listopad 2022	listopad 2023		
Důchodové pojištění	46 609,6	49 825,3	106,9	3 215,7
Nemocenské pojištění	3 312,0	3 534,4	106,7	222,4
<b>Důchodové a nemocenské pojištění</b>	<b>49 921,6</b>	<b>53 359,7</b>	<b>106,9</b>	<b>3 438,1</b>
Příspěvek na SPZ*	1 995,8	2 133,6	106,9	137,8
<b>CELKEM</b>	<b>51 917,4</b>	<b>55 493,2</b>	<b>106,9</b>	<b>3 575,9</b>

Zdroj: ČSSZ

\* státní politika zaměstnanosti

**Tabulka 6.2: Srovnání dosavadních příjmů z pojistného s adekvátními výdaji státního rozpočtu**

	Výběr pojistného za leden až listopad (v mil. Kč)		Meziroční index v %	Výdaje za leden až listopad (v mil. Kč)		Meziroční index v %	Rozdíl mezi výběrem a výdaji za leden až listopad (v mil. Kč)	
	2022	2023		2022	2023		2022	2023
	Důchodové pojištění	503 919,5		546 067,2	108,4		525 143,5	614 992,1
Nemocenské pojištění	35 779,5	38 729,1	108,2	43 670,8	41 780,1	95,7	-7 891,3	-3 051,0
<b>Důchodové a nemoc. pojištění</b>	<b>539 699,0</b>	<b>584 796,4</b>	<b>108,4</b>	<b>568 814,3</b>	<b>656 772,2</b>	<b>115,5</b>	<b>-29 115,3</b>	<b>-71 975,8</b>
Příspěvek na SPZ	21 583,3	23 388,8	108,4					
<b>CELKEM</b>	<b>561 282,2</b>	<b>608 185,2</b>	<b>108,4</b>					

Zdroj: ČSSZ (účetní bilance)