

Informace o vyplacených dávkách v rezortu MPSV ČR
v srpnu 2022

Obsah:

1) Dávky důchodového pojištění	2
2) Dávky nemocenského pojištění	3
3) Podpory v nezaměstnanosti	5
4) Nepojistné sociální dávky	6
5) Souhrnný přehled vývoje výdajů na sociální dávky	12
6) Pojistné na sociální zabezpečení a příspěvek na státní politiku zaměstnanosti	13

1) Dávky důchodového pojištění

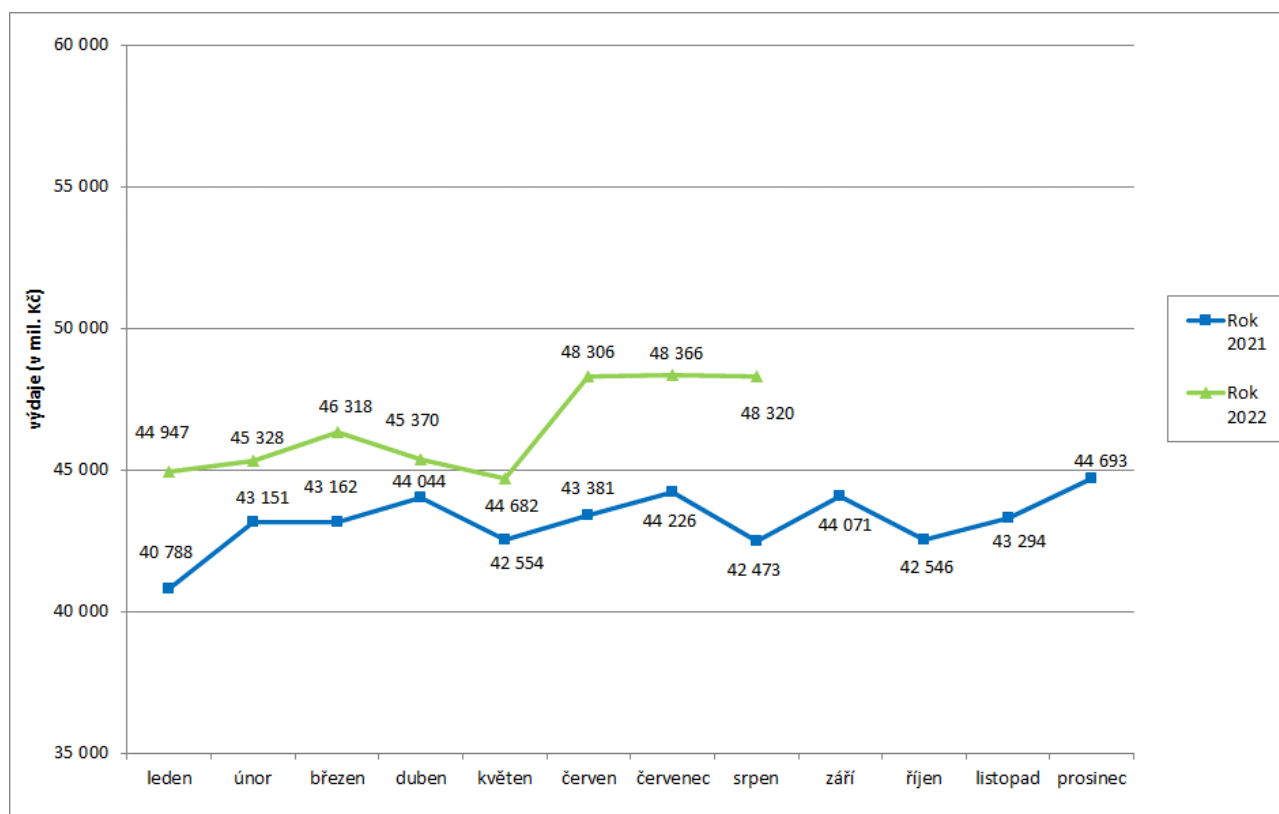
- **Výdaje na důchody** dosáhly v **srpnu 2022** podle údajů ČSSZ úrovně cca **48,3 mld. Kč**, za leden až srpen 2022 se jednalo o cca 371,6 mld. Kč.
- Výdaje na **valorizaci důchodů** (proběhla v lednu 2022) činily **za srpen 2022** cca **4 996,9 mil. Kč**, od počátku roku 2022 cca **26 033,2 mil. Kč**

Tabulka 1.1: Vývoj výdajů na dávky důchodového pojištění

Výdaje v rámci dávkového systému		Běžný měsíc											Celkové výdaje za rok	
		leden	únor	březen	duben	květen	červen	červenec	srpen	září	říjen	listopad		prosinec
Rok 2022 (v mil. Kč)		44 947	45 328	46 318	45 370	44 682	48 306	48 366	48 320					x
Rok 2021 (v mil. Kč)		40 788	43 151	43 162	44 044	42 554	43 381	44 226	42 473	44 071	42 546	43 294	44 693	518 384
Rozdíl	v mil. Kč	4 159	2 177	3 157	1 326	2 127	4 925	4 140	5 847					
	v %	10,2	5,0	7,3	3,0	5,0	11,4	9,4	13,8					

Zdroj: ČSSZ

Graf 1.1: Vývoj výdajů na dávky důchodového pojištění



Tabulka 1.2: Vývoj počtu důchodců a vyplacených důchodů podle druhu důchodu

Druh důchodu	Počet důchodců (v tis.)		Meziroční index v %	Počet vypl. důchodů (v tis.)		Meziroční index v %
	srpen 2021	srpen 2022		srpen 2021	srpen 2022	
Starobní	2 381,9	2 366,6	99,4	2 460,6	2 447,0	99,4
Invalidní	414,7	412,5	99,5	424,6	422,5	99,5
<i>III. stupeň</i>	163,7	159,3	97,3	166,8	162,2	97,2
<i>II. stupeň</i>	76,9	77,4	100,6	79,6	80,0	100,5
<i>I. stupeň</i>	174,2	175,8	101,0	178,6	180,2	100,9
Vdovský*	20,1	19,4	96,8	535,2	529,7	99,0
Vdovecký*	4,8	4,8	98,6	98,7	98,9	100,2
Sirotčí	38,3	39,2	102,1	39,9	40,8	102,2
CELKEM	2 859,9	2 842,5	99,4	3 559,4	3 538,9	99,4

Zdroj: ČSSZ

* ve sloupcích „Počet důchodců“ jsou uvedeni pouze příjemci sólo vyplácených důchodů

Pozn.: ukazatel „Počet důchodců“ zahrnuje důchodce v ČR, ukazatel „Počet vypl. důchodů“ zahrnuje rovněž výplaty do ciziny.

Tabulka 1.3: Vývoj výdajů na důchody podle druhu důchodu

Druh důchodu	Vyplaceno v období (mil. Kč)*		Meziroční index v %	Vyplaceno od počátku roku (mil. Kč)*		Meziroční index v %
	srpen 2021	srpen 2022		2021	2022	
Starobní	35 484,0	40 379,8	113,8	286 941,6	310 237,4	108,1
Invalidní	4 320,9	4 929,0	114,1	34 972,0	38 143,4	109,1
<i>III. stupeň</i>	2 237,9	2 503,5	111,9	18 278,9	19 387,2	106,1
<i>II. stupeň</i>	710,9	824,2	115,9	5 683,1	6 348,4	111,7
<i>I. stupeň</i>	1 372,2	1 601,3	116,7	11 010,0	12 407,9	112,7
Vdovský	2 044,1	2 304,8	112,7	16 661,3	17 683,5	106,1
Vdovecký	274,7	309,1	112,5	2 219,9	2 388,5	107,6
Sirotčí	342,3	396,5	115,8	2 774,3	3 173,7	114,4
CELKEM	42 466,2	48 319,2	113,8	343 569,1	371 626,5	108,2
Jednorázový příspěvek důchodci**	0,0	0,0		0,1	0,0	
Jednorázový příspěvek důchodci***	7,1	0,7		210,6	10,0	
CELKEM výdaje na důchody	42 473,3	48 319,9	113,8	343 779,8	371 636,5	108,1

Zdroj: ČSSZ

* bez záloh poštám

** podle zákona č. 381/2015 Sb., o jednorázovém příspěvku důchodci

*** na základě ust. § 2 zák. č. 469/2020 Sb., o jednorázovém příspěvku důchodci, v platném znění, přiznán mimořádný jednorázový příspěvek k důchodu ve výši 5 000,- Kč

2) Dávky nemocenského pojištění

- **Výdaje na dávky nemocenského pojištění činily v srpnu 2022 cca 3,7 mld. Kč. Při meziročním porovnání se jedná o nárůst o cca 138,8 mil. Kč, tj. o 3,9 %, Za leden až srpen 2022 se jednalo o cca 32,6 mld. Kč.**
- **Výdaje na nemocenské za srpen 2022 se meziročně zvýšily o 4,7 % na 2 528,5 mil. Kč, počet proplacených dnů nemocenského se za srpen 2022 meziročně snížil**

o 0,02 mil. (tj. o 0,4 %) na 4,34 mil. dnů. Průměrné denní nemocenské se zvýšilo meziročně o 5,1 % na 583 Kč.

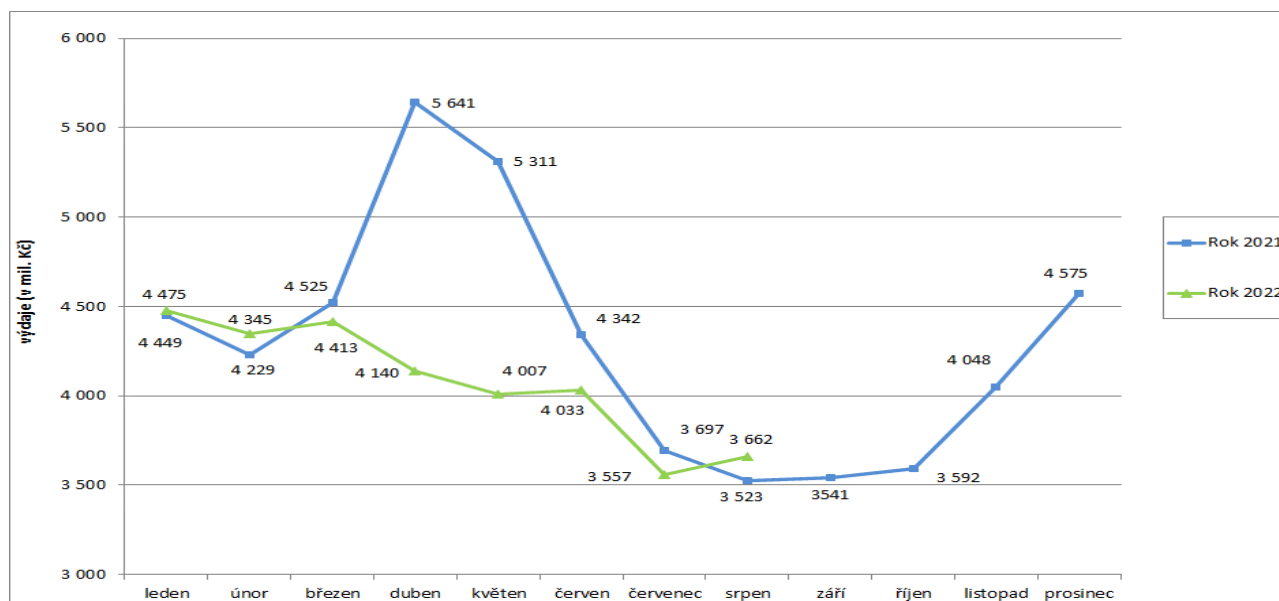
- Výdaje na **ošetřovné** dosáhly v srpnu 2022 výše **96,2 mil. Kč** a oproti předchozímu měsíci byly o 55,7 mil. Kč nižší. Ve srovnání se srpnem minulého roku se zvýšily o 20,7 mil. Kč.

Tabulka 2.1: Vývoj výdajů na dávky nemocenského pojištění

Výdaje v rámci dávkového systému		Běžný měsíc											Celkové výdaje za rok		
		leden	únor	březen	duben	květen	červen	červenec	srpen	září	říjen	listopad		prosinec	
Rok 2022 (v mil. Kč)		4 475	4 345	4 413	4 140	4 007	4 033	3 557	3 662						x
Rok 2021 (v mil. Kč)		4 449	4 229	4 525	5 641	5 311	4 342	3 697	3 523	3 542	3 592	4 048	4 575	51 472	
Rozdíl	v mil. Kč	26	116	-112	-1 501	-1 304	-309	-139	139						
	v %	0,6	2,7	-2,5	-26,6	-24,6	-7,1	-3,8	3,9						

Zdroj: ČNB

Graf 2.1: Vývoj výdajů na dávky nemocenského pojištění



Tabulka 2.2: Výdaje na dávky nemocenského pojištění podle druhu dávky

Dávka nemocenského pojištění	Vyplaceno v období (mil. Kč)		Meziroční index v %	Vyplaceno od počátku roku (mil. Kč)		Meziroční index v %
	srpen 2021	srpen 2022		2021	2022	
Nemocenské	2 414,9	2 528,5	104,7	23 365,3	22 603,4	96,7
Ošetřovné	75,5	96,2	127,4	4 697,1	2 061,6	43,9
Vyrovňovací příspěvek v těhotenství a mateřství	0,6	0,9	140,5	3,7	5,7	152,9
Peněžitá pomoc v mateřství	993,5	958,3	96,4	7 359,9	7 430,0	101,0
Otcovská poporodní péče	25,9	60,8	234,8	187,2	393,6	210,3
Dlouhodobé ošetřovné	12,9	17,5	135,8	103,4	138,2	133,6
CELKEM	3 523,3	3 662,1	103,9	35 716,7	32 632,5	91,4

Zdroj: ČSSZ

3) Podpory v nezaměstnanosti

- V srpnu 2022 dosáhly výdaje související s podporou v nezaměstnanosti **811,5 mil. Kč**, za leden až srpen se jednalo o 6 593,5 mil. Kč.
- Podíl nezaměstnaných osob v srpnu 2022 vzrostl oproti červenci 2022 o 0,1 p. b. na 3,4 %, oproti srpnu minulého roku poklesl o 0,2 p. b. (srpen 2021 – 3,6 %).
- Počet uchazečů o zaměstnání, kteří měli ke konci srpna 2022 nárok na podporu v nezaměstnanosti (ukazatel, který významně ovlivňuje výši vynaložených prostředků na podpory v nezaměstnanosti), dosáhl cca 79,0 tis., tj. 31,4 % z celkového počtu 251,8 tis. osob vedených k 31. 8. 2022 v evidenci Úřadu práce ČR.

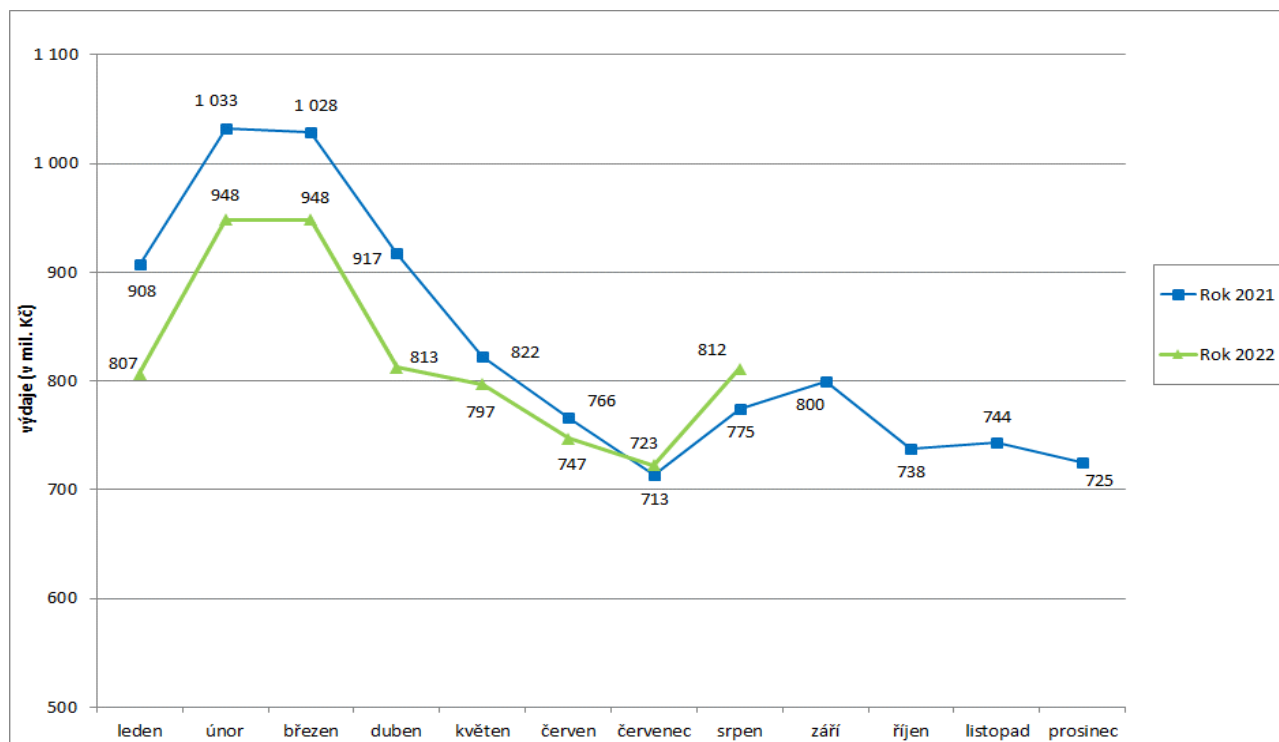
Tabulka 3.1: Vývoj výdajů na podpory v nezaměstnanosti

Výdaje v rámci dávkového systému	Běžný měsíc												Celkové výdaje za rok
	leden	únor	březen	duben	květen	červen	červenec	srpen	září	říjen	listopad	prosinec	
Rok 2022 (v mil. Kč)	807	948	948	813	797	747	723	812					x
Rok 2021 (v mil. Kč)	908	1 033	1 028	917	822	766	713	775	800	738	744	725	9 970
Rozdíl	v mil. Kč	-101	-85	-80	-105	-26	-19	9	37				
	v %	-11,1	-8,2	-7,8	-11,4	-3,1	-2,5	1,3	4,7				

Zdroj: ČNB

Pozn.: zahrnuje podpory v nezaměstnanosti, podpory při rekvalifikaci ZP v pracovní rehabilitaci, kompenzace odbytného, odchodného a odstupného, refundace podpor v nezaměstnanosti do zahraničí, naopak nezahrnuje poštovné, bankovní a nákup ostatních služeb

Graf 3.1: Vývoj výdajů na podpory v nezaměstnanosti



4) Nepojistné sociální dávky

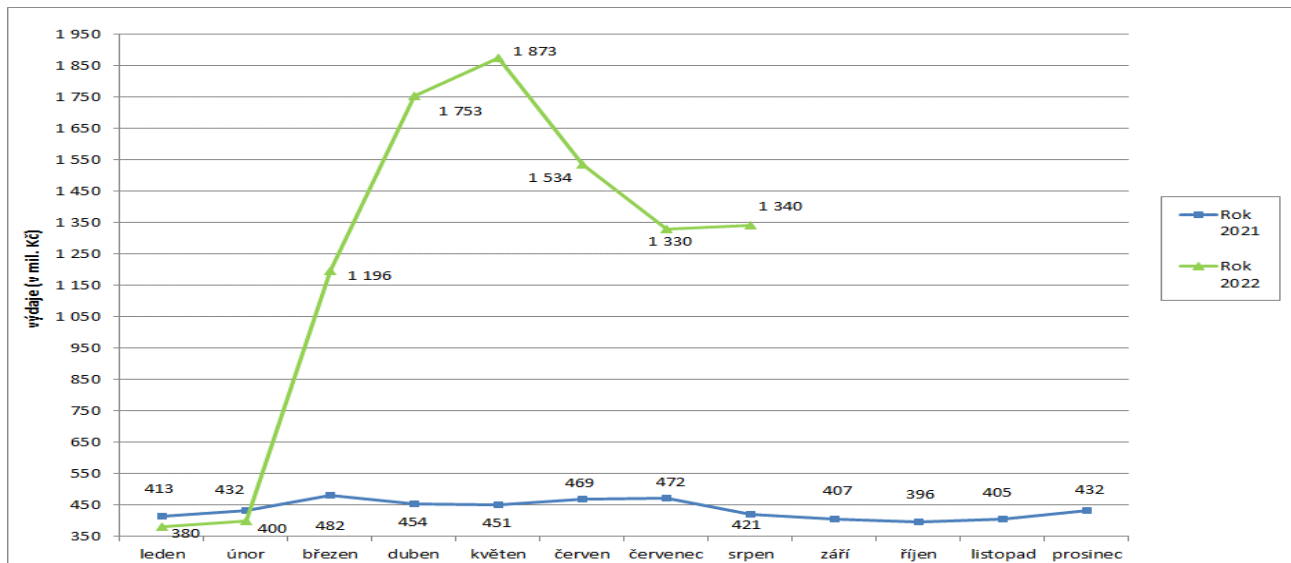
- **Výdaje na dávky pomoci v hmotné nouzi** činily v srpnu 2022 cca **1 340,4 mil. Kč**, za leden až srpen 2022 se jednalo o 9 806,9 mil. Kč. Výrazný nárůst výdajů v srpnu 2022 byl oproti stejnému měsíci minulého roku způsoben poskytnutím humanitární dávky občanům Ukrajiny (cca 864,2 mil. Kč). Jedná se o dávku, která je z hlediska odvětvového třídění rozpočtové skladby zahrnuta do pododdílu 417 – dávky pomoci v hmotné nouzi.
- Výdaje na **dávky pro osoby se zdravotním postižením** dosáhly v srpnu 2022 cca **219,3 mil. Kč**, za leden až srpen 2022 se jednalo o 1 739,7 mil Kč.
- Na **příspěvek na péči** bylo v srpnu 2022 vynaloženo cca **3 054,4 mil. Kč**, za leden až srpen 2022 se jednalo o 24 119,2 mil. Kč.
- **Výdaje na dávky státní sociální podpory, dávky pěstounské péče a náhradní výživné** dosáhly v **srpnu 2022** cca **6,2 mld. Kč**, za leden až srpen se jednalo o cca **34,7 mld. Kč** (meziročně o 2,2 mld. Kč více).
- V systému dávek **státní sociální podpory** byl v srpnu 2022 zaznamenán meziroční nárůst výdajů o cca 2,4 mld. Kč (o 67,1 %) na **5,9 mld. Kč**. Výrazný meziroční nárůst je způsoben vyplácením dávky jednorázového příspěvku na dítě.
- Na **dávky pěstounské péče** bylo v srpnu 2022 vynaloženo **354,6 mil. Kč**, tj. meziročně o cca 11,9 mil. Kč (o 3,5 %) více.
- **Dávka náhradního výživného** byla zavedena od 1. 7. 2021. Na tuto dávku bylo v srpnu 2022 vyplaceno cca 13,7 mil. Kč.

Tabulka 4.1: Vývoj výdajů na dávky pomoci v hmotné nouzi

Výdaje v rámci dávkového systému		Běžný měsíc											Celkové výdaje za rok	
		leden	únor	březen	duben	květen	červen	červenec	srpen	září	říjen	listopad		prosinec
Rok 2022 (v mil. Kč)		380	400	1 196	1 753	1 873	1 534	1 330	1 340					x
Rok 2021 (v mil. Kč)		413	432	482	454	451	469	472	421	407	396	405	432	5 233
Rozdíl	v mil. Kč	-33	-32	714	1 299	1 423	1 065	858	919					
	v %	-8,0	-7,4	148,0	286,4	315,6	226,9	182,0	218,2					

Zdroj: MPSV (JVM)

Graf 4.1: Vývoj výdajů na dávky pomoci v hmotné nouzi



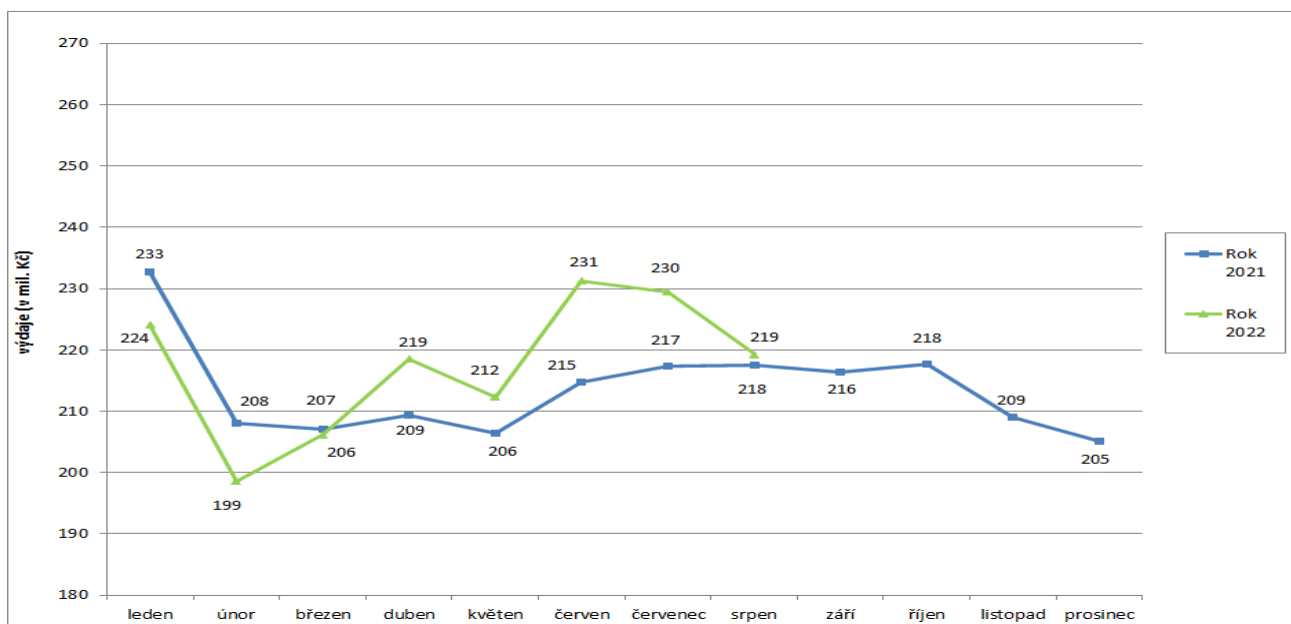
Pozn.: zvýšení výdajů na dávky hmotné nouze od března 2022 je způsobeno zejména poskytnutím humanitární dávky občanům Ukrajiny

Tabulka 4.2: Vývoj výdajů na dávky pro osoby se zdravotním postižením

Výdaje v rámci dávkového systému		Běžný měsíc											Celkové výdaje za rok		
		leden	únor	březen	duben	květen	červen	červenec	srpen	září	říjen	listopad		prosinec	
Rok 2022 (v mil. Kč)		224	199	206	219	212	231	230	219						x
Rok 2021 (v mil. Kč)		233	208	207	209	206	215	217	218	216	218	209	205		2 561
Rozdíl	v mil. Kč	-9	-10	-1	9	6	17	12	2						
	v %	-3,7	-4,6	-0,4	4,3	2,9	7,7	5,6	0,8						

Zdroj: MPSV (JVM)

Graf 4.2: Výdaje na dávky pro osoby se zdravotním postižením

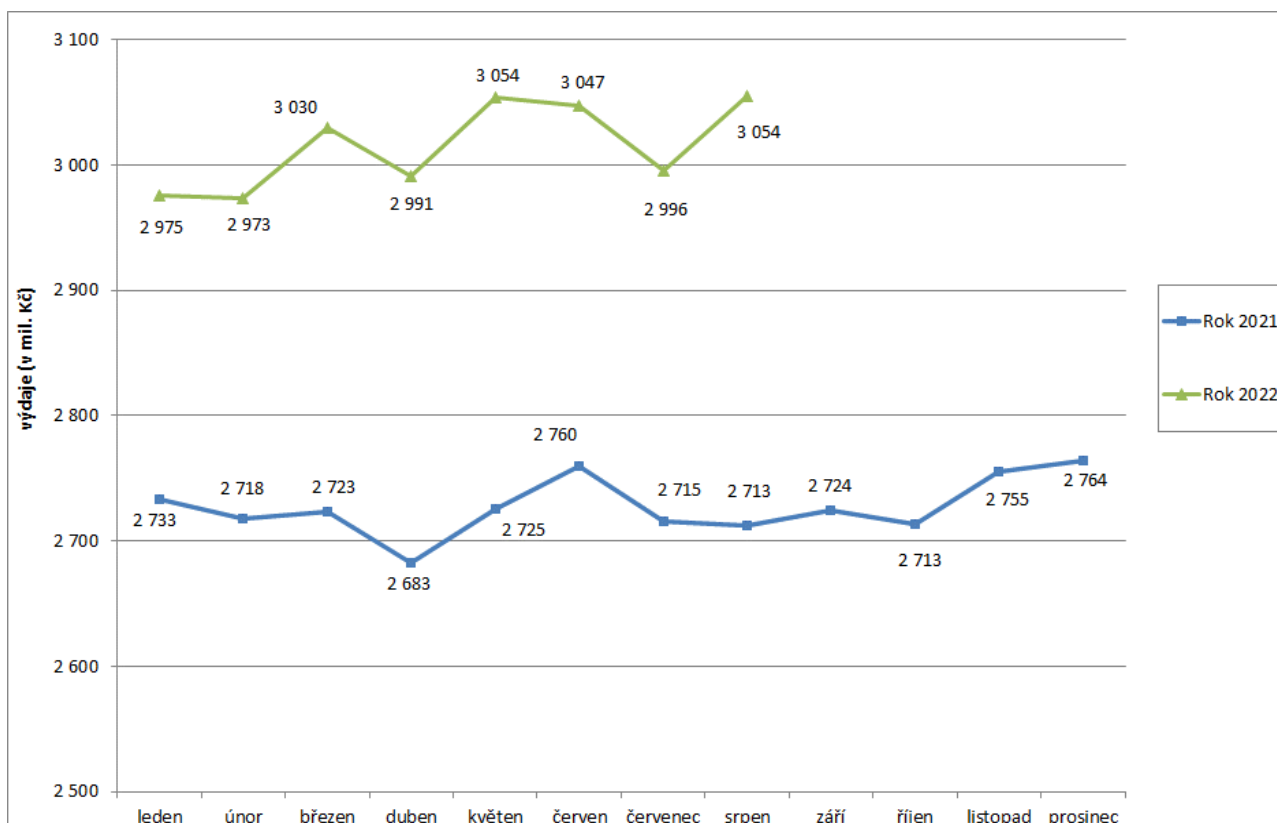


Tabulka 4.3: Vývoj výdajů na příspěvek na péči

Výdaje v rámci dávkového systému		Běžný měsíc											Celkové výdaje za rok	
		leden	únor	březen	duben	květen	červen	červenec	srpen	září	říjen	listopad		prosinec
Rok 2022 (v mil. Kč)		2 975	2 973	3 030	2 991	3 054	3 047	2 996	3 054					x
Rok 2021 (v mil. Kč)		2 733	2 718	2 723	2 683	2 725	2 760	2 715	2 713	2 724	2 713	2 755	2 764	32 726
Rozdíl	v mil. Kč	242	255	306	308	329	287	280	342					
	v %	8,9	9,4	11,3	11,5	12,1	10,4	10,3	12,6					

Zdroj: MPSV (JVM)

Graf 4.3: Výdaje na příspěvek na péči



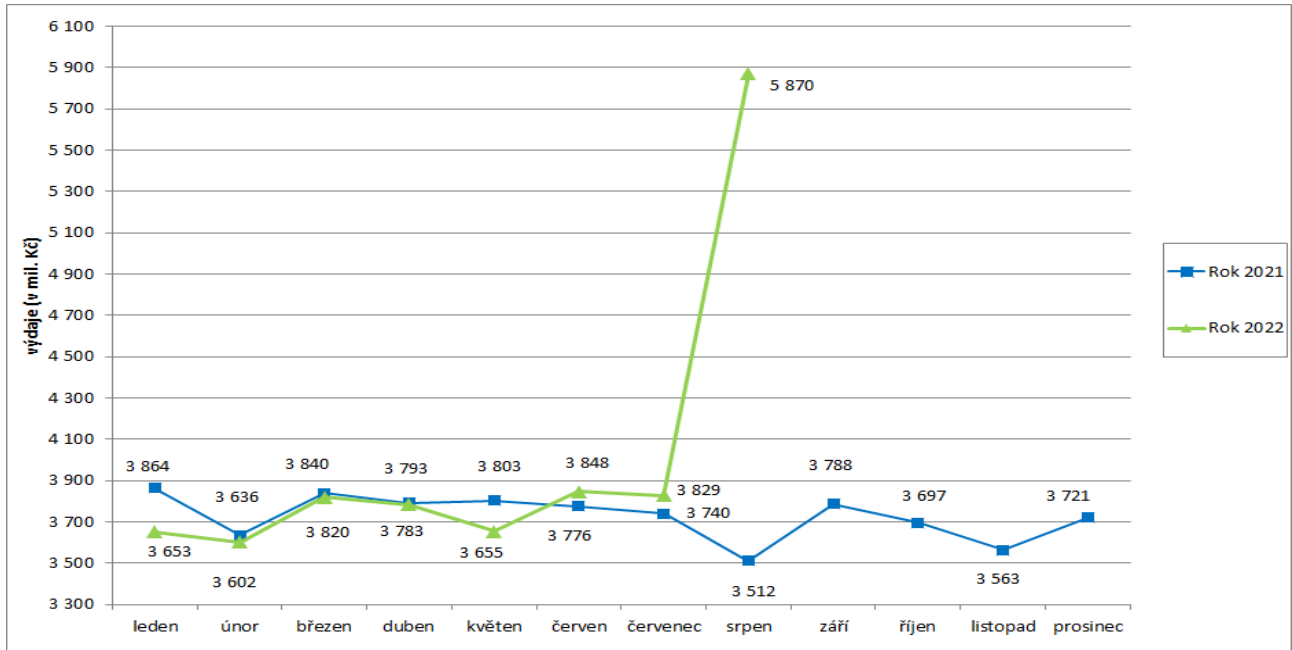
Pozn.: meziroční nárůst výdajů v roce 2022 souvisel zejména se zvýšením částek příspěvku na péči ve III. a IV. stupni závislosti osobám v příslušných pobytových sociálních službách a současně s růstem počtu vyplacených dávek v uvedených stupních závislosti.

Tabulka 4.4: Vývoj výdajů na dávky státní sociální podpory

Výdaje v rámci dávkového systému		Běžný měsíc											Celkové výdaje za rok	
		leden	únor	březen	duben	květen	červen	červenec	srpen	září	říjen	listopad		prosinec
Rok 2022 (v mil. Kč)		3 653	3 602	3 820	3 783	3 655	3 848	3 829	5 870					x
Rok 2021 (v mil. Kč)		3 864	3 636	3 840	3 793	3 803	3 776	3 740	3 512	3 788	3 697	3 563	3 721	44 732
Rozdíl	v mil. Kč	-211	-34	-20	-10	-148	71	89	2 358					
	v %	-5,4	-0,9	-0,5	-0,3	-3,9	1,9	2,4	67,1					

Zdroj: MPSV (OKstat)

Graf 4.4: Výdaje na dávky státní sociální podpory

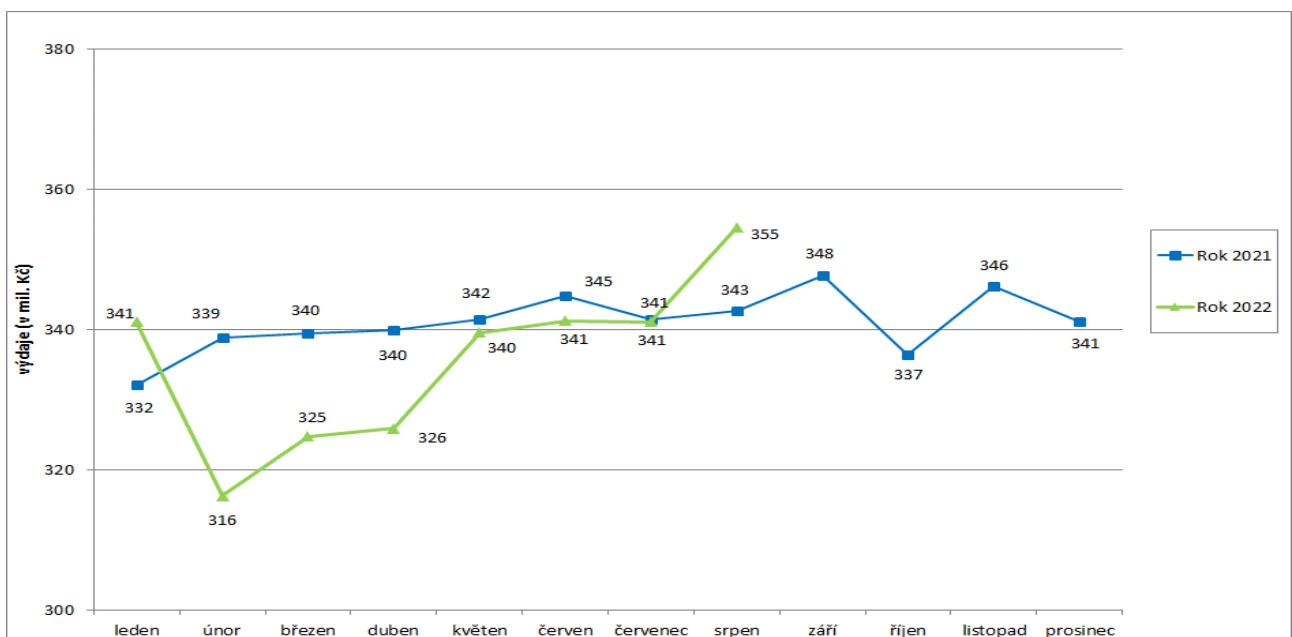


Tabulka 4.5: Vývoj výdajů na dávky péčovské péče

Výdaje v rámci dávkového systému		Běžný měsíc											Celkové výdaje za rok		
		leden	únor	březen	duben	květen	červen	červenec	srpen	září	říjen	listopad		prosinec	
Rok 2022 (v mil. Kč)		341	316	325	326	340	341	341	355						x
Rok 2021 (v mil. Kč)		332	339	340	340	342	345	341	343	348	337	346	341		4 093
Rozdíl	v mil. Kč	9	-23	-15	-14	-2	-4	0	12						
	v %	2,7	-6,7	-4,3	-4,1	-0,6	-1,0	-0,1	3,5						

Zdroj: MPSV (OKstat)

Graf 4.5: Výdaje na dávky péčovské péče

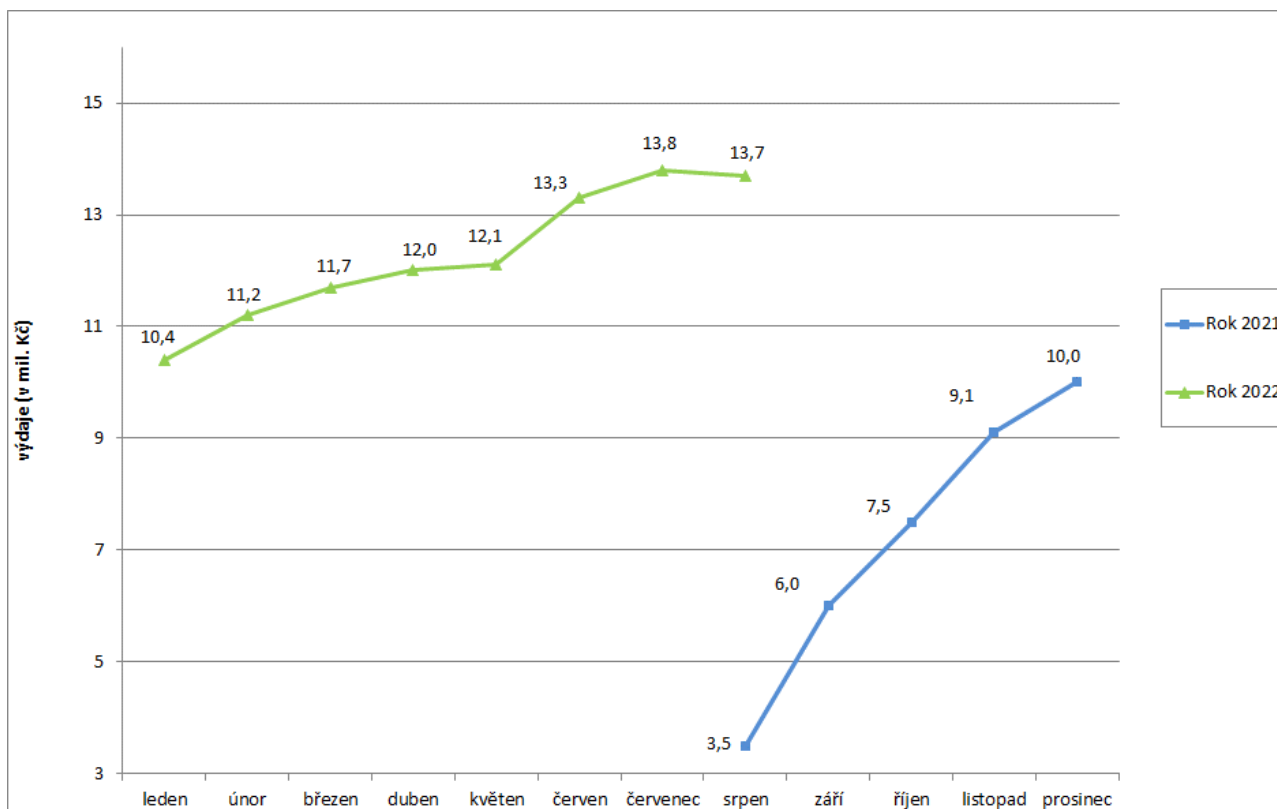


Tabulka 4.6: Vývoj výdajů na dávky náhradního výživného

Výdaje v rámci dávkového systému		Běžný měsíc											Celkové výdaje za rok	
		leden	únor	březen	duben	květen	červen	červenec	srpen	září	říjen	listopad		prosinec
Rok 2022 (v mil. Kč)		10,4	11,2	11,7	12,0	12,1	13,3	13,8	13,7					x
Rok 2021 (v mil. Kč)								3,5	6,0	7,5	9,1	10,0	36,1	
Rozdíl	v mil. Kč							10,2						
	v %							291,4						

Zdroj: OKsystém

Graf 4.6: Výdaje na dávky náhradního výživného



Tabulka 4.7: Výdaje na dávky pomoci v hmotné nouzi, dávky pro osoby se zdravotním postižením, příspěvek na péči, dávky státní sociální podpory, pěstounské péče a náhradní výživné

Typ dávky	Počet vyplacených dávek (v tis.)		Meziroční index v %	Vyplaceno v měsíci (v mil. Kč)		Meziroční index v %	Vyplaceno od počátku roku (v mil. Kč) ¹⁾		Meziroční index v %
	srpen 2021	srpen 2022		srpen 2021	srpen 2022		2021	2022	
Dávky pomoci v hmotné nouzi	102,5	272,7	266,0	421,3	1 340,4	318,2	3 594,6	9 806,9	272,8
příspěvek na živobytí	65,0	62,6	96,3	270,6	314,5	116,2	2 262,8	2 199,6	97,2
doplatek na bydlení	34,8	35,3	101,4	142,7	154,5	108,3	1 173,9	1 184,1	100,9
mimofádná okamžitá pomoc	2,7	1,9	70,4	8,0	7,4	92,5	157,8	336,4	213,2
humanitární dávka	x	172,9		x	864,2		x	6 086,9	
Dávky pro zdravotně postižené	251,3	254,4	101,2	217,5	219,3	100,8	1 713,2	1 739,7	101,5
příspěvek na mobilitu	250,8	253,9	101,2	137,3	138,9	101,2	1 122,3	1 118,3	99,6
příspěvek na zvl. pomůcku	0,5	0,5	100,0	80,2	80,4	100,2	591,0	621,5	105,2
Příspěvek na péči	355,7	364,4	102,4	2 712,5	3 054,4	112,6	21 769,5	24 119,2	110,8
Dávky SSP	578,0	1 130,0	195,5	3 512,0	5 870,1	167,1	29 962,9	32 061,3	107,0
přídavek na dítě	175,0	253,7	145,0	187,6	283,3	151,0	1 465,6	2 322,4	158,5
jednorázový příspěvek ⁸⁾	x	451,1		x	2 255,3		x	2 257,4	
příspěvek na bydlení	103,0	137,7	133,7	394,6	562,1	142,4	4 479,3	5 121,4	114,3
rodičovský příspěvek	299,1	286,6	95,8	2 921,3	2 760,5	94,5	23 943,8	22 295,6	93,1
porodné	0,7	0,7	100,0	7,6	7,9	103,9	65,2	56,0	85,9
pohřebné ²⁾	0,2	0,2	100,0	0,9	1,0	111,1	9,1	8,5	93,4
Dávky pěstounské péče	31,4	36,0	114,6	342,7	354,6	103,5	2 720,8	2 684,6	98,7
příspěvek na úhradu potřeb dítěte	17,5	21,0	120,0	108,6	123,7	113,9	861,4	955,1	110,9
odměna pěstouna ⁵⁾	13,6	3,3	24,3	230,3	81,1	35,2	1 833,6	796,3	43,4
příspěvek při převzetí dítěte ²⁾	0,2	0,2	x	1,4	1,9	135,7	10,7	15,4	143,9
příspěvek na zakoupení osobního motorového vozidla ^{2), 3)}	0,0	0,0	x	0,9	0,6	66,7	6,9	6,4	92,8
příspěvek při ukončení pěstounské péče ^{2), 4)}	0,1	0,0	x	1,5	0,1	6,7	8,2	2,0	24,4
příspěvek při pěstounské péči ⁷⁾	x	11,1		x	141,5		x	880,2	
zaopatřovací příspěvek - jednorázový, opakující se ⁷⁾	x	0,4		x	5,7		x	29,2	
Náhradní výživné⁶⁾	1,8	8,0		3,5	13,7		3,5	98,2	
CELKEM - dávky státní sociální podpory a pěstounské péče a náhradní výživné	611,2	1 174,0	192,1	3 858,2	6 238,4	161,7	32 687,2	34 844,1	106,6
Celkem dávky SSP, PP a náhradní výživné dle čerpání ČNB	x	x		3 850,5	6 244,0	162,2	32 449,4	34 679,3	106,9

Zdroj: MPSV (JVM), OkStat, ČNB

1) bez převodů z depozitního účtu a na příjmový účet SR,

2) z důvodu nízkého počtu vyplacených dávek a z důvodu zaokrouhlení není hodnota meziročního indexu uvedena,

3) v srpnu 2022 bylo vyplaceno 14 těchto příspěvků, v srpnu 2021 se jednalo o 11 příspěvků,

4) v srpnu 2022 se vyplatily 2 příspěvky, v srpnu 2021 se vyplatilo 60 příspěvků,

5) ve sloupcích „Vyplaceno...“ bez výdajů na pojistné a na odvody daně z příjmů,

6) dávka zavedena od 1. 7. 2021

7) dávka zavedena od 1. 1. 2022

8) dávka vyplácená od července - jednorázový příspěvek činí 5 000 Kč na dítě

5) Souhrnný přehled vývoje výdajů na sociální dávky

Tabulka 5.1 obsahuje základní přehled vývoje výdajů jednotlivých dávkových systémů resortu MPSV uvedených v kapitolách 1 až 4 tohoto materiálu (meziroční srovnání včetně komparace ve vztahu k částkám státního rozpočtu).

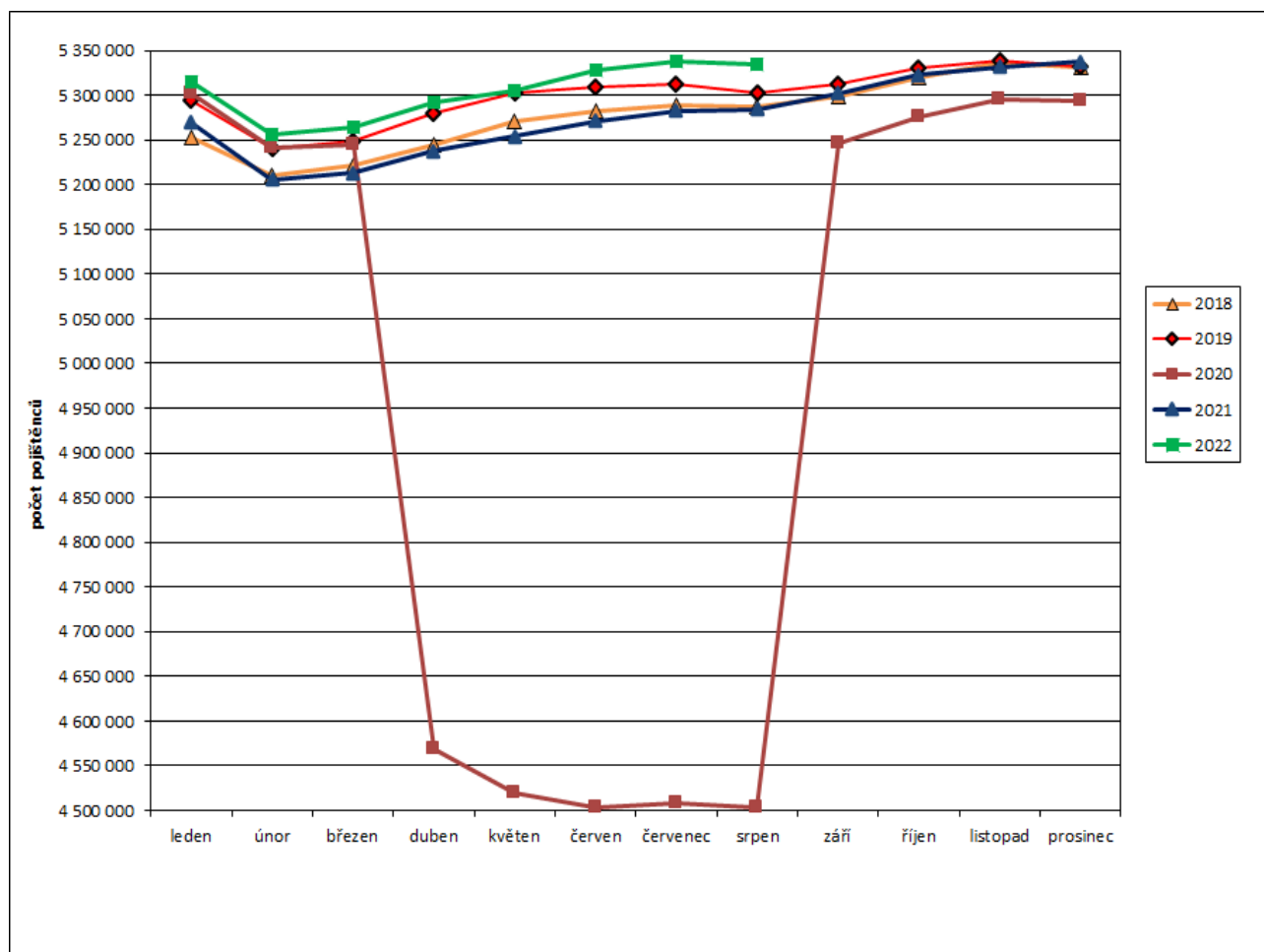
Tabulka 5.1: Vývoj výdajů v oblasti dávkových systémů MPSV

Dávkový systém	Čerpání leden až srpen		Rozpočet 2022
	skutečnost 2022	skutečnost 2021	
Dávky důchodového pojištění	371 636,5	343 779,8	532 991,3
Rozdíl - v mil. Kč	x	27 856,7	x
Rozdíl - v %	x	8,1	x
Dávky nemocenského pojištění	32 632,5	35 716,7	44 600,0
Rozdíl - v mil. Kč	x	-3 084,2	x
Rozdíl - v %	x	-8,6	x
Podpory v nezaměstnanosti	6 593,5	6 962,9	8 056,3
Rozdíl - v mil. Kč	x	-369,4	x
Rozdíl - v %	x	-5,3	x
Příspěvek na péči	24 119,2	21 769,5	35 615,5
Rozdíl - v mil. Kč	x	2 349,7	x
Rozdíl - v %	x	10,8	x
Dávky pomoci v hmotné nouzi	9 806,9	3 594,6	13 182,8
Rozdíl - v mil. Kč	x	6 212,3	x
Rozdíl - v %	x	172,8	x
Dávky pro osoby se zdravotním postižením	1 739,7	1 713,2	3 000,0
Rozdíl - v mil. Kč	x	26,5	x
Rozdíl - v %	x	1,5	x
Dávky státní sociální podpory a pěstounské péče	34 581,1	32 449,4	58 749,4
Rozdíl - v mil. Kč	x	2 131,7	x
Rozdíl - v %	x	6,6	x
Náhradní výživné	98,2	3,5	181,0
Rozdíl - v mil. Kč	x		x
Rozdíl - v %	x		x
CELKEM	481 207,6	445 986,1	0,0
Rozdíl - v mil. Kč	x	35 221,5	x
Rozdíl - v %	x	7,9	x

6) Pojistné na sociální zabezpečení a příspěvek na státní politiku zaměstnanosti

- V srpnu 2022 se příjmy z pojistného na sociální zabezpečení a z příspěvku na státní politiku zaměstnanosti meziročně zvýšily o 2 993,5 mil. Kč na cca **51,9 mld. Kč** (viz tabulka 6.1).
- Z hlediska porovnání v oblasti důchodového a nemocenského pojištění za leden až srpen 2022 byly příjmy z pojistného o cca **15,4 mld. Kč nižší** než výdaje, za stejné období roku 2021 byly příjmy **nižší** o cca **14,6 mld. Kč** (viz tabulka 6.2). Výrazný schodek finanční bilance nemocenského pojištění v obou letech je mimo jiné důsledkem vyšších výdajů na dávky nemocenského pojištění v souvislosti s epidemií onemocnění COVID-19.
- **Celkový úhrn vyměřovacích základů**, ze kterého bylo v srpnu 2022 pojistné odvedeno, se meziročně zvýšil o 8,1 mld. Kč na 156,6 mld. Kč, přičemž **celkový počet pojištěnců se zvýšil**, a to o cca **49,8 tis. na 5 333,8 tis. osob** (v tom 4 587,2 tis. zaměstnanců a 746,6 tis. OSVČ). V roce 2021 se jednalo o 5 284,0 tis. pojištěnců (v tom 4 559,6 tis. zaměstnanců a 724,4 tis. OSVČ). Vývoj počtu pojištěnců v průběhu let 2018 až 2022 zachycuje graf 6.1.

Graf 6.1: Vývoj počtu pojištěnců v letech 2018 až 2022



Tabulka 6.1: Meziroční srovnání příjmů z pojistného

	Příjmy z pojistného (v mil. Kč)		Meziroční index v %	Rozdíl (v mil. Kč)
	srpen 2021	srpen 2022		
Důchodové pojištění	43 918,8	46 628,5	106,2	2 709,7
Nemocenské pojištění	3 136,5	3 304,4	105,4	167,8
Důchodové a nemocenské pojištění	47 055,4	49 932,9	106,1	2 877,5
Příspěvek na SPZ*	1 881,1	1 997,1	106,2	116,0
CELKEM	48 936,5	51 930,0	106,1	2 993,5

Zdroj: ČSSZ

* státní politika zaměstnanosti

Tabulka 6.2: Srovnání dosavadních příjmů z pojistného s adekvátními výdaji státního rozpočtu

	Výběr pojistného za leden až srpen (v mil. Kč)		Meziroční index v %	Výdaje za leden až srpen (v mil. Kč)		Meziroční index v %	Rozdíl mezi výběrem a výdaji za leden až srpen (v mil. Kč)	
	2021	2022		2021	2022		2021	2022
	Důchodové pojištění	342 660,1		365 247,9	106,6		346 015,4	373 961,4
Nemocenské pojištění	24 494,6	25 919,2	105,8	35 716,7	32 632,5	91,4	-11 222,1	-6 713,3
Důchodové a nemoc. pojištění	367 154,7	391 167,1	106,5	381 732,1	406 593,9	106,5	-14 577,4	-15 426,9
Příspěvek na SPZ	14 677,9	15 644,7	106,6					
CELKEM	381 832,6	406 811,7	106,5					

Zdroj: ČSSZ (účetní bilance)