

Informace o vyplacených dávkách v rezortu MPSV ČR
v dubnu 2022

Obsah:

1) Dávky důchodového pojištění	2
2) Dávky nemocenského pojištění	3
3) Podpory v nezaměstnanosti	5
4) Nepojistné sociální dávky	6
5) Souhrnný přehled vývoje výdajů na sociální dávky	12
6) Pojistné na sociální zabezpečení a příspěvek na státní politiku zaměstnanosti	13

1) Dávky důchodového pojištění

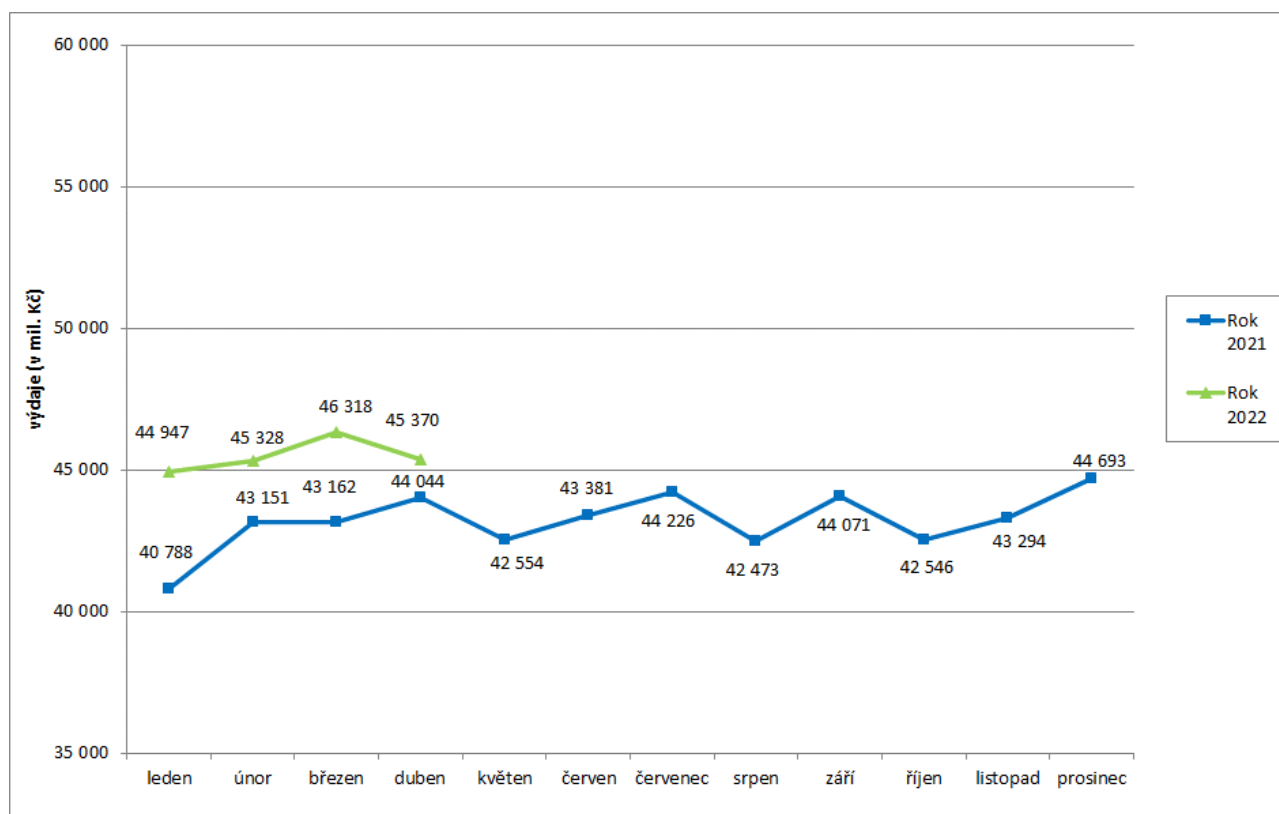
- **Výdaje na důchody** dosáhly v **dubnu 2022** podle údajů ČSSZ úrovně cca **45,4 mld. Kč**, za leden až duben 2022 se jednalo o cca 182,0 mld. Kč.
- Výdaje na **valorizaci důchodů** (proběhla v lednu 2022) činily **za duben 2022** cca **2 249,3 mil. Kč**, od počátku roku 2022 cca **9 039,6 mil. Kč**

Tabulka 1.1: Vývoj výdajů na dávky důchodového pojištění

Výdaje v rámci dávkového systému		Běžný měsíc											Celkové výdaje za rok	
		leden	únor	březen	duben	květen	červen	červenec	srpen	září	říjen	listopad		prosinec
Rok 2022 (v mil. Kč)		44 947	45 328	46 318	45 370									x
Rok 2021 (v mil. Kč)		40 788	43 151	43 162	44 044	42 554	43 381	44 226	42 473	44 071	42 546	43 294	44 693	518 384
Rozdíl	v mil. Kč	4 159	2 177	3 157	1 326									
	v %	10,2	5,0	7,3	3,0									

Zdroj: ČSSZ

Graf 1.1: Vývoj výdajů na dávky důchodového pojištění



Tabulka 1.2: Vývoj počtu důchodců a vyplacených důchodů podle druhu důchodu

Druh důchodu	Počet důchodců (v tis.)		Meziroční index v %	Počet vypl. důchodů (v tis.)		Meziroční index v %
	duben 2021	duben 2022		duben 2021	duben 2022	
Starobní	2 379,6	2 363,4	99,3	2 457,8	2 442,9	99,4
Invalidní	413,6	413,7	100,0	424,0	423,8	100,0
<i>III. stupeň</i>	164,7	161,0	97,7	167,9	163,9	97,7
<i>II. stupeň</i>	76,3	77,3	101,2	79,1	80,0	101,1
<i>I. stupeň</i>	172,5	175,4	101,7	177,0	179,8	101,6
Vdovský*	20,2	20,1	99,6	529,5	530,7	100,2
Vdovecký*	4,9	5,0	100,8	96,9	98,8	101,9
Sirotčí	39,5	41,0	103,9	41,0	42,6	103,9
CELKEM	2 857,8	2 843,2	99,5	3 549,1	3 538,6	99,7

Zdroj: ČSSZ

* ve sloupcích „Počet důchodců“ jsou uvedeni pouze příjemci sólo vyplácených důchodů

Pozn.: ukazatel „Počet důchodců“ zahrnuje důchodce v ČR, ukazatel „Počet vypl. důchodů“ zahrnuje rovněž výplaty do ciziny.

Tabulka 1.3: Vývoj výdajů na důchody podle druhu důchodu

Druh důchodu	Vyplaceno v období (mil. Kč)*		Meziroční index v %	Vyplaceno od počátku roku (mil. Kč)*		Meziroční index v %
	duben 2021	duben 2022		2021	2022	
Starobní	36 763,6	37 855,3	103,0	142 940,5	151 820,4	106,2
Invalidní	4 454,0	4 665,3	104,7	17 362,7	18 759,3	108,0
<i>III. stupeň</i>	2 337,5	2 370,5	101,4	9 113,8	9 547,6	104,8
<i>II. stupeň</i>	718,4	777,4	108,2	2 806,5	3 112,4	110,9
<i>I. stupeň</i>	1 398,2	1 517,4	108,5	5 442,5	6 099,4	112,1
Vdovský	2 168,2	2 161,6	99,7	8 232,9	8 649,2	105,1
Vdovecký	283,7	292,3	103,0	1 090,5	1 164,0	106,7
Sirotčí	346,3	394,2	113,9	1 353,8	1 563,8	115,5
CELKEM	44 015,8	45 368,7	103,1	170 980,4	181 956,6	106,4
Jednorázový příspěvek důchodci**	0,0	0,0		0,1	0,0	
Jednorázový příspěvek důchodci***	27,9	1,2		164,2	6,6	
CELKEM výdaje na důchody	44 043,7	45 369,9	103,0	171 144,7	181 963,2	106,3

Zdroj: ČSSZ

* bez záloh poštám

** podle zákona č. 381/2015 Sb., o jednorázovém příspěvku důchodci

*** na základě ust. § 2 zák. č. 469/2020 Sb., o jednorázovém příspěvku důchodci, v platném znění, přiznán mimořádný jednorázový příspěvek k důchodu ve výši 5 000,- Kč

2) Dávky nemocenského pojištění

- **Výdaje na dávky nemocenského pojištění činily v dubnu 2022 cca 4,1 mld. Kč.** Při meziročním porovnání se jedná o pokles o cca 1 501,2 mil. Kč, tj. o 26,6 %, Za leden až duben 2022 se jednalo o cca 17,4 mld. Kč.
- Výdaje na **nemocenské za duben 2022 se meziročně snížily o 13,4 % na 2 893,8 mil. Kč,** počet **proplacených dnů nemocenského se za duben 2022 meziročně snížil o 1,1 mil.**

(tj. o 18,1 %) na 5,02 mil. dnů. Průměrné denní nemocenské se zvýšilo meziročně o 5,8 % na 576 Kč.

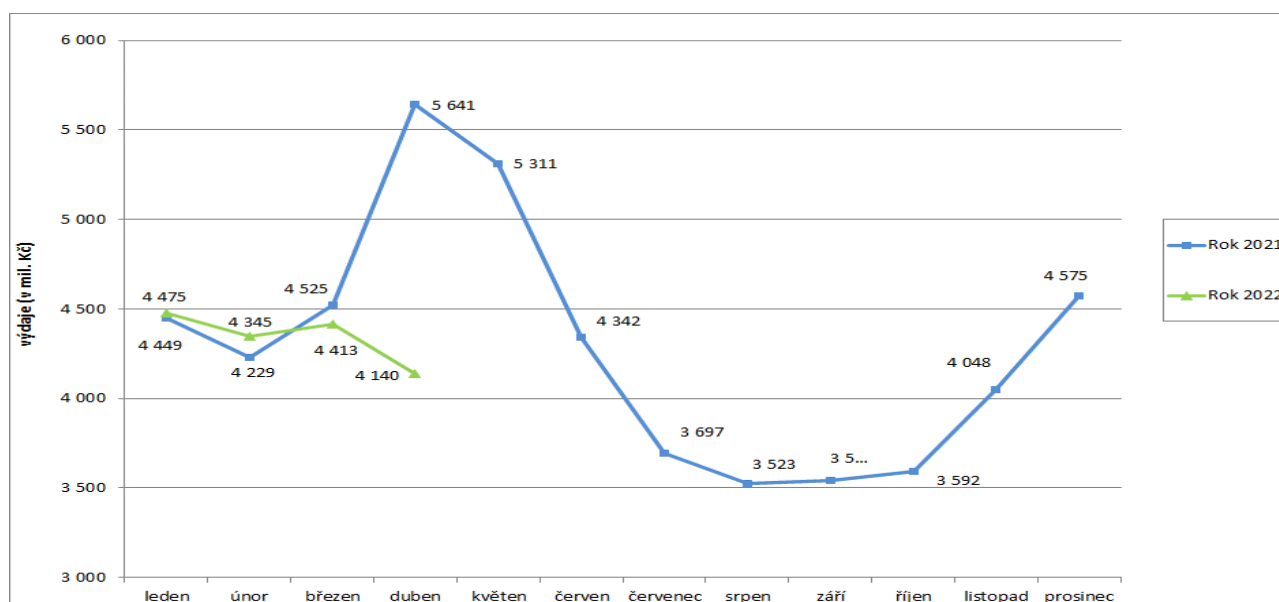
- Výdaje na **ošetřovné** dosáhly v **dubnu 2022** výše **259,7 mil. Kč** a oproti předchozímu měsíci byly o 85,8 mil. Kč nižší. Ve srovnání s dubnem minulého roku se snížily o 1 101,7 mil. Kč.

Tabulka 2.1: Vývoj výdajů na dávky nemocenského pojištění

Výdaje v rámci dávkového systému		Běžný měsíc											Celkové výdaje za rok		
		leden	únor	březen	duben	květen	červen	červenec	srpen	září	říjen	listopad		prosinec	
Rok 2022 (v mil. Kč)		4 475	4 345	4 413	4 140										x
Rok 2021 (v mil. Kč)		4 449	4 229	4 525	5 641	5 311	4 342	3 697	3 523	3 542	3 592	4 048	4 575	51 472	
Rozdíl	v mil. Kč	26	116	-112	-1 501										
	v %	0,6	2,7	-2,5	-26,6										

Zdroj: ČNB

Graf 2.1: Vývoj výdajů na dávky nemocenského pojištění



Tabulka 2.2: Výdaje na dávky nemocenského pojištění podle druhu dávky

Dávka nemocenského pojištění	Vyplaceno v období (mil. Kč)		Meziroční index v %	Vyplaceno od počátku roku (mil. Kč)		Meziroční index v %
	duben 2021	duben 2022		2021	2022	
Nemocenské	3 341,1	2 893,8	86,6	12 619,9	12 039,2	95,4
Ošetřovné	1 361,4	259,7	19,1	2 513,8	1 358,4	54,0
Vyrovnávací příspěvek v těhotenství a mateřství	0,3	0,6	170,0	1,6	2,5	156,5
Peněžitá pomoc v mateřství	906,1	922,4	101,8	3 570,1	3 728,5	104,4
Otcovská poporodní péče	20,9	46,0	220,2	88,0	179,0	203,5
Dlouhodobé ošetřovné	11,4	17,4	152,7	50,2	65,0	129,5
CELKEM	5 641,2	4 140,0	73,4	18 843,6	17 372,6	92,2

Zdroj: ČSSZ

3) Podpory v nezaměstnanosti

- V **dubnu 2022** dosáhly výdaje související s podporou v nezaměstnanosti **812,6 mil. Kč**, za leden až duben se jednalo o 3 515,9 mil. Kč.
- **Podíl nezaměstnaných osob v dubnu 2022 poklesl oproti březnu 2022 o 0,1 p. b. na 3,3 %**, oproti dubnu minulého roku poklesl o 0,8 p. b. (duben 2021 – 4,1 %).
- **Počet uchazečů o zaměstnání, kteří měli ke konci dubna 2022 nárok na podporu v nezaměstnanosti** (ukazatel, který významně ovlivňuje výši vynaložených prostředků na podpory v nezaměstnanosti), dosáhl cca 75,3 tis., tj. 30,9 % z celkového počtu 243,7 tis. osob vedených k 30. 4. 2022 v evidenci Úřadu práce ČR.

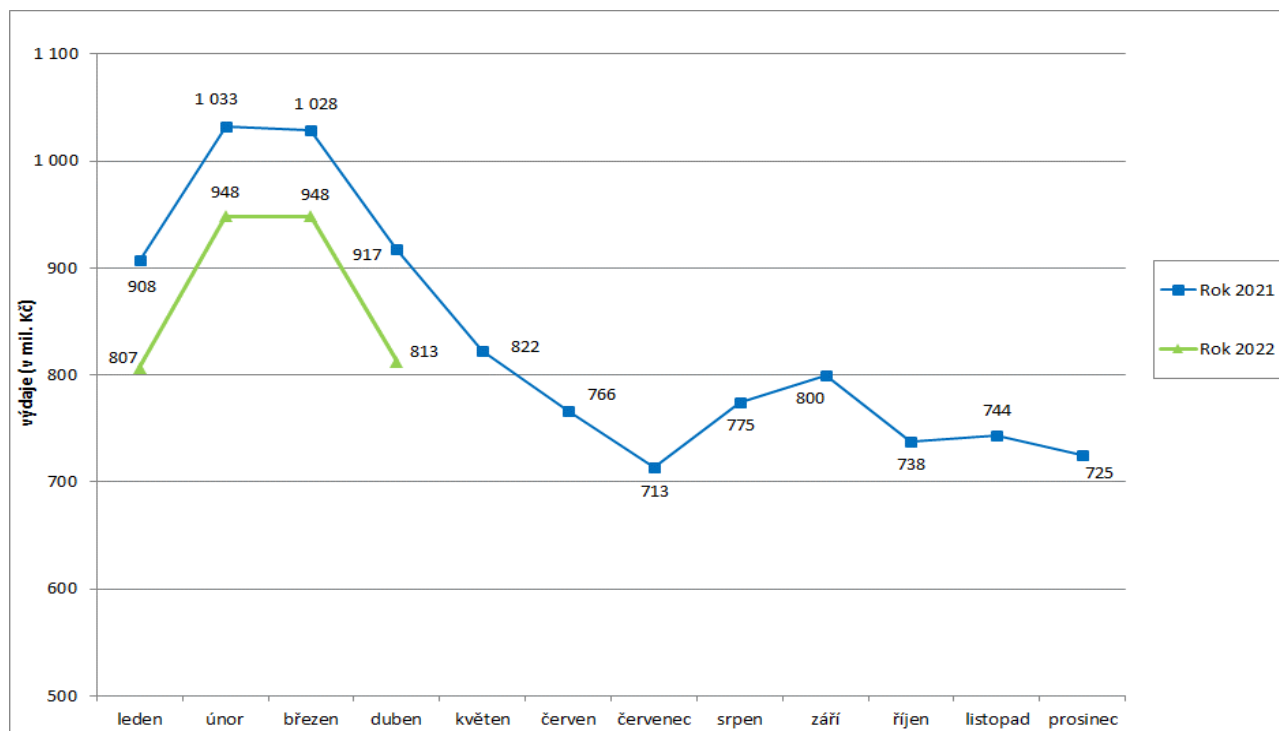
Tabulka 3.1: Vývoj výdajů na podpory v nezaměstnanosti

Výdaje v rámci dávkového systému	Běžný měsíc												Celkové výdaje za rok
	leden	únor	březen	duben	květen	červen	červenec	srpen	září	říjen	listopad	prosinec	
Rok 2022 (v mil. Kč)	807	948	948	813									x
Rok 2021 (v mil. Kč)	908	1 033	1 028	917	822	766	713	775	800	738	744	725	9 970
Rozdíl	v mil. Kč	-101	-85	-80	-105								
	v %	-11,1	-8,2	-7,8	-11,4								

Zdroj: ČNB

Pozn.: zahrnuje podpory v nezaměstnanosti, podpory při rekvalifikaci ZP v pracovní rehabilitaci, kompenzace odbytného, odchodného a odstupného, refundace podpor v nezaměstnanosti do zahraničí, naopak nezahrnuje poštovní, bankovní a nákup ostatních služeb

Graf 3.1: Vývoj výdajů na podpory v nezaměstnanosti



4) Nepojistné sociální dávky

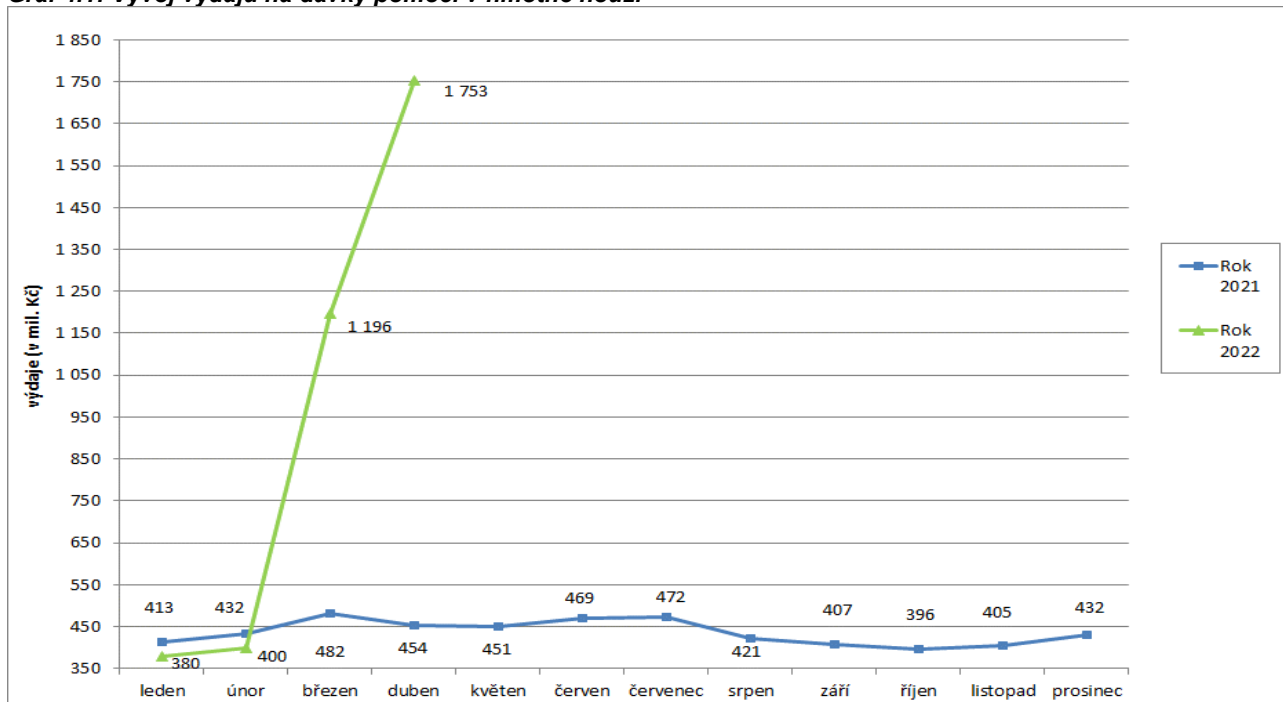
- **Výdaje na dávky pomoci v hmotné nouzi** činily v dubnu 2022 cca **1 752,9 mil. Kč**, za leden až duben 2022 se jednalo o 3 729,3 mil. Kč. Výrazný nárůst výdajů v dubnu 2022 byl způsoben poskytnutím humanitární dávky občanům Ukrajiny (cca 1 327,0 mil. Kč). Jedná se o dávku, která je z hlediska odvětvového třídění rozpočtové skladby zahrnuta do pododdílu 417 – dávky pomoci v hmotné nouzi.
- Výdaje na **dávky pro osoby se zdravotním postižením** dosáhly v dubnu 2022 cca **218,5 mil. Kč**, za leden až duben 2022 se jednalo o 847,3 mil Kč.
- Na **příspěvek na péči** bylo v dubnu 2022 vynaloženo cca **2 990,9 mil. Kč**, za leden až duben 2022 se jednalo o 11 968,6 mil. Kč.
- **Výdaje na dávky státní sociální podpory, dávky pěstounské péče a náhradní výživné** dosáhly v **dubnu 2022 cca 4,1 mld. Kč**, za leden až duben se jednalo o cca **16,0 mld. Kč** (meziročně o 0,235 mld. Kč méně).
- V systému dávek **státní sociální podpory** byl v dubnu 2022 zaznamenán meziroční pokles výdajů o cca 10,0 mil. Kč (o 0,3 %) na **3,78 mld. Kč**.
- Na **dávky pěstounské péče** bylo v dubnu 2022 vynaloženo **325,9 mil. Kč**, tj. meziročně o cca 14,0 mil. Kč (o 4,1 %) méně.
- **Dávka náhradního výživného** byla zavedena od 1. 7. 2021. Na tuto dávku bylo v dubnu 2022 vyplaceno cca 12,0 mil. Kč.

Tabulka 4.1: Vývoj výdajů na dávky pomoci v hmotné nouzi

Výdaje v rámci dávkového systému		Běžný měsíc											Celkové výdaje za rok	
		leden	únor	březen	duben	květen	červen	červenec	srpen	září	říjen	listopad		prosinec
Rok 2022 (v mil. Kč)		380	400	1 196	1 753									x
Rok 2021 (v mil. Kč)		413	432	482	454	451	469	472	421	407	396	405	432	5 233
Rozdíl	v mil. Kč	-33	-32	714	1 299									
	v %	-8,0	-7,4	148,0	286,4									

Zdroj: MPSV (JVM)

Graf 4.1: Vývoj výdajů na dávky pomoci v hmotné nouzi



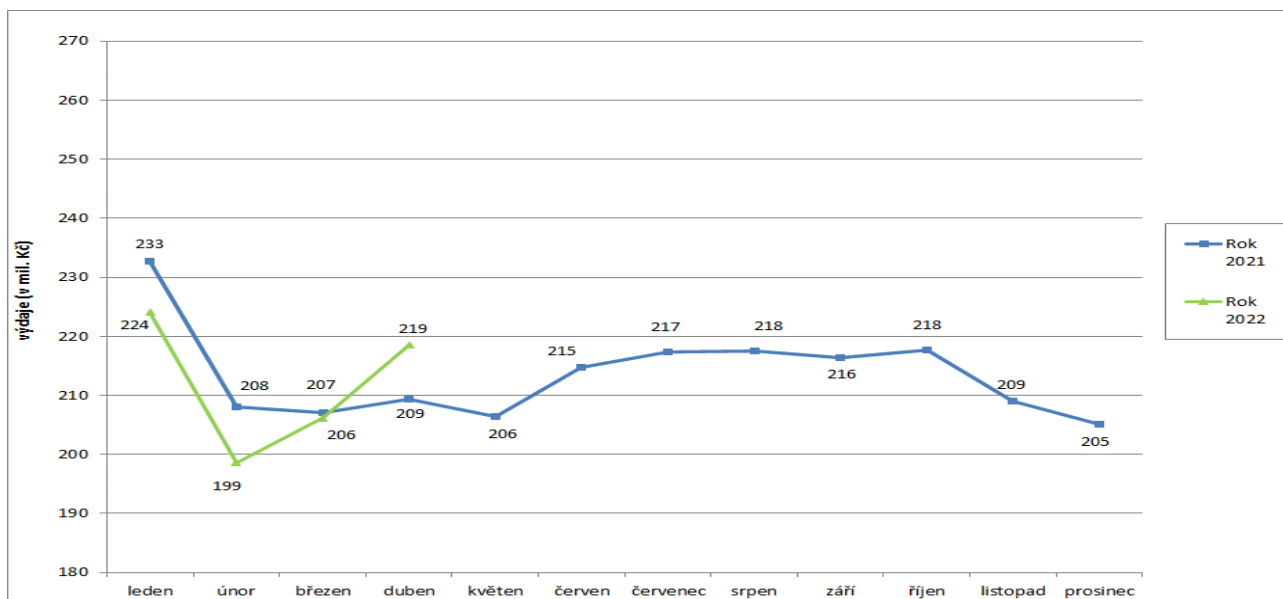
Pozn.: zvýšení výdajů na dávky hmotné nouze od března 2022 je způsobeno zejména poskytnutím humanitární dávky občanům Ukrajiny

Tabulka 4.2: Vývoj výdajů na dávky pro osoby se zdravotním postižením

Výdaje v rámci dávkového systému		Běžný měsíc											Celkové výdaje za rok			
		leden	únor	březen	duben	květen	červen	červenec	srpen	září	říjen	listopad		prosinec		
Rok 2022 (v mil. Kč)		224	199	206	219											x
Rok 2021 (v mil. Kč)		233	208	207	209	206	215	217	218	216	218	209	205			2 561
Rozdíl	v mil. Kč	-9	-10	-1	9											
	v %	-3,7	-4,6	-0,4	4,3											

Zdroj: MPSV (JVM)

Graf 4.2: Výdaje na dávky pro osoby se zdravotním postižením

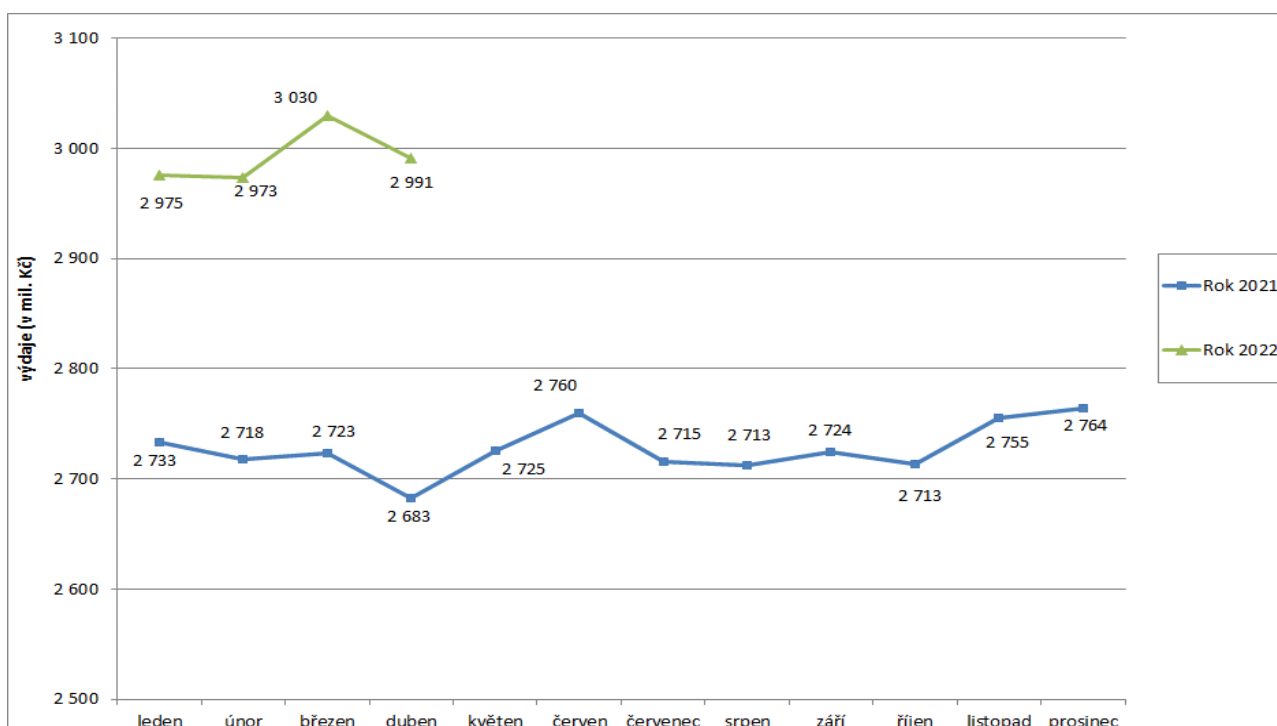


Tabulka 4.3: Vývoj výdajů na příspěvek na péči

Výdaje v rámci dávkového systému		Běžný měsíc											Celkové výdaje za rok	
		leden	únor	březen	duben	květen	červen	červenec	srpen	září	říjen	listopad		prosinec
Rok 2022 (v mil. Kč)		2 975	2 973	3 030	2 991									x
Rok 2021 (v mil. Kč)		2 733	2 718	2 723	2 683	2 725	2 760	2 715	2 713	2 724	2 713	2 755	2 764	32 726
Rozdíl	v mil. Kč	242	255	306	308									
	v %	8,9	9,4	11,3	11,5									

Zdroj: MPSV (JVM)

Graf 4.3: Výdaje na příspěvek na péči



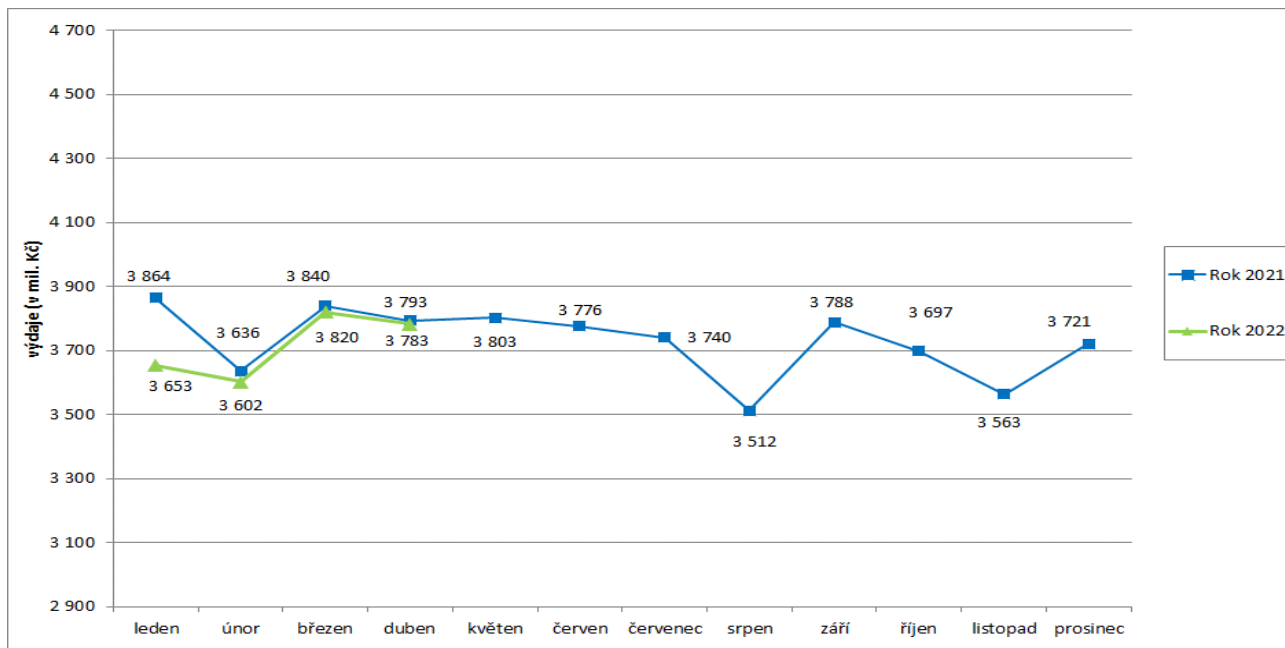
Pozn.: meziroční nárůst výdajů v roce 2022 souvisel zejména se zvýšením částek příspěvku na péči ve III. a IV. stupni závislosti osobám v příslušných pobytových sociálních službách a současně s růstem počtu vyplacených dávek v uvedených stupních závislosti.

Tabulka 4.4: Vývoj výdajů na dávky státní sociální podpory

Výdaje v rámci dávkového systému		Běžný měsíc											Celkové výdaje za rok	
		leden	únor	březen	duben	květen	červen	červenec	srpen	září	říjen	listopad		prosinec
Rok 2022 (v mil. Kč)		3 653	3 602	3 820	3 783									x
Rok 2021 (v mil. Kč)		3 864	3 636	3 840	3 793	3 803	3 776	3 740	3 512	3 788	3 697	3 563	3 721	44 732
Rozdíl	v mil. Kč	-211	-34	-20	-10									
	v %	-5,4	-0,9	-0,5	-0,3									

Zdroj: MPSV (OKstat)

Graf 4.4: Výdaje na dávky státní sociální podpory

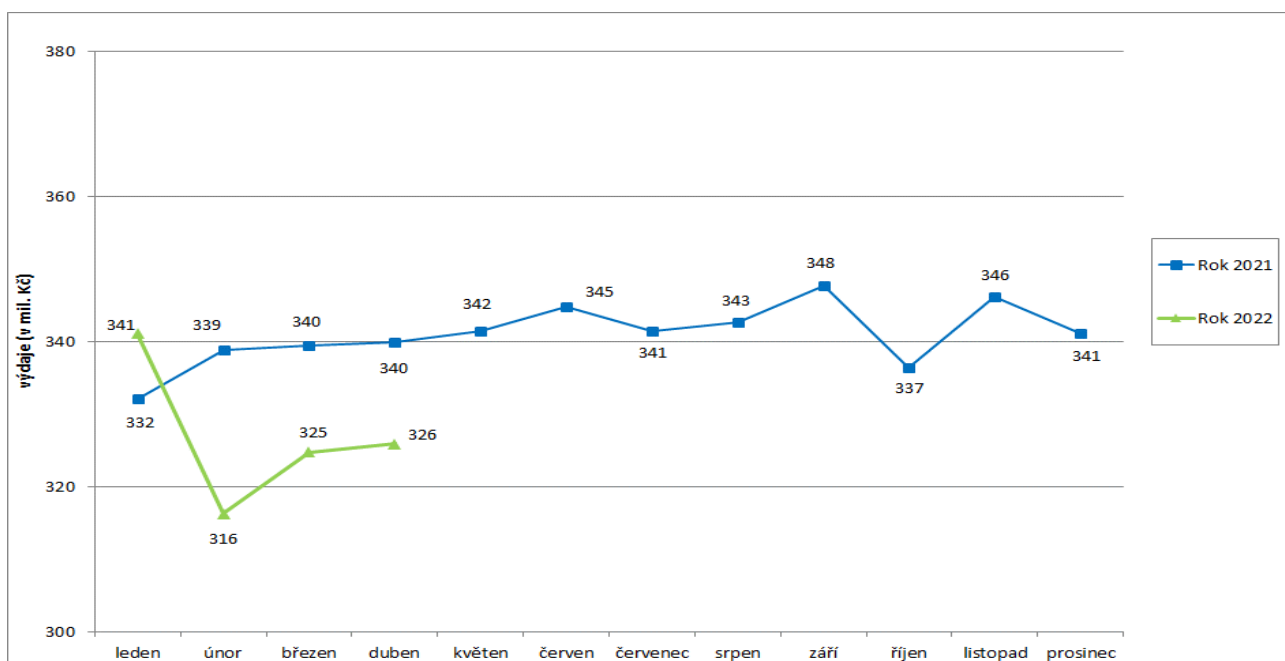


Tabulka 4.5: Vývoj výdajů na dávky pěstounské péče

Výdaje v rámci dávkového systému		Běžný měsíc											Celkové výdaje za rok			
		leden	únor	březen	duben	květen	červen	červenec	srpen	září	říjen	listopad		prosinec		
Rok 2022 (v mil. Kč)		341	316	325	326											x
Rok 2021 (v mil. Kč)		332	339	340	340	342	345	341	343	348	337	346	341			4 093
Rozdíl	v mil. Kč	9	-23	-15	-14											
	v %	2,7	-6,7	-4,3	-4,1											

Zdroj: MPSV (OKstat)

Graf 4.5: Výdaje na dávky pěstounské péče

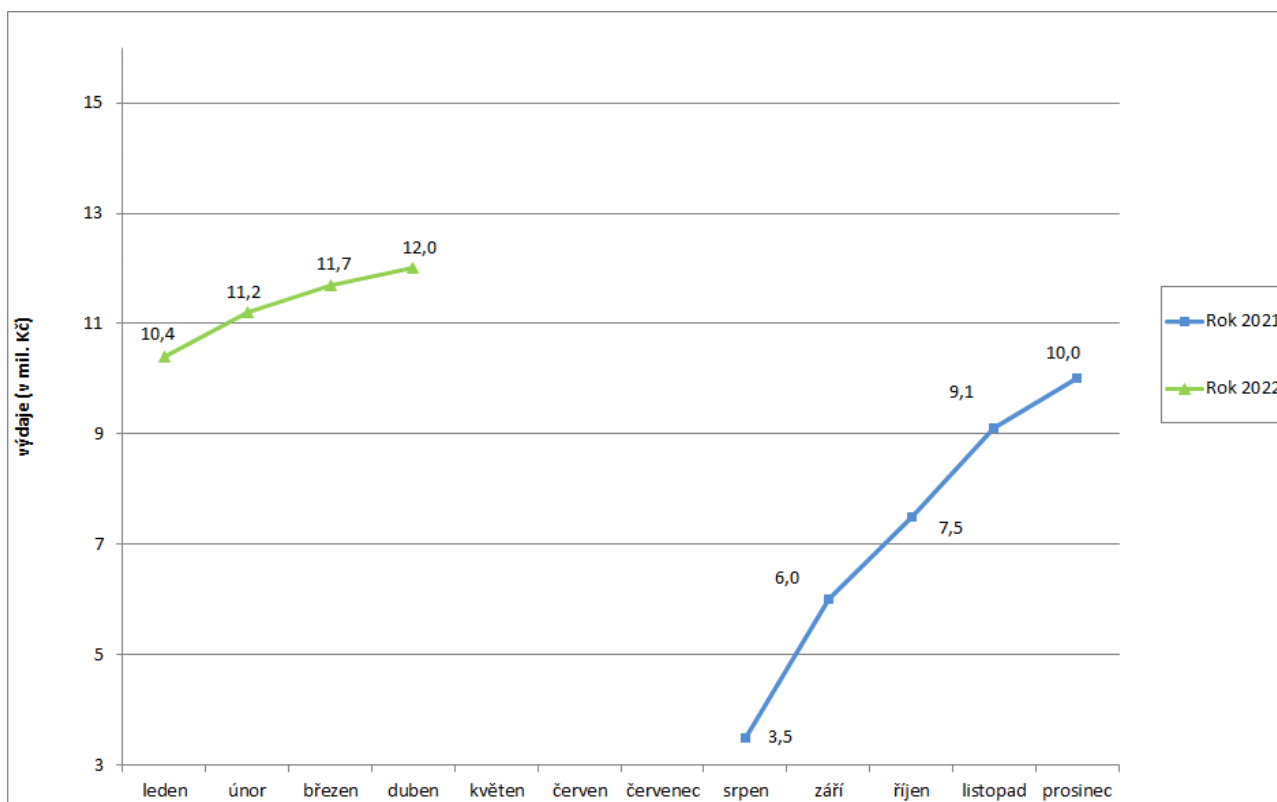


Tabulka 4.6: Vývoj výdajů na dávky náhradního výživného

Výdaje v rámci dávkového systému		Běžný měsíc											Celkové výdaje za rok		
		leden	únor	březen	duben	květen	červen	červenec	srpen	září	říjen	listopad		prosinec	
Rok 2022 (v mil. Kč)		10,4	11,2	11,7	12,0										x
Rok 2021 (v mil. Kč)								3,5	6,0	7,5	9,1	10,0			36,1
Rozdíl	v mil. Kč														
	v %														

Zdroj: OKsystém

Graf 4.6: Výdaje na dávky náhradního výživného



Tabulka 4.7: Výdaje na dávky pomoci v hmotné nouzi, dávky pro osoby se zdravotním postižením, příspěvek na péči, dávky státní sociální podpory, péčovské péče a náhradní výživné

Typ dávky	Počet vyplacených dávek (v tis.)		Meziroční index v %	Vyplaceno v měsíci (v mil. Kč)		Meziroční index v %	Vyplaceno od počátku roku (v mil. Kč) ¹⁾		Meziroční index v %
	duben 2021	duben 2022		duben 2021	duben 2022		2021	2022	
Dávky pomoci v hmotné nouzi	109,8	361,3	329,1	453,7	1 752,9	386,4	1 781,5	3 729,3	209,3
příspěvek na živobytí	68,1	59,3	87,1	291,6	275,2	94,4	1 140,9	1 011,6	88,7
doplatek na bydlení	35,5	32,1	90,4	149,1	137,8	92,4	589,7	589,5	100,0
mimofádná okamžitá pomoc	6,2	4,5	72,6	12,9	12,9	100,0	50,9	308,0	605,1
humanitární dávka	x	265,4		x	1 327,0		x	1 820,2	
Dávky pro zdravotně postižené	261,6	260,0	99,4	209,4	218,5	104,3	857,3	847,3	98,8
příspěvek na mobilitu	261,1	259,5	99,4	143,0	142,1	99,4	568,0	559,8	98,6
příspěvek na zvl. pomůcku	0,5	0,5	100,0	66,4	76,4	115,1	289,3	287,5	99,4
Příspěvek na péči	353,2	358,8	101,6	2 682,8	2 990,9	111,5	10 856,6	11 968,6	110,2
Dávky SSP	700,5	716,5	102,3	3 793,1	3 783,1	99,7	15 132,5	14 858,3	98,2
přídavek na dítě	238,2	264,5	111,0	188,9	292,6	154,9	702,3	1 115,9	158,9
příspěvek na bydlení	158,8	165,4	104,2	601,1	697,0	116,0	2 236,9	2 500,8	111,8
rodičovský příspěvek	303,5	286,6	94,4	2 993,9	2 786,6	93,1	12 153,1	11 210,0	92,2
porodné	0,7	0,5	71,4	7,9	5,9	74,7	35,4	26,9	76,0
pohřebné ²⁾	0,3	0,2	66,7	1,3	1,0	76,9	4,9	4,6	93,9
Dávky péčovské péče	31,1	35,0	112,5	339,9	325,9	95,9	1 350,5	1 308,4	96,9
příspěvek na úhradu potřeb dítěte	17,4	20,3	116,7	107,5	120,8	112,4	427,9	464,9	108,6
odměna pěstouna ⁵⁾	13,6	3,3	24,3	229,4	81,2	35,4	910,7	473,7	52,0
příspěvek při převzetí dítěte ²⁾	0,1	0,2	x	1,3	1,8	138,5	5,3	7,9	149,1
příspěvek na zakoupení osobního motorového vozidla ^{2), 3)}	0,0	0,0	x	0,8	0,6	75,0	3,4	4,0	117,6
příspěvek při ukončení péčovské péče ^{2), 4)}	0,0	0,0	x	0,9	0,1	11,1	3,2	1,8	56,3
příspěvek při péčovské péči ⁷⁾	x	11,0		x	117,8		x	347,0	
zaopatřovací příspěvek - jednorázový, opakující se ⁷⁾	x	0,2		x	3,6		x	9,1	
Náhradní výživné ⁶⁾	x	7,0		x	12,0		x	45,3	
CELKEM - dávky státní sociální podpory a péčovské péče a náhradní výživné	731,6	758,5	103,7	4 133,0	4 121,0	99,7	16 483,0	16 212,0	98,4
Celkem dávky SSP, PP a náhradní výživné dle čerpání ČNB	x	x		4 128,7	4 140,3	100,3	16 285,8	16 049,9	98,6

Zdroj: MPSV (JVM), OkStat, ČNB

1) bez převodů z depozitního účtu a na příjmový účet SR,

2) z důvodu nízkého počtu vyplacených dávek a z důvodu zaokrouhlení není hodnota meziročního indexu uvedena,

3) v dubnu 2022 bylo vyplaceno 9 těchto příspěvků, v dubnu 2021 se jednalo o 12 příspěvků,

4) v dubnu 2022 se vyplátily 2 tyto příspěvky, v dubnu 2021 šlo o 34 příspěvků,

5) ve sloupcích „Vyplaceno...“ bez výdajů na pojistné a na odvody daně z příjmů,

6) dávka zavedena od 1. 7. 2021

7) dávka zavedena od 1. 1. 2022

5) Souhrnný přehled vývoje výdajů na sociální dávky

Tabulka 5.1 obsahuje základní přehled vývoje výdajů jednotlivých dávkových systémů resortu MPSV uvedených v kapitolách 1 až 4 tohoto materiálu (meziroční srovnání včetně komparace ve vztahu k částkám státního rozpočtu).

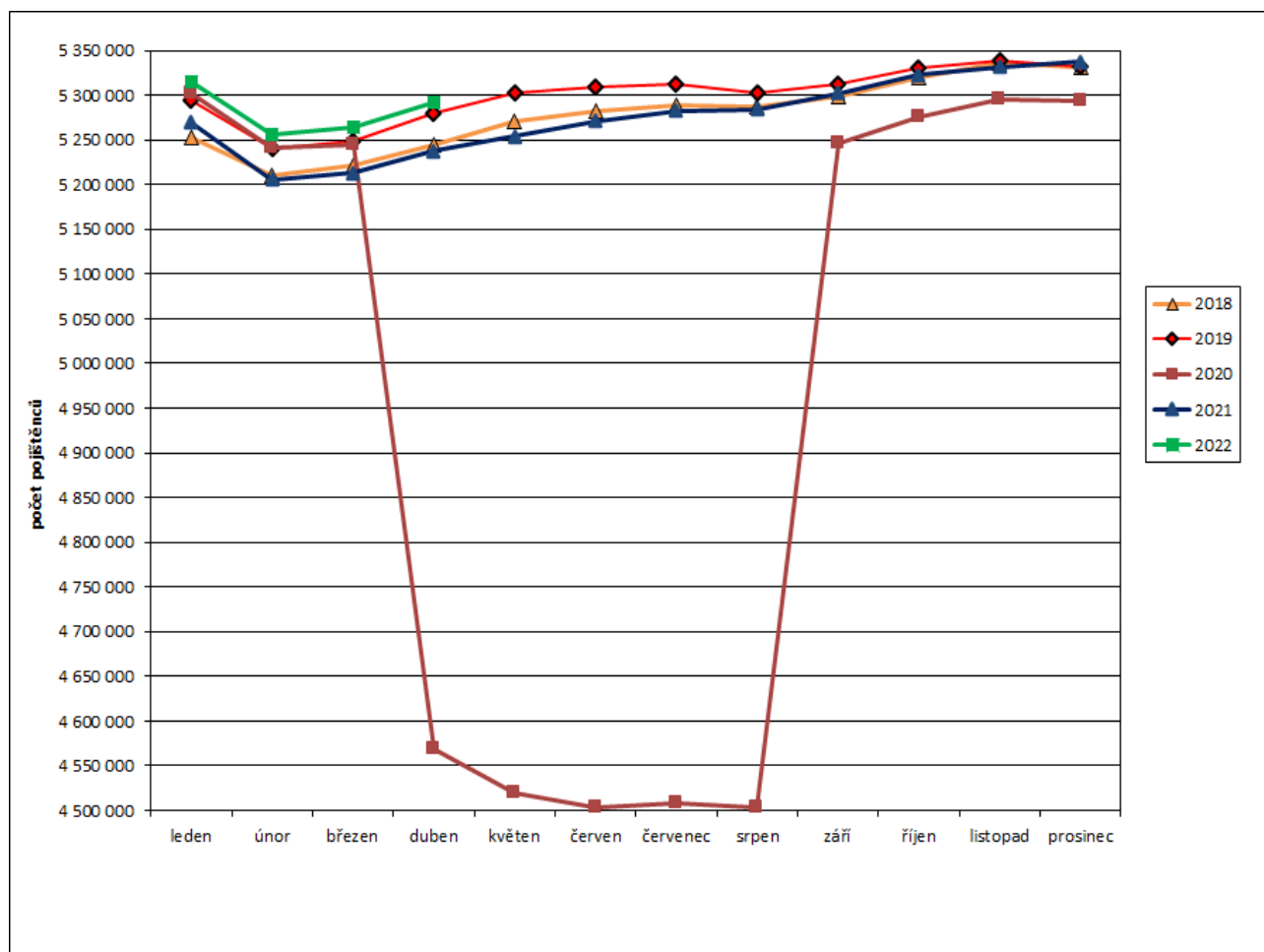
Tabulka 5.1: Vývoj výdajů v oblasti dávkových systémů MPSV

Dávkový systém	Čerpání leden až duben		Rozpočet 2022
	skutečnost 2022	skutečnost 2021	
Dávky důchodového pojištění	181 963,2	171 144,7	544 266,8
Rozdíl - v mil. Kč	x	10 818,5	x
Rozdíl - v %	x	6,3	x
Dávky nemocenského pojištění	17 372,5	18 843,5	44 600,0
Rozdíl - v mil. Kč	x	-1 471,0	x
Rozdíl - v %	x	-7,8	x
Podpory v nezaměstnanosti	3 515,9	3 886,1	8 056,3
Rozdíl - v mil. Kč	x	-370,2	x
Rozdíl - v %	x	-9,5	x
Příspěvek na péči	11 968,6	10 856,6	35 615,5
Rozdíl - v mil. Kč	x	1 112,0	x
Rozdíl - v %	x	10,2	x
Dávky pomoci v hmotné nouzi	3 729,3	1 781,5	6 182,8
Rozdíl - v mil. Kč	x	1 947,8	x
Rozdíl - v %	x	109,3	x
Dávky pro osoby se zdravotním postižením	847,3	857,3	3 000,0
Rozdíl - v mil. Kč	x	-10,0	x
Rozdíl - v %	x	-1,2	x
Dávky státní sociální podpory a pěstounské péče	16 004,6	16 285,8	58 749,4
Rozdíl - v mil. Kč	x	-281,2	x
Rozdíl - v %	x	-1,7	x
Náhradní výživné	45,3	x	181,0
Rozdíl - v mil. Kč	x		x
Rozdíl - v %	x		x
CELKEM	235 401,4	223 655,5	0,0
Rozdíl - v mil. Kč	x	11 745,9	x
Rozdíl - v %	x	5,3	x

6) Pojistné na sociální zabezpečení a příspěvek na státní politiku zaměstnanosti

- V dubnu 2022 se příjmy z pojistného na sociální zabezpečení a z příspěvku na státní politiku zaměstnanosti meziročně zvýšily o 6 119,7 mil. Kč na cca **53,0 mld. Kč** (viz tabulka 6.1).
- Z hlediska porovnání v oblasti důchodového a nemocenského pojištění za leden až duben 2022 byly příjmy z pojistného o cca **12,0 mld. Kč nižší** než výdaje, za stejné období roku 2021 byly příjmy **nižší** o cca **16,3 mld. Kč** (viz tabulka 6.2). Výrazný schodek finanční bilance nemocenského pojištění v obou letech je mimo jiné důsledkem vyšších výdajů na dávky nemocenského pojištění v souvislosti s epidemií onemocnění COVID-19.
- **Celkový úhrn vyměřovacích základů**, ze kterého bylo v dubnu 2022 pojistné odvedeno, se meziročně zvýšil o 14,9 mld. Kč na 160,4 mld. Kč, přičemž **celkový počet pojištěnců se zvýšil**, a to o cca **53,6 tis. na 5 291,2 tis. osob** (v tom 4 563,1 tis. zaměstnanců a 728,1 tis. OSVČ). V roce 2021 se jednalo o 5 237,6 tis. pojištěnců (v tom 4 529,7 tis. zaměstnanců a 707,9 tis. OSVČ). Vývoj počtu pojištěnců v průběhu let 2018 až 2022 zachycuje graf 6.1.

Graf 6.1: Vývoj počtu pojištěnců v letech 2018 až 2022



Tabulka 6.1: Meziroční srovnání příjmů z pojistného

	Příjmy z pojistného (v mil. Kč)		Meziroční index v %	Rozdíl (v mil. Kč)
	duben 2021	duben 2022		
Důchodové pojištění	42 032,0	47 540,0	113,1	5 508,1
Nemocenské pojištění	3 033,4	3 408,7	112,4	375,3
Důchodové a nemocenské pojištění	45 065,4	50 948,7	113,1	5 883,4
Příspěvek na SPZ*	1 801,2	2 037,5	113,1	236,3
CELKEM	46 866,6	52 986,3	113,1	6 119,7

Zdroj: ČSSZ

* státní politika zaměstnanosti

Tabulka 6.2: Srovnání dosavadních příjmů z pojistného s adekvátními výdaji státního rozpočtu

	Výběr pojistného za leden až duben (v mil. Kč)		Meziroční index v %	Výdaje za leden až duben (v mil. Kč)		Meziroční index v %	Rozdíl mezi výběrem a výdaji za leden až duben (v mil. Kč)	
	2021	2022		2021	2022		2021	2022
Důchodové pojištění	165 209,0	176 958,3	107,1	174 514,8	184 169,0	105,5	-9 305,8	-7 210,7
Nemocenské pojištění	11 804,1	12 565,4	106,4	18 843,6	17 372,6	92,2	-7 039,5	-4 807,2
Důchodové a nemoc. pojištění	177 013,1	189 523,7	107,1	193 358,4	201 541,6	104,2	-16 345,3	-12 017,9
Příspěvek na SPZ	7 076,4	7 579,0	107,1					
CELKEM	184 089,5	197 102,7	107,1					

Zdroj: ČSSZ (účetní bilance)