

Informace o vyplacených dávkách v rezortu MPSV ČR
v únoru 2022

Obsah:

1) Dávky důchodového pojištění	2
2) Dávky nemocenského pojištění	3
3) Podpory v nezaměstnanosti	5
4) Dávky pomoci v hmotné nouzi, dávky pro osoby se zdravotním postižením a příspěvek na péči	6
5) Dávky státní sociální podpory, dávky pěstounské péče a náhradní výživné	9
6) Souhrnný přehled vývoje výdajů na sociální dávky	12
7) Pojistné na sociální zabezpečení a příspěvek na státní politiku zaměstnanosti	13

1) Dávky důchodového pojištění

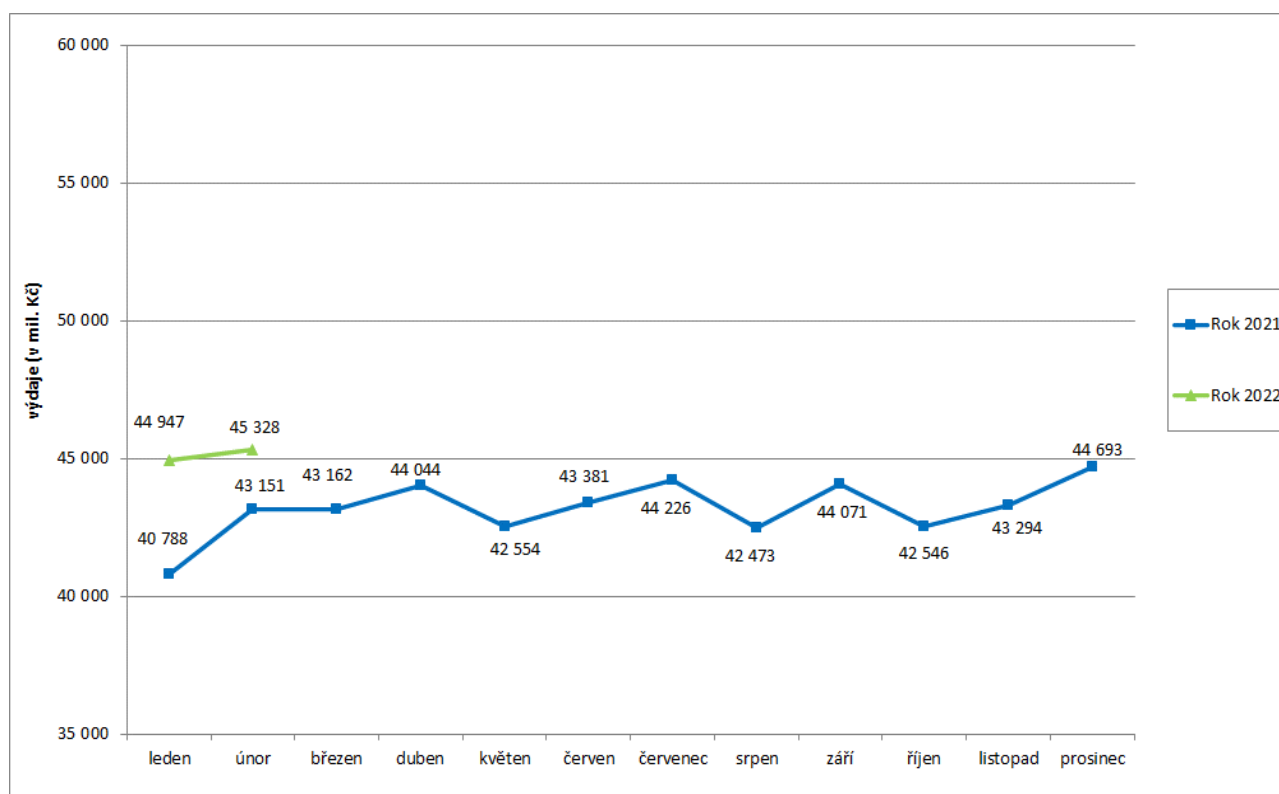
- **Výdaje na důchody** dosáhly v **únoru 2022** podle údajů ČSSZ úrovně cca **45,3 mld. Kč**, za leden a únor 2022 se jednalo o cca 90,3 mld. Kč.
- Výdaje na **valorizaci důchodů** (proběhla v lednu 2022) činily **za únor 2022** cca **2 263,2 mil. Kč**, od počátku roku 2022 cca **4 534,4 mil. Kč**.

Tabulka 1.1: Vývoj výdajů na dávky důchodového pojištění

Výdaje v rámci dávkového systému		Běžný měsíc											Finanční rok		
		leden	únor	březen	duben	květen	červen	červenec	srpen	září	říjen	listopad	prosinec	skutečnost 2021	státní rozpočet
Rok 2022 (v mil. Kč)		44 947	45 328											x	x
Rok 2021 (v mil. Kč)		40 788	43 151	43 162	44 044	42 554	43 381	44 226	42 473	44 071	42 546	43 294	44 693	518 384	519 000
Rozdíl	v mil. Kč	4 159	2 177												
	v %	10,2	5,0												

Zdroj: ČSSZ

Graf 1.1: Vývoj výdajů na dávky důchodového pojištění



Tabulka 1.2: Vývoj počtu důchodců a vyplacených důchodů podle druhu důchodu

Druh důchodu	Počet důchodců (v tis.)		Meziroční index v %	Počet vypl. důchodů (v tis.)		Meziroční index v %
	únor 2021	únor 2022		únor 2021	únor 2022	
Starobní	2 390,5	2 368,7	99,1	2 468,7	2 447,8	99,2
Invalidní	415,9	413,8	99,5	426,4	424,0	99,4
<i>III. stupeň</i>	166,6	161,7	97,1	169,8	164,8	97,0
<i>II. stupeň</i>	76,5	77,2	100,8	79,3	79,9	100,7
<i>I. stupeň</i>	172,8	174,9	101,2	177,2	179,3	101,2
Vdovský*	20,2	20,2	100,1	530,9	531,0	100,0
Vdovecký*	4,9	4,9	101,5	97,5	98,4	100,9
Sirotčí	38,8	40,3	103,6	40,3	41,8	103,5
CELKEM	2 870,3	2 847,9	99,2	3 563,8	3 542,9	99,4

Zdroj: ČSSZ

* ve sloupcích „Počet důchodců“ jsou uvedeni pouze příjemci sólo vyplácených důchodů

Pozn.: ukazatel „Počet důchodců“ zahrnuje důchodce v ČR, ukazatel „Počet vypl. důchodů“ zahrnuje rovněž výplaty do ciziny.

Tabulka 1.3: Vývoj výdajů na důchody podle druhu důchodu

Druh důchodu	Vyplaceno v období (mil. Kč)*		Meziroční index v %	Vyplaceno od počátku roku (mil. Kč)*		Meziroční index v %
	únor 2021	únor 2022		2021	2022	
Starobní	36 018,1	37 807,2	105,0	70 145,2	75 378,2	107,5
Invalidní	4 381,2	4 685,9	107,0	8 511,8	9 317,4	109,5
<i>III. stupeň</i>	2 302,6	2 383,4	103,5	4 468,5	4 729,5	105,8
<i>II. stupeň</i>	707,0	778,2	110,1	1 376,9	1 548,7	112,5
<i>I. stupeň</i>	1 371,7	1 524,3	111,1	2 666,4	3 039,1	114,0
Vdovský	2 072,9	2 152,7	103,8	3 979,8	4 232,7	106,4
Vdovecký	272,8	290,1	106,4	528,5	568,6	107,6
Sirotčí	340,7	389,9	114,4	666,7	774,2	116,1
CELKEM	43 085,7	45 325,9	105,2	83 831,9	90 271,2	107,7
Jednorázový příspěvek důchodci**	0,0	0,0		0,0	0,0	
Jednorázový příspěvek důchodci***	65,1	1,6		107,2	3,7	
CELKEM výdaje na důchody	43 150,8	45 327,5	105,0	83 939,1	90 274,9	107,5

Zdroj: ČSSZ

* bez záloh poštám

** podle zákona č. 381/2015 Sb., o jednorázovém příspěvku důchodci

*** na základě ust. § 2 zák. č. 469/2020 Sb., o jednorázovém příspěvku důchodci, v platném znění, přiznán mimořádný jednorázový příspěvek k důchodu ve výši 5 000,- Kč

2) Dávky nemocenského pojištění

- **Výdaje na dávky nemocenského pojištění činily v únoru 2022 cca 4,3 mld. Kč. Při meziročním porovnání se jedná o nárůst o cca 115,8 mil. Kč, tj. o 2,7 %, Za leden a únor 2022 se jednalo o cca 8,8 mld. Kč.**
- **Výdaje na nemocenské za únor 2022 se meziročně zvýšily o 1,7 % na 2 959,0 mil. Kč, počet proplacených dnů nemocenského se za únor 2022 meziročně snížil o 229,1 tis.**

(tj. o 4,2 %) na 5,17 mil. dnů. Průměrné denní nemocenské se zvýšilo meziročně o 6,2 % na 572 Kč.

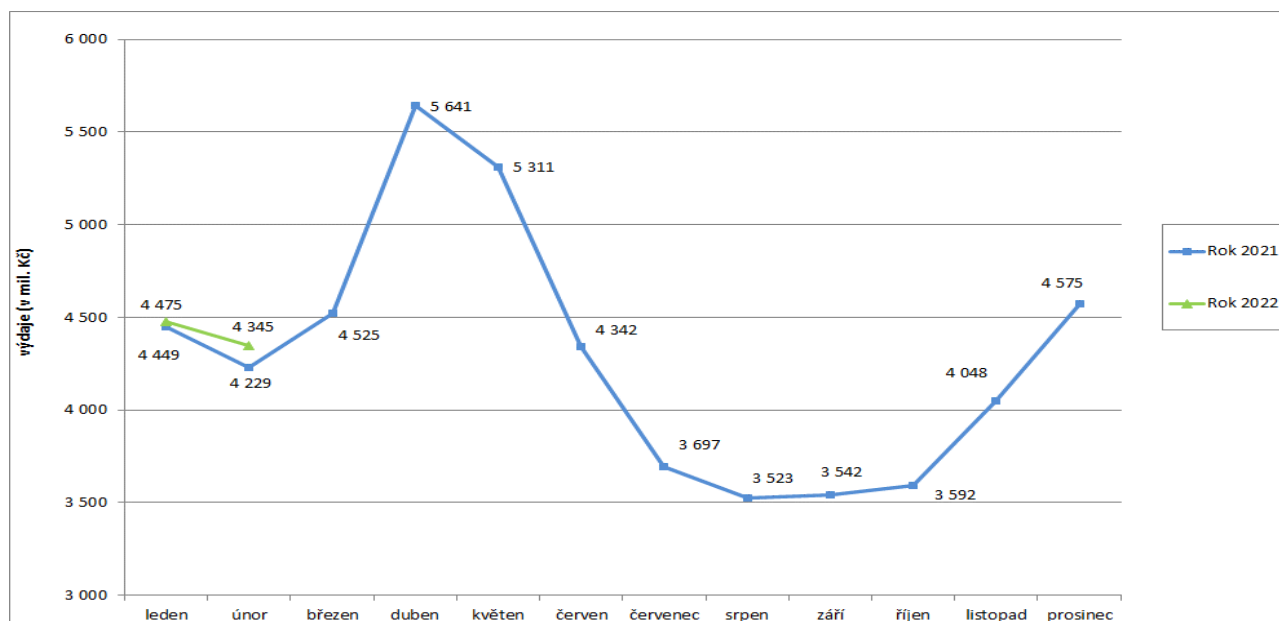
- Výdaje na **ošetřovné** dosáhly v **únoru 2022** výše **347,3 mil. Kč** a oproti předchozímu měsíci byly o 58,5 mil. Kč nižší. Ve srovnání s únorům minulého roku se snížily o 23,7 mil. Kč.

Tabulka 2.1: Vývoj výdajů na dávky nemocenského pojištění

Výdaje v rámci dávkového systému		Běžný měsíc											Finanční rok		
		leden	únor	březen	duben	květen	červen	červenec	srpen	září	říjen	listopad	prosinec	skutečnost 2021	státní rozpočet
Rok 2022 (v mil. Kč)		4 475	4 345											x	x
Rok 2021 (v mil. Kč)		4 449	4 229	4 525	5 641	5 311	4 342	3 697	3 523	3 542	3 592	4 048	4 575	51 472	51 548
Rozdíl	v mil. Kč	26	116												
	v %	0,6	2,7												

Zdroj: ČNB

Graf 2.1: Vývoj výdajů na dávky nemocenského pojištění



Tabulka 2.2: Výdaje na dávky nemocenského pojištění podle druhu dávky

Dávka nemocenského pojištění	Vyplaceno v období (mil. Kč)		Meziroční index v %	Vyplaceno od počátku roku (mil. Kč)		Meziroční index v %
	únor 2021	únor 2022		2021	2022	
Nemocenské	2 908,3	2 959,0	101,7	6 097,7	6 010,3	98,6
Ošetřovné	371,0	347,3	93,6	677,4	753,2	111,2
Vyrovňovací příspěvek v těhotenství a mateřství	0,4	0,8	171,2	0,8	1,2	160,8
Peněžité pomoci v mateřství	913,9	969,0	106,0	1 832,5	1 947,7	106,3
Otcovská poporodní péče	22,6	53,5	236,4	42,6	77,1	180,8
Dlouhodobé ošetřovné	12,5	15,1	120,5	26,7	29,8	111,8
CELKEM	4 228,8	4 344,6	102,7	8 677,6	8 819,3	101,6

Zdroj: ČSSZ

3) Podpory v nezaměstnanosti

- V únoru 2022 dosáhly výdaje související s podporou v nezaměstnanosti **948,1 mil. Kč**, za leden a únor se jednalo o 1 755,0 mil. Kč.
- Podíl nezaměstnaných osob v únoru 2022 poklesl oproti lednu 2022 o 0,1 p. b. na 3,5 %, oproti únoru minulého roku poklesl o 0,8 p. b. (únor 2021 – 4,3 %)
- Počet uchazečů o zaměstnání, kteří měli ke konci února 2022 nárok na podporu v nezaměstnanosti (ukazatel, který významně ovlivňuje výši vynaložených prostředků na podpory v nezaměstnanosti), dosáhl cca 88,6 tis., tj. 33,6 % z celkového počtu 263,4 tis. osob vedených k 28. 2. 2022 v evidenci Úřadu práce ČR.

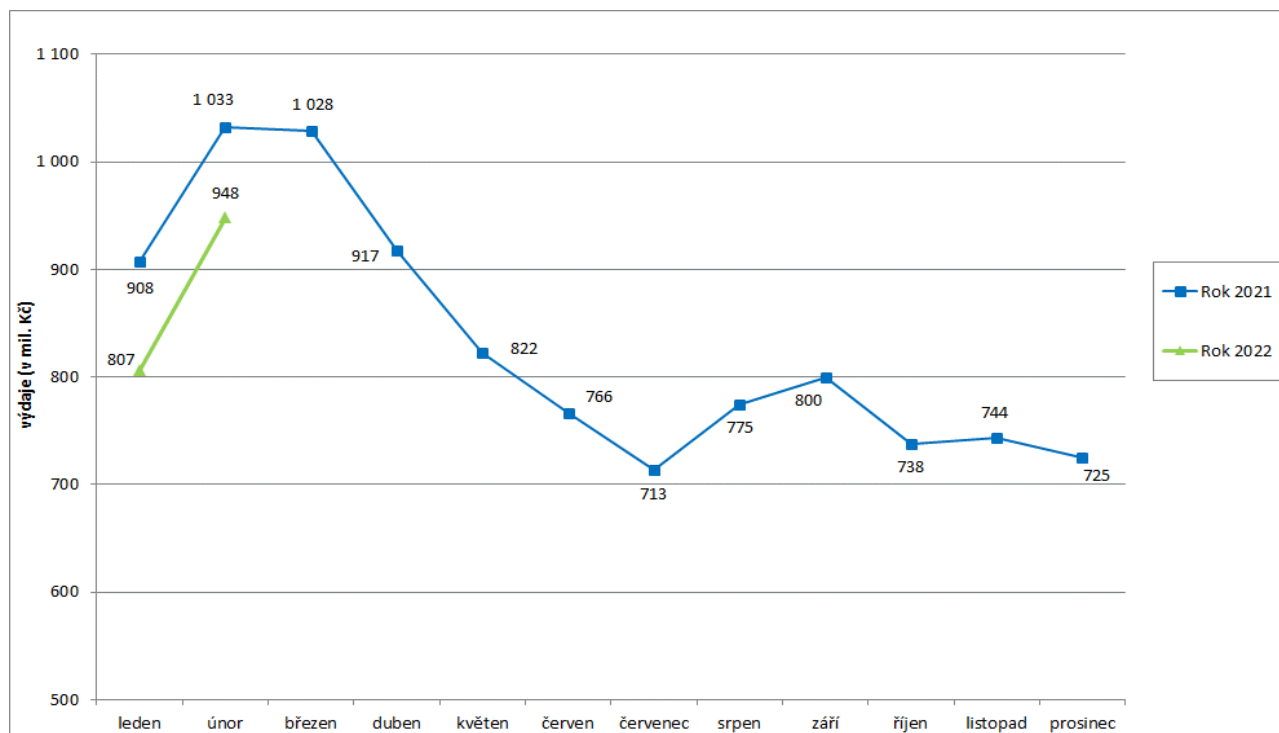
Tabulka 3.1: Vývoj výdajů na podpory v nezaměstnanosti

Výdaje v rámci dávkového systému	Běžný měsíc												Finanční rok	
	leden	únor	březen	duben	květen	červen	červenec	srpen	září	říjen	listopad	prosinec	skutečnost 2021	státní rozpočet
Rok 2022 (v mil. Kč)	807	948											x	x
Rok 2021 (v mil. Kč)	908	1 033	1 028	917	822	766	713	775	800	738	744	725	9 970	10 081
Rozdíl	v mil. Kč	-101	-85											
	v %	-11,1	-8,2											

Zdroj: ČNB

Pozn.: zahrnuje podpory v nezaměstnanosti, podpory při rekvalifikaci ZP v pracovní rehabilitaci, kompenzace odbytného, odchodného a odstupného, refundace podpor v nezaměstnanosti do zahraničí, naopak nezahrnuje poštovné, bankovní a nákup ostatních služeb

Graf 3.1: Vývoj výdajů na podpory v nezaměstnanosti



4) Dávky pomoci v hmotné nouzi, dávky pro osoby se zdravotním postižením a příspěvek na péči

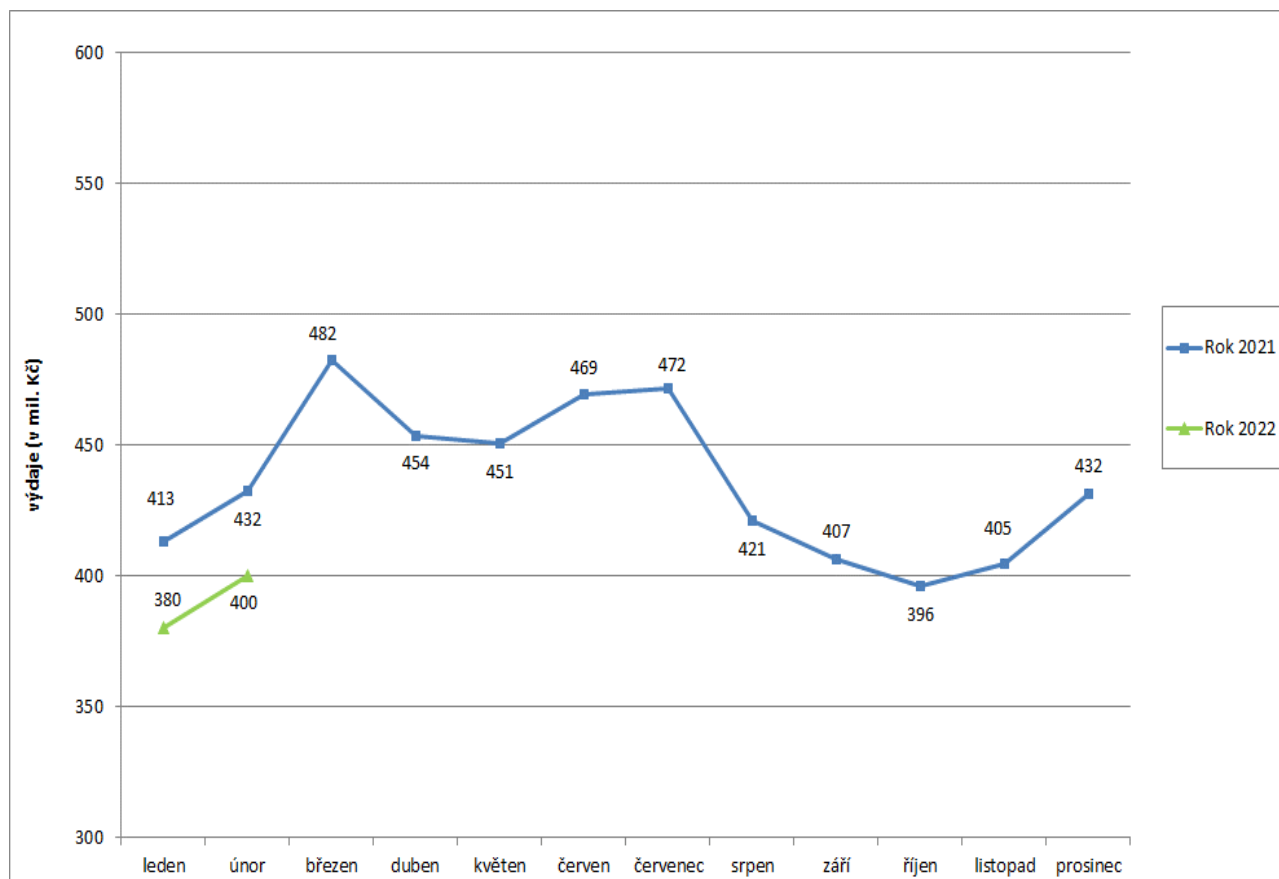
- **Výdaje na dávky pomoci v hmotné nouzi** činily v únoru 2022 cca **400,3 mil. Kč**, za leden a únor 2022 se jednalo o 780,3 mil. Kč.
- Výdaje na **dávky pro osoby se zdravotním postižením** dosáhly v únoru 2022 cca **198,6 mil. Kč**, za leden a únor 2022 se jednalo o 422,6 mil Kč.
- Na **příspěvek na péči** bylo v únoru 2022 vynaloženo cca **2 973,0 mil. Kč**, za leden a únor 2022 se jednalo o 5948,0 mil. Kč.

Tabulka 4.1: Vývoj výdajů na dávky pomoci v hmotné nouzi

Výdaje v rámci dávkového systému		Běžný měsíc												Finanční rok	
		leden	únor	březen	duben	květen	červen	červenec	srpen	září	říjen	listopad	prosinec	skutečnost 2021	státní rozpočet
Rok 2022 (v mil. Kč)		380	400											x	x
Rok 2021 (v mil. Kč)		413	432	482	454	451	469	472	421	407	396	405	432	5 233	5 458
Rozdíl	v mil. Kč	-33	-32												
	v %	-8,0	-7,4												

Zdroj: MPSV (JVM)

Graf 4.1: Vývoj výdajů na dávky pomoci v hmotné nouzi

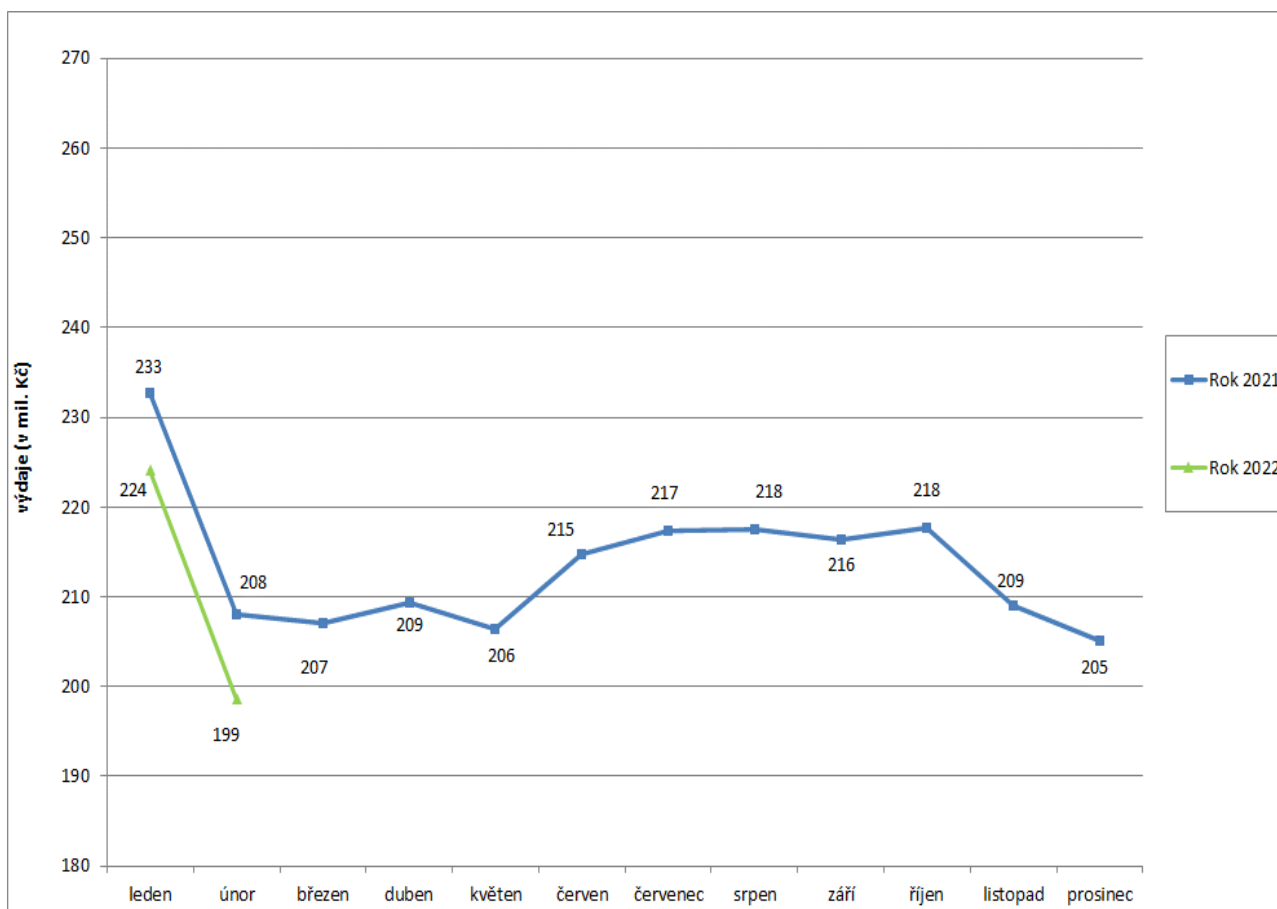


Tabulka 4.2: Vývoj výdajů na dávky pro osoby se zdravotním postižením

Výdaje v rámci dávkového systému		Běžný měsíc											Finanční rok		
		leden	únor	březen	duben	květen	červen	červenec	srpen	září	říjen	listopad	prosinec	skutečnost 2021	státní rozpočet
Rok 2022 (v mil. Kč)		224	199											x	x
Rok 2021 (v mil. Kč)		233	208	207	209	206	215	217	218	216	218	209	205	2 561	2 750
Rozdíl	v mil. Kč	-9	-10												
	v %	-3,7	-4,6												

Zdroj: MPSV (JVM)

Graf 4.2: Výdaje na dávky pro osoby se zdravotním postižením

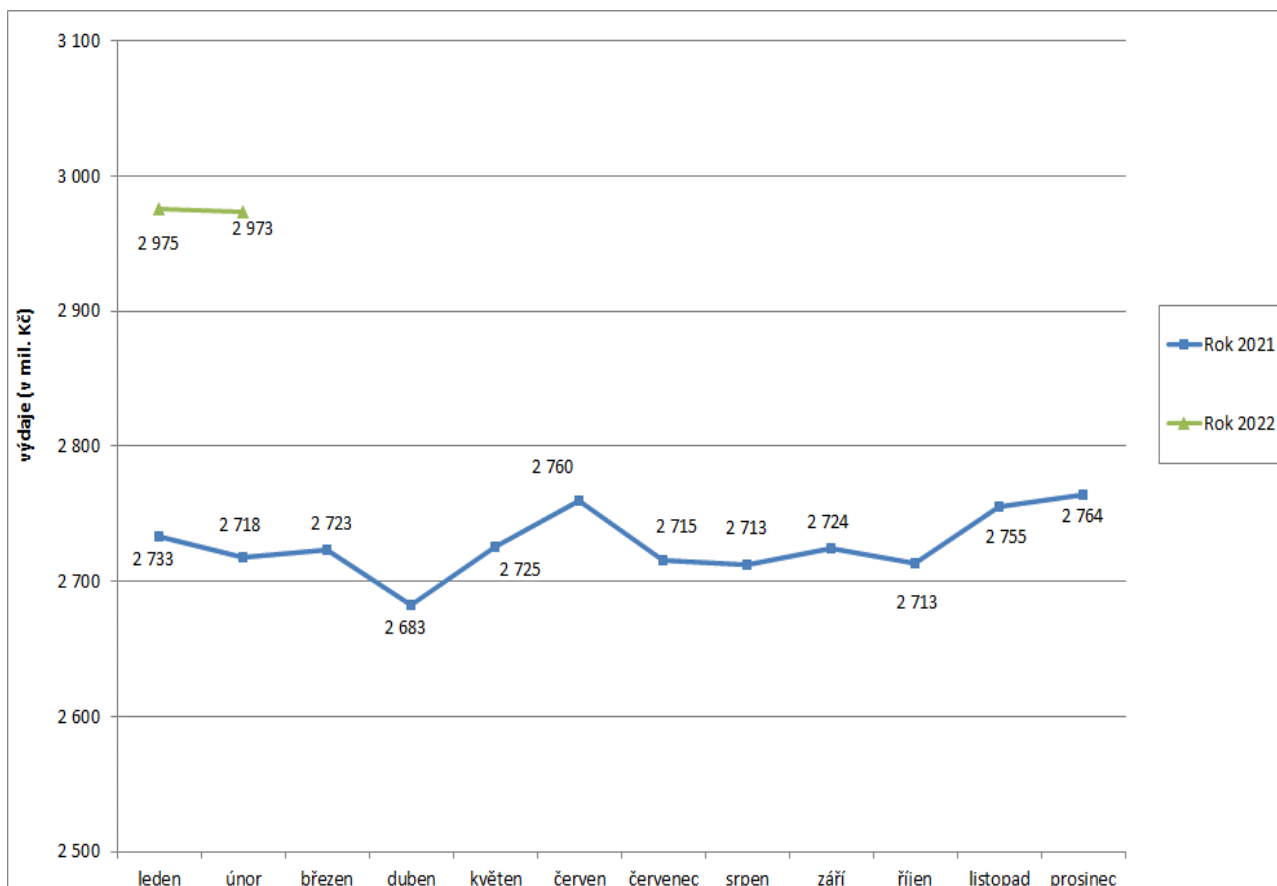


Tabulka 4.3: Vývoj výdajů na příspěvek na péči

Výdaje v rámci dávkového systému		Běžný měsíc											Finanční rok		
		leden	únor	březen	duben	květen	červen	červenec	srpen	září	říjen	listopad	prosinec	skutečnost 2021	státní rozpočet
Rok 2022 (v mil. Kč)		2 975	2 973											x	x
Rok 2021 (v mil. Kč)		2 733	2 718	2 723	2 683	2 725	2 760	2 715	2 713	2 724	2 713	2 755	2 764	32 726	33 000
Rozdíl	v mil. Kč	242	255												
	v %	8,9	9,4												

Zdroj: MPSV (JVM)

Graf 4.3: Výdaje na příspěvek na péči



Tabulka 4.4: Výdaje na dávky pomoci v hmotné nouzi, dávky pro osoby se zdravotním postižením a příspěvek na péči

Typ dávky	Počet vyplacených dávek (v tis.)		Meziroční index v %	Vyplaceno v měsíci (v mil. Kč)		Meziroční index v %	Vyplaceno od počátku roku (v mil. Kč)		Meziroční index v %
	únor 2021	únor 2022		únor 2021	únor 2022		2021	2022	
Dávky pomoci v hmotné nouzi	102,2	94,1	92,1	432,4	400,3	92,6	845,6	780,3	92,3
příspěvek na živobytí	65,5	58,8	89,8	280,7	242,6	86,4	550,8	481,7	87,5
doplatek na bydlení	34,8	33,1	95,1	143,6	150,9	105,1	278,0	286,9	103,2
mimořádná okamžitá pomoc	1,9	2,2	115,8	8,1	6,8	84,0	16,8	11,7	69,6
Dávky pro zdravotně postižené	256,7	251,4	97,9	208,1	198,6	95,4	440,8	422,6	95,9
příspěvek na mobilitu	256,2	251,0	98,0	140,2	137,3	97,9	287,0	280,8	97,8
příspěvek na zvl. pomůcku	0,5	0,4	80,0	67,8	61,3	90,4	153,7	141,8	92,3
Příspěvek na péči	357,9	358,0	100,0	2 717,9	2 973,0	109,4	5 450,6	5 948,0	109,1

Zdroj: MPSV (JVM), OkStat

Pozn.: v únoru 2022 bylo cca 31,6 tis. příspěvků na živobytí (v únoru 2021 cca 2,4 tis. příspěvků) a cca 0,1 tis. dávek mimořádné okamžité pomoci (v únoru 2021 rovněž cca 0,1 tis.) vyplaceno zčásti formou poukázky.

5) Dávky státní sociální podpory, dávky pěstounské péče a náhradní výživné

- **Výdaje na dávky státní sociální podpory, dávky pěstounské péče a náhradní výživné** dosáhly v únoru 2022 cca **3,9 mld. Kč**, za leden a únor se jednalo o cca **7,7 mld. Kč** (meziročně o 0,2 mld. Kč méně.
- V systému dávek **státní sociální podpory** byl v únoru 2022 zaznamenán meziroční pokles výdajů o cca 34,2 mil. Kč (o 0,9 %) na **3,60 mld. Kč**.
- **Na dávky pěstounské péče** bylo v únoru 2022 vynaloženo **316,3 mil. Kč**, tj. meziročně o cca 22,6 mil. Kč (o 6,7 %) méně.
- **Dávka náhradního výživného** byla zavedena od 1. 7. 2021. Na tuto dávku bylo v únoru 2022 vyplaceno cca 11,2 mil. Kč.

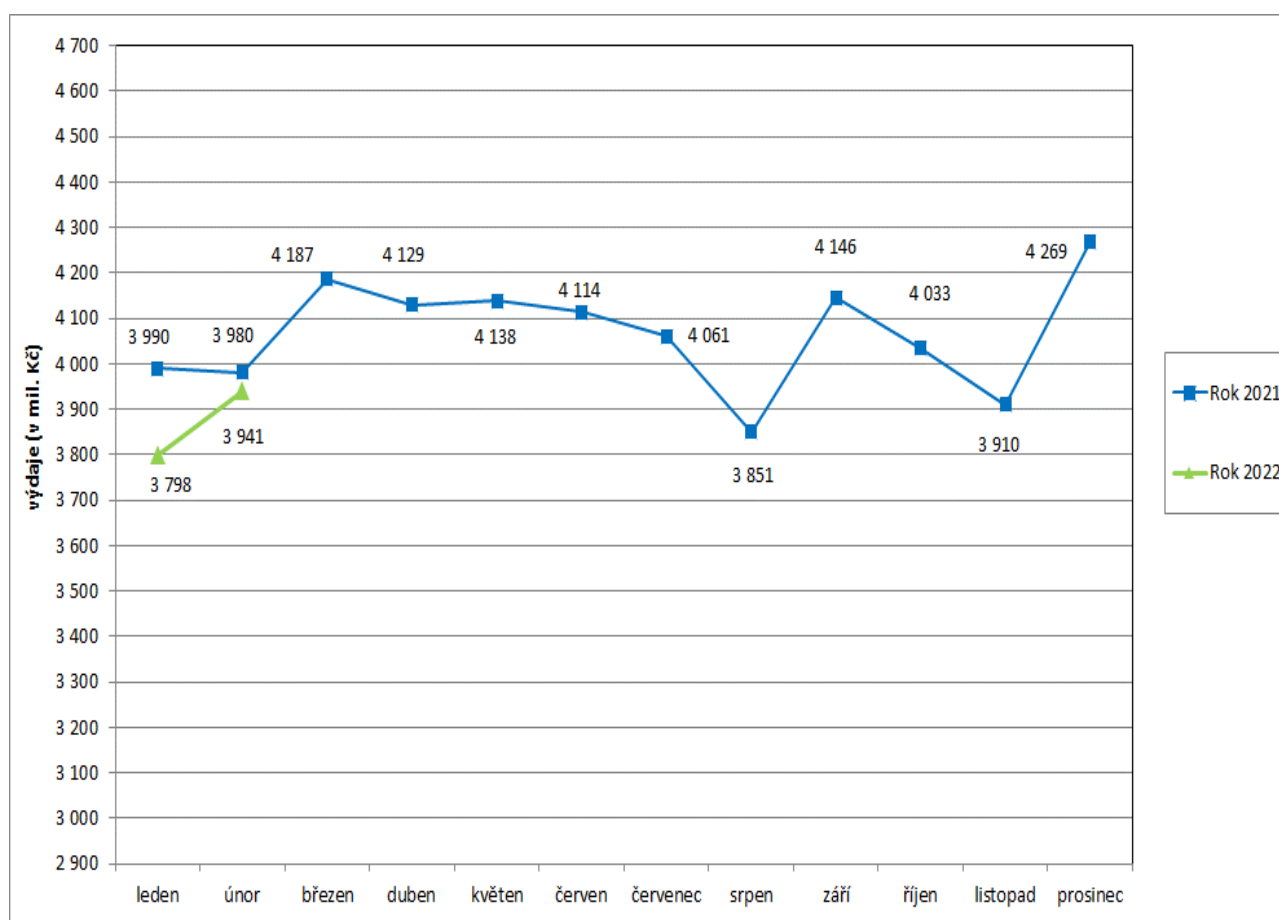
Tabulka 5.1: Vývoj výdajů na dávky státní sociální podpory, péstounské péče a dávky náhradního výživného

Výdaje v rámci dávkového systému		Běžný měsíc											Finanční rok*		
		leden	únor	březen	duben	květen	červen	červenec	srpen	září	říjen	listopad	prosinec	skutečnost 2021	státní rozpočet
Rok 2022 (v mil. Kč)		3 798	3 941											x	x
Rok 2021 (v mil. Kč)		3 990	3 980	4 187	4 129	4 138	4 114	4 061	3 851	4 146	4 033	3 910	4 269	49 714	50 070
Rozdíl	v mil. Kč	-192	-40												
	v %	-4,8	-1,0												

Zdroj: ČNB

* oproti údajům za běžný měsíc zahrnuje rovněž zejména pojistné za zaměstnavatele odváděné z odměny pěstouna

Graf 5.1: Výdaje na dávky státní sociální podpory, péstounské péče a dávky náhradního výživného



Tabulka 5.2: Výdaje na dávky státní sociální podpory, péstounské péče podle typu dávky a náhradní výživné

Typ dávky		Počet vyplacených dávek (v tis.)		Meziroční index v %	Vyplaceno v období (v mil. Kč) ¹⁾		Meziroční index v %	Vyplaceno od počátku roku (v mil. Kč) ¹⁾		Meziroční index v %
		únor 2021	únor 2022		únor 2021	únor 2022		2021	2022	
Dávky státní sociální podpory	přídavek na dítě	174,6	219,3	125,6	137,2	239,5	174,6	322,0	525,7	163,3
	příspěvek na bydlení	121,8	132,2	108,5	458,1	554,2	121,0	1 021,7	1 094,9	107,2
	rodičovský příspěvek	305,4	286,0	93,6	3 029,9	2 799,3	92,4	6 136,4	5 618,3	91,6
	porodné	0,8	0,7	87,5	9,6	7,4	77,1	17,4	13,5	77,6
	pohřebné ²⁾	0,2	0,3	x	1,1	1,3	118,2	2,1	2,6	123,8
Dávky SSP celkem ⁶⁾		602,8	638,5	105,9	3 635,9	3 601,7	99,1	7 499,5	7 255,0	96,7
Dávky péstounské péče	příspěvek na úhradu potřeb dítěte	17,1	19,1	111,7	106,2	116,2	109,4	212,7	224,1	105,4
	odměna péstouna ⁵⁾	13,6	3,3	24,3	229,4	81,5	35,5	452,6	311,2	68,8
	příspěvek při převzetí dítěte ²⁾	0,1	0,3	x	1,3	2,5	192,3	2,4	3,8	158,3
	příspěvek na zakoupení osobního motorového vozidla ^{2), 3)}	0,0	0,0	x	1,1	1,1	x	1,6	2,4	150,0
	příspěvek při ukončení péstounské péče ^{2), 4)}	0,0	0,0	x	0,9	0,6	66,7	1,7	1,6	94,1
	příspěvek při péstounské péči ⁸⁾	x	10,6		x	112,2		x	112,2	
	zaopatřovací příspěvek - jednorázový, opakující se ⁸⁾	x	0,1		x	2,2		x	2,2	
Dávky péstounské péče celkem ⁵⁾		30,8	33,4	108,4	338,9	316,3	93,3	671,0	657,5	98,0
Náhradní výživné ⁷⁾		x	6,4		x	11,2		x	21,6	
CELKEM - dávky státní sociální podpory a péstounské péče a náhradní výživné		633,6	671,9	106,0	3 974,8	3 929,2	98,9	8 170,5	7 934,1	97,1
Celkem dávky SSP, PP a náhradní výživné dle čerpání ČNB		x	x	x	3 980,3	3 940,5	99,0	7 970,4	7 738,4	97,1

Zdroj: MPSV (OkStat, údaje k 18. 3. 2022), ČNB

1) bez převodů z depozitního účtu a na příjmový účet SR,

2) z důvodu nízkého počtu vyplacených dávek a z důvodu zaokrouhlení není hodnota meziročního indexu uvedena,

3) v únoru 2022 bylo vyplaceno 19 těchto příspěvků, v únoru 2021 se jednalo o 15 příspěvků,

4) v únoru 2022 se vyplatilo 25 těchto příspěvků, v únoru 2021 šlo o 35 příspěvků,

5) ve sloupcích „Vyplaceno...“ bez výdajů na pojistné a na odvody daně z příjmů,

6) včetně údajů za sociální příspěvek, který byl od počátku roku 2012 zrušen

7) dávka zavedena od 1.7. 2021

8) dávka zavedena od 1.1. 2022

6) Souhrnný přehled vývoje výdajů na sociální dávky

Tabulka 6.1 obsahuje základní přehled vývoje výdajů jednotlivých dávkových systémů resortu MPSV uvedených v kapitolách 1 až 5 tohoto materiálu (meziroční srovnání včetně komparace ve vztahu k částkám státního rozpočtu).

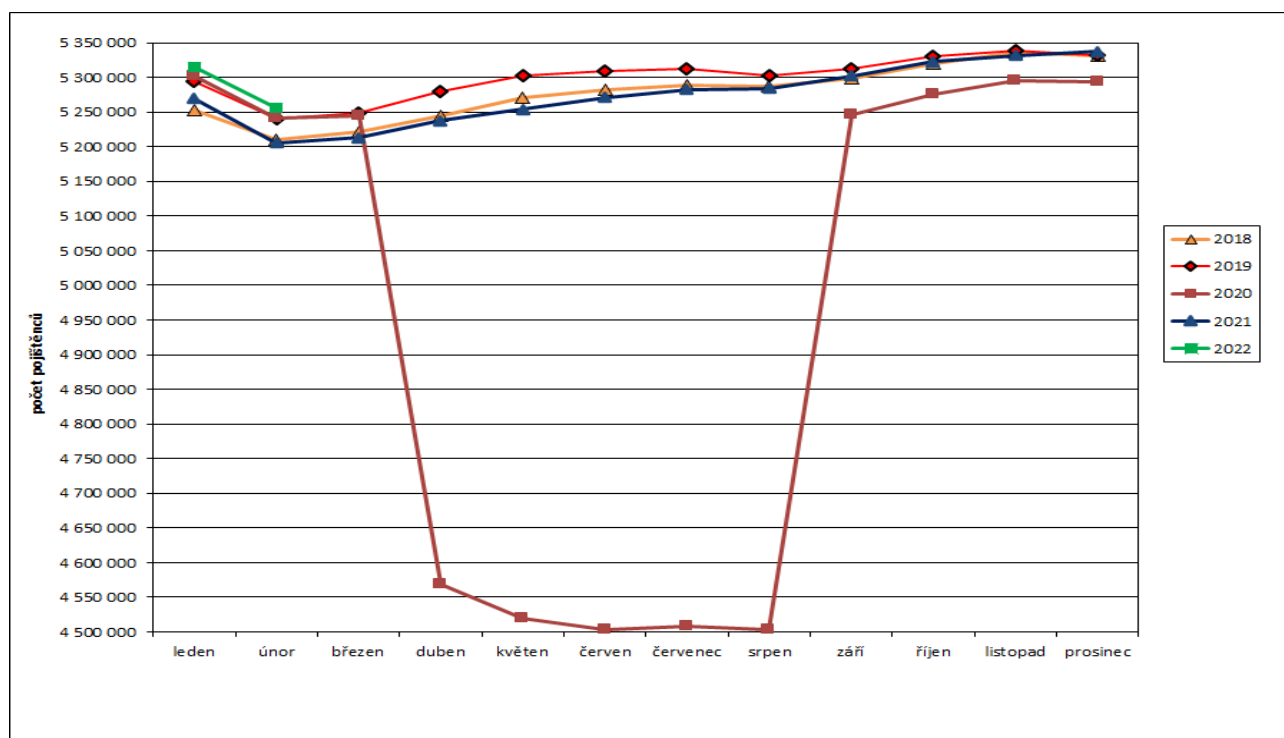
Tabulka 6.1: Vývoj výdajů v oblasti dávkových systémů MPSV

Dávkový systém	Čerpání leden až únor	
	skutečnost 2022	skutečnost 2021
Dávky důchodového pojištění	90 274,9	83 939,1
Rozdíl - v mil. Kč	x	6 335,8
Rozdíl - v %	x	7,5
Dávky nemocenského pojištění	8 819,2	8 677,5
Rozdíl - v mil. Kč	x	141,7
Rozdíl - v %	x	1,6
Podpory v nezaměstnanosti	1 755,0	1 940,4
Rozdíl - v mil. Kč	x	-185,4
Rozdíl - v %	x	-9,6
Příspěvek na péči	5 948,0	5 450,6
Rozdíl - v mil. Kč	x	497,4
Rozdíl - v %	x	9,1
Dávky pomoci v hmotné nouzi	780,3	845,6
Rozdíl - v mil. Kč	x	-65,3
Rozdíl - v %	x	-7,7
Dávky pro osoby se zdravotním postižením	422,6	440,8
Rozdíl - v mil. Kč	x	-18,2
Rozdíl - v %	x	-4,1
Dávky státní sociální podpory, pěstounské péče a náhradní výživné	7 738,4	7 970,4
Rozdíl - v mil. Kč	x	-232,0
Rozdíl - v %	x	-2,9
CELKEM	115 738,4	109 264,4
Rozdíl - v mil. Kč	x	6 474,0
Rozdíl - v %	x	5,9

7) Pojistné na sociální zabezpečení a příspěvek na státní politiku zaměstnanosti

- V únoru 2022 se příjmy z pojistného na sociální zabezpečení a z příspěvku na státní politiku zaměstnanosti meziročně zvýšily o 2 127,7 mil. Kč na cca **47,2 mld. Kč** (viz tabulka 7.1).
- Z hlediska porovnání v oblasti důchodového a nemocenského pojištění za leden a únor 2022 byly příjmy z pojistného o cca **8,1 mld. Kč nižší** než výdaje, za stejné období roku 2021 byly příjmy **nižší** o cca **6,2 mld. Kč** (viz tabulka 7.2).
- Do výše příjmů z pojistného na sociální zabezpečení a příspěvku na státní politiku zaměstnanosti za měsíce leden a únor 2022 a meziročního vývoje těchto příjmů se promítají přímé i nepřímé dopady epidemie onemocnění COVID-19 a přijatých souvisejících opatření. Legislativním opatřením s přímým dopadem na výši plateb pojistného v roce 2022 je zákon č. 518/2021 Sb., o mimořádném příspěvku zaměstnanci při nařízené karanténě, tj. odečet mimořádných příspěvků, které zaměstnavatelé vyplácejí svým zaměstnancům při nařízené karanténě nebo izolaci v měsících prosinec 2021 až únor 2022, z pojistného odváděného za příslušný kalendářní měsíc.
- **Celkový úhrn vyměřovacích základů**, ze kterého bylo v únoru 2022 pojistné odvedeno, se meziročně zvýšil o 8,0 mld. Kč na 144,8 mld. Kč, přičemž **celkový počet pojištěnců se zvýšil**, a to o cca **50,7 tis. na 5 256,0 tis. osob** (v tom 4 530,6 tis. zaměstnanců a 725,4 tis. OSVČ). V roce 2021 se jednalo o 5 205,3 tis. pojištěnců (v tom 4 496,0 tis. zaměstnanců a 709,2 tis. OSVČ). Vývoj počtu pojištěnců v průběhu let 2018 až 2022 zachycuje graf 7.1.

Graf 7.1: Vývoj počtu pojištěnců v letech 2018 až 2022



Tabulka 7.1: Meziroční srovnání příjmů z pojistného

	Příjmy z pojistného (v mil. Kč)		Meziroční index v %	Rozdíl (v mil. Kč)
	únor 2021	únor 2022		
Důchodové pojištění	40 448,5	42 375,8	104,8	1 927,3
Nemocenské pojištění	2 860,8	2 978,9	104,1	118,0
Důchodové a nemocenské pojištění	43 309,3	45 354,6	104,7	2 045,4
Příspěvek na SPZ*	1 732,8	1 815,2	104,8	82,3
CELKEM	45 042,1	47 169,8	104,7	2 127,7

Zdroj: ČSSZ

* státní politika zaměstnanosti

Tabulka 7.2: Srovnání dosavadních příjmů z pojistného s adekvátními výdaji státního rozpočtu

	Výběr pojistného za leden až únor (v mil. Kč)		Meziroční index v %	Výdaje za leden až únor (v mil. Kč)		Meziroční index v %	Rozdíl mezi výběrem a výdaji za leden až únor (v mil. Kč)	
	2021	2022		2021	2022		2021	2022
Důchodové pojištění	82 973,7	87 160,9	105,0	86 396,7	92 575,3	107,2	-3 423,0	-5 414,4
Nemocenské pojištění	5 914,5	6 182,4	104,5	8 677,6	8 819,3	101,6	-2 763,2	-2 636,9
Důchodové a nemoc. pojištění	88 888,1	93 343,3	105,0	95 074,3	101 394,6	106,6	-6 186,2	-8 051,3
Příspěvek na SPZ	3 552,7	3 730,8	105,0					
CELKEM	92 440,8	97 074,2	105,0					

Zdroj: ČSSZ (účetní bilance)