



REGIONÁLNÍ STATISTIKA CENY PRÁCE

rok **2023**

Platová sféra

Jihomoravský kraj

Výsledky ke dni 20.3.2024

WWW.ISPV.CZ

Copyright - MPSV ČR

Publikace ani její část nesmí být kopírována, rozšiřována a zařazována do informačních systémů v jakékoliv formě (elektronické, mechanické, optické, magnetické aj.) bez písemného souhlasu

Ministerstva práce a sociálních věcí

Zpracovatel: TREXIMA, spol. s r.o., třída Tomáše Bati 299, Louky, 763 02 Zlín

O b s a h :

Úvod	7
-------------------	---

Výsledková část - platová sféra

Základní metodické přístupy	11
Popis publikovaných tabulek	12

Hrubý měsíční plat

PLS-M0	Základní informace o hrubém měsíčním platu	13
PLS-M1	Hrubý měsíční plat podle pohlaví a věku	14
PLS-M2	Hrubý měsíční plat podle vzdělání	14
PLS-M7	Hrubý měsíční plat podle hlavních tříd a tříd zaměstnání CZ-ISCO	16
PLS-M8	Hrubý měsíční plat podle podskupin a kategorií zaměstnání CZ-ISCO	20

Měsíční odpracovaná a neodpracovaná doba

PLS-T0	Základní informace o měsíční odpracované a neodpracované době	26
PLS-T8	Měsíční odpracovaná a neodpracovaná doba podle podskupin a kategorií zaměstnání CZ-ISCO	27

Hodinový výdělek

PLS-V0	Základní informace o hodinovém výdělku	30
PLS-V1	Hodinový výdělek podle pohlaví a věku	31
PLS-V8	Hodinový výdělek podle podskupin a kategorií zaměstnání CZ-ISCO	32

Dodatek - Technický popis šetření

1. Koncepce šetření	37
1.1 Základní soubor	37
1.3 Struktura souboru RSCP-PLS	37
2. Vstupní údaje	38
2.1 Sběr dat	38
2.2 Nejdůležitější vstupní údaje	39
2.3 Kvalita údajů	39
2.4 Klasifikace a číselníky	39
3. Nejdůležitější sledované ukazatele	40
3.1 Hrubý měsíční plat	40
3.2 Měsíční odpracovaná a neodpracovaná doba	42
3.3 Hodinový výdělek	43
4. Definice vybraných pojmů	44



Úvodní část

Úvod

Regionální statistika ceny práce (RSCP) je systém pravidelného monitorování výdělkové úrovně a pracovní doby zaměstnanců v jednotlivých krajích České republiky formou statistického šetření. Sledovanými ukazateli výdělkové úrovně jsou hrubá měsíční mzda (plat) a hodinový výdělek. Šetření je obsahově harmonizováno se strukturálním šetřením EU „Structure of Earnings Survey“, viz nařízení Komise (ES) č. 1916/2000 ve znění pozdějších předpisů. Gestorem šetření je Ministerstvo práce a sociálních věcí (MPSV). K průběhu šetření a k výstupům se vyjadřuje komise, složená ze zástupců MPSV, Českého statistického úřadu (ČSÚ), Ministerstva financí, České národní banky, Českomoravské konfederace odborových svazů, Svazu průmyslu a dopravy ČR, CERGE-EI, VŠE v Praze a dalších institucí. Zpracovatelem RSCP je TREXIMA, spol. s r.o. (www.trexima.cz).

Šetření RSCP sleduje výdělky ve mzdové i platové sféře. Ve mzdové sféře je zjišťování prováděno pod názvem „Čtvrtletní šetření o průměrném výdělku“ a je zařazeno do programu statistických zjišťování vyhlášených ČSÚ ve sbírce zákonů pro příslušný kalendářní rok (viz příloha č. 2 k vyhlášce č. 324/2022 Sb., o Programu statistických zjišťování na rok 2023) a pro vybrané ekonomické subjekty je povinné. Zdrojem dat pro platovou sféru je Informační systém o platech, který je spravován Ministerstvem financí a je realizován s pololetní periodou.

Publikace RSCP jsou pro jednotlivé kraje vydávány jednou ročně, a to samostatně za mzdovou a platovou sféru. Publikace RSCP obsahují údaje o mzdách (platech), pracovní době a hodinovém výdělku v podrobných klasifikacích, zejména podle jednotlivých zaměstnání.

Souhrnné výsledky šetření za Českou republiku obsahuje Informační systém o průměrném výdělku (ISPV).

Výsledkové publikace RSCP ve formátu Excel a ve formátu PDF jsou k dispozici na internetových stránkách MPSV (www.mpsv.cz) v sekci *Příjmy a životní úroveň*. Regionální statistika je zveřejňována na stránkách <http://portal.mpsv.cz/> v sekci *Zaměstnanost* v podsekci *Statistiky* pod odkazem *Statistika výdělků*. Všechny výsledkové publikace, interaktivní výsledky a aktuální studie a analýzy z oblasti odměňování nabízí portál www.ispv.cz. Ten zároveň slouží jako podpora respondentům RSCP, kteří zde naleznou všechny potřebné informace a podpůrné nástroje pro zasilání dat.

Ministerstvo práce a sociálních věcí děkuje všem respondentům šetření za přípravu vstupních dat pro šetření. Svědomitý přístup respondentů a dodržování termínů pro předání dat umožňují pravidelně uveřejňovat tuto publikaci.



Výsledková část

platová sféra

Výsledková část - platová sféra

Základní metodické přístupy

Tato publikace přináší charakteristiky hrubého měsíčního platu, pracovní doby a hodinového výdělku získané za platovou sféru v rámci šetření RSCP (RSCP-PLS). V RSCP se zařazují do platové sféry ekonomické subjekty, které odměňují platem podle § 109 odst. 3 zákona č. 262/2006 Sb., zákoníku práce, ve znění pozdějších předpisů. Zdrojem dat je Informační systém o platech, který je spravován Ministerstvem financí a je realizován s pololetní periodou.

Primárním výsledkem RSCP jsou statistiky platové úrovně jednotlivých zaměstnání v klasifikaci CZ-ISCO v jednotlivých krajích České republiky, dále statistiky platů, pracovní doby a hodinových výdělků v členění podle charakteristik zaměstnance i zaměstnavatele.

Vedle podnikového výkaznictví ČSÚ je RSCP dalším zdrojem informací o mzdách a platech v České republice. Výkaznictví ČSÚ sbírá údaje o evidenčním počtu zaměstnanců a vyplacených mzdách za ekonomický subjekt a publikuje průměrné mzdy v členění podle podnikových charakteristik. Jeho účelem je makroekonomický pohled na jednotlivá odvětví ekonomiky v rámci dlouhé časové řady. Naproti tomu údaje z RSCP slouží primárně k porovnávání mzdové úrovně jednotlivých skupin zaměstnanců – při znalosti mzdové diferenciacce, mzdových složek, pracovní doby – mezi sebou v podrobné klasifikaci zaměstnání CZ-ISCO a v různých krajích. Navíc umožňuje standardizované srovnání mezi jednotlivými zeměmi EU. Při srovnávání výsledků průměrných mezd ČSÚ a RSCP je třeba vzít v úvahu rozdílný způsob přepočtu zaměstnanců (na plné úvazky podle ČSÚ a na plnou placenou dobu podle RSCP).

Popis publikovaných tabulek

Tabulky v publikaci jsou rozděleny podle sledovaných ukazatelů do tří základních okruhů. Charakteristiky hrubého měsíčního platu, struktura platu a průměrná placená doba jsou v tabulkách s označením PLS-Mx, charakteristiky měsíční odpracované a neodpracované doby v tabulkách s označením PLS-Tx a charakteristiky hodinového výdělku v tabulkách s označením PLS-Vx.

Tabulky typu Mx obsahují údaj o počtu zaměstnanců přepočteném podle placených měsíců (podrobnější vysvětlení v kapitole 3.1 Technického dodatku), dále nejvýznamnější charakteristiky platové diferenciaci (viz tabulka níže), průměrný plat a jeho složení (podíl odměn, příplatků a náhrad) a odpovídající měsíční placenou dobu.

Tabulky typu Tx obsahují údaj o počtu zaměstnanců přepočteném podle evidenčních měsíců (podrobnější vysvětlení v kapitole 3.2 Technického dodatku), dále průměrnou měsíční pracovní dobu s výší přesčasu a neodpracovanou dobu s dobou dovolené a nemoci.

Tabulky typu Vx obsahují údaj o počtu zaměstnanců přepočteném podle placených měsíců a nejvýznamnější charakteristiky diferenciaci hodinového výdělku.

Statistické charakteristiky používané ve výsledkových tabulkách:

1. decil	První decil je hodnota, pod kterou leží 10 % nejnižších hodnot sledovaného znaku.
1. kvartil	První kvartil je hodnota, pod kterou leží 25 % nejnižších hodnot sledovaného znaku.
Medián	Medián je hodnota uprostřed vzestupně uspořádané řady hodnot sledovaného znaku, polovina hodnot je nižší než medián a druhá polovina je vyšší než medián.
3. kvartil	Třetí kvartil je hodnota, nad kterou leží 25 % nejvyšších hodnot sledovaného znaku.
9. decil	Devátý decil je hodnota, nad kterou leží 10 % nejvyšších hodnot sledovaného znaku.
Průměr	Průměr je počítán jako vážený (případně nevážený) aritmetický průměr sledovaného znaku.

Ostatní symboly používané ve výsledkových tabulkách:

"Neuvedeno "	Symbol "Neuvedeno" označuje kategorii zaměstnanců, u které nebyl uveden kód příslušného třídícího znaku.
"*"	Symbol "*" označuje nezveřejnitelný údaj z důvodu malého (méně než 50 zaměstnanců) či nereprezentativního vzorku zaměstnanců.

Základní informace o hrubém měsíčním platu

Jihomoravský kraj

Medián hrubého měsíčního platu 44 077 Kč/měs

Index mediánu hrubého měsíčního platu vůči roku 2022 105,0 %

Diferenciace

1. decil	- 10 % hrubých měsíčních platů menších než	27 963 Kč/měs
1. kvartil	- 25 % hrubých měsíčních platů menších než	35 616 Kč/měs
Medián	- 50 % hrubých měsíčních platů menších než	44 077 Kč/měs
3. kvartil	- 25 % hrubých měsíčních platů větších než	54 559 Kč/měs
9. decil	- 10 % hrubých měsíčních platů větších než	67 090 Kč/měs

Průměr hrubého měsíčního platu 47 107 Kč/měs

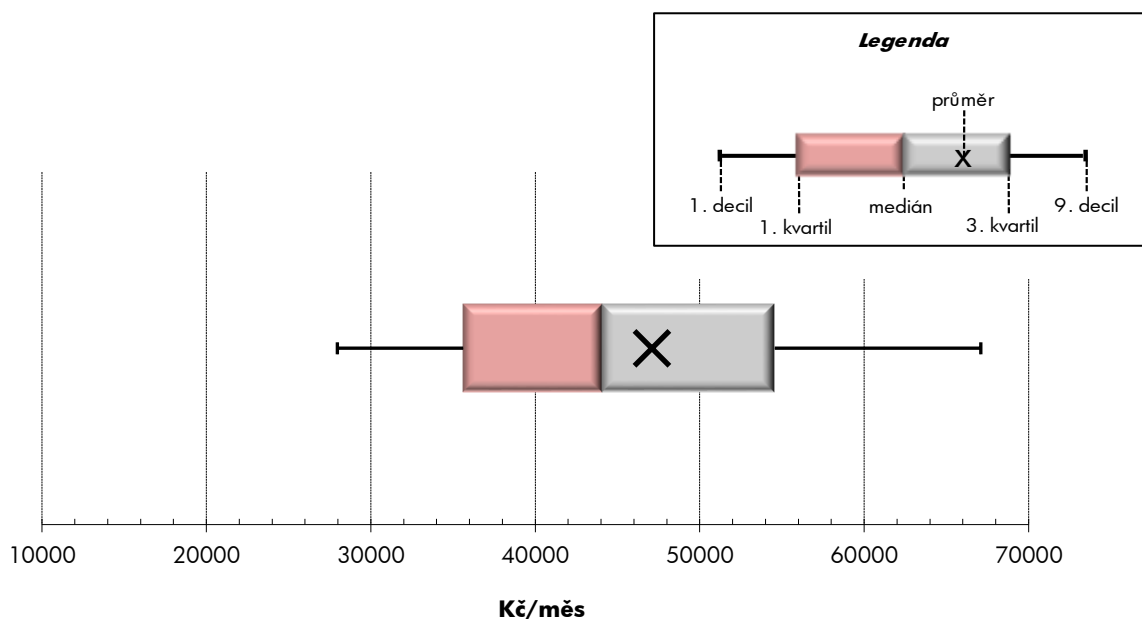
Podíl zaměstnanců s podprůměrným hrubým měsíčním platem 58,4 %

Vybrané složky hrubého měsíčního platu

Odměny	9,3 %
Příplatky	15,2 %
Náhrady	12,3 %

Průměrná placená doba 173,6 hod/měs

Počet zaměstnanců (přepočtený podle placených měsíců) 82,4 tis. osob



Hrubý měsíční plat podle pohlaví a věku

Jihomoravský kraj			
pohlaví/ věková skupina	počet zaměstnanců přepočtený podle placených měsíců	hrubý měsíční plat	
		medián	meziroční index
	tis. osob	Kč/měs	%
CELKEM - platová sféra	82,4	44 077	105,0
do 20 let	0,1	18 809	110,1
20 - 29 let	8,3	38 255	104,3
30 - 39 let	13,7	43 691	105,2
40 - 49 let	25,6	45 369	104,9
50 - 59 let	24,7	44 989	105,0
60 a více let	10,1	46 104	104,7
MUŽI	26,4	46 746	105,9
do 20 let	0,1	17 613	108,0
20 - 29 let	3,4	36 995	104,9
30 - 39 let	5,3	47 536	106,5
40 - 49 let	7,4	51 802	106,8
50 - 59 let	6,6	47 516	105,8
60 a více let	3,5	45 919	106,3
ŽENY	56,0	42 895	104,4
do 20 let	0,0	28 539	111,6
20 - 29 let	4,9	38 844	103,9
30 - 39 let	8,3	41 141	104,4
40 - 49 let	18,1	43 078	104,6
50 - 59 let	18,1	44 121	104,5
60 a více let	6,6	46 181	103,9

Hrubý měsíční plat podle vzdělání

Jihomoravský kraj				
stupeň dosaženého vzdělání (KKOV)	počet zaměstnanců přepočtený podle placených měsíců	hrubý měsíční plat		
		medián	meziroční index	
	tis. osob	Kč/měs	%	
Základní a nedokončené	A-C	2,0	27 753	106,3
Střední bez maturity	D,E,H,J	11,7	31 223	106,7
Střední s maturitou	K-M	29,1	41 732	104,7
Vyšší odborné a bakalářské	N,R	9,6	46 285	105,3
Vysokoškolské	T,V	27,7	52 751	104,2
Neuvedeno		2,3	40 110	103,2
CELKEM - platová sféra	82,4	44 077	105,0	

Hrubý měsíční plat podle pohlaví a věku

Jihomoravský kraj

diferenciace hrubého měsíčního platu				hrubý měsíční plat				placená doba
1. decil	1. kvartil	3. kvartil	9. decil	průměr	z toho			
Kč/měs	Kč/měs	Kč/měs	Kč/měs		Kč/měs	odměny	příplatky	náhrady
					%	%	%	
27 963	35 616	54 559	67 090	47 107	9,3	15,2	12,3	173,6
17 613	17 613	30 091	37 033	24 219	5,1	7,6	4,5	173,6
19 990	30 596	45 163	52 785	38 548	7,9	12,8	11,3	174,2
30 159	36 342	51 921	63 454	46 376	9,4	15,2	12,4	174,1
29 210	36 585	55 549	67 726	48 152	9,5	15,7	12,2	173,4
27 809	35 920	56 732	69 763	48 402	9,5	15,6	12,4	173,2
27 691	36 375	57 217	72 600	49 552	9,4	15,1	12,9	173,7
29 757	37 358	58 545	75 282	51 090	8,0	18,3	11,2	174,1
17 605	17 613	21 497	30 370	20 512	2,1	4,2	2,8	174,3
18 902	21 219	44 730	52 486	36 826	5,7	13,6	9,5	174,6
33 575	40 066	56 216	70 159	51 236	7,8	18,4	11,3	174,4
33 793	41 464	62 469	78 512	55 546	8,0	19,4	11,0	173,9
30 974	37 473	61 840	79 952	53 382	8,5	19,2	11,6	173,8
29 420	35 562	58 022	80 923	51 571	8,9	17,5	12,4	174,4
27 484	34 900	52 915	63 440	45 227	10,1	13,6	12,9	173,4
17 613	20 159	37 033	41 244	29 621	8,1	11,0	6,2	172,7
26 485	32 622	45 481	52 991	39 765	9,3	12,3	12,4	173,9
28 752	34 574	48 621	58 215	43 270	10,7	12,7	13,3	174,0
27 991	35 114	52 615	62 656	45 115	10,3	13,8	12,8	173,2
26 920	35 355	55 387	65 805	46 572	9,9	14,0	12,8	173,0
26 757	36 886	56 917	69 620	48 472	9,8	13,8	13,2	173,3

Hrubý měsíční plat podle vzdělání

Jihomoravský kraj

diferenciace hrubého měsíčního platu				hrubý měsíční plat				placená doba
1. decil	1. kvartil	3. kvartil	9. decil	průměr	z toho			
Kč/měs	Kč/měs	Kč/měs	Kč/měs		Kč/měs	odměny	příplatky	náhrady
					%	%	%	
20 940	23 719	34 627	40 211	29 438	8,6	13,7	10,8	173,4
23 423	26 333	37 428	42 518	32 315	9,2	14,1	10,5	173,5
29 236	35 378	50 765	60 736	43 552	7,4	14,9	11,6	172,7
33 614	38 909	56 025	66 284	48 364	7,7	16,5	12,3	172,8
39 224	45 290	63 544	84 672	58 504	11,3	15,7	13,3	174,8
18 375	30 849	48 095	58 176	40 110	10,0	10,9	12,4	174,2
27 963	35 616	54 559	67 090	47 107	9,3	15,2	12,3	173,6

Hrubý měsíční plat podle hlavních tříd a tříd zaměstnání CZ-ISCO

		Jihomoravský kraj	
hlavní třída / třída zaměstnání CZ-ISCO		počet zaměstnanců přepočtený podle placených měsíců tis. osob	hrubý měsíční plat
			medián Kč/měs
D	Manuální pracovníci	17,1	31 185
T	Nemanuální pracovníci	65,3	47 356
1	Řídící pracovníci	3,2	73 398
11	Nejvyšší státní úředníci, nejvyšší představitelé společností	0,3	82 267
12	Řídící prac.správy podniku, obchod., admin. a pod. činností	0,6	69 479
13	Řídící pracovníci výroby, IT, vzdělávání a příbuzných oborů	2,3	73 632
14	Řídící prac.ubyt.,strav.služeb,obchodu,ost.řídící pracovníci	0,1	55 563
2	Specialisté	28,3	49 677
21	Specialisté v oblasti vědy a techniky	1,4	46 862
22	Specialisté v oblasti zdravotnictví	5,6	66 699
23	Specialisté v oblasti výchovy a vzdělávání	16,3	48 239
24	Specialisté v obchodní sféře a veřejné správě	2,0	46 254
25	Specialisté v oblasti ICT	0,6	49 317
26	Specialisté obl. právní, sociální, kulturní a příbuz.oblastí	2,4	44 943
3	Techničtí a odborní pracovníci	21,3	46 376
31	Techničtí a odborní pracovníci v oblasti vědy a techniky	1,4	39 829
32	Odborní pracovníci v oblasti zdravotnictví	5,9	53 362
33	Odborní pracovníci v obchodní sféře a veřejné správě	12,2	44 690
34	Odborní pracovníci v obl.práva,kultury,sportu,příbuz.oborech	1,3	41 859
35	Technici v oblasti ICT	0,4	43 298
4	Úředníci	4,8	37 669
41	Všeobecní admin.pracovníci,sekretáři,pracovníci zadávání dat	1,8	35 874
42	Pracovníci informačních služeb,na přepážkách,v příb.oborech	0,3	34 935
43	Úředníci pro zpracování číselných údajů a v logistice	0,6	41 308
44	Ostatní úředníci	2,1	39 288

Hrubý měsíční plat podle hlavních tříd a tříd zaměstnání CZ-ISCO

Jihomoravský kraj

diferenciace hrubého měsíčního platu				hrubý měsíční plat				placená doba
1. decil	1. kvartil	3. kvartil	9. decil	průměr	z toho			
Kč/měs	Kč/měs	Kč/měs	Kč/měs	Kč/měs	odměny	příplatky	náhrady	hod/měs
					%	%	%	
23 107	26 077	38 490	44 245	33 106	8,9	15,5	10,8	172,8
33 441	39 347	57 184	70 462	50 774	9,4	15,2	12,6	173,8
51 445	61 202	87 274	105 390	77 142	14,7	25,5	13,2	173,9
54 873	71 991	98 176	116 521	86 817	14,5	32,0	11,4	173,3
47 555	57 345	83 108	100 445	72 345	15,4	26,6	11,2	174,1
53 702	62 263	87 333	104 564	77 935	14,7	24,3	14,1	173,9
36 008	41 571	67 611	86 973	57 142	12,4	23,3	10,3	174,5
38 249	42 979	58 021	71 867	54 129	11,1	12,8	14,1	174,8
34 825	39 867	55 834	69 104	50 031	8,4	15,1	11,2	174,1
46 808	55 223	87 185	123 987	76 259	9,3	20,4	10,5	179,0
38 431	42 363	54 246	59 282	48 866	13,1	7,7	17,0	173,7
34 550	39 660	55 456	65 364	48 711	8,6	19,0	11,5	174,0
36 788	42 181	58 959	68 558	51 587	9,7	20,3	10,8	174,9
35 573	40 021	50 278	56 726	46 039	8,2	11,8	11,7	173,9
34 310	39 064	56 391	65 957	48 738	6,9	17,5	11,9	172,4
31 039	35 187	47 896	56 670	42 278	9,3	14,0	10,9	174,1
39 925	45 594	61 354	69 611	54 207	5,4	19,9	11,0	172,1
33 959	38 143	54 965	65 413	47 677	7,0	16,9	12,6	172,0
30 776	35 417	47 145	52 158	41 944	10,7	12,5	11,3	173,9
32 112	36 955	50 320	60 610	45 875	8,5	20,0	10,3	175,4
29 155	33 009	44 144	50 599	39 209	10,2	13,9	11,3	173,8
28 589	31 766	40 637	47 316	37 139	10,5	12,6	11,2	173,6
26 093	30 036	38 746	42 510	35 039	8,5	14,7	11,6	172,7
32 559	35 977	46 652	52 767	42 197	11,1	15,3	10,7	173,6
29 980	33 992	46 005	52 008	40 663	9,8	14,2	11,5	174,1

Hrubý měsíční plat podle hlavních tříd a tříd zaměstnání CZ-ISCO

		Jihomoravský kraj	
hlavní třída / třída zaměstnání CZ-ISCO		počet zaměstnanců přepočtený podle placených měsíců	hrubý měsíční plat
		tis. osob	medián Kč/měs
5	Pracovníci ve službách a prodeji	14,1	35 406
51	Pracovníci v oblasti osobních služeb	4,5	29 248
52	Pracovníci v oblasti prodeje	0,2	33 056
53	Pracovníci osob.péče ve vzdělávání,zdravotnictví,příbuz.obl.	6,4	36 310
54	Pracovníci v oblasti ochrany a ostrahy	3,0	47 122
6	Kvalifikovaní pracovníci v zemědělství,lesnictví a rybářství	0,2	28 670
61	Kvalifikovaní pracovníci v zemědělství	0,2	28 657
62	Kvalifikovaní pracovníci v lesnictví, rybářství a myslivosti	0,0	*
7	Řemeslníci a opraváři	1,1	33 432
71	Řemeslníci,kvalif.pracovníci na stavbách(kromě elektrikářů)	0,4	32 919
72	Kovodělníci,strojírenští dělníci,pracovníci v příb.oborech	0,4	34 173
73	Pracovníci v obl.uměleckých a tradičních řemesel, polygrafie	0,1	32 748
74	Pracovníci v oboru elektroniky a elektrotechniky	0,2	35 850
75	Zpracovatelé potravin,dřeva,textilu,pracovníci příbuz.oborů	0,2	31 373
8	Obsluha strojů a zařízení, montéři	1,4	37 342
81	Obsluha stacionárních strojů a zařízení	0,3	30 470
83	Řidiči a obsluha pojízdných zařízení	1,0	39 757
9	Pomocní a nekvalifikovaní pracovníci	4,7	25 099
91	Uklízeči a pomocníci	2,9	24 562
92	Pomocní pracovníci v zemědělství, lesnictví a rybářství	0,0	*
93	Pomocní pracovníci těžby,staveb.,výroby,dopravy a příb.ob.	0,2	28 715
94	Pomocní pracovníci při přípravě jídla	0,2	26 699
96	Pracovníci s odpady a ostatní pomocní pracovníci	1,4	26 817
CELKEM - platová sféra		82,4	44 077

Hrubý měsíční plat podle hlavních tříd a tříd zaměstnání CZ-ISCO

Jihomoravský kraj

diferenciace hrubého měsíčního platu				hrubý měsíční plat				placená doba
1. decil	1. kvartil	3. kvartil	9. decil	průměr	z toho			
Kč/měs	Kč/měs	Kč/měs	Kč/měs	Kč/měs	odměny	příplatky	náhrady	hod/měs
					%	%	%	
25 935	29 323	41 857	50 911	37 014	8,4	16,2	12,0	171,4
24 069	26 343	34 416	40 480	31 108	13,6	9,8	10,2	173,9
25 074	29 232	37 801	40 399	33 491	7,9	15,5	10,8	174,6
28 280	31 478	40 205	43 939	36 409	7,9	15,5	12,6	170,5
31 216	39 649	55 241	63 109	47 591	4,3	23,9	12,7	169,2
21 909	24 956	32 783	38 430	29 495	7,0	12,5	11,8	176,8
21 847	24 922	32 849	39 164	29 473	7,0	12,3	11,8	176,9
*	*	*	*	*	*	*	*	*
27 664	30 450	38 103	44 109	34 955	7,1	15,8	10,6	176,1
27 459	29 773	36 804	41 792	34 033	6,9	15,2	10,8	176,2
27 414	30 692	39 488	45 255	35 449	8,0	17,4	10,4	176,4
27 218	31 293	35 381	39 522	33 215	6,3	6,9	10,4	175,6
30 390	32 842	42 467	49 712	38 325	6,1	19,4	10,2	176,9
26 951	29 324	33 686	37 871	31 848	6,9	10,0	11,3	174,0
26 885	30 641	42 548	45 684	36 859	9,0	21,1	10,4	176,3
23 657	27 090	35 847	43 046	31 893	9,2	17,3	10,2	174,8
28 442	32 641	43 115	46 362	38 342	8,9	22,0	10,5	176,7
20 626	22 713	28 469	33 025	26 137	10,2	10,8	10,4	174,6
21 011	22 567	26 780	29 707	25 092	12,4	8,5	10,4	174,0
*	*	*	*	*	*	*	*	*
23 415	26 251	32 113	36 322	29 292	7,2	14,0	10,7	175,6
22 454	24 111	31 528	35 875	28 186	8,8	12,2	10,1	175,6
18 843	22 225	32 018	35 869	27 440	6,7	14,4	10,4	175,1
27 963	35 616	54 559	67 090	47 107	9,3	15,2	12,3	173,6

Hrubý měsíční plat podle podskupin zaměstnání CZ-ISCO

Jihomoravský kraj

podskupina zaměstnání / kategorie zaměstnání CZ-ISCO	počet zaměstnanců přepočtený podle placených měsíců	hrubý měsíční plat
		medián
	tis. osob	Kč/měs
1112 Nejvyšší státní úředníci	0,2	80 967
1120 Nejvyšší představitelé společností (kromě polit.,záj.m.org.)	0,1	84 130
1211 Řídící pracovníci v oblasti financí (kr.fin.,pojišť.služeb)	0,2	70 672
1212 Řídící pracovníci v oblasti lidských zdrojů	0,1	68 568
1219 Ostatní řídicí pracovníci správy podniku a pod. činností	0,2	68 213
1311 Řídící pracovníci v zemědělství, lesnictví a příb. oborech	0,1	60 503
1330 Řídící pracovníci v oblasti ICT	0,0	78 760
1341 Řídící pracovníci v oblasti péče o děti	0,4	60 768
1342 Řídící pracovníci v oblasti zdravotnictví	0,2	105 000
1343 Řídící pracovníci v oblasti péče o seniory	0,0	61 892
1344 Řídící pracovníci v sociální oblasti (kromě péče o seniory)	0,1	72 263
1345 Řídící pracovníci v oblasti vzdělávání	1,1	79 579
1349 Řídící pracovníci knihoven, muzeí, práva a bezpečnosti	0,3	73 800
1431 Řídící pracovníci kultury, vydavatelství, sportu, zábavy	0,1	53 466
2131 Biologové, botanici, zoologové a příbuzní specialisté	0,3	51 397
2132 Specialisté v zemědělství, lesnictví, rybářství a vod.hosp.	0,2	41 163
2133 Specialisté ochrany životního prostředí (kr.přům.ekologie)	0,1	39 956
2141 Specialisté v oblasti průmysl.inženýrství a příbuz.oblastech	0,1	48 681
2211 Praktičtí lékaři	0,3	84 195
2212 Lékaři specialisté	2,2	91 249
2221 Všeobecné sestry se specializací	2,2	62 167
2263 Specialisté v oblasti ochrany veřejného zdraví	0,1	44 187
2320 Učitelé odb.předmětů, prakt.vyučování, odb.výcviku, lektori	1,5	48 899
2330 Učitelé SŠ (kr.odborných předmětů), konzervatořích, 2.st.ZŠ	5,2	51 847
2341 Učitelé na 1. stupni ZŠ	3,1	51 566
2342 Učitelé v oblasti předškolní výchovy	3,0	40 517
2354 Lektori a učitelé hudby na ostatních školách	0,3	48 010
2355 Lektori a učitelé umění na ostatních školách	0,1	47 035
2359 Specialisté,odborní pracovníci v obl.výchovy,vzdělávání j.n.	1,6	41 766
2411 Specialisté v oblasti účetnictví	0,4	45 431
2422 Specialisté v oblasti strategie a politiky organizací	1,3	46 698
2522 Systémoví administrátoři, správci počítačových sítí	0,3	48 133
2612 Soudci a příbuzní pracovníci	0,5	45 024
2619 Specialisté v oblasti práva a příbuzných oblastech j.n.	0,5	49 058
2621 Specialisté archiváři,kurátoři a správci památkových objektů	0,2	42 535
2634 Psychologové	0,2	46 107
2635 Specialisté v sociální oblasti	0,2	43 925
2652 Hudebníci, zpěváci a skladatelé	0,4	43 625
3112 Stavební technici	0,3	45 494
3118 Technici kartografové,zeměměřiči,pracovníci v příbuz.oborech	0,4	35 945
3119 Technici v ostatních průmyslových oborech	0,2	40 973
3211 Technici a asistenti pro obsluhu lékařských zařízení	0,3	59 173
3212 Odborní laboranti, laboratorní asistenti v obl.zdravotnictví	0,6	49 781
3221 Všeobecné sestry bez specializace	3,3	55 365

Hrubý měsíční plat podle podskupin zaměstnání CZ-ISCO

Jihomoravský kraj

diferenciace hrubého měsíčního platu				hrubý měsíční plat				placená doba
1. decil	1. kvartil	3. kvartil	9. decil	průměr	z toho			
Kč/měs	Kč/měs	Kč/měs	Kč/měs	Kč/měs	odměny	příplatky	náhrady	hod/měs
					%	%	%	
60 945	72 397	98 176	115 806	85 971	12,6	33,5	11,1	173,6
55 091	73 512	105 163	124 155	92 031	16,8	31,4	11,6	172,9
50 140	56 796	84 195	107 380	74 125	16,5	26,7	11,4	173,4
52 739	62 752	77 020	90 851	71 225	19,0	23,1	10,1	176,3
48 177	56 690	81 294	96 988	70 438	13,7	26,8	11,4	174,3
49 092	54 040	75 287	95 127	68 004	11,4	23,5	11,1	173,8
52 176	62 226	85 512	98 392	76 620	13,0	31,2	11,1	174,5
47 073	52 683	66 790	72 279	60 533	13,0	19,9	15,9	173,2
64 967	76 532	145 163	175 428	113 407	12,8	29,6	9,8	179,9
44 359	53 127	67 815	82 967	61 646	15,5	19,7	10,6	174,6
58 098	65 839	81 595	87 363	73 305	16,3	27,2	10,3	174,8
60 506	69 037	90 823	101 710	80 478	16,9	23,6	16,0	173,6
53 599	62 097	83 218	97 025	73 837	10,2	25,0	11,9	170,4
36 819	43 925	65 208	88 955	56 803	11,6	23,7	10,1	174,8
33 877	41 150	66 122	82 357	55 322	8,2	14,6	11,0	175,0
33 366	37 635	48 654	53 038	42 871	7,5	9,5	11,4	173,3
33 204	35 732	45 327	50 781	41 274	8,8	11,5	11,2	173,3
36 988	40 511	55 708	63 701	49 547	9,4	17,4	11,6	174,8
48 894	60 835	107 084	128 775	87 225	12,1	18,8	9,7	198,4
55 728	71 061	122 059	148 273	98 295	12,9	20,7	10,3	185,2
47 786	55 068	68 229	74 534	62 104	4,1	22,5	10,8	172,0
32 818	37 481	58 074	67 742	48 445	4,2	17,4	12,6	173,5
40 295	43 921	55 413	61 558	50 420	12,2	9,0	17,4	174,3
43 501	47 255	56 659	61 495	52 562	14,2	8,9	17,1	173,7
43 280	47 030	55 390	59 276	51 524	13,7	7,6	17,4	173,7
35 576	37 836	43 724	47 965	41 333	12,8	3,8	16,3	173,4
40 410	44 606	50 891	55 533	48 238	12,0	4,1	17,4	173,9
40 983	43 971	51 669	55 426	48 040	12,3	4,1	16,7	174,2
35 422	38 486	46 967	53 279	43 435	11,9	6,8	16,7	173,9
35 151	39 147	52 861	61 745	47 104	10,9	16,3	10,7	173,8
34 960	40 196	56 805	67 008	49 682	7,8	20,0	11,7	174,2
36 788	41 877	57 992	68 021	50 738	10,1	18,3	11,2	174,6
37 867	41 331	49 152	53 000	45 706	8,7	9,4	11,5	173,5
39 106	43 861	55 029	62 246	50 751	9,3	17,5	11,5	173,8
33 260	37 288	46 803	53 397	42 955	9,5	9,7	10,7	174,1
38 270	41 905	52 820	60 845	48 418	9,5	8,0	15,6	174,6
33 976	39 312	47 918	52 061	43 935	6,8	15,8	11,6	173,9
35 806	39 103	46 781	50 115	43 393	5,4	6,6	10,5	173,5
35 585	40 401	52 363	58 623	47 123	12,0	16,1	11,1	173,8
29 697	32 834	38 631	41 679	35 759	8,0	5,9	10,3	173,3
30 666	34 510	49 505	56 784	42 750	8,8	19,1	10,6	173,1
41 459	49 685	68 819	79 471	60 363	10,1	17,0	11,4	181,8
36 350	42 468	58 470	66 321	51 117	5,0	13,7	11,7	175,2
43 157	48 776	62 273	70 607	56 388	5,2	20,5	10,9	170,2

Hrubý měsíční plat podle podskupin zaměstnání CZ-ISCO

podskupina zaměstnání / kategorie zaměstnání CZ-ISCO	Jihomoravský kraj	
	počet zaměstnanců přepočtený podle placených měsíců	hrubý měsíční plat
	tis. osob	medián Kč/měs
3255 Odborní pracovníci v oblasti rehabilitace	0,2	47 100
3256 Praktické sestry	0,8	46 442
3258 Zdravotničtí záchranáři	0,3	62 820
3313 Odborní pracovníci účetnictví, ekonomiky, personalistiky	1,9	43 427
3339 Zprostředkovatelé služeb j.n.	0,1	37 838
3341 Vedoucí v oblasti administrativních agend	0,5	56 683
3342 Odborní administrativní pracovníci v právní oblasti	0,2	39 215
3343 Odborní pracovníci v administrativě a správě organizace	2,7	40 022
3352 Pracovníci veřejné správy v oblasti daní	1,3	40 496
3353 Pracovníci veřejné správy v oblasti sociálních, jiných dávek	0,9	37 752
3354 Pracovníci veřejné správy vydávající různá povolení	0,1	41 055
3359 Pracovníci veřejné správy v oblasti státních regulací j.n.	0,1	48 055
3411 Odborní pracovníci v právní obl.,bezpečnosti,příbuz.oborech	0,0	40 860
3412 Odborní pracovníci v sociální oblasti	0,9	43 995
3511 Technici provozu ICT, technici programátoři	0,2	45 161
3513 Technici počítačových sítí a systémů	0,1	46 094
4110 Všeobecní administrativní pracovníci	1,2	36 679
4120 Sekretáři (všeobecní)	0,2	38 524
4131 Pracovníci pro zpracování textů, písaři	0,3	31 563
4225 Pracovníci v informačních kancelářích	0,0	37 041
4226 Recepční (kr.recepčních v hotelích, ubytovacích zařízeních)	0,1	31 706
4229 Pracovníci informačních služeb j.n.	0,1	36 732
4311 Úředníci v oblasti účetnictví	0,3	42 308
4312 Úředníci v oblasti statistiky, finančnictví a pojišťovnictví	0,1	37 754
4313 Mzdoví účetní	0,1	44 650
4321 Úředníci ve skladech	0,1	35 180
4323 Pracovníci v dopravě a přepravě	0,1	45 886
4411 Knihovníci	0,5	34 239
4415 Pracovníci evidence dat a archivů	0,3	35 079
4416 Personální referenti	0,1	46 873
4419 Úředníci j.n.	1,2	42 912
5120 Kuchaři (kromě šéfkuchařů), pomocní kuchaři	2,5	28 505
5151 Vedoucí provozu stravovacích, ubytovacích a dalších zařízení	0,6	37 700
5153 Správci objektů	1,2	29 360
5164 Chovatelé,ošetřovatelé zvířat v zaříz.pro chov,příbuz.prac.	0,1	33 189
5230 Pokladníci a prodavači vstupenek a jízdenek	0,1	34 105
5312 Asistenti pedagogů	1,6	32 218
5321 Ošetřovatelé a prac. sociálních služeb v obl. pobytové péče	2,7	38 944
5322 Ošetřovatelé a prac.soc.služeb v obl.ambul. služeb,dom. péče	0,1	33 592
5329 Pracovníci osobní péče ve zdravotní a sociální oblasti j.n.	2,0	34 693
5411 Příslušníci HZS ČR,hasiči ostatních jednotek požární ochrany	0,9	53 136
5412 Policisté	0,8	49 023
5414 Pracovníci ostrahy a bezpečnostních agentur	0,4	29 539
6111 Pěstitelé zemědělských plodin	0,1	25 446

Hrubý měsíční plat podle podskupin zaměstnání CZ-ISCO

Jihomoravský kraj

diferenciace hrubého měsíčního platu				hrubý měsíční plat				placená doba
1. decil	1. kvartil	3. kvartil	9. decil	průměr	z toho			
Kč/měs	Kč/měs	Kč/měs	Kč/měs		Kč/měs	odměny	příplatky	náhrady
					%	%	%	
38 373	42 994	50 930	57 922	47 471	5,6	7,1	11,9	174,8
35 818	41 074	52 992	62 403	47 635	5,4	23,3	10,4	171,0
51 843	55 676	70 035	74 758	63 449	2,9	31,0	10,7	176,0
35 389	38 585	49 789	57 511	45 284	12,6	14,8	11,0	174,1
30 858	33 630	42 696	47 854	40 691	9,4	11,8	10,4	174,4
41 288	47 212	66 160	77 229	58 155	14,2	23,5	11,8	173,5
31 702	36 262	43 456	50 000	41 073	9,2	14,0	12,0	173,7
31 995	35 424	45 313	53 741	41 719	9,1	14,8	11,9	173,4
33 737	37 003	46 869	53 487	42 305	3,6	18,8	12,9	173,4
31 579	34 434	42 592	49 477	39 300	10,5	10,1	10,3	174,7
34 819	37 815	45 538	53 394	42 293	8,9	14,3	12,4	173,1
40 399	44 023	51 802	56 276	48 035	14,2	13,6	10,0	177,7
25 698	34 411	46 776	59 533	41 987	8,7	18,9	12,2	171,7
34 356	39 301	48 108	52 881	44 127	10,8	12,8	11,4	174,0
33 680	37 336	53 254	74 208	48 896	8,4	22,6	9,8	176,1
36 019	40 724	52 508	61 929	47 922	11,5	17,1	10,6	174,3
29 056	32 652	41 475	49 395	38 134	10,2	13,4	11,0	173,5
31 351	34 545	42 333	47 645	38 926	11,8	14,7	11,3	173,6
26 912	29 072	34 060	36 717	31 821	10,8	7,4	11,7	173,8
29 542	34 030	39 795	42 213	38 112	12,2	12,6	11,8	173,9
24 939	27 201	36 384	41 052	32 272	5,2	17,0	10,8	170,8
26 049	31 698	42 080	46 520	36 807	9,7	12,2	11,3	175,4
33 411	37 300	46 652	53 617	43 053	11,1	14,4	10,7	173,7
32 559	35 440	40 488	46 420	38 459	7,8	14,3	12,0	173,0
35 609	40 085	48 733	52 900	45 171	14,1	15,2	11,0	174,2
27 550	30 899	37 990	44 115	35 631	8,9	14,9	11,2	174,4
36 985	42 133	51 514	58 784	46 904	12,5	19,7	9,6	172,4
26 776	30 193	38 828	44 363	35 244	6,7	9,3	11,3	174,8
29 027	31 706	37 813	41 670	35 367	9,5	10,7	11,1	173,8
36 677	40 855	52 559	62 526	48 744	14,4	17,8	11,2	173,9
32 920	37 215	48 006	54 100	43 398	10,3	16,1	11,6	173,9
24 092	26 234	31 909	36 074	29 573	13,8	8,3	10,3	173,8
25 887	31 636	43 638	50 414	38 195	14,6	13,8	10,3	173,9
23 568	25 850	34 971	40 496	30 980	14,4	9,5	9,9	174,1
25 579	28 539	35 704	40 771	32 867	7,8	17,0	11,5	173,3
25 837	30 824	38 044	40 237	34 322	7,8	15,4	11,1	173,1
27 490	29 733	35 245	39 153	32 793	12,4	4,7	16,9	173,5
32 818	36 345	41 869	44 417	38 903	7,8	19,2	11,4	166,7
28 316	30 757	37 717	41 325	34 381	9,7	12,2	11,6	172,6
26 722	29 486	39 567	49 117	36 184	4,4	18,4	11,0	173,0
40 811	45 338	62 097	69 796	54 495	4,8	24,2	12,7	164,4
38 254	43 444	54 794	59 367	49 217	5,0	32,5	12,1	171,0
23 204	25 593	35 291	39 505	30 803	6,3	20,2	10,2	173,6
21 552	22 819	27 414	30 338	25 658	4,6	8,2	13,5	173,8

Hrubý měsíční plat podle podskupin zaměstnání CZ-ISCO

Jihomoravský kraj

podskupina zaměstnání / kategorie zaměstnání CZ-ISCO	počet zaměstnanců přepočtený podle placených měsíců	hrubý měsíční plat
		medián
	tis. osob	Kč/měs
6113 Zahradníci a pěstitelé v zahradnických školkách	0,1	30 951
7112 Zedníci, kamnáři, dlaždiči a montéři suchých staveb	0,1	32 694
7119 Ostatní řemeslníci, kvalifikovaní prac.hl. stavební výroby	0,2	32 142
7126 Instalatéři, potrubáři, stavební zámečníci a stavební klempíři	0,1	34 715
7222 Nástrojaři a příbuzní pracovníci	0,3	33 421
7231 Mechanici a opraváři motorových vozidel	0,1	36 156
7411 Stavební a provozní elektrikáři	0,1	35 850
7412 Elektromechanici	0,1	35 513
7531 Krejčí, kožešníci a kloboučníci	0,1	32 136
8157 Obsluha strojů v prádelnách a čistírnách	0,2	28 263
8182 Obsluha parních turbín, kotlů a příbuzných zařízení	0,1	34 868
8189 Obsluha stacionárních strojů a zařízení j.n.	0,1	35 289
8322 Řidiči osobních a malých dodávkových automobilů, taxikáři	0,3	36 398
8332 Řidiči nákladních automobilů, tahačů a speciálních vozidel	0,6	41 595
8341 Řidiči a obsluha zemědělských a lesnických strojů	0,1	33 244
8344 Obsluha vysokozdvížných a jiných vozíků a skladníci	0,1	30 587
9112 Uklízeči a pomocníci v hotelích, admin., průmysl. a j. objektech	2,9	24 546
9121 Pracovníci pro ruční praní a žehlení	0,0	26 975
9333 Pomocní manipulační pracovníci (kromě výroby)	0,2	28 366
9412 Pomocníci v kuchyni	0,2	26 559
9613 Uklízeči veřejných prostranství, čistíči kanalizací	1,0	26 584
9622 Pomocní pracovníci údržby budov a souvisejících prostor	0,2	30 405

Hrubý měsíční plat podle podskupin zaměstnání CZ-ISCO

Jihomoravský kraj

diferenciace hrubého měsíčního platu				hrubý měsíční plat				placená doba
1. decil	1. kvartil	3. kvartil	9. decil	průměr	z toho			
Kč/měs	Kč/měs	Kč/měs	Kč/měs		Kč/měs	odměny	příplatky	náhrady
					%	%	%	
22 943	27 195	34 924	41 885	31 740	8,3	14,7	10,6	178,7
27 907	29 622	36 129	40 254	33 334	7,3	16,4	11,0	175,2
26 800	29 229	36 526	42 691	33 995	7,0	14,7	10,6	176,5
29 524	31 690	38 848	42 323	35 427	6,9	16,1	11,1	176,5
26 370	30 223	38 616	44 722	34 755	8,3	17,0	10,3	176,4
31 082	32 733	42 833	46 892	37 476	7,0	18,8	10,6	176,8
30 347	32 538	43 137	51 542	38 786	6,4	19,9	10,1	178,2
30 390	33 138	39 774	47 500	37 315	5,7	19,1	10,4	174,7
29 182	30 396	32 821	34 791	31 956	5,1	5,7	11,6	173,7
22 428	24 946	30 641	32 133	28 016	11,0	14,0	10,7	174,0
27 768	31 291	40 508	43 703	35 770	7,7	19,5	9,4	177,0
26 120	29 797	42 772	44 970	35 906	8,0	20,3	10,1	174,5
27 608	30 857	42 712	49 550	37 606	7,9	20,2	9,8	184,6
30 939	37 920	43 649	45 984	40 288	9,9	24,2	10,6	172,4
29 272	31 122	36 110	38 246	34 180	8,3	16,6	11,2	177,3
26 119	28 027	33 109	34 921	30 923	6,3	14,5	12,2	175,6
21 010	22 547	26 668	29 676	25 062	12,4	8,5	10,3	174,0
23 269	24 975	28 578	31 708	27 354	12,1	13,4	11,0	173,4
23 473	26 761	32 020	36 337	29 310	7,0	13,9	10,8	175,9
22 388	24 111	31 391	35 702	28 075	9,0	12,0	10,0	175,6
18 709	21 748	31 658	35 476	27 101	6,7	14,5	10,5	174,9
23 351	26 363	35 726	39 866	31 184	7,9	15,9	10,3	176,6

Základní informace o měsíční odpracované a neodpracované době

Jihomoravský kraj

Průměrná měsíční odpracovaná doba 138,7 hod/měs

z toho přesčas 1,8 hod/měs

Diferenciace

1. decil - 10 % měsíčních odpracovaných dob menších než 121,3 hod/měs

1. kvartil - 25 % měsíčních odpracovaných dob menších než 132,3 hod/měs

Medián - 50 % měsíčních odpracovaných dob menších než 141,7 hod/měs

3. kvartil - 25 % měsíčních odpracovaných dob větších než 148,6 hod/měs

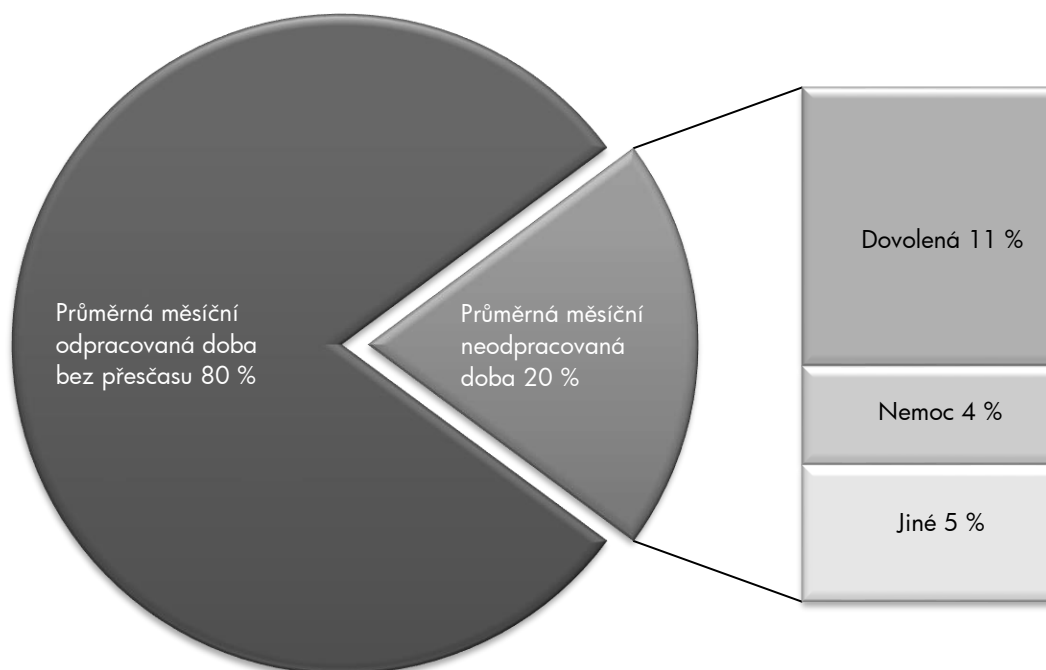
9. decil - 10 % měsíčních odpracovaných dob větších než 153,8 hod/měs

Průměrná měsíční neodpracovaná doba 34,8 hod/měs

z toho dovolená 18,9 hod/měs

z toho nemoc 6,7 hod/měs

Struktura fondu pracovní doby



**Měsíční odpracovaná a neodpracovaná doba
podle podskupin zaměstnání CZ-ISCO**

Jihomoravský kraj						
podskupina zaměstnání/ kategorie zaměstnání CZ-ISCO	počet zaměstnanců přepočtený podle evid. měsíců	odpracovaná doba		neodpracovaná doba		
		celkem	z toho přesčas	celkem	z toho	
					hod/měs	hod/měs
tis. osob	hod/měs	hod/měs	hod/měs			
1112 Nejvyšší státní úředníci	0,2	144,2	0,0	29,4	15,8	3,7
1120 Nejvyšší představitelé společností (kromě polit.,zájm.org.)	0,1	143,6	0,2	29,2	17,8	3,8
1211 Řídící pracovníci v oblasti financí (kr.fin.,pojišť.služeb)	0,2	144,7	0,4	28,7	16,7	2,7
1212 Řídící pracovníci v oblasti lidských zdrojů	0,1	146,8	0,7	29,6	16,2	3,1
1219 Ostatní řídicí pracovníci správy podniku a pod. činností	0,2	145,1	0,5	29,2	16,3	2,6
1311 Řídící pracovníci v zemědělství, lesnictví a příb. oborech	0,1	145,5	0,1	28,3	16,2	2,6
1341 Řídící pracovníci v oblasti péče o děti	0,4	135,7	0,1	37,5	25,5	3,8
1342 Řídící pracovníci v oblasti zdravotnictví	0,2	153,0	6,4	26,8	17,4	1,9
1344 Řídící pracovníci v sociální oblasti (kromě péče o seniory)	0,1	146,4	0,2	28,5	17,4	3,1
1345 Řídící pracovníci v oblasti vzdělávání	1,1	135,7	0,1	37,9	25,8	2,3
1349 Řídící pracovníci knihoven, muzeí, práva a bezpečnosti	0,3	140,5	2,0	30,0	17,4	3,8
1431 Řídící pracovníci kultury, vydavatelství, sportu, zábavy	0,1	153,0	0,3	21,8	16,0	1,5
2131 Biologové, botanici, zoologové a příbuzní specialisté	0,3	144,2	1,3	30,8	17,5	3,5
2132 Specialisté v zemědělství, lesnictví, rybářství a vod.hosp.	0,2	142,5	0,2	30,8	16,1	4,3
2133 Specialisté ochrany životního prostředí (kr.přum.ekologie)	0,1	142,2	0,1	31,1	15,7	3,7
2141 Specialisté v oblasti průmysl.inženýrství a příbuz.oblastech	0,2	140,2	0,1	34,7	16,1	6,0
2211 Praktičtí lékaři	0,3	168,1	24,6	29,8	17,2	3,4
2212 Lékaři specialisté	2,2	154,2	12,4	30,7	17,7	3,9
2221 Všeobecné sestry se specializací	2,3	141,9	4,8	29,9	17,2	7,2
2263 Specialisté v oblasti ochrany veřejného zdraví	0,2	138,7	0,2	34,8	16,5	5,0
2320 Učitelé odb.předmětů, prakt.vyučování, odb.výcviku, lektori	1,5	131,8	0,2	42,5	26,0	4,4
2330 Učitelé SŠ (kr.odborných předmětů), konzervatořích, 2.st.ZŠ	5,4	130,4	0,1	43,3	26,0	4,6
2341 Učitelé na 1. stupni ZŠ	3,2	129,9	0,1	43,9	26,2	5,0
2342 Učitelé v oblasti předškolní výchovy	3,2	131,2	0,0	42,2	25,8	7,1
2354 Lektori a učitelé hudby na ostatních školách	0,3	132,6	0,1	41,3	26,6	2,7
2355 Lektori a učitelé umění na ostatních školách	0,1	131,1	0,1	43,1	26,3	4,3
2359 Specialisté,odborní pracovníci v obl.výchovy,vzdělávání j.n.	1,7	131,0	0,3	42,8	25,4	6,4
2411 Specialisté v oblasti účetnictví	0,5	145,1	0,3	28,7	15,7	4,3
2422 Specialisté v oblasti strategie a politiky organizací	1,4	141,2	0,2	33,1	16,3	5,3
2522 Systémoví administrátoři, správci počítačových sítí	0,3	144,8	0,9	29,8	16,4	3,5
2612 Soudci a příbuzní pracovníci	0,5	143,1	0,0	30,4	16,3	4,2
2619 Specialisté v oblasti práva a příbuzných oblastech j.n.	0,6	141,7	0,0	32,2	16,4	4,3
2621 Specialisté archiváři,kurátoři a správci památkových objektů	0,2	145,0	0,6	29,2	16,3	4,5
2634 Psychologové	0,3	134,0	0,6	40,5	23,3	5,3
2635 Specialisté v sociální oblasti	0,2	139,5	0,2	34,4	16,5	7,6
2652 Hudebníci, zpěváci a skladatelé	0,4	149,8	0,0	23,7	16,8	2,5
3112 Stavební technici	0,3	142,4	0,5	31,3	16,0	5,9
3118 Technici kartografové,zeměměřiči,pracovníci v příbuz.oborech	0,4	140,0	0,0	33,3	16,4	9,6
3119 Technici v ostatních průmyslových oborech	0,2	141,9	1,8	31,1	15,6	7,4
3211 Technici a asistenti pro obsluhu lékařských zařízení	0,3	145,9	9,7	35,4	19,1	7,3
3212 Odborní laboranti, laboratorní asistenti v obl.zdravotnictví	0,6	140,3	4,3	34,7	18,2	8,0
3221 Všeobecné sestry bez specializace	3,4	140,6	3,3	29,5	16,9	6,9
3255 Odborní pracovníci v oblasti rehabilitace	0,2	139,7	1,3	35,1	17,2	7,6
3256 Praktické sestry	0,8	142,0	5,3	28,7	16,3	7,1

**Měsíční odpracovaná a neodpracovaná doba
podle podskupin zaměstnání CZ-ISCO**

Jihomoravský kraj						
podskupina zaměstnání/ kategorie zaměstnání CZ-ISCO	počet zaměstnanců přepočtený podle evid. měsíců	odpracovaná doba		neodpracovaná doba		
		celkem	z toho přesčas	celkem	z toho	
					hod/měs	hod/měs
tis. osob	hod/měs	hod/měs	hod/měs			
3258 Zdravotní záchranáři	0,3	150,8	12,9	24,8	18,1	4,6
3313 Odborní pracovníci účetnictví, ekonomiky, personalistiky	1,9	142,9	0,4	31,2	16,2	5,2
3339 Zprostředkovatelé služeb j.n.	0,1	148,0	0,8	26,3	15,7	3,3
3341 Vedoucí v oblasti administrativních agend	0,5	141,5	0,2	32,1	16,2	5,2
3342 Odborní administrativní pracovníci v právní oblasti	0,2	141,5	0,2	32,2	15,9	4,5
3343 Odborní pracovníci v administrativě a správě organizace	2,9	140,5	0,3	32,9	16,5	5,6
3352 Pracovníci veřejné správy v oblasti daní	1,3	137,0	0,0	36,4	15,8	7,1
3353 Pracovníci veřejné správy v oblasti sociálních, jiných dávek	0,9	139,5	0,4	35,2	16,3	10,4
3354 Pracovníci veřejné správy vydávající různá povolení	0,1	139,1	0,2	34,1	15,9	8,7
3359 Pracovníci veřejné správy v oblasti státních regulací j.n.	0,1	143,2	1,4	34,3	16,0	6,8
3412 Odborní pracovníci v sociální oblasti	1,0	138,6	0,2	35,5	16,5	8,2
3511 Technici provozu ICT, technici programátoři	0,2	146,7	3,2	29,3	16,1	5,3
3513 Technici počítačových sítí a systémů	0,1	144,3	0,6	30,0	16,0	4,5
4110 Všeobecní administrativní pracovníci	1,3	141,5	0,3	32,0	16,0	6,2
4120 Sekretáři (všeobecní)	0,2	143,0	0,2	30,6	16,3	4,1
4131 Pracovníci pro zpracování textů, písaři	0,3	138,8	0,0	35,0	16,4	8,4
4226 Recepční (kr.recepčních v hotelích, ubytovacích zařízeních)	0,1	139,6	1,5	31,2	15,8	9,0
4229 Pracovníci informačních služeb j.n.	0,1	145,5	1,7	29,9	15,6	5,5
4311 Úředníci v oblasti účetnictví	0,3	146,0	0,3	27,7	16,0	4,1
4312 Úředníci v oblasti statistiky, finančnictví a pojišťovnictví	0,1	141,5	0,0	31,6	15,7	4,7
4313 Mzdoví účetní	0,1	145,7	0,3	28,4	15,3	6,4
4321 Úředníci ve skladech	0,1	141,2	1,0	33,2	16,0	7,5
4323 Pracovníci v dopravě a přepravě	0,1	146,7	2,2	25,6	15,1	3,9
4411 Knihovníci	0,5	143,7	0,4	31,5	16,4	5,8
4415 Pracovníci evidence dat a archivů	0,3	139,0	0,2	35,0	16,5	8,7
4416 Personální referenti	0,1	142,7	0,6	31,1	15,8	5,6
4419 Úředníci j.n.	1,3	140,7	0,5	33,2	16,1	6,9
5120 Kuchaři (kromě šéfkuchařů), pomocní kuchaři	2,7	139,9	0,5	33,9	15,9	10,4
5151 Vedoucí provozu stravovacích, ubytovacích a dalších zařízení	0,6	144,6	0,6	29,3	16,0	5,3
5153 Správci objektů	1,3	142,9	0,7	31,1	15,8	7,7
5164 Chovatelé, ošetřovatelé zvířat v zaříz.pro chov,příbuz.prac.	0,1	141,3	0,0	32,1	16,1	7,6
5230 Pokladníci a prodavači vstupenek a jízdenek	0,1	145,0	0,4	28,1	16,0	4,7
5312 Asistenti pedagogů	1,7	127,7	0,1	45,8	24,8	7,6
5321 Ošetřovatelé a prac. sociálních služeb v obl. pobytové péče	2,9	132,4	0,9	34,2	16,8	12,8
5322 Ošetřovatelé a prac.soc.slужeb v obl.ambul. služeb,dom. péče	0,1	137,5	0,7	35,0	16,0	11,6
5329 Pracovníci osobní péče ve zdravotní a sociální oblasti j.n.	2,1	139,2	4,3	33,5	16,9	11,2
5411 Příslušníci HZS ČR,hasiči ostatních jednotek požární ochrany	1,0	138,1	1,9	26,3	19,1	4,9
5412 Policisté	0,8	139,1	4,0	31,7	15,8	7,6
5414 Pracovníci ostrahy a bezpečnostních agentur	0,5	143,0	6,2	30,3	15,1	9,7
6111 Pěstitelé zemědělských plodin	0,1	135,6	0,2	38,3	16,0	14,0
6113 Zahradníci a pěstitelé v zahradnických školkách	0,1	144,5	5,2	33,8	16,1	10,0
7112 Zedníci, kamnáři, dlaždiči a montéři suchých staveb	0,1	138,1	1,8	37,0	16,2	13,2
7119 Ostatní řemeslníci, kvalifikovaní prac.hl. stavební výroby	0,2	148,2	3,0	28,1	16,3	7,4
7126 Instalatéři,potrubaři,stavební zámečníci a stavební klempíři	0,1	138,9	3,1	37,3	17,2	12,4

**Měsíční odpracovaná a neodpracovaná doba
podle podskupin zaměstnání CZ-ISCO**

Jihomoravský kraj						
podskupina zaměstnání/ kategorie zaměstnání CZ-ISCO	počet zaměstnanců přepočtený podle evid. měsíců tis. osob	odpracovaná doba		neodpracovaná doba		
		celkem hod/měs	z toho přesčas hod/měs	celkem hod/měs	z toho	
					dovolená	nemoc
7222 Nástrojaři a příbuzní pracovníci	0,3	144,7	3,5	31,6	16,2	8,6
7231 Mechanici a opraváři motorových vozidel	0,1	144,6	5,0	31,9	16,2	6,8
7411 Stavební a provozní elektrikáři	0,1	145,6	6,6	32,3	16,0	9,6
7412 Elektromechanici	0,1	143,5	4,7	31,1	16,1	7,6
7531 Krejčí, kožešníci a kloboučníci	0,1	146,1	0,3	27,6	16,5	6,9
8157 Obsluha strojů v prádelnách a čistírnách	0,2	142,0	0,7	32,0	16,3	9,0
8182 Obsluha parních turbín, kotlů a příbuzných zařízení	0,1	149,3	5,5	27,6	13,7	4,0
8189 Obsluha stacionárních strojů a zařízení j.n.	0,1	145,7	3,6	28,6	15,4	6,8
8322 Řidiči osobních a malých dodávkových automobilů, taxikáři	0,3	153,2	11,7	30,9	16,2	7,3
8332 Řidiči nákladních automobilů, tahačů a speciálních vozidel	0,6	137,3	2,6	34,9	15,9	11,6
8341 Řidiči a obsluha zemědělských a lesnických strojů	0,1	145,7	3,9	31,4	15,5	7,0
8344 Obsluha vysokozdvizných a jiných vozíků a skladníci	0,1	138,2	2,3	37,3	16,0	9,2
9112 Uklízeči a pomocníci v hotelích, admin., průmysl. a j. objektech	3,1	139,4	0,5	34,6	15,8	11,2
9333 Pomocní manipulační pracovníci (kromě výroby)	0,2	140,4	2,3	35,4	16,4	11,4
9412 Pomocníci v kuchyni	0,2	141,6	2,9	33,9	15,7	10,4
9613 Uklízeči veřejných prostranství, čističi kanalizací	1,0	140,4	1,4	34,5	15,6	11,7
9622 Pomocní pracovníci údržby budov a souvisejících prostor	0,2	144,9	3,3	31,7	16,1	8,6

Základní informace o hodinovém výděлку

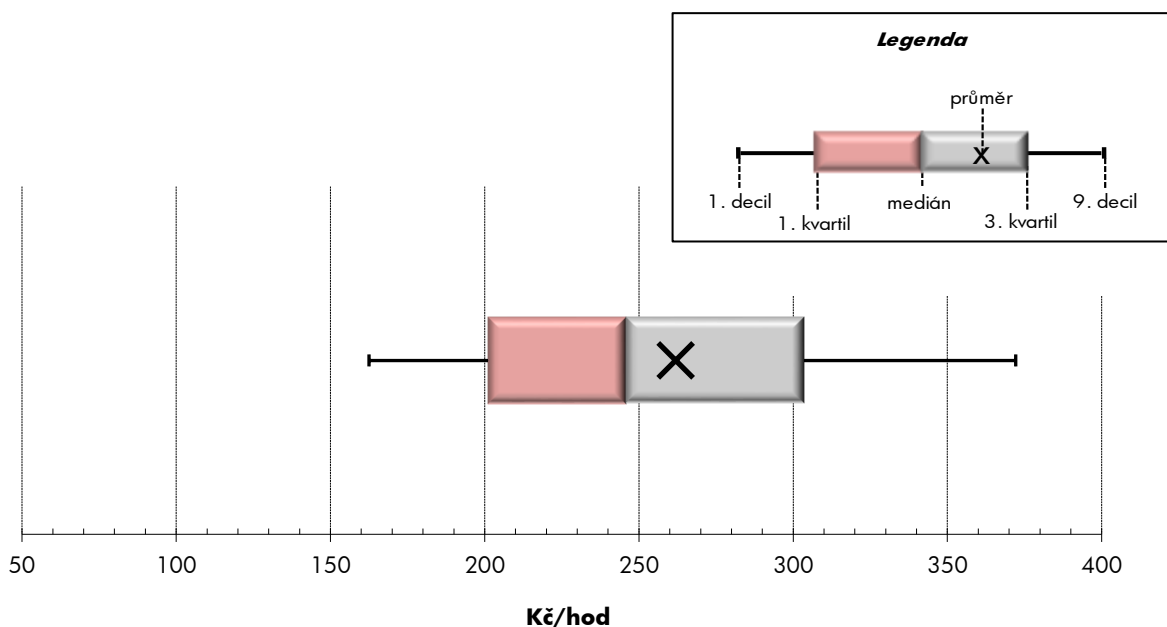
Jihomoravský kraj

Medián hodinového výděлку	245,9 Kč/hod
Index mediánu hodinového výděлку vůči 4. čtvrtletí 2022	103,8 %

Diferenciace

1. decil - 10 % hodinových výdělků menších než	162,5 Kč/hod
1. kvartil - 25 % hodinových výdělků menších než	201,1 Kč/hod
Medián - 50 % hodinových výdělků menších než	245,9 Kč/hod
3. kvartil - 25 % hodinových výdělků větších než	303,5 Kč/hod
9. decil - 10 % hodinových výdělků větších než	372,1 Kč/hod

Průměr hodinového výděлку	261,9 Kč/hod
--	---------------------



Hodinový výdělek se zjišťuje jako průměrný hodinový výdělek definovaný v § 351 až § 362 zákona č. 262/2006 Sb., zákoníku práce, ve znění pozdějších předpisů.

Hodinový výdělek podle pohlaví a věku

Jihomoravský kraj

pohlaví/ věková skupina	počet zaměstnanců přepočtený podle placených měsíců	medián hodinového výdělku	diferenciace hodinového výdělku		průměr hodinového výdělku
			1. decil	9. decil	
	tis. osob	Kč/hod	Kč/hod	Kč/hod	Kč/hod
CELKEM - platová sféra	91,6	245,9	162,5	372,1	261,9
do 20 let	0,2	114,4	98,7	221,1	143,1
20 - 29 let	9,8	216,5	112,4	303,3	217,5
30 - 39 let	15,8	245,8	171,7	357,2	258,1
40 - 49 let	28,3	251,2	171,2	376,0	268,1
50 - 59 let	26,3	249,0	164,0	382,8	268,7
60 a více let	11,2	255,4	162,4	408,0	276,8
MUŽI	28,3	256,2	167,3	400,9	275,3
do 20 let	0,1	98,7	98,7	184,7	116,7
20 - 29 let	3,9	208,6	106,7	291,3	203,7
30 - 39 let	5,6	261,8	188,4	380,7	277,3
40 - 49 let	7,8	280,2	187,8	419,8	297,3
50 - 59 let	6,9	260,0	174,7	423,0	286,9
60 a více let	3,9	255,3	168,7	445,1	284,9
ŽENY	63,3	241,3	160,6	361,2	255,9
do 20 let	0,1	178,6	98,7	245,3	174,1
20 - 29 let	5,8	222,3	149,8	307,9	226,7
30 - 39 let	10,2	233,7	164,3	343,8	247,6
40 - 49 let	20,5	241,6	165,3	360,2	256,9
50 - 59 let	19,3	246,0	159,3	371,5	262,2
60 a více let	7,4	255,4	157,7	393,7	272,5

Hodinový výdělek podle podskupin zaměstnání CZ-ISCO

podskupina zaměstnání/ zaměstnání CZ-ISCO	počet zaměstnanců přepočtený podle placených měsíců	medián hodinového výdělku	diferenciace hodinového výdělku		průměr hodinového výdělku
			Jihomoravský kraj		
			1. decil	9. decil	
			tis. osob	Kč/hod	
1112 Nejvyšší státní úředníci	0,2	442,9	294,7	702,4	477,9
1120 Nejvyšší představitelé společností (kromě polit.,zájm.org.)	0,1	427,0	294,8	718,0	476,8
1211 Řídící pracovníci v oblasti financí (kr.fin.,pojišť.služeb)	0,2	384,9	250,4	572,5	405,4
1212 Řídící pracovníci v oblasti lidských zdrojů	0,1	382,0	265,5	511,2	394,4
1219 Ostatní řídicí pracovníci správy podniku a pod. činnosti	0,2	362,1	248,5	532,9	380,5
1311 Řídící pracovníci v zemědělství, lesnictví a příb. oborech	0,1	333,3	263,7	555,4	386,7
1330 Řídící pracovníci v oblasti ICT	0,0	368,5	232,6	572,0	395,2
1341 Řídící pracovníci v oblasti péče o děti	0,4	333,4	252,2	447,8	345,0
1342 Řídící pracovníci v oblasti zdravotnictví	0,2	511,4	349,6	814,4	553,8
1343 Řídící pracovníci v oblasti péče o seniory	0,0	339,4	231,0	415,1	328,0
1344 Řídící pracovníci v sociální oblasti (kromě péče o seniory)	0,1	398,3	304,7	510,8	404,0
1345 Řídící pracovníci v oblasti vzdělávání	1,0	443,8	305,0	639,6	463,7
1349 Řídící pracovníci knihoven, muzeí, práva a bezpečnosti	0,3	388,1	259,5	527,1	395,3
1431 Řídící pracovníci kultury, vydavatelství, sportu, zábavy	0,1	271,8	203,6	394,1	288,8
2131 Biologové, botanici, zoologové a příbuzní specialisté	0,5	275,7	195,9	425,5	297,8
2132 Specialisté v zemědělství, lesnictví, rybářství a vod.hosp.	0,2	244,2	206,7	316,4	255,9
2133 Specialisté ochrany životního prostředí (kr.přům.ekologie)	0,1	230,8	184,3	278,3	232,0
2141 Specialisté v oblasti průmysl.inženýrství a příbuz.oblastech	0,1	264,9	209,7	377,7	276,1
2211 Praktičtí lékaři	0,3	387,7	265,8	567,1	401,6
2212 Lékaři specialisté	2,6	445,7	300,1	671,9	471,4
2221 Všeobecné sestry se specializací	2,5	335,2	257,6	396,5	332,8
2263 Specialisté v oblasti ochrany veřejného zdraví	0,2	242,3	188,2	380,2	267,0
2320 Učitelé odb.předmětů, prakt.vyučování, odb.výcviku, lektori	1,8	273,8	213,3	366,7	284,0
2330 Učitelé SŠ (kr.odborných předmětů), konzervatořích, 2.st.ZŠ	5,3	290,2	219,7	383,3	298,9
2341 Učitelé na 1. stupni ZŠ	3,1	284,7	215,3	377,7	294,1
2342 Učitelé v oblasti předškolní výchovy	3,2	237,8	188,4	314,5	246,6
2354 Lektori a učitelé hudby na ostatních školách	0,6	269,5	204,9	344,6	275,3
2355 Lektori a učitelé umění na ostatních školách	0,2	267,9	202,9	412,2	291,5
2359 Specialisté,odborní pracovníci v obl.výchovy,vzdělávání j.n.	2,2	240,0	185,1	324,9	250,8
2411 Specialisté v oblasti účetnictví	0,5	243,6	188,0	338,5	258,3
2422 Specialisté v oblasti strategie a politiky organizací	1,4	257,9	193,3	374,8	275,7
2522 Systémoví administrátoři, správci počítačových sítí	0,3	254,1	201,3	373,6	273,0
2612 Soudci a příbuzní pracovníci	0,5	246,1	207,1	290,2	249,8
2619 Specialisté v oblasti práva a příbuzných oblastech j.n.	0,6	266,8	213,3	338,8	276,1
2621 Specialisté archiváři,kurátoři a správci památkových objektů	0,2	229,1	178,1	296,0	233,7
2634 Psychologové	0,4	269,5	212,4	359,8	282,2
2635 Specialisté v sociální oblasti	0,2	232,2	175,7	282,0	230,7
2652 Hudebníci, zpěváci a skladatelé	0,4	222,8	186,8	256,8	223,2
3112 Stavební technici	0,4	246,5	190,7	324,2	253,9
3118 Technici kartografové,zeměměřiči,pracovníci v příbuz.oborech	0,4	209,0	178,1	235,2	207,0
3119 Technici v ostatních průmyslových oborech	0,2	233,3	167,2	315,3	239,4
3211 Technici a asistenti pro obsluhu lékařských zařízení	0,3	293,9	222,1	392,4	302,7
3212 Odborní laboranti, laboratorní asistenti v obl.zdravotnictví	0,6	265,8	201,6	340,7	272,0
3221 Všeobecné sestry bez specializace	3,8	309,0	239,9	400,8	316,7

Hodinový výdělek podle podskupin zaměstnání CZ-ISCO

podskupina zaměstnání/ zaměstnání CZ-ISCO	počet zaměstnanců přepočtený podle placených měsíců	medián hodinového výdělku	diferenciace hodinového výdělku		průměr hodinového výdělku
			1. decil	9. decil	
			Kč/hod	Kč/hod	
			tis. osob	Kč/hod	
Jihomoravský kraj					
3255 Odborní pracovníci v oblasti rehabilitace	0,2	254,1	213,6	314,1	261,8
3256 Praktické sestry	0,9	264,2	209,0	350,6	272,5
3258 Zdravotničtí záchranáři	0,3	348,9	285,0	408,5	350,1
3313 Odborní pracovníci účetnictví, ekonomiky, personalistiky	2,0	240,3	195,2	335,1	257,4
3339 Zprostředkovatelé služeb j.n.	0,1	214,0	165,8	270,4	218,8
3341 Vedoucí v oblasti administrativních agend	0,5	298,1	235,4	417,9	313,3
3342 Odborní administrativní pracovníci v právní oblasti	0,2	238,7	186,9	299,4	244,3
3343 Odborní pracovníci v administrativě a správě organizace	3,0	224,1	180,4	303,9	236,6
3352 Pracovníci veřejné správy v oblasti daní	1,3	236,7	200,1	305,2	246,9
3353 Pracovníci veřejné správy v oblasti sociálních, jiných dávek	0,9	206,8	160,6	265,8	209,7
3354 Pracovníci veřejné správy vydávající různá povolení	0,1	222,9	187,1	264,1	227,0
3359 Pracovníci veřejné správy v oblasti státních regulací j.n.	0,1	257,1	206,2	305,1	258,4
3411 Odborní pracovníci v právní obl.,bezpečnosti,příbuz.oborech	0,0	240,6	154,1	325,3	236,2
3412 Odborní pracovníci v sociální oblasti	1,0	241,4	179,1	303,4	242,6
3511 Technici provozu ICT, technici programátoři	0,2	254,4	198,8	367,2	275,6
3513 Technici počítačových sítí a systémů	0,1	252,0	195,4	332,3	260,5
4110 Všeobecní administrativní pracovníci	1,4	207,0	165,2	288,6	220,6
4120 Sekretáři (všeobecní)	0,2	221,7	178,0	270,2	224,5
4131 Pracovníci pro zpracování textů, písaři	0,3	202,3	169,7	230,3	202,0
4225 Pracovníci v informačních kancelářích	0,0	225,6	179,5	295,8	230,8
4226 Recepční (kr.recepčních v hotelích, ubytovacích zařízeních)	0,1	170,5	126,2	229,1	177,7
4229 Pracovníci informačních služeb j.n.	0,1	209,6	172,3	250,7	212,0
4311 Úředníci v oblasti účetnictví	0,4	230,4	182,1	304,3	240,9
4312 Úředníci v oblasti statistiky, finančnictví a pojišťovnictví	0,1	213,1	180,1	252,2	215,4
4313 Mzdoví účetní	0,1	237,6	192,8	315,3	244,8
4321 Úředníci ve skladech	0,1	204,3	162,1	257,7	206,4
4323 Pracovníci v dopravě a přepravě	0,1	246,4	159,0	296,3	241,6
4411 Knihovníci	0,5	183,0	145,3	229,0	188,1
4415 Pracovníci evidence dat a archivů	0,4	206,6	168,1	238,1	206,0
4416 Personální referenti	0,1	267,2	200,1	378,3	276,2
4419 Úředníci j.n.	1,3	235,1	180,2	286,6	236,9
5120 Kuchaři (kromě šéfkuchařů), pomocní kuchaři	2,7	178,1	133,0	239,3	184,2
5151 Vedoucí provozu stravovacích, ubytovacích a dalších zařízení	0,7	221,2	152,8	335,1	237,1
5153 Správci objektů	1,3	182,5	129,4	256,5	189,6
5164 Chovatelé,ošetřovatelé zvířat v zařiz.pro chov,příbuz.prac.	0,1	189,8	149,8	224,8	188,6
5230 Pokladníci a prodavači vstupenek a jízdenek	0,2	188,1	141,4	236,7	190,1
5312 Asistenti pedagogů	3,0	196,8	151,8	265,2	204,6
5321 Ošetřovatelé a prac. sociálních služeb v obl. pobytové péče	2,8	234,1	190,8	287,9	237,8
5322 Ošetřovatelé a prac.soc.služeb v obl.ambul. služeb,dom. péče	0,1	222,0	169,0	315,2	232,3
5329 Pracovníci osobní péče ve zdravotní a sociální oblasti j.n.	2,0	205,9	158,2	281,4	213,9
5411 Příslušníci HZS ČR,hasiči ostatních jednotek požární ochrany	1,0	288,8	245,6	374,7	300,1
5412 Policisté	0,8	280,0	215,4	336,1	277,0
5414 Pracovníci ostrahy a bezpečnostních agentur	0,5	172,5	130,3	230,4	179,4
6111 Pěstitelé zemědělských plodin	0,0	156,5	130,0	205,3	162,8

Hodinový výdělek podle podskupin zaměstnání CZ-ISCO

Jihomoravský kraj					
podskupina zaměstnání/ zaměstnání CZ-ISCO	počet zaměstnanců přepočtený podle placených měsíců	medián hodinového výdělku	diferenciace hodinového výdělku		průměr hodinového výdělku
			1. decil	9. decil	
	tis. osob	Kč/hod	Kč/hod	Kč/hod	Kč/hod
6113 Zahradníci a pěstitelé v zahradnických školkách	0,1	177,3	130,2	216,7	177,7
7112 Zedníci, kamnáři, dlaždiči a montéři suchých staveb	0,1	183,0	158,1	238,7	191,9
7119 Ostatní řemeslníci, kvalifikovaní prac.hl. stavební výroby	0,2	175,1	146,4	235,4	185,4
7126 Instalatéři,potrubaři,stavební zámečníci a stavební klempíři	0,1	190,8	161,0	228,1	192,5
7222 Nástrojaři a příbuzní pracovníci	0,3	188,5	156,1	246,5	197,6
7231 Mechanici a opraváři motorových vozidel	0,1	201,4	173,7	239,2	201,6
7411 Stavební a provozní elektrikáři	0,1	200,6	165,9	264,4	209,1
7412 Elektromechanici	0,1	205,2	163,0	259,7	208,2
7531 Krejčí, kožešníci a kloboučníci	0,1	184,2	162,0	199,4	180,7
8157 Obsluha strojů v prádelnách a čistírnách	0,2	169,7	131,7	211,0	172,7
8182 Obsluha parních turbín, kotlů a příbuzných zařízení	0,1	176,0	116,6	249,6	182,8
8189 Obsluha stacionárních strojů a zařízení j.n.	0,1	204,4	151,2	249,3	203,6
8322 Řidiči osobních a malých dodávkových automobilů, taxikáři	0,3	200,4	160,7	243,9	201,9
8332 Řidiči nákladních automobilů, tahačů a speciálních vozidel	0,6	197,8	167,8	264,8	206,4
8341 Řidiči a obsluha zemědělských a lesnických strojů	0,1	190,2	165,9	231,8	195,0
8344 Obsluha vysokozdvížných a jiných vozíků a skladníci	0,1	173,7	154,4	185,9	173,3
9112 Uklízeči a pomocníci v hotelích,admin.,průmysl.a j.objektech	3,5	149,2	117,7	207,7	157,3
9121 Pracovníci pro ruční praní a žehlení	0,1	153,1	117,8	192,1	155,1
9333 Pomocní manipulační pracovníci (kromě výroby)	0,2	170,1	130,6	214,6	172,6
9412 Pomocníci v kuchyni	0,2	168,5	125,0	216,2	171,2
9613 Uklízeči veřejných prostranství,čističi kanalizací	0,9	159,2	115,3	204,3	161,0
9622 Pomocní pracovníci údržby budov a souvisejících prostor	0,2	176,7	132,0	219,0	179,5



Dodatek

Technický popis šetření

Dodatek - Technický popis šetření

Technický popis šetření přibližuje metodické postupy používané při zpracování platové sféry Regionální statistiky ceny práce (RSCP-PLS). Popis je rozdělen do čtyř kapitol: koncepce šetření, vstupní údaje, nejdůležitější sledované ukazatele a definice vybraných pojmů.

1. Koncepce šetření

Kapitola popisuje základní soubor šetření a strukturu statistického souboru platové sféry RSCP-PLS.

1.1. Základní soubor

Základním souborem RSCP-PLS je soubor ekonomických subjektů, definovaný na základě Administrativního registru ekonomických subjektů ARES Ministerstva financí ČR (www.mfcr.cz/cs/ministerstvo/informacni-systemy/ares), který zpřístupňuje veřejné údaje o ekonomických subjektech z informačních systémů (zdrojů) veřejné správy. Ekonomické subjekty, které přísluší do platové sféry, odměňují platem podle § 109, odst. 3 zákona č. 262/2006 Sb., zákoníku práce, ve znění pozdějších předpisů. Statistické šetření RSCP pro platovou sféru využívá dat Informačního systému o platech, provozovaného Ministerstvem financí (viz www.mfcr.cz/isp).

1.2. Struktura souboru RSCP-PLS

Statistické šetření RSCP-PLS vychází v roce 2023 ze statistického souboru 13 493 ekonomických subjektů, které reprezentují 761 tisíc zaměstnanců (viz tabulka 1).

Soubor RSCP-PLS			
	RSCP-PLS Celkem	z toho RSCP-PLS – kraj Jihomoravský	
		se sídlem v kraji	se sídlem mimo kraj
Počet ekonomických subjektů	13 493	1 721	48
Počet zaměstnanců	761 tis.	81 tis.	14 tis.

Tabulka 1

Z hlediska odvětvové skladby představují platovou sféru RSCP-PLS zejména tři odvětví národního hospodářství – odvětví veřejné správy, odvětví vzdělávání a odvětví zdravotní a sociální péče. Strukturu výběrového souboru RSCP-PLS z odvětvového hlediska ukazuje ve sledovaném kraji v roce 2023 tabulka 2.

Odvětvová skladba výběrového souboru RSCP-PLS – kraj Jihomoravský			
Kód CZ-NACE	Sekce	Počet ES	
		se sídlem v kraji	se sídlem mimo kraj
A	Zemědělství, lesnictví a rybníkářství	1	
B	Těžba a dobývání		
C	Zpracovatelský průmysl		
D	Výroba a rozvod elektřiny, plynu, tepla		
E	Zásobování vodou, činnosti související s odpady	15	
F	Stavebnictví		
G	Obchod, opravy motorových vozidel		
H	Doprava a skladování	1	2
I	Ubytování, stravování a pohostinství	22	1
J	Informační a komunikační činnosti		
K	Peněžnictví a pojišťovnictví		
L	Činnosti v oblasti nemovitostí	7	1
M	Profesní, vědecké a technické činnosti	3	5
N	Administrativní a podpůrné činnosti	4	
O	Veřejná správa, obrana, sociální zabezpečení	563	34
P	Vzdělávání	956	
Q	Zdravotní a sociální péče	89	3
R	Kulturní, zábavní a rekreační činnosti	59	2
S	Ostatní činnosti	1	

Tabulka 2

2. Vstupní údaje

Kapitola popisuje specifika sběru dat pro šetření RSCP-PLS, nejdůležitější vstupní údaje, kvalitu údajů a používané klasifikace a číselníky.

2.1. Sběr dat

Vlastní sběr dat pro RSCP-PLS zabezpečuje Informační systém o platech. RSCP-PLS přebírá kompletní soubor platové sféry a provádí na něm specifické kontroly.

2.2. Nejdůležitější vstupní údaje

Šetření RSCP-PLS monitoruje s roční periodicitou úroveň a strukturu hrubého měsíčního platu, pracovní doby a hodinového výdělku zaměstnanců v platové sféře příslušného kraje. Nejdůležitější třídění podle osobních i podnikových charakteristik jsou obsažena v této publikaci a patří mezi ně pohlaví, věk, vzdělání a zaměstnání podle klasifikace CZ-ISCO.

Hrubý měsíční plat je součtem platu za práci, náhrad platu a odměn za pracovní pohotovost, které jsou přímo sbíranými položkami. Plat je definován v § 109, odst. 3 zákona č. 262/2006 Sb., zákoníku práce, ve znění pozdějších předpisů. Šetření RSCP-PLS sleduje i strukturu hrubého měsíčního platu, tj. odměny, příplatky a náhrady. Hrubý měsíční plat a jeho složky se vztahují k celému sledovanému období, které zahrnuje dobu od počátku roku do konce čtvrtletí, za které se šetření provádí.

Šetření RSCP-PLS dále sleduje pracovní dobu zaměstnanců. Vstupní věta o zaměstnanci obsahuje odpracovanou dobu od počátku roku a z ní počet přesčasových hodin. Odpracovaná doba u zaměstnanců odměňovaných měsíčním platem nezahrnuje dobu svátků v jinak pracovních dnech. Věta dále obsahuje celkovou neodpracovanou dobu od počátku roku, z ní počet hodin nemoci a dovolené.

Hodinový výdělek je údaj zjišťovaný z průměrných hodinových výdělků definovaných v §§ 351-362 zákona č. 262/2006 Sb., zákoníku práce, ve znění pozdějších předpisů. Obvykle se jedná o podíl platu za práci a odpracované doby za poslední čtvrtletí sledovaného období. Hodinový výdělek je krátkodobým indikátorem výdělkové úrovně.

2.3. Kvalita údajů

Zjišťované charakteristiky podléhají nevýběrovým chybám, neboť se nejedná o výběrové šetření. Nevýběrové chyby bývají způsobeny především špatnou kvalitou dat (neúplné a chybné údaje) předávaných respondenty do Informačního systému o platu. Při zpracovávání údajů je jejich vliv snižován několikanásobnými kontrolními mechanismy a častými kontakty zpracovatele šetření s respondenty.

2.4. Klasifikace a číselníky

RSCP-PLS používá standardní statistické klasifikace a číselníky (podrobněji popsané na www.czso.cz). Použití platných statistických klasifikací závazné jak pro orgán vykonávající státní statistickou službu, tak pro zpravodajské jednotky, které poskytují údaje pro statistické zjišťování. RSCP-PLS používá následující klasifikace a číselníky:

CZ-ISCO	Klasifikace zaměstnání; vydáno sdělením ČSÚ č. 206/2010 Sb. ze dne 16. června 2010 o zavedení Klasifikace zaměstnání CZ-ISCO. Poslední aktualizace byla provedena k 1. červenci 2022 sdělením ČSÚ č. 170/2022 Sb. ze dne 16. června 2022 o aktualizaci Klasifikace zaměstnání (CZ ISCO).
CZ-ICSE	Klasifikace postavení v zaměstnání; vydáno sdělením ČSÚ č. 494/2003 Sb. ze dne 18. prosince 2003 o vydání Klasifikace postavení v zaměstnání.
KKOV	Klasifikace kmenových oborů vzdělání; od 1. ledna 2009 převzalo MŠMT gesci za Klasifikaci kmenových oborů vzdělání (KKOV) jako resortní klasifikaci.
LAU 1	Číselník okresů; od 1. ledna 2008 je systém statistické klasifikace územních struktur v České republice rozdělen, v souladu se systémem Eurostatu, na dvě části: klasifikace CZ-NUTS a systém LAU (Local Administrative Units). Z hlediska statistiky mají LAU závazný charakter. Jednotky LAU 1 (dřívější NUTS 4) jsou v ČR tvořeny okresy. Územní jednotky na úrovni LAU 1 přebírají kódy od dřívějších jednotek NUTS 4. Proti NUTS 4 jsou v LAU 1 následující změny: - do kódů LAU 1 okresů krajů Vysočina a Jihomoravského se promítá změna kódů NUTS 3 těchto krajů, - Praha se na úrovni LAU 1 nečlení.
CZ-NACE	Klasifikace ekonomických činností (CZ-NACE); vydáno sdělením ČSÚ č. 244/2007 Sb. ze dne 18. září 2007 o zavedení Klasifikace ekonomických činností.
CZ-GEONOM	Klasifikace zemí; vydáno sdělením ČSÚ č. 487/2003 Sb. ze dne 18. prosince 2003 o vydání Klasifikace zemí. Poslední aktualizace byla provedena k 15. prosinci 2008 sdělením ČSÚ č. 429/2008 Sb. ze dne 26. listopadu 2008 o aktualizaci Klasifikace zemí a o ukončení zveřejňování aktualizací.

3. Nejdůležitější sledované ukazatele

Kapitola popisuje nejdůležitější sledované ukazatele, algoritmy jejich výpočtu a kritéria pro zahrnutí zaměstnanců do dalších výpočtů.

3.1. Hrubý měsíční plat (sestavy PLS-Mx)

Hrubý měsíční plat je v RSCP-PLS definován jako součet platu za práci, náhrad platu a odměny za pracovní pohotovost za sledované období. **Hrubý měsíční plat** za pracovní poměr zaměstnance se vypočte podle vzorce:

$$\text{HMP} = \frac{\text{PLAT} + \text{NAHRADY} + \text{POHOTOV}}{\text{MESPLAC}_{\text{prep}}}$$

kde:

HMP	je hrubý měsíční plat zaměstnance,
PLAT	je plat za práci zaměstnance v kumulaci za sledované období (vstupní položka věty o zaměstnanci),
NAHRADY	jsou náhrady platu zaměstnance v kumulaci za sledované období (vstupní položka věty o zaměstnanci),
POHOTOV	je odměna za pracovní pohotovost zaměstnance v kumulaci za sledované období (vstupní položka věty o zaměstnanci),
MESPLAC _{prep}	je počet přepočtených placených měsíců zaměstnance, tj. počet měsíců, které zaměstnanec odpracoval, nebo za které pobíral náhrady platu (kromě náhrady za dobu dočasně pracovní neschopnosti).

Počet přepočtených placených měsíců MESPLAC_{prep} je roven počtu kalendářních měsíců (6 při 1. pololetí, 12 při celém roku) v případě, že zaměstnanec s plným pracovním úvazkem po celé sledované období pracoval, nebo pobíral náhrady platu (s výjimkou náhrady za dobu dočasně pracovní neschopnosti). Pokud byl zaměstnanec v evidenčním stavu kratší dobu než sledované období, bude jeho počet placených měsíců zkrácen poměrem počtu pracovních dnů v evidenčním stavu a ve sledovaném období. Měl-li zaměstnanec sjednán kratší pracovní úvazek, bude jeho počet placených měsíců zkrácen poměrem kratšího a plného úvazku. Podobně se počet placených měsíců zkrátí, pokud zaměstnanec měl tzv. neplacenou absenci (např. neplacené volno, nemoc, ošetřování člena rodiny).

Při výpočtu charakteristik hrubého měsíčního platu (např. medián, průměr) za určitou skupinu zaměstnanců vstupuje každý zaměstnanec do výpočtu s váhou odpovídající počtu jeho placených měsíců za sledované období (tzv. váha placené doby). Tedy zaměstnanec, který byl zaměstnán jen část období (nebo měl kratší úvazek, nebo byl nemocný) má menší vliv na výslednou charakteristiku. Vážený způsob výpočtu umožňuje korektní srovnání platové úrovně jednotlivých zaměstnání a srovnávání v čase.

Počet zaměstnanců přepočtený podle placených měsíců je vypočten jako podíl součtu přepočtených placených měsíců za určitou skupinu zaměstnanců a počtu kalendářních měsíců ve sledovaném období (6 při 1. pololetí, 12 při celém roku).

Měsíční placená doba vyjadřuje počet placených hodin – součet hodin odpracovaných a hodin s náhradou platu (vyjma náhrady za dobu dočasně pracovní neschopnosti) za plně placený měsíc. Výpočet je konzistentní s výpočtem hrubého měsíčního platu.

Kritéria pro zahrnutí zaměstnance do výpočtů výše uvedených ukazatelů jsou následující:

- přepočtený počet placených měsíců zaměstnance je alespoň jeden měsíc,
- stanovená týdenní pracovní doba na dané pracovní místo je alespoň 30 hodin (dle doporučení Eurostatu).

Počet zaměstnanců a hrubá měsíční mzda/plat podle RSCP jsou rozdílné od údajů **mzdové statistiky ČSÚ**. Prvním důvodem rozdílu je jiný způsob přepočtu zaměstnanců v RSCP. Počet zaměstnanců přepočtený podle placených měsíců (RSCP) na rozdíl od přepočteného počtu zaměstnanců uveřejňovaného ve mzdových šetřeních ČSÚ neobsahuje zaměstnance po dobu jejich neplacené absence (např. neplacené volno, nemoc, ošetřování člena rodiny), tj. po dobu, kdy zaměstnanci nedostávají náhrady, které jsou součástí hrubé mzdy. Menší počet zaměstnanců v RSCP pak znamená vyšší průměrnou hrubou měsíční mzdu/plat z šetření RSCP než u ČSÚ. Druhým důvodem rozdílu je skutečnost, že jsou z výpočtu vyloučeni zaměstnanci, kteří nesplňují výše uvedená kritéria pro zahrnutí zaměstnance do výpočtů. Koncept výpočtu hrubé měsíční mzdy/platu podle RSCP, který se používá mj. ve výdělkových šetřeních Eurostatu (viz šetření Structure of Earnings Survey), umožňuje provádět přesnější srovnání mezd/platů jednotlivých skupin zaměstnanců (a zejména jednotlivých zaměstnání) bez ovlivnění neplacenou absencí.

3.2. Měsíční odpracovaná a neodpracovaná doba (sestavy MZS-Tx)

Měsíční odpracovaná doba zaměstnance se vypočte podle vzorce:

$$\text{ODPRACD}_{\text{mes}} = \frac{\text{ODPRACD}}{\text{MESEVID}_{\text{prep}}}$$

kde :

- ODPRACD_{mes} je měsíční odpracovaná doba zaměstnance,
- ODPRACD je odpracovaná doba zaměstnance v kumulaci za sledované období (vstupní položka věty o zaměstnanci),
- MESEVID_{prep} je počet přepočtených evidenčních měsíců zaměstnance, tj. počet měsíců, odpovídajících délce pracovního úvazku a délce pracovního poměru ve sledovaném období.

Počet přepočtených evidenčních měsíců MESEVID_{prep} je roven počtu kalendářních měsíců v případě, že zaměstnanec s plným pracovním úvazkem byl po celé sledované období v pracovním poměru a nebyl na mateřské či rodičovské dovolené. Pokud byl zaměstnanec v evidenčním stavu kratší dobu než sledované období, bude jeho počet evidenčních měsíců zkrácen poměrem počtu pracovních dnů v evidenčním stavu a ve sledovaném období. Měl-li zaměstnanec sjednán kratší pracovní úvazek, bude jeho počet evidenčních měsíců zkrácen poměrem kratšího a plného úvazku.

Průměrná měsíční odpracovaná doba za určitou skupinu zaměstnanců je vypočtena jako vážená charakteristika, v níž má měsíční odpracovaná doba každého zaměstnance váhu odpovídající počtu jeho evidenčních měsíců ve sledovaném období (tzv. váha evidenční doby). Tedy zaměstnanec, který byl zaměstnán jen po část období (nebo měl kratší úvazek) má menší vliv na výsledný průměr. Vážený způsob výpočtu umožňuje korektní srovnání průměrné odpracované doby podle jednotlivých zaměstnání a v jednotlivých letech.

Obdobně jako odpracovaná doba se počítají měsíční neodpracovaná doba a průměrné měsíční údaje o přesčasu, dovolené a nemoci.

Počet zaměstnanců přepočtený podle evidenčních měsíců je vypočten jako podíl součtu přepočtených evidenčních měsíců za určitou skupinu zaměstnanců a počtu kalendářních měsíců ve sledovaném období (6 při 1. pololetí, 12 při celém roku).

Kritéria pro zahrnutí zaměstnance do výpočtů výše uvedených ukazatelů jsou stejná jako u platových sestav:

- přepočtený počet placených měsíců zaměstnance je alespoň jeden měsíc,
- stanovená týdenní pracovní doba na dané pracovní místo je alespoň 30 hodin (dle doporučení Eurostatu).

3.3. Hodinový výdělek (sestavy MZS-Vx)

Hodinový výdělek je přímo zjišťovaná veličina. Do výpočtu charakteristik hodinového výdělku jsou zařazeni zaměstnanci, kteří byli v evidenčním stavu v posledním dnu sledovaného období.

4. Definice vybraných pojmů

Ekonomický subjekt	Ekonomický subjekt je právnický subjekt nebo fyzická osoba s postavením podnikatele, zapsaná do registru ekonomických subjektů ČSÚ. Každému ekonomickému subjektu se přiděluje identifikační číslo (IČO).
Organizační jednotka	Z hlediska výdělkové statistiky RSCP se dělí ekonomické subjekty na organizační jednotky podle okresu, ve kterém jednotky působí. Organizační jednotku tvoří všechny útvary ekonomického subjektu, které působí ve stejném okrese.
Zpravodajská jednotka	Zpravodajskou jednotkou je právnická osoba, organizační složka státu nebo fyzická osoba, od níž se požaduje poskytnutí údajů ve statistickém zjišťování podle zákona č. 89/1995 Sb., o státní statistické službě ve znění pozdějších předpisů.
Sledované období	Sledované období je období od začátku roku do konce čtvrtletí, ve kterém se statistické zjišťování provádí.
Mzdová sféra	Do mzdové sféry patří subjekty, které odměňují mzdou podle § 109, odst. 2 zákona č. 262/2006 Sb., zákoníku práce, ve znění pozdějších předpisů.
Platová sféra	Do platové sféry patří subjekty, které odměňují platem podle § 109, odst. 3 zákona č. 262/2006 Sb., zákoníku práce, ve znění pozdějších předpisů.
Soubor RSCP-PLS	Souborem RSCP platové sféry je soubor ekonomických subjektů definovaný na základě Administrativního registru ekonomických subjektů ARES Ministerstva financí ČR.