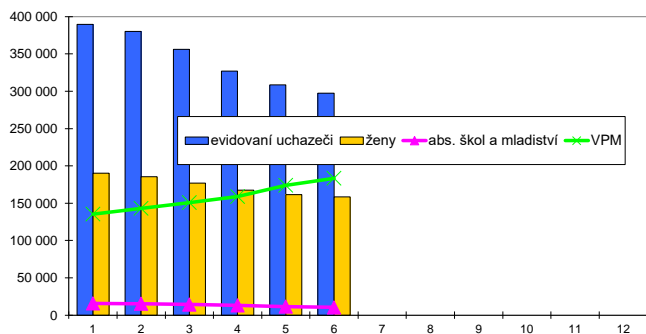


Celkem ČR

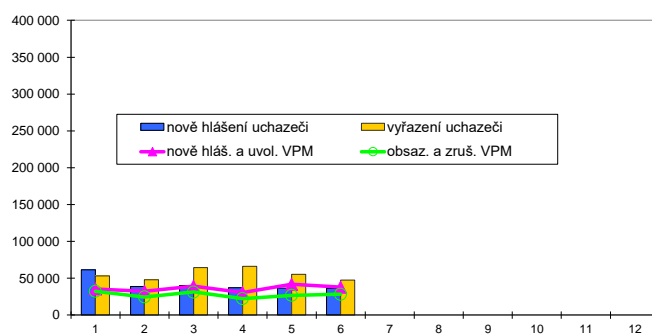
Vývoj na trhu práce v 1. pololetí 2017

měsíc	Evidovaní uchazeči o zaměstnání (UoZ) na konci sled.měs.					Počet osob pobírajících podporu	Podíl nezaměst. osob v %	Nově hlášení uchazeči	Vyřazení uchazeči	Nově hlášená a uvolněná VPM	Obsazená a zrušená VPM	Volná prac. místa (VPM) celkem	Počet uchazečů na 1 VPM
	celkem	dosažitelní 15-64 let	ženy	abs. škol a mladiství	osoby se ZP								
1	389 416	367 168	190 443	15 909	54 975	116 278	5,3	61 317	53 274	35 434	32 394	135 536	2,9
2	380 208	356 821	185 390	15 352	54 710	113 332	5,1	38 746	47 954	32 231	24 669	143 098	2,7
3	356 112	332 098	176 976	14 332	53 473	99 950	4,8	40 347	64 443	39 106	31 287	150 917	2,4
4	327 199	303 834	167 664	13 128	51 614	83 391	4,4	37 153	66 066	30 614	22 459	159 072	2,1
5	308 521	284 866	161 306	11 502	50 365	78 129	4,1	36 887	55 565	41 773	26 802	174 043	1,8
6	297 439	274 499	158 327	10 509	49 337	75 373	4,0	36 305	47 387	37 797	28 340	183 500	1,6
7													
8													
9													
10													
11													
12													

Evidování uchazeči o zaměstnání a volná pracovní místa



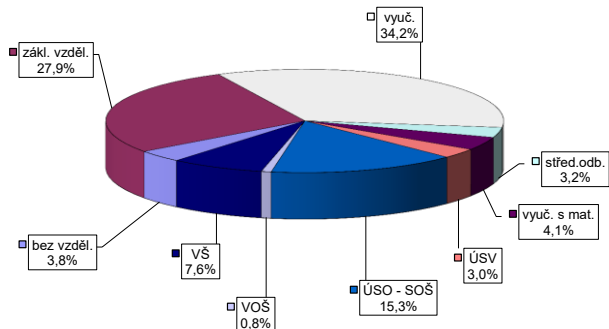
Nově hlášení a vyřazení uchazeči o zaměstnání



Struktura nezaměstnanosti v 1. pololetí 2017

stav na konci čtvrtletí	Celkový počet evidov. UoZ	Věková struktura uchazečů o zaměstnání				Délka nezaměstnanosti				
		do 19 let	20-34 let	35-49 let	nad 50 let	do 3 měsíců	3-6 měsíců	6-9 měsíců	9-12 měsíců	nad 12 měsíců
I.	356 112	10 707	99 455	121 636	124 314	101 810	67 394	33 563	21 135	132 210
II.	297 439	8 663	83 375	98 826	106 575	82 241	51 516	27 736	19 255	116 691
III.										
IV.										
stav na konci čtvrtletí	Struktura uchazečů o zaměstnání podle vzdělání									
	UoZ celkem	bez vzděl. + neúpl. zák. vz.	základní vzdělání	vyučení	střední bez maturity	vyučení s maturitou	ÚSV	ÚSO	vyšší odborné	bakal. + VŠ
I.	356 112	11 484	98 061	130 937	11 482	14 952	10 083	52 619	2 658	23 836
II.	297 439	11 282	83 054	101 754	9 428	12 249	9 063	45 581	2 417	22 611
III.										
IV.										
stav na konci čtvrtletí	Struktura volných pracovních míst podle vzdělání									
	VPM celkem	bez vzděl. + neúpl. zák. vz.	základní vzdělání	vyučení	střední bez maturity	vyučení s maturitou	ÚSV	ÚSO	vyšší odborné	bakal. + VŠ
I.	150 917	4 886	68 644	40 738	10 712	4 088	3 878	9 187	1 394	7 390
II.	183 500	6 394	87 755	45 564	13 504	4 393	4 924	10 222	1 623	9 121
III.										
IV.										

Struktura UoZ podle vzdělání



Struktura VPM podle vzdělání

