

Informace o vyplacených dávkách v rezortu MPSV ČR
v červnu 2021

Obsah:

1) Dávky důchodového pojištění	2
2) Dávky nemocenského pojištění	3
3) Podpory v nezaměstnanosti	5
4) Dávky pomoci v hmotné nouzi, dávky pro osoby se zdravotním postižením a příspěvek na péči	6
5) Dávky státní sociální podpory a pěstounské péče	9
6) Souhrnný přehled vývoje výdajů na sociální dávky	12
7) Pojistné na sociální zabezpečení a příspěvek na státní politiku zaměstnanosti	13

1) Dávky důchodového pojištění

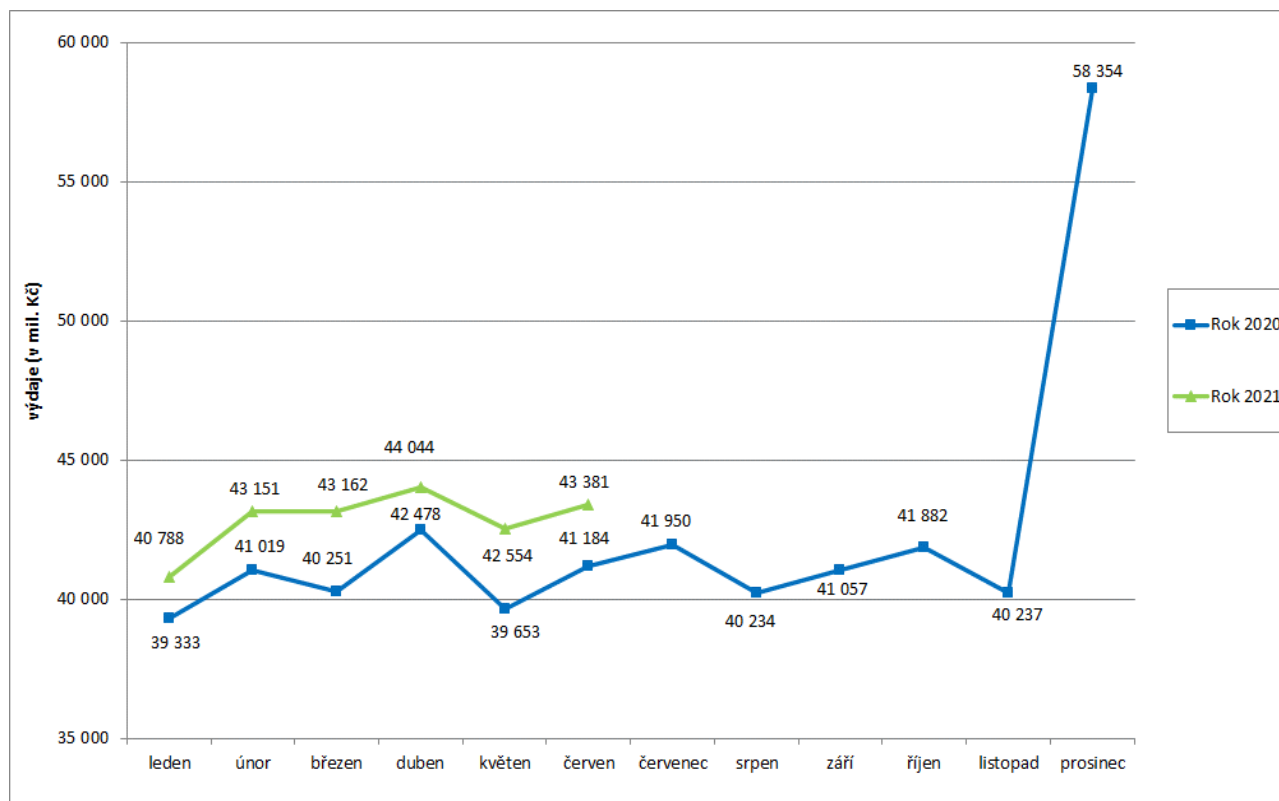
- **Výdaje na důchody** dosáhly v **červnu 2021** podle údajů ČSSZ úrovně cca **43,4 mld. Kč**, za leden až červen 2021 se jednalo o cca 257,1 mld. Kč.
- Výdaje na **valorizaci důchodů** (proběhla v lednu 2021) činily **za červen 2021** cca **2 267,1 mil. Kč**, od počátku roku 2021 cca **13 723,5 mil. Kč**.

Tabulka 1.1: Vývoj výdajů na dávky důchodového pojištění

Výdaje v rámci dávkového systému		Běžný měsíc											Finanční rok	
		leden	únor	březen	duben	květen	červen	červenec	srpen	září	říjen	listopad	prosinec	skutečnost 2020
Rok 2021 (v mil. Kč)		40 788	43 151	43 162	44 044	42 554	43 381						x	502 800
Rok 2020 (v mil. Kč)		39 333	41 019	40 251	42 478	39 653	41 184	41 950	40 234	41 057	41 882	40 237	507 631	509 010
Rozdíl	v mil. Kč	1 456	2 132	2 911	1 566	2 902	2 198							
	v %	3,7	5,2	7,2	3,7	7,3	5,3							

Zdroj: ČSSZ

Graf 1.1: Vývoj výdajů na dávky důchodového pojištění



Tabulka 1.2: Vývoj počtu důchodců a vyplacených důchodů podle druhu důchodu

Druh důchodu	Počet důchodců (v tis.)		Meziroční index v %	Počet vypl. důchodů (v tis.)		Meziroční index v %
	červen 2020	červen 2021		červen 2020	červen 2021	
Starobní	2 402,2	2 378,1	99,0	2 487,0	2 456,4	98,8
Invalidní	418,9	414,3	98,9	429,5	424,6	98,9
<i>III. stupeň</i>	170,2	164,2	96,4	173,5	167,3	96,4
<i>II. stupeň</i>	76,0	76,8	101,1	78,9	79,6	100,9
<i>I. stupeň</i>	172,7	173,3	100,4	177,1	177,7	100,3
Vdovský*	20,5	20,4	99,6	538,2	532,2	98,9
Vdovecký*	4,9	5,0	100,9	99,1	97,7	98,5
Sirotčí	38,6	40,2	104,2	40,3	41,8	103,8
CELKEM	2 892,8	2 858,0	98,8	3 594,2	3 552,6	98,8

Zdroj: ČSSZ

* ve sloupcích „Počet důchodců“ jsou uvedeni pouze příjemci sólo vyplácených důchodů

Pozn.: ukazatel „Počet důchodců“ zahrnuje důchodce v ČR, ukazatel „Počet vypl. důchodů“ zahrnuje rovněž výplaty do ciziny.

Tabulka 1.3: Vývoj výdajů na důchody podle druhu důchodu

Druh důchodu	Vyplaceno v období (mil. Kč)*		Meziroční index v %	Vyplaceno od počátku roku (mil. Kč)*		Meziroční index v %
	červen 2020	červen 2021		2020	2021	
Starobní	34 312,6	36 149,4	105,4	203 488,1	214 557,0	105,4
Invalidní	4 295,2	4 440,8	103,4	25 341,8	26 190,1	103,3
<i>III. stupeň</i>	2 276,4	2 311,6	101,5	13 450,3	13 706,8	101,9
<i>II. stupeň</i>	684,3	725,0	105,9	4 010,6	4 248,0	105,9
<i>I. stupeň</i>	1 334,5	1 404,2	105,2	7 881,0	8 235,3	104,5
Vdovský	1 988,7	2 133,7	107,3	11 647,5	12 417,0	106,6
Vdovecký	260,9	286,3	109,7	1 531,4	1 652,2	107,9
Sirotčí	326,2	360,0	110,4	1 907,7	2 072,8	108,7
CELKEM	41 183,6	43 370,2	105,3	243 916,6	256 889,1	105,3
Jednorázový příspěvek důchodci**	0,0	0,0		0,1	0,1	
Jednorázový příspěvek důchodci***	0,0	10,9		0,0	191,0	
CELKEM výdaje na důchody	41 183,6	43 381,1	105,3	243 916,7	257 080,1	105,4

Zdroj: ČSSZ

* bez záloh poštám

** podle zákona č. 381/2015 Sb., o jednorázovém příspěvku důchodci

*** na základě ust. § 2 zák. č. 469/2020 Sb., o jednorázovém příspěvku důchodci, v platném znění, přiznán mimořádný jednorázový příspěvek k důchodu ve výši 5 000,- Kč

2) Dávky nemocenského pojištění

- **Výdaje na dávky nemocenského pojištění činily v červnu 2021 cca 4,3 mld. Kč.** Při meziročním porovnání se jedná o pokles o cca 3 893,8 mil. Kč, tj. o 47,3 %, který je zejména důsledkem toho, že navýšení výdajů na dávky nemocenského pojištění v souvislosti s epidemií onemocnění COVID-19 bylo v červnu loňského roku výraznější než v červnu letošního roku. Za leden až červen 2021 se jednalo o cca 28,5 mld. Kč (tj. 66,1 % čerpání z částky státního rozpočtu – 43 100,0 mil. Kč).

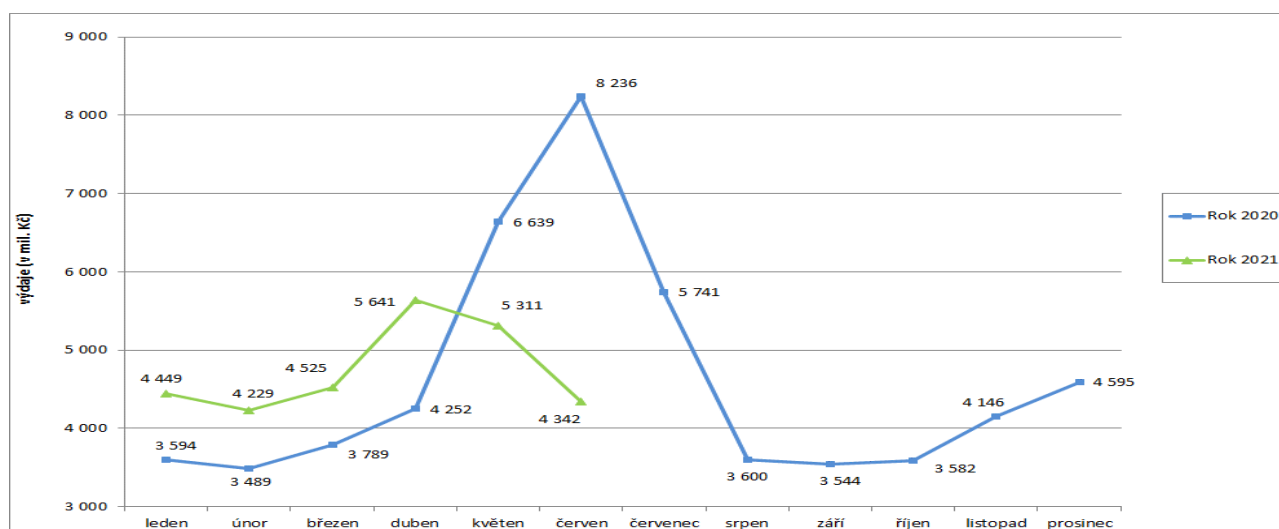
- Výdaje na **nemocenské** za **červen 2021** se **meziročně snížily** o 15,6 % na **2 854,7 mil. Kč**, počet **proplacených dnů** nemocenského se za **červen 2021 meziročně snížil** o 1 373,3 tis. (tj. o 21,0 %) na 5,2 mil. dnů. Průměrné denní nemocenské se zvýšilo meziročně o 6,9 % na 553 Kč.
- Výdaje na **ošetřovné** dosáhly v **červnu 2021** výše **496,2 mil. Kč** a oproti předchozímu měsíci byly o 967,6 mil. Kč nižší. Ve srovnání s červnem minulého roku se snížily o 3 433,0 mil. Kč, což souvisí především s rozdílnými podmínkami uzavření školských zařízení zejména v květnu 2021 a 2020 i s nižší věkovou hranicí pro nárok na ošetřovné z důvodu uzavření těchto zařízení v roce 2021.

Tabulka 2.1: Vývoj výdajů na dávky nemocenského pojištění

Výdaje v rámci dávkového systému	Běžný měsíc												Finanční rok	
	leden	únor	březen	duben	květen	červen	červenec	srpen	září	říjen	listopad	prosinec	skutečnost 2020	státní rozpočet
Rok 2021 (v mil. Kč)	4 449	4 229	4 525	5 641	5 311	4 342							x	43 100
Rok 2020 (v mil. Kč)	3 594	3 489	3 789	4 252	6 639	8 236	5 741	3 600	3 544	3 582	4 146	4 595	55 207	57 028
Rozdíl	v mil. Kč	855	740	736	1 390	-1 328	-3 894							
	v %	23,8	21,2	19,4	32,7	-20,0	-47,3							

Zdroj: ČNB

Graf 2.1: Vývoj výdajů na dávky nemocenského pojištění



Tabulka 2.2: Výdaje na dávky nemocenského pojištění podle druhu dávky

Dávka nemocenského pojištění	Vyplaceno v období (mil. Kč)		Meziroční index v %	Vyplaceno od počátku roku (mil. Kč)		Meziroční index v %
	červen 2020	červen 2021		2020	2021	
Nemocenské	3 382,6	2 854,7	84,4	17 028,8	18 388,4	108,0
Ošetřovné	3 929,2	496,2	12,6	7 680,3	4 473,8	58,3
Vyrovnávací příspěvek v těhotenství a mateřství	0,5	0,6	135,8	3,5	2,6	73,0
Peněžitá pomoc v mateřství	883,2	951,7	107,8	5 090,4	5 416,4	106,4
Otcovská poporodní péče	26,4	25,2	95,4	128,5	138,3	107,6
Dlouhodobé ošetřovné	14,1	13,8	97,7	67,3	77,2	114,7
CELKEM	8 235,9	4 342,1	52,7	29 998,7	28 496,7	95,0

Zdroj: ČSSZ

3) Podpory v nezaměstnanosti

- V červnu 2021 dosáhly výdaje související s podporou v nezaměstnanosti **766,3 mil. Kč**, za leden až červen se jednalo o 5 474,5 mil. Kč (cca **62,9 %** čerpání státního rozpočtu - 8 700,0 mil. Kč).
- **Podíl nezaměstnaných osob v červnu 2021 poklesl oproti květnu 2021 o 0,2 p. b. na 3,7 %**, oproti červnu minulého roku zůstal na stejné úrovni (červen 2020 – 3,7 %)
- **Počet uchazečů o zaměstnání, kteří měli ke konci června 2021 nárok na podporu v nezaměstnanosti** (ukazatel, který významně ovlivňuje výši vynaložených prostředků na podpory v nezaměstnanosti), dosáhl cca 75,2 tis., tj. 27,5 % z celkového počtu 273,3 tis. osob vedených k 30. 6. 2021 v evidenci Úřadu práce ČR.

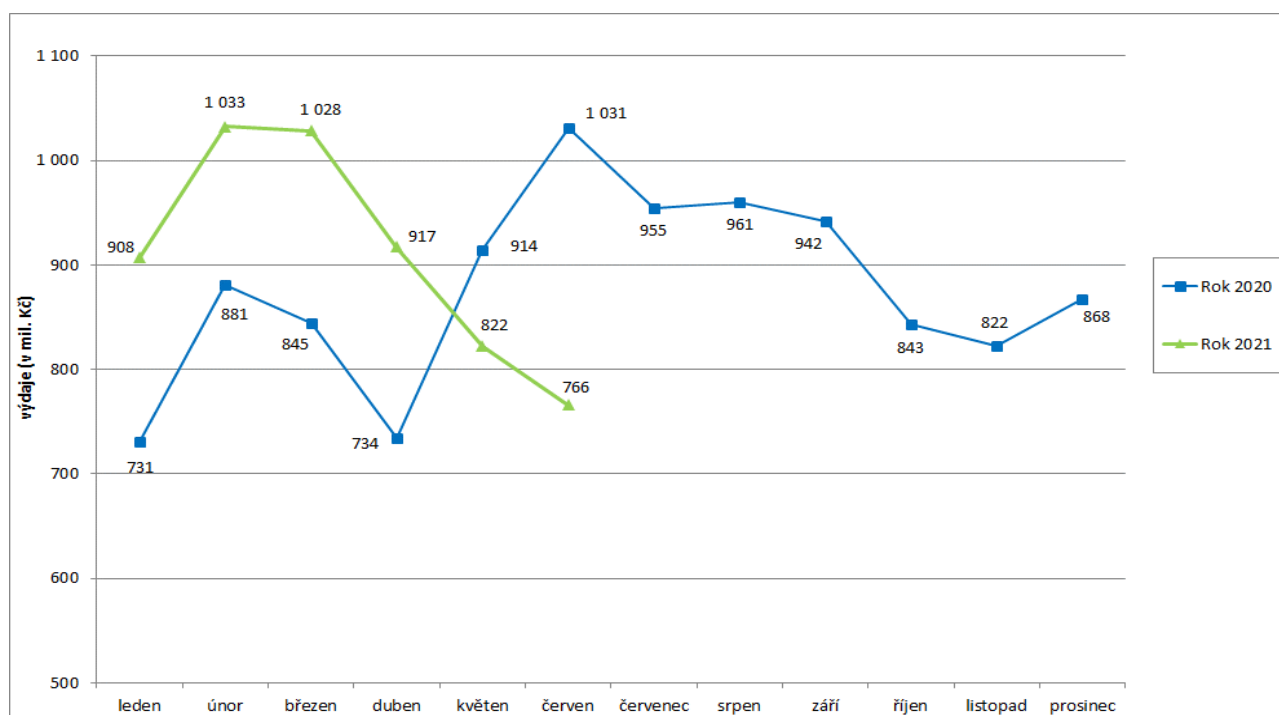
Tabulka 3.1: Vývoj výdajů na podpory v nezaměstnanosti

Výdaje v rámci dávkového systému		Běžný měsíc											Finanční rok		
		leden	únor	březen	duben	květen	červen	červenec	srpen	září	říjen	listopad	prosinec	skutečnost 2020	státní rozpočet
Rok 2021 (v mil. Kč)		908	1 033	1 028	917	822	766							x	8 700
Rok 2020 (v mil. Kč)		731	881	845	734	914	1 031	955	961	942	843	822	868	10 525	10 850
Rozdíl	v mil. Kč	176	152	184	183	-92	-264								
	v %	24,1	17,2	21,7	25,0	-10,0	-25,6								

Zdroj: ČNB

Pozn.: zahrnuje podpory v nezaměstnanosti, podpory při rekvalifikaci ZP v pracovní rehabilitaci, kompenzace obytného, odchodného a odstupného, refundace podpor v nezaměstnanosti do zahraničí, naopak nezahrnuje poštovné, bankovní a nákup ostatních služeb

Graf 3.1: Vývoj výdajů na podpory v nezaměstnanosti



4) Dávky pomoci v hmotné nouzi, dávky pro osoby se zdravotním postižením a příspěvek na péči

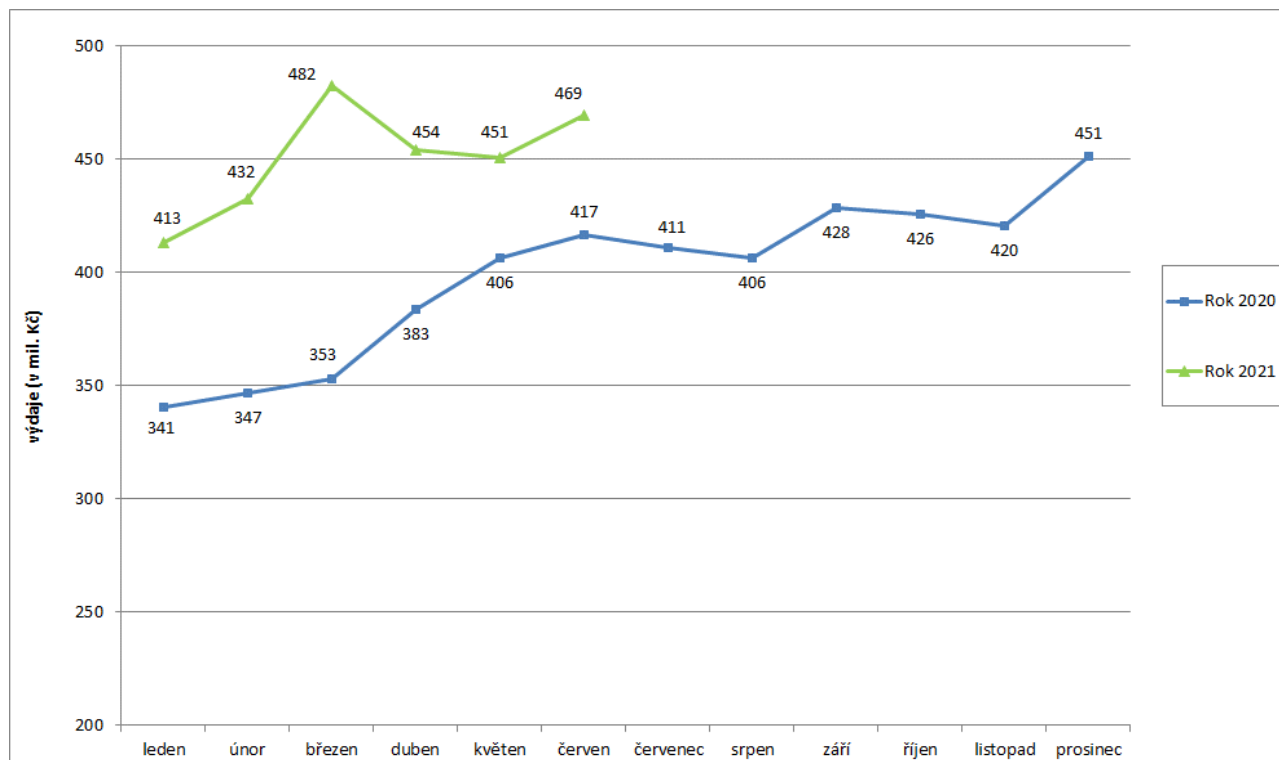
- **Výdaje na dávky pomoci v hmotné nouzi** činily v červnu 2021 cca **469,3 mil. Kč**, za leden až červen 2021 se jednalo o 2 701,6 mil. Kč, tj. **47,7 %** čerpání z částky státního rozpočtu (5 658,2 mil. Kč).
- Výdaje na **dávky pro osoby se zdravotním postižením** dosáhly v červnu 2021 cca **214,7 mil. Kč**, za leden až červen 2021 se jednalo o 1 278,4 mil Kč, tj. **42,6 %** čerpání z částky státního rozpočtu (3 000,0 mil. Kč).
- Na **příspěvek na péči** bylo v červnu 2021 vynaloženo cca **2 759,9 mil. Kč**, za leden až červen 2021 se jednalo o 16 341,5 mil. Kč, tj. **49,5 %** z částky státního rozpočtu (33 000,0 mil. Kč).

Tabulka 4.1: Vývoj výdajů na dávky pomoci v hmotné nouzi

Výdaje v rámci dávkového systému		Běžný měsíc											Finanční rok		
		leden	únor	březen	duben	květen	červen	červenec	srpen	září	říjen	listopad	prosinec	skutečnost 2020	státní rozpočet
Rok 2021 (v mil. Kč)		413	432	482	454	451	469							x	5 658
Rok 2020 (v mil. Kč)		341	347	353	383	406	417	411	406	428	426	420	451	4 788	4 901
Rozdíl	v mil. Kč	73	86	129	70	45	53								
	v %	21,3	24,8	36,7	18,4	11,0	12,7								

Zdroj: MPSV (JVM)

Graf 4.1: Vývoj výdajů na dávky pomoci v hmotné nouzi

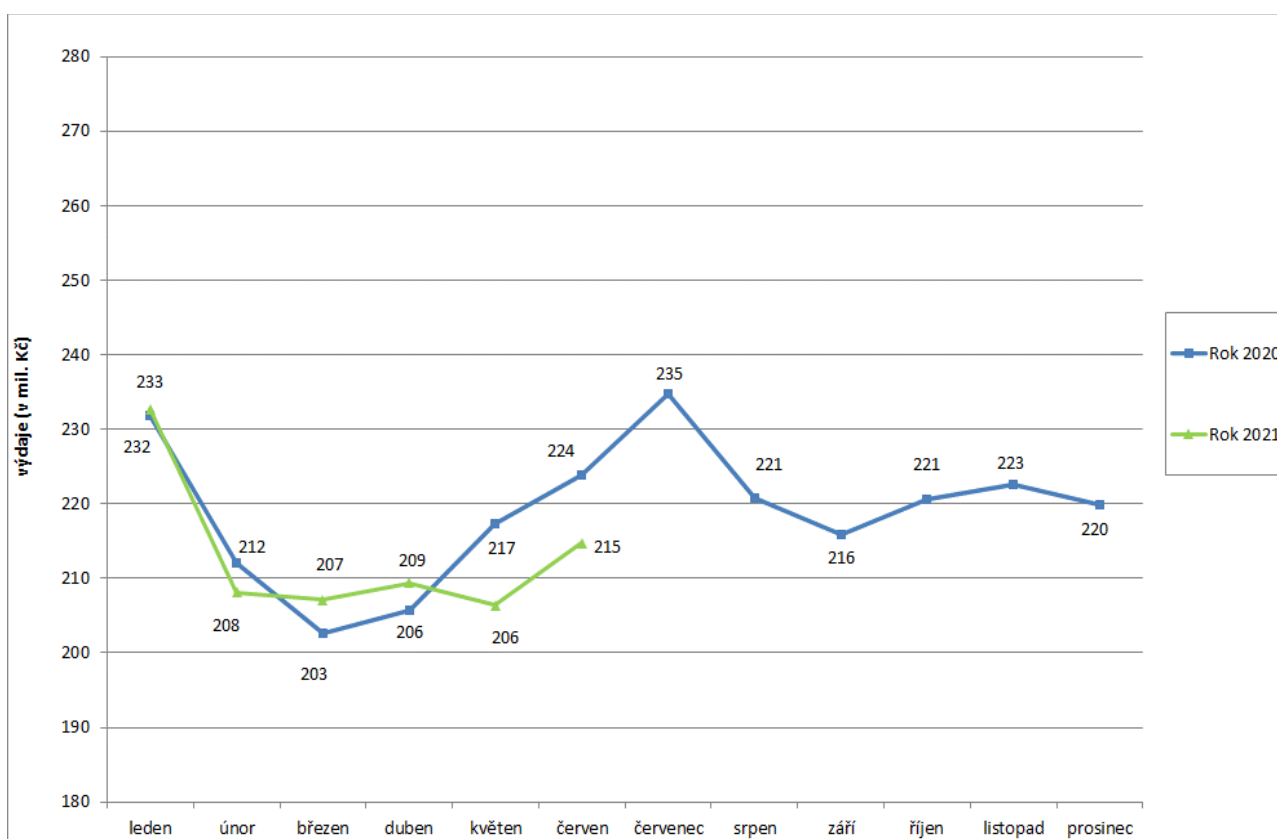


Tabulka 4.2: Vývoj výdajů na dávky pro osoby se zdravotním postižením

Výdaje v rámci dávkového systému		Běžný měsíc											Finanční rok		
		leden	únor	březen	duben	květen	červen	červenec	srpen	září	říjen	listopad	prosinec	skutečnost 2020	státní rozpočet
Rok 2021 (v mil. Kč)		233	208	207	209	206	215							x	3 000
Rok 2020 (v mil. Kč)		232	212	203	206	217	224	235	221	216	221	223	220	2 628	2 800
Rozdíl	v mil. Kč	1	-4	4	4	-11	-9								
	v %	0,3	-1,9	2,2	1,8	-5,0	-4,1								

Zdroj: MPSV (JVM)

Graf 4.2: Výdaje na dávky pro osoby se zdravotním postižením

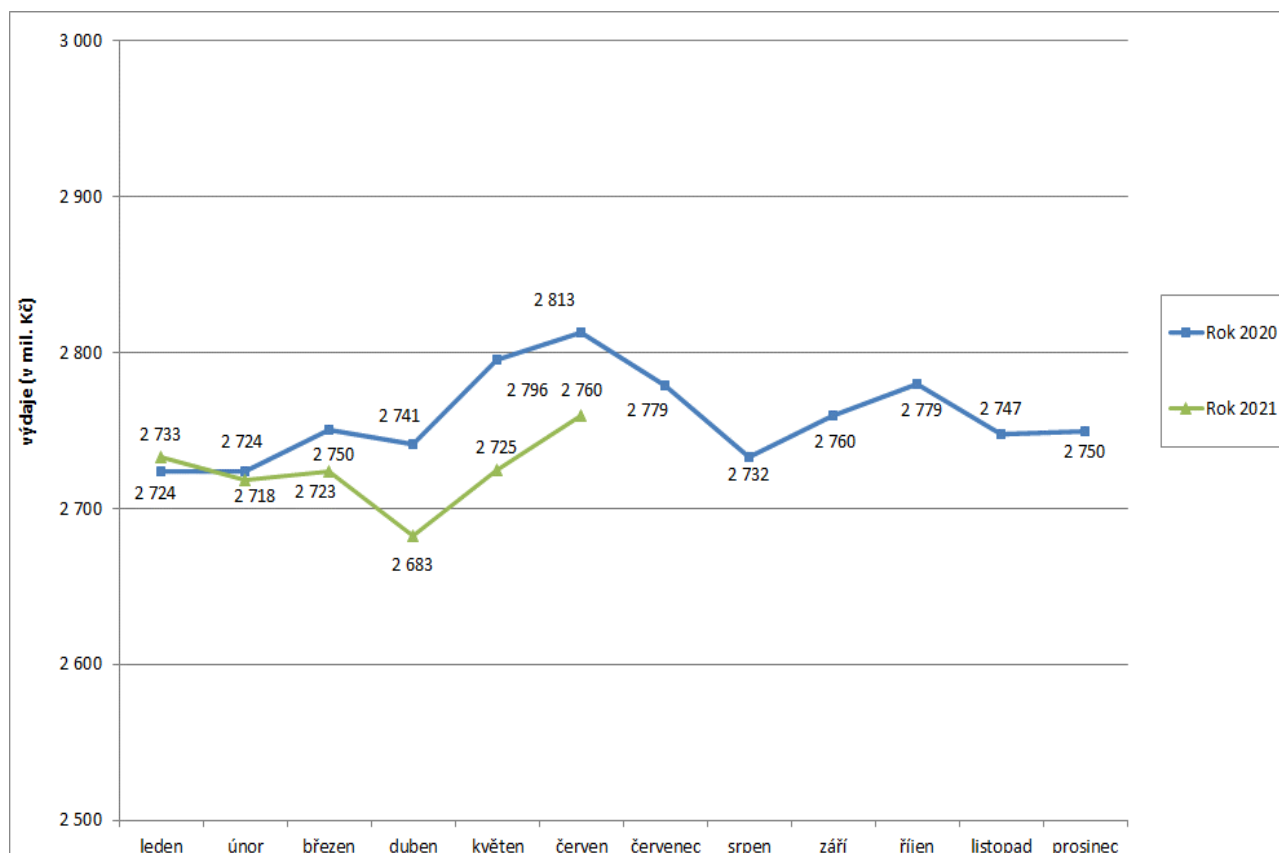


Tabulka 4.3: Vývoj výdajů na příspěvek na péči

Výdaje v rámci dávkového systému		Běžný měsíc											Finanční rok		
		leden	únor	březen	duben	květen	červen	červenec	srpen	září	říjen	listopad	prosinec	skutečnost 2020	státní rozpočet
Rok 2021 (v mil. Kč)		2 733	2 718	2 723	2 683	2 725	2 760							x	33 000
Rok 2020 (v mil. Kč)		2 724	2 724	2 750	2 741	2 796	2 813	2 779	2 732	2 760	2 779	2 747	2 750	33 094	33 350
Rozdíl	v mil. Kč	9	-6	-27	-58	-71	-53								
	v %	0,3	-0,2	-1,0	-2,1	-2,5	-1,9								

Zdroj: MPSV (JVM)

Graf 4.3: Výdaje na příspěvek na péči



Tabulka 4.4: Výdaje na dávky pomoci v hmotné nouzi, dávky pro osoby se zdravotním postižením a příspěvek na péči

Typ dávky	Počet vyplacených dávek (v tis.)		Meziroční index v %	Vyplaceno v měsíci (v mil. Kč)		Meziroční index v %	Vyplaceno od počátku roku (v mil. Kč)		Meziroční index v %
	červen 2020	červen 2021		červen 2020	červen 2021		2020	2021	
Dávky pomoci v hmotné nouzi	97,7	106,0	108,5	416,5	469,3	112,7	2 246,0	2 701,6	120,3
příspěvek na živobytí	62,3	66,5	106,7	271,6	285,6	105,2	1 432,2	1 717,8	119,9
doplatek na bydlení	32,9	35,3	107,3	135,3	148,6	109,8	776,5	887,9	114,3
mimořádná okamžitá pomoc	2,5	4,2	168,0	9,6	35,1	365,6	37,3	95,9	257,1
Dávky pro zdravotně postižené	264,4	252,3	95,4	223,9	214,7	95,9	1 293,5	1 278,4	98,8
příspěvek na mobilitu	263,8	251,8	95,5	144,5	137,7	95,3	868,7	843,7	97,1
příspěvek na zvl. pomůcku	0,6	0,5	83,3	79,4	77,0	97,0	424,8	434,7	102,3
Příspěvek na péči	370,8	358,1	96,6	2 813,0	2 759,9	98,1	16 547,1	16 341,5	98,8

Zdroj: MPSV (JVM), OkStat

Pozn.: v červnu 2021 bylo cca 25,4 tis. příspěvků na živobytí (v červnu 2020 cca 7,1 tis. příspěvků) a cca 0,1 tis. dávek mimořádné okamžité pomoci (v červnu 2020 rovněž 0,1 tis.) vyplaceno zčásti formou poukázky.

5) Dávky státní sociální podpory a pěstounské péče

- **Výdaje na dávky státní sociální podpory a pěstounské péče** dosáhly v **červnu 2021** cca **4,1 mld. Kč**, za leden až červen se jednalo o cca **24,5 mld. Kč**, tj. meziročně o 1,1 mld. Kč méně, tj. **47,3 %** čerpání státního rozpočtu (51 890,2 mil. Kč).
- V systému **státní sociální podpory** byl v červnu 2021 zaznamenán výraznější meziroční pokles u **rodičovského příspěvku** o cca 0,5 mld. Kč.
- **Na dávky pěstounské péče** bylo v červnu 2021 vynaloženo **344,9 mil. Kč**, tj. meziročně o cca 11,5 mil. Kč (o 3,4 %) více.

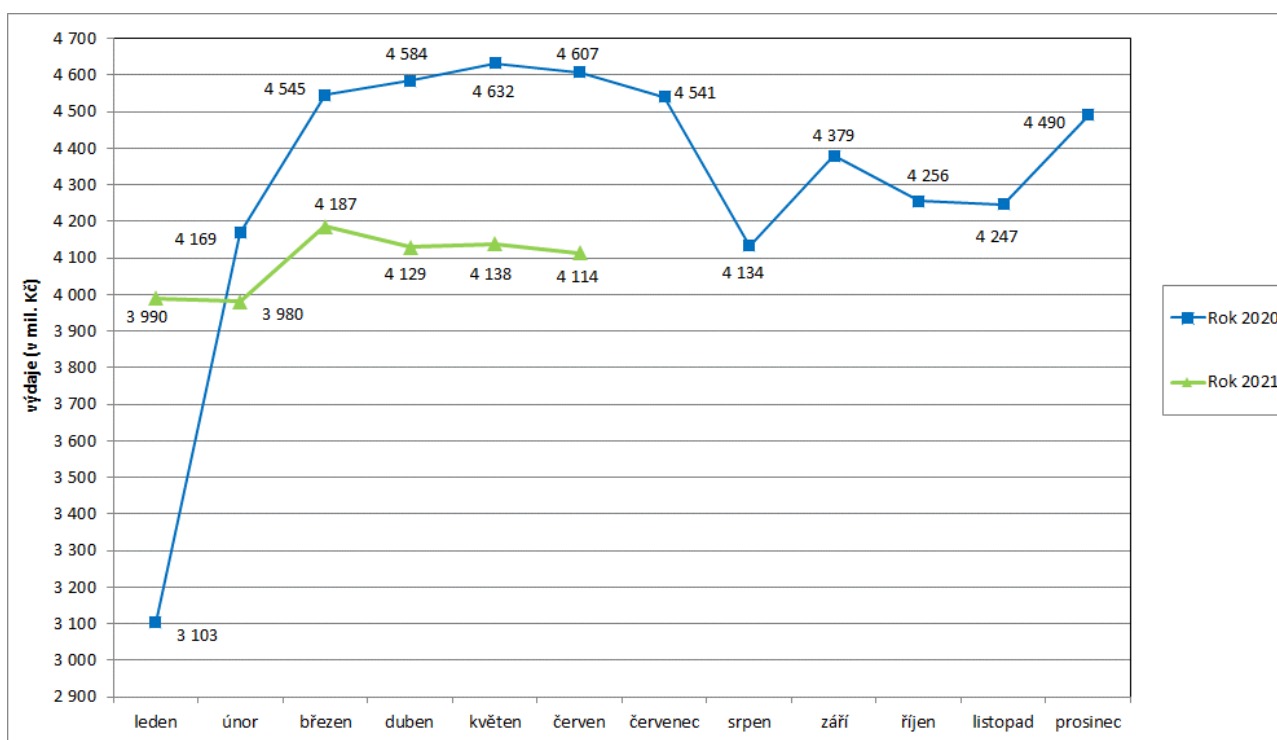
Tabulka 5.1: Vývoj výdajů na dávky státní sociální podpory a pěstounské péče

Výdaje v rámci dávkového systému		Běžný měsíc											Finanční rok*		
		leden	únor	březen	duben	květen	červen	červenec	srpen	září	říjen	listopad	prosinec	skutečnost 2020	státní rozpočet
Rok 2021 (v mil. Kč)		3 990	3 980	4 187	4 129	4 138	4 114							x	51 890
Rok 2020 (v mil. Kč)		3 103	4 169	4 545	4 584	4 632	4 607	4 541	4 134	4 379	4 256	4 247	4 490	52 615	53 485
Rozdíl	v mil. Kč	888	-188	-358	-455	-494	-493								
	v %	28,6	-4,5	-7,9	-9,9	-10,7	-10,7								

Zdroj: ČNB

* oproti údajům za běžný měsíc zahrnuje rovněž zejména pojistné za zaměstnavatele odváděné z odměny pěstouna

Graf 5.1: Výdaje na dávky státní sociální podpory a pěstounské péče



Pozn.: zvýšení výdajů od února 2020 souvisí zejména se zvýšením celkové částky rodičovského příspěvku.

Tabulka 5.2: Výdaje na dávky státní sociální podpory a pěstounské péče podle typu dávky

Typ dávky		Počet vyplacených dávek (v tis.)		Meziroční index v %	Vyplaceno v období (v mil. Kč) ¹⁾		Meziroční index v %	Vyplaceno od počátku roku (v mil. Kč) ¹⁾		Meziroční index v %
		červen 2020	červen 2021		červen 2020	červen 2021		2020	2021	
Dávky státní sociální podpory	přídavek na dítě	239,7	244,6	102,0	192,2	192,4	100,1	1 089,3	1 087,6	99,8
	příspěvek na bydlení	172,5	163,7	94,9	668,7	617,5	92,3	3 733,7	3 472,8	93,0
	rodičovský příspěvek	320,2	301,7	94,2	3 411,9	2 957,5	86,7	19 023,7	18 092,6	95,1
	porodné	0,9	0,7	77,8	10,4	7,6	73,1	53,0	51,2	96,6
	pohřebné ²⁾	0,2	0,2	x	1,0	1,1	110,0	5,8	7,3	125,9
Dávky SSP celkem ⁵⁾		733,5	710,9	96,9	4 284,2	3 776,1	88,1	23 905,5	22 711,4	95,0
Dávky pěstounské péče	příspěvek na úhradu potřeb dítěte	17,4	17,5	100,6	106,1	108,3	102,1	632,7	644,6	101,9
	odměna pěstouna ⁶⁾	13,5	13,7	101,5	224,0	232,7	103,9	1 329,8	1 373,2	103,3
	příspěvek při převzetí dítěte ²⁾	0,1	0,2	x	1,2	1,5	125,0	7,6	8,3	109,2
	příspěvek na zakoupení osobního motorového vozidla ^{2), 3)}	0,0	0,0	x	1,2	1,0	x	4,6	5,4	117,4
	příspěvek při ukončení pěstounské péče ^{2), 4)}	0,0	0,1	x	0,9	1,4	155,6	6,1	5,4	88,5
Dávky pěstounské péče celkem ⁶⁾		31,0	31,5	101,6	333,4	344,9	103,4	1 980,8	2 036,9	102,8
CELKEM - dávky státní sociální podpory a pěstounské péče		764,5	742,4	97,1	4 617,6	4 121,0	89,2	25 886,3	24 748,3	95,6
Celkem dávky SSP a PP dle čerpání ČNB		x	x	x	4 607,1	4 113,7	89,3	25 639,1	24 537,8	95,7

Zdroj: MPSV (OkStat, údaje k 14. 7. 2021), ČNB

1) bez převodů z depozitního účtu a na příjmový účet SR,

2) z důvodu nízkého počtu vyplacených dávek a z důvodu zaokrouhlení není hodnota meziročního indexu uvedena,

3) v červnu 2021 bylo vyplaceno 17 těchto příspěvků, v červnu 2020 se jednalo o 18 příspěvků,

4) v červnu 2021 se vyplatilo 56 těchto příspěvků, v červnu 2020 šlo o 35 příspěvků,

5) ve sloupcích „Vyplaceno...“ bez výdajů na pojistné a na odvody daně z příjmů,

6) včetně údajů za sociální příplatek, který byl od počátku roku 2012 zrušen

6) Souhrnný přehled vývoje výdajů na sociální dávky

Tabulka 6.1 obsahuje základní přehled vývoje výdajů jednotlivých dávkových systémů resortu MPSV uvedených v kapitolách 1 až 5 tohoto materiálu (meziroční srovnání včetně komparace ve vztahu k částkám státního rozpočtu).

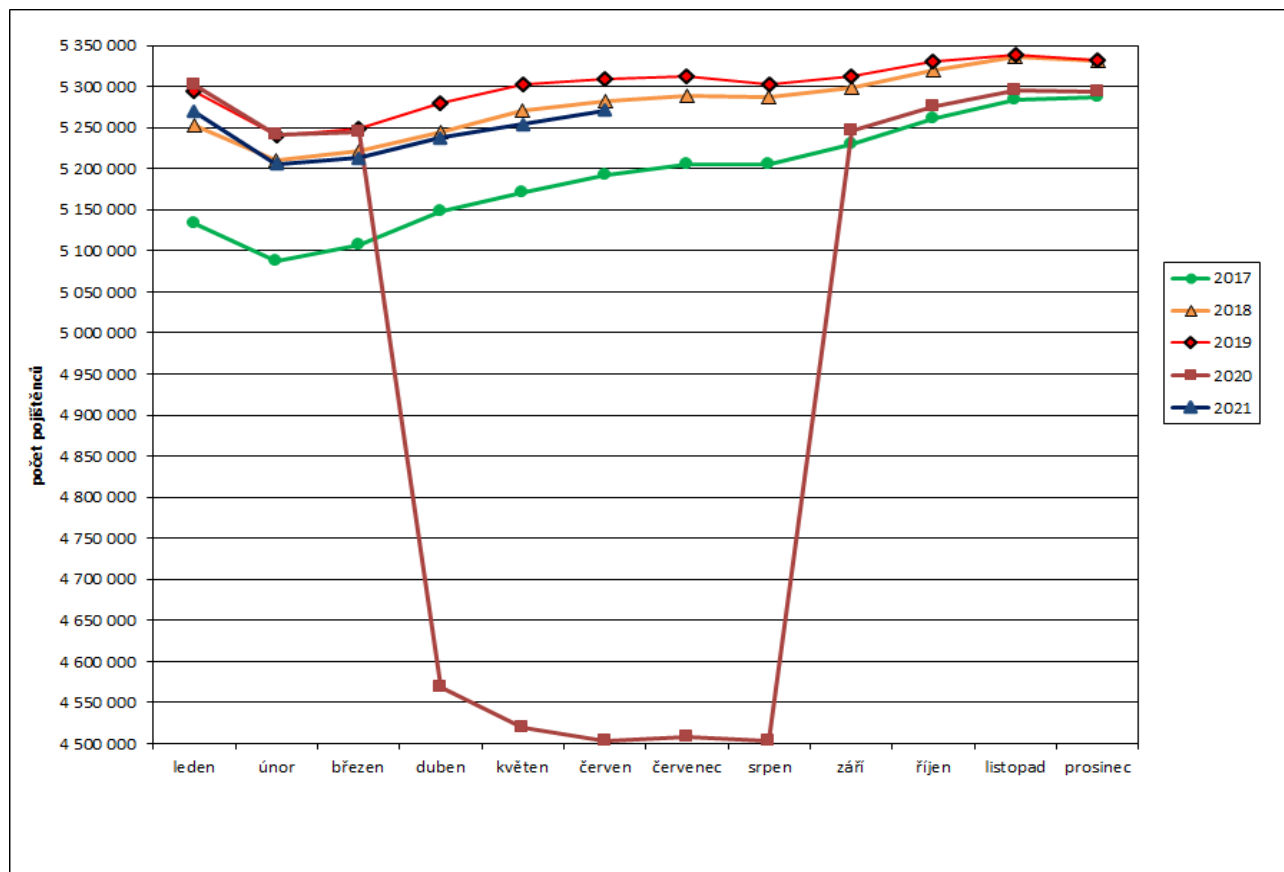
Tabulka 6.1: Vývoj výdajů v oblasti dávkových systémů MPSV

Dávkový systém	Čerpání leden až červen		Rozpočet 2020
	skutečnost 2021	skutečnost 2020	
Dávky důchodového pojištění	257 080,1	243 916,7	502 800,0
Rozdíl - v mil. Kč	x	13 163,4	x
Rozdíl - v %	x	5,4	x
Dávky nemocenského pojištění	28 496,7	29 998,7	43 100,0
Rozdíl - v mil. Kč	x	-1 502,0	x
Rozdíl - v %	x	-5,0	x
Podpory v nezaměstnanosti	5 474,5	5 135,6	8 700,0
Rozdíl - v mil. Kč	x	338,9	x
Rozdíl - v %	x	6,6	x
Příspěvek na péči	16 341,5	16 547,1	33 000,0
Rozdíl - v mil. Kč	x	-205,6	x
Rozdíl - v %	x	-1,2	x
Dávky pomoci v hmotné nouzi	2 701,6	2 246,0	5 658,2
Rozdíl - v mil. Kč	x	455,6	x
Rozdíl - v %	x	20,3	x
Dávky pro osoby se zdravotním postižením	1 278,4	1 293,5	3 000,0
Rozdíl - v mil. Kč	x	-15,1	x
Rozdíl - v %	x	-1,2	x
Dávky státní sociální podpory a pěstounské péče	24 537,8	25 639,1	51 890,2
Rozdíl - v mil. Kč	x	-1 101,3	x
Rozdíl - v %	x	-4,3	x
CELKEM	335 910,6	324 776,7	648 148,4
Rozdíl - v mil. Kč	x	11 133,9	x
Rozdíl - v %	x	3,4	x

7) Pojistné na sociální zabezpečení a příspěvek na státní politiku zaměstnanosti

- V červnu 2021 se příjmy z pojistného na sociální zabezpečení a z příspěvku na státní politiku zaměstnanosti meziročně zvýšily o 7 426,2 mil. Kč na cca **49,4 mld. Kč** (viz tabulka 7.1).
- Z hlediska porovnání v oblasti důchodového a nemocenského pojištění za leden až červen 2021 byly příjmy z pojistného o cca **17,1 mld. Kč nižší** než výdaje, za stejné období roku 2020 byly příjmy **nižší** o cca **25,0 mld. Kč** (viz tabulka 7.2). Výrazné zhoršení finanční bilance nemocenského pojištění je především důsledkem vyšších výdajů na dávky nemocenského pojištění v souvislosti s epidemií onemocnění COVID-19.
- Do výše příjmů z pojistného na sociální zabezpečení a příspěvku na státní politiku zaměstnanosti za měsíc červen 2021 a meziročního vývoje těchto příjmů se do značné míry promítají přímé i nepřímé dopady mimořádných opatření přijatých v souvislosti s epidemií onemocnění COVID-19. Legislativní opatření s přímým dopadem na výši plateb pojistného na důchodové pojištění a příspěvku na státní politiku zaměstnanosti zahrnují zejména zákon č. 136/2020 Sb., o některých úpravách v oblasti pojistného na sociální zabezpečení a příspěvku na státní politiku zaměstnanosti a důchodového pojištění v souvislosti s mimořádnými opatřeními při epidemii v roce 2020, tj. prominutí placení předepsaných záloh na pojistné pro OSVČ za měsíce březen až srpen 2020 a snížení pojistného za rok 2020 o minimální výše záloh za uvedené měsíce po podání přehledu v roce 2021, a dále zákon č. 121/2021 Sb., o mimořádném příspěvku zaměstnanci při nařízené karanténě, tj. odečet mimořádných příspěvků, které zaměstnavatelé vyplácejí svým zaměstnancům při nařízené karanténě nebo izolaci v měsících březen až červen 2020, z pojistného odváděného za příslušný kalendářní měsíc. Dalším faktorem, který se projevuje ve výši vybraného pojistného za měsíce květen a červen 2021, jsou mimořádné odměny vyplacené zdravotníkům za práci v době epidemie onemocnění COVID-19.
- **Celkový úhrn vyměřovacích základů**, ze kterého bylo v červnu 2021 pojistné odvedeno, se meziročně zvýšil o 17,5 mld. Kč na 148,9 mld. Kč, přičemž **celkový počet pojištěnců se zvýšil**, a to o cca **767,3 tis. na 5 270,8 tis. osob** (v tom 4 551,8 tis. zaměstnanců a 719,0 tis. OSVČ). V roce 2020 se jednalo o 4 503,5 tis. pojištěnců (OSVČ nebyly povinné platit v červnu zálohy na důchodové pojištění). Vývoj počtu pojištěnců v průběhu let 2017 až 2021 zachycuje graf 7.1.

Graf 7.1: Vývoj počtu pojištěnců v letech 2017 až 2021



Tabulka 7.1: Meziroční srovnání příjmů z pojistného

	Příjmy z pojistného (v mil. Kč)		Meziroční index v %	Rozdíl (v mil. Kč)
	červen 2020	červen 2021		
Důchodové pojištění	37 626,3	44 355,4	117,9	6 729,1
Nemocenské pojištění	2 752,8	3 161,7	114,9	408,9
Důchodové a nemocenské pojištění	40 379,1	47 517,1	117,7	7 138,0
Příspěvek na SPZ*	1 611,8	1 900,0	117,9	288,2
CELKEM	41 990,9	49 417,1	117,7	7 426,2

Zdroj: ČSSZ

* státní politika zaměstnanosti

Tabulka 7.2: Srovnání dosavadních příjmů z pojistného s adekvátními výdaji státního rozpočtu

	Výběr pojistného za leden až červen (v mil. Kč)		Meziroční index v %	Výdaje za leden až červen (v mil. Kč)		Meziroční index v %	Rozdíl mezi výběrem a výdaji za leden až červen (v mil. Kč)	
	2020	2021		2020	2021		2020	2021
Důchodové pojištění	235 464,3	254 529,2	108,1	247 462,8	261 362,0	105,6	-11 998,5	-6 832,9
Nemocenské pojištění	17 029,2	18 203,3	106,9	29 998,7	28 496,7	95,0	-12 969,5	-10 293,4
Důchodové a nemoc. pojištění	252 493,5	272 732,4	108,0	277 461,6	289 858,7	104,5	-24 968,0	-17 126,3
Příspěvek na SPZ	10 086,5	10 903,2	108,1					
CELKEM	262 580,1	283 635,6	108,0					

Zdroj: ČSSZ (účetní bilance)