

**Informace o vyplacených dávkách v rezortu MPSV ČR**  
**v červenci 2021**

**Obsah:**

1) Dávky důchodového pojištění	2
2) Dávky nemocenského pojištění	3
3) Podpory v nezaměstnanosti	5
4) Dávky pomoci v hmotné nouzi, dávky pro osoby se zdravotním postižením a příspěvek na péči	6
5) Dávky státní sociální podpory a pěstounské péče	9
6) Souhrnný přehled vývoje výdajů na sociální dávky	12
7) Pojistné na sociální zabezpečení a příspěvek na státní politiku zaměstnanosti	13

## 1) Dávky důchodového pojištění

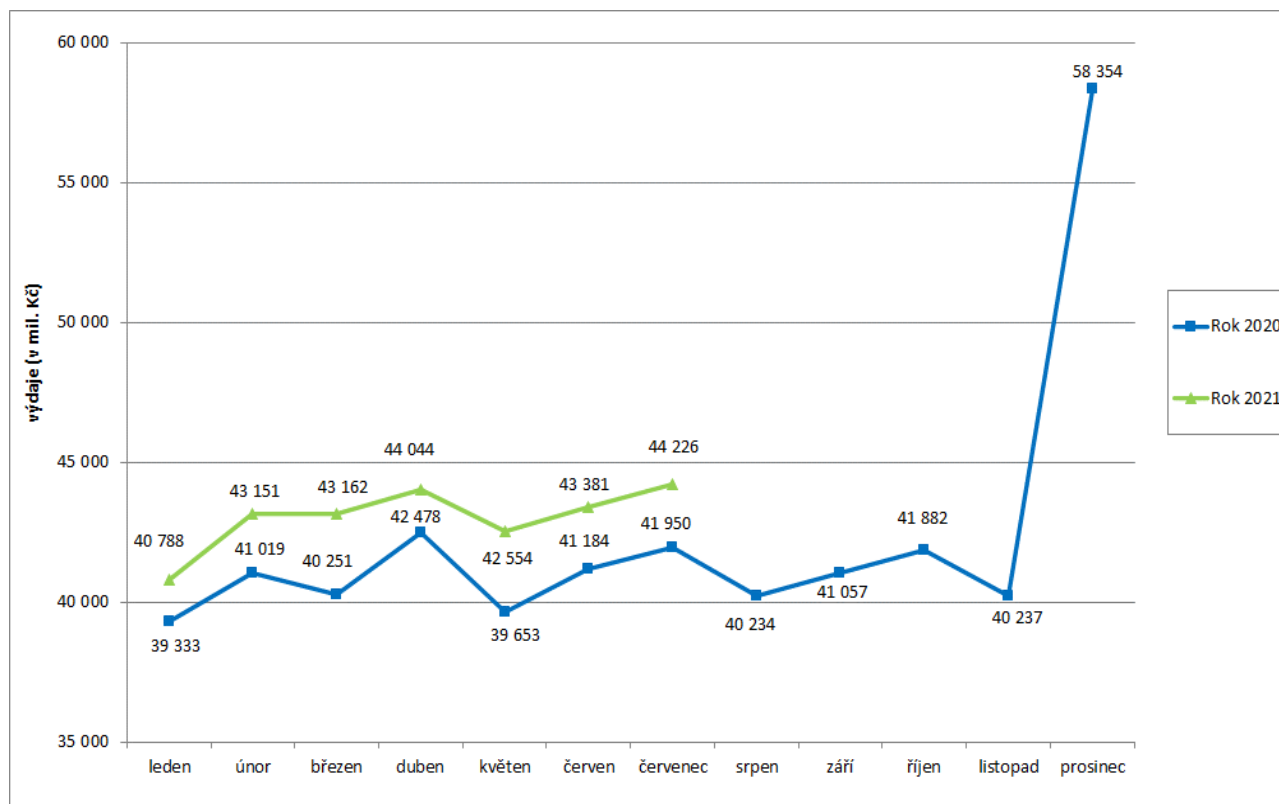
- **Výdaje na důchody** dosáhly v **červenci 2021** podle údajů ČSSZ úrovně cca **44,2 mld. Kč**, za leden až červenec 2021 se jednalo o cca 301,3 mld. Kč.
- Výdaje na **valorizaci důchodů** (proběhla v lednu 2021) činily **za červenec 2021** cca **2 260,2 mil. Kč**, od počátku roku 2021 cca **15 983,7 mil. Kč**.

**Tabulka 1.1: Vývoj výdajů na dávky důchodového pojištění**

Výdaje v rámci dávkového systému		Běžný měsíc											Finanční rok		
		leden	únor	březen	duben	květen	červen	červenec	srpen	září	říjen	listopad	prosinec	skutečnost 2020	státní rozpočet
Rok 2021 (v mil. Kč)		40 788	43 151	43 162	44 044	42 554	43 381	44 226						x	502 800
Rok 2020 (v mil. Kč)		39 333	41 019	40 251	42 478	39 653	41 184	41 950	40 234	41 057	41 882	40 237	58 354	507 631	509 010
Rozdíl	v mil. Kč	1 456	2 132	2 911	1 566	2 902	2 198	2 277							
	v %	3,7	5,2	7,2	3,7	7,3	5,3	5,4							

Zdroj: ČSSZ

**Graf 1.1: Vývoj výdajů na dávky důchodového pojištění**



**Tabulka 1.2: Vývoj počtu důchodců a vyplacených důchodů podle druhu důchodu**

Druh důchodu	Počet důchodců (v tis.)		Meziroční index v %	Počet vypl. důchodů (v tis.)		Meziroční index v %
	červenec 2020	červenec 2021		červenec 2020	červenec 2021	
Starobní	2 408,7	2 380,7	98,8	2 486,1	2 459,1	98,9
Invalidní	419,0	414,9	99,0	429,6	425,2	99,0
<i>III. stupeň</i>	170,0	164,1	96,5	173,3	167,2	96,5
<i>II. stupeň</i>	76,2	76,9	100,9	79,1	79,7	100,7
<i>I. stupeň</i>	172,8	173,9	100,6	177,2	178,3	100,6
Vdovský*	20,4	20,5	100,3	539,1	534,7	99,2
Vdovecký*	4,9	5,0	101,5	99,5	98,5	99,0
Sirotčí	38,7	40,3	104,2	40,3	41,9	103,9
<b>CELKEM</b>	<b>2 891,7</b>	<b>2 861,2</b>	<b>98,9</b>	<b>3 594,6</b>	<b>3 559,3</b>	<b>99,0</b>

Zdroj: ČSSZ

\* ve sloupcích „Počet důchodců“ jsou uvedeni pouze příjemci sólo vyplácených důchodů

Pozn.: ukazatel „Počet důchodců“ zahrnuje důchodce v ČR, ukazatel „Počet vypl. důchodů“ zahrnuje rovněž výplaty do ciziny.

**Tabulka 1.3: Vývoj výdajů na důchody podle druhu důchodu**

Druh důchodu	Vyplaceno v období (mil. Kč)*		Meziroční index v %	Vyplaceno od počátku roku (mil. Kč)*		Meziroční index v %
	červenec 2020	červenec 2021		2020	2021	
Starobní	34 997,2	36 900,5	105,4	238 485,3	251 457,6	105,4
Invalidní	4 304,6	4 461,0	103,6	29 646,4	30 651,1	103,4
<i>III. stupeň</i>	2 287,1	2 334,2	102,1	15 737,4	16 041,0	101,9
<i>II. stupeň</i>	684,0	724,2	105,9	4 694,6	4 972,2	105,9
<i>I. stupeň</i>	1 333,5	1 402,6	105,2	9 214,5	9 637,9	104,6
Vdovský	2 051,4	2 200,2	107,3	13 699,0	14 617,2	106,7
Vdovecký	269,1	293,0	108,9	1 800,6	1 945,2	108,0
Sirotčí	327,4	359,1	109,7	2 235,1	2 431,9	108,8
<b>CELKEM</b>	<b>41 949,8</b>	<b>44 213,9</b>	<b>105,4</b>	<b>285 866,4</b>	<b>301 102,9</b>	<b>105,3</b>
Jednorázový příspěvek důchodci**	0,0	0,0		0,1	0,1	
Jednorázový příspěvek důchodci***	0,0	12,5		0,0	203,5	
<b>CELKEM výdaje na důchody</b>	<b>41 949,8</b>	<b>44 226,4</b>	<b>105,4</b>	<b>285 866,5</b>	<b>301 306,5</b>	<b>105,4</b>

Zdroj: ČSSZ

\* bez záloh poštám

\*\* podle zákona č. 381/2015 Sb., o jednorázovém příspěvku důchodci

\*\*\* na základě ust. § 2 zák. č. 469/2020 Sb., o jednorázovém příspěvku důchodci, v platném znění, přiznán mimořádný jednorázový příspěvek k důchodu ve výši 5 000,- Kč

## 2) Dávky nemocenského pojištění

- **Výdaje na dávky nemocenského pojištění činily v červenci 2021 cca 3,7 mld. Kč.** Při meziročním porovnání se jedná o pokles o cca 2 044,1 mil. Kč, tj. o 35,6 %, který je zejména důsledkem toho, že navýšení výdajů na dávky nemocenského pojištění v souvislosti s epidemií onemocnění COVID-19 bylo v červenci loňského roku výraznější než v červenci letošního roku. Za leden až červenec 2021 se jednalo o cca 32,2 mld. Kč (tj. 74,7 % čerpání z částky státního rozpočtu – 43 100,0 mil. Kč).

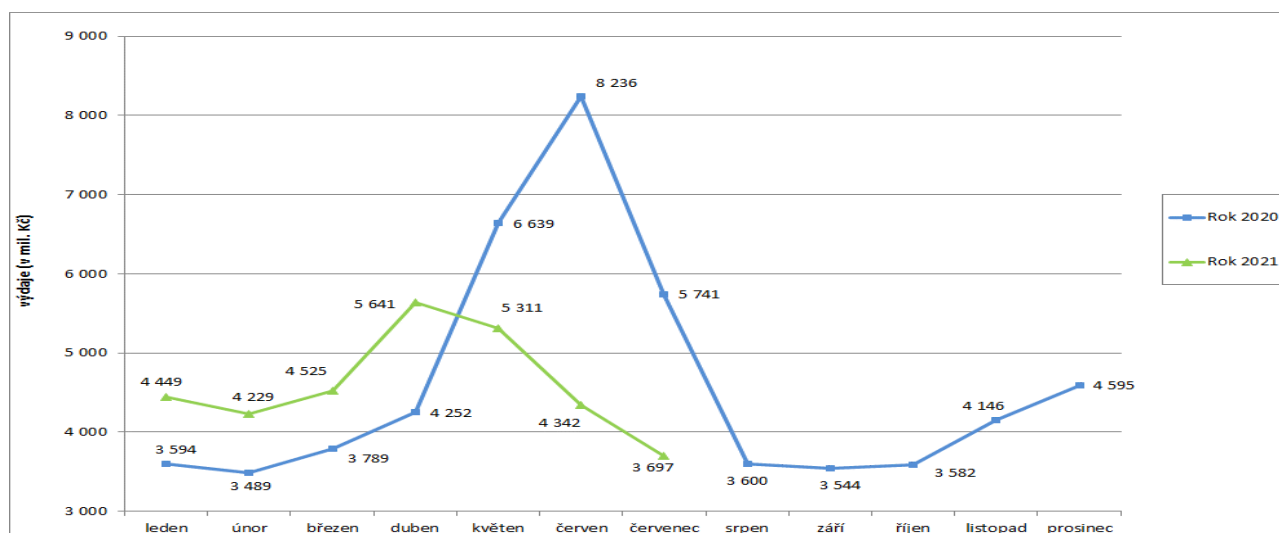
- Výdaje na **nemocenské** za **červenec 2021** se **meziročně snížily** o 7,7 % na **2 562,0 mil. Kč**, počet **proplacených dnů** nemocenského se za **červenec 2021 meziročně snížil** o 654,8 tis. (tj. o 12,4 %) na 4,6 mil. dnů. Průměrné denní nemocenské se zvýšilo meziročně o 5,4 % na 555 Kč.
- Výdaje na **ošetřovné** dosáhly v **červenci 2021** výše **147,8 mil. Kč** a oproti předchozímu měsíci byly o 348,4 mil. Kč nižší. Ve srovnání s červencem minulého roku se snížily o 1 904,9 mil. Kč, což souvisí především s rozdílnými podmínkami uzavření školských zařízení zejména v červnu 2021 a 2020 poskytováním ošetřovného v červnu 2020 a červnu 2021.

**Tabulka 2.1: Vývoj výdajů na dávky nemocenského pojištění**

Výdaje v rámci dávkového systému	Běžný měsíc												Finanční rok	
	leden	únor	březen	duben	květen	červen	červenec	srpen	září	říjen	listopad	prosinec	skutečnost 2020	státní rozpočet
Rok 2021 (v mil. Kč)	4 449	4 229	4 525	5 641	5 311	4 342	3 697						x	43 100
Rok 2020 (v mil. Kč)	3 594	3 489	3 789	4 252	6 639	8 236	5 741	3 600	3 544	3 582	4 146	4 595	55 207	57 028
Rozdíl	v mil. Kč	855	740	736	1 390	-1 328	-3 894	-2 044						
	v %	23,8	21,2	19,4	32,7	-20,0	-47,3	-35,6						

Zdroj: ČNB

**Graf 2.1: Vývoj výdajů na dávky nemocenského pojištění**



**Tabulka 2.2: Výdaje na dávky nemocenského pojištění podle druhu dávky**

Dávka nemocenského pojištění	Vyplaceno v období (mil. Kč)		Meziroční index v %	Vyplaceno od počátku roku (mil. Kč)		Meziroční index v %
	červenec 2020	červenec 2021		2020	2021	
Nemocenské	2 775,6	2 562,0	92,3	19 804,4	20 950,4	105,8
Ošetřovné	2 052,7	147,8	7,2	9 733,0	4 621,6	47,5
Vyrovňovací příspěvek v těhotenství a mateřství	0,5	0,6	122,4	4,0	3,1	78,7
Peněžité pomoci v mateřství	876,2	949,9	108,4	5 966,6	6 366,4	106,7
Otcovská poporodní péče	25,0	23,0	92,1	153,4	161,3	105,1
Dlouhodobé ošetřovné	10,8	13,3	122,9	78,2	90,5	115,8
<b>CELKEM</b>	<b>5 740,8</b>	<b>3 696,7</b>	<b>64,4</b>	<b>35 739,5</b>	<b>32 193,4</b>	<b>90,1</b>

Zdroj: ČSSZ

### 3) Podpory v nezaměstnanosti

- V červenci 2021 dosáhly výdaje související s podporou v nezaměstnanosti **713,4 mil. Kč**, za leden až červenec se jednalo o 6 188,0 mil. Kč (cca **71,1 %** čerpání státního rozpočtu - 8 700,0 mil. Kč).
- **Podíl nezaměstnaných osob v červenci 2021 zůstal na stejné úrovni jako v červnu 2021, tzn. na 3,7 %**, oproti červenci minulého roku poklesl o 0,1 p. b. (červenec 2020 – 3,8 %)
- **Počet uchazečů o zaměstnání, kteří měli ke konci července 2021 nárok na podporu v nezaměstnanosti** (ukazatel, který významně ovlivňuje výši vynaložených prostředků na podpory v nezaměstnanosti), dosáhl cca 78,4 tis., tj. 28,8 % z celkového počtu 272,2 tis. osob vedených k 31. 7. 2021 v evidenci Úřadu práce ČR.

**Tabulka 3.1: Vývoj výdajů na podpory v nezaměstnanosti**

Výdaje v rámci dávkového systému		Běžný měsíc											Finanční rok		
		leden	únor	březen	duben	květen	červen	červenec	srpen	září	říjen	listopad	prosinec	skutečnost 2020	státní rozpočet
Rok 2021 (v mil. Kč)		908	1 033	1 028	917	822	766	713						x	8 700
Rok 2020 (v mil. Kč)		731	881	845	734	914	1 031	955	961	942	843	822	868	10 525	10 850
Rozdíl	v mil. Kč	176	152	184	183	-92	-264	-241							
	v %	24,1	17,2	21,7	25,0	-10,0	-25,6	-25,3							

Zdroj: ČNB

Pozn.: zahrnuje podpory v nezaměstnanosti, podpory při rekvalifikaci ZP v pracovní rehabilitaci, kompenzace obytného, odchodného a odstupného, refundace podpor v nezaměstnanosti do zahraničí, naopak nezahrnuje poštovné, bankovní a nákup ostatních služeb

**Graf 3.1: Vývoj výdajů na podpory v nezaměstnanosti**



#### **4) Dávky pomoci v hmotné nouzi, dávky pro osoby se zdravotním postižením a příspěvek na péči**

- **Výdaje na dávky pomoci v hmotné nouzi** činily v červenci 2021 cca **471,6 mil. Kč**, za leden až červenec 2021 se jednalo o 3 173,2 mil. Kč, tj. **56,1 %** čerpání z částky státního rozpočtu (5 658,2 mil. Kč). V rámci tohoto systému došlo v červenci 2021 k výraznému zvýšení výdajů na dávky mimořádné okamžité pomoci (meziročně o cca 45,7 mil. Kč), a to především v důsledku výplaty mimořádné okamžité pomoci z důvodu mimořádné události (řešení následků tornáda na jižní Moravě).
- Výdaje na **dávky pro osoby se zdravotním postižením** dosáhly v červenci 2021 cca **217,4 mil. Kč**, za leden až červenec 2021 se jednalo o 1 495,7 mil Kč, tj. **49,9 %** čerpání z částky státního rozpočtu (3 000,0 mil. Kč).
- Na **příspěvek na péči** bylo v červenci 2021 vynaloženo cca **2 715,4 mil. Kč**, za leden až červenec 2021 se jednalo o 19 056,9 mil. Kč, tj. **57,7 %** z částky státního rozpočtu (33 000,0 mil. Kč).

**Tabulka 4.1: Vývoj výdajů na dávky pomoci v hmotné nouzi**

Výdaje v rámci dávkového systému		Běžný měsíc												Finanční rok	
		leden	únor	březen	duben	květen	červen	červenec	srpen	září	říjen	listopad	prosinec	skutečnost 2020	státní rozpočet
Rok 2021 (v mil. Kč)		413	432	482	454	451	469	472						x	5 658
Rok 2020 (v mil. Kč)		341	347	353	383	406	417	411	406	428	426	420	451	4 788	4 901
Rozdíl	v mil. Kč	73	86	129	70	45	53	61							
	v %	21,3	24,8	36,7	18,4	11,0	12,7	14,8							

Zdroj: MPSV (JVM)

**Graf 4.1: Vývoj výdajů na dávky pomoci v hmotné nouzi**

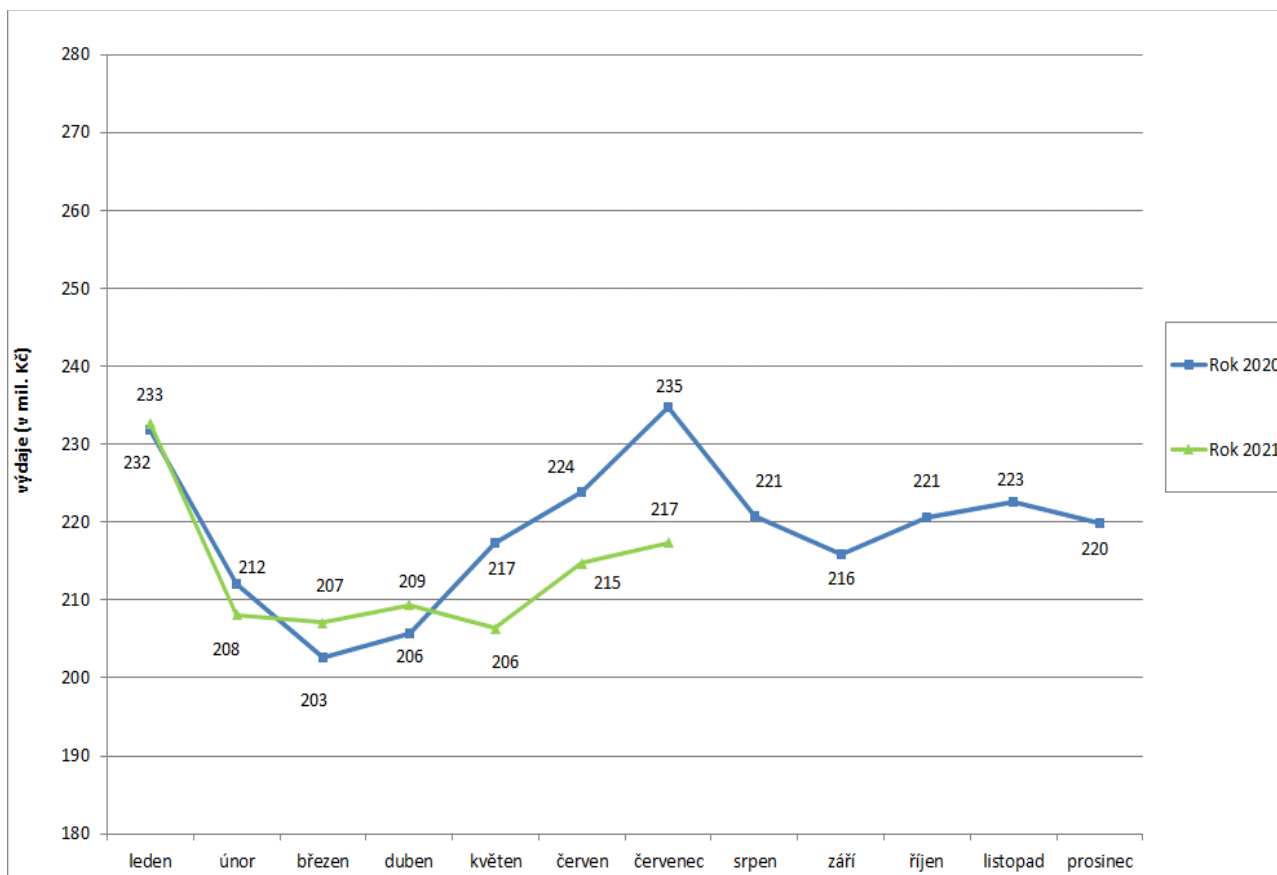


**Tabulka 4.2: Vývoj výdajů na dávky pro osoby se zdravotním postižením**

Výdaje v rámci dávkového systému		Běžný měsíc											Finanční rok		
		leden	únor	březen	duben	květen	červen	červenec	srpen	září	říjen	listopad	prosinec	skutečnost 2020	státní rozpočet
Rok 2021 (v mil. Kč)		233	208	207	209	206	215	217						x	3 000
Rok 2020 (v mil. Kč)		232	212	203	206	217	224	235	221	216	221	223	220	2 628	2 800
Rozdíl	v mil. Kč	1	-4	4	4	-11	-9	-17							
	v %	0,3	-1,9	2,2	1,8	-5,0	-4,1	-7,4							

Zdroj: MPSV (JVM)

**Graf 4.2: Výdaje na dávky pro osoby se zdravotním postižením**

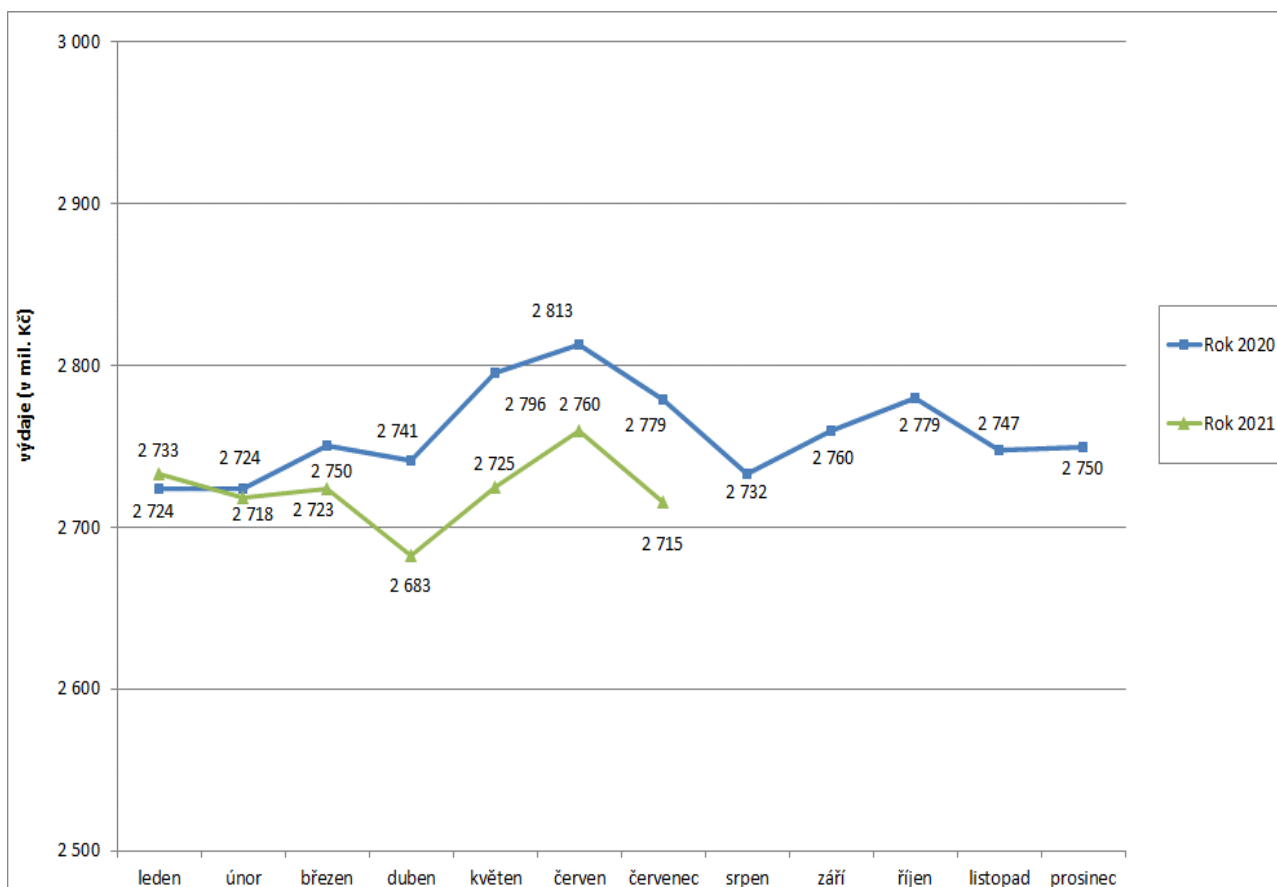


**Tabulka 4.3: Vývoj výdajů na příspěvek na péči**

Výdaje v rámci dávkového systému		Běžný měsíc											Finanční rok		
		leden	únor	březen	duben	květen	červen	červenec	srpen	září	říjen	listopad	prosinec	skutečnost 2020	státní rozpočet
Rok 2021 (v mil. Kč)		2 733	2 718	2 723	2 683	2 725	2 760	2 715						x	33 000
Rok 2020 (v mil. Kč)		2 724	2 724	2 750	2 741	2 796	2 813	2 779	2 732	2 760	2 779	2 747	2 750	33 094	33 350
Rozdíl	v mil. Kč	9	-6	-27	-58	-71	-53	-64							
	v %	0,3	-0,2	-1,0	-2,1	-2,5	-1,9	-2,3							

Zdroj: MPSV (JVM)

**Graf 4.3: Výdaje na příspěvek na péči**





**Tabulka 4.4: Výdaje na dávky pomoci v hmotné nouzi, dávky pro osoby se zdravotním postižením a příspěvek na péči**

Typ dávky	Počet vyplacených dávek (v tis.)		Meziroční index v %	Vyplaceno v měsíci (v mil. Kč)		Meziroční index v %	Vyplaceno od počátku roku (v mil. Kč)		Meziroční index v %
	červenec 2020	červenec 2021		červenec 2020	červenec 2021		2020	2021	
<b>Dávky pomoci v hmotné nouzi</b>	<b>97,7</b>	<b>101,9</b>	<b>104,3</b>	<b>410,8</b>	<b>471,6</b>	<b>114,8</b>	<b>2 656,8</b>	<b>3 173,2</b>	<b>119,4</b>
příspěvek na živobytí	62,7	64,4	102,7	268,7	274,4	102,1	1 700,9	1 992,2	117,1
doplatek na bydlení	32,7	33,9	103,7	133,9	143,3	107,0	910,4	1 031,2	113,3
mimořádná okamžitá pomoc	2,3	3,6	156,5	8,2	53,9	657,3	45,5	149,8	329,2
<b>Dávky pro zdravotně postižené</b>	<b>271,5</b>	<b>258,7</b>	<b>95,3</b>	<b>234,7</b>	<b>217,4</b>	<b>92,6</b>	<b>1 528,2</b>	<b>1 495,7</b>	<b>97,9</b>
příspěvek na mobilitu	270,9	258,1	95,3	148,4	141,2	95,1	1 017,1	985,0	96,8
příspěvek na zvl. pomůcku	0,6	0,6	100,0	86,3	76,1	88,2	511,1	510,8	99,9
<b>Příspěvek na péči</b>	<b>367,4</b>	<b>355,3</b>	<b>96,7</b>	<b>2 778,9</b>	<b>2 715,4</b>	<b>97,7</b>	<b>19 326,0</b>	<b>19 056,9</b>	<b>98,6</b>

Zdroj: MPSV (JVM), OkStat

Pozn.: v červenci 2021 bylo cca 30,3 tis. příspěvků na živobytí (v červenci 2020 cca 26,9 tis. příspěvků) a cca 0,1 tis. dávek mimořádné okamžité pomoci (v červenci 2020 rovněž 0,1 tis.) vyplaceno zčásti formou poukázky.

## **5) Dávky státní sociální podpory a pěstounské péče**

- **Výdaje na dávky státní sociální podpory a pěstounské péče** dosáhly v **červenci 2021** cca **4,1 mld. Kč**, za leden až červenec se jednalo o cca **28,6 mld. Kč**, tj. meziročně o 1,6 mld. Kč méně, tj. **55,1 %** čerpání státního rozpočtu (51 890,2 mil. Kč).
- V systému **státní sociální podpory** byl v červenci 2021 zaznamenán výraznější meziroční pokles u **rodičovského příspěvku** o cca 0,4 mld. Kč.
- **Na dávky pěstounské péče** bylo v červenci 2021 vynaloženo **341,4 mil. Kč**, tj. meziročně o cca 7,6 mil. Kč (o 2,3 %) více.

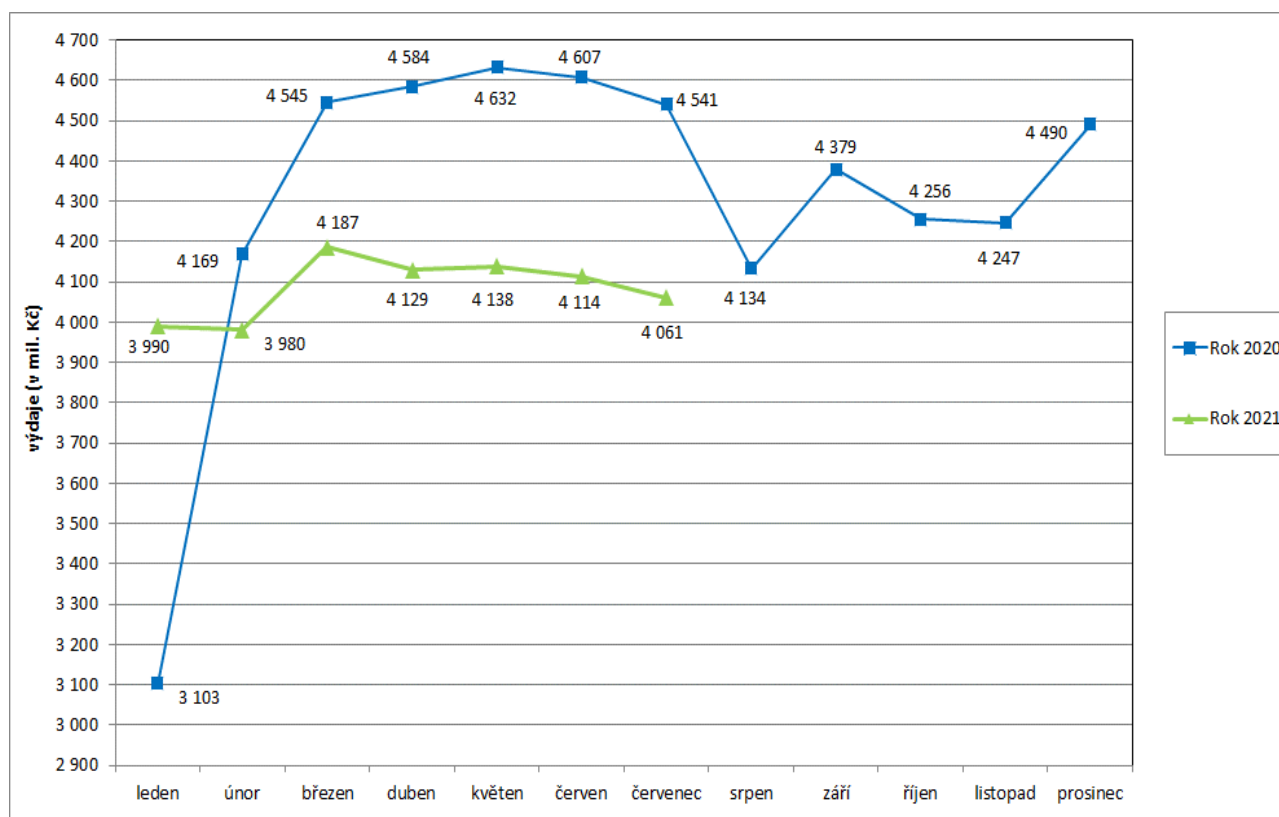
**Tabulka 5.1: Vývoj výdajů na dávky státní sociální podpory a pěstounské péče**

Výdaje v rámci dávkového systému		Běžný měsíc											Finanční rok*		
		leden	únor	březen	duben	květen	červen	červenec	srpen	září	říjen	listopad	prosinec	skutečnost 2020	státní rozpočet
Rok 2021 (v mil. Kč)		3 990	3 980	4 187	4 129	4 138	4 114	4 061						x	51 890
Rok 2020 (v mil. Kč)		3 103	4 169	4 545	4 584	4 632	4 607	4 541	4 134	4 379	4 256	4 247	4 490	52 615	53 485
Rozdíl	v mil. Kč	888	-188	-358	-455	-494	-493	-480							
	v %	28,6	-4,5	-7,9	-9,9	-10,7	-10,7	-10,6							

Zdroj: ČNB

\* oproti údajům za běžný měsíc zahrnuje rovněž zejména pojistné za zaměstnavatele odváděné z odměny pěstouna

**Graf 5.1: Výdaje na dávky státní sociální podpory a pěstounské péče**



Pozn.: zvýšení výdajů od února 2020 souvisí zejména se zvýšením celkové částky rodičovského příspěvku.

**Tabulka 5.2: Výdaje na dávky státní sociální podpory a pěstounské péče podle typu dávky**

Typ dávky		Počet vyplacených dávek (v tis.)		Meziroční index v %	Vyplaceno v období (v mil. Kč) <sup>1)</sup>		Meziroční index v %	Vyplaceno od počátku roku (v mil. Kč) <sup>1)</sup>		Meziroční index v %
		červenec 2020	červenec 2021		červenec 2020	červenec 2021		2020	2021	
Dávky státní sociální podpory	přídavek na dítě	238,4	238,7	100,1	193,1	190,4	98,6	1 282,3	1 278,0	99,7
	příspěvek na bydlení	171,8	161,8	94,2	664,4	611,9	92,1	4 398,0	4 084,7	92,9
	rodičovský příspěvek	319,3	299,6	93,8	3 351,0	2 929,9	87,4	22 374,7	21 022,5	94,0
	porodné	0,7	0,6	85,7	7,9	6,4	81,0	60,9	57,6	94,6
	pohřebné <sup>2)</sup>	0,2	0,2	x	1,0	0,9	90,0	6,7	8,2	122,4
<b>Dávky SSP celkem <sup>5)</sup></b>		<b>730,4</b>	<b>700,9</b>	<b>96,0</b>	<b>4 217,4</b>	<b>3 739,5</b>	<b>88,7</b>	<b>28 122,6</b>	<b>26 450,9</b>	<b>94,1</b>
Dávky pěstounské péče	příspěvek na úhradu potřeb dítěte	17,4	17,5	100,6	106,2	108,3	102,0	739,0	752,8	101,9
	odměna pěstouna <sup>6)</sup>	13,5	13,6	100,7	223,7	230,1	102,9	1 553,5	1 603,3	103,2
	příspěvek při převzetí dítěte <sup>2)</sup>	0,1	0,1	x	1,1	1,1	100,0	8,7	9,3	106,9
	příspěvek na zakoupení osobního motorového vozidla <sup>2), 3)</sup>	0,0	0,0	x	1,4	0,6	x	6,0	6,0	100,0
	příspěvek při ukončení pěstounské péče <sup>2), 4)</sup>	0,1	0,1	x	1,4	1,3	92,9	7,5	6,7	89,3
<b>Dávky pěstounské péče celkem <sup>6)</sup></b>		<b>31,1</b>	<b>31,3</b>	<b>100,6</b>	<b>333,8</b>	<b>341,4</b>	<b>102,3</b>	<b>2 314,7</b>	<b>2 378,1</b>	<b>102,7</b>
<b>CELKEM - dávky státní sociální podpory a pěstounské péče</b>		<b>761,5</b>	<b>732,2</b>	<b>96,2</b>	<b>4 551,2</b>	<b>4 080,9</b>	<b>89,7</b>	<b>30 437,3</b>	<b>28 829,0</b>	<b>94,7</b>
<b>Celkem dávky SSP a PP dle čerpání ČNB</b>		<b>x</b>	<b>x</b>	<b>x</b>	<b>4 540,8</b>	<b>4 061,1</b>	<b>89,4</b>	<b>30 179,9</b>	<b>28 598,9</b>	<b>94,8</b>

Zdroj: MPSV (OkStat, údaje k 13. 8. 2021), ČNB

1) bez převodů z depozitního účtu a na příjmový účet SR,

2) z důvodu nízkého počtu vyplacených dávek a z důvodu zaokrouhlení není hodnota meziročního indexu uvedena,

3) v červenci 2021 bylo vyplaceno 9 těchto příspěvků, v červenci 2020 se jednalo o 21 příspěvků,

4) v červenci 2021 se vyplatilo 54 těchto příspěvků, v červenci 2020 šlo o 56 příspěvků,

5) ve sloupcích „Vyplaceno...“ bez výdajů na pojistné a na odvody daně z příjmů,

6) včetně údajů za sociální příplatek, který byl od počátku roku 2012 zrušen

## 6) Souhrnný přehled vývoje výdajů na sociální dávky

Tabulka 6.1 obsahuje základní přehled vývoje výdajů jednotlivých dávkových systémů resortu MPSV uvedených v kapitolách 1 až 5 tohoto materiálu (meziroční srovnání včetně komparace ve vztahu k částkám státního rozpočtu).

Tabulka 6.1: Vývoj výdajů v oblasti dávkových systémů MPSV

(v mil. Kč)

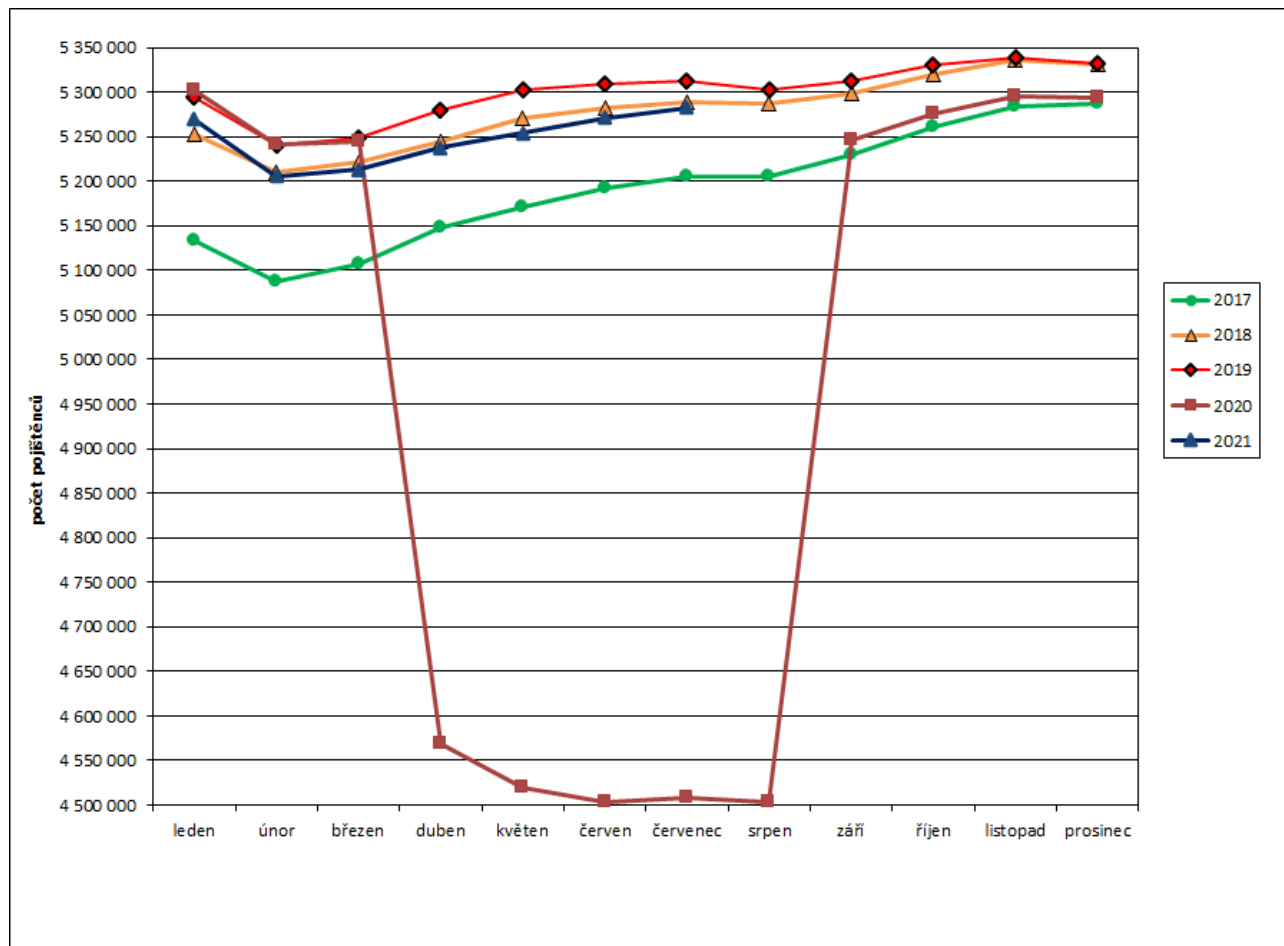
Dávkový systém	Čerpání leden až červenec		Rozpočet 2020
	skutečnost 2021	skutečnost 2020	
Dávky důchodového pojištění	301 306,5	285 866,5	502 800,0
Rozdíl - v mil. Kč	x	15 440,0	x
Rozdíl - v %	x	5,4	x
Dávky nemocenského pojištění	32 193,4	35 739,2	43 100,0
Rozdíl - v mil. Kč	x	-3 545,8	x
Rozdíl - v %	x	-9,9	x
Podpory v nezaměstnanosti	6 188,0	6 090,3	8 700,0
Rozdíl - v mil. Kč	x	97,7	x
Rozdíl - v %	x	1,6	x
Příspěvek na péči	19 056,9	19 326,0	33 000,0
Rozdíl - v mil. Kč	x	-269,1	x
Rozdíl - v %	x	-1,4	x
Dávky pomoci v hmotné nouzi	3 173,2	2 656,8	5 658,2
Rozdíl - v mil. Kč	x	516,4	x
Rozdíl - v %	x	19,4	x
Dávky pro osoby se zdravotním postižením	1 495,7	1 528,2	3 000,0
Rozdíl - v mil. Kč	x	-32,5	x
Rozdíl - v %	x	-2,1	x
Dávky státní sociální podpory a pěstounské péče	28 598,9	30 179,9	51 890,2
Rozdíl - v mil. Kč	x	-1 581,0	x
Rozdíl - v %	x	-5,2	x
<b>CELKEM</b>	<b>392 012,6</b>	<b>381 386,9</b>	<b>648 148,4</b>
Rozdíl - v mil. Kč	x	10 625,7	x
Rozdíl - v %	x	2,8	x

## **7) Pojistné na sociální zabezpečení a příspěvek na státní politiku zaměstnanosti**

- V červenci 2021 se příjmy z pojistného na sociální zabezpečení a z příspěvku na státní politiku zaměstnanosti meziročně zvýšily o 9 666,5 mil. Kč na cca **49,3 mld. Kč** (viz tabulka 7.1).
- Z hlediska porovnání v oblasti důchodového a nemocenského pojištění za leden až červenec 2021 byly příjmy z pojistného o cca **15,7 mld. Kč nižší** než výdaje, za stejné období roku 2020 byly příjmy **nižší** o cca **34,5 mld. Kč** (viz tabulka 7.2).
- Do výše příjmů z pojistného na sociální zabezpečení a příspěvku na státní politiku zaměstnanosti za měsíc červenec 2021 a meziročního vývoje těchto příjmů se do značné míry promítají přímé i nepřímé dopady mimořádných opatření přijatých v souvislosti s epidemií onemocnění COVID- 9. Legislativní opatření s přímým dopadem na výši plateb pojistného na důchodové pojištění a příspěvku na státní politiku zaměstnanosti zahrnují zejména:
  - zákon č. 136/2020 Sb., o některých úpravách v oblasti pojistného na sociální zabezpečení a příspěvku na státní politiku zaměstnanosti a důchodového pojištění v souvislosti s mimořádnými opatřeními při epidemii v roce 2020, tj. prominutí placení předepsaných záloh na pojistné pro OSVČ za měsíce březen až srpen 2020 a snížení pojistného za rok 2020 o minimální výše záloh za uvedené měsíce po podání přehledu v roce 2021;
  - zákon č. 121/2021 Sb., o mimořádném příspěvku zaměstnanci při nařízené karanténě, tj. odečet mimořádných příspěvků, které zaměstnavatelé vyplácejí svým zaměstnancům při nařízené karanténě nebo izolaci v měsících březen až červen 2020, z pojistného odváděného za příslušný kalendářní měsíc;
  - zákon č. 300/2020 Sb., o prominutí pojistného na sociální zabezpečení a příspěvku na státní politiku zaměstnanosti placeného některými zaměstnavateli jako poplatníky v souvislosti s mimořádnými opatřeními při epidemii v roce 2020 a o změně zákona č. 187/2006 Sb., o nemocenském pojištění, ve znění pozdějších předpisů, tj. prominutí placení pojistného za měsíce červen, červenec a srpen 2020 u zaměstnavatelů s nejvýše 50 zaměstnanci;
  - zákon č. 255/2020, o snížení penále z pojistného na sociální zabezpečení a příspěvku na státní politiku zaměstnanosti placeného zaměstnavateli jako poplatníky v souvislosti s mimořádnými opatřeními při epidemii v roce 2020 a o změně některých zákonů, kterým bylo umožněno odložení plateb pojistného na sociální zabezpečení a příspěvku na státní politiku zaměstnanosti, které byli zaměstnavatelé povinni platit ze svého vyměřovacího základu, za měsíce květen, červen a červenec 2020.
- **Celkový úhrn vyměřovacích základů**, ze kterého bylo v červenci 2021 pojistné odvedeno, se meziročně zvýšil o 29,5 mld. Kč na 148,7 mld. Kč, přičemž **celkový počet pojištěnců**

se zvýšil, a to o cca **773,6 tis. na 5 282,2 tis. osob** (v tom 4 560,4 tis. zaměstnanců a 721,8 tis. OSVČ). V roce 2020 se jednalo o 4 508,6 tis. pojištěnců (OSVČ nebyly povinné platit v červenci zálohy na důchodové pojištění). Vývoj počtu pojištěnců v průběhu let 2017 až 2021 zachycuje graf 7.1.

**Graf 7.1: Vývoj počtu pojištěnců v letech 2017 až 2021**



**Tabulka 7.1: Meziroční srovnání příjmů z pojistného**

	Příjmy z pojistného (v mil. Kč)		Meziroční index v %	Rozdíl (v mil. Kč)
	červenec 2020	červenec 2021		
Důchodové pojištění	35 485,1	44 212,1	124,6	8 727,0
Nemocenské pojištění	2 589,1	3 154,8	121,9	565,8
<b>Důchodové a nemocenské pojištění</b>	<b>38 074,2</b>	<b>47 366,9</b>	<b>124,4</b>	<b>9 292,8</b>
Příspěvek na SPZ*	1 519,9	1 893,6	124,6	373,7
<b>CELKEM</b>	<b>39 594,0</b>	<b>49 260,5</b>	<b>124,4</b>	<b>9 666,5</b>

Zdroj: ČSSZ

\* státní politika zaměstnanosti

**Tabulka 7.2: Srovnání dosavadních příjmů z pojistného s adekvátními výdaji státního rozpočtu**

	Výběr pojistného za leden až červenec (v mil. Kč)		Meziroční index v %	Výdaje za leden až červenec (v mil. Kč)		Meziroční index v %	Rozdíl mezi výběrem a výdaji za leden až červenec (v mil. Kč)	
	2020	2021		2020	2021		2020	2021
	Důchodové pojištění	270 949,4		298 741,3	110,3		289 368,7	303 591,8
Nemocenské pojištění	19 618,3	21 358,1	108,9	35 739,5	32 193,4	90,1	-16 121,3	-10 835,3
<b>Důchodové a nemoc. pojištění</b>	<b>290 567,7</b>	<b>320 099,3</b>	<b>110,2</b>	<b>325 108,2</b>	<b>335 785,2</b>	<b>103,3</b>	<b>-34 540,5</b>	<b>-15 685,9</b>
Příspěvek na SPZ	11 606,4	12 796,8	110,3					
<b>CELKEM</b>	<b>302 174,1</b>	<b>332 896,2</b>	<b>110,2</b>					

Zdroj: ČSSZ (účetní bilance)