

## Míra nezaměstnanosti je stále nejnižší v EU, nezaměstnanost v červnu klesla na 3,7 %

Úřad práce ČR evidoval k 30. červnu 2021 celkem 273 302 uchazečů o zaměstnání (UoZ), o 12 520 méně než v předchozím měsíci a o 3 665 více než loni. Podíl nezaměstnaných osob činil 3,7 %. To je o dvě desetiny procentního bodu méně než o měsíc dříve a stejně jako v červnu předchozího roku. Míra nezaměstnanosti byla podle posledních dostupných dat EUROSTATU (za květen 2021) nejnižší v celé EU, a to 3,1 % (průměr EU 7,1 %).

*„Navzdory krizi nezaměstnanost u nás klesá. Zásahu na tom má i náš program Antivirus, díky němuž si lidé udrželi práci. Po jeho utlumení se ukazuje, že firmy po obnovení činnosti opět potřebují i ty zaměstnance, které by jinak z ekonomických důvodů pravděpodobně musely propustit,“* komentuje aktuální údaje o nezaměstnanosti ministryně práce a sociálních věcí **Jana Maláčová (ČSSD)**.

V červnu pokračoval pokles podílu nezaměstnaných osob. Trh práce ovlivňují kromě stále vysokého zájmu zaměstnavatelů o zaměstnance ve zpracovatelském průmyslu zejména sezónní činnosti. A to především ve stavebnictví, v zemědělství, lesnictví, rybářství nebo třeba v živočišné a potravinářské výrobě, ale také v pohostinství, prodeji a ve službách.

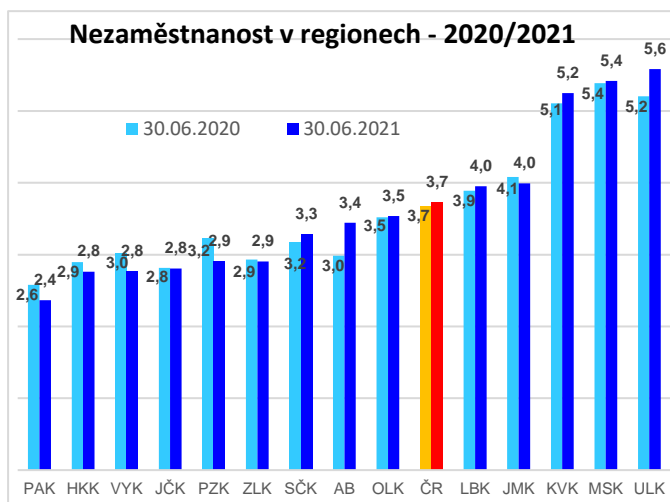
*„V souvislosti s uvolňováním ochranných opatření došlo k obnově ekonomických aktivit v gastronomii, hotelnictví či ve službách. Řada nezaměstnaných nastoupila do zaměstnání v rámci sezónních prací, které už jsou v plném proudu,“* shrnuje generální ředitel Úřadu práce ČR **Viktor Najmon**.

	06/202	06/202	06/201
Podíl nezaměstnaných osob v ČR	3,7 %	3,7 %	2,6 %
Počet uchazečů o zaměstnání	273	269	195
Počet dosažitelných uchazečů o zaměstnání	253	251	175
Míra nezaměstnanosti dle EUROSTAT (květen 2021)	3,1 %	2,6 %	1,7 %

*„V následujících měsících by mohla nezaměstnanost, za předpokladu, že nedojde ke zhoršení epidemické situace a zpřísnění současných opatření, ještě mírně klesat. Například v gastronomii a hotelnictví zaznamenáváme v souvislosti s rozvolňováním postupný nárůst počtu volných pracovních míst,“* dodává **Viktor Najmon**.

Úřad práce ČR jich momentálně eviduje **20 034**, nejvíce v Praze (8 143), v Jihomoravském (1 843) a ve Středočeském (1 655) kraji. Největší zájem mají zaměstnavatelé v tomto oboru o kuchaře a pomocné kuchaře, dále o číšníky, servírky a pomocníky v kuchyni. Pro srovnání – k 31. 5. 2021 nabízely firmy v gastronomii a hotelnictví prostřednictvím ÚP ČR celkem 18 764 volných pracovních míst, ke konci června 2020 to bylo 19 484 pozic.

## Nezaměstnanost v regionech



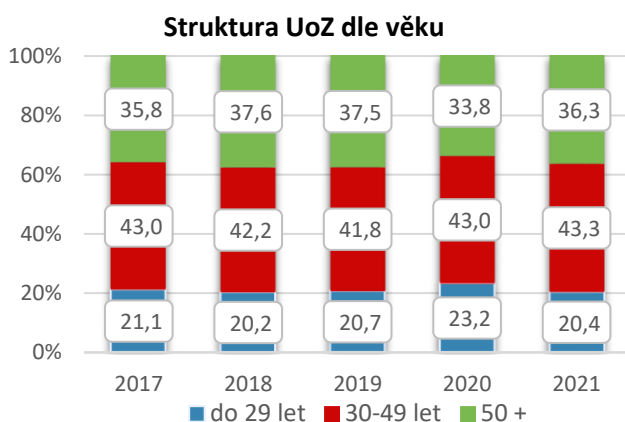
**Nejvyšší podíl nezaměstnaných osob** byl v červnu v Ústeckém (5,6 %), Moravskoslezském (5,4 %) a Karlovarském (5,2 %) kraji. Tyto tři regiony měly nejvyšší podíl nezaměstnaných osob i v červnu loňského roku, což odpovídá jejich dlouhodobé ekonomické situaci. Naopak **nejnižší nezaměstnanost** zůstává v Pardubickém kraji (2,4 %). Situace se nejvíce změnila v Praze a v Ústeckém kraji, kde podíl nezaměstnaných osob oproti červnu 2020 vzrostl o 0,4 p. b. na

3 %, resp. 5,2 %. V okresech jsou rozdíly ještě více patrné. Nejnižší nezaměstnanost byla ke konci předchozího měsíce v okresech Pelhřimov (1,6 %), Rychnov nad Kněžnou (1,7 %) a v Praze-východ, v Jičíně a v Jindřichově Hradci (shodně 1,9 %). Naopak nejvyšší podíl nezaměstnaných hlásí okres Karviná (9 %), Most (7,3 %) a Ostrava-město (6,7 %).

## Struktura uchazečů o zaměstnání

Z celkového počtu evidovaných uchazečů tvořily **52,2 % ženy**, což představuje **142 733** nezaměstnaných. Podíl nezaměstnaných žen činil **4 %** a mužů **3,5 %**. U obou pohlaví došlo k meziměsíčnímu poklesu o 0,2 p. b. Přesto se rozdíl mezi nezaměstnaností mužů a žen zvýšil nejen během června, ale i posledního roku – v červnu 2020 činil u mužů 3,6 % a u žen 3,8 %.

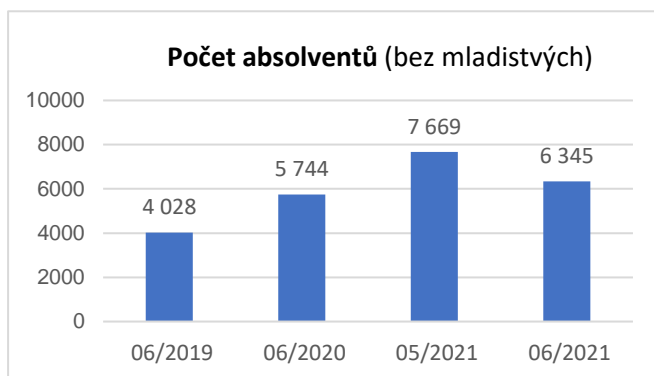
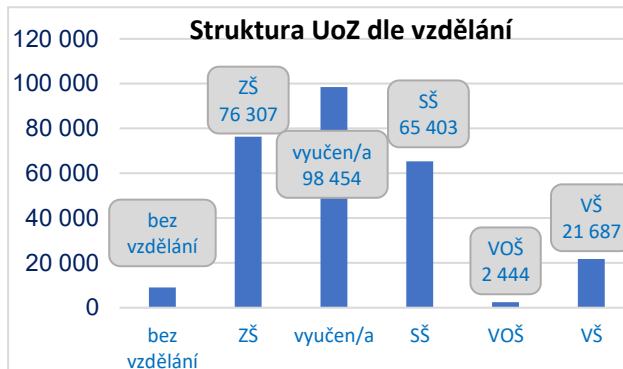
**Průměrný věk** nezaměstnaných byl v červnu **43,2 roku**, zatímco loni to bylo **42,2 roku**. Věková struktura uchazečů o zaměstnání se za posledních pět let výrazně nemění. A i v průběhu uplynulých 12 měsíců došlo pouze k mírným změnám.



V meziročním srovnání mírně vzrostl podíl nezaměstnaných osob ve věkové skupině **30 - 49 let**, stejně jako podíl osob v kategorii **50 plus**. V případě této skupiny uchazečů o zaměstnání došlo k nárůstu o 2,5 p. b. (o více než 8 300 osob). V evidenci ÚP ČR jich bylo k 30. 6. 2021 celkem **99 308** a tvořili **36,3 %** z celkového počtu nezaměstnaných.

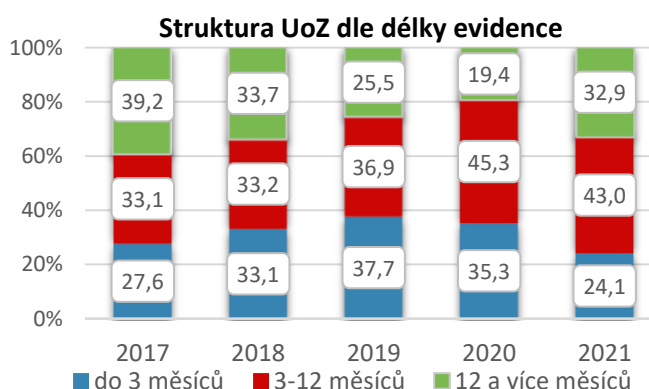
Bez práce byli nejčastěji uchazeči o zaměstnání s nízkou kvalifikací, se základním, nedokončeným a středním odborným vzděláním, s výučním listem či středním vzděláním s maturitou. Změny ve struktuře nezaměstnaných podle vzdělanosti ukazují, že k nejvyššímu meziročnímu nárůstu došlo v případě evidovaných uchazečů se základním (o 3 827) a středním odborným vzděláním - ÚSO - s maturitou (o 554).

Pokud jde o rozdělení podle profesí, ke konci června bylo v evidenci ÚP ČR nejvíce pomocných a nekvalifikovaných pracovníků, a to 80 232.



K 30. 6. 2021 evidoval Úřad práce ČR celkem 9 448 absolventů škol všech stupňů vzdělání a mladistvých. Meziměsíčně je to méně o 1 400 osob, meziročně pak více o 531 lidí. Bez práce bylo ke konci předchozího měsíce 6 345 absolventů (květen 2021 – 7 669, červen 2020 – 5 744, červen 2019 – 4 028).

V uplynulém měsíci bylo bez práce 39 318 osob se zdravotním postižením (OZP) – 14,4 % z celkového počtu nezaměstnaných.



Struktura uchazečů o zaměstnání podle délky doby v evidenci se za poslední rok výrazněji změnila. Zatímco do loňského roku se podíl těch, kteří jsou bez práce déle než 12 měsíců na celkovém počtu nezaměstnaných snižoval, v červnu 2021 v meziročním srovnání vzrostl o 13,5 p. b. na 32,9 %, tedy celkem na 89 978 osob, a to zejména v důsledku ekonomické krize

způsobené epidemií COVID-19. Průměrná délka evidence se ve srovnání s květnem prodloužila o 16 na 493 dnů.

## Noví a umístění uchazeči o zaměstnání

Během června se na Úřadu práce ČR nově zaevidovalo 28 463 lidí. To je méně jak meziměsíčně (o 96 osob), tak meziročně (o 10 041 osob). Nejvíce nových nezaměstnaných hlásí Moravskoslezský (3 819) a Středočeský kraj (3 405). Naopak nejméně kraj Karlovarský (890). Z hlediska okresů pak nejvíce nově nezaměstnaných vstoupilo do evidence ÚP ČR v Praze (3 009) a nejméně na Jesenicku (99). O zprostředkování zaměstnání a zařazení do evidence uchazečů o zaměstnání žádají v současné době především lidé, kteří přicházejí z oblasti maloobchodu, velkoobchodu, výroby kovových konstrukcí, motorových vozidel, strojů a zařízení, vzdělávání a těžby dřeva.

**Naopak z evidence odešlo celkem 40 983 uchazečů**, tj. o 370 osob více než v předchozím měsíci a o 5 972 osob více než v červnu 2020. **Novou práci** si v červnu našlo **28 525 lidí**, nejčastěji jako pomocní pracovníci ve výrobě, provozovatelé maloobchodních a velkoobchodních prodejen, uklízeči, administrativní pracovníci, čišníci a barmani nebo pracovníci s odpady.

### Podpora v nezaměstnanosti

Podporu v nezaměstnanosti pobíralo v červnu celkem **75 234** uchazečů o zaměstnání, což představuje 27,5 % všech uchazečů o zaměstnání. Počet uchazečů s nárokem na podporu v nezaměstnanosti meziročně klesl o 18 195 osob.



Uchazeči v průměru pobírali **8 837 Kč** měsíčně. Podporu v nezaměstnanosti do 4 500 Kč dostávalo 18 960 (25,2 %) lidí. Jedná se zejména o klienty, kteří přišli do evidence ÚP ČR např. po skončení rodičovské dovolené, pečovali o osobu blízkou nebo byli v dočasné pracovní neschopnosti po skončení výtěžné činnosti.

Maximální výše podpory, tedy 20 075 Kč, pak pobíralo 2 712 (3,6 %) uchazečů o zaměstnání.

V červnu vyplatil Úřad práce ČR podle předběžných údajů v rámci podpor v nezaměstnanosti a při rekvalifikaci celkem **775 624 tis. Kč** (květen 825 523 tis. Kč).

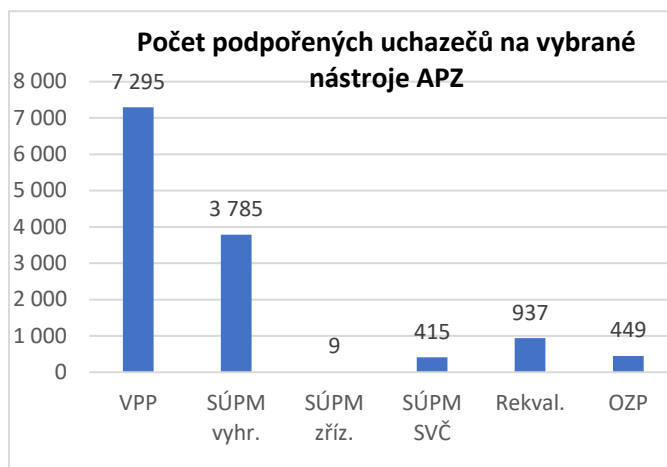
### Volná pracovní místa

Ke konci předchozího měsíce **nabízeli zaměstnavatelé** prostřednictvím ÚP ČR celkem **355 612 volných pracovních míst**, tj. o 9 008 více než v květnu a o 20 708 míst více než před rokem. Na jedno volné pracovní místo tak připadá v ČR v průměru 0,8 uchazeče o zaměstnání, z toho nejvíce v okresech Karviná (10,2), Sokolov (5,3) a Most (4,9). U přibližně **74 % z těchto volných pracovních míst** zaměstnavatelé poptávají uchazeče se základním či nižším vzděláním, **72,1 %** pak tvoří volná místa vhodná i pro cizince. **Zaměstnavatelé nejčastěji hledají** pracovníky v oblasti výroby a výstavby. Zájem mají o dělníky výstavby budov, montážní dělníky, obsluhu vysokozdvíhových vozíků, pomocníky ve výrobě, uklízeče a pomocníky v administrativních a průmyslových objektech, řidiče nákladních automobilů, zedníky či kuchaře. Nejvyšší poptávka po nových zaměstnancích je v Praze (96 081 míst) a ve Středočeském kraji (65 017).

V předchozím měsíci nahlásili zaměstnavatelé **54 665 nových volných pracovních míst**, což je o 5 112 více než loni. **ÚP ČR naopak obsadil** a následně z evidence **vyřadil 48 227 volných pracovních míst**.

**„Prioritním posláním Úřadu práce ČR je zprostředkování zaměstnání. Přesto se může stát, že není možné spárovat konkrétní místo a uchazeče. Jednoduše proto, že v tom brání např. zdravotní stav klienta, jeho rodinná situace, směnný provoz, nedostatečná délka praxe uchazeče, dopravní dostupnost nebo třeba firma plánuje přijmout na dané místo cizince,“** vysvětluje ředitelka Odboru zaměstnanosti a EU z Generálního ředitelství ÚP ČR **Eva Stratilová**.

## Úřad práce ČR aktivní v politice zaměstnanosti



Úřad práce ČR věnuje **všem skupinám ohroženým dlouhodobou nezaměstnaností zvýšenou péčí**. Prostřednictvím příspěvků v rámci Aktivní politiky zaměstnanosti (APZ) podpořil ke konci června celkem **13 634** uchazečů a zájemců o zaměstnání. Tak například na veřejně prospěšné práce umístil **7 295** osob. Zaměstnání získalo také **3 785** nezaměstnaných díky vyhrazeným společensky účelným pracovním místům (SÚPM).

Pro **9** osob zřídili zaměstnavatelé zcela nová SÚPM (jde o místa, v jejichž rámci ÚP ČR přispívá na jejich vybavení). Dalších **415** nezaměstnaných zahájilo v rámci SÚPM soukromé podnikání.

Důležitým nástrojem APZ jsou rekvalifikace, kterými Úřad práce ČR finančně podporuje nejen uchazeče, ale také zájemce o zaměstnání. K 30. 6. 2021 se jich účastnilo **937** uchazečů nebo zájemců o zaměstnání. Celkem od začátku letošního roku na rekvalifikace nastoupilo **4 779** uchazečů a zájemců o zaměstnání. Nejčastěji realizovanou rekvalifikací jsou kurzy zaměřené na získání řidičských průkazů, vč. profesní způsobilosti, kurzy pro pracovníky v sociální oblasti a kurzy orientované na osobní služby. Pro změnu oboru nebo další prohloubení znalostí se většinou rozhodují lidé s výučním listem, úplným středním vzděláním s maturitou a základním vzděláním. Z hlediska věku pak převažují účastníci nad 50 let.

Zvýšenou péčí věnuje ÚP ČR též **osobám se zdravotním postižením (OZP)**. I v jejich případě poskytuje příspěvky na podporu pracovního uplatnění. Ke konci června touto cestou podpořil **449** OZP.

V návratu na pracovní trh výrazně pomáhá i **příspěvek na dojížděku**. Dosud o něj požádalo **11 349** zájemců. Se **7 488** žadateli už Úřad práce ČR uzavřel **dohodu o poskytnutí příspěvku**. Nejvíce takto podpořených osob je v Moravskoslezském (1 689), Olomouckém (1 628) a Ústeckém kraji (939), kterým ÚP ČR přiznal měsíční částku většinou ve výši 1 500 a 2 500 Kč, protože nejčastěji dojíždí do práce 10–25 a 25–50 km. Jsou mezi nimi lidé různých profesí, např. asistent soudce, učitelé, servírky, administrativní pracovníci, výrobní a montážní dělníci, kovodělníci, elektrikáři, opraváři strojů, školníci, laborant, trenér, pracovníci ve zdravotnictví nebo v sociálních službách.

Zájem je i o výkon **veřejné služby (VS)**. Celkem má ÚP ČR s jejími organizátory, především obcemi, nestátními neziskovými organizacemi, základními a mateřskými školami nebo například knihovnami, nasmlouvaných **4 635** pozic. Nejvíce pak v Ústeckém (1 595) a v Moravskoslezském (982) kraji. A nejedná se jen o činnosti při zajištění čistoty ulic a dalších veřejných prostranství a zeleně, ale i o aktivity, které lidé vykonávají během veřejnosti přístupných sportovních, kulturních a obdobných akcí a v neposlední řadě během pomocných činností při poskytování sociální péče (např. při ambulanci a terénní sociální službě) apod. Na veřejnou službu nastoupilo **2 108** klientů.

Informace o vývoji nezaměstnanosti jsou zveřejněny na <https://www.mpsv.cz/web/cz/mesicni>.