

## Nezaměstnanost zůstala v červenci na 3,7 %, počet uchazečů klesl

Úřad práce ČR evidoval k 31. 7. 2021 celkem 272 178 uchazečů o zaměstnání (UoZ), o 1 124 méně než v předchozím měsíci a o 7 495 méně než loni. Podíl nezaměstnaných osob činil 3,7 %. To je stejně jako v předchozím měsíci a o 0,1 p.b. méně než v červnu loňského roku. Míra nezaměstnanosti byla podle posledních dostupných dat EUROSTATU (za červen 2021) nejnižší v celé EU, a to 2,7 % (průměr EU 6,8 %).

Zaměstnavatelé v ČR mají zájem o zaměstnance v dělnických profesích ve zpracovatelském průmyslu a stavebnictví a o pracovníky v rámci sezónních činností, zejména ve stavebnictví, v zemědělství, zahradnictví, lesnictví, rybářství nebo třeba živočišné a potravinářské výrobě. V některých regionech už také téměř naplno fungují obory, jako je pohostinství, služby či doprava. Tedy obory, ve kterých došlo v uplynulých měsících ke značným hospodářským ztrátám.

„Obvykle v červenci nezaměstnanost v souladu se sezonním vývojem stagnuje nebo nepatrně vzroste. Letos zůstala na stejné hodnotě jako v červnu. V tomto ročním období je často aktivita firem v oblasti přijímání nových zaměstnanců z důvodů celopodnikových dovolených utlumená. Oživení pracovního trhu se dá očekávat opět v září,“ shrnuje generální ředitel Úřadu práce ČR Viktor Najmon.

	07/2021	07/2020	07/2019
Podíl nezaměstnaných osob v ČR	3,7 %	3,8 %	2,7 %
Počet uchazečů o zaměstnání	272 178	279 673	205 120
Počet dosažitelných uchazečů o zaměstnání	252 995	261 685	186 198
Míra nezaměstnanosti dle EUROSTAT (červen)	2,7 %	3 %	2,2 %

Pokud jde o **letní brigády** – zaměstnavatelé většinou hledají brigádníky prostřednictvím internetové inzerce, sociálních sítí či vlastních zaměstnanců, proto se jejich nabídka objevuje v evidenci ÚP ČR v menší míře.

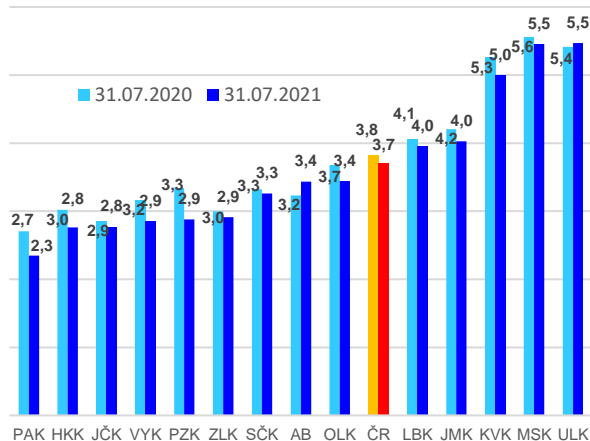
„Jedná se např. o místa pro prodavače rychlého občerstvení a zmrzliny, kuchaře a obsluhu v restauracích, obsluhu čerpacích stanic, pracovníky call center, sběrače ovoce, plavčíky, pracovníky v zahradnictvích, recepční apod. Zaměstnavatelé tak řeší především zástupy za dovolené,“ dodává Viktor Najmon.

V rámci všech krátkodobých pracovních poměrů (včetně letních brigád) nabízeli zaměstnavatelé v červenci celkem 31 995 pozic, mimo jiné také pro pomocníky ve výrobě, stavebnictví, v dopravě a skladování nebo třeba pro uklízeče a montážní dělníky.

## Nezaměstnanost v regionech

**Nejvyšší podíl nezaměstnaných osob** byl v červenci v Ústeckém, Moravskoslezském (shodně 5,5 %) a Karlovarském (5 %) kraji. Tyto tři regiony měly nejvyšší podíl nezaměstnaných osob i v červenci loňského roku, což odpovídá jejich dlouhodobé ekonomické situaci. Naopak **nejnižší nezaměstnanost** zůstává v Pardubickém kraji (2,3 %). Meziročně se situace nejvíce změnila v Plzeňském a v Pardubickém kraji, kde podíl nezaměstnaných osob oproti červenci 2020 poklesl o 0,4 p. b. na 2,9 %, resp. 2,3 %. V okresech jsou rozdíly ještě více patrné. Nejnižší nezaměstnanost byla ke konci předchozího měsíce v okresech Pelhřimov a Rychnov nad Kněžnou (oba 1,7 %), Jindřichův Hradec, Praha-východ a Jičín (shodně 1,8 %). Naopak nejvyšší podíl nezaměstnaných hlásí okres Karviná (9 %), Most (7,1 %) a Ostrava-město (6,7 %).

Nezaměstnanost v regionech - 2020/2021



## Struktura uchazečů o zaměstnání

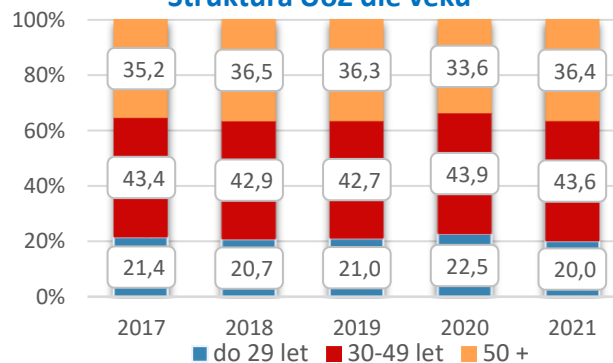
Z celkového počtu evidovaných uchazečů tvořily **53,2 % ženy**, což představuje **144 834** nezaměstnaných. Podíl nezaměstnaných žen činil **4,1 %** a mužů **3,4 %**. U žen došlo k meziměsíčnímu nárůstu o 0,1 p. b., naopak u mužů k meziměsíčnímu poklesu o 0,1 p. b. Rozdíl mezi nezaměstnaností mužů a žen se zvýšil nejen během července, ale i posledního roku – v červnu 2020 činil u mužů 3,7 % a u žen 4 %.

**Průměrný věk** nezaměstnaných byl v červenci **43,4 roku**, zatímco loni to bylo **42,3 roku**. Věková struktura uchazečů o zaměstnání se za posledních pět let výrazně nemění. A i v průběhu uplynulých 12 měsíců došlo pouze k mírným změnám.

V meziročním srovnání poklesl podíl nezaměstnaných osob ve věkové skupině **do 29 let**, naopak se zvýšil podíl osob v kategorii **50 plus**. V případě této skupiny uchazečů

o zaměstnání došlo k nárůstu o 2,8 p. b. (o více než 5 200 osob). V evidenci ÚP ČR jich bylo k 31. 7. 2021 celkem **99 163** a tvořili **36,4 %** z celkového počtu nezaměstnaných.

Struktura UoZ dle věku



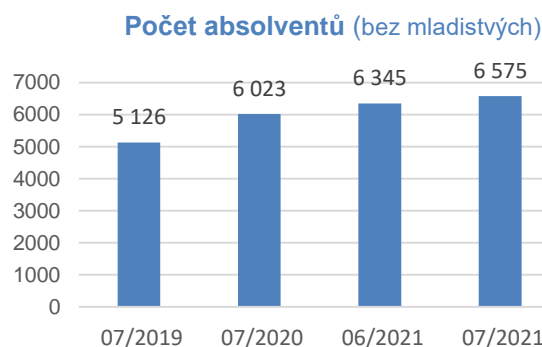
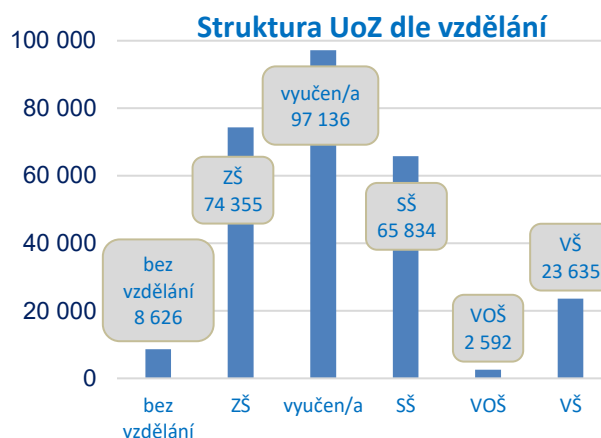
Bez práce byli nejčastěji uchazeči o zaměstnání s nižší kvalifikací, především uchazeči o zaměstnání se základním vzděláním a s vyučením bez maturity. Změny ve struktuře nezaměstnaných podle vzdělanosti ukazují, že k nejvyššímu meziročnímu poklesu došlo v případě evidovaných uchazečů vyučených (o 3 506) a uchazečů se střední školou (o 2 127).

Pokud jde o rozdělení podle profesí, ke konci července bylo v evidenci ÚP ČR nejvíce pomocných a nekvalifikovaných pracovníků, a to 78 734.

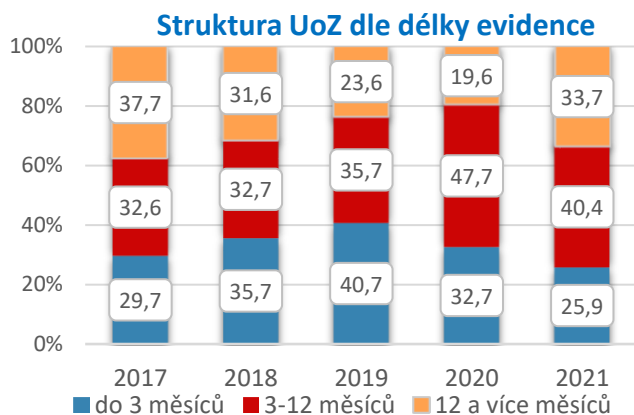
V menší míře se do evidence uchazečů o zaměstnání začali v červenci hlásit čerství absolventi škol, prozatím ale nezaměstnanost výrazně neovlivňují. Příchod hlavní vlny očekává ÚP ČR jako každý rok v září. V tomto ohledu tedy v meziročním srovnání k výrazné změně nedošlo. K 31. 7. 2021 evidoval Úřad práce ČR celkem 9 510 absolventů škol všech stupňů vzdělání a mladistvých. Meziměsíčně je to více o 62 osob, meziročně pak více o 289 lidí. Bez práce bylo ke konci předchozího měsíce 6 575 absolventů (červen 2021 – 6 345, červenec 2020 – 6 023, červenec 2019 – 5 126).

V uplynulém měsíci hledalo práci prostřednictvím ÚP ČR 39 216 osob se zdravotním postižením (OZP) – 14,4 % z celkového počtu nezaměstnaných.

V červenci zaznamenal Úřad práce ČR také každoročně se opakující příchod části zaměstnanců ze školství. Celkem se jich do evidence přihlásilo 1 106 (červen 2021 – 227, červenec 2020 – 1 051), naopak do zaměstnání jich nastoupilo 74. Celkem jich úřad evidoval 4 076 (červen 2021 – 2 970, červenec 2020 – 3 633), z toho nejvíce bylo učitelů středních škol (kromě odborných předmětů) včetně konzervatoří a 2. stupňů ZŠ (810) a dále učitelů v oblasti předškolní výchovy (759) či specialistů a odborných pracovníků v oblasti výchovy a vzdělávání (657). Zaměstnavatelé nabízeli celkem 2 327 volných pracovních míst v tomto oboru (červen 2021 – 2 448, červenec 2020 – 2 637). Školy měly zájem hlavně o učitele na středních školách, konzervatořích a na 2. stupních ZŠ (490 míst) a o lektory a učitele jazyků (409 míst).



Struktura uchazečů o zaměstnání **podle délky setrvání v evidenci** ÚP ČR se za posledních 12 měsíců změnila. Zatímco do loňského roku se podíl těch, kteří jsou bez práce déle než 12 měsíců



na celkovém počtu nezaměstnaných snižoval, v červenci 2021 v meziročním srovnání vzrostl o 14,1 p. b. na **33,7 %**, tedy celkem na **91 659 osob**, a to zejména v důsledku ekonomické krize způsobené epidemií COVID-19. **Průměrná délka evidence** se ve srovnání s červnem prodloužila o 4 na **497 dnů**.

### Noví a umístění uchazeči o zaměstnání

Během července se na Úřadu práce ČR nově zaevidovalo **31 471** lidí. To je meziměsíčně více o 3 008 osob a meziročně méně o 12 423 uchazečů. **Nejvíce nových nezaměstnaných** hlásí Moravskoslezský (4 238) a Středočeský kraj (3 855). Naopak **nejméně** kraj Karlovarský (923). Z hlediska okresů pak nejvíce nově nezaměstnaných vstoupilo do evidence ÚP ČR v Praze (3 321) a nejméně na Prachaticku (101). **O zprostředkování zaměstnání a zařazení do evidence** uchazečů o zaměstnání žádají v současné době především lidé, kteří přicházejí z oblasti vzdělávání, maloobchodu a velkoobchodu, výroby kovových konstrukcí, motorových vozidel, strojů a zařízení nebo těžby dřeva, ale také z oboru zdravotní péče.

**Naopak z evidence odešlo** celkem **32 595** uchazečů, tj. o 8 388 osob méně než v předchozím měsíci a o 1 263 osob méně než v červenci 2020. **Novou práci** si našlo **20 597 lidí**, nejčastěji jako pomocní pracovníci ve výrobě, provozovatelé maloobchodních a velkoobchodních prodejen, uklízeči, administrativní pracovníci, montážní dělníci nebo obsluha pojízdných zařízení.

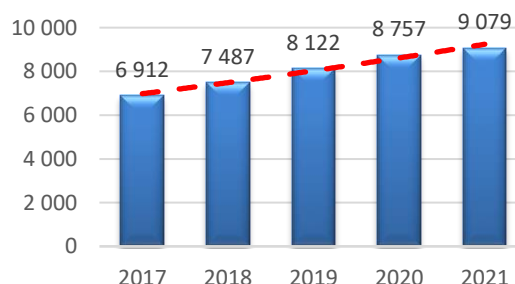
### Podpora v nezaměstnanosti

Podporu v nezaměstnanosti pobíralo v červenci celkem **78 390** uchazečů o zaměstnání, což představuje 28,8 % všech uchazečů o zaměstnání. Počet uchazečů s nárokem na podporu v nezaměstnanosti meziročně klesl o 18 789 osob.

Uchazeči v průměru pobírali **9 079 Kč** měsíčně. Podporu v nezaměstnanosti **do 4 500 Kč** dostávalo **18 725 (23,9 %)** lidí. Jedná se zejména o klienty, kteří přišli do evidence ÚP ČR např. po skončení rodičovské dovolené, pečovali o osobu blízkou nebo byli v dočasné pracovní neschopnosti po skončení výdělečné činnosti. **Maximální výši podpory**, tedy 20 075 Kč, pak pobíralo **3 227 (4,1 %)** uchazečů o zaměstnání.

V červenci vyplatil Úřad práce ČR podle předběžných údajů v rámci podpor v nezaměstnanosti a při rekvalifikaci celkem **720 911 tis. Kč** (červen 769 725 tis. Kč).

### Vývoj výše podpory v nezaměstnanosti



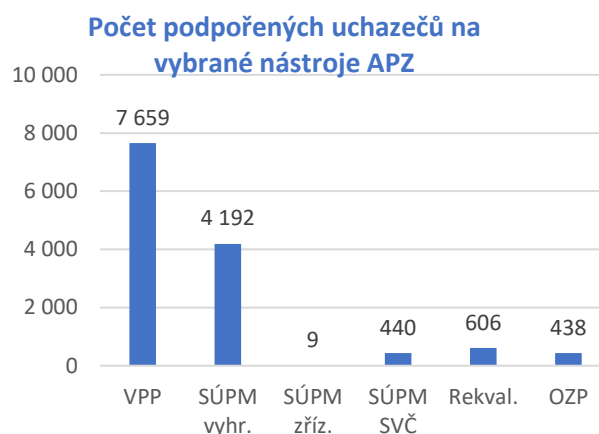
## Volná pracovní místa

Ke konci předchozího měsíce **nabízeli zaměstnavatelé** prostřednictvím ÚP ČR celkem **358 152 volných pracovních míst**, o 2 540 více než v červnu a o 23 869 míst více než před rokem. Na jedno volné pracovní místo připadá v ČR v průměru **0,8** uchazeče o zaměstnání, z toho nejvíce v okresech Karviná (10,4), Most, Ústí nad Labem a Sokolov (shodně 4,8). U přibližně **74 % z těchto volných pracovních míst** zaměstnavatelé poptávají uchazeče se základním či nižším vzděláním, **72,2 %** pak tvoří volná místa vhodná i pro cizince. **Zaměstnavatelé nejčastěji hledají** pracovníky v oblasti výroby a stavebnictví. Zájem mají o dělníky výstavby budov, montážní dělníky, obsluhu vysokozdvíhových vozíků, pomocníky ve výrobě nebo uklízeče a řidiče nákladních automobilů. Nejvyšší poptávka po nových zaměstnancích je v Praze (96 249 míst) a ve Středočeském kraji (64 933).

V předchozím měsíci nahlásili zaměstnavatelé **47 985 nových volných pracovních míst**, což je o 2 577 více než loni, odchodem zaměstnanců se uvolnilo 2 544 míst. **ÚP ČR naopak obsadil** a následně z evidence **vyřadil 47 989** volných pracovních míst.

## Úřad práce ČR aktivní v politice zaměstnanosti

Úřad práce ČR věnuje **všem skupinám ohroženým dlouhodobou nezaměstnaností zvýšenou péči**. Prostřednictvím příspěvků v rámci Aktivní politiky zaměstnanosti (APZ) podpořil v červenci celkem **14 184** uchazečů a zájemců o zaměstnání. Tak například - na **veřejně prospěšné práce** umístil **7 659** osob. Zaměstnání získalo také **4 192** nezaměstnaných díky **vyhrazeným společensky účelným pracovním místům (SÚPM)**. Pro **9** osob zřídili zaměstnavatelé zcela nová SÚPM (jde o místa, v jejichž rámci ÚP ČR přispívá na jejich vybavení). Další **440** nezaměstnaných zahájilo v rámci SÚPM soukromé podnikání.



Důležitým nástrojem APZ jsou **rekvalifikace**, kterými Úřad práce ČR finančně podporuje nejen uchazeče, ale také zájemce o zaměstnání. K 31. 7. 2021 se jich účastnilo **606** uchazečů nebo zájemců o zaměstnání. Celkem od začátku letošního roku na rekvalifikaci nastoupilo **5 396** uchazečů a zájemců o zaměstnání. Nejčastěji realizovanou rekvalifikací jsou kurzy zaměřené na získání řidičských průkazů, vč. profesní způsobilosti, kurzy pro pracovníky v sociální oblasti a kurzy orientované na osobní služby. Pro změnu oboru nebo další prohloubení znalostí se většinou rozhodují lidé s výučním listem, úplným středním vzděláním s maturitou a základním vzděláním. Z hlediska věku pak převažují účastníci nad 50 let.

Zvýšenou péči věnuje ÚP ČR též **osobám se zdravotním postižením (OZP)**. I v jejich případě poskytuje příspěvky na podporu pracovního uplatnění. Ke konci července touto cestou podpořil **438** OZP.

V návratu na pracovní trh výrazně pomáhá i **příspěvek na dojížděku**. Dosud o něj požádalo **11 409** zájemců. Se **7 527** žadateli už Úřad práce ČR **uzavřel dohodu o poskytnutí příspěvku**. Nejvíce takto podpořených osob je v Moravskoslezském (1 692), Olomouckém (1 633) a Ústeckém kraji (943), kterým ÚP ČR přiznal měsíční částku většinou ve výši 1 500 a 2 500 Kč, protože nejčastěji dojíždí do práce 10–25 a 25–50 km. Jsou mezi nimi lidé různých profesí, např. asistent soudce, učitelé, servírky,



## TISKOVÁ ZPRÁVA

Praha, 9. července 2021



Úřad práce ČR

administrativní pracovníci, výrobní a montážní dělníci, kovodělníci, elektrikáři, lesní inženýr, trenér, pracovníci ve zdravotnictví nebo v sociálních službách.

Zájem je i o výkon **veřejné služby** (VS). Celkem má ÚP ČR s jejími organizátory, především obcemi, nestátními neziskovými organizacemi, základními a mateřskými školami nebo například knihovnami, nasmlouvaných **4 580** pozic. Nejvíce pak v Ústeckém (1 638) a v Moravskoslezském (908) kraji. A nejedná se jen o činnosti při zajištění čistoty ulic a dalších veřejných prostranství a zeleně, ale i o aktivity, které lidé vykonávají během veřejnosti přístupných sportovních, kulturních a obdobných akcí a v neposlední řadě během pomocných činností při poskytování sociální péče (např. při ambulantní a terénní sociální službě) apod. Na veřejnou službu nastoupilo **2 012** klientů.

Informace o vývoji nezaměstnanosti jsou zveřejněny na <https://www.mpsv.cz/web/cz/mesicni>.

*Tiskové oddělení MPSV a ÚP ČR*