

Nezaměstnanost v dubnu klesla na 4,1 %

Úřad práce ČR evidoval k 30. 4. 2021 celkem 297 876 uchazečů o zaměstnání. Podíl nezaměstnaných osob činil 4,1 %. To je o jednu desetinu procentního bodu méně než v předchozím měsíci a o 0,7 procentního bodu více než v dubnu předchozího roku. Míra nezaměstnanosti v ČR podle EUROSTATU zůstává druhá nejnižší v celé EU, a to 3,4 % (průměr EU 7,5 %).

K setrvalé nízkému podílu nezaměstnaných dlouhodobě přispívá program na ochranu pracovních míst Antivirus, díky němuž bylo od začátku koronavirové krize podpořeno přes milion pracovních míst. **„Vývoj na trhu práce ukazuje, jak důležitá je v době krize efektivní ochrana pracovních míst. Antivirus je právem odbory, zaměstnavateli i ekonomy považován za nejúspěšnější vládní nástroj v době koronavirové epidemie,“** říká ministryně práce a sociálních věcí Jana Maláčová.

K mírnému poklesu podílu nezaměstnaných v porovnání s předchozím měsícem přispělo pravidelné sezónní oživení trhu práce, obdobně jako v uplynulých letech. **„S příchodem jarního období došlo k rozjezdu sezonních prací. Zaměstnavatelé momentálně hledají mimo jiné nové zaměstnance ve stavebnictví, v zemědělství, lesnictví, v zahradnictví, těžbě, ale také v logistice či e-shopech,“** vysvětluje generální ředitel Úřadu práce ČR Viktor Najmon.

Přes rok trvající pandemie se tak zásadně nepodepisuje na nezaměstnanosti v ČR. Ta dosahuje přibližně polovičních hodnot oproti nejvyšší nezaměstnanosti z doby poslední hospodářské krize.

K 30. 4. 2021 tedy Úřad práce ČR evidoval celkem 297 876 uchazečů o zaměstnání. To je o 8 740 méně než v předchozím měsíci a o 43 836 více než loni.

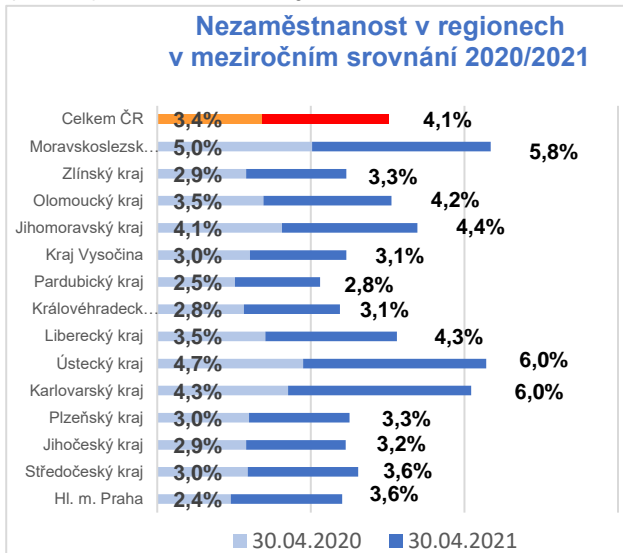
	04/2021	04/2020	04/2019
Podíl nezaměstnaných osob v ČR	4,1 %	3,4 %	2,7 %
Počet uchazečů o zaměstnání	297 876	254 040	209 828
Počet dosažitelných uchazečů o zaměstnání	279 508	235 523	188 421
Míra nezaměstnanosti dle EUROSTAT (březen)	3,4 %	1,9 %	2,1 %

„V následujících měsících by mohla nezaměstnanost ještě mírně klesat. Například v gastronomii, cestovním ruchu nebo lázeňství zaměstnavatelé totiž vyčkávají na další postup při rozvolňování protiepidemických opatření. Už nyní ale začínají někteří z nich nabízet prostřednictvím Úřadu práce ČR volná pracovní místa pro číšníky nebo kuchaře,“ dodává Viktor Najmon.

Nezaměstnanost v regionech

Nejvyšší podíl nezaměstnaných byl v dubnu v Karlovarském (6 %), Ústeckém (6 %) a Moravskoslezském kraji (5,8 %). Tyto 3 kraje měly nejvyšší podíl nezaměstnaných i v dubnu loňského roku. Vyšší podíl nezaměstnaných odpovídá dlouhodobé ekonomické

situaci těchto regionů. Naopak nejnižší podíl nezaměstnaných zůstává v Pardubickém kraji (2,8 %). Situace se nejvíce změnila v Praze, kde podíl nezaměstnaných oproti dubnu 2020 vzrostl o 50 % na 3,6 %.



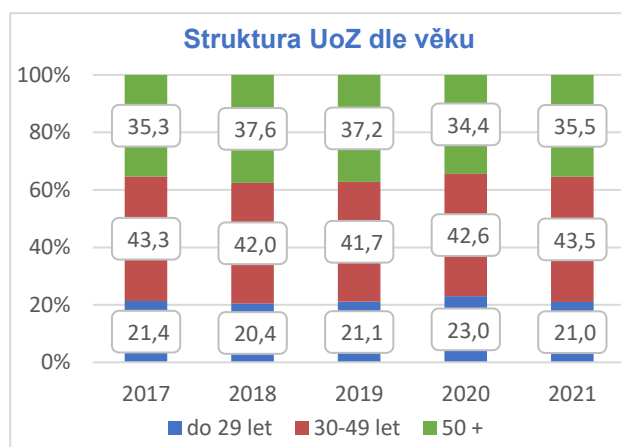
vzrostl o 50 % na 3,6 %.

Regionální rozdíly se oproti dubnu 2020 prohloubily. **Nejpostiženější** kraje vykazují nezaměstnanost **kolem 6 %**, zatímco **nejméně postižené kraje poloviční**. V okresech jsou pak rozdíly ještě více patrné. Nejnižší nezaměstnanost byla ke konci předchozího měsíce v okresech Pelhřimov a Rychnov nad Kněžnou (shodně 1,9 %) a v Mladé Boleslavi a v Praze-východ (shodně 2,1 %). Naopak nejvyšší podíl nezaměstnaných hlásí okres Karviná (9,3 %), Most (7,6 %) a Ostrava-město (7 %).

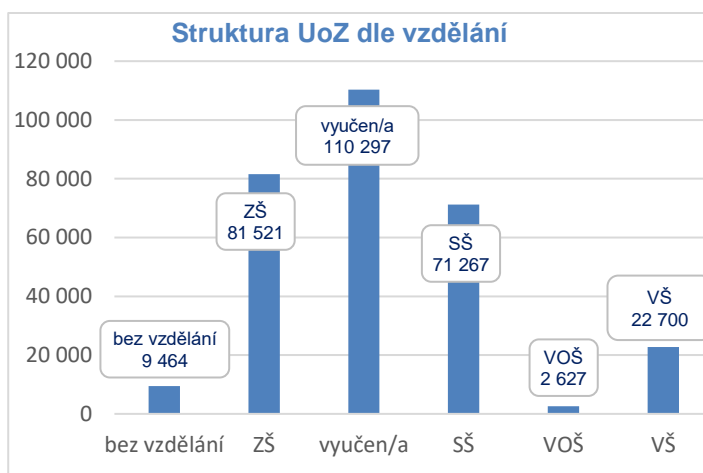
Struktura uchazečů o zaměstnání

Z celkového počtu nezaměstnaných tvořily **51,3 % ženy**, což představuje 152 798 nezaměstnaných. Podíl nezaměstnaných u žen dosahoval 4,3 % a u mužů 3,9 %. U mužů došlo i vlivem sezónních prací k meziměsíčnímu poklesu o 0,2 p. b. Podíl nezaměstnaných žen se v předchozím měsíci snížil o 0,1 p. b. Rozdíl mezi nezaměstnaností mužů a žen se zvýšil nejen během posledního měsíce, ale i posledního roku. Ve stejném období loňského roku byl podíl nezaměstnaných mužů 3,4 % a žen 3,5 %.

Průměrný věk nezaměstnaných činil v dubnu **42,9 roku**, zatímco před rokem to bylo **42,4 roku**. Věková struktura uchazečů o zaměstnání se za posledních pět let výrazně nemění. I v průběhu uplynulých 12 měsíců došlo pouze k mírným změnám.



V meziročním srovnání mírně vzrostl podíl nezaměstnaných ve věkové skupině 30 až 49 let, stejně jako podíl osob v kategorii 50 plus. V případě této skupiny uchazečů o zaměstnání došlo k nárůstu o 1,1 p. b. (o více než 18 200 osob). V evidenci ÚP ČR jich bylo k 30. 4. 2021 celkem 105 636 a tvořili 35,5 % z celkového počtu nezaměstnaných.

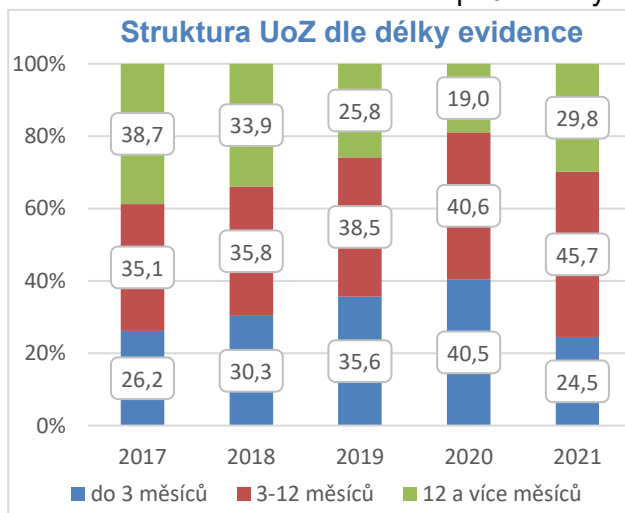


V evidenci byli nejčastěji uchazeči o zaměstnání **s nízkou kvalifikací, se základním, nedokončeným a středním odborným vzděláním, s výučním listem či středním vzděláním s maturitou**. Změny ve struktuře nezaměstnaných podle vzdělání ukazují, že k nejvyššímu meziročnímu nárůstu došlo v případě evidovaných uchazečů se základním vzděláním (o 15 277) a vyučených (o 15 101).

Pokud jde o rozdělení podle **profese**, ke konci dubna bylo v evidenci ÚP ČR **nejvíce pomocných a nekvalifikovaných pracovníků, a to 85 917**.

Ke konci dubna evidoval Úřad práce ČR **12 397 absolventů škol všech stupňů vzdělání a mladistvých**. Meziměsíčně je to méně o 388 osob, meziročně pak více o 2 014 lidí. Bez práce bylo k 30. 4. 2021 celkem **9 174 absolventů** (březen 2021 – 9 491, duben 2020 – 7 261, duben 2019 – 5 527). V evidenci se nejčastěji objevují bývalí studenti škol zaměřených na hotelnictví a gastronomické obory (kuchař, číšník), ekonomiku a administrativu či osobní a provozní služby (kadeřník).

Struktura uchazečů o zaměstnání podle délky doby v evidenci se za poslední rok výrazněji změnila. Zatímco do loňského roku se podíl těch, kteří jsou bez práce déle než 12 měsíců na celkovém počtu nezaměstnaných snižoval, v dubnu v meziročním srovnání vzrostl o 10,8 p. b. na 29,8 %, tedy celkem na **88 794 osob**, a to zejména v důsledku ekonomické krize způsobené epidemií COVID-19. Průměrná délka evidence se ve srovnání s předchozím měsícem prodloužila **o 18 dní na 457**.



Noví a umístění uchazeči o zaměstnání

Během dubna se na Úřadu práce ČR nově zaevidovalo **28 649** lidí. To je meziměsíčně o 3 978 osob a meziročně o 24 346 osob méně. **Nejvíce nových nezaměstnaných** hlásí Moravskoslezský (4 450) a Středočeský kraj (3 368). Naopak **nejméně** kraj Karlovarský (919). Z hlediska okresů pak nejvíce nově nezaměstnaných vstoupilo do evidence v Praze (2 890) a nejméně na Rokycansku (116). **O zprostředkování zaměstnání a zařazení do evidence** uchazečů o zaměstnání žádají v současné době především lidé, kteří přicházejí

z oblasti maloobchodu, velkoobchodu, stavebnictví, zemědělství a dále agenturní zaměstnanci.

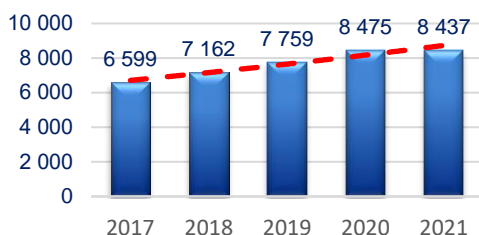
Novou práci si v dubnu našlo **29 583 lidí**. Nejčastěji jako pomocní pracovníci ve výrobě, pracovníci s odpady, řemeslníci a kvalifikovaní pracovníci hlavní stavební výroby, provozovatelé maloobchodních a velkoobchodních prodejen nebo prodavači.

Celkem z evidence uchazečů o zaměstnání přitom předchozím měsíci odešlo 37 389 osob, o 85 osob méně než v březnu, ale o 12 756 osob více než před rokem.

Podpora v nezaměstnanosti

Podporu v nezaměstnanosti pobíralo v dubnu celkem **88 021** uchazečů o zaměstnání, což představuje 29,5 % všech uchazečů o zaměstnání. Počet uchazečů s nárokem na podporu v nezaměstnanosti meziročně klesl o 4 877 osob.

Vývoj výše podpory
v nezaměstnanosti



Průměrná výše podpory byla **8 437 Kč**. Podporu v nezaměstnanosti do 4 500 Kč pobíralo 23 324 (26,5 %) uchazečů o zaměstnání. Maximální výši podpory, tedy 20 075 Kč, pak 2 147 (2,4 %) uchazečů o zaměstnání.

V dubnu vyplatil Úřad práce ČR podle předběžných údajů v rámci podpor v nezaměstnanosti a při rekvalifikaci celkem **919 002 tis. Kč**.

Volná pracovní místa

Ke konci dubna **nabízeli zaměstnavatelé prostřednictvím ÚP ČR celkem 343 407 volných pracovních míst**. Zaměstnavatelé v předchozím měsíci nahlásili **46 905 nových volných pracovních míst**, což je o 31 587 více než před rokem. Na jedno volné pracovní místo tak ke konci dubna připadá v ČR v průměru **0,9** uchazeče o zaměstnání.

U přibližně **75 % z těchto volných pracovních míst** zaměstnavatelé poptávají uchazeče se základním či nižším vzděláním, případně cizince. **Zaměstnavatelé nejčastěji hledají pracovníky v oblasti výroby a výstavby**. Zájem mají o dělníky výstavby budov, montážní dělníky, obsluhu vysokozdvíhových vozíků, pomocníky ve výrobě, uklízeče a pomocníky v administrativních a průmyslových objektech, řidiče nákladních automobilů, zedníky či montéry suchých staveb.

Nejvyšší poptávka po nových zaměstnancích je v Praze (90 690 míst) a ve Středočeském kraji (63 462).

Úřad práce ČR aktivní v politice zaměstnanosti

Úřad práce ČR věnuje **všem skupinám ohroženým dlouhodobou nezaměstnaností zvýšenou péči**. Prostřednictvím příspěvků v rámci Aktivní politiky zaměstnanosti (APZ) podpořil ke konci dubna celkem **9 224** uchazečů a zájemců o zaměstnání. Na veřejně prospěšné práce bylo umístěno ke konci dubna **3 982** osob. Zaměstnání získalo také **2 918**

nezaměstnaných nástupem na vyhrazená společensky účelná pracovní místa (SÚPM), pro 9 osob zřídili zaměstnavatelé zcela nová SÚPM (jde o místa, v jejichž rámci ÚP ČR přispívá na jejich vybavení). Dalších 347 nezaměstnaných zahájilo v rámci SÚPM soukromé podnikání.

Důležitým nástrojem APZ jsou **rekvalifikace**, kterými Úřad práce ČR finančně podporuje nejen uchazeče, ale také zájemce o zaměstnání. K 30. 4. 2021 se jich účastnilo **921** uchazečů nebo zájemců o zaměstnání. Celkem od začátku letošního roku na rekvalifikace nastoupilo **2 607** uchazečů a zájemců o zaměstnání. **Nejčastěji realizovanou rekvalifikací** jsou kurzy zaměřené na získání řidičských průkazů, vč. profesní způsobilosti, kurzy pro pracovníky v sociální oblasti a kurzy orientované na osobní služby. Pro změnu oboru nebo další prohloubení znalostí se většinou rozhodují lidé s výučním listem, úplným středním vzděláním s maturitou a základním vzděláním. Z hlediska věku pak převažují účastníci nad 50 let.

Zvýšenou péči věnuje ÚP ČR též **osobám se zdravotním postižením (OZP)**. I v jejich případě poskytuje příspěvky na podporu pracovního uplatnění. Ke konci dubna touto cestou podpořil **459** OZP osob se zdravotním postižením.

V návratu na pracovní trh výrazně pomáhá i **příspěvek na dojízděku**. Dosud o něj požádalo **11 223** zájemců. Se **7 400** žadateli už Úřad práce ČR **uzavřel dohodou o poskytnutí příspěvku**. Nejvíce takto podpořených osob je v Moravskoslezském kraji (1 672), Olomouckém (1 618) a Ústeckém kraji (931), kterým ÚP ČR přiznal měsíční částku většinou ve výši 1 500 a 2 500 Kč, protože nejčastěji dojíždí do práce 10–25 a 25–50 km. Jsou mezi nimi lidé různých profesí, např. výrobní a montážní dělníci, kovodělníci, elektrikáři, opraváři strojů, chůvy, malíři, strážníci, pracovníci ve zdravotnictví nebo sociálních službách.

Zájem je i o výkon **veřejné služby (VS)**. Celkem má ÚP ČR s jejími organizátory, především obcemi, nestátními neziskovými organizacemi, základními a mateřskými školami nebo například knihovnami, nasmlouvaných **4 660** pozic. Nejvíce pak v Ústeckém (1 701) a v Moravskoslezském (1 060) kraji. A nejedná se jen o činnosti při zajištění čistoty ulic a dalších veřejných prostranství a zeleně, ale i o aktivity, které lidé vykonávají během veřejnosti přístupných sportovních, kulturních a obdobných akcí a v neposlední řadě během pomocných činností při poskytování sociální péče (např. při ambulanci a terénní sociální službě) apod. Na veřejnou službu nastoupilo **2 096** klientů. Úřad práce ČR i nadále aktivně oslovuje, a to opakovaně, další potenciální organizátory, kteří mohou veřejnou službu zabezpečit.

Informace o vývoji nezaměstnanosti jsou zveřejněny na <https://www.mpsv.cz/web/cz/mesicni>.