



INFORMAČNÍ SYSTÉM O PRŮMĚRNÉM VÝDĚLKU

**rok
2020
Mzdová sféra**

Výsledky ke dni 24.3.2021

WWW.ISPV.CZ

Copyright - MPSV ČR

Publikace ani její část nesmí být kopírována, rozšiřována a zařazována do informačních systémů v jakékoliv formě (elektronické, mechanické, optické, magnetické aj.) bez písemného souhlasu

Ministerstva práce a sociálních věcí

Zpracovatel: TREXIMA, spol. s r.o., třída Tomáše Bati 299, Louky, 763 02 Zlín

OBSAH

Úvodní část

Základní informace o ISPV	7
Základní metodické přístupy	8
Popis publikovaných tabulek	9
Komentář k výsledkům za rok 2020.....	10

Výsledková část – mzdová sféra ČR

Hrubá měsíční mzda

Základní informace o hrubé měsíční mzdě	15
Hrubá měsíční mzda podle pohlaví a věku	16
Hrubá měsíční mzda podle vzdělání	18
Hrubá měsíční mzda podle krajů	20
Hrubá měsíční mzda podle státního občanství.....	22
Hrubá měsíční mzda podle секcí ekonomických činností CZ-NACE	22
Hrubá měsíční mzda podle hlavních tříd a tříd zaměstnání CZ-ISCO	24
Hrubá měsíční mzda podle podskupin a kategorií zaměstnání CZ-ISCO	28

Měsíční odpracovaná a neodpracovaná doba

Základní informace o měsíční odpracované a neodpracované době	51
Měsíční odpracovaná a neodpracovaná doba podle pohlaví a věku	52
Měsíční odpracovaná a neodpracovaná doba podle vzdělání	53
Měsíční odpracovaná a neodpracovaná doba podle krajů	53
Měsíční odpracovaná a neodpracovaná doba podle státního občanství	54
Měsíční odpracovaná a neodpracovaná doba podle секcí ekonomických činností CZ-NACE.....	54
Měsíční odpracovaná a neodpracovaná doba podle hlavních tříd a tříd zaměstnání CZ-ISCO.....	55
Měsíční odpracovaná a neodpracovaná doba podle podskupin a kategorií zaměstnání CZ-ISCO.....	57

Dodatek – Technický popis šetření

1. Koncepce šetření	71
1.1 Základní soubor	71
1.2 Výběrový design ISPV-MZS.....	71
1.3 Struktura výběrového souboru ISPV-MZS	72
2. Vstupní údaje	74
2.1 Sběr dat	74
2.2 Nejdůležitější vstupní údaje	75
2.3 Klasifikace a číselníky	75
3. Nejdůležitější sledované ukazatele	76
3.1 Hrubá měsíční mzda	76
3.2 Měsíční odpracovaná a neodpracovaná doba	78
4. Dupočtové metody a kvalita odhadů.....	79
4.1 Dupočtové metody	79
4.2 Kvalita statistických odhadů	80
5. Definice vybraných pojmů	81



Úvodní část

Základní informace o ISPV

Informační systém o průměrném výděлку (ISPV) je systém pravidelného monitorování výdělkové úrovně a pracovní doby zaměstnanců v České republice formou statistického šetření. Sledovanými ukazateli výdělkové úrovně jsou hrubá měsíční mzda (plat) a hodinový výdělek. Šetření je obsahově harmonizováno se strukturálním šetřením EU „Structure of Earnings Survey“, viz nařízení Komise (ES) č. 1916/2000 ve znění pozdějších předpisů. Gestorem šetření je Ministerstvo práce a sociálních věcí (MPSV). K průběhu šetření a k výstupům se vyjadřuje komise, složená ze zástupců MPSV, Českého statistického úřadu (ČSÚ), Ministerstva financí, České národní banky, Českomoravské konfederace odborových svazů, Svazu průmyslu a dopravy ČR, CERGE-EI, VŠE v Praze a dalších institucí. Zpracovatelem ISPV je TRIXIMA, spol. s r.o. (www.trexima.cz).

Šetření ISPV sleduje výdělky ve mzdové i platové sféře. Ve mzdové sféře je zjišťování prováděno pod názvem „Čtvrtletní šetření o průměrném výděлку“ a je zařazeno do programu statistických zjišťování vyhlášených ČSÚ ve sbírce zákonů pro příslušný kalendářní rok (viz příloha č. 2 k vyhlášce č. 293/2019 Sb., o Programu statistických zjišťování na rok 2020) a pro vybrané ekonomické subjekty je povinné. Čtvrtletně jsou zjišťovány základní údaje o mzdách, pracovní době a počtu zaměstnanců. Pololetně jsou navíc zjišťovány podrobné údaje o mzdách, hodinových výdělcích a pracovní době jednotlivých zaměstnanců. Zdrojem dat pro platovou sféru jsou Informační systémy o platu a služebním příjmu (ISPSP), které jsou spravovány Ministerstvem financí a jsou realizovány s pololetní periodou. Informační systémy o platu a služebním příjmu zahrnují Informační systém o platu (ISP), Informační systém o platu státních zaměstnanců (ISPSZ), Informační systém o služebním platu vojáků z povolání (ISSPV) a Informační systém o služebním příjmu (ISSPr).

Publikace ISPV o mzdách a pracovní době je v odvětvovém třídění vydávána každé čtvrtletí. V každém sudém čtvrtletí je publikace rozšířena o informace o hodinových výdělcích. Vedle čtvrtletních publikací vycházejí vždy za 1. pololetí a za celý rok publikace za mzdovou a platovou sféru s údaji o mzdách a pracovní době v podrobných klasifikacích, zejména podle jednotlivých zaměstnání. Jednou ročně jsou v rámci „Regionální statistiky ceny práce“ (RSCP) vydávány publikace za jednotlivé kraje ČR.

Výsledkové publikace ISPV ve formátu Excel a ve formátu PDF jsou k dispozici na internetových stránkách MPSV (www.mpsv.cz/web/cz/informacni-system-o-prumernem-vydelku-ispv). Regionální statistika je zveřejňována taktéž na stránkách MPSV (www.mpsv.cz/web/cz/statistika-vydelku). Všechny výsledkové publikace, aktuální studie a analýzy z oblasti odměňování nabízí portál www.ispv.cz. Ten zároveň slouží jako podpora respondentům ISPV, kteří zde naleznou všechny potřebné informace a podpůrné nástroje pro zasílání dat.

Ministerstvo práce a sociálních věcí děkuje všem respondentům šetření za přípravu vstupních dat pro šetření. Svědomitý přístup respondentů a dodržování termínů pro předání dat umožňují pravidelně uveřejňovat tuto publikaci.

Základní metodické přístupy

Tato publikace přináší charakteristiky hrubé měsíční mzdy a pracovní doby získané za mzdovou sféru v rámci šetření ISPV (ISPV-MZS). V ISPV se zařazují do mzdové sféry ekonomické subjekty, které odměňují mzdou podle § 109 odst. 2 zákona č. 262/2006 Sb., zákoníku práce, ve znění pozdějších předpisů.

Primárním výsledkem ISPV jsou statistiky mzdové úrovně jednotlivých zaměstnání v ČR (od roku 2011 v klasifikaci CZ-ISCO), dále statistiky mezd a pracovní doby v členění podle charakteristik zaměstnance i zaměstnavatele.

Vedle podnikového výkaznictví ČSÚ je ISPV dalším zdrojem informací o mzdách a platech v České republice. Výkaznictví ČSÚ sbírá údaje o evidenčním počtu zaměstnanců a vyplacených mzdách za ekonomický subjekt a publikuje průměrné mzdy v členění podle podnikových charakteristik. Jeho účelem je makroekonomický pohled na jednotlivá odvětví ekonomiky v rámci dlouhé časové řady. Naproti tomu údaje z ISPV slouží primárně k porovnávání mzdové úrovně jednotlivých skupin zaměstnanců – při znalosti mzdové diferenciaci, mzdových složek, pracovní doby – mezi sebou v podrobné klasifikaci zaměstnání CZ-ISCO a v různých krajích. Navíc umožňuje standardizované srovnání mezi jednotlivými zeměmi EU. Při srovnání výsledků průměrných mezd ČSÚ a ISPV je třeba vzít v úvahu rozdílný způsob přepočtu zaměstnanců (na plné úvazky podle ČSÚ a na plnou placenou dobu podle ISPV).

Popis publikovaných tabulek

Tabulky v publikaci jsou rozděleny podle sledovaných ukazatelů do dvou základních okruhů. Charakteristiky hrubé měsíční mzdy, struktura mzdy a průměrná placená doba jsou v tabulkách s označením MZS-Mx a charakteristiky měsíční odpracované a neodpracované doby v tabulkách s označením MZS-Tx.

Tabulky typu Mx obsahují údaj o počtu zaměstnanců přepočteném podle placených měsíců (podrobnější vysvětlení v kapitole 3.1 Technického dodatku), dále nejvýznamnější charakteristiky mzdové diference (viz tabulka níže), průměrnou mzdu a její složení (podíl odměn, příplatků a náhrad) a odpovídající měsíční placenou dobu.

Tabulky typu Tx obsahují údaj o počtu zaměstnanců přepočteném podle evidenčních měsíců (podrobnější vysvětlení v kapitole 3.2 Technického dodatku), dále průměrnou měsíční pracovní dobu s výší přesčasu a neodpracovanou dobu s dobou dovolené a nemoci.

Statistické charakteristiky používané ve výsledkových tabulkách:

1. decil	První decil je hodnota, pod kterou leží 10 % nejnižších hodnot sledovaného znaku.
1. kvartil	První kvartil je hodnota, pod kterou leží 25 % nejnižších hodnot sledovaného znaku.
Medián	Medián je hodnota uprostřed vzestupně uspořádané řady hodnot sledovaného znaku, polovina hodnot je nižší než medián a druhá polovina je vyšší než medián.
3. kvartil	Třetí kvartil je hodnota, nad kterou leží 25 % nejvyšších hodnot sledovaného znaku.
9. decil	Devátý decil je hodnota, nad kterou leží 10 % nejvyšších hodnot sledovaného znaku.
Průměr	Průměr je počítán jako vážený (případně nevážený) aritmetický průměr sledovaného znaku.

Ostatní symboly používané ve výsledkových tabulkách:

Neuvedeno	Označení „Neuvedeno“ specifikuje kategorii zaměstnanců, u které nebyl uveden kód příslušného třídícího znaku.
*	Symbol „*“ označuje nezveřejnitelný údaj z důvodu malého počtu zaměstnanců (méně než 50).

Komentář k výsledkům za rok 2020

Základní údaje o mzdách

Z údajů obsažených v Informačním systému o průměrném výdělků (ISPV) za rok 2020 ve mzdové sféře vyplývá růst průměrné i mediánové hrubé měsíční mzdy. Medián hrubé měsíční mzdy dosáhl v roce 2020 výše 31 579 Kč, meziročně vzrostl o 4,8 %. Průměrná hrubá měsíční mzda dosáhla úrovně 37 627 Kč, a zvýšila se tak o 4,9 %. Rozdíl mezi průměrnou hrubou měsíční mzdou a mediánem hrubé měsíční mzdy v roce 2020 činil 6 048 Kč. Osmdesát procent zaměstnanců pobíralo mzdy v rozpětí 17 997 Kč až 59 727 Kč za měsíc, decilový poměr byl 3,3 (poměr hodnoty devátého a prvního decilu).

Mzdy podle pohlaví a věku

Z hlediska pohlaví rostly hrubé měsíční mzdy rychleji ženám než mužům. Avšak úroveň mezd žen je stále nižší než úroveň mezd mužů. Medián hrubé měsíční mzdy u žen činil 28 101 Kč (meziroční nárůst o 5,4 %), medián hrubé měsíční mzdy u mužů byl vyšší o 6 112 Kč a dosáhl úrovně 34 213 Kč (meziroční nárůst o 3,7 %). Nejvyšší mediánová hrubá měsíční mzda byla zaznamenána pro obě pohlaví u věkové kategorie 30 – 39 let. U žen medián hrubé měsíční mzdy pro tuto věkovou kategorii dosahoval 29 858 Kč. U mužů ve věku 30 – 39 let medián hrubé mzdy činil 36 108 Kč za měsíc.

Mzdy podle vzdělání

Nejvyšší mzdy pobírali vysokoškolsky vzdělaní zaměstnanci, mediánová hrubá měsíční mzda u nich byla 48 018 Kč. Nejméně měli zaměstnanci se základním a nedokončeným vzděláním (medián 25 405 Kč/měs). Středoškoláci s maturitou si vydělali více (32 627 Kč/měs) než zaměstnanci bez maturity (28 359 Kč/měs), ale méně než zaměstnanci s vyšším odborným a bakalářským vzděláním (37 850 Kč/měs). U vysokoškoláků se očekává i vyšší decilový poměr, který činil 4,5. Ostatní dosažená vzdělání jsou ve mzdách méně variabilní a decilový poměr např. u nejpočetnější skupiny středoškoláků bez maturity dosahoval úrovně 2,5.

Mzdy podle odvětví

Ve většině odvětvových sekcích mzdové sféry dochází k růstu mediánu i průměru hrubé měsíční mzdy.

Nejvyšší rozdíl mezi mediánem a průměrem byl zaznamenán v odvětví „informační a komunikační činnosti“ (13 746 Kč/měs). Nejvyšší meziroční nárůst průměrných mezd mzdové sféry byl vykázan v odvětvích „zdravotní a sociální péče“ (+14,3 %), „administrativní a podpůrné činnosti“ (+10,1 %), „informační a komunikační činnosti“ (+6,8 %), nejvyšší pokles byl v odvětvích „činnosti v oblasti nemovitostí“ (-3,8 %) a „kulturní, zábavní a rekreační činnosti“ (-3,5 %).

Mzdy podle zaměstnání CZ-ISCO

V roce 2020 dosáhl medián hrubých měsíčních mezd manuálních pracovníků 27 630 Kč a zvýšil se tak proti stejnému období minulého roku o 4,8 %. Medián hrubých měsíčních mezd nemanuálních pracovníků vzrostl o 4,4 % na 38 413 Kč.

Z pohledu CZ-ISCO je nejlépe placena hlavní třída „řídící pracovníci“ (medián 65 923 Kč/měs). Mzdy těmto pracovníkům meziročně vzrostly o 6,2 % a decilový poměr dosáhl hodnoty 5,5. Mzdy „specialistům“ meziročně vzrostly o 4,3 % na 50 580 Kč měsíčně. Nejvyšší počet zaměstnanců přepočtený na placené měsíce podle hlavních tříd CZ-ISCO byl zaznamenán u „technických a odborných pracovníků“, a to 614,6 tis., jejich mediánová mzda dosahovala úrovně 36 987 Kč za měsíc (nárůst o 3,7 %). Zaměstnanci pracující jako „obsluha strojů a zařízení, montéři“ byli druzí nejpočetnější (572,2 tis.), medián mezd těchto pracovníků byl 29 793 Kč měsíčně (nárůst o 4,0 %). Nejnižší mzdy pobírali „pomocní a nekvalifikovaní pracovníci“, mediánová hrubá měsíční mzda u nich byla 20 528 Kč za měsíc, meziročně vzrostla o 7,2 % a decilový poměr dosáhl hodnoty 2,2. Dále si nejméně vydělali „pracovníci ve službách a prodeji“ (23 273 Kč/měs, meziroční růst o 8,0 %) a „kvalifikovaní pracovníci v zemědělství, lesnictví a rybnářství“ (26 195 Kč/měs, nárůst o 5,6 %).

Odměny

Z hlediska podílu odměn ve mzdě ukazují aktuální výsledky šetření, že ve mzdové sféře tvořily v roce 2020 odměny 15,7 % průměrné mzdy. Podíl odměn na průměrné mzdě u manuálních pracovníků činil 14,6 % a u nemanuálních pracovníků se podílel na průměrné mzdě 16,5 %. Podle hlavních tříd byl ve sledovaném období zaznamenán nejvyšší podíl odměn u „řídících pracovníků“ (průměrně 20,8 % mzdy) a u „kvalifikovaných pracovníků v zemědělství, lesnictví a rybnářství“ (17,0 % mzdy). Nejnižší podíl odměn byl vykázán u „pracovníků ve službách a prodeji“ (10,6 % mzdy) a u „pomocných a nekvalifikovaných pracovníků“ (11,9 % mzdy).

Odpracovaná a neodpracovaná doba

S vývojem mezd úzce souvisí i vývoj odpracované, příp. neodpracované doby. V roce 2020 odpracovali zaměstnanci v průměru 139,6 hodiny za měsíc, z toho 3,0 přesčasových hodin. Průměrný počet neodpracovaných hodin zahrnuje hodiny neodpracované z důvodu dovolené, svátků v jinak pracovní dny, překážek v práci, pracovní neschopnosti, ošetřování člena rodiny atd. Nemoc zahrnuje pouze hodiny neodpracované z důvodu dočasné pracovní neschopnosti, nepokrývá však ošetřování člena rodiny. Ve mzdové sféře činila průměrná neodpracovaná doba 34,0 hodiny měsíčně.

Odpracovaná doba a neodpracovaná doba podle pohlaví

Muži měli vyšší průměrnou měsíční odpracovanou dobu, a to 142,1 hodiny, z toho 3,7 přesčasových hodin, ženy odpracovaly v průměru 135,9 hodiny za měsíc, z toho 1,9 přesčasových hodin. Ženy měly v průměru více neodpracované doby (36,7 hodiny za měsíc) než muži (32,1 hodiny za měsíc). Muži měli více hodin dovolené (průměrně 14,3 hodiny za měsíc) než ženy (průměrně 14,1 hodiny za měsíc). Ženy byly v průměru více nemocné (9,7 hodiny za měsíc) než muži (7,1 hodiny za měsíc). Nejvyšší měsíční odpracovaná doba v rámci věkových skupin (s alespoň 10 tisíci zaměstnanci) byla zaznamenána u mužů ve věku 40 – 49 let, byla o 0,8 hodiny vyšší oproti průměrné odpracované době mužů. Ženy odpracovaly nejvíce ve věkové kategorii 60 a více let,

odpracovaná doba byla v průměru o 2,4 hodiny měsíčně vyšší než průměrná odpracovaná doba žen.

Odpracovaná doba a neodpracovaná doba podle zaměstnání CZ-ISCO

Více odpracované doby měli v průměru nemanuální pracovníci (143,3 hodiny za měsíc) než manuální pracovníci (136,2 hodiny za měsíc). Přesčasových hodin, které jsou součástí odpracované doby, měli naopak více manuální pracovníci (průměrně 4,3 hodiny za měsíc) než nemanuální pracovníci (průměrně 1,4 hodiny za měsíc). U manuálních pracovníků činila neodpracovaná doba v průměru 37,8 hodiny za měsíc. Nemanuální pracovníci nebyli v práci dle výše popsaných důvodů v průměru 29,7 hodiny za měsíc. Nemanuální pracovníci byli nemocní průměrně 4,5 hodiny za měsíc, měli však více hodin dovolené (průměrně 14,9 hodiny za měsíc), manuální pracovníci byli nemocní průměrně 11,5 hodiny za měsíc a měli průměrně 13,6 hodiny dovolené za měsíc.

Podle CZ-ISCO nejvíce hodin průměrně za měsíc odpracovali zaměstnanci hlavních tříd „kvalifikovaní pracovníci v zemědělství, lesnictví a rybářství“ (148,0 hodiny za měsíc z toho 5,2 přesčasových hodin) a „řídící pracovníci“ (145,1 hodiny za měsíc z toho 0,9 přesčasových hodin). Nejméně hodin odpracovali „obsluha strojů a zařízení, montéři“ (134,6 hodiny za měsíc z toho 5,7 přesčasových hodin) a „pomocní a nekvalifikovaní pracovníci“ (136,4 hodiny za měsíc z toho 2,8 přesčasových hodin). „Obsluha strojů a zařízení, montéři“ vykazovali nejvíce neodpracované doby (39,4 hodiny za měsíc) společně s „pomocnými a nekvalifikovanými pracovníky“ (37,4 hodiny za měsíc). Nejmenší absenci měli „řídící pracovníci“ (27,7 hodiny za měsíc) a „specialisté“ (28,5 hodiny za měsíc).

Vliv epidemie COVID-19 v datech ISPV

Informační systém o průměrném výdělku umožňuje ukázat vliv epidemie COVID-19 na mzdy, odpracovanou a neodpracovanou dobu a počet zaměstnanců. Při meziročním srovnání dat za rok 2020 a 2019 se vliv epidemie ukazuje částečně, protože epidemie se začala projevovat až koncem 1. čtvrtletí 2020.

Meziročně se snížil počet zaměstnanců (přepočtený podle placených měsíců) o 167,6 tisíc (5,5 %) a snížila se odpracovaná doba o 6 hodin za měsíc. Naopak výrazně narostla celková neodpracovaná doba, o 6,2 hodiny za měsíc, průměrná měsíční absence z důvodu nemoci pak o 1,3 hodiny za měsíc.

Napříč odvětvími se epidemie projevovala různě v závislosti na vládních opatřeních, které se dotkly především odvětví „ubytování, stravování a pohostinství“ a „kulturní, zábavní a rekreační činnosti“. V odvětví „ubytování, stravování a pohostinství“ se meziročně snížil počet zaměstnanců (přepočtený podle placených měsíců) o 24,1 tisíc (22,2 %) a v odvětví „kulturní, zábavní a rekreační činnosti“ o 2,6 tisíc (11,7 %). Z hlediska odpracované doby nastal nejvyšší pokles rovněž v těchto dvou odvětvích, konkrétně v „ubytování, stravování a pohostinství“ se snížila odpracovaná doba o 22 hodin za měsíc (14,8 %) a v odvětví „kulturní, zábavní a rekreační činnosti“ o 22,8 hodiny za měsíc (15 %). Nejvyšší nárůst neodpracované doby byl v odvětvích „ubytování, stravování a pohostinství“, o 22,2 hodiny za měsíc (93,8 %), a v „kulturní, zábavní a rekreační činnosti“, o 21,1 hodiny za měsíc (96,4 %).



Výsledková část **mzdová sféra ČR**

Základní informace o hrubé měsíční mzdě

Medián hrubé měsíční mzdy 31 579 Kč/měs

Index mediánu hrubé měsíční mzdy vůči roku 2019 104,8 %

Diferenciace

1. decil	- 10 % hrubých měsíčních mezd menších než	17 997 Kč/měs
1. kvartil	- 25 % hrubých měsíčních mezd menších než	23 783 Kč/měs
Medián	- 50 % hrubých měsíčních mezd menších než	31 579 Kč/měs
3. kvartil	- 25 % hrubých měsíčních mezd větších než	42 338 Kč/měs
9. decil	- 10 % hrubých měsíčních mezd větších než	59 727 Kč/měs

Průměr hrubé měsíční mzdy 37 627 Kč/měs

Index průměru hrubé měsíční mzdy vůči roku 2019 104,9 %

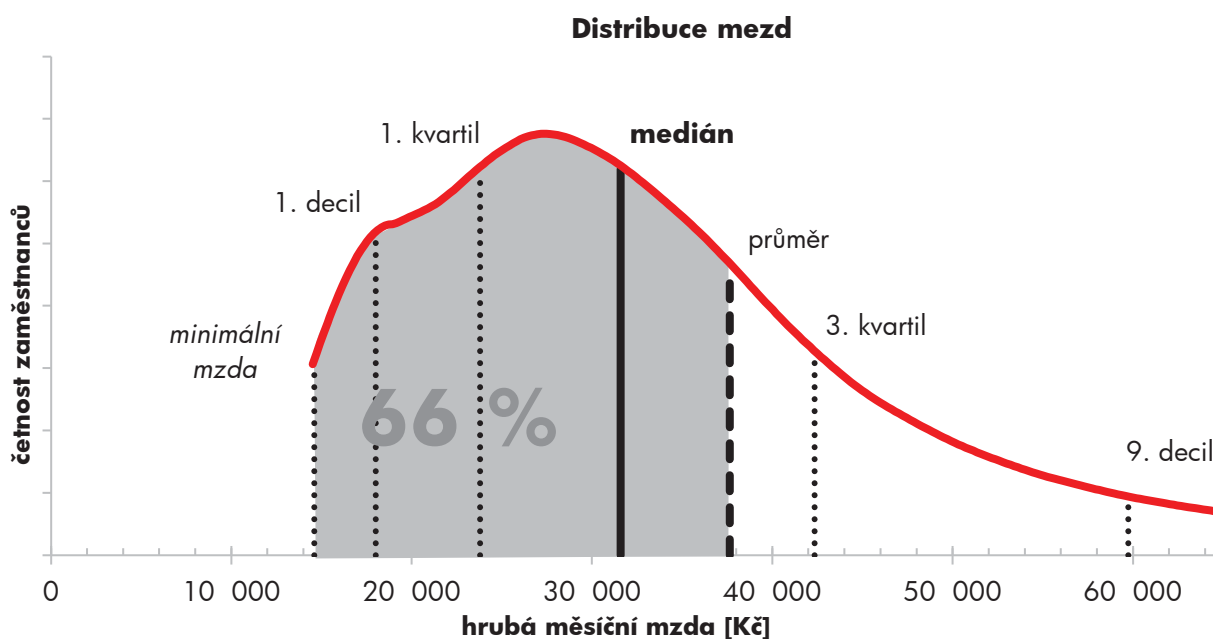
Podíl zaměstnanců s podprůměrnou hrubou měsíční mzdou 66,1 %

Vybrané složky hrubé měsíční mzdy

Odměny	15,7 %
Příplatky	3,7 %
Náhrady	12,4 %

Průměrná placená doba 173,5 hod/měs

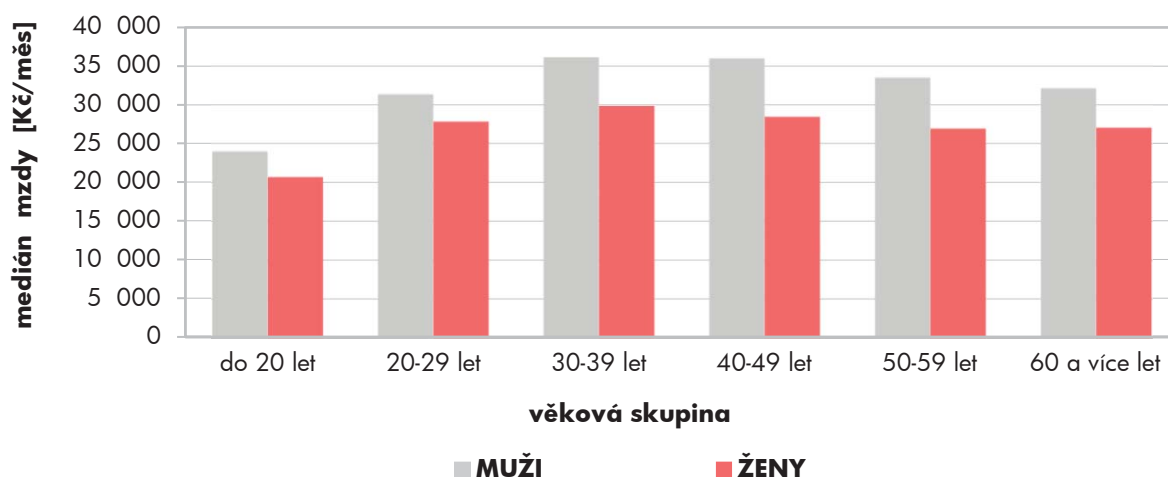
Počet zaměstnanců (přepočtený podle placených měsíců) 2 901,7 tis. osob



Hrubá měsíční mzda podle pohlaví a věku

pohlaví/ věková skupina	počet zaměstnanců	hrubá měsíční mzda	
		medián	meziroční změna
	tis. osob	Kč/měs	%
CELKEM - mzdová sféra ČR	2 901,7	31 579	104,8
do 20 let	8,3	22 631	104,1
20 – 29 let	439,3	29 833	103,1
30 – 39 let	664,4	33 844	105,0
40 – 49 let	906,7	32 445	105,3
50 – 59 let	662,0	30 258	104,6
60 a více let	221,2	30 460	104,6
MUŽI	1 730,9	34 213	103,7
do 20 let	5,1	24 020	104,6
20 – 29 let	268,4	31 350	102,9
30 – 39 let	430,7	36 108	103,3
40 – 49 let	507,3	35 968	103,4
50 – 59 let	369,9	33 500	103,9
60 a více let	149,3	32 111	104,4
ŽENY	1 170,9	28 101	105,4
do 20 let	3,1	20 677	103,8
20 – 29 let	170,8	27 809	104,1
30 – 39 let	233,7	29 858	106,1
40 – 49 let	399,4	28 448	105,8
50 – 59 let	292,1	26 914	105,7
60 a více let	71,8	27 052	106,3

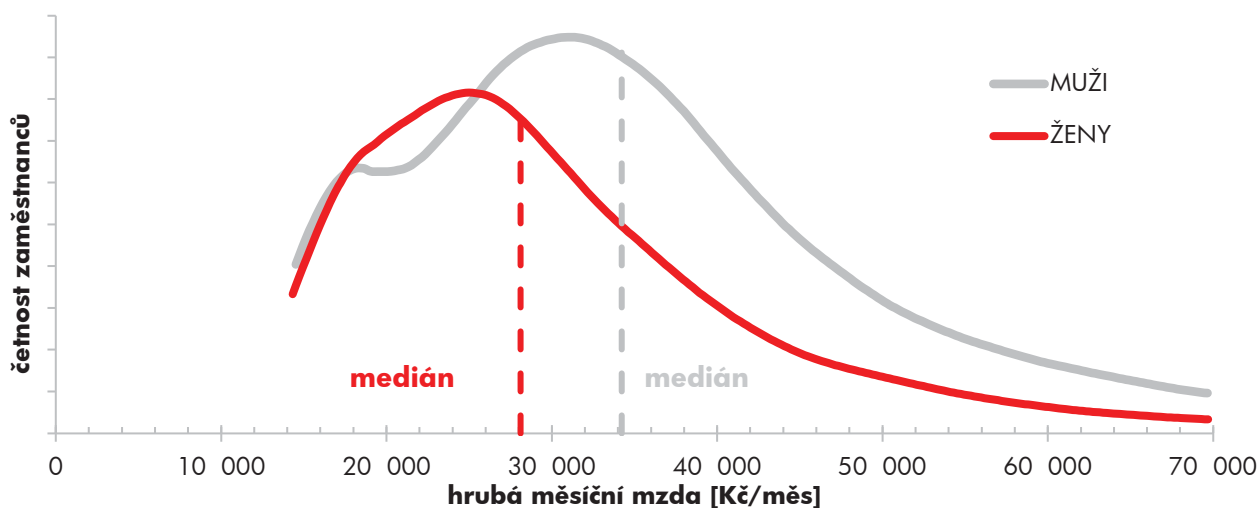
Medián hrubé měsíční mzdy podle pohlaví a věku



Hrubá měsíční mzda podle pohlaví a věku

diferenciace hrubé měsíční mzdy				hrubá měsíční mzda		složky hrubé měsíční mzdy			placená doba
1. decil	1. kvartil	3. kvartil	9. decil	průměr	meziroční změna	odměny	příplatky	náhrady	
Kč/měs	Kč/měs	Kč/měs	Kč/měs	Kč/měs	%	%	%	%	hod/měs
17 997	23 783	42 338	59 727	37 627	104,9	15,7	3,7	12,4	173,5
16 051	18 195	27 416	32 161	23 491	104,3	9,8	4,8	11,4	172,9
18 290	23 831	37 622	47 503	32 183	104,1	13,7	4,0	12,8	173,6
18 212	24 979	45 918	65 210	39 673	104,5	15,4	3,2	12,4	173,5
18 042	24 041	44 570	65 818	40 143	105,4	16,5	3,5	12,3	173,5
17 765	22 830	40 437	56 043	36 285	105,0	16,0	4,1	12,4	173,4
17 870	22 756	41 358	59 028	36 531	104,6	16,2	4,0	12,3	173,5
18 645	25 779	45 748	65 805	40 994	104,2	16,6	3,9	12,3	174,2
15 949	18 775	28 589	33 503	24 412	104,1	11,0	4,6	11,0	173,6
18 476	24 873	39 189	49 539	33 554	103,4	14,6	4,3	12,7	174,0
18 667	26 939	49 232	70 246	42 480	103,5	16,1	3,5	12,3	174,1
18 871	26 595	49 737	76 393	45 108	104,3	17,7	3,6	12,2	174,4
18 711	25 459	44 094	62 700	40 220	104,1	16,9	4,3	12,3	174,3
18 540	24 233	43 196	62 065	38 593	104,6	16,8	4,2	12,4	174,1
17 407	21 851	37 128	50 587	32 651	106,2	14,0	3,3	12,6	172,4
16 214	17 287	25 203	29 229	21 976	104,0	7,7	5,1	12,0	171,8
18 089	22 503	34 879	43 737	30 030	105,1	12,0	3,4	12,9	172,9
17 779	22 839	39 969	54 667	34 498	105,9	13,8	2,8	12,6	172,3
17 402	22 144	37 942	53 143	33 837	106,8	14,5	3,2	12,5	172,3
17 091	20 917	35 401	48 076	31 301	106,3	14,6	3,7	12,6	172,2
16 943	20 604	37 317	52 381	32 243	105,3	14,7	3,6	12,1	172,4

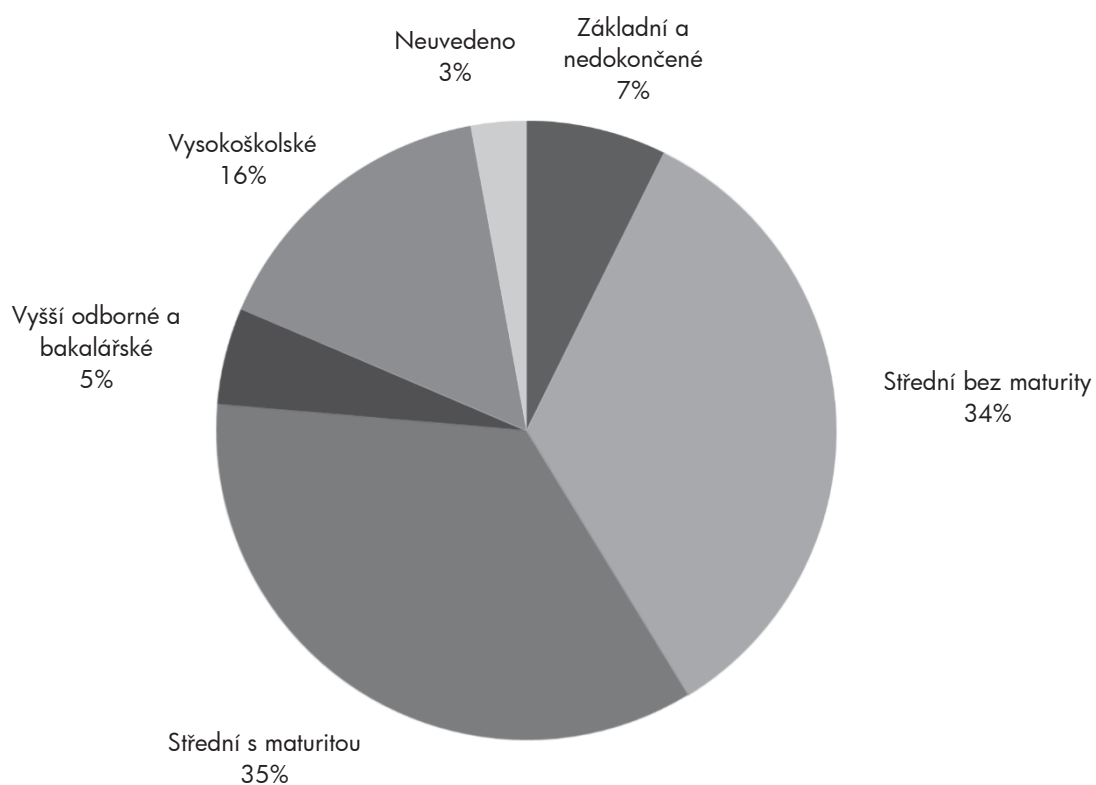
Distribuce mezd podle pohlaví



Hrubá měsíční mzda podle vzdělání

stupeň dosaženého vzdělání (KKOV)		počet zaměstnanců tis. osob	hrubá měsíční mzda	
			medián	meziroční změna
			Kč/měs	%
Základní a nedokončené	A-C	212,3	25 405	107,7
Střední bez maturity	D,E,H,J	985,5	28 359	104,9
Střední s maturitou	K-M	1 017,7	32 627	104,4
Vyšší odborné a bakalářské	N,P,R	147,2	37 850	106,4
Vysokoškolské	T,V	455,6	48 018	103,0
Neuvedeno		83,5	24 501	100,5
CELKEM - mzdová sféra ČR		2 901,7	31 579	104,8

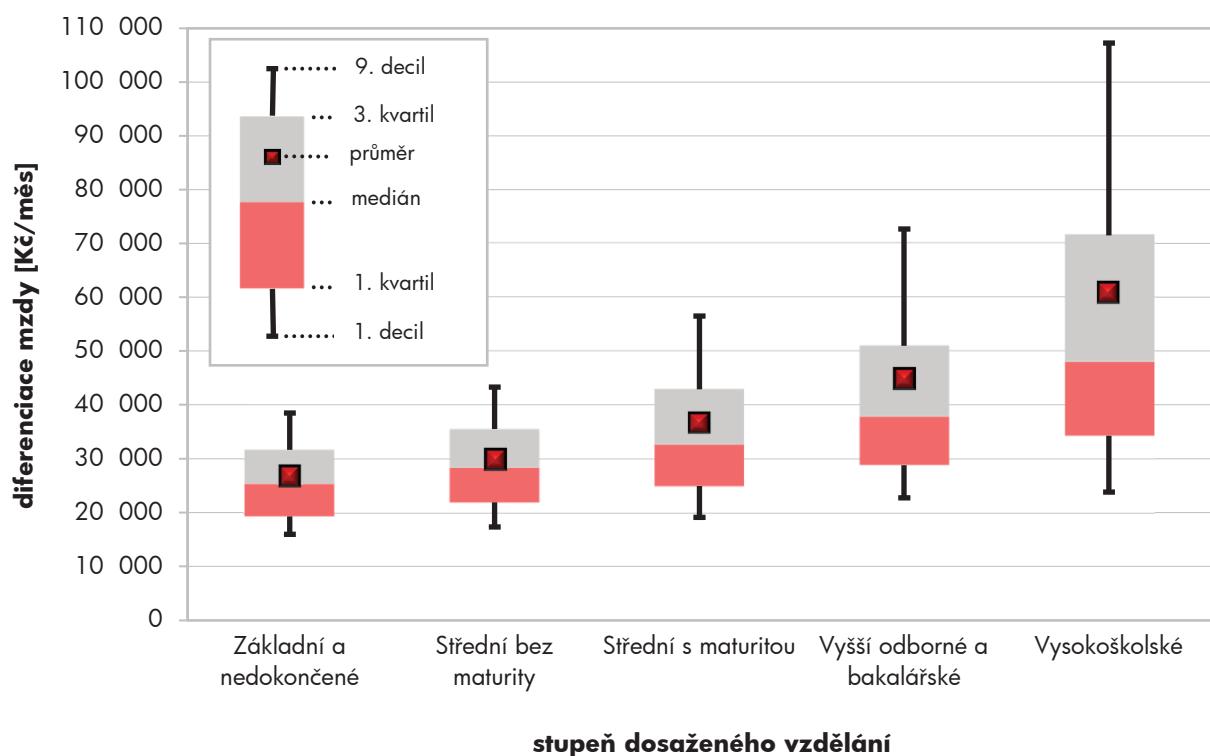
Struktura zaměstnanců podle vzdělání



Hrubá měsíční mzda podle vzdělání

diferenciace hrubé měsíční mzdy				hrubá měsíční mzda		složky hrubé měsíční mzdy			placená doba
1. decil	1. kvartil	3. kvartil	9. decil	průměr	meziroční změna	odměny	příplatky	náhrady	
Kč/měs	Kč/měs	Kč/měs	Kč/měs	Kč/měs	%	%	%	%	hod/měs
15 971	19 300	31 674	38 486	26 804	107,7	13,7	5,7	13,3	173,3
17 362	21 895	35 519	43 299	29 846	104,7	15,1	5,5	13,6	174,2
19 099	24 921	42 925	56 543	36 705	104,4	15,7	3,7	12,4	173,0
22 738	28 828	50 994	72 695	44 882	106,1	14,8	2,7	11,7	173,1
23 799	34 261	71 518	107 280	60 841	103,3	17,2	1,7	11,3	172,8
14 949	17 694	32 875	44 664	28 784	100,9	13,9	2,3	10,4	175,0
17 997	23 783	42 338	59 727	37 627	104,9	15,7	3,7	12,4	173,5

Diferenciace hrubé měsíční mzdy podle vzdělání

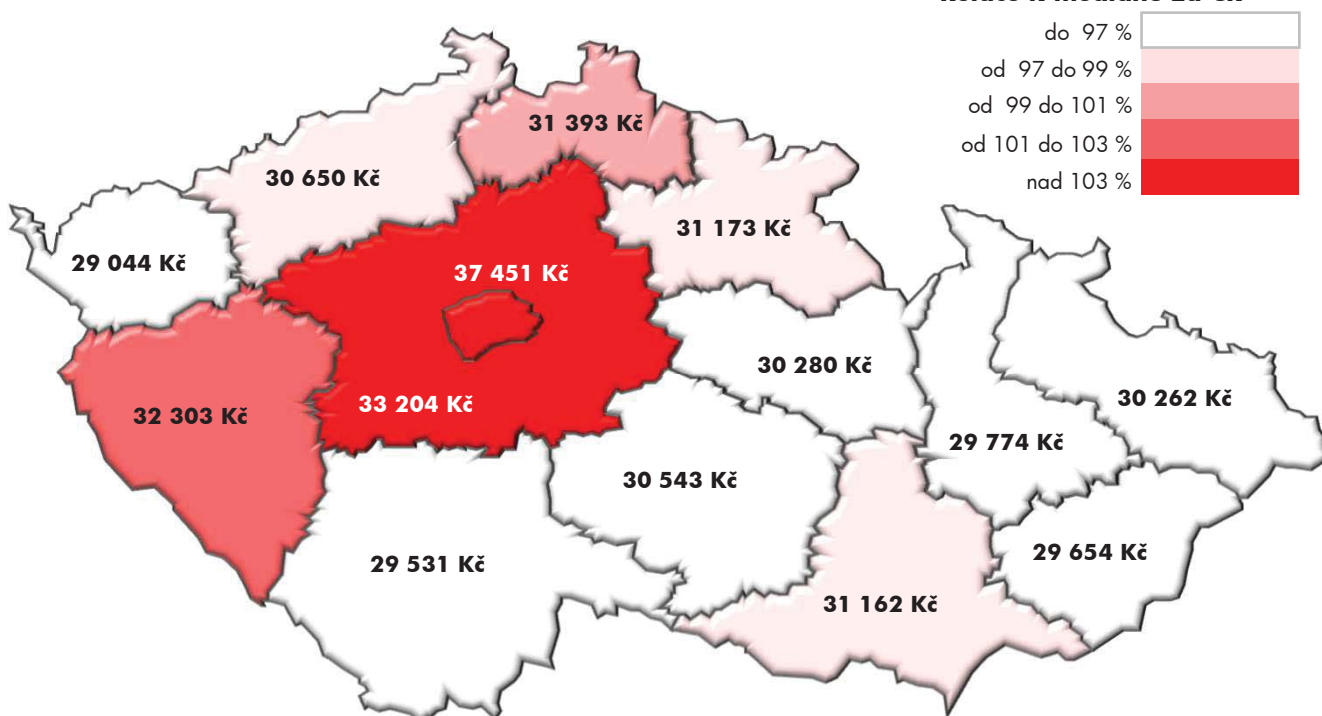


Hrubá měsíční mzda podle krajů

kraj NUTS 3		počet zaměstnanců	hrubá měsíční mzda	
			medián	meziroční změna
		tis. osob	Kč/měs	%
CZ010	Hlavní město Praha	567,1	37 451	103,9
CZ020	Středočeský	322,2	33 204	103,9
CZ031	Jihočeský	163,5	29 531	104,6
CZ032	Plzeňský	155,0	32 303	104,8
CZ041	Karlovarský	60,0	29 044	105,8
CZ042	Ústecký	180,3	30 650	105,1
CZ051	Liberecký	103,8	31 393	104,6
CZ052	Královéhradecký	146,6	31 173	104,7
CZ053	Pardubický	139,3	30 280	105,3
CZ063	Vysočina	125,0	30 543	104,6
CZ064	Jihomoravský	330,6	31 162	105,1
CZ071	Olomoucký	156,0	29 774	106,3
CZ072	Zlínský	159,1	29 654	104,9
CZ080	Moravskoslezský	295,2	30 262	106,0
CELKEM - mzdová sféra ČR		2 901,7	31 579	104,8

Medián hrubé měsíční mzdy v jednotlivých krajích

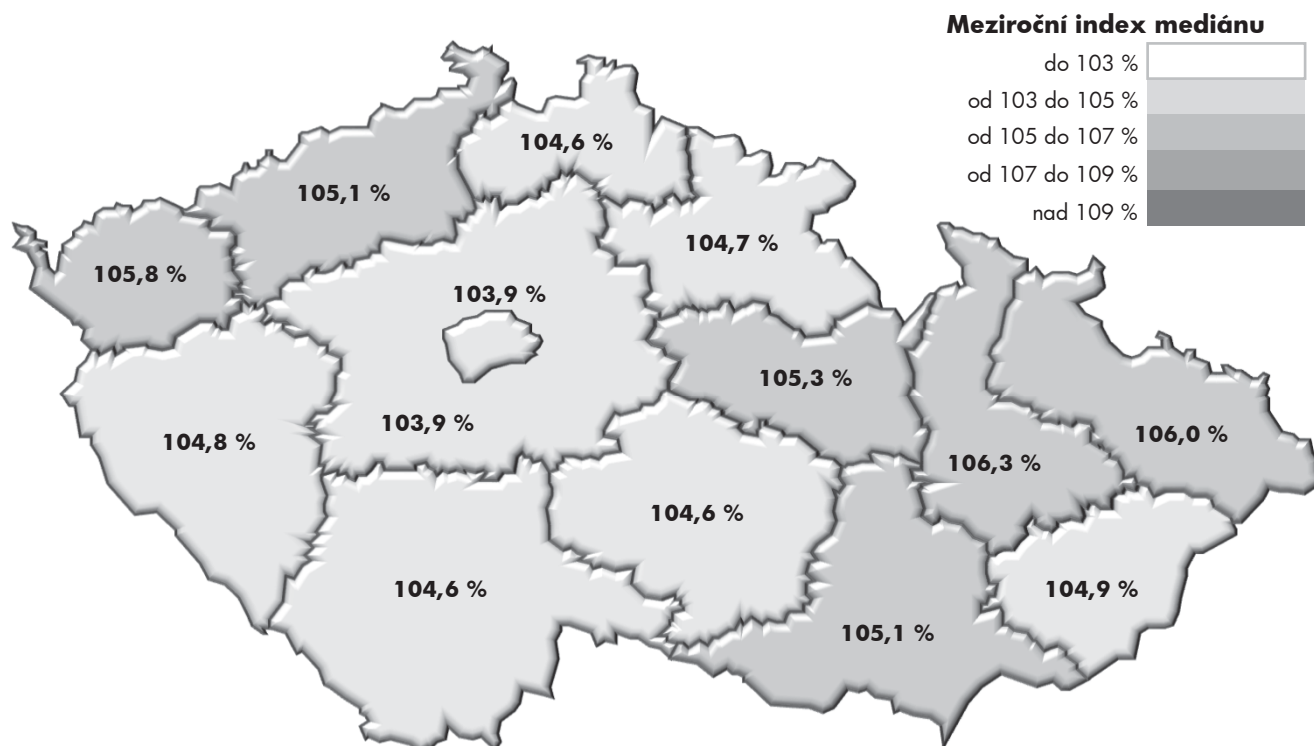
Relace k mediánu za ČR



Hrubá měsíční mzda podle krajů

diferenciace hrubé měsíční mzdy				hrubá měsíční mzda		složky hrubé měsíční mzdy			placená doba
1. decil	1. kvartil	3. kvartil	9. decil	průměr	meziroční změna	odměny	příplatky	náhrady	
Kč/měs	Kč/měs	Kč/měs	Kč/měs	Kč/měs	%	%	%	%	hod/měs
18 235	26 592	53 299	83 845	47 657	103,9	15,5	2,3	11,6	173,9
17 879	24 413	44 833	61 217	38 435	103,5	15,9	4,2	12,7	173,5
18 520	23 304	38 426	52 130	33 999	106,1	15,8	4,4	12,5	173,9
19 322	24 777	41 265	54 444	36 041	104,8	15,1	3,7	12,5	173,5
17 703	22 867	37 321	47 583	32 031	104,6	14,0	5,0	14,3	173,3
17 308	23 371	40 244	53 615	34 874	106,9	15,9	5,0	12,4	172,3
19 021	24 492	40 192	53 795	35 329	104,4	16,8	4,6	13,3	172,7
19 560	24 692	40 447	56 835	35 448	105,3	16,7	4,8	13,4	172,7
18 875	23 815	39 365	50 533	33 940	105,7	16,9	4,2	12,3	174,2
18 673	23 875	39 100	50 863	34 283	104,9	16,9	4,4	12,9	173,4
18 131	23 617	41 381	58 436	36 547	105,0	14,8	2,8	12,1	174,1
17 884	22 891	38 142	50 276	33 243	105,4	14,9	3,9	12,8	173,3
17 475	22 783	39 090	51 367	33 735	104,7	18,0	3,9	13,0	174,2
17 516	22 788	39 016	50 345	33 666	105,7	15,4	4,6	12,8	172,2
17 997	23 783	42 338	59 727	37 627	104,9	15,7	3,7	12,4	173,5

Meziroční změna mediánu hrubé měsíční mzdy podle krajů



Hrubá měsíční mzda podle státního občanství

státní občanství	počet zaměstnanců	hrubá měsíční mzda	
		medián	meziroční změna
		tis. osob	Kč/měs
CZ Česká republika	2 682,6	31 619	104,8
SK Slovensko	66,9	35 972	105,9
UA Ukrajina	53,6	25 752	102,0
PL Polsko	18,2	32 133	111,3
BG Bulharsko	6,2	28 134	104,1
RO Rumunsko	6,5	31 197	100,4
Ostatní	67,7	32 284	105,1
CELKEM - mzdová sféra ČR	2 901,7	31 579	104,8

Hrubá měsíční mzda podle sekcí ekonomických činností CZ-NACE

sekcce CZ-NACE	počet zaměstnanců	hrubá měsíční mzda	
		medián	meziroční změna
		tis. osob	Kč/měs
A Zemědělství, lesnictví a rybářství	83,8	29 348	105,7
B Těžba a dobývání	19,7	37 070	102,1
C Zpracovatelský průmysl	977,5	32 760	103,2
D Výroba a rozvod elektřiny, plynu, tepla	32,4	48 938	106,1
E Zásobování vodou, činnosti související s odpady	45,8	31 324	103,4
F Stavebnictví	184,2	29 608	104,9
G Obchod, opravy motorových vozidel	450,9	28 352	103,6
H Doprava a skladování	227,3	31 885	105,4
I Ubytování, stravování a pohostinství	84,2	18 746	104,3
J Informační a komunikační činnosti	117,2	50 679	106,4
K Peněžnictví a pojišťovnictví	68,0	48 649	102,4
L Činnosti v oblasti nemovitostí	41,1	25 310	92,6
M Profesní, vědecké a technické činnosti	154,7	35 883	102,7
N Administrativní a podpůrné činnosti	146,8	22 726	111,2
O Veřejná správa, obrana, sociální zabezpečení	6,6	43 978	106,4
P Vzdělávání	63,2	37 626	103,6
Q Zdravotní a sociální péče	139,2	33 358	114,5
R Kulturní, zábavní a rekreační činnosti	19,6	26 726	96,1
S Ostatní činnosti	39,7	25 294	104,1
CELKEM - mzdová sféra ČR	2 901,7	31 579	104,8

Hrubá měsíční mzda podle státního občanství

diferenciace hrubé měsíční mzdy				hrubá měsíční mzda		složky hrubé měsíční mzdy			placená doba
1. decil	1. kvartil	3. kvartil	9. decil	průměr	meziroční změna	odměny	příplatky	náhrady	
Kč/měs	Kč/měs	Kč/měs	Kč/měs	Kč/měs	%	%	%	%	hod/měs
18 194	23 881	42 237	59 199	37 375	104,9	15,9	3,6	12,4	173,4
18 667	26 515	51 427	76 928	44 986	105,8	14,4	3,5	12,2	174,2
14 850	17 709	33 192	41 530	28 311	105,5	11,8	5,8	11,8	177,0
21 323	25 818	42 265	57 051	38 392	111,2	16,0	7,5	15,7	168,9
16 172	21 093	34 935	47 282	32 802	105,8	12,2	6,4	12,6	173,8
16 051	22 967	41 006	70 207	39 759	107,2	13,4	5,2	11,2	175,5
16 186	21 631	50 079	88 140	47 757	103,5	13,2	2,8	10,7	174,5
17 997	23 783	42 338	59 727	37 627	104,9	15,7	3,7	12,4	173,5

Hrubá měsíční mzda podle sekcí ekonomických činností CZ-NACE

diferenciace hrubé měsíční mzdy				hrubá měsíční mzda		složky hrubé měsíční mzdy			placená doba
1. decil	1. kvartil	3. kvartil	9. decil	průměr	meziroční změna	odměny	příplatky	náhrady	
Kč/měs	Kč/měs	Kč/měs	Kč/měs	Kč/měs	%	%	%	%	hod/měs
18 642	23 457	35 600	43 302	30 779	105,8	18,2	4,2	10,8	180,5
27 057	31 720	45 279	54 845	40 611	102,2	17,4	7,5	15,2	168,6
20 997	26 128	42 041	56 677	37 544	103,7	15,9	4,3	13,9	171,6
29 256	37 739	61 234	78 965	53 794	105,1	16,4	6,3	11,3	167,6
20 341	25 251	38 165	47 740	34 200	103,3	20,8	4,3	12,9	173,2
16 060	20 722	39 054	51 394	33 259	104,3	17,8	1,7	10,7	177,7
17 181	22 031	38 225	55 014	34 862	103,4	16,5	1,9	11,4	174,6
18 876	24 223	40 174	48 883	34 375	103,3	13,6	7,2	12,7	174,7
14 955	16 469	23 831	31 258	21 975	102,2	6,2	2,5	20,0	172,7
26 474	35 841	77 301	114 562	64 425	106,8	13,9	2,3	10,3	174,2
28 243	35 487	71 388	106 990	62 092	101,1	18,2	0,9	11,2	174,4
15 522	18 771	33 858	46 401	30 245	96,2	13,9	1,4	9,4	172,5
17 761	24 429	51 828	77 689	44 655	103,1	13,8	0,8	10,5	172,7
15 385	17 553	31 534	42 277	27 280	110,1	11,4	3,9	11,5	172,7
34 248	38 838	57 336	77 266	53 679	105,7	27,3	4,8	12,1	171,0
21 865	28 588	49 895	70 080	43 601	102,5	24,8	2,9	14,2	174,4
20 722	25 049	46 907	62 635	39 592	114,3	15,6	8,5	10,3	174,3
17 975	21 351	34 156	45 789	31 434	96,5	13,8	2,6	21,5	172,7
15 469	18 937	34 001	42 941	28 473	104,4	11,8	1,7	11,6	173,4
17 997	23 783	42 338	59 727	37 627	104,9	15,7	3,7	12,4	173,5

Hrubá měsíční mzda podle hlavních tříd a tříd zaměstnání CZ-ISCO

hlavní třída / třída zaměstnání CZ-ISCO		počet zaměstnanců	hrubá měsíční mzda	
			medián	meziroční změna
		tis. osob	Kč/měs	%
D	Manuální pracovníci	1 503,1	27 630	104,8
T	Nemanuální pracovníci	1 398,6	38 413	104,4
manuální pracovníci - zaměstnanci s převážně manuálním charakterem práce (hlavní třída CZ-ISCO 6-9, vybraná zaměstnání hl. třídy 5)				
nemanuální pracovníci - zaměstnanci s převážně nemanuálním charakterem práce (hlavní třída CZ-ISCO 1-4, vybraná zaměstnání hl. třídy 5)				
1	Řídící pracovníci	111,8	65 923	106,2
11	Nejvyšší představitelé společností	5,9	91 594	104,3
12	Řídící pracovníci správy podniku, obchod., admin. a podpūr. činností	34,2	76 393	104,4
13	Řídící pracovníci výroby, IT, vzdělávání a v příbuzných oborech	54,3	67 314	106,7
14	Řídící pracovníci ubyt., strav. služeb, obchodu, ostatní řídicí pracovníci	17,2	40 580	103,8
2	Specialisté	356,1	50 580	104,3
21	Specialisté v oblasti vědy a techniky	98,1	49 829	102,5
22	Specialisté v oblasti zdravotnictví	41,5	48 042	115,1
23	Specialisté v oblasti výchovy a vzdělávání	33,8	42 539	103,1
24	Specialisté v obchodní sféře a veřejné správě	88,7	54 396	102,8
25	Specialisté v oblasti informačních a komunikačních technologií	67,3	61 845	107,3
26	Specialisté v oblasti právní, sociální, kulturní a v příbuzných oblastech	26,7	36 260	103,4
3	Techničtí a odborní pracovníci	614,6	36 987	103,7
31	Techničtí a odborní pracovníci v oblasti vědy a techniky	218,5	39 038	102,2
32	Odborní pracovníci v oblasti zdravotnictví	61,9	31 790	109,3
33	Odborní pracovníci v obchodní sféře a veřejné správě	280,1	35 943	102,5
34	Odborní pracovníci v oblasti práva, kultury, sportu a příb. oborech	14,8	29 586	101,9
35	Technici v oblasti informačních a komunikačních technologií	39,3	42 187	104,1
4	Úředníci	262,2	28 092	104,3
41	Všeobecní administrativní pracovníci, sekretáři, pracovníci zadávání dat	89,4	25 466	104,3
42	Pracovníci informačních služeb, na přepážkách a v příbuzných oborech	49,9	27 553	103,5
43	Úředníci pro zpracování číselných údajů a v logistice	104,2	31 609	105,7
44	Ostatní úředníci	18,7	26 672	106,8

Hrubá měsíční mzda podle hlavních tříd a tříd zaměstnání CZ-ISCO

diferenciace hrubé měsíční mzdy				hrubá měsíční mzda		složky hrubé měsíční mzdy				placená doba
1. decil	1. kvartil	3. kvartil	9. decil	průměr	meziroční změna	odměny	příplatky	náhrady		
Kč/měs	Kč/měs	Kč/měs	Kč/měs	Kč/měs	%	%	%	%	hod/měs	
16 878	21 186	34 603	41 901	28 942	104,6	14,6	5,8	13,6	174,0	
21 023	28 081	53 567	78 371	46 963	104,3	16,5	2,2	11,6	172,8	
30 025	42 514	103 070	164 367	87 242	105,0	20,8	1,3	11,1	172,8	
33 578	51 693	182 764	309 452	138 595	102,2	24,3	0,7	10,3	172,8	
35 029	48 870	119 603	181 926	99 047	104,2	20,9	0,9	11,2	172,1	
32 832	45 298	101 264	155 756	84 901	106,1	20,8	1,7	11,1	172,5	
21 981	30 073	63 315	94 274	53 876	102,4	17,3	1,9	12,0	174,9	
29 076	38 103	70 633	97 925	59 483	104,6	15,8	2,1	11,5	173,1	
31 756	39 344	66 683	86 014	56 192	103,2	14,5	1,4	12,4	171,1	
23 039	33 908	62 683	85 267	52 404	110,7	14,8	7,5	9,7	176,3	
27 174	34 116	56 494	80 064	49 966	101,6	25,2	2,7	15,4	174,1	
32 010	40 587	77 047	109 239	65 888	103,0	17,5	0,6	11,2	172,8	
35 593	45 121	85 741	116 496	71 258	106,7	13,3	2,0	10,6	173,7	
19 948	26 347	51 102	74 221	43 727	102,8	12,9	1,7	10,8	173,7	
21 664	28 327	47 756	62 513	40 835	103,3	16,7	2,5	11,5	172,7	
23 746	30 705	49 132	62 575	41 940	101,5	16,5	3,1	12,4	172,5	
20 170	23 882	43 832	53 713	34 873	111,8	14,1	8,5	9,9	173,1	
21 116	27 892	46 865	63 320	40 666	102,6	18,1	0,9	11,2	172,7	
16 946	23 527	36 816	44 221	31 237	102,5	12,9	1,5	11,8	173,3	
23 318	32 251	56 838	79 681	48 906	106,2	12,3	3,2	10,3	173,7	
17 399	22 411	35 881	45 465	30 626	104,6	13,4	2,4	12,2	172,3	
15 643	18 762	32 904	41 897	27 903	104,2	12,1	0,8	10,8	172,7	
18 982	23 435	32 842	41 682	29 493	103,3	13,6	2,7	16,0	172,0	
19 465	24 740	40 185	49 136	33 675	105,1	14,4	3,4	11,7	172,9	
22 509	23 892	32 022	40 247	29 679	106,4	13,1	2,1	11,3	168,4	

Hrubá měsíční mzda podle hlavních tříd a tříd zaměstnání CZ-ISCO

hlavní třída / třída zaměstnání CZ-ISCO		počet zaměstnanců	hrubá měsíční mzda	
			medián	meziroční změna
		tis. osob	Kč/měs	%
5	Pracovníci ve službách a prodeji	336,3	23 273	108,0
51	Pracovníci v oblasti osobních služeb	85,9	19 903	104,1
52	Pracovníci v oblasti prodeje	183,2	24 433	105,1
53	Pracovníci osobní péče ve vzdělávání, zdravotnictví a v příb.oblastech	29,6	28 328	116,5
54	Pracovníci v oblasti ochrany a ostražky	37,6	19 144	110,9
6	Kvalifikovaní pracovníci v zemědělství, lesnictví a rybářství	27,7	26 195	105,6
61	Kvalifikovaní pracovníci v zemědělství	25,3	26 195	105,5
62	Kvalifikovaní pracovníci v lesnictví, rybářství a myslivosti	2,4	25 560	104,4
7	Řemeslníci a opraváři	434,4	30 960	103,0
71	Řemeslníci a kvalifikovaní pracovníci na stavbách (kromě elektrikářů)	77,5	27 747	103,7
72	Kovodělníci, strojírenští dělníci a pracovníci v příbuzných oborech	220,4	32 707	102,3
73	Pracovníci v oblasti uměleckých a tradičních řemesel a polygrafie	17,0	27 175	100,5
74	Pracovníci v oboru elektroniky a elektrotechniky	58,5	34 682	104,2
75	Zpracovatelé potravin, dřeva, textilu a pracovníci v příbuzných oborech	61,1	25 032	102,1
8	Obsluha strojů a zařízení, montéři	572,2	29 793	104,0
81	Obsluha stacionárních strojů a zařízení	166,3	30 743	103,9
82	Montážní dělníci výrobků a zařízení	139,9	28 710	104,4
83	Řidiči a obsluha pojízdných zařízení	266,0	29 852	103,9
9	Pomocní a nekvalifikovaní pracovníci	186,4	20 528	107,2
91	Uklízeči a pomocníci	55,6	17 583	108,7
92	Pomocní pracovníci v zemědělství, lesnictví a rybářství	7,0	21 729	105,7
93	Pomocní pracovníci těžby, stavebnictví, výroby, dopravy a příb.oborech	101,7	23 449	106,4
94	Pomocní pracovníci při přípravě jídla	5,7	17 671	108,4
96	Pracovníci s odpady a ostatní pomocní pracovníci	16,3	21 961	105,7
CELKEM - mzdová sféra ČR		2 901,7	31 579	104,8

Hrubá měsíční mzda podle hlavních tříd a tříd zaměstnání CZ-ISCO

diferenciace hrubé měsíční mzdy				hrubá měsíční mzda		složky hrubé měsíční mzdy				placená doba
1. decil	1. kvartil	3. kvartil	9. decil	průměr	meziroční změna	odměny	příplatky	náhrady		
Kč/měs	Kč/měs	Kč/měs	Kč/měs	Kč/měs	%	%	%	%	hod/měs	
16 249	18 500	29 297	36 739	25 303	106,5	10,6	4,9	13,7	173,5	
15 080	16 778	27 158	36 213	23 343	103,2	7,3	3,8	17,6	172,7	
16 868	20 094	29 596	36 857	26 174	104,5	11,5	3,9	13,4	174,2	
20 572	24 240	33 031	37 288	28 905	116,3	17,4	8,0	10,5	173,2	
16 124	17 440	23 879	35 949	22 707	110,9	7,1	10,1	10,1	172,4	
17 309	20 824	31 821	36 419	27 016	105,2	17,0	6,8	10,4	179,5	
17 191	20 550	31 891	36 502	27 056	105,1	17,2	7,3	10,0	180,0	
19 444	21 668	30 495	35 851	26 595	105,6	14,9	2,5	14,0	174,7	
18 837	24 614	37 933	45 723	32 123	102,9	15,6	5,0	14,0	173,8	
16 541	20 386	34 122	41 105	28 519	103,8	15,0	2,9	12,4	176,9	
22 532	27 126	39 307	47 393	34 126	102,1	16,2	5,5	14,7	173,0	
17 732	21 660	34 679	42 487	29 337	102,0	15,2	4,2	14,1	172,2	
21 992	28 006	41 848	50 362	35 728	103,8	16,3	6,0	12,9	174,4	
16 291	19 561	32 079	38 609	26 791	103,6	12,9	4,5	13,9	172,5	
19 386	24 190	36 220	43 464	30 979	104,1	15,9	7,2	13,7	174,5	
20 803	25 290	37 262	44 256	31 980	103,8	16,3	9,2	14,3	171,5	
20 108	24 027	34 314	41 604	30 207	104,6	15,2	6,0	15,9	170,2	
18 504	23 426	36 464	43 592	30 758	104,2	16,0	6,6	12,2	178,7	
14 738	16 467	26 776	32 781	22 440	106,2	11,9	3,6	12,5	173,6	
14 686	15 684	20 776	24 869	18 878	108,7	9,7	2,4	11,9	172,7	
14 626	17 158	27 546	30 911	22 699	104,5	13,4	2,4	10,1	177,1	
14 943	17 417	29 823	35 080	24 509	106,1	13,0	4,1	12,5	173,8	
14 022	15 097	21 666	26 382	18 961	107,3	5,5	3,0	18,2	172,9	
14 834	17 341	26 610	32 002	22 787	104,4	11,8	4,7	14,0	174,2	
17 997	23 783	42 338	59 727	37 627	104,9	15,7	3,7	12,4	173,5	

Hrubá měsíční mzda podle podskupin a kategorií zaměstnání CZ-ISCO

podskupina zaměstnání / kategorie zaměstnání CZ-ISCO	počet zaměstnanců	hrubá měsíční mzda
	tis. osob	medián Kč/měs
1120 Nejvyšší představitelé společností (kr.politických,zájmových a příbuzných organizací)	5,6	95 983
11201 Nejvyšší představitelé velkých společností a institucí	1,2	180 943
11202 Nejvyšší představitelé středních společností a institucí	2,6	101 156
1211 Řídící pracovníci v oblasti financí (kromě finančních a pojišťovacích služeb)	7,6	83 112
12111 Ekonomičtí a finanční náměstci (ředitelé)	2,8	91 830
12112 Řídící pracovníci v oblasti ekonomiky a financí (kr.finančních,pojišťovacích služeb)	2,7	71 296
12113 Řídící pracovníci v oblasti účetnictví a kontrolingu	1,4	83 508
1212 Řídící pracovníci v oblasti lidských zdrojů	2,6	84 085
12122 Řídící pracovníci v oblasti personální	1,4	80 380
1219 Ostatní řídicí pracovníci správy podniku, administrativních a podpůrných činností	6,4	67 237
12191 Řídící pracovníci v oblasti kvality a certifikace systémů řízení (ISO)	1,9	73 112
1221 Řídící pracovníci v oblasti obchodu, marketingu a v příbuzných oblastech	12,4	74 546
12211 Obchodní náměstci (ředitelé)	2,7	95 248
12212 Řídící pracovníci v oblasti obchodu	6,2	74 416
12213 Řídící pracovníci v oblasti marketingu	1,8	74 920
1223 Řídící pracovníci v oblasti výzkumu a vývoje	4,0	85 298
12232 Řídící pracovníci v oblasti technického rozvoje	2,0	80 676
1311 Řídící pracovníci v zemědělství, lesnictví, myslivosti a v oblasti životního prostředí	3,3	45 598
13112 Řídící pracovníci v zemědělství a zahradnictví	2,4	39 720
1321 Řídící pracovníci v průmyslové výrobě	18,6	74 140
13211 Výrobní a techničtí náměstci (ředitelé) v průmyslové výrobě	5,0	96 060
13212 Řídící pracovníci ve zpracovatelském průmyslu	11,4	64 733
13213 Řídící pracovníci v energetice	1,3	86 723
1322 Řídící pracovníci v těžbě a geologii	0,5	63 714
1323 Řídící pracovníci ve stavebnictví a zeměměřičtví	6,8	57 182
13233 Řídící pracovníci stavebního provozu	3,6	48 825
1324 Řídící pracovníci v dopravě, logistice a příbuzných oborech	8,4	58 567
13241 Řídící pracovníci v oblasti zásobování a nákupu	1,9	70 033
13242 Řídící pracovníci v oblasti skladování	1,6	43 159
13243 Řídící pracovníci v oblasti dopravy	2,4	61 507
13245 Řídící pracovníci v oblasti logistiky	1,8	65 206
1330 Řídící pracovníci v oblasti informačních a komunikačních technologií	5,8	97 680
13302 Řídící pracovníci v oblasti informačních technologií a činností	4,6	97 255
1342 Řídící pracovníci v oblasti zdravotnictví	2,5	82 378
13422 Primáři v oblasti zdravotnictví	1,1	130 558
1343 Řídící pracovníci v oblasti péče o seniory	0,2	47 612
1344 Řídící pracovníci v sociální oblasti (kromě péče o seniory)	0,9	44 978
1345 Řídící pracovníci v oblasti vzdělávání	1,6	58 447
1346 Řídící pracovníci v oblasti finančních a pojišťovacích služeb	4,1	94 237
13461 Řídící pracovníci v oblasti finančních služeb	3,0	96 089
13462 Řídící pracovníci v oblasti pojišťovacích služeb	1,1	89 218
1349 Řídící pracovníci knihoven, muzeí, v oblasti práva a bezpečnosti a v dalších oblastech	1,1	44 426
1411 Řídící pracovníci v oblasti ubytovacích služeb	0,7	42 942
1412 Řídící pracovníci v oblasti stravovacích služeb	1,1	30 239

Hrubá měsíční mzda podle podskupin a kategorií zaměstnání CZ-ISCO

diferenciace hrubé měsíční mzdy				hrubá měsíční mzda				placená doba	kvalita odhadu
1. decil	1. kvartil	3. kvartil	9. decil	průměr	z toho				
Kč/měs	Kč/měs	Kč/měs	Kč/měs		Kč/měs	odměny	příplatky	náhrady	hod/měs
					%	%	%		
34 728	51 868	188 359	312 795	142 044	24,5	0,7	10,3	172,8	B
49 994	102 498	310 479	449 153	232 072	25,4	0,8	10,4	171,7	C
36 071	62 656	189 716	283 360	143 141	24,6	0,6	10,6	172,7	B
36 143	51 898	124 471	188 571	105 028	20,0	0,7	10,7	172,0	A
39 977	64 127	147 412	213 103	118 883	21,4	0,6	10,8	171,8	A
36 143	48 792	109 045	165 022	91 197	19,8	1,1	10,7	172,5	B
41 781	52 916	119 756	179 531	103 730	17,7	0,4	11,2	171,4	B
35 981	51 173	128 049	194 030	104 852	17,9	0,5	11,8	171,5	A
39 189	50 712	122 100	181 584	98 436	16,8	0,6	12,4	171,2	A
33 956	44 714	98 809	151 429	83 910	19,4	1,2	11,3	172,4	B
37 761	52 432	105 613	158 708	89 337	17,4	1,1	12,3	170,7	A
33 509	47 754	122 514	186 003	98 831	23,8	0,8	11,1	172,8	A
35 471	56 052	150 860	242 398	122 315	27,0	0,5	10,7	173,0	B
35 614	47 677	117 390	171 914	95 015	23,8	0,9	11,3	172,6	A
24 147	42 741	118 817	186 894	95 976	20,5	0,9	11,0	172,8	B
43 491	59 632	118 922	170 912	101 083	17,2	1,3	12,1	169,9	A
43 491	60 005	107 578	145 664	93 744	16,4	2,0	12,1	168,4	A
30 273	34 266	62 616	88 672	53 761	22,3	1,2	10,7	173,6	B
30 273	33 359	52 732	70 455	45 414	20,6	1,3	10,6	174,9	B
35 627	49 511	101 191	150 569	86 597	20,5	1,0	11,6	169,9	A
44 916	64 241	152 042	211 373	119 829	24,7	0,6	11,2	169,2	A
31 273	45 758	89 377	112 615	71 721	17,2	1,0	12,1	170,7	A
49 594	64 406	115 382	156 850	97 675	21,9	1,9	10,4	165,1	A
31 098	50 820	83 412	124 277	74 080	18,0	1,4	12,6	169,2	B
22 878	37 670	86 010	127 763	68 481	23,3	0,6	9,8	174,7	B
19 992	26 494	73 115	102 966	57 034	21,4	0,9	9,2	175,5	B
32 135	41 269	85 327	129 475	73 613	18,4	1,2	12,5	172,0	A
35 022	46 579	104 055	157 587	87 545	17,6	0,6	11,9	171,5	A
29 194	34 676	56 446	80 933	52 178	18,0	2,4	11,8	175,1	A
34 186	43 070	86 089	120 775	73 548	16,9	1,5	14,1	169,8	A
34 085	42 294	106 880	143 078	81 970	20,0	0,9	11,6	173,6	A
43 042	64 764	145 631	208 101	117 231	18,1	1,3	9,9	173,7	A
42 459	63 752	145 187	204 130	116 424	17,5	1,3	9,9	173,6	A
43 306	56 150	132 959	183 668	101 320	21,1	8,5	9,1	179,1	A
78 903	100 606	165 526	212 879	139 340	22,0	9,7	8,9	180,7	A
33 030	37 579	57 337	69 103	50 235	22,7	7,1	10,1	174,9	B
33 209	36 483	57 935	71 399	49 965	20,4	2,4	9,8	173,4	B
29 851	45 750	70 783	97 027	63 537	21,5	5,5	13,7	174,9	B
53 109	67 892	156 740	232 483	127 786	25,6	1,8	11,1	174,2	A
55 206	69 636	158 515	230 673	129 318	22,5	1,1	11,3	174,4	A
46 358	64 003	136 934	221 899	118 388	34,1	4,0	10,6	173,6	A
21 088	30 216	72 513	116 239	62 144	20,4	1,9	10,6	170,9	C
20 034	24 902	55 252	87 202	52 861	18,7	1,8	24,3	173,2	C
19 931	24 177	42 549	59 131	36 848	7,3	3,2	14,7	173,2	C

Hrubá měsíční mzda podle podskupin a kategorií zaměstnání CZ-ISCO

podskupina zaměstnání / kategorie zaměstnání CZ-ISCO	počet zaměstnanců	hrubá měsíční mzda
	tis. osob	medián Kč/měs
1420 Řídící pracovníci v maloobchodě a velkoobchodě	11,7	41 530
14201 Řídící pracovníci v maloobchodě	8,0	38 789
14202 Řídící pracovníci ve velkoobchodě	3,5	53 447
1431 Řídící pracovníci v oblasti kultury, vydavatelství, sportu a zábavy	0,7	50 441
1439 Řídící pracovníci cestovních kanceláří, nemovitostí, opravárenských, osobních aj. služeb	2,7	42 025
2111 Fyzici a astronomové	3,5	54 847
21111 Výzkumní a vývojoví vědečtí pracovníci ve fyzikálních oborech	3,0	54 847
2113 Chemici (kromě chemického inženýrství)	2,7	39 112
2120 Specialisté v oblasti matematiky, statistiky a pojistné matematiky	0,8	59 351
2131 Biologové, botanici, zoologové a příbuzní specialisté	6,0	50 351
2132 Specialisté v oblasti zemědělství, lesnictví, rybářství a vodního hospodářství	3,8	42 796
2141 Specialisté v oblasti průmyslového inženýrství a v příbuzných oblastech	16,5	47 229
21413 Specialisté v oblasti logistiky	5,1	43 958
21414 Specialisté v oblasti dopravy	5,4	45 418
2142 Stavební inženýři	12,5	45 223
2143 Specialisté v oblasti průmyslové ekologie	0,5	50 995
2144 Strojní inženýři	19,7	54 892
21442 Strojní inženýři projektanti, konstruktéři	8,8	50 874
2145 Chemičtí inženýři a specialisté v příb. odorech (gumár., plastik., potravn., vodár. apod.)	4,6	57 047
2146 Důlní, hutní, slévárenští inženýři	0,5	48 326
2149 Inženýři v ostatních oborech (textilní, kožedělný, polygrafický, dřevařský apod.)	5,7	51 244
2151 Inženýři elektrotechnici a energetici	9,1	57 070
21512 Inženýři elektrotechnici a energetici projektanti, konstruktéři	4,1	51 235
2152 Inženýři elektroniky	5,5	57 925
2153 Inženýři v oblasti elektronických komunikací (včetně radiokomunikací)	1,6	65 784
2163 Průmysloví a produktoví designéři, módní návrháři	0,4	39 283
2165 Kartografové a zeměměřiči	0,5	39 372
2166 Grafici a výtvarníci v multimédiích	0,6	36 236
2211 Praktičtí lékaři	4,5	32 941
22111 Praktičtí lékaři pro dospělé	4,1	32 941
2212 Lékaři specialisté	13,3	64 411
22121 Lékaři v interních oborech	3,5	65 121
22128 Lékaři bez atestace (kromě oborů praktického lékařství)	2,8	59 721
2221 Všeobecné sestry se specializací	8,8	51 202
2222 Porodní asistentky se specializací	0,4	52 329
2261 Zubní lékaři	3,2	34 730
2262 Farmaceuti	6,7	47 783
22622 Farmaceuti se specializací pro veřejné lékárenství	4,8	45 177
2264 Fyzioterapeuti specialisté	1,6	32 578
2265 Specialisté v oblasti dietetiky a výživy	0,3	35 934
2267 Specialisté v oblasti oční optiky a optometrie	0,1	40 346
2269 Specialisté v oblasti zdravotnictví jinde neuvedení	0,2	39 692
2310 Učitelé na vysokých a vyšších odborných školách	21,1	47 707
23101 Vědečtí, výzkumní a vývojoví pracovníci na vysokých školách	3,7	42 276

Hrubá měsíční mzda podle podskupin a kategorií zaměstnání CZ-ISCO

diferenciace hrubé měsíční mzdy				hrubá měsíční mzda				placená doba	kvalita odhadu
1. decil	1. kvartil	3. kvartil	9. decil	průměr	z toho				
Kč/měs	Kč/měs	Kč/měs	Kč/měs		Kč/měs	odměny	příplatky	náhrady	hod/měs
					%	%	%		
24 441	31 402	64 794	100 235	55 149	16,4	1,9	11,2	175,6	A
23 905	30 179	53 781	82 554	48 811	13,6	2,8	12,3	176,6	A
26 910	36 210	83 024	123 624	66 430	19,4	0,7	9,6	173,5	B
26 215	40 130	70 173	110 822	68 103	18,4	2,2	14,5	174,4	C
20 559	32 050	64 275	93 934	57 133	23,8	1,5	11,0	173,0	C
34 735	42 492	69 080	87 838	58 907	19,0	2,1	10,8	172,7	A
34 519	42 378	68 809	87 216	58 765	19,8	2,2	10,9	172,8	A
25 971	30 797	52 346	67 369	43 966	18,5	0,8	11,0	171,3	A
36 324	44 209	77 121	102 987	68 681	16,8	0,5	11,0	173,8	A
30 189	37 471	77 583	116 892	64 422	14,6	1,2	11,0	174,3	A
26 440	34 699	48 280	58 274	43 840	13,5	0,9	10,7	173,9	A
33 549	39 248	60 547	82 545	54 686	14,3	1,4	14,2	169,8	A
29 378	35 597	57 694	80 373	51 296	15,2	1,5	12,4	172,4	A
36 273	40 480	52 316	61 900	47 986	14,5	2,4	17,8	166,2	A
26 438	35 904	61 434	80 314	51 218	18,2	1,0	10,5	173,4	A
33 384	39 468	67 151	78 551	54 367	16,8	0,6	12,1	169,5	C
35 648	43 069	71 295	81 757	58 575	13,4	1,4	14,0	169,7	A
34 680	41 179	63 523	75 449	54 021	11,3	1,3	14,7	170,5	A
36 269	44 123	71 286	89 215	60 328	13,2	1,2	11,8	169,3	A
37 575	41 510	56 551	71 960	52 742	18,1	3,2	13,4	166,0	A
33 763	40 825	67 201	86 876	58 238	12,1	1,3	12,5	171,8	A
36 485	44 121	73 085	93 114	61 879	14,5	2,2	11,4	169,6	A
35 528	40 846	65 501	86 362	55 855	14,5	1,0	11,8	170,5	A
36 623	45 779	73 272	94 680	62 625	11,9	1,6	12,8	170,1	A
40 800	46 558	97 014	124 804	76 064	14,4	2,4	9,8	172,9	B
27 839	29 769	67 585	102 083	53 501	11,4	3,5	13,7	171,5	B
23 367	27 807	46 785	51 384	39 123	17,6	1,9	14,3	169,5	A
23 139	30 246	46 489	57 021	39 720	6,4	3,9	15,3	173,6	A
19 890	24 952	40 502	62 635	37 288	7,3	0,4	8,5	173,2	C
19 890	24 952	40 502	62 635	36 700	6,9	0,2	8,3	173,4	C
24 954	41 358	86 462	116 730	69 064	16,1	8,5	9,7	179,9	A
24 900	39 331	85 267	118 414	67 135	15,1	6,4	10,1	177,1	C
42 263	49 184	75 899	94 894	65 612	20,7	10,9	8,4	191,8	A
37 283	42 910	58 385	66 760	51 638	17,0	15,5	9,3	174,4	A
40 695	47 176	57 485	62 135	51 781	15,7	17,8	8,9	174,0	A
19 252	26 313	50 161	59 639	39 998	13,0	0,3	10,9	174,2	C
25 062	34 729	56 800	69 260	47 854	12,5	2,1	9,6	177,0	A
24 966	34 632	53 000	67 245	45 951	11,0	1,4	9,5	177,4	B
20 788	24 974	39 603	44 497	32 629	11,3	2,4	13,2	172,8	C
26 981	30 365	41 648	49 322	36 637	16,3	4,4	9,0	173,5	A
31 938	37 258	43 188	48 547	40 368	17,7	2,6	15,6	174,7	A
29 866	33 594	47 338	61 515	43 697	16,8	3,8	11,5	174,6	A
31 255	37 355	65 444	91 637	56 850	31,0	2,9	15,0	174,6	A
28 195	33 661	53 772	69 874	46 953	22,4	1,5	12,7	174,7	A

Hrubá měsíční mzda podle podskupin a kategorií zaměstnání CZ-ISCO

podskupina zaměstnání / kategorie zaměstnání CZ-ISCO	počet zaměstnanců	hrubá měsíční mzda
	tis. osob	medián Kč/měs
23103 Docenti na vysokých školách	4,1	62 549
23104 Odborní asistenti na vysokých školách	8,9	45 195
2320 Učitelé odborných předmětů, praktického vyučování, odb. výcviku, lektori	3,2	38 910
2330 Učitelé na středních školách (kr.odbor.předmětů), konzervatořích, 2.st.základních škol	3,6	41 987
2342 Učitelé v oblasti předškolní výchovy	2,1	25 567
2359 Speciální pedagogové, vychovatelé (kr.spec.vzděl.potřeb), ostatní pedagogové	1,3	36 319
2411 Specialisté v oblasti účetnictví	14,2	50 789
24111 Hlavní účetní	5,1	48 481
2412 Finanční a investiční poradci a příbuzní specialisté	6,8	50 667
24124 Bankovní makléři	3,5	46 113
2413 Finanční analytici a specialisté v peněžnictví a pojišťovnictví	12,7	54 408
2422 Specialisté v oblasti strategie a politiky organizací	10,3	56 249
24224 Specialisté podpory podnikání, správci projektů	4,4	54 396
2423 Specialisté v oblasti personálního řízení	4,7	50 729
2424 Specialisté v oblasti vzdělávání a rozvoje lidských zdrojů	1,2	47 693
2431 Specialisté v oblasti reklamy a marketingu, průzkumu trhu	12,0	51 009
24311 Specialisté v oblasti marketingu	8,5	52 216
2432 Specialisté pro styk s veřejností	1,4	53 930
2433 Specialisté v oblasti prodeje a nákupu produktů a služeb (kromě ICT)	18,7	59 338
24331 Specialisté v oblasti prodeje a nákupu strojů, přístrojů a zařízení (kromě ICT)	5,2	56 337
2434 Specialisté v oblasti prodeje a nákupu informačních a komunikačních technologií	4,7	69 764
2511 Systémoví analytici	10,7	65 464
2512 Vývojáři softwaru	14,7	69 124
2513 Vývojáři webu a multimédií	0,5	62 144
2514 Programátoři počítačových aplikací specialisté	16,6	61 216
2519 Specialisté v oblasti testování softwaru a příbuzní pracovníci	5,8	57 105
2521 Návrháři a správci databází	1,3	62 102
2522 Systémoví administrátoři, správci počítačových sítí	13,1	52 156
2523 Specialisté v oblasti počítačových sítí (kromě správců)	2,4	62 786
2529 Specialisté v oblasti bezpečnosti dat a příbuzní pracovníci	0,9	70 906
2611 Advokátní koncipienti a příbuzní pracovníci	3,7	25 093
26113 Advokátní koncipienti	3,1	24 302
2619 Podnikoví právníci, ostatní specialisté v oblasti práva	3,9	53 554
26195 Podnikoví právníci	3,4	57 376
2621 Specialisté archiváři, kurátoři a správci památkových objektů	0,2	35 375
2622 Specialisté v knihovnách a v příbuzných oblastech	0,5	33 104
2631 Specialisté v oblasti ekonomie	4,3	54 643
26312 Specialisté v oblasti podnikové ekonomie	4,2	54 678
2632 Sociologové, antropologové a specialisté v příbuzných oborech	0,3	43 293
2633 Filozofové, historici a politologové	0,4	41 474
2634 Psychologové	0,4	37 468
2635 Specialisté v sociální oblasti	2,4	32 984
2636 Specialisté v církevní oblasti a v příbuzných oblastech	2,0	23 006
2642 Redaktoři, novináři a příbuzní pracovníci	4,1	35 947

Hrubá měsíční mzda podle podskupin a kategorií zaměstnání CZ-ISCO

diferenciace hrubé měsíční mzdy				hrubá měsíční mzda				placená doba	kvalita odhadu
1. decil	1. kvartil	3. kvartil	9. decil	průměr	z toho				
Kč/měs	Kč/měs	Kč/měs	Kč/měs		Kč/měs	odměny	příplatky	náhrady	hod/měs
					%	%	%		
39 509	47 506	84 635	112 834	71 100	34,2	3,6	15,5	174,7	A
32 085	37 009	57 969	74 672	50 566	31,6	2,6	15,3	174,7	A
16 462	28 712	48 383	62 611	40 783	12,2	1,9	16,0	171,7	B
34 074	37 342	47 986	55 151	44 425	8,7	3,8	17,2	172,9	A
21 710	22 314	29 061	33 697	26 805	6,6	0,5	13,5	174,0	B
25 992	31 792	46 454	60 544	40 806	24,4	1,0	14,7	174,0	A
30 804	38 310	68 804	97 342	59 902	14,8	0,6	11,1	171,8	A
29 625	36 834	66 208	88 000	55 686	17,0	0,7	11,5	172,3	A
32 111	39 075	74 605	118 356	67 162	21,5	0,8	11,2	174,5	A
32 192	37 822	58 290	91 794	59 245	21,7	0,6	11,2	174,5	(A)
33 533	40 911	78 278	106 706	65 090	16,1	0,8	11,0	173,4	A
29 458	40 117	78 229	109 764	66 440	15,9	0,9	10,5	172,9	A
29 020	39 249	74 577	108 911	63 270	15,1	0,8	9,9	172,7	A
31 962	40 016	66 832	94 807	59 353	13,7	1,0	11,7	171,7	A
33 464	38 127	63 598	85 745	56 097	13,7	0,5	12,3	171,7	A
29 680	38 148	72 140	110 085	62 742	14,7	0,4	11,5	172,8	A
30 156	39 141	72 823	112 381	64 039	15,7	0,3	11,2	172,5	A
34 590	39 970	77 122	121 662	67 442	20,7	0,7	11,9	172,4	C
33 507	43 557	84 299	112 729	68 904	21,1	0,4	11,4	172,7	A
35 835	42 767	79 320	108 080	65 704	26,3	0,4	11,5	172,9	A
43 060	52 846	98 535	161 340	89 261	20,9	1,1	10,3	174,2	A
37 921	45 133	88 350	120 182	74 733	14,7	2,0	10,5	172,7	A
38 893	49 857	94 726	127 499	78 165	13,0	1,2	10,5	173,8	A
34 941	41 909	89 448	114 394	69 297	11,0	2,0	11,2	173,2	B
35 377	45 300	83 333	112 086	69 252	12,3	1,6	10,5	173,6	A
31 240	40 980	82 002	111 911	67 388	14,6	1,2	10,5	173,4	A
36 626	47 248	91 148	127 179	74 083	13,7	3,2	9,8	173,9	A
32 040	40 320	72 355	92 408	58 919	11,5	4,0	10,8	174,7	A
37 247	48 681	89 919	115 706	71 825	13,9	3,6	9,7	173,6	A
43 470	55 783	93 462	120 670	78 819	13,1	2,4	10,7	173,0	A
14 779	19 286	39 881	55 817	31 710	9,6	0,0	7,3	174,5	C
14 779	19 286	35 463	46 164	28 488	3,6	0,0	7,5	174,5	C
22 956	33 191	78 397	112 081	64 721	16,3	0,7	11,5	171,5	A
22 959	40 325	81 114	112 871	68 847	16,2	0,7	11,6	171,7	A
19 425	28 055	44 936	54 546	37 814	13,1	1,0	14,1	172,6	B
26 202	28 768	40 403	47 899	36 030	17,7	2,9	10,6	174,5	A
30 474	39 109	72 552	90 260	60 475	18,5	0,8	10,7	171,5	A
30 474	39 097	72 761	90 177	60 503	18,4	0,8	10,7	171,5	A
29 875	35 642	55 075	66 794	47 964	17,6	0,8	9,7	175,0	A
30 441	36 061	51 881	63 402	45 400	10,1	1,6	9,8	174,6	A
24 435	30 541	51 417	68 106	42 097	13,4	2,2	11,6	167,2	C
25 374	28 666	38 199	44 650	34 355	13,3	1,8	11,4	172,7	A
17 534	19 805	30 931	37 458	26 037	10,3	3,9	11,2	173,9	A
20 787	29 503	46 167	62 971	41 033	8,3	4,6	12,5	174,5	A

Hrubá měsíční mzda podle podskupin a kategorií zaměstnání CZ-ISCO

podskupina zaměstnání / kategorie zaměstnání CZ-ISCO	počet zaměstnanců	hrubá měsíční mzda
	tis. osob	medián Kč/měs
2651 Výtvarní umělci	0,1	37 692
2652 Hudebníci, zpěváci a skladatelé	0,3	30 648
2654 Režiséři, dramaturgové, produkční a příbuzní specialisté	1,8	29 833
3111 Technici v chemických a fyzikálních vědách (kromě chemického inženýrství)	3,8	35 339
3112 Stavební technici	23,0	36 189
31122 Stavební technici projektanti, konstruktéři	5,0	35 128
31124 Stavební technici přípravy a realizace investic, inženýringu	4,6	41 347
31126 Stavební technici provozní	6,7	36 514
3113 Elektrotechnici a technici energetici	21,1	44 996
31132 Elektrotechnici a technici energetici projektanti, konstruktéři	4,0	40 605
31136 Elektrotechnici a technici energetici přístrojů, strojů a zařízení	5,7	44 052
3114 Technici elektronici	10,6	40 163
31146 Technici elektronici přístrojů, strojů a zařízení	5,2	39 713
3115 Strojírenští technici	49,8	38 948
31152 Strojírenští technici projektanti, konstruktéři	8,1	40 429
31153 Strojírenští technici technologové, normovači	8,3	40 000
31155 Strojírenští technici kontroly kvality, laboranti	11,0	37 770
31156 Strojírenští technici přístrojů, strojů a zařízení	10,4	38 957
31158 Revizní technici ve strojírenství, technici STK	3,6	36 581
3116 Technici v chemickém inženýrství a příb.oborech (gumár.,plastik.,potrav.,vodár.apod.)	10,6	36 026
31165 Chemičtí technici kontroly kvality, laboranti a pracovníci v příbuzných oborech	5,0	32 803
3117 Důlní, hutní, slévárenští technici	2,1	43 314
3118 Technici kartografové, zeměměřiči a pracovníci v příbuzných oborech	2,6	29 596
3119 Technici v ostatních oborech (textilní, kožedělný, polygrafický, dřevařský apod.)	14,8	37 991
3121 Mistři a příbuzní pracovníci v oblasti těžby, hutní výroby a slévárenství	1,7	47 155
3122 Mistři a příbuzní pracovníci ve výrobě (kromě hutní výroby a slévárenství)	49,1	41 212
31221 Mistři a příbuzní pracovníci v elektrotechnice a energetice	6,3	42 729
31223 Mistři a příbuzní pracovníci ve strojírenství	20,0	42 902
31224 Mistři a příbuzní pracovníci v chemii, farmacii a potravinářství	4,6	42 987
31225 Mistři a příbuzní pracovníci v dřevařství, papírenství a polygrafii	3,2	33 152
31228 Mistři a příbuzní pracovníci v gumárenství a plastikářství	4,2	36 817
3123 Mistři a příbuzní pracovníci ve stavebnictví	10,8	37 496
3131 Operátoři velinů na výrobu a rozvod elektrické energie a tepla	0,5	40 217
3133 Operátoři velinů pro chemickou výrobu (kromě zpracování ropy a zemního plynu)	0,9	37 660
3139 Operátoři velinů montážních linek, výroby papíru, celulózy a jiných velinů	0,7	30 372
3141 Technici a laboranti v biologických a příbuzných oborech (kromě zdravotnických)	3,1	32 269
3142 Technici v oblasti zemědělství, rybářství a vodohospodářství	8,4	35 050
3143 Technici v oblasti lesnictví a myslivosti	1,6	32 376
3153 Piloti, navigátoři a palubní technici	0,5	62 652
3154 Řídicí letového provozu	0,4	140 612
3155 Elektrotechnici řídicích a navigačních zařízení letového provozu	0,1	108 208
3211 Technici a asistenti pro obsluhu lékařských zařízení	1,3	45 349
3212 Odborní laboranti a laboratorní asistenti v oblasti zdravotnictví	4,2	38 891
32121 Zdravotní laboranti	3,7	39 843

Hrubá měsíční mzda podle podskupin a kategorií zaměstnání CZ-ISCO

diferenciace hrubé měsíční mzdy				hrubá měsíční mzda				placená doba	kvalita odhadu
1. decil	1. kvartil	3. kvartil	9. decil	průměr	z toho				
Kč/měs	Kč/měs	Kč/měs	Kč/měs		Kč/měs	odměny	příplatky	náhrady	hod/měs
					%	%	%		
28 351	32 446	42 162	51 754	39 070	7,2	4,7	11,9	170,9	A
22 137	24 608	34 667	37 717	30 313	14,4	0,3	13,3	174,7	A
16 901	22 232	39 765	54 049	33 746	5,0	2,6	10,2	181,2	C
24 917	29 472	44 351	59 578	40 229	24,8	1,6	11,2	171,0	A
18 730	27 730	45 927	57 634	38 305	16,1	1,2	10,0	174,1	A
21 985	26 110	42 539	48 944	35 668	13,9	0,6	9,9	174,9	B
27 432	33 766	50 086	63 730	44 399	15,0	0,6	10,7	172,6	A
20 258	27 426	48 763	60 921	39 612	16,0	2,0	9,9	175,1	B
28 181	35 633	57 904	70 387	48 402	16,8	3,2	11,7	170,6	A
22 467	30 090	54 115	70 156	44 791	21,6	0,8	11,7	172,2	B
28 871	34 937	57 038	67 701	47 085	15,6	5,0	11,9	171,2	A
24 741	31 141	50 959	69 394	44 123	16,1	1,8	11,9	173,1	A
24 994	30 832	51 228	74 669	44 191	18,1	2,6	12,4	174,2	A
25 558	31 862	48 388	62 931	41 960	16,9	1,9	14,0	171,9	A
28 596	33 920	49 800	62 085	43 386	13,6	1,4	14,3	172,0	A
27 744	32 934	47 981	58 518	42 274	13,6	1,6	14,0	170,4	A
26 269	31 109	47 320	65 514	41 508	15,0	3,0	15,9	170,3	A
22 044	30 874	49 613	63 167	41 516	22,1	2,2	12,4	174,9	A
25 920	31 395	44 035	47 437	38 738	26,8	0,5	11,2	175,0	A
23 666	28 894	45 474	55 455	38 575	14,6	2,9	12,5	171,1	A
24 498	27 829	39 979	50 080	35 422	14,2	3,3	12,7	171,2	A
31 153	36 030	50 269	60 524	44 957	17,5	6,4	14,6	166,5	A
20 399	24 575	36 222	43 285	31 558	17,7	0,3	10,7	172,9	B
25 154	30 496	47 954	60 152	41 446	15,8	2,3	12,8	171,4	A
35 066	40 794	52 806	59 672	48 134	18,7	9,1	14,1	168,9	A
25 414	32 802	50 839	63 319	43 408	16,4	4,5	13,0	172,8	A
27 246	36 170	51 929	63 855	45 606	15,1	6,7	12,3	172,4	A
27 430	34 713	53 069	66 055	45 270	16,7	3,7	13,6	173,0	A
27 175	35 618	51 836	61 441	44 989	16,1	6,3	11,0	172,6	A
15 008	22 920	43 786	55 862	35 020	15,6	2,7	11,1	171,8	B
23 498	28 269	47 014	57 418	39 737	19,3	4,6	14,3	172,5	A
19 319	24 550	46 020	56 603	37 755	18,0	1,6	9,6	176,4	B
24 584	31 199	58 511	71 273	45 644	17,6	15,1	10,5	171,2	C
30 258	33 822	42 885	47 818	38 990	13,0	13,9	11,6	168,6	A
21 419	23 197	40 847	47 993	33 238	13,3	12,5	10,4	173,5	B
19 777	26 198	40 966	49 828	35 224	17,0	1,3	11,6	172,8	A
24 440	28 832	42 884	50 245	36 677	19,4	1,7	10,3	175,6	A
14 681	23 304	39 689	44 763	32 162	18,1	0,6	9,1	173,4	A
28 355	45 372	93 597	125 429	74 176	7,3	15,6	16,9	168,7	(A)
24 810	71 713	196 885	220 826	133 409	3,6	19,6	19,5	157,9	(A)
77 958	86 018	123 882	143 237	107 290	3,9	19,1	12,2	164,5	(A)
28 776	37 147	56 912	68 799	47 647	16,8	13,1	10,3	181,9	A
28 012	32 571	47 119	55 318	40 673	14,6	7,8	11,8	178,8	A
29 048	33 753	47 914	56 243	41 629	14,0	8,3	12,0	179,3	A

Hrubá měsíční mzda podle podskupin a kategorií zaměstnání CZ-ISCO

podskupina zaměstnání / kategorie zaměstnání CZ-ISCO	počet zaměstnanců	hrubá měsíční mzda
	tis. osob	medián Kč/měs
3213 Farmaceutičtí asistenti	5,2	29 988
3214 Odborní pracovníci v oblasti zubní techniky, ortotiky a protetiky	2,7	27 267
3221 Všeobecné sestry bez specializace	36,5	29 372
32211 Všeobecné sestry bez specializace (kromě dětských sester)	35,5	28 755
3222 Porodní asistentky bez specializace	1,7	47 335
3255 Odborní pracovníci v oblasti rehabilitace	3,7	31 443
32551 Fyzioterapeuti bez specializace	3,1	31 706
3256 Praktické sestry	2,8	41 302
3258 Zdravotničtí záchranáři	0,4	51 995
3259 Nutriční asistenti,ergoterapeuti bez specializace,ost.odborní zdravotničtí pracovníci	0,3	37 594
3311 Zprostředkovatelé finančních transakcí a finanční makléři	1,2	34 065
3312 Odborní pracovníci v oblasti peněžnictví	9,8	42 591
33121 Odborní poradci v peněžnictví	5,2	46 231
3313 Odborní pracovníci v oblasti účetnictví, ekonomiky a personalistiky	63,7	35 602
33131 Odborní účetní všeobecní	25,2	33 417
33132 Odborní účetní mzdoví	6,1	36 676
33133 Odborní účetní finanční a investiční	5,5	39 663
33137 Odborní pracovníci kalkulací, cen, nákladů a rozpočtů	4,5	38 677
33138 Odborní pracovníci v oblasti personalistiky, ekonomové práce	4,6	40 181
3314 Odborní pracovníci v oblasti matematiky, statistiky a pojistné matematiky	0,3	46 878
3315 Odhadci, zbožiznalci a likvidátoři	1,5	37 402
3321 Odborní pracovníci v oblasti pojišťovnictví	7,3	39 887
3322 Obchodní zástupci	63,4	38 021
3323 Nákupčí	16,6	36 552
3331 Odbytoví a přepravní agenti, celní deklaranti	8,0	37 706
33311 Odbytoví agenti	4,9	39 998
3332 Organizátoři konferencí a událostí	0,3	37 103
3333 Odborní pracovníci pracovních agentur	0,3	32 403
3334 Realitní makléři	2,1	28 186
3339 Obchodní, reklamační referenti, pracovníci propagace, reklamy, ostatní zprostředkovatelé	40,0	32 132
33391 Pracovníci v oblasti marketingu, propagace a reklamy	8,6	29 520
33392 Obchodní referenti	29,3	32 789
3341 Vedoucí v oblasti administrativních agend	11,7	41 363
33417 Vedoucí úředníků v logistice	5,9	40 923
3342 Odborní administrativní pracovníci v právní oblasti	3,0	26 645
3343 Odborní pracovníci v administrativě a správě organizace	47,2	35 237
33431 Odborní asistenti v administrativě	21,1	34 688
33432 Odborní pracovníci hospodářské správy	8,6	31 100
33433 Odborní pracovníci organizace a řízení	7,4	35 466
3344 Odborní administrativní pracovníci v oblasti zdravotnictví	1,1	31 006
3411 Odborní pracovníci v právní oblasti, bezpečnosti a v příbuzných oborech	0,6	33 953
3412 Odborní pracovníci v sociální oblasti	5,3	31 932
3413 Odborní pracovníci v církevní oblasti a v příbuzných oborech	0,4	22 063
3422 Sportovní trenéři, instruktoři a úředníci sportovních klubů	0,2	33 181

Hrubá měsíční mzda podle podskupin a kategorií zaměstnání CZ-ISCO

diferenciace hrubé měsíční mzdy				hrubá měsíční mzda				placená doba	kvalita odhadu
1. decil	1. kvartil	3. kvartil	9. decil	průměr	z toho				
Kč/měs	Kč/měs	Kč/měs	Kč/měs		Kč/měs	odměny	příplatky	náhrady	hod/měs
					%	%	%		
21 833	24 523	37 312	42 840	31 655	14,0	2,2	9,6	175,6	B
21 134	22 894	38 879	52 433	33 851	20,4	1,1	9,5	174,5	B
20 030	23 131	45 380	54 912	34 506	12,6	10,1	9,5	171,7	A
19 969	22 869	44 388	54 619	34 080	12,6	9,7	9,5	171,8	A
32 303	41 556	52 133	56 081	46 279	13,1	19,2	9,2	170,9	A
22 903	25 774	38 693	46 432	32 777	17,3	1,3	12,9	174,0	B
23 311	26 786	38 404	46 048	32 966	18,0	1,3	12,1	174,1	B
29 706	35 198	46 291	50 769	41 007	17,4	17,1	8,5	172,5	A
37 739	45 973	58 946	66 968	52 445	17,0	23,4	8,0	173,9	A
27 029	32 711	41 796	47 868	37 521	14,1	4,1	11,2	174,2	B
22 966	26 042	49 764	79 017	45 919	14,3	0,3	12,0	174,1	A
29 183	34 651	54 505	70 668	48 126	19,3	0,8	11,7	174,7	A
29 792	36 874	59 594	74 290	50 873	18,7	0,5	11,9	174,7	A
23 422	28 600	45 046	57 450	39 435	14,4	0,8	11,0	172,5	A
23 502	27 884	41 709	50 489	36 134	14,8	0,7	10,7	173,1	A
24 063	30 317	45 032	53 789	38 310	15,2	0,9	12,1	172,7	A
26 769	31 783	49 661	67 101	44 482	14,1	0,9	11,5	171,4	A
24 184	30 570	48 709	63 325	43 048	14,6	1,0	12,1	172,3	A
25 340	32 196	49 852	64 043	44 800	13,5	0,9	11,3	172,1	A
26 528	36 167	59 601	72 758	50 290	14,7	1,2	11,7	170,4	A
14 689	29 424	44 706	55 398	38 191	16,9	0,4	10,6	171,5	A
26 018	32 113	47 816	62 882	43 654	20,3	0,8	11,6	171,9	A
17 431	25 859	54 105	75 035	44 112	25,2	0,7	11,0	173,1	A
24 040	29 637	45 919	61 151	40 653	15,3	0,7	12,1	171,9	A
26 549	31 356	47 255	62 032	42 324	17,4	1,3	11,3	172,9	A
27 492	32 476	51 927	68 152	45 230	18,5	1,0	11,0	174,0	A
30 035	30 165	43 578	57 558	40 238	10,3	0,2	14,9	174,6	C
16 473	19 513	41 307	55 125	34 866	22,3	1,0	13,1	174,2	C
14 763	16 734	39 747	56 908	36 315	18,5	0,0	9,7	172,4	C
19 803	25 708	40 115	50 918	35 119	16,6	0,8	11,5	172,4	A
19 290	24 148	37 739	49 591	33 631	10,6	0,9	10,6	172,8	A
19 803	26 026	40 903	51 548	35 462	18,2	0,8	11,7	172,1	A
27 563	33 743	53 916	76 737	49 068	16,9	1,8	11,6	173,3	A
27 547	33 271	51 027	68 733	46 512	15,9	2,0	11,9	174,4	A
17 833	22 074	39 484	47 163	32 650	13,7	0,6	9,2	172,7	B
21 974	27 681	44 694	57 505	38 888	14,9	1,3	11,0	172,6	A
22 735	27 514	42 594	54 390	37 749	15,5	0,9	11,1	173,0	A
16 869	23 410	42 199	51 151	34 153	12,7	1,5	10,8	171,6	A
20 856	27 336	46 866	61 390	40 627	13,8	1,1	9,8	173,0	B
22 889	25 139	37 248	44 656	33 861	12,6	2,7	14,3	174,1	B
17 786	17 944	53 562	79 571	42 125	11,6	1,4	11,9	172,0	C
24 934	28 427	37 850	41 579	33 039	13,9	1,5	10,0	173,6	A
16 122	19 353	24 396	28 016	22 497	8,0	2,1	12,5	174,6	A
22 895	28 674	44 766	57 522	38 361	17,2	0,9	12,7	174,7	A

Hrubá měsíční mzda podle podskupin a kategorií zaměstnání CZ-ISCO

podskupina zaměstnání / kategorie zaměstnání CZ-ISCO	počet zaměstnanců	hrubá měsíční mzda
	tis. osob	medián Kč/měs
3431 Fotografové	0,2	32 917
3432 Aranžéři a příbuzní pracovníci	4,8	25 896
34324 Návrháři (grafici) reklamní, komerční, propagační	4,3	25 202
3434 Šéfkuchaři a šéfcukráři	1,3	32 157
3435 Ostatní odborní pracovníci v oblasti umění a kultury	0,2	34 359
3511 Technici provozu ICT, technici programátoři	14,6	43 143
3512 Technici uživatelské podpory informačních a komunikačních technologií	9,7	44 302
3513 Technici počítačových sítí a systémů	9,4	42 348
3514 Správci webu	0,6	40 727
3521 Technici v oblasti vysílání a audiovizuálních záznamů	1,6	36 760
3522 Technici v oblasti telekomunikací a radiokomunikací	3,2	39 162
4110 Všeobecní administrativní pracovníci	69,1	24 118
4120 Sekretáři (všeobecní)	15,7	28 548
4132 Pracovníci pro zadávání dat	4,0	29 571
41321 Operátoři počítačů pro vkládání dat	2,3	27 865
41323 Operátoři počítačů pro třídění a evidenci dat	1,0	29 591
4211 Pokladníci ve finančních institucích, na poštách a pracovníci v příbuzných oborech	10,1	28 031
42111 Pokladníci ve finančních institucích	0,9	30 596
4212 Bookmakeři, krupiéři a pracovníci v příbuzných oborech	3,5	25 595
42122 Úředníci sázkových kanceláří	1,1	24 295
4214 Inkasisté pohledávek a příbuzní pracovníci	0,9	35 609
4222 Pracovníci v zákaznických kontaktních centrech	16,4	31 256
4223 Operátoři telefonních panelů	1,4	28 532
4224 Recepční v hotelích a dalších ubytovacích zařízeních	5,5	22 864
4225 Pracovníci v informačních kancelářích	1,1	26 822
4226 Recepční (kromě recepčních v hotelích a dalších ubytovacích zařízeních)	6,8	24 269
4311 Úředníci v oblasti účetnictví	35,7	27 591
43111 Účetní všeobecní	22,0	26 889
43112 Účetní finanční a investiční	2,0	34 725
43115 Fakturanti	7,9	26 155
4312 Úředníci v oblasti statistiky, finančnictví a pojišťovnictví	3,5	37 897
43125 Úředníci v oblasti pojišťovnictví	1,2	32 036
4313 Mzdoví účetní	3,0	32 555
4321 Úředníci ve skladech	25,6	29 798
4322 Úředníci ve výrobě	8,4	34 036
4323 Pracovníci v dopravě a přepravě	28,0	38 351
43231 Mistři v dopravě	3,7	41 824
43232 Dopravní dispečeri	11,2	34 696
43233 Provozní technici v dopravě	2,4	36 132
43234 Operátoři dopravy a přepravy, vozoví disponenti	4,5	34 991
43235 Výpravčí	3,8	46 460
43236 Dozorčí přepravy a depa	1,0	48 188
4411 Knihovníci	0,5	28 861
4412 Pracovníci poštovního provozu (kromě úředníků na přepážkách)	12,6	25 192

Hrubá měsíční mzda podle podskupin a kategorií zaměstnání CZ-ISCO

diferenciace hrubé měsíční mzdy				hrubá měsíční mzda				placená doba	kvalita odhadu
1. decil	1. kvartil	3. kvartil	9. decil	průměr	z toho				
Kč/měs	Kč/měs	Kč/měs	Kč/měs		Kč/měs	odměny	příplatky	náhrady	hod/měs
					%	%	%		
24 378	27 520	41 014	50 181	35 656	8,6	4,5	11,3	174,0	B
16 159	18 476	33 642	44 217	28 855	12,3	0,7	11,1	172,5	B
16 019	17 093	32 261	43 276	28 120	11,1	0,5	10,7	172,4	B
18 997	23 896	42 023	52 108	34 453	11,5	3,3	20,5	174,6	B
27 650	30 141	38 626	47 203	35 755	9,3	5,9	15,0	173,4	A
23 131	31 444	58 088	82 801	49 433	13,9	2,5	9,9	174,0	A
27 154	34 307	60 651	82 361	52 406	10,0	3,5	11,0	173,4	A
22 086	31 328	57 735	78 146	47 939	13,0	3,2	10,1	173,1	A
24 952	28 826	54 979	69 859	46 561	11,9	3,4	10,4	174,5	B
23 227	29 920	43 033	50 067	37 837	5,6	9,5	12,7	171,2	A
21 351	30 910	47 971	63 434	42 558	13,6	3,7	8,8	175,7	A
15 277	18 011	31 711	40 733	26 991	11,7	0,8	10,6	172,8	A
17 673	22 753	36 425	44 838	30 963	13,3	1,0	10,9	172,4	A
22 112	25 343	37 257	44 094	32 426	13,6	1,3	12,1	172,3	A
20 742	24 263	33 195	40 967	30 158	15,9	1,1	13,3	172,9	A
24 017	25 808	36 027	48 769	34 293	12,5	1,9	11,3	170,3	A
25 188	26 570	30 460	32 658	28 706	13,8	1,6	12,2	166,4	(A)
25 993	27 722	35 176	41 910	32 486	9,1	1,6	17,3	174,1	A
19 226	21 815	30 207	39 510	27 838	13,4	4,8	34,2	171,4	A
20 471	21 818	27 539	31 703	25 659	17,5	3,5	34,2	170,1	(A)
26 728	30 512	43 665	57 892	39 642	20,6	0,4	12,5	172,4	A
21 032	25 520	39 235	47 884	33 715	16,5	2,9	12,1	174,3	A
21 682	24 374	34 176	42 146	31 035	15,9	4,5	12,8	168,2	A
16 568	18 559	27 156	31 835	23 728	7,5	4,4	25,8	174,0	A
15 711	24 091	29 434	38 357	27 509	7,1	4,8	16,9	175,4	A
17 206	19 898	29 476	36 935	25 596	9,6	2,6	13,5	171,8	A
17 552	22 076	34 462	44 189	30 034	13,4	0,6	10,6	172,6	A
16 897	21 195	33 619	42 952	29 302	12,9	0,5	10,3	172,6	A
21 539	28 499	42 891	54 225	37 231	11,6	0,6	11,5	172,4	A
17 947	22 076	31 581	38 408	27 428	14,1	0,6	10,6	173,3	A
20 747	28 197	49 359	63 458	42 190	12,4	1,3	10,8	174,2	A
18 209	26 220	37 897	46 984	34 148	15,7	2,7	10,6	173,1	A
21 772	26 541	39 030	49 293	34 880	17,3	0,8	12,2	173,3	A
20 579	24 711	36 125	43 227	31 431	16,3	2,6	12,5	172,9	A
23 705	27 926	41 982	50 693	36 309	13,5	2,3	14,0	171,3	A
21 129	29 688	46 179	53 301	38 380	14,1	7,6	11,7	173,5	A
17 307	26 194	49 263	55 569	39 276	13,4	7,3	13,5	172,5	A
19 033	25 825	43 306	50 359	35 226	16,8	3,3	10,2	174,2	A
23 429	30 952	44 308	52 524	37 631	14,1	4,8	12,3	172,2	A
23 798	29 516	40 319	47 347	35 564	10,2	5,6	11,9	171,8	A
40 879	43 311	50 279	53 813	46 961	10,3	19,0	11,8	173,1	(A)
42 123	44 227	56 384	64 753	51 042	12,4	16,7	13,1	182,3	(A)
23 597	25 543	33 386	39 435	30 258	18,1	0,8	12,0	174,5	A
22 417	23 459	27 893	31 605	26 237	12,2	2,6	10,6	166,4	(A)

Hrubá měsíční mzda podle podskupin a kategorií zaměstnání CZ-ISCO

podskupina zaměstnání / kategorie zaměstnání CZ-ISCO	počet zaměstnanců	hrubá měsíční mzda
	tis. osob	medián Kč/měs
44121 Pracovníci vnitřní poštovní služby	2,2	25 183
44123 Pracovníci poštovní přepravy	1,2	29 549
44125 Doručovatelé listovních poštovních zásilek	2,7	23 436
44126 Motorizovaní doručovatelé poštovních zásilek	5,8	24 862
4415 Pracovníci evidence dat a archivů	0,8	31 606
4416 Personální referenti	3,8	36 181
5111 Stevardi a jiní obslužní pracovníci v dopravě	0,9	25 474
5112 Průvodčí a příbuzní pracovníci v osobní dopravě	3,1	38 885
5120 Kuchaři (kromě šéfkuchařů), pomocní kuchaři	26,2	19 341
51201 Kuchaři (kromě šéfkuchařů)	20,1	19 994
51203 Pomocní kuchaři	5,7	17 098
5131 Čišníci a servírky	24,6	17 952
5132 Barmani a příbuzní pracovníci	2,4	19 202
5142 Kosmetici a pracovníci v příbuzných oborech	1,9	19 552
5151 Vedoucí provozu stravovacích, ubytovacích a dalších zařízení	13,9	25 338
51512 Vedoucí provozu v ubytování, stravování, pohostinství (kr. školních jídelen, menz)	9,0	23 528
5153 Správci objektů	6,3	25 006
5164 Chovatelé a ošetřovatelé zvířat v zařízeních určených pro chov a příbuzní pracovníci	0,3	29 106
5169 Pracovníci v oblasti osobních služeb jinde neuvedení	1,6	19 773
5222 Vedoucí pracovních týmů v prodejnách	20,3	32 044
5223 Prodavači v prodejnách	128,0	23 692
52231 Prodavači smíšeného zboží	19,5	25 184
52232 Prodavači potravinářského zboží	43,7	23 022
52233 Prodavači drobného zboží, klenotů, nábytku a bytových doplňků	5,1	26 780
52234 Prodavači drogistického zboží, kosmetiky	6,3	23 443
52235 Prodavači textilu, obuvi a kožené galanterie	12,1	23 793
52236 Prodavači elektrotechniky, elektroniky a domácích potřeb	9,7	26 869
52237 Prodavači stavebnin a příbuzného materiálu	3,9	27 457
52238 Prodavači sportovních potřeb	3,1	22 390
5230 Pokladníci a prodavači vstupenek a jízdenek	14,1	25 520
52303 Pokladníci v prodejnách	8,5	24 037
5242 Předváděči zboží	0,1	31 475
5244 Prodejci po telefonu	1,1	32 095
5245 Obsluha čerpacích stanic a mycích linek dopravních prostředků	11,0	22 496
5246 Obsluha v zařízeních rychlého občerstvení	2,2	24 781
5312 Asistenti pedagogů	1,6	25 582
5321 Ošetřovatelé a pracovníci v sociálních službách v oblasti pobytové péče	8,8	30 483
53212 Pracovníci přímé obslužné péče v oblasti pobytové péče	6,3	30 150
5322 Ošetřovatelé a prac. sociálních služeb v obl. ambulantních, terénních služeb, domácí péče	7,3	27 954
53222 Pracovníci přímé obslužné péče ambulantních, terénních služeb, pečovatelé dom. péče	5,0	27 807
5329 Pracovníci osobní péče ve zdravotní a sociální oblasti jinde neuvedení	10,3	27 953
53295 Saniťáři	8,8	28 970
5411 Hasiči podnikových sborů	2,7	42 163
54114 Hasiči podnikových sborů	2,7	42 315

Hrubá měsíční mzda podle podskupin a kategorií zaměstnání CZ-ISCO

diferenciace hrubé měsíční mzdy				hrubá měsíční mzda				placená doba	kvalita odhadu
1. decil	1. kvartil	3. kvartil	9. decil	průměr	z toho				
Kč/měs	Kč/měs	Kč/měs	Kč/měs		Kč/měs	odměny	příplatky	náhrady	hod/měs
					%	%	%		
22 103	23 524	28 080	34 138	26 774	11,8	3,6	10,7	165,9	(A)
26 000	27 354	32 223	35 707	30 344	9,2	8,3	10,5	162,0	(A)
21 822	22 480	26 120	27 709	24 114	12,8	0,5	10,7	164,9	(A)
22 822	23 638	27 357	30 895	26 021	13,2	1,2	10,5	168,9	(A)
23 016	26 255	36 573	42 306	32 701	16,0	0,8	12,3	171,0	A
24 520	30 049	44 437	56 682	39 125	13,1	1,2	12,5	172,1	A
16 872	20 552	30 493	36 824	26 485	5,8	11,6	30,9	167,0	A
33 882	36 712	41 536	45 168	39 429	10,2	21,4	15,5	167,6	(A)
15 583	16 777	25 228	31 264	21 742	6,4	3,8	19,1	174,0	A
15 704	16 877	26 382	32 325	22 401	6,5	4,0	19,8	173,9	A
14 988	16 249	22 078	25 695	19 327	6,0	3,2	16,4	174,6	B
14 633	16 111	20 740	25 152	19 183	4,0	2,1	19,2	172,3	A
15 638	16 205	24 360	29 676	22 283	5,3	3,3	19,2	168,4	B
14 600	14 782	25 127	33 891	21 360	8,2	1,5	18,6	176,3	C
15 545	19 378	34 343	46 893	29 199	9,6	1,9	17,5	174,6	A
15 290	17 782	31 968	42 458	27 292	7,1	1,8	21,0	174,8	B
14 733	17 049	32 786	39 706	26 703	11,3	1,3	11,2	172,9	B
22 425	24 529	32 433	35 669	28 725	17,2	6,3	11,6	180,2	A
15 593	17 288	25 428	30 957	22 285	8,0	2,1	14,5	173,8	B
22 114	25 743	42 265	54 211	35 818	14,7	3,4	13,8	175,7	A
16 760	19 320	28 531	34 834	24 880	10,7	3,8	13,7	173,8	A
18 534	21 675	28 615	31 469	25 375	6,2	5,9	12,8	170,5	A
16 787	19 015	27 822	34 961	24 351	6,2	4,5	11,2	175,2	A
16 541	19 897	31 633	38 651	27 113	15,2	3,3	17,5	173,4	B
16 581	19 306	29 390	34 124	24 378	9,5	6,0	11,8	173,4	A
17 308	19 616	27 201	30 721	24 346	6,8	3,4	23,9	173,6	A
18 527	21 770	34 465	41 323	28 966	23,9	2,2	16,3	173,4	A
18 133	23 207	32 057	36 105	28 079	24,0	0,9	12,5	176,2	B
14 590	17 766	27 080	32 217	22 887	7,5	2,5	18,6	172,4	B
19 148	22 531	29 637	33 515	26 220	9,3	5,7	15,7	173,2	A
18 597	21 531	27 489	32 152	24 733	9,2	4,2	13,7	174,3	A
25 504	28 321	37 825	42 925	33 376	37,0	0,2	16,5	174,7	(A)
22 580	26 436	39 584	49 238	33 927	22,5	2,0	12,0	171,6	B
18 439	20 440	25 724	29 348	23 359	14,9	5,8	8,0	176,9	A
17 901	21 761	29 046	34 045	25 746	3,2	4,0	16,1	174,1	(A)
20 068	22 049	29 875	35 274	26 562	8,7	0,5	17,4	174,0	A
22 992	26 825	34 380	38 318	30 878	18,7	10,2	10,1	171,4	A
23 092	26 635	34 111	37 690	30 614	18,2	9,7	10,5	171,6	A
20 763	25 073	31 888	36 453	28 586	17,5	4,4	11,7	174,3	A
22 051	25 359	31 505	35 971	28 573	19,1	4,3	12,2	173,0	A
20 749	23 716	33 323	37 887	29 027	18,9	10,3	9,1	174,3	A
21 526	24 523	34 001	38 664	29 791	20,2	11,5	9,1	174,3	A
31 491	35 956	49 318	57 882	43 540	11,5	19,9	10,8	171,5	A
31 650	36 128	49 481	57 998	43 646	11,4	19,9	10,8	171,3	A

Hrubá měsíční mzda podle podskupin a kategorií zaměstnání CZ-ISCO

podskupina zaměstnání / kategorie zaměstnání CZ-ISCO	počet zaměstnanců	hrubá měsíční mzda
	tis. osob	medián Kč/měs
5414 Pracovníci ostrahy a bezpečnostních agentur	34,3	18 798
54141 Vrátní	7,7	18 763
54142 Pracovníci ostrahy, strážní	24,0	18 654
5419 Pracovníci v oblasti ochrany a ostrahy jinde neuvedení	0,6	23 280
6113 Zahradníci a pěstitelé v zahradnických školkách	5,1	18 614
6121 Chovatelé hospodářských zvířat (kromě drůbeže)	12,9	27 553
61213 Chovatelé a ošetřovatelé skotu, koz a ovcí	10,0	28 676
6122 Chovatelé drůbeže	0,6	25 275
6210 Kvalifikovaní pracovníci v lesnictví a příbuzných oblastech	2,0	26 552
62101 Kvalifikovaní pracovníci pro pěstění a ošetřování lesa	1,2	24 386
7112 Zedníci, kamnáři, dlaždiči a montéři suchých staveb	15,4	24 266
71121 Zedníci (kromě zedníků ohnivzdorného zdiva)	13,1	24 949
7115 Tesaři a stavební truhláři	5,5	27 304
71151 Tesaři	3,6	27 420
7119 Ostatní řemeslníci a kvalifikovaní pracovníci hlavní stavební výroby	19,6	28 309
71194 Stavební montéři (kromě montérů suchých staveb)	4,9	26 256
71195 Kvalifikovaní stavební dělníci hlavní stavební výroby	10,9	29 124
7126 Instalatéři, potrubáři, stavební zámečníci a stavební klempíři	15,0	30 578
71261 Stavební instalatéři	4,3	25 867
7127 Mechanici klimatizací a chladicích zařízení	2,5	31 319
7131 Malíři (včetně stavebních lakýrníků a natěračů), tapetáři	0,8	20 218
7132 Lakýrníci a natěrači (kromě stavebních)	6,3	34 511
71321 Lakýrníci automobilů a jiných vozidel	3,3	39 267
7211 Modeláři, formíři, jádraři a slévači ve slévárnách	2,4	31 357
7212 Svářeči, řezači plamenem a páječi	18,7	34 475
72121 Svářeči	16,9	34 663
7213 Pracovníci na zpracování plechu	5,9	37 544
72132 Karosáři a autoklempíři	3,2	49 111
7214 Montéři kovových konstrukcí	2,5	31 314
7221 Kováři	0,6	33 847
7222 Nástrojaři a příbuzní pracovníci	66,6	31 569
72221 Nástrojaři	7,7	35 904
72222 Zámečníci strojů	16,9	32 173
72223 Provozní zámečníci, údržbáři	27,9	31 689
72224 Strojírenští kovodělníci	13,0	28 704
7223 Seřizovači a obsluha obráběcích strojů (kromě dřevoobráběcích)	59,6	32 759
72231 Seřizovači a obsluha konvenčních soustruhů	7,9	31 334
72232 Seřizovači a obsluha konvenčních fréz	5,4	32 621
72237 Seřizovači a obsluha číslíkově řízených strojů	28,2	33 768
7224 Brusíči, leštiči a ostříči nástrojů a kovů	3,6	28 175
7231 Mechanici a opraváři motorových vozidel	23,0	30 490
72311 Mechanici a opraváři osobních automobilů	13,3	28 992
72312 Mechanici a opraváři nákladních automobilů	5,9	31 566
7232 Mechanici a opraváři leteckých motorů a zařízení	1,2	36 628

Hrubá měsíční mzda podle podskupin a kategorií zaměstnání CZ-ISCO

diferenciace hrubé měsíční mzdy				hrubá měsíční mzda				placená doba	kvalita odhadu
1. decil	1. kvartil	3. kvartil	9. decil	průměr	z toho				
Kč/měs	Kč/měs	Kč/měs	Kč/měs		Kč/měs	odměny	příplatky	náhrady	hod/měs
					%	%	%		
16 078	17 278	22 038	28 770	20 979	6,3	8,6	9,7	172,4	A
16 024	17 286	21 905	25 518	20 042	7,5	10,3	10,2	172,6	A
16 024	17 177	21 061	27 415	20 614	4,9	8,2	9,6	171,4	A
16 036	16 692	30 553	39 972	26 088	11,3	4,1	20,4	174,2	C
14 661	17 019	25 532	30 220	21 055	9,1	1,8	10,5	174,1	B
19 263	22 540	32 825	36 690	28 136	17,3	10,0	9,6	181,8	A
20 490	24 177	33 059	37 257	29 139	17,0	11,1	9,6	181,6	A
20 695	22 298	30 902	35 457	27 752	23,5	5,8	9,7	180,4	B
19 213	22 526	31 205	35 851	27 083	14,0	2,1	14,5	174,1	B
20 434	22 526	28 532	32 074	25 439	13,1	1,3	12,8	175,0	B
15 610	17 900	29 294	34 726	24 949	12,6	2,2	12,3	178,1	A
16 008	19 927	29 383	34 431	25 445	13,4	1,8	12,6	178,7	A
16 785	22 702	31 856	37 572	27 290	15,2	1,9	12,4	178,4	B
20 730	23 696	31 685	37 823	28 055	16,5	2,3	12,7	181,0	B
16 209	19 962	33 647	40 351	28 184	16,9	2,9	12,0	178,7	A
16 785	18 131	30 583	36 702	25 989	13,9	1,4	10,7	175,3	C
16 209	20 859	34 430	40 084	28 785	17,2	3,3	12,6	180,8	B
19 671	23 480	36 464	41 813	31 012	14,4	3,5	12,3	174,4	A
16 979	21 691	33 471	40 232	27 688	12,0	1,5	10,7	176,7	B
16 897	24 681	38 527	46 311	32 392	15,4	1,2	10,6	175,5	B
15 251	18 253	27 503	32 205	23 023	15,7	1,2	12,3	175,0	C
18 665	26 483	42 220	56 264	35 793	17,2	5,7	16,4	170,4	A
17 643	24 426	51 109	60 481	39 166	16,7	5,2	18,3	167,4	A
23 574	26 901	36 956	40 951	32 038	16,7	7,8	17,4	169,9	A
24 819	28 683	40 458	48 266	35 547	15,6	5,9	15,2	175,0	A
24 893	28 919	40 726	48 509	35 776	15,4	5,7	15,4	175,2	A
25 928	29 827	52 788	59 699	40 444	19,3	5,7	16,2	170,3	A
26 028	33 018	58 488	61 376	45 649	20,6	6,9	18,4	165,8	A
21 567	26 532	36 381	45 101	32 798	18,3	4,6	13,6	176,1	A
27 591	30 138	38 726	44 816	35 601	17,6	14,2	17,2	167,2	A
22 246	26 306	38 054	44 697	32 911	15,8	5,4	14,5	173,5	A
26 116	29 982	42 769	52 162	37 610	13,9	4,9	16,2	170,2	A
23 483	27 165	37 976	44 543	33 348	17,2	4,6	15,4	176,8	A
22 046	26 267	37 849	44 734	32 887	16,0	6,4	13,6	173,1	A
19 715	24 035	34 671	40 874	29 793	15,2	4,6	14,2	172,0	A
22 657	27 389	39 175	48 235	34 456	15,6	5,7	15,8	171,3	A
23 658	27 261	36 442	43 482	32 711	14,7	5,7	15,5	171,5	A
23 026	27 856	39 514	48 353	34 375	16,1	5,7	15,5	171,5	A
24 541	28 509	40 999	52 317	36 186	16,6	5,5	15,8	171,6	A
17 842	23 155	34 153	39 555	28 985	15,9	5,8	15,2	170,7	A
17 478	23 489	38 059	48 955	32 037	18,6	2,9	13,2	173,9	A
16 173	20 978	38 385	54 054	31 550	17,9	1,9	13,7	172,1	A
20 978	26 649	38 668	46 189	33 155	22,0	4,0	11,8	177,4	A
23 284	28 643	49 724	63 782	40 485	7,3	5,8	19,4	170,7	C

Hrubá měsíční mzda podle podskupin a kategorií zaměstnání CZ-ISCO

podskupina zaměstnání / kategorie zaměstnání CZ-ISCO	počet zaměstnanců	hrubá měsíční mzda
	tis. osob	medián Kč/měs
7233 Mechanici a opraváři zemědělských, průmyslových a jiných strojů a zařízení	35,3	34 787
72332 Mechanici a opraváři kolejových vozidel	3,8	33 255
72334 Mechanici a opraváři zemědělských a lesnických strojů a zařízení	6,3	30 853
72335 Mechanici a opraváři průmyslových strojů a zařízení	17,0	37 421
7311 Výrobci, mechanici a opraváři přesných přístrojů a zařízení	1,3	29 904
7312 Výrobci a opraváři hudebních nástrojů, ladiči	0,1	27 953
7314 Keramici a pracovníci v příbuzných oborech	1,5	33 339
7315 Skláři, brusíči skla, výrobci bižuterie a skleněných ozdob	0,8	24 504
7319 Pracovníci v oblasti uměleckých a tradičních řemesel jinde neuvedení	0,3	16 589
7321 Pracovníci přípravy tisku	2,4	27 143
7322 Tiskaři	5,3	30 188
7411 Stavební a provozní elektrikáři	8,7	32 601
7412 Elektromechanici	31,6	34 399
74121 Elektromechanici elektrických zařízení (kromě zařízení v dopravních prostředcích)	12,7	34 086
74122 Elektromechanici elektrických zařízení v dopravních prostředcích	3,6	34 951
74123 Provozní elektromechanici	14,4	34 978
7413 Montéři a opraváři elektrických vedení	7,4	38 432
74131 Montéři a opraváři silnoproudých elektrických vedení	5,3	41 537
7421 Mechanici a opraváři elektronických přístrojů	7,9	36 326
7422 Mechanici a opraváři informačních a komunikačních technologií	2,7	30 579
7511 Zpracovatelé masa, ryb a příbuzní pracovníci	4,8	25 004
7512 Pekaři, cukráři (kromě šéfcukrářů) a výrobci cukrovinek	6,9	23 165
75121 Pekaři	3,4	25 911
7514 Zpracovatelé ovoce, zeleniny a příbuzných produktů	0,3	27 205
7515 Ochutnávači, degustátoři a kontroloři kvality potravin a nápojů a příbuzní pracovníci	1,2	30 776
7521 Obsluha pil a jiných zařízení na prvotní zpracování dřeva	3,4	23 454
7522 Truhláři (kromě stavebních) a pracovníci v příbuzných oborech	10,3	20 236
7523 Seřizovači a obsluha dřevobráběcích strojů na výrobu dřevěných výrobků	2,4	26 013
7532 Modeláři oděvů, šicí, vyšivači a příbuzní pracovníci	1,0	23 318
7533 Švadleny, šičky, vyšivači a pracovníci v příbuzných oborech	6,4	18 600
7534 Čalouníci a příbuzní pracovníci	0,8	24 551
7543 Kvalitáři a testovači výrobků, laboranti (kromě potravin a nápojů)	16,8	31 708
7549 Řemeslní pracovníci a pracovníci v dalších oborech jinde neuvedení	1,5	34 487
8111 Obsluha důlních zařízení (včetně horníků)	4,2	39 864
8112 Obsluha zařízení na úpravu rudných a nerudných surovin	1,8	31 101
8113 Vřtači a příbuzní pracovníci	0,4	36 726
8114 Obsluha strojů na výrobu výrobků z cementu, kamene a ostatních nerostů	2,4	35 651
8121 Obsluha zařízení na zpracování kovů	22,2	33 281
81212 Obsluha zařízení ve slévárenství (taviči, slévači)	3,1	33 264
81215 Obsluha zařízení na tváření kovů ve válcovnách	3,6	36 215
8122 Obsluha lakovacích a jiných zařízení na povrchovou úpravu kovů a jiných materiálů	5,6	29 269
81222 Obsluha zařízení (kromě lakovacích) na povrchovou úpravu kovů a jiných materiálů	3,3	28 719
8131 Obsluha strojů a zařízení pro chemickou výrobu	11,8	33 649
81311 Obsluha strojů a zařízení pro zpracování chemikálií drcením, mícháním, teplem apod.	3,7	32 012

Hrubá měsíční mzda podle podskupin a kategorií zaměstnání CZ-ISCO

diferenciace hrubé měsíční mzdy				hrubá měsíční mzda				placená doba	kvalita odhadu
1. decil	1. kvartil	3. kvartil	9. decil	průměr	z toho				
Kč/měs	Kč/měs	Kč/měs	Kč/měs		Kč/měs	odměny	příplatky	náhrady	hod/měs
					%	%	%		
25 715	29 427	41 211	47 303	35 892	16,3	6,5	13,4	174,3	A
26 812	29 359	38 558	43 527	34 397	11,6	10,3	13,8	168,8	A
24 259	26 429	35 591	41 210	31 915	21,5	3,9	12,3	183,3	A
27 367	31 431	43 894	50 374	38 287	15,6	7,3	13,8	172,1	A
20 314	24 373	39 441	52 513	33 506	17,6	5,2	12,9	170,5	B
22 409	25 176	29 825	33 465	27 768	15,2	2,2	27,5	173,9	(A)
18 474	25 850	40 874	44 007	32 676	16,2	8,1	17,9	172,1	B
19 358	21 279	29 817	36 169	26 378	14,2	3,9	23,0	167,1	A
16 502	16 534	26 833	33 515	21 662	6,1	2,0	14,0	174,7	C
18 966	23 529	35 665	41 144	30 105	16,1	2,5	13,0	174,6	B
19 126	24 728	37 582	46 204	32 027	16,5	4,6	11,9	171,7	A
23 394	27 089	38 179	45 163	33 779	15,1	4,8	11,7	174,9	A
22 404	27 927	41 124	48 985	35 273	15,6	6,2	13,2	173,2	A
22 794	27 426	40 776	48 030	34 821	14,8	4,3	12,6	174,6	A
27 483	30 273	40 500	47 434	36 311	13,1	7,1	13,2	171,6	A
21 480	28 206	42 392	50 184	35 926	16,7	7,9	13,8	172,3	A
25 924	32 373	46 665	53 258	39 116	20,9	6,8	12,2	180,4	A
30 630	36 229	49 440	54 187	42 258	22,6	7,2	12,4	179,4	A
22 948	28 762	44 663	58 121	38 120	15,7	6,3	14,4	172,1	A
16 734	21 214	40 993	50 804	32 071	15,6	4,0	11,8	176,7	C
15 554	19 803	31 388	37 543	25 972	12,6	3,2	11,9	176,3	B
16 883	19 734	28 325	32 961	24 591	9,4	6,6	11,9	173,0	A
17 723	22 201	29 152	33 180	26 091	9,3	8,3	11,4	174,3	A
21 165	23 881	30 370	32 760	27 170	16,3	4,2	15,0	174,5	(A)
18 615	22 052	39 635	47 870	32 432	11,8	4,4	12,9	173,4	B
17 251	20 064	27 372	32 912	24 244	10,7	1,1	12,3	178,1	A
15 576	16 710	25 971	32 214	22 054	11,4	1,0	11,6	174,2	B
15 481	19 730	32 096	36 869	26 256	17,4	5,6	14,4	173,9	B
17 688	20 466	32 302	37 124	25 903	16,5	3,3	17,6	172,7	B
15 573	16 686	22 356	27 638	20 230	10,7	1,3	15,1	172,1	A
16 544	19 486	29 481	34 132	25 024	8,8	2,4	15,5	175,8	B
22 515	26 595	37 673	44 522	33 169	15,2	6,7	15,5	169,4	A
14 659	25 418	46 261	60 946	36 521	16,8	6,9	14,7	173,3	B
30 354	34 746	46 386	53 187	41 269	17,6	10,8	17,5	169,1	A
25 394	28 064	34 720	38 438	31 611	17,6	8,1	14,6	168,9	A
29 892	33 289	43 876	50 830	39 204	20,9	6,6	16,5	171,5	A
24 895	29 402	41 072	47 493	36 307	22,3	6,1	12,5	176,1	A
21 794	26 920	38 740	43 571	33 200	15,8	12,0	14,9	169,9	A
24 569	28 770	38 571	44 231	34 188	18,8	10,8	17,6	171,8	A
29 789	33 026	39 921	43 529	36 508	13,7	19,1	13,0	167,4	A
22 736	25 429	34 756	40 612	30 651	16,5	6,6	14,2	172,0	A
22 133	25 142	34 176	41 131	30 412	15,5	7,3	14,9	171,6	A
24 071	28 260	39 267	46 153	34 711	12,6	14,0	13,3	168,6	A
25 509	28 091	36 689	41 559	32 862	12,9	12,2	12,3	169,6	A

Hrubá měsíční mzda podle podskupin a kategorií zaměstnání CZ-ISCO

podskupina zaměstnání / kategorie zaměstnání CZ-ISCO	počet zaměstnanců	hrubá měsíční mzda
	tis. osob	medián Kč/měs
8141 Obsluha strojů na výrobu a zpracování výrobků z pryže	12,4	33 699
8142 Obsluha strojů na výrobu a zpracování výrobků z plastu	27,2	28 612
8143 Obsluha strojů na výrobu a zpracování výrobků z papíru	2,8	30 062
8151 Obsluha strojů na úpravu vláken, dopřádání a navíjení příze a nití	1,1	26 762
8152 Obsluha tkacích a pletacích strojů	1,9	27 766
8153 Obsluha šicích a vyšívacích strojů	2,9	27 720
8157 Obsluha strojů v prádelnách a čistírnách	1,0	20 135
8159 Obsluha strojů na výrobu, úpravu textilních, kožených, kožešinových výrobků j. n.	2,8	25 981
8160 Obsluha strojů na výrobu potravin a příbuzných výrobků	16,1	28 999
81601 Obsluha strojů na zpracování a konzervování masa a ryb	3,1	26 770
8171 Obsluha strojů a zařízení na výrobu a zpracování papíru	1,6	35 275
8172 Obsluha automatizovaných strojů a zařízení na prvotní zpracování dřeva	2,9	26 983
8181 Obsluha strojů a zařízení na výrobu skla, keramiky a stavebnin	12,7	32 884
8182 Obsluha parních turbín, kotlů a příbuzných zařízení	3,2	35 475
8183 Obsluha strojů na balení, plnění a etiketování	6,6	26 781
8189 Obsluha stacionárních strojů a zařízení jinde neuvedená	19,5	31 878
81891 Obsluha zařízení ve vodárenství a vodohospodářství (včetně čistíren vody)	4,8	32 072
81896 Obsluha zařízení na výrobu a rozvod energií	3,8	39 205
81897 Obsluha průmyslových robotů	4,1	31 215
8211 Montážní dělníci mechanických zařízení	34,1	30 705
8212 Montážní dělníci elektrických, energetických a elektronických zařízení	39,6	27 172
82121 Montážní dělníci elektrických a energetických zařízení	23,8	28 272
82122 Montážní dělníci elektronických zařízení	15,7	25 625
8219 Montážní dělníci ostatních výrobků	66,1	28 542
82191 Montážní dělníci výrobků z kovů	16,9	28 117
82192 Montážní dělníci výrobků z pryže a plastů	14,0	27 226
82197 Montážní dělníci výrobků z kombinovaných materiálů	26,8	31 711
8311 Strojvedoucí a řidiči kolejových motorových vozíků	7,7	46 952
83112 Strojvedoucí lokomotiv, vlaků	6,3	46 898
8312 Signalisti, brzdáři, výhybkáři, posunovači a příbuzní pracovníci	6,0	35 345
8322 Řidiči osobních a malých dodávkových automobilů, taxikáři	16,5	25 265
83221 Řidiči osobních a malých dodávkových automobilů (kr.taxi,zdrav.dopr.slужby)	15,0	25 189
8331 Řidiči autobusů, trolejbusů a tramvají	17,5	37 976
83311 Řidiči autobusů v městské hromadné dopravě	8,6	39 907
83312 Řidiči autobusů v dálkové přepravě osob	5,0	32 304
8332 Řidiči nákladních automobilů, tahačů a speciálních vozidel	99,6	26 115
83321 Řidiči nákladních automobilů (kromě tahačů)	53,1	26 054
83322 Řidiči tahačů	31,3	23 639
8341 Řidiči a obsluha zemědělských a lesnických strojů	15,7	30 599
83411 Řidiči a obsluha zemědělských strojů	14,9	30 674
8342 Obsluha železničních, zemních a příbuzných strojů a zařízení	13,5	34 478
83422 Obsluha zemních a příbuzných strojů	11,5	33 630
8343 Obsluha jeřábů, zdvihacích a podobných manipulačních zařízení	4,1	32 283
8344 Obsluha vysokozdvížných a jiných vozíků a skladníci	85,1	29 833

Hrubá měsíční mzda podle podskupin a kategorií zaměstnání CZ-ISCO

diferenciace hrubé měsíční mzdy				hrubá měsíční mzda				placená doba	kvalita odhadu
1. decil	1. kvartil	3. kvartil	9. decil	průměr	z toho				
Kč/měs	Kč/měs	Kč/měs	Kč/měs		Kč/měs	odměny	příplatky	náhrady	hod/měs
					%	%	%		
24 503	28 077	43 781	50 198	36 093	17,0	9,7	18,4	172,6	A
21 014	24 208	33 761	39 988	29 755	17,8	6,6	14,0	172,1	A
20 649	24 441	37 553	46 439	32 391	16,2	9,9	12,2	171,2	B
21 399	23 966	30 262	35 451	27 928	17,0	12,1	21,4	173,7	A
20 596	24 436	32 140	38 038	28 589	20,7	11,4	14,7	170,4	A
16 695	19 953	32 775	36 219	26 992	20,8	4,9	17,6	169,7	B
14 615	16 746	23 141	26 617	20 757	12,3	3,3	13,0	170,6	A
20 068	23 735	28 930	33 847	26 778	11,7	8,6	13,8	171,1	A
19 848	23 946	34 612	40 850	30 173	15,2	8,1	12,0	175,4	A
18 687	22 145	31 627	38 716	28 100	13,5	6,8	11,4	182,1	A
22 117	28 222	41 944	48 907	35 733	17,5	7,0	10,6	171,5	B
15 456	18 932	32 276	37 734	26 715	14,1	4,5	12,0	171,7	A
21 511	26 515	38 987	44 591	33 238	18,1	8,2	14,1	170,8	A
25 110	29 288	41 788	47 957	36 019	15,2	14,9	11,1	173,0	A
18 617	22 648	30 523	37 160	27 351	14,9	6,8	12,5	173,1	A
22 834	26 970	38 416	46 976	33 608	16,1	9,8	14,3	170,1	A
25 707	28 843	36 970	42 926	33 765	16,6	10,5	13,4	168,7	A
23 369	29 607	47 540	54 062	38 896	11,6	14,8	13,5	166,8	A
23 335	27 488	36 013	42 949	32 817	16,2	9,1	18,4	169,9	A
22 108	26 462	35 940	40 838	31 312	12,6	6,7	16,9	169,9	A
20 117	23 255	32 031	37 054	28 099	14,5	6,0	14,6	171,3	A
20 528	24 090	33 152	38 425	29 087	15,9	6,2	14,1	171,7	A
19 806	22 345	29 915	34 600	26 524	12,0	5,6	15,4	170,5	A
19 355	23 576	34 797	50 294	30 901	16,9	5,6	16,1	169,7	A
18 633	23 573	32 206	36 218	27 989	15,6	4,2	14,6	171,1	A
18 770	22 537	31 956	36 982	28 194	13,6	5,3	14,7	171,3	A
20 961	25 267	47 930	55 900	35 506	19,1	6,4	18,1	167,1	A
36 801	42 397	51 395	58 865	47 656	10,8	16,2	13,9	170,2	A
38 621	43 225	50 538	57 157	47 957	9,9	16,5	13,8	168,2	(A)
29 480	32 275	38 397	41 697	35 514	11,5	15,1	12,5	168,9	A
15 175	17 805	30 841	36 247	25 545	14,2	3,1	11,0	176,3	A
14 901	17 824	30 508	35 030	25 261	14,1	2,5	11,4	176,0	A
22 944	33 062	43 856	47 967	37 615	9,9	16,2	12,5	187,5	A
31 724	35 249	45 887	49 415	40 508	10,7	16,3	12,2	191,6	A
18 880	21 676	39 291	44 092	31 347	4,4	18,7	12,6	182,5	C
17 469	20 064	33 713	39 367	27 667	16,8	4,9	11,0	181,5	A
16 861	19 988	32 788	38 127	27 063	16,2	3,8	11,1	179,7	A
17 742	19 287	33 228	39 083	26 751	15,9	6,1	10,7	183,3	B
23 426	27 009	35 878	41 550	31 769	19,6	5,0	11,3	189,4	A
23 830	27 165	35 592	41 550	31 725	20,2	5,2	11,3	190,1	A
19 105	28 566	40 666	48 453	34 937	21,0	5,2	12,3	182,3	A
18 013	27 794	39 520	45 943	33 430	20,0	4,5	11,9	182,6	A
21 191	26 088	37 981	45 548	32 950	16,6	9,5	13,1	173,5	A
21 165	25 501	35 183	42 000	31 156	16,5	4,8	13,4	173,2	A

Hrubá měsíční mzda podle podskupin a kategorií zaměstnání CZ-ISCO

podskupina zaměstnání / kategorie zaměstnání CZ-ISCO	počet zaměstnanců	hrubá měsíční mzda
	tis. osob	medián Kč/měs
83441 Řidiči vysokozdvížných vozíků	15,0	34 873
83443 Skladníci, obsluha manipulačních vozíků	67,9	29 112
9112 Uklízeči a pomocníci v hotelích, administrativních, průmyslových a jiných objektech	52,9	17 467
91121 Uklízeči a pomocníci v administrativních objektech	10,7	17 932
91123 Uklízeči a pomocníci v ubytovacích a vzdělávacích zařízeních	7,6	17 319
91126 Uklízeči výrobních prostor (kromě potravinářské a farmaceutické výroby) a skladů	8,2	17 548
9121 Pracovníci pro ruční praní a žehlení	0,5	19 974
9122 Pracovníci pro ruční mytí vozidel a pomocní pracovníci autoservisu	0,9	23 432
9129 Ostatní pracovníci pro ruční čištění	0,1	21 252
9211 Pomocní pracovníci v rostlinné výrobě	2,3	21 920
9212 Pomocní pracovníci v živočišné výrobě	0,8	23 014
9311 Pomocní pracovníci v oblasti těžby	0,7	29 928
9312 Figuranti, dělníci výkopových prací a dělníci v oblasti výstavby inženýrských děl	5,6	31 956
93123 Dělníci v oblasti výstavby a údržby inženýrských děl	4,9	31 956
9313 Dělníci v oblasti výstavby budov	12,2	16 369
9321 Ruční baliči, plniči a etiketovači	6,9	23 241
9329 Manipulační a ostatní pomocní dělníci ve výrobě	52,4	23 865
93291 Manipulační dělníci ve výrobě	18,7	27 220
93292 Pomocní dělníci ve výrobě	24,1	21 800
93293 Pomocní montážní dělníci	4,3	23 051
9333 Pomocní manipulační pracovníci (kromě výroby)	23,5	24 462
93331 Pomocní skladníci	16,8	24 479
93332 Pomocní manipulační pracovníci v dopravě	2,3	25 162
93333 Pomocní pracovníci obchodního provozu	2,3	20 355
9334 Doplnovači zboží	0,2	24 643
9411 Pracovníci pro přípravu rychlého občerstvení	0,9	20 591
9412 Pomocníci v kuchyni	4,8	16 812
9611 Pracovníci odvozu a recyklace odpadů	3,4	23 244
9612 Třídíči odpadů	1,2	20 059
9613 Uklízeči veřejných prostranství, čističi kanalizací a příbuzní pracovníci	4,4	22 710
96131 Uklízeči veřejných prostranství	2,5	20 400
9621 Kurýři, doručovatelé balíků a nosiči zavazadel	0,8	14 906
9622 Pomocní pracovníci údržby budov a souvisejících prostor	3,6	20 782
9623 Pracovníci provádějící odečet měřidel a výběřčí peněz z prodejních automatů	0,4	32 237

Hrubá měsíční mzda podle podskupin a kategorií zaměstnání CZ-ISCO

diferenciace hrubé měsíční mzdy				hrubá měsíční mzda				placená doba	kvalita odhadu
1. decil	1. kvartil	3. kvartil	9. decil	průměr	z toho				
Kč/měs	Kč/měs	Kč/měs	Kč/měs		Kč/měs	odměny	příplatky	náhrady	hod/měs
					%	%	%		
24 442	28 785	49 752	55 342	38 092	18,9	6,5	16,1	168,4	A
20 714	24 943	33 757	38 109	29 550	15,9	4,3	12,6	174,2	A
14 685	15 637	20 603	24 650	18 765	9,7	2,4	11,9	172,7	A
14 738	15 721	20 733	24 836	18 882	10,9	1,3	11,8	171,1	A
14 624	15 674	20 025	23 986	18 376	9,0	1,3	18,2	172,6	A
14 819	15 935	20 363	23 833	18 575	10,8	2,4	11,8	170,8	A
15 290	18 211	22 889	25 123	20 560	11,5	3,9	13,2	171,8	A
15 946	17 206	27 463	34 764	24 169	14,9	1,0	12,4	174,7	B
16 509	17 266	25 847	31 285	22 702	14,3	3,0	12,0	173,8	A
15 962	18 894	25 183	32 966	23 079	13,8	3,1	10,2	179,2	A
16 941	19 767	26 793	34 079	23 973	14,7	7,5	10,6	180,9	B
24 674	26 291	32 706	36 421	30 077	14,0	8,5	15,1	166,9	A
21 627	26 851	37 488	43 620	32 443	20,8	3,6	11,3	185,9	A
21 765	26 999	37 721	43 896	32 590	20,0	3,7	11,1	187,3	A
14 195	14 689	19 603	25 948	18 318	5,9	0,4	9,3	174,6	A
16 896	19 672	28 881	35 248	25 480	11,5	5,6	13,4	174,9	A
15 311	18 042	29 720	35 004	24 744	13,4	4,5	13,1	172,7	A
18 684	22 507	31 802	37 061	27 676	15,3	5,2	13,6	173,7	A
14 774	17 172	27 739	33 202	23 099	11,5	4,2	12,4	172,8	A
15 004	16 060	29 915	33 946	23 640	15,7	3,1	13,9	168,9	B
15 093	17 924	30 220	34 891	24 891	12,8	3,9	12,4	172,8	A
15 251	18 129	30 374	34 771	24 954	12,2	3,4	12,1	172,4	A
15 767	20 264	30 145	35 397	25 601	16,6	5,2	14,6	173,5	A
14 518	15 647	29 349	34 495	22 774	6,8	7,5	11,0	173,6	C
19 869	23 202	29 601	36 380	26 492	8,4	6,6	12,8	173,2	A
16 215	17 962	25 863	28 379	21 775	7,4	2,8	17,1	172,7	B
14 011	14 838	21 349	25 288	18 432	5,1	3,0	18,4	173,0	A
17 655	20 384	26 358	30 794	23 874	15,3	7,4	10,6	177,9	A
15 573	17 599	23 889	27 967	21 087	14,3	2,5	14,3	176,2	B
15 429	19 129	27 853	32 816	23 612	13,5	4,7	17,7	173,8	A
14 860	16 755	22 867	25 814	20 574	16,1	3,0	12,4	173,9	A
14 679	14 747	18 696	22 327	17 126	2,1	1,7	14,1	173,2	A
14 318	15 185	26 318	31 278	21 919	8,7	2,5	12,3	170,9	B
24 566	26 614	34 255	36 709	31 657	16,5	0,7	16,9	163,8	A

Základní informace o měsíční odpracované a neodpracované době

Průměrná měsíční odpracovaná doba 139,6 hod/měs

z toho přesčas 3,0 hod/měs

Diferenciace

1. decil - 10 % měsíčních odpracovaných dob menších než 105,8 hod/měs

1. kvartil - 25 % měsíčních odpracovaných dob menších než 129,9 hod/měs

Medián - 50 % měsíčních odpracovaných dob menších než 146,2 hod/měs

3. kvartil - 25 % měsíčních odpracovaných dob větších než 154,9 hod/měs

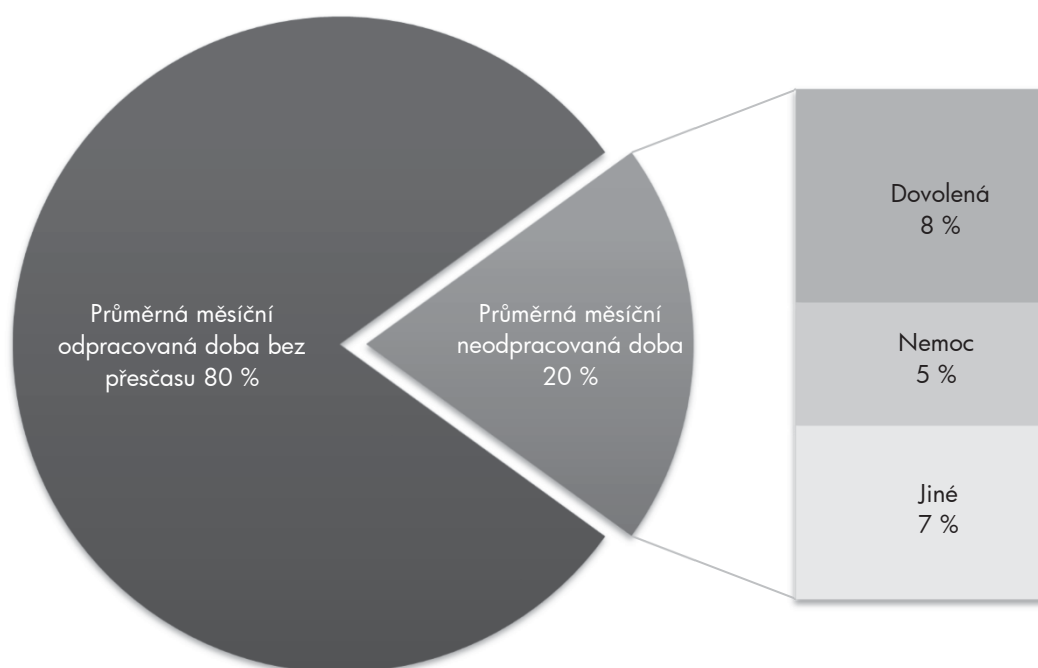
9. decil - 10 % měsíčních odpracovaných dob větších než 162,7 hod/měs

Průměrná měsíční neodpracovaná doba 34,0 hod/měs

z toho dovolená 14,2 hod/měs

z toho nemoc 8,2 hod/měs

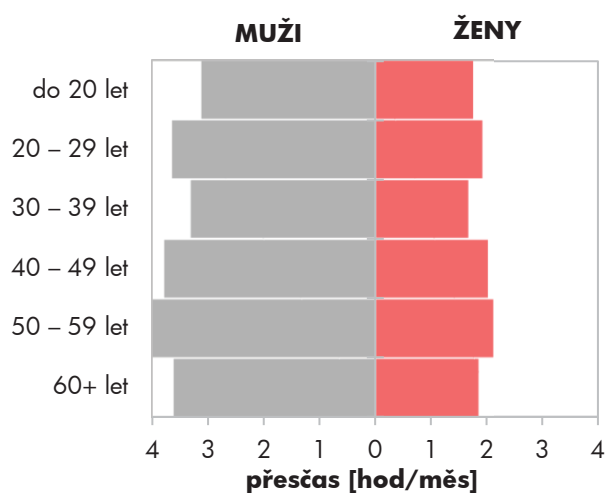
Struktura fondu pracovní doby



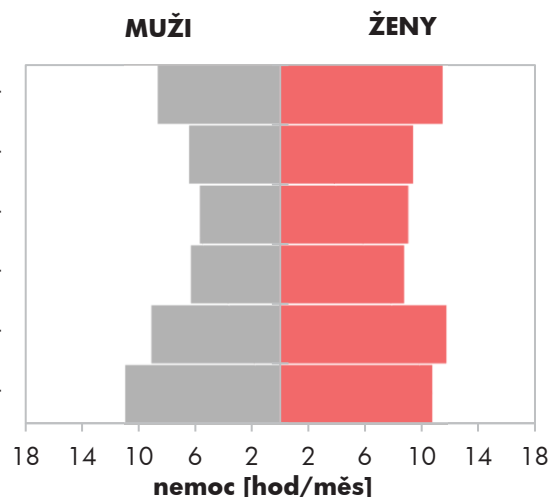
Měsíční odpracovaná a neodpracovaná doba podle pohlaví a věku

pohlaví/ věková skupina	počet zaměst. tis. osob	odpracovaná doba		neodpracovaná doba		
		celkem hod/měs	z toho přesčas hod/měs	celkem hod/měs	z toho	
					dovolená hod/měs	nemoc hod/měs
CELKEM - mzdová sféra ČR	3 092,0	139,6	3,0	34,0	14,2	8,2
do 20 let	8,9	141,5	2,6	32,3	10,2	9,7
20 – 29 let	464,7	140,0	3,0	33,6	13,6	7,5
30 – 39 let	708,6	139,1	2,7	34,4	14,3	6,9
40 – 49 let	964,0	139,9	3,0	33,6	14,4	7,4
50 – 59 let	708,4	139,2	3,2	34,1	14,3	10,2
60 a více let	237,4	139,2	3,0	34,5	14,6	10,8
MUŽI	1 824,5	142,1	3,7	32,1	14,3	7,1
do 20 let	5,5	143,6	3,1	30,8	10,4	8,6
20 – 29 let	281,7	142,0	3,6	32,0	13,7	6,4
30 – 39 let	450,9	142,7	3,3	31,4	14,3	5,6
40 – 49 let	533,0	142,9	3,8	31,4	14,5	6,3
50 – 59 let	393,1	141,5	4,0	32,7	14,3	9,0
60 a více let	160,4	139,6	3,6	34,6	14,7	10,9
ŽENY	1 267,5	135,9	1,9	36,7	14,1	9,7
do 20 let	3,4	138,2	1,7	34,7	9,7	11,4
20 – 29 let	183,1	137,0	1,9	36,1	13,4	9,3
30 – 39 let	257,7	132,9	1,7	39,6	14,2	9,0
40 – 49 let	431,1	136,3	2,0	36,2	14,2	8,7
50 – 59 let	315,3	136,4	2,1	36,0	14,2	11,7
60 a více let	77,0	138,3	1,8	34,5	14,4	10,7

Přesčas podle pohlaví a věku



Nemoc podle pohlaví a věku



Měsíční odpracovaná a neodpracovaná doba podle vzdělání

stupeň dosaženého vzdělání (KKOV)	počet zaměst.	odpracovaná doba			neodpracovaná doba		
		celkem	z toho přesčas	celkem	z toho		
					dovolená	nemoc	
tis. osob	hod/měs	hod/měs	hod/měs	hod/měs	hod/měs		
Základní a nedokončené A-C	235,2	134,1	4,0	39,4	12,8	13,2	
Střední bez maturity D,E,H,J	1 073,3	136,4	4,3	37,7	13,9	11,6	
Střední s maturitou K-M	1 074,1	140,4	2,5	32,6	14,3	6,7	
Vyšší odborné a bakalářské N,P,R	153,5	142,2	1,5	31,1	14,8	4,4	
Vysokoškolské T,V	467,1	145,6	1,0	27,4	15,7	2,6	
Neuveдено	88,8	144,9	2,5	30,2	11,5	7,4	
CELKEM - mzdová sféra ČR	3 092,0	139,6	3,0	34,0	14,2	8,2	

Měsíční odpracovaná a neodpracovaná doba podle krajů

kraj NUTS 3	počet zaměst.	odpracovaná doba			neodpracovaná doba		
		celkem	z toho přesčas	celkem	z toho		
					dovolená	nemoc	
tis. osob	hod/měs	hod/měs	hod/měs	hod/měs	hod/měs		
CZ010 Hlavní město Praha	590,7	143,6	1,7	30,4	14,6	4,8	
CZ020 Středočeský	343,4	139,7	3,6	33,8	14,1	8,0	
CZ031 Jihočeský	175,8	138,5	3,3	35,6	14,1	9,4	
CZ032 Plzeňský	165,9	138,7	3,7	34,8	14,2	8,5	
CZ041 Karlovarský	63,8	136,3	2,7	37,1	13,6	7,8	
CZ042 Ústecký	192,4	138,8	3,4	33,5	14,2	8,2	
CZ051 Liberecký	111,6	136,2	3,1	36,4	14,1	9,5	
CZ052 Královéhradecký	157,0	137,4	3,3	35,5	14,3	9,3	
CZ053 Pardubický	149,3	140,1	3,6	34,1	14,3	9,0	
CZ063 Vysočina	134,6	137,6	3,3	35,9	14,2	9,7	
CZ064 Jihomoravský	349,9	141,6	2,5	32,6	14,4	7,5	
CZ071 Olomoucký	167,2	138,6	3,4	34,7	14,4	9,4	
CZ072 Zlínský	172,5	137,8	3,1	36,4	13,8	10,5	
CZ080 Moravskoslezský	318,3	136,6	3,2	35,6	14,4	10,2	
CELKEM - mzdová sféra ČR	3 092,0	139,6	3,0	34,0	14,2	8,2	

Měsíční odpracovaná a neodpracovaná doba podle státního občanství

státní občanství		počet zaměst. tis. osob	odpracovaná doba		neodpracovaná doba		
			celkem	z toho přesčas	celkem	z toho	
		hod/měs	hod/měs	hod/měs	dovolená hod/měs	nemoc hod/měs	
CZ	Česká republika	2 857,2	139,5	2,9	33,9	14,3	8,3
SK	Slovensko	71,4	139,4	3,4	34,7	14,2	8,5
UA	Ukrajina	57,8	142,6	6,1	34,3	11,1	5,1
PL	Polsko	21,3	117,7	3,3	50,7	13,3	19,8
RO	Rumunsko	6,9	141,6	6,1	33,4	12,5	4,8
BG	Bulharsko	6,7	136,3	5,5	37,3	12,2	6,6
	Ostatní	70,7	145,4	2,9	29,0	12,6	4,2
CELKEM - mzdová sféra ČR		3 092,0	139,6	3,0	34,0	14,2	8,2

Měsíční odpracovaná a neodpracovaná doba podle sekcí ekonomických činností CZ-NACE

sekce CZ-NACE		počet zaměst. tis. osob	odpracovaná doba		neodpracovaná doba		
			celkem	z toho přesčas	celkem	z toho	
		hod/měs	hod/měs	hod/měs	dovolená hod/měs	nemoc hod/měs	
A	Zemědělství, lesnictví a rybníkářství	88,4	151,7	6,5	28,7	13,6	7,7
B	Těžba a dobývání	21,1	131,1	3,8	37,2	16,2	10,8
C	Zpracovatelský průmysl	1 061,0	133,0	3,6	38,4	14,4	10,6
D	Výroba a rozvod elektřiny, plynu, tepla	33,5	141,2	3,2	26,4	15,8	4,9
E	Zásobování vodou, činnosti s odpady	48,5	141,1	4,4	32,0	14,9	8,0
F	Stavebnictví	195,6	148,0	3,9	29,7	13,5	7,9
G	Obchod, opravy motorových vozidel	476,4	143,5	1,7	31,7	13,7	7,4
H	Doprava a skladování	242,0	141,4	5,4	33,1	14,5	8,4
I	Ubytování, stravování a pohostinství	91,2	127,1	1,3	46,0	10,7	9,4
J	Informační a komunikační činnosti	119,9	148,3	1,0	26,0	15,2	2,6
K	Peněžnictví a pojišťovnictví	70,4	144,5	0,6	30,0	16,6	4,3
L	Činnosti v oblasti nemovitostí	42,5	149,8	0,8	23,1	12,7	4,1
M	Profesní, vědecké a technické činnosti	159,6	147,2	0,8	25,7	14,1	3,6
N	Administrativní a podpůrné činnosti	159,4	138,2	2,6	34,7	11,8	9,5
O	Veřejná správa, obrana, sociální zabezp.	6,9	133,9	0,6	37,1	16,6	5,5
P	Vzdělávání	65,0	141,4	0,4	33,1	21,7	3,1
Q	Zdravotní a sociální péče	148,0	141,7	3,5	33,0	14,8	8,1
R	Kulturní, zábavní a rekreační činnosti	20,4	129,8	2,2	43,0	13,8	4,5
S	Ostatní činnosti	42,2	140,5	0,9	33,0	13,8	7,3
CELKEM - mzdová sféra ČR		3 092,0	139,6	3,0	34,0	14,2	8,2

Měsíční odpracovaná a neodpracovaná doba podle hlavních tříd a tříd zaměstnání CZ-ISCO

hlavní třída / třída zaměstnání CZ-ISCO	počet zaměst.	odpracovaná doba		neodpracovaná doba		
		celkem	z toho přesčas	celkem	z toho	
					dovolená	nemoc
tis. osob	hod/měs	hod/měs	hod/měs	hod/měs	hod/měs	
D Manuální pracovníci	1 638,8	136,2	4,3	37,8	13,6	11,5
T Nemanuální pracovníci	1 453,2	143,3	1,4	29,7	14,9	4,5

manuální pracovníci - zaměstnanci s převážně manuálním charakterem práce (hlavní třída CZ-ISCO 6-9, vybraná zaměstnání hl. třídy 5)

nemanuální pracovníci - zaměstnanci s převážně nemanuálním charakterem práce (hlavní třída CZ-ISCO 1-4, vybraná zaměstnání hl. třídy 5)

1 Řídící pracovníci	114,7	145,1	0,9	27,7	14,9	3,0
11 Nejvyšší představitelé společností	6,0	147,9	0,1	24,9	14,0	2,5
12 Řídící prac.správy podniku, obchod., admin. a pod. činností	35,0	144,3	0,4	27,9	15,0	2,3
13 Řídící pracovníci výroby, IT, vzdělávání a příbuzných oborů	55,6	145,8	1,2	26,7	15,3	2,7
14 Řídící prac.ubyt.,strav.služeb,obchodu,ost.řídící pracovníci	17,9	143,3	1,3	31,8	13,9	5,3
2 Specialisté	365,1	144,8	1,2	28,5	16,4	2,8
21 Specialisté v oblasti vědy a techniky	100,9	141,3	1,1	29,8	15,9	3,1
22 Specialisté v oblasti zdravotnictví	42,8	150,0	4,4	27,1	14,9	4,4
23 Specialisté v oblasti výchovy a vzdělávání	34,5	139,5	0,2	34,7	24,7	2,0
24 Specialisté v obchodní sféře a veřejné správě	91,0	144,8	0,4	28,2	15,7	2,7
25 Specialisté v oblasti ICT	68,4	148,0	1,1	25,7	15,7	1,7
26 Specialisté obl. právní, sociální, kulturní a příbuz.oblastí	27,4	148,2	0,3	25,6	14,8	2,7
3 Techničtí a odborní pracovníci	639,7	143,5	1,6	29,3	14,6	4,7
31 Techničtí a odborní pracovníci v oblasti vědy a techniky	227,7	142,0	2,6	30,6	14,7	5,3
32 Odborní pracovníci v oblasti zdravotnictví	65,3	143,8	2,6	29,7	14,4	6,7
33 Odborní pracovníci v obchodní sféře a veřejné správě	291,2	143,9	0,6	28,8	14,5	4,0
34 Odborní pracovníci v obl.práva,kultury,sportu,příbuz.oborech	15,5	143,0	0,6	30,3	14,1	4,9
35 Technici v oblasti ICT	40,1	149,0	1,6	24,8	14,7	2,7
4 Úředníci	276,9	140,4	1,6	32,1	13,9	6,3
41 Všeobecní admin.pracovníci,sekretáři,pracovníci zadávání dat	94,0	144,3	0,6	28,6	13,6	5,1
42 Pracovníci informačních služeb,na přepážkách,v příb.oborech	53,3	131,1	1,7	41,3	13,8	8,4
43 Úředníci pro zpracování číselných údajů a v logistice	109,4	142,8	2,2	30,1	14,1	5,6
44 Ostatní úředníci	20,1	133,5	2,7	34,8	15,0	9,8

**Měsíční odpracovaná a neodpracovaná doba
podle hlavních tříd a tříd zaměstnání CZ-ISCO**

hlavní třída / třída zaměstnání CZ-ISCO		počet zaměst. tis. osob	odpracovaná doba		neodpracovaná doba		
			celkem hod/měs	z toho přesčas hod/měs	celkem hod/měs	z toho	
						dovolená hod/měs	nemoc hod/měs
5	Pracovníci ve službách a prodeji	360,7	138,0	2,3	36,4	12,9	9,9
51	Pracovníci v oblasti osobních služeb	92,3	131,8	1,5	41,2	11,1	9,0
52	Pracovníci v oblasti prodeje	195,8	139,8	2,1	35,6	13,3	9,9
53	Pracovníci osob.péče ve vzdělávání,zdravotnictví,příbuz.obl.	32,5	136,3	2,7	37,2	15,3	12,6
54	Pracovníci v oblasti ochrany a ostrahy	40,1	145,1	4,5	28,4	13,0	9,9
6	Kvalifikovaní pracovníci v zemědělství,lesnictví a rybářství	29,9	148,0	5,2	31,4	13,0	11,1
61	Kvalifikovaní pracovníci v zemědělství	27,3	149,3	5,5	30,6	13,1	10,5
62	Kvalifikovaní pracovníci v lesnictví, rybářství a myslivosti	2,7	134,8	2,3	39,9	12,5	16,7
7	Řemeslníci a opraváři	469,7	136,8	4,4	36,8	14,2	10,7
71	Řemeslníci,kvalif.pracovníci na stavbách(kromě elektrikářů)	83,3	143,9	4,2	33,0	13,6	10,1
72	Kovodělníci,strojírenští dělníci,pracovníci v příb.oborech	239,2	134,3	4,6	38,5	14,4	11,3
73	Pracovníci v obl.uměleckých a tradičních řemesel, polygrafie	18,2	134,7	3,5	37,7	13,8	9,2
74	Pracovníci v oboru elektroniky a elektrotechniky	62,0	141,1	4,9	33,0	14,9	8,3
75	Zpracovatelé potravin,dřeva,textilu,pracovníci příbuz.oborů	67,0	133,7	3,2	38,6	13,6	11,8
8	Obsluha strojů a zařízení, montéři	630,1	134,6	5,7	39,4	14,0	12,4
81	Obsluha stacionárních strojů a zařízení	185,2	129,8	4,8	41,2	14,2	13,9
82	Montážní dělníci výrobků a zařízení	159,5	122,8	4,1	47,0	13,6	15,8
83	Řidiči a obsluha pojízdných zařízení	285,4	144,4	7,1	33,9	14,0	9,6
9	Pomocní a nekvalifikovaní pracovníci	205,1	136,4	2,8	37,4	12,6	12,3
91	Uklízeči a pomocníci	60,9	136,0	1,3	37,2	11,8	11,5
92	Pomocní pracovníci v zemědělství, lesnictví a rybářství	7,5	147,6	2,9	29,4	11,7	8,9
93	Pomocní pracovníci těžby,staveb.,výroby,dopravy a příb.ob.	112,7	136,0	3,5	37,6	12,9	13,0
94	Pomocní pracovníci při přípravě jídla	6,4	124,0	1,2	49,3	12,2	13,1
96	Pracovníci s odpady a ostatní pomocní pracovníci	17,6	139,8	3,7	35,3	13,8	11,1
CELKEM - mzdová sféra ČR		3 092,0	139,6	3,0	34,0	14,2	8,2

**Měsíční odpracovaná a neodpracovaná doba
podle podskupin a kategorií zaměstnání CZ-ISCO**

podskupina zaměstnání / kategorie zaměstnání CZ-ISCO	počet zaměst. tis. osob	odpracovaná doba		neodpracovaná doba		
		celkem hod/měs	z toho přesčas hod/měs	celkem hod/měs	z toho	
					dovolená hod/měs	nemoc hod/měs
1120 Nejvyšší představitelé společností (kromě zájm. a příb.org.)	5,8	147,7	0,1	25,0	14,0	2,5
11201 Nejvyšší představitelé velkých společností a institucí	1,2	146,8	0,1	24,9	14,4	1,9
11202 Nejvyšší představitelé středních společností a institucí	2,6	146,9	0,3	25,7	14,4	2,3
1211 Řídící pracovníci v oblasti financí (kr.fin.,pojišť.slужeb)	7,8	145,5	0,3	26,6	14,6	1,7
12111 Ekonomičtí a finanční náměstci (ředitelé)	2,9	144,1	0,4	27,8	13,9	1,6
12112 Řídící pracovníci ekonomiky, financí (kr.fin.,pojišť.slужeb)	2,8	147,5	0,3	25,2	15,0	1,5
12113 Řídící pracovníci v oblasti účetnictví a kontrolingu	1,5	144,4	0,3	27,1	14,9	2,4
1212 Řídící pracovníci v oblasti lidských zdrojů	2,7	142,4	0,4	29,3	14,9	2,1
12122 Řídící pracovníci v oblasti personální	1,4	139,9	0,4	31,3	15,4	2,3
1219 Ostatní řídicí pracovníci správy podniku a pod. činností	6,6	144,1	0,7	28,3	15,0	3,1
12191 Řídící pracovníci kvality a certifikace systémů řízení (ISO)	1,9	140,4	0,8	30,4	15,6	2,8
1221 Řídící pracovníci v obchodu, marketingu a v příb. oblastech	12,7	144,5	0,3	28,4	14,9	2,5
12211 Obchodní náměstci (ředitelé)	2,8	144,5	0,3	28,5	14,3	3,6
12212 Řídící pracovníci v oblasti obchodu	6,4	144,8	0,3	27,9	15,2	2,0
12213 Řídící pracovníci v oblasti marketingu	1,8	143,5	0,1	29,5	15,3	2,4
1223 Řídící pracovníci v oblasti výzkumu a vývoje	4,0	141,9	0,7	28,1	16,4	1,7
12232 Řídící pracovníci v oblasti technického rozvoje	2,1	140,8	1,1	27,7	16,1	1,8
1311 Řídící pracovníci v zemědělství, lesnictví a příb. oborech	3,5	146,7	0,7	27,3	14,6	6,3
13112 Řídící pracovníci v zemědělství a zahradnictví	2,5	147,8	0,7	27,6	13,8	7,8
1321 Řídící pracovníci v průmyslové výrobě	19,0	142,8	1,0	27,2	14,7	2,8
13211 Výrobní a techničtí náměstci (ředitelé) v průmyslové výrobě	5,1	143,0	0,4	26,3	15,2	2,1
13212 Řídící pracovníci ve zpracovatelském průmyslu	11,7	142,7	1,4	28,1	14,4	3,0
13213 Řídící pracovníci v energetice	1,3	143,6	0,8	21,5	16,0	1,4
1322 Řídící pracovníci v těžbě a geologii	0,5	144,0	2,7	25,1	15,9	2,1
1323 Řídící pracovníci ve stavebnictví a zeměměřičtví	6,9	152,7	1,1	22,2	14,0	2,2
13233 Řídící pracovníci stavebního provozu	3,7	155,3	1,5	20,5	13,0	2,4
1324 Řídící pracovníci v dopravě, logistice a příbuzných oborech	8,7	143,4	1,6	28,7	15,3	2,8
13241 Řídící pracovníci v oblasti zásobování a nákupu	1,9	142,8	0,8	28,7	15,4	2,2
13242 Řídící pracovníci v oblasti skladování	1,6	145,4	3,9	29,7	15,0	4,2
13243 Řídící pracovníci v oblasti dopravy	2,5	141,7	0,7	28,1	16,1	2,6
13245 Řídící pracovníci v oblasti logistiky	1,8	145,9	1,5	27,7	14,7	1,8
1330 Řídící pracovníci v oblasti ICT	5,9	148,6	0,9	25,1	15,2	1,4
13302 Řídící pracovníci v oblasti inf. technolog. a činností	4,7	148,6	1,0	25,0	15,3	1,4
1342 Řídící pracovníci v oblasti zdravotnictví	2,5	150,7	5,6	28,4	15,5	3,5
13422 Primáři v oblasti zdravotnictví	1,1	152,6	7,5	28,2	16,0	3,1
1343 Řídící pracovníci v oblasti péče o seniory	0,2	149,6	1,3	25,3	15,9	3,6
1344 Řídící pracovníci v sociální oblasti (kromě péče o seniory)	0,9	145,1	0,6	28,3	15,2	6,3
1345 Řídící pracovníci v oblasti vzdělávání	1,7	146,3	0,2	28,5	20,7	0,9
1346 Řídící pracovníci v oblasti finančních, pojišťovacích služeb	4,2	145,6	0,1	28,6	17,3	2,1
13461 Řídící pracovníci v oblasti finančních služeb	3,0	145,6	0,1	28,8	17,6	2,2
13462 Řídící pracovníci v oblasti pojišťovacích služeb	1,1	145,3	0,0	28,3	16,6	1,9
1349 Řídící pracovníci knihoven, muzeí, práva a bezpečnosti apod.	1,1	146,8	0,7	24,1	14,4	2,1
1411 Řídící pracovníci v oblasti ubytovacích služeb	0,7	116,9	0,2	56,4	8,9	1,4

**Měsíční odpracovaná a neodpracovaná doba
podle podskupin a kategorií zaměstnání CZ-ISCO**

podskupina zaměstnání / kategorie zaměstnání CZ-ISCO	počet zaměst. tis. osob	odpracovaná doba		neodpracovaná doba		
		celkem hod/měs	z toho přesčas hod/měs	celkem hod/měs	z toho	
					dovolená hod/měs	nemoc hod/měs
1412 Řídící pracovníci v oblasti stravovacích služeb	1,2	139,9	1,4	33,3	11,2	3,3
1420 Řídící pracovníci v maloobchodě a velkoobchodě	12,3	144,5	1,6	31,4	14,4	6,4
14201 Řídící pracovníci v maloobchodě	8,4	143,2	2,3	33,7	14,7	7,0
14202 Řídící pracovníci ve velkoobchodě	3,6	147,7	0,2	26,0	13,6	4,6
1431 Řídící pracovníci kultury, vydavatelství, sportu, zábavy	0,7	142,5	0,1	31,9	15,1	2,1
1439 Řídící pracovníci CK, nemovitostí, osob., oprav. aj. služeb	2,8	145,8	0,6	27,3	13,3	3,6
2111 Fyzici a astronomové	3,5	146,1	0,4	26,7	16,8	2,0
21111 Výzkumní, vývojoví vědečtí pracovníci ve fyzikálních oborech	3,1	146,1	0,5	26,7	16,8	2,0
2113 Chemici (kromě chemického inženýrství)	2,8	143,4	0,2	28,0	16,6	2,9
2120 Specialisté matematiky, statistiky a pojistné matematiky	0,8	149,0	0,1	25,4	17,0	0,4
2131 Biologové, botanici, zoologové a příbuzní specialisté	6,2	143,8	0,8	30,5	17,0	3,4
2132 Specialisté v zemědělství, lesnictví, rybářství a vod.hosp.	3,9	148,0	0,2	25,9	15,4	2,5
2141 Specialisté v oblasti průmysl.inženýrství a příbuz.oblastech	17,0	137,7	1,1	32,1	16,6	3,8
21413 Specialisté v oblasti logistiky	5,3	140,5	1,8	31,9	15,5	4,4
21414 Specialisté v oblasti dopravy	5,5	133,9	0,6	32,3	18,3	3,6
2142 Stavební inženýři	12,8	147,4	1,0	26,1	15,3	3,5
2143 Specialisté v oblasti průmyslové ekologie	0,5	138,6	0,3	30,9	15,6	3,2
2144 Strojní inženýři	20,2	136,2	1,6	33,5	15,9	3,1
21442 Strojní inženýři projektanti, konstruktéři	9,0	135,9	1,6	34,6	15,9	2,8
2145 Chemičtí inženýři a spec.v gumár.,plast.,potrav.,vodár.apod	4,7	140,4	1,9	29,0	15,9	3,1
2146 Důlní, hutní a slévárenští inženýři	0,5	134,1	0,8	31,9	15,9	3,8
2149 Inženýři v ostat.obor. (textil.,kožed',polygraf.,dřev.apod)	5,9	141,1	1,3	30,7	15,9	3,7
2151 Inženýři elektrotechnici a energetici	9,2	142,3	1,6	27,4	15,6	2,8
21512 Inženýři elektrotechnici,energetici projektanti,konstruktéři	4,2	141,8	1,3	28,7	15,7	2,8
2152 Inženýři elektronici	5,7	140,4	1,1	29,8	15,7	2,2
2153 Inženýři elektronických komunikací (vč. radiokomunikací)	1,6	148,9	2,1	23,9	15,9	0,9
2163 Průmysloví a produktoví designéři, módní návrháři	0,4	136,8	1,5	34,6	16,4	3,1
2165 Kartografové a zeměměřiči	0,5	135,9	0,5	33,7	15,3	11,5
2166 Grafici a výtvarníci v multimédiích	0,7	131,9	0,5	41,6	14,9	3,9
2211 Praktičtí lékaři	4,5	156,1	0,1	17,2	12,3	1,6
22111 Praktičtí lékaři pro dospělé	4,1	157,2	0,0	16,2	12,1	1,3
2212 Lékaři specialisté	13,6	153,5	8,0	27,4	15,2	3,7
22121 Lékaři v interních oborech	3,6	152,7	4,3	25,3	15,8	2,5
22128 Lékaři bez atestace (kromě oborů praktického lékařství)	3,0	160,7	17,1	31,0	14,3	5,8
2221 Všeobecné sestry se specializací	9,4	142,3	6,0	32,6	15,1	8,3
2222 Porodní asistentky se specializací	0,4	144,0	6,6	30,8	15,3	7,9
2261 Zubní lékaři	3,2	155,5	0,2	21,1	13,7	1,9
2262 Farmaceuti	6,9	152,5	2,6	25,6	16,4	3,4
22622 Farmaceuti se specializací pro veřejné lékařství	4,9	154,5	2,7	23,9	16,8	2,3
2264 Fyzioterapeuti specialisté	1,8	134,6	0,7	37,9	15,6	6,6
2265 Specialisté v oblasti dietetiky a výživy	0,4	136,8	2,3	36,2	13,6	8,2
2267 Specialisté v oblasti oční optiky a optometrie	0,1	134,2	0,4	40,5	15,4	6,0
2269 Specialisté v oblasti zdravotnictví j.n.	0,2	131,2	1,0	43,4	15,7	9,3

**Měsíční odpracovaná a neodpracovaná doba
podle podskupin a kategorií zaměstnání CZ-ISCO**

podskupina zaměstnání / kategorie zaměstnání CZ-ISCO	počet zaměst. tis. osob	odpracovaná doba		neodpracovaná doba		
		celkem hod/měs	z toho přesčas hod/měs	celkem hod/měs	z toho	
					dovolená hod/měs	nemoc hod/měs
2310 Učitelé na VŠ	21,4	141,6	0,0	33,1	26,2	1,1
23101 Vědečtí, výzkumní a vývojoví pracovníci na VŠ	3,8	145,6	0,0	29,1	21,5	1,1
23103 Docenti na VŠ	4,1	140,8	0,0	34,0	27,4	1,2
23104 Odborní asistenti na VŠ	9,0	140,9	0,0	33,9	27,2	1,0
2320 Učitelé odb.předmětů, prakt.vyučování, odb.výcviku, lektori	3,4	135,4	0,6	36,5	20,0	4,3
2330 Učitelé SŠ (kr.odborných předmětů), konzervatořích, 2.st.ZŠ	3,7	135,9	0,7	37,1	25,7	1,7
2342 Učitelé v oblasti předškolní výchovy	2,2	141,5	0,0	32,7	18,7	4,4
2359 Spec.pedagog., vychovatelé (kr.spec.vzděl.potř.), ost.pedagog.	1,3	136,1	0,1	38,0	22,0	4,5
2411 Specialisté v oblasti účetnictví	14,5	144,7	0,7	27,2	15,3	2,1
24111 Hlavní účetní	5,3	144,0	0,5	28,3	14,8	2,2
2412 Finanční a investiční poradci a příbuzní specialisté	7,0	142,1	0,4	32,4	17,5	6,3
24124 Bankovní makléři	3,8	137,5	0,5	36,9	18,4	9,8
2413 Finanční analytici, specialisté v peněžnictví, pojišťovnictví	13,0	146,0	0,5	27,4	16,5	2,7
2422 Specialisté v oblasti strategie a politiky organizací	10,5	147,2	0,7	25,7	15,1	2,4
24224 Specialisté podpory podnikání, správci projektů	4,5	147,3	0,9	25,4	14,3	3,2
2423 Specialisté v oblasti personálního řízení	4,9	140,1	0,6	31,9	15,6	3,3
2424 Specialisté v oblasti vzdělávání a rozvoje lidských zdrojů	1,2	140,3	0,5	31,4	15,9	3,3
2431 Specialisté v oblasti reklamy a marketingu, průzkumu trhu	12,3	143,6	0,2	29,7	15,1	2,4
24311 Specialisté v oblasti marketingu	8,8	143,4	0,2	29,3	15,1	2,4
2432 Specialisté pro styk s veřejností	1,4	144,6	0,4	27,8	15,8	1,6
2511 Systémoví analytici	10,8	147,2	1,2	25,5	16,0	1,8
2512 Vývojáři softwaru	14,9	148,3	0,6	25,5	15,4	1,4
2513 Vývojáři webu a multimédií	0,5	147,7	0,1	25,6	15,2	0,9
2514 Programátoři počítačových aplikací specialisté	16,8	148,1	0,9	25,5	15,7	1,8
2519 Specialisté v oblasti testování softwaru, příbuzní pracovníci	5,9	146,9	0,6	26,6	15,6	1,9
2521 Návrháři a správci databází	1,3	147,8	1,7	26,1	15,6	2,1
2522 Systémoví administrátoři, správci počítačových sítí	13,4	148,8	2,1	25,9	16,0	1,8
2523 Specialisté v oblasti počítačových sítí (kromě správců)	2,4	147,9	1,5	25,8	15,8	2,3
2529 Specialisté v oblasti bezpečnosti dat a příbuzní pracovníci	0,9	145,9	1,0	27,2	15,9	2,7
2611 Advokátní koncipienti a příbuzní pracovníci	3,8	156,2	0,0	18,3	12,9	2,1
26113 Advokátní koncipienti	3,2	156,3	0,0	18,2	13,1	1,3
2619 Podnikoví právníci, ostatní specialisté v oblasti práva	4,0	146,0	0,1	25,5	15,5	1,7
26195 Podnikoví právníci	3,5	145,4	0,0	26,3	15,9	1,8
2621 Specialisté archiváři, kurátoři a správci památkových objektů	0,2	136,6	0,1	36,0	14,7	2,1
2622 Specialisté v knihovnách a v příbuzných oblastech	0,5	145,6	0,1	29,1	17,6	3,1
2631 Specialisté v oblasti ekonomie	4,4	145,3	0,4	26,2	15,2	2,7
26312 Specialisté v oblasti podnikové ekonomie	4,3	145,3	0,4	26,2	15,2	2,8
2632 Sociologové, antropologové a specialisté v příbuzných oborech	0,3	148,8	0,2	26,4	17,1	1,7
2633 Filozofové, historici a politologové	0,4	148,9	0,0	25,7	17,7	0,6
2634 Psychologové	0,4	140,9	0,2	29,5	17,8	3,2
2635 Specialisté v sociální oblasti	2,6	140,1	0,2	32,6	16,2	7,8
2636 Specialisté v církevní oblasti a v příbuzných oblastech	2,0	147,3	0,0	26,7	16,1	1,7
2642 Redaktoři, novináři a příbuzní pracovníci	4,2	145,5	0,7	28,9	15,8	2,0

**Měsíční odpracovaná a neodpracovaná doba
podle podskupin a kategorií zaměstnání CZ-ISCO**

podskupina zaměstnání / kategorie zaměstnání CZ-ISCO	počet zaměst. tis. osob	odpracovaná doba		neodpracovaná doba		
		celkem hod/měs	z toho přesčas hod/měs	celkem hod/měs	z toho	
					dovolená hod/měs	nemoc hod/měs
2651 Výtvarní umělci	0,1	143,4	0,2	27,5	15,8	2,6
2652 Hudebníci, zpěváci a skladatelé	0,3	140,4	0,0	34,6	16,4	2,3
2654 Režiséři, dramaturgové, produkční a příbuzní specialisté	1,9	158,1	0,4	22,8	12,9	3,5
3111 Technici v chem. a fyzikálních vědách (kr.chem.inženýrství)	3,9	142,5	1,3	28,5	14,8	4,9
3112 Stavební technici	23,7	149,2	1,4	25,0	14,0	3,9
31122 Stavební technici projektanti, konstruktéři	5,2	150,7	1,7	24,1	13,9	2,6
31124 Stavební technici přípravy a realizace investic, inženýringu	4,7	145,8	1,0	27,1	15,3	3,9
31126 Stavební technici provozní	6,9	150,0	2,1	25,3	13,7	4,6
3113 Elektrotechnici a technici energetici	21,8	142,8	2,1	27,9	15,3	4,4
31132 Elektrotechnici, technici energetici projektanti, konstruktéři	4,1	146,2	0,7	25,8	14,7	3,6
31136 Elektrotechnici, tech. energetici přístrojů, strojů, zařízení	5,8	142,3	3,0	29,1	15,4	4,3
3114 Technici elektroniky	10,9	144,0	2,0	30,3	15,4	3,8
31146 Technici elektroniky přístrojů, strojů a zařízení	5,3	145,2	2,3	31,4	15,9	4,2
3115 Strojírenští technici	52,2	137,6	2,1	34,2	15,0	5,5
31152 Strojírenští technici projektanti, konstruktéři	8,5	137,2	1,2	34,8	15,1	4,4
31153 Strojírenští technici technologové, normovači	8,7	136,0	1,6	34,4	15,2	5,2
31155 Strojírenští technici kontroly kvality, laboranti	11,6	130,6	3,0	39,6	15,5	7,3
31156 Strojírenští technici přístrojů, strojů a zařízení	10,8	143,2	2,6	31,6	14,5	5,1
31158 Revizní technici ve strojírenství, technici STK	3,7	149,4	1,2	25,5	14,3	4,5
3116 Technici v chem.inženýrství, gumár., plast., potrav., vodár. apod	11,2	138,6	2,2	32,5	15,3	6,1
31165 Chemičtí technici kontroly kvality, laboranti, prac. v příb.ob.	5,3	136,4	2,5	34,8	15,8	7,1
3117 Důlní, hutní a slévárenští technici	2,2	132,1	2,5	34,3	15,8	6,3
3118 Technici kartografové, zeměměřiči, pracovníci v příbuz.oborech	2,7	147,6	0,6	25,2	15,3	4,0
3119 Technici v ost.obor.(textil., kožed., polygraf., dřev.apod)	15,5	139,6	1,8	31,8	15,1	5,2
3121 Mistři a příbuzní prac.v těžbě, hutní výrobě, slévárenství	1,8	135,1	4,0	33,6	15,7	6,0
3122 Mistři a příbuzní prac.ve výrobě (kr.hutnictví, slévárenství)	51,4	140,6	4,4	32,0	14,5	6,1
31221 Mistři a příbuzní pracovníci v elektrotechnice a energetice	6,5	144,6	4,9	27,7	15,5	4,5
31223 Mistři a příbuzní pracovníci ve strojírenství	20,9	139,9	4,3	33,0	14,4	6,1
31224 Mistři a příbuzní prac.v chemii, farmacii, potravinářství	4,8	144,7	5,0	27,7	14,6	5,1
31225 Mistři a příbuzní prac.v dřevařství, papírenství, polygrafii	3,4	143,3	3,1	28,4	12,9	7,7
31228 Mistři a příbuzní pracovníci v gumárenství a plastikářství	4,4	135,7	4,5	36,5	14,3	7,2
3123 Mistři a příbuzní pracovníci ve stavebnictví	11,3	149,8	2,4	26,7	13,7	6,5
3131 Operátoři velinů na výrobu, rozvod elektrické energie a tepla	0,5	150,0	8,0	21,2	14,9	3,0
3133 Operátoři velinů pro chem.výr.(kromě zprac.ropy, zem.plynu)	0,9	140,4	4,1	27,9	15,9	7,0
3139 Operátoři velinů montáž.linek,výr.papíru, celulózy aj.velinů	0,8	132,2	5,4	40,7	13,7	15,2
3141 Technici, laboranti v biolog.a příbuz. oborech (kr.zdravot.)	3,3	141,2	0,8	31,7	16,6	5,6
3142 Technici v oblasti zemědělství, rybářství a vodohospodářství	8,7	150,2	2,3	25,4	13,6	3,6
3143 Technici v oblasti lesnictví a myslivosti	1,7	149,8	0,3	23,6	14,4	2,9
3153 Piloti, navigátoři a palubní technici	0,5	108,8	0,5	59,8	15,0	3,8
3154 Řídící letového provozu	0,4	131,1	1,7	26,9	16,7	1,6
3155 Elektrotechnici řídicích, navigačních zařízení let. provozu	0,1	143,7	0,7	20,8	15,4	2,0
3211 Technici a asistenti pro obsluhu lékařských zařízení	1,4	145,9	10,6	35,6	17,4	7,7
3212 Odborní laboranti, laboratorní asistenti v obl.zdravotnictví	4,5	141,1	5,8	37,5	17,3	6,8

**Měsíční odpracovaná a neodpracovaná doba
podle podskupin a kategorií zaměstnání CZ-ISCO**

podskupina zaměstnání / kategorie zaměstnání CZ-ISCO	počet zaměst. tis. osob	odpracovaná doba		neodpracovaná doba		
		celkem hod/měs	z toho přesčas hod/měs	celkem hod/měs	z toho	
					dovolená hod/měs	nemoc hod/měs
32121 Zdravotní laboranti	3,9	141,5	6,4	37,6	17,4	6,5
3213 Farmaceutičtí asistenti	5,4	149,2	1,5	27,0	15,7	4,7
3214 Odborní pracovníci v obl. zubní techniky, ortotiky, protetiky	2,9	145,4	0,4	29,1	13,4	9,0
3221 Všeobecné sestry bez specializace	38,2	144,9	2,5	27,4	14,0	6,3
32211 Všeobecné sestry bez specializace (kr.dětských sester)	37,2	145,0	2,4	27,4	14,0	6,3
3222 Porodní asistentky bez specializace	1,9	138,2	4,8	34,1	14,4	11,0
3255 Odborní pracovníci v oblasti rehabilitace	4,0	134,7	0,4	39,5	14,4	7,8
32551 Fyzioterapeuti bez specializace	3,3	138,2	0,5	36,1	14,5	6,6
3256 Praktické sestry	3,0	140,3	5,9	32,9	13,6	11,4
3258 Zdravotničtí záchranáři	0,4	148,2	9,6	26,8	13,8	7,3
3259 Nutriční asist., ergoterapeuti bez spec., ost.odb.zdrav.prac.	0,3	135,3	1,4	39,3	15,2	10,1
3311 Zprostředkovatelé finančních transakcí a finanční makléři	1,3	141,3	0,1	32,9	16,0	4,1
3312 Odborní pracovníci v oblasti peněžnictví	10,4	141,3	0,3	33,5	16,5	5,8
33121 Odborní poradci v peněžnictví	5,5	141,5	0,2	33,3	16,9	5,4
3313 Odborní pracovníci účetnictví, ekonomiky, personalistiky	66,1	144,6	0,6	28,0	14,3	3,7
33131 Odborní účetní všeobecní	26,2	145,8	0,6	27,3	14,0	3,6
33132 Odborní účetní mzdoví	6,3	143,2	1,1	29,8	14,7	4,4
33133 Odborní účetní finanční a investiční	5,7	140,8	0,7	30,6	14,8	3,9
33137 Odborní pracovníci kalkulací, cen, nákladů a rozpočtů	4,7	142,6	0,6	29,7	15,5	3,7
33138 Odborní pracovníci v oblasti personalistiky, ekonomové práce	4,8	142,6	0,8	29,4	14,6	3,8
3314 Odborní pracovníci matematiky, statistiky, pojistné mat.	0,3	140,6	0,5	29,8	16,1	4,7
3315 Odhadci, zbožíznalci a likvidátoři	1,5	144,8	0,6	26,8	15,9	3,5
3321 Odborní pracovníci v oblasti pojišťovnictví	7,6	138,9	0,1	33,1	16,3	6,8
3322 Obchodní zástupci	65,7	145,3	0,2	27,8	14,0	3,9
3323 Nákupčí	17,3	141,0	0,7	30,9	14,8	4,3
3331 Odbytoví a přepravní agenti, celní deklaranti	8,3	143,0	2,2	29,8	15,3	4,4
33311 Odbytoví agenti	5,1	144,0	2,8	29,9	15,6	4,9
3332 Organizátoři konferencí a událostí	0,3	135,4	0,7	39,0	16,2	7,3
3333 Odborní pracovníci úřadů práce a pracovních agentur	0,3	135,7	0,2	38,1	11,8	5,9
3334 Realitní makléři	2,1	153,9	0,0	18,5	11,9	1,1
3339 Obchod.,reklamační ref.,prac.propag.a reklamy,ost.zprostřed.	42,0	142,4	0,6	30,0	14,1	4,3
33391 Pracovníci v oblasti marketingu, propagace a reklamy	8,9	146,5	0,5	26,5	13,6	3,5
33392 Obchodní referenti	30,8	141,4	0,5	30,7	14,3	4,6
3341 Vedoucí v oblasti administrativních agend	12,1	144,0	2,4	29,2	15,1	4,4
33417 Vedoucí úředníků v logistice	6,1	144,3	3,4	30,0	15,2	4,9
3342 Odborní administrativní pracovníci v právní oblasti	3,1	150,5	0,1	22,3	13,1	2,2
3343 Odborní pracovníci v administrativě a správě organizace	49,0	144,3	0,5	28,4	14,6	3,6
33431 Odborní asistenti v administrativě	22,0	143,3	0,5	29,8	14,4	4,0
33432 Odborní pracovníci hospodářské správy	8,8	147,4	0,6	24,4	14,8	3,0
33433 Odborní pracovníci organizace a řízení	7,6	149,8	0,4	23,3	13,5	2,9
3344 Odborní administrativní pracovníci v oblasti zdravotnictví	1,1	131,3	0,8	42,9	15,8	5,1
3411 Odborní pracovníci v právní obl.,bezpečnosti,příbuz.oborech	0,7	143,0	0,4	29,0	14,3	4,0
3412 Odborní pracovníci v sociální oblasti	5,6	143,4	0,3	30,4	15,2	7,0

**Měsíční odpracovaná a neodpracovaná doba
podle podskupin a kategorií zaměstnání CZ-ISCO**

podskupina zaměstnání / kategorie zaměstnání CZ-ISCO	počet zaměst. tis. osob	odpracovaná doba		neodpracovaná doba		
		celkem hod/měs	z toho přesčas hod/měs	celkem hod/měs	z toho	
					dovolená hod/měs	nemoc hod/měs
3413 Odborní pracovníci v církevní oblasti a v příbuzných oborech	0,4	139,0	0,1	35,6	16,7	5,7
3422 Sportovní trenéři, instruktoři a úředníci sportovních klubů	0,2	139,7	0,7	35,1	16,7	5,3
3431 Fotografové	0,3	142,1	1,3	31,5	14,8	2,4
3432 Aranžéři a příbuzní pracovníci	4,9	145,0	0,6	27,5	12,8	3,3
34324 Návrháři (grafici) reklamní, komerční, propagační	4,4	146,0	0,6	26,3	12,7	3,0
3434 Šéfkuchaři a šéfcukráři	1,4	128,5	1,9	45,9	13,6	7,2
3435 Ostatní odborní pracovníci v oblasti umění a kultury	0,2	136,7	1,1	36,7	16,4	2,7
3511 Technici provozu ICT, technici programátoři	14,9	150,1	1,8	24,2	14,5	2,8
3512 Technici uživatelské podpory ICT	9,8	148,3	1,0	25,3	15,5	2,2
3513 Technici počítačových sítí a systémů	9,6	148,1	1,1	25,1	14,0	3,0
3514 Správci webu	0,6	152,2	0,8	24,4	14,4	1,5
3521 Technici v oblasti vysílání a audiovizuálních záznamů	1,6	144,2	1,6	26,9	16,4	2,9
3522 Technici v oblasti telekomunikací a radiokomunikací	3,3	151,1	3,4	24,6	14,3	4,0
4110 Všeobecní administrativní pracovníci	72,7	144,6	0,6	28,4	13,3	5,2
4120 Sekretáři (všeobecní)	16,4	143,7	0,4	29,0	14,2	4,4
4132 Pracovníci pro zadávání dat	4,2	140,7	1,2	31,4	15,4	5,2
41321 Operátoři počítačů pro vkládání dat	2,4	138,8	1,5	33,9	16,0	6,4
41323 Operátoři počítačů pro třídění a evidenci dat	1,1	140,0	0,7	30,2	15,0	4,5
4211 Pokladníci ve fin.institucích, na poštách, prac. v příb.oborech	10,8	132,1	1,5	35,1	15,2	9,5
42111 Pokladníci ve finančních institucích	0,9	130,8	0,4	43,5	17,6	7,8
4212 Bookmakeři, krupiéři a pracovníci v příbuzných oborech	3,8	112,8	3,0	57,9	12,6	4,9
42122 Úředníci sázkových kanceláří	1,2	106,9	0,0	62,1	13,7	3,6
4214 Inkasisté pohledávek a příbuzní pracovníci	0,9	140,2	0,7	32,2	15,9	3,3
4222 Pracovníci v zákaznických kontaktních centrech	17,6	138,0	1,4	36,4	14,4	9,3
4223 Operátoři telefonních panelů	1,5	132,1	1,8	36,6	15,2	12,1
4224 Recepční v hotelích a dalších ubytovacích zařízeních	5,9	119,7	2,5	54,8	11,5	6,6
4225 Pracovníci v informačních kancelářích	1,2	130,7	0,8	46,2	14,8	13,1
4226 Recepční (kr.recepčních v hotelích, ubytovacích zařízeních)	7,2	138,1	1,8	34,6	13,3	6,3
4311 Úředníci v oblasti účetnictví	37,4	145,2	0,3	27,6	13,4	4,7
43111 Účetní všeobecní	22,9	147,1	0,3	25,6	13,2	3,0
43112 Účetní finanční a investiční	2,0	144,8	0,4	27,6	14,6	3,6
43115 Fakturanti	8,4	142,9	0,3	30,9	13,0	7,5
4312 Úředníci v oblasti statistiky, finančnictví a pojišťovnictví	3,6	145,7	1,2	28,5	15,5	4,1
43125 Úředníci v oblasti pojišťovnictví	1,2	145,1	0,0	28,0	15,8	7,0
4313 Mzdoví účetní	3,1	144,1	0,6	29,7	14,0	3,9
4321 Úředníci ve skladech	27,2	138,7	2,5	34,3	14,3	7,7
4322 Úředníci ve výrobě	9,0	134,7	2,0	36,8	15,1	6,9
4323 Pracovníci v dopravě a přepravě	29,1	145,7	4,6	27,7	14,4	4,8
43231 Mistři v dopravě	3,7	145,7	5,0	26,6	15,5	3,2
43232 Dopravní dispečerů	11,6	148,3	1,8	25,8	13,3	4,2
43233 Provozní technici v dopravě	2,5	142,4	2,7	29,8	15,0	5,3
43234 Operátoři dopravy a přepravy, vozoví disponenti	4,7	141,7	2,3	30,1	14,4	5,4
43235 Výpravčí	3,9	146,6	15,0	25,9	15,1	5,5

**Měsíční odpracovaná a neodpracovaná doba
podle podskupin a kategorií zaměstnání CZ-ISCO**

podskupina zaměstnání / kategorie zaměstnání CZ-ISCO	počet zaměst.	odpracovaná doba		neodpracovaná doba		
		celkem	z toho přesčas	celkem	z toho	
	tis. osob	hod/měs	hod/měs	hod/měs	dovolená hod/měs	nemoc hod/měs
43236 Dozorčí přepravy a depa	1,0	151,6	11,0	30,3	16,7	6,1
4411 Knihovníci	0,6	142,8	0,0	31,7	18,9	5,1
4412 Pracovníci poštovního provozu (kromě úředníků na přepážkách)	13,7	130,5	3,7	35,7	14,8	12,0
44121 Pracovníci vnitřní poštovní služby	2,3	133,9	2,6	32,5	15,2	8,7
44123 Pracovníci poštovní přepravy	1,4	125,2	5,5	36,2	14,4	14,2
44125 Doručovatelé listovních poštovních zásilek	3,0	128,3	1,5	36,7	14,7	13,4
44126 Motorizovaní doručovatelé poštovních zásilek	6,3	132,3	5,1	36,2	14,7	12,1
4415 Pracovníci evidence dat a archivů	0,9	137,8	0,2	33,3	16,4	5,5
4416 Personální referenti	4,0	138,6	0,8	33,6	14,7	5,3
5111 Stevardi a jiní obslužní pracovníci v dopravě	0,9	97,7	2,4	69,0	14,3	8,6
5112 Průvodčí a příbuzní pracovníci v osobní dopravě	3,4	126,9	8,3	40,9	14,8	16,1
5120 Kuchaři (kromě šéfkuchařů), pomocní kuchaři	28,5	129,0	1,8	45,3	11,0	10,7
51201 Kuchaři (kromě šéfkuchařů)	21,8	128,3	1,9	45,8	10,8	11,0
51203 Pomocní kuchaři	6,3	131,3	1,2	43,6	11,7	10,0
5131 Číšníci a servírky	26,4	129,7	0,7	42,8	10,1	8,8
5132 Barmani a příbuzní pracovníci	2,5	129,6	0,9	39,0	10,6	5,3
5142 Kosmetiči a pracovníci v příbuzných oborech	2,1	135,5	0,2	40,9	10,9	7,2
5151 Vedoucí provozu stravovacích, ubytovacích a dalších zařízení	14,6	137,5	1,4	37,4	11,1	6,3
51512 Vedoucí provozu ubyt.,strav., pohostinství (kr.škol.jidelen)	9,5	135,0	1,6	40,0	10,5	6,3
5153 Správci objektů	6,8	139,2	0,8	33,4	13,2	10,0
5164 Chovatelé,ošetřovatelé zvířat v zařiz.pro chov,příbuz.prac.	0,3	143,3	5,5	36,6	17,1	11,3
5169 Pracovníci v oblasti osobních služeb j.n.	1,7	133,4	2,6	40,5	13,4	5,1
5222 Vedoucí pracovních týmů v prodejnách	21,3	143,0	2,6	33,6	14,2	6,3
5223 Prodavači v prodejnách	137,5	138,4	1,9	36,9	13,4	10,6
52231 Prodavači smíšeného zboží	21,5	134,6	1,5	37,8	13,7	15,1
52232 Prodavači potravinářského zboží	47,3	141,9	3,0	35,8	13,8	13,9
52233 Prodavači drobného zboží,klenotů,nábytku a bytových doplňků	5,3	137,3	0,5	36,3	12,6	5,9
52234 Prodavači drogistického zboží, kosmetiky	6,5	145,0	1,2	32,4	13,8	7,2
52235 Prodavači textilu, obuvi a kožené galanterie	13,0	121,0	0,7	52,9	12,8	8,0
52236 Prodavači elektrotechniky, elektroniky a domácích potřeb	10,3	133,1	1,5	40,5	12,9	8,5
52237 Prodavači stavebnin a příbuzného materiálu	4,1	140,8	3,1	35,2	14,4	5,8
52238 Prodavači sportovních potřeb	3,3	127,6	1,2	44,9	14,0	6,3
5230 Pokladníci a prodavači vstupenek a jízdenek	15,3	131,7	1,8	42,3	14,2	12,5
52303 Pokladníci v prodejnách	9,3	134,8	1,4	40,7	13,5	13,5
5242 Předváděči zboží	0,1	133,4	0,1	41,4	12,1	8,4
5244 Prodejci po telefonu	1,3	133,2	1,0	38,4	13,7	13,6
5245 Obsluha čerpacích stanic, mycích linek dopravních prostředků	11,5	155,4	5,8	21,4	11,5	6,3
5246 Obsluha v zařízeních rychlého občerstvení	2,5	128,3	0,0	50,0	12,5	10,7
5312 Asistenti pedagogů	1,7	128,4	0,0	45,9	22,2	5,1
5321 Ošetřovatelé a prac. sociálních služeb v obl. pobytové péče	9,8	134,7	2,8	36,7	15,0	13,9
53212 Pracovníci přímé obslužné péče v oblasti pobytové péče	7,0	134,4	2,6	37,1	15,1	13,8
5322 Ošetřovatelé a prac.soc.slужeb v obl.ambul. služeb,dom. péče	8,0	136,8	1,3	38,6	15,9	12,6
53222 Prac.přímé obslužné péče ambul. služeb,pečovatelé dom.péče	5,5	133,0	1,5	41,0	15,6	14,4

**Měsíční odpracovaná a neodpracovaná doba
podle podskupin a kategorií zaměstnání CZ-ISCO**

podskupina zaměstnání / kategorie zaměstnání CZ-ISCO	počet zaměst. tis. osob	odpracovaná doba		neodpracovaná doba		
		celkem hod/měs	z toho přesčas hod/měs	celkem hod/měs	z toho	
					dovolená hod/měs	nemoc hod/měs
5329 Sanitáři, laboratorní pracovníci, ost. prac. ve zdrav. a soc. obl.	11,3	137,8	4,4	36,4	14,7	12,6
53295 Sanitáři	9,7	136,0	5,0	38,3	14,8	14,0
5411 Hasiči podnikových sborů	2,9	145,2	8,6	26,0	15,8	6,6
54114 Hasiči podnikových sborů	2,8	144,9	8,5	26,1	15,8	6,7
5414 Pracovníci ostrahy a bezpečnostních agentur	36,6	145,1	4,2	28,5	12,8	10,3
54141 Vrátní	8,2	144,1	5,3	29,8	13,2	10,7
54142 Pracovníci ostrahy, strážní	25,5	145,2	3,2	27,6	12,6	9,8
5419 Strážci přírody, plavčíci, ost. prac. ostrahy a bezpečnosti	0,6	140,3	2,2	33,8	13,1	4,6
6113 Zahradníci a pěstitelé v zahradnických školkách	5,5	144,4	1,5	30,1	12,9	8,0
6121 Chovatelé hospodářských zvířat (kromě drůbeže)	14,0	151,9	6,8	29,8	13,4	11,9
61213 Chovatelé a ošetrovatelé skotu, koz a ovcí	10,9	151,2	7,2	30,4	13,5	12,8
6122 Chovatelé drůbeže	0,7	151,4	6,1	28,8	14,7	8,7
6210 Kvalifikovaní pracovníci v lesnictví a příbuzných oblastech	2,3	131,5	2,2	42,7	12,2	18,8
62101 Kvalifikovaní pracovníci pro pěstění a ošetřování lesa	1,3	144,2	2,4	30,6	11,4	8,2
7112 Zedníci, kamnáři, dlaždiči a montéři suchých staveb	16,5	145,4	4,1	33,1	13,5	10,3
71121 Zedníci (kromě zedníků ohnivzdorného zdiva)	14,1	145,3	4,5	33,9	14,0	10,9
7115 Tesaři a stavební truhláři	5,9	144,0	4,8	34,2	13,7	11,1
71151 Tesaři	3,9	144,1	6,8	36,5	13,9	12,3
7119 Kvalifik. staveb. dělníci, staveb. údržbáři budov, montéři apod.	21,0	147,1	5,2	31,7	13,1	10,0
71194 Stavební montéři (kromě montérů suchých staveb)	5,3	145,0	2,1	30,4	12,4	10,9
71195 Kvalifikovaní stavební dělníci hlavní stavební výroby	11,6	149,4	7,1	31,6	13,4	9,4
7126 Instalatéři, potrubáři, stavební zámečníci a stavební klempíři	16,1	140,9	3,6	33,4	14,0	10,6
71261 Stavební instalatéři	4,6	145,5	2,9	31,0	12,8	11,4
7127 Mechanici klimatizací a chladicích zařízení	2,6	141,5	1,9	34,3	14,9	9,8
7131 Malíři (vč. stavebních lakýrníků a natěračů), tapetáři	0,9	141,4	2,0	33,5	12,8	8,5
7132 Lakýrníci a natěrači (kromě stavebních)	6,9	129,4	3,8	40,7	13,8	11,5
71321 Lakýrníci automobilů a jiných vozidel	3,5	126,5	1,9	40,8	14,4	9,1
7211 Modeláři, formíři, jádraři a slévači ve slévárnách	2,7	122,8	4,0	46,8	14,9	15,9
7212 Svářeči, řezači plamenem a páječi	20,6	133,4	5,5	41,1	14,4	13,3
72121 Svářeči	18,6	133,3	5,6	41,4	14,4	13,4
7213 Pracovníci na zpracování plechu	6,5	128,5	3,4	41,6	14,4	12,0
72132 Karosáři a autoklempíři	3,4	123,6	1,5	42,2	14,6	9,4
7214 Montéři kovových konstrukcí	2,8	135,6	4,5	40,6	14,2	15,0
7221 Kováři	0,7	121,9	4,2	44,8	14,9	14,8
7222 Nástrojaři a příbuzní pracovníci	72,3	134,6	4,9	38,6	14,5	11,4
72221 Nástrojaři	8,2	129,3	4,3	40,6	14,5	9,6
72222 Zámečníci strojů	18,6	134,5	6,4	41,8	14,8	13,0
72223 Provozní zámečníci, údržbáři	29,8	137,9	4,7	34,9	14,6	9,7
72224 Strojírenští kovodělníci	14,5	130,0	4,1	41,6	13,8	14,2
7223 Seřizovači a obsluha obráběcích strojů (kr. dřevoobráběcích)	64,8	130,7	4,4	40,5	14,4	11,6
72231 Seřizovači a obsluha konvenčních soustruhů	8,7	129,8	4,3	41,3	14,9	12,4
72232 Seřizovači a obsluha konvenčních fréz	5,9	131,8	4,2	39,4	14,8	10,9
72237 Seřizovači a obsluha číslicově řízených strojů	30,4	131,9	4,7	39,4	14,1	10,6

**Měsíční odpracovaná a neodpracovaná doba
podle podskupin a kategorií zaměstnání CZ-ISCO**

podskupina zaměstnání / kategorie zaměstnání CZ-ISCO	počet zaměst. tis. osob	odpracovaná doba		neodpracovaná doba		
		celkem hod/měs	z toho přesčas hod/měs	celkem hod/měs	z toho	
					dovolená hod/měs	nemoc hod/měs
7224 Brusiči, leštiči a ostříči nástrojů a kovů	4,0	126,2	4,0	44,0	13,8	14,3
7231 Mechanici a opraváři motorových vozidel	24,4	141,3	2,4	32,5	14,0	8,6
72311 Mechanici a opraváři osobních automobilů	14,2	139,2	1,0	32,9	13,7	8,6
72312 Mechanici a opraváři nákladních automobilů	6,3	145,2	4,5	31,9	14,2	8,5
7232 Mechanici a opraváři leteckých motorů a zařízení	1,2	128,3	1,8	42,3	16,0	6,1
7233 Mechanici a opraváři zeměděl., průmysl. a j. strojů, zařízení	37,9	138,4	5,8	35,7	14,7	10,1
72332 Mechanici a opraváři kolejových vozidel	4,1	132,9	5,1	35,6	16,0	12,2
72334 Mechanici a opraváři zeměděl. a lesnických strojů a zařízení	6,7	151,3	9,1	32,8	14,7	10,0
72335 Mechanici a opraváři průmyslových strojů a zařízení	18,3	134,4	5,4	37,2	14,5	10,2
7311 Výrobci, mechanici, opraváři přesných přístrojů a zařízení	1,3	138,5	2,8	31,7	14,4	5,7
7312 Výrobci a opraváři hudebních nástrojů, ladiči	0,2	105,3	1,3	68,3	12,0	9,3
7314 Keramici a pracovníci v příbuzných oborech	1,6	130,2	2,6	46,9	15,0	11,4
7315 Skláři, brusiči skla, výrobci bižuterie a skleněných ozdob	0,9	110,5	1,6	56,4	15,3	12,6
7319 Umělečtí kováři, zámečníci, kameníci, štukatéři apod.prac.	0,3	147,4	0,1	27,4	13,9	2,8
7321 Pracovníci přípravy tisku	2,5	142,5	2,3	32,3	13,5	5,5
7322 Tiskaři	5,7	138,3	3,0	33,1	13,1	8,4
7411 Stavební a provozní elektrikáři	9,1	143,9	4,5	30,9	14,8	7,6
7412 Elektromechanici	33,7	139,0	4,6	33,9	14,9	8,9
74121 Elektromechanici elektrických zařízení (kr.v dopr.prostřed.)	13,7	139,5	4,5	34,7	14,7	10,0
74122 Elektromechanici elektrických zařízení v dopr. prostředcích	3,9	137,6	4,4	33,7	14,9	9,0
74123 Provozní elektromechanici	15,3	138,2	4,9	33,9	15,2	8,2
7413 Montéři a opraváři elektrických vedení	7,9	148,0	9,1	32,0	15,5	9,2
74131 Montéři a opraváři silnoproudých elektrických vedení	5,6	146,2	9,3	32,7	16,2	9,8
7421 Mechanici a opraváři elektronických přístrojů	8,3	138,5	3,6	33,5	14,8	6,5
7422 Mechanici a opraváři ICT	2,8	146,1	3,2	30,4	14,7	5,8
7511 Zpracovatelé masa, ryb a příbuzní pracovníci	5,3	138,7	3,1	37,4	13,1	13,9
7512 Pekaři, cukráři (kromě šéfcukrářů) a výrobci cukrovinek	7,6	136,7	5,2	36,7	12,7	12,2
75121 Pekaři	3,8	139,7	5,7	35,9	12,5	12,8
7514 Zpracovatelé ovoce, zeleniny a příbuzných produktů	0,3	130,7	8,4	42,6	10,5	19,8
7515 Ochutnávači, kontrolori kvality potravin a nápojů, příb.prac.	1,2	141,9	3,1	31,2	13,0	5,7
7521 Obsluha pil a jiných zařízení na prvotní zpracování dřeva	3,7	142,7	3,9	36,3	13,3	12,0
7522 Truhláři (kr.stavebních) a pracovníci v příbuzných oborech	10,9	145,9	1,6	28,2	13,4	7,3
7523 Seřizovači, obsluha dřevoobráběcích strojů	2,6	133,8	3,5	39,8	14,0	15,3
7532 Modeláři oděvů, střihači a příbuzní pracovníci	1,1	121,8	1,5	50,8	13,8	13,7
7533 Švadleny, šičky, vyšivači a pracovníci v příbuzných oborech	7,1	128,5	1,4	43,7	13,3	13,1
7534 Čalouníci a příbuzní pracovníci	0,9	133,0	4,7	42,1	14,1	11,8
7543 Kvalitáři, testovači výrobků, laboranti (kr.potravin,nápojů)	18,5	126,7	3,8	42,2	14,4	11,9
7549 Báňští záchr., model.a form.(kr.slévár.),ost.řemesl.prac.j.n.	1,6	137,5	5,1	35,5	16,7	7,8
8111 Obsluha důlních zařízení (vč. horníků)	4,7	122,3	5,1	46,2	16,5	17,5
8112 Obsluha zařízení na úpravu rudných a nerudných surovin	2,0	134,1	4,8	34,5	16,2	10,0
8113 Vrtači a příbuzní pracovníci	0,5	129,6	4,0	41,6	17,8	9,8
8114 Obsluha strojů na výrobky z cementu, kamene, ostatních nerostů	2,6	142,5	6,3	33,2	16,1	9,2
8121 Obsluha zařízení na zpracování kovů	24,7	127,1	4,5	42,4	14,1	13,0

**Měsíční odpracovaná a neodpracovaná doba
podle podskupin a kategorií zaměstnání CZ-ISCO**

podskupina zaměstnání / kategorie zaměstnání CZ-ISCO	počet zaměst. tis. osob	odpracovaná doba		neodpracovaná doba		
		celkem hod/měs	z toho přesčas hod/měs	celkem hod/měs	z toho	
					dovolená hod/měs	nemoc hod/měs
81212 Obsluha zařízení ve slévárnství (taviči, slévači)	3,5	124,8	6,5	46,3	14,4	13,4
81215 Obsluha zařízení na tváření kovů ve válcovnách	4,0	128,4	3,2	38,8	15,0	14,2
8122 Obsluha lakov.a j.zařízení na povrch.úpravu kovů,j.materiálů	6,2	130,6	4,7	41,2	13,6	13,6
81222 Obsluha zařízení(kr.lakovacích)na povrch.úpravu kovů,j.mat.	3,7	127,9	5,3	43,5	13,8	14,6
8131 Obsluha strojů a zařízení pro chemickou výrobu	12,9	131,1	4,0	37,2	15,0	11,9
81311 Obsluha strojů a zařízení pro zpracování chemikálií	4,0	135,2	3,8	34,1	15,1	10,2
8141 Obsluha strojů na výrobu a zpracování výrobků z pryže	13,9	124,7	6,8	47,1	14,2	14,3
8142 Obsluha strojů na výrobu a zpracování výrobků z plastu	31,2	127,3	3,9	44,3	13,6	17,2
8143 Obsluha strojů na výrobu a zpracování výrobků z papíru	3,1	136,6	4,1	34,2	13,7	11,5
8151 Obsluha strojů na úpr.vláken,dopřádání,navíjení příže,nití	1,2	117,9	3,9	55,3	14,4	11,7
8152 Obsluha tkacích a pletacích strojů	2,1	125,1	4,2	44,8	13,3	17,1
8153 Obsluha šicích a vyšivacích strojů	3,4	119,3	3,1	49,7	13,4	18,5
8157 Obsluha strojů v prádelnách a čistírnách	1,2	128,8	1,7	42,1	14,6	13,2
8159 Obsluha strojů na výrobu,úpravu textil.,kožen.výrobků j.n.	3,2	124,1	2,8	46,6	12,9	19,2
8160 Obsluha strojů na výrobu potravin a příbuzných výrobků	17,8	137,6	6,9	37,1	14,0	13,6
81601 Obsluha strojů na zpracování a konzervování masa a ryb	3,5	143,4	11,6	37,4	12,7	15,6
8171 Obsluha strojů a zařízení na výrobu a zpracování papíru	1,7	137,9	6,4	33,1	13,4	12,2
8172 Obsluha automatiz. strojů a zařízení na prvotní zprac.dřeva	3,2	134,3	4,1	37,1	13,3	14,9
8181 Obsluha strojů a zařízení na výrobu skla,keramiky,stavebnin	14,1	129,5	5,1	40,7	14,2	13,3
8182 Obsluha parních turbín, kotlů a příbuzných zařízení	3,4	143,9	7,4	28,8	15,6	7,7
8183 Obsluha strojů na balení, plnění a etiketování	7,4	133,0	5,3	39,6	13,6	15,2
8189 Obsluha stacionárních strojů a zařízení j.n.	21,1	131,9	4,5	38,0	14,7	11,1
81891 Obsluha zařízení ve vodáren. a vodohospod.(vč.čistíren vody)	5,0	136,7	4,0	31,9	16,7	7,1
81896 Obsluha zařízení na výrobu a rozvod energií	4,0	134,8	3,9	32,2	15,8	8,7
81897 Obsluha průmyslových robotů	4,6	120,5	6,1	48,7	14,6	14,5
8211 Montážní dělníci mechanických zařízení	38,7	120,4	4,4	49,0	13,5	14,9
8212 Montážní dělníci elektrických, energet. a elektron. zařízení	45,3	125,8	4,0	44,9	13,9	16,2
82121 Montážní dělníci elektrických a energetických zařízení	27,2	126,9	4,2	44,2	14,2	16,5
82122 Montážní dělníci elektronických zařízení	18,0	124,0	3,8	46,0	13,4	15,8
8219 Montážní dělníci ostatních výrobků	75,5	122,2	4,0	47,2	13,5	16,0
82191 Montážní dělníci výrobků z kovů	19,0	127,3	4,5	43,3	13,8	14,3
82192 Montážní dělníci výrobků z pryže a plastů	16,4	121,0	4,3	49,8	12,6	18,0
82197 Montážní dělníci výrobků z kombinovaných materiálů	30,5	117,5	3,0	49,5	14,0	16,5
8311 Strojvedoucí a řidiči kolejových motorových vozíků	8,2	136,8	9,4	33,1	15,2	7,8
83112 Strojvedoucí lokomotiv, vlaků	6,7	135,3	9,4	32,5	15,0	7,5
8312 Signalisté,brzdaři,výhybkáři,posunovači,příbuzní pracovníci	6,4	137,1	9,4	31,3	14,8	10,4
8322 Řidiči osobních a malých dodávkových automobilů, taxikáři	17,4	145,3	3,4	31,0	13,3	7,4
83221 Řidiči osobních a malých dodávkových automobilů	15,8	144,5	2,9	31,6	13,4	7,6
8331 Řidiči autobusů, trolejbusů a tramvají	19,3	147,3	13,1	39,1	16,3	13,0
83311 Řidiči autobusů v městské hromadné dopravě	9,4	152,6	16,6	37,6	16,9	13,7
83312 Řidiči autobusů v dálkové přepravě osob	5,6	139,3	8,8	42,3	14,8	11,6
8332 Řidiči nákladních automobilů, tahačů a speciálních vozidel	105,7	150,5	7,4	30,7	13,3	8,2
83321 Řidiči nákladních automobilů (kromě tahačů)	56,2	149,2	6,0	30,3	13,5	7,8

**Měsíční odpracovaná a neodpracovaná doba
podle podskupin a kategorií zaměstnání CZ-ISCO**

podskupina zaměstnání / kategorie zaměstnání CZ-ISCO	počet zaměst. tis. osob	odpracovaná doba		neodpracovaná doba		
		celkem hod/měs	z toho přesčas hod/měs	celkem hod/měs	z toho	
					dovolená hod/měs	nemoc hod/měs
83322 Řidiči tahačů	33,2	152,3	8,5	30,7	12,5	8,1
8341 Řidiči a obsluha zemědělských a lesnických strojů	16,5	159,6	14,5	29,2	14,7	7,2
83411 Řidiči a obsluha zemědělských strojů	15,6	160,6	15,1	29,0	14,6	7,0
8342 Obsluha železničních, zemních a příbuzných strojů a zařízení	14,6	147,0	9,6	34,6	14,2	10,0
83422 Obsluha zemních a příbuzných strojů	12,5	147,4	9,3	34,5	13,8	9,8
8343 Obsluha jeřábů, zdvihacích a podobných manipulačních zařízení	4,5	134,3	5,7	38,6	14,3	12,8
8344 Obsluha vysokozdvížných a jiných vozíků a skladníci	92,6	135,0	4,2	37,9	14,2	11,2
83441 Řidiči vysokozdvížných vozíků	16,4	126,2	4,4	42,0	14,6	12,3
83443 Skladníci, obsluha manipulačních vozíků	73,8	137,2	4,2	36,8	14,1	10,8
9112 Uklízeči a pomocníci v hotelích, admin., průmysl. a j. objektech	58,0	135,9	1,3	37,3	11,6	11,6
91121 Uklízeči a pomocníci v administrativních objektech	11,7	135,3	1,0	36,4	12,2	12,7
91123 Uklízeči a pomocníci v ubytovacích a vzdělávacích zařízeních	8,7	121,4	0,3	51,5	11,6	10,5
91126 Uklízeči výr. prostor (kromě potravin., farmac. výroby), skladů	8,9	137,1	0,9	35,3	11,8	11,9
9121 Pracovníci pro ruční praní a žehlení	0,5	134,1	1,0	37,6	13,9	9,1
9122 Pracovníci pro ruční mytí vozidel a pomocní pracovníci autoservis	1,0	139,9	0,9	34,8	13,3	11,3
9129 Ruční čističi bazénů, koberců a jiných povrchů	0,1	133,5	2,3	40,2	13,3	17,2
9211 Pomocní pracovníci v rostlinné výrobě	2,6	145,8	4,7	33,2	10,6	11,2
9212 Pomocní pracovníci v živočišné výrobě	0,8	154,9	6,5	25,8	13,6	5,7
9311 Pomocní pracovníci v oblasti těžby	0,8	127,0	3,1	39,6	15,4	15,3
9312 Figuranti, dělníci výkop. prací a dělníci výstavby inženýr. děl	6,1	149,0	9,9	36,1	13,4	13,8
93123 Dělníci v oblasti výstavby a údržby inženýrských děl	5,3	150,8	10,7	35,6	13,2	14,1
9313 Dělníci v oblasti výstavby budov	13,1	148,2	1,0	26,5	11,3	7,2
9321 Ruční baliči, plniči a etiketovači	7,9	130,9	4,6	44,0	14,0	16,4
9329 Manipulační a ostatní pomocní dělníci ve výrobě	58,8	132,2	3,6	40,4	12,7	14,6
93291 Manipulační dělníci ve výrobě	21,0	131,4	4,6	41,9	13,5	14,5
93292 Pomocní dělníci ve výrobě	27,1	133,6	3,3	39,1	12,2	14,8
93293 Pomocní montážní dělníci	4,9	127,2	2,1	42,1	12,9	14,4
9333 Pomocní manipulační pracovníci (kromě výroby)	25,7	137,2	2,6	35,6	13,5	11,1
93331 Pomocní skladníci	18,3	137,5	2,3	34,8	13,5	11,3
93332 Pomocní manipulační pracovníci v dopravě	2,5	134,6	4,5	38,4	14,1	12,6
93333 Pomocní pracovníci obchodního provozu	2,4	140,4	1,8	34,3	12,6	7,7
9334 Doplnovači zboží	0,2	136,1	2,3	37,5	14,1	12,2
9411 Pracovníci pro přípravu rychlého občerstvení	1,0	125,2	1,1	47,5	13,7	13,0
9412 Pomocníci v kuchyni	5,4	123,8	1,2	49,6	11,9	13,1
9611 Pracovníci odvozu a recyklace odpadů	3,6	146,9	7,1	30,5	14,0	11,3
9612 Třídíči odpadů	1,4	134,8	2,5	41,6	14,5	15,3
9613 Uklízeči veřejných prostranství, čističi kanalizací	4,8	137,3	4,0	36,1	14,8	11,4
96131 Uklízeči veřejných prostranství	2,8	136,9	3,2	36,9	14,9	11,7
9621 Kurýři, doručovatelé balíků a nosiči zavazadel	0,7	156,9	0,1	34,1	14,5	6,3
9622 Pomocní pracovníci údržby budov a souvisejících prostor	3,8	140,5	2,4	31,3	12,7	8,9
9623 Pracovníci odečtu měřidel, výběru peněz z prodejních automatů	0,4	129,3	1,0	34,5	16,6	8,0



Technický popis

Dodatek – Technický popis šetření

Technický popis šetření přibližuje metodické postupy používané při zpracování mzdové sféry Informačního systému o průměrném výdělků (ISPV MZS). Popis je rozdělen do pěti kapitol: koncepce šetření, vstupní údaje, nejdůležitější sledované ukazatele, dopočtové metody a kvalita odhadů a definice vybraných pojmů.

1. Koncepce šetření

Kapitola popisuje základní soubor šetření, postup při výběru ekonomických subjektů (ES) a strukturu výběrového souboru mzdové sféry ISPV-MZS.

1.1. Základní soubor

Základním souborem ISPV-MZS je soubor aktivních ekonomických subjektů, definovaný na základě registru ekonomických subjektů (RES) Českého statistického úřadu (ČSÚ), které odměňují mzdou podle § 109, odst. 2 zákona č. 262/2006 Sb., zákoníku práce, ve znění pozdějších předpisů. RES je detailně popsán na internetových stránkách ČSÚ (www.czso.cz). Informace o subjektech, které neodměňují mzdou, ale platem, jsou získávány z Informačních systémů o platech a služebním příjmu, spravovaných Ministerstvem financí.

1.2. Výběrový design ISPV-MZS

Výběr ekonomických subjektů v ISPV-MZS lze charakterizovat jako jednostupňový stratifikovaný výběr. Výběrovými jednotkami jsou ekonomické subjekty, na které se v případě vybrání vztahuje zpravodajská povinnost. Statistickými jednotkami jsou zaměstnanci, kteří jsou nositeli sledovaných statistických znaků. Základní soubor (ZS) je rozdělen do oblastí (strat) podle:

- institucionálních sektorů,
- velikostních kategorií,
- odvětvových skupin,
- regionů (krajů).

V jednotlivých oblastech, které vznikly rozdělením ZS dle příslušných stratifikačních kritérií, je vybrán stanovený podíl ekonomických subjektů. Výběr je prováděn z institucionálních sektorů používaných v národních účtech, tj. ze sektorů nefinančních podniků, finančních institucí, vládních institucí, domácností (podnikatelů – fyzických osob) a neziskových institucí sloužících domácnostem.

V početně největších sektorech – v nefinančních podnicích a domácnostech – jsou subjekty s 250 a více zaměstnanci zařazeny do šetření plošně (výběr s pravděpodobností rovnou 1). Menší subjekty s 1 až 249 zaměstnanci jsou vybírány v jednotlivých stratech systematickým

náhodným výběrem s nestrannými pravděpodobnostmi bez vracení. Pravděpodobnosti výběru se liší podle velikosti subjektu, a jejich výše je určena výběrovým podílem uvedeným v tabulce 1. Výběr ekonomických subjektů s 1 až 9 zaměstnanci je prováděn jednorázově každé 4 roky, přičemž poslední výběr byl uskutečněn za rok 2018. Výběrový soubor ekonomických subjektů s 10 až 249 zaměstnanci se obměňuje metodou rotujícího panelu s periodou rotace devět let, tzn. k plné obměně dojde za devět let.

Velikostní kategorie pro výběr		
Kategorie	Počet zaměstnanců	Výběrový podíl [%]
1	1 až 9	1,2
2	10 až 49	4,5
3	50 až 249	15
4	250 a více	100

Tabulka 1

V sektorech finančních a vládních institucí jsou do výběrového souboru zařazeny plošně subjekty s 50 a více zaměstnanci, v sektoru neziskových institucí s 65 a více zaměstnanci. Menší subjekty z těchto sektorů podléhají pravděpodobnostnímu výběru.

Ekonomické subjekty se vybírají v 6 základních odvětvových skupinách: zemědělství, průmysl, stavebnictví, obchod, tržní služby a ostatní služby. V rámci základních skupin jsou pomocí klastrové analýzy určena podrobnější strata na základě podobnosti mzdové úrovně a struktury zaměstnání.

Regionem se z hlediska výběru jednotek rozumí kraj ve smyslu ústavního zákona č. 347/1997 Sb., v platném znění.

1.3. Struktura výběrového souboru ISPV-MZS

Statistické šetření ISPV-MZS za rok 2020 zahrnuje 6 389 ekonomických subjektů, které představují 1 727 tisíc pracovních úvazků (viz tabulka 2).

Soubor ISPV mzdové sféry	
Počet ekonomických subjektů	6 389
- z toho přímo sbírané ES	4 619
- z toho mikrosubjekty za rok 2018	1 770
Počet úvazků	1 727 tisíc

Tabulka 2

Strukturu výběrového souboru ISPV-MZS (obsahuje vstupní údaje vyhovující kontrolám ISPV-MZS) ukazují z různého pohledu následující tabulky. Složení výběrového souboru ISPV-MZS z odvětvového hlediska ukazuje tabulka 3. Tabulka 4 zobrazuje strukturu souboru ISPV-MZS z regionálního pohledu.

Odvětvová skladba výběrového souboru ISPV-MZS

Kód CZ-NACE	Sekce	Počet ES
A	Zemědělství, lesnictví a rybářství	169
B	Těžba a dobývání	29
C	Zpracovatelský průmysl	1 848
D	Výroba a rozvod elektřiny, plynu, tepla	60
E	Zásobování vodou, činnosti související s odpady	85
F	Stavebnictví	449
G	Obchod, opravy motorových vozidel	1 137
H	Doprava a skladování	309
I	Ubytování, stravování a pohostinství	181
J	Informační a komunikační činnosti	244
K	Peněžnictví a pojišťovnictví	175
L	Činnosti v oblasti nemovitostí	148
M	Profesní, vědecké a technické činnosti	497
N	Administrativní a podpůrné činnosti	258
O	Veřejná správa, obrana, sociální zabezpečení	12
P	Vzdělávání	114
Q	Zdravotní a sociální péče	386
R	Kulturní, zábavní a rekreační činnosti	81
S	Ostatní činnosti	207

Tabulka 3

Regionální skladba výběrového souboru ISPV-MZS

Kód NUTS 3	Kraj	Počet ES
CZ010	Hlavní město Praha	1 913
CZ020	Středočeský	1 260
CZ031	Jihočeský	849
CZ032	Plzeňský	803
CZ041	Karlovarský	492
CZ042	Ústecký	861
CZ051	Liberecký	610
CZ052	Královéhradecký	793
CZ053	Pardubický	748
CZ063	Vysočina	667
CZ064	Jihomoravský	1 384
CZ071	Olomoucký	835
CZ072	Zlínský	807
CZ080	Moravskoslezský	1 194

Tabulka 4

2. Vstupní údaje

Kapitola popisuje specifika sběru dat pro šetření ISPV-MZS, nejdůležitější vstupní údaje a používané klasifikace a číselníky.

2.1. Sběr dat

Ekonomické subjekty, na které se vztahuje zpravodajská povinnost, vykazují do statistického šetření ISPV-MZS údaje o všech zaměstnancích v pracovním poměru. Vybraná zpravodajská jednotka předává data na Ministerstvo práce a sociálních věcí, které je orgánem vykonávajícím státní statistickou službu.

Ekonomické subjekty s 1 až 9 zaměstnanci vykazují údaje za všechny zaměstnance jednou za čtyři roky v rámci evropského šetření SES (tzv. šetření mikrosubjektů). Získané údaje jsou po následující 4 roky používány pro šetření ISPV-MZS, přičemž údaje jsou harmonizovány na základní soubor mikrosubjektů ČSÚ příslušného období.

Ekonomické subjekty s 10 a více zaměstnanci vykazují čtyřikrát ročně za jednotlivá čtvrtletí základní informace za celý subjekt a za pololetí a celý rok navíc podrobné údaje o všech svých zaměstnancích. Termínem pro předání dat od respondentů je 25. den měsíce následujícího po skončení sledovaného období.

Předávaná data mají formu databázových souborů a obsahují informace o zaměstnavateli a zaměstnancích. U více než 90 % respondentů je zdrojem dat pro šetření mzdový a personální systém. Datové soubory jsou předávány ve více než 99 % případů elektronickou poštou, zbylá část respondentů posílá data na disketě.

Pro kontrolu a opravu dat připravených mzdovým a personálním systémem respondenta, případně pro pořízení vstupních dat, je určen „Lokální pořizovací program ISPV 2017“, který si respondent před použitím nainstaluje na lokální disk svého počítače.

Pořizovací program řeší i zabezpečení dat při přenosu od respondenta ke zpracovateli. Používá přitom hybridní šifrování s veřejným a privátním klíčem. Veřejný klíč je součástí instalace pořizovacího programu, privátní klíč je uložen na interním serveru zpracovatele. Zašifrovaná data se ukládají do souboru s formátem S/MIME verze 3.

Pokud se respondenti šetření chtějí vyhnout instalaci programu, je pro ně připraven „Internetový kontrolní program“, přes který lze data zaslat z kteréhokoliv počítače připojeného k internetu. Tento program taktéž umožňuje kontrolu dat vytvořených mzdovým systémem a jejich zabezpečený přenos ke zpracovateli pomocí certifikovaného šifrovaného komunikačního protokolu https. V tomto programu však není umožněno respondentům provádět opravy dat.

Oba programy jsou volně k dispozici na stránkách www.ispv.cz v sekci Pro respondenty šetření.

2.2. Nejdůležitější vstupní údaje

Šetření ISPV-MZS monitoruje s pololetní periodicitou úroveň a strukturu hrubé měsíční mzdy a pracovní doby zaměstnanců ve mzdové sféře ČR. Nejdůležitější třídění podle osobních i podnikových charakteristik jsou obsažena v této publikaci a patří mezi ně pohlaví, věk, vzdělání, místo pracoviště, státní občanství, odvětví ekonomické činnosti podle klasifikace CZ-NACE a zaměstnání podle klasifikace CZ-ISCO.

Celková hrubá mzda je součtem mzdy za práci, náhrad mzdy a odměn za pracovní pohotovost, které jsou přímo sbíranými položkami. Mzda je definována v § 109, odst. 2 zákona č. 262/2006 Sb., zákoníku práce, ve znění pozdějších předpisů. Šetření ISPV-MZS sleduje i strukturu hrubé měsíční mzdy, tj. podíl odměn, příplatků a náhrad mzdy.

V rámci statistického vykazování pracovní doby zaměstnanců je zjišťována její odpracovaná a neodpracovaná část. Vstupní věta o zaměstnanci obsahuje odpracovanou dobu za sledované období, a z ní počet přesčasových hodin. Odpracovaná doba u zaměstnanců odměňovaných měsíční mzdou nezahrnuje dobu svátků v jinak pracovních dnech. Věta dále obsahuje celkovou neodpracovanou dobu za sledované období, z ní počet hodin dovolené a nemoci.

2.3. Klasifikace a číselníky

ISPV-MZS používá standardní statistické klasifikace a číselníky (podrobněji popsané na www.czso.cz). ISPV je pod názvem Čtvrtletní šetření o průměrném výdělku součástí programu statistických zjišťování, a proto je použití platných statistických klasifikací závazné jak pro orgán vykonávající státní statistickou službu, tak pro zpravodajské jednotky, které poskytují údaje pro statistické zjišťování. ISPV-MZS používá následující klasifikace a číselníky:

CZ-ISCO **Klasifikace zaměstnání;** vydáno sdělením ČSÚ č. 206/2010 Sb. ze dne 16. června 2010 o zavedení Klasifikace zaměstnání CZ-ISCO. Poslední aktualizace byla provedena k 1. červenci 2020 sdělením ČSÚ č. 271/2020 Sb. ze dne 4. června 2020 o aktualizaci Klasifikace zaměstnání (CZ-ISCO).

CZ-ICSE **Klasifikace postavení v zaměstnání;** vydáno sdělením ČSÚ č. 494/2003 Sb. ze dne 18. prosince 2003 o vydání Klasifikace postavení v zaměstnání.

KKOV	Klasifikace kmenových oborů vzdělání ; od 1. ledna 2009 převzalo MŠMT gesci za Klasifikaci kmenových oborů vzdělání (KKOV) jako resortní klasifikaci.
LAU 1	Číselník okresů ; od 1. ledna 2008 je systém statistické klasifikace územních struktur v České republice rozdělen, v souladu se systémem Eurostatu, na dvě části: klasifikace CZ-NUTS a systém LAU (Local Administrative Units). Evropská klasifikace NUTS končí na úrovni NUTS 3 (v ČR kraje), nižší územní členění je v rámci EU jednotně řešeno systémem LAU (v ČR okresy, Praha se na úrovni LAU dále nečlení).
CZ-NACE	Klasifikace ekonomických činností (CZ-NACE) ; vydáno sdělením ČSÚ č. 244/2007 Sb. ze dne 18. září 2007 o zavedení Klasifikace ekonomických činností.
CZ-GEONOM	Klasifikace zemí ; vydáno sdělením ČSÚ č. 487/2003 Sb. ze dne 18. prosince 2003 o vydání Klasifikace zemí. Poslední aktualizace byla provedena k 15. prosinci 2008 sdělením ČSÚ č. 429/2008 Sb. ze dne 26. listopadu 2008 o aktualizaci Klasifikace zemí a o ukončení zveřejňování aktualizací.

3. Nejdůležitější sledované ukazatele

Kapitola popisuje nejdůležitější sledované ukazatele, algoritmy jejich výpočtu a srovnání ukazatelů s obdobnými ukazateli mzdové statistiky ČSÚ. Kapitola je rozdělena na sestavy hrubé měsíční mzdy a odpracované a neodpracované doby.

3.1. Hrubá měsíční mzda (sestavy MZS Mx)

Hrubá měsíční mzda je v ISPV-MZS definována jako součet mzdy za práci, náhrad mzdy a odměny za pracovní pohotovost za sledované období. Hrubá měsíční mzda za pracovní poměr zaměstnance se vypočte podle vzorce:

$$HMM = \frac{MZDA + NAHRADY + POHOTOV}{MESPLAC_prep}$$

kde:

HMM	je hrubá měsíční mzda zaměstnance,
MZDA	je mzda za práci zaměstnance v kumulaci za sledované období (vstupní položka věty o zaměstnanci),
NAHRADY	jsou náhrady mzdy zaměstnance v kumulaci za sledované období (vstupní položka věty o zaměstnanci),
POHOTOV	je odměna za pracovní pohotovost zaměstnance v kumulaci za sledované období (vstupní položka věty o zaměstnanci),
MESPLAC_prep	je počet přepočtených placených měsíců zaměstnance, tj. počet měsíců, které zaměstnanec odpracoval nebo za které pobíral náhrady mzdy (vyjma náhrady za dobu dočasně pracovní neschopnosti).

Počet přepočtených placených měsíců MESPLAC_prep je roven počtu kalendářních měsíců (6 při 1. pololetí, 12 při celém roku) v případě, že zaměstnanec s plným pracovním úvazkem po celé sledované období pracoval, nebo pobíral náhrady mzdy (s výjimkou náhrady za dobu dočasně pracovní neschopnosti). Pokud byl zaměstnanec v evidenčním stavu kratší dobu než sledované období, bude jeho počet placených měsíců zkrácen poměrem počtu pracovních dnů v evidenčním stavu a ve sledovaném období. Měl-li zaměstnanec sjednán kratší pracovní úvazek, bude jeho počet placených měsíců zkrácen poměrem kratšího a plného úvazku. Podobně se počet placených měsíců zkrátí, pokud zaměstnanec měl tzv. neplacenou absenci (např. neplacené volno, nemoc, ošetřování člena rodiny).

Při výpočtu charakteristik hrubé měsíční mzdy (např. medián, průměr) za určitou skupinu zaměstnanců vstupuje každý zaměstnanec do výpočtu s váhou odpovídající počtu jeho placených měsíců za sledované období (tzv. váha placené doby). Tedy zaměstnanec, který byl zaměstnán jen část období (nebo měl kratší úvazek, nebo byl nemocný) má menší vliv na výslednou charakteristiku. Vážený způsob výpočtu umožňuje korektní srovnání mzdové úrovně jednotlivých zaměstnání a srovnávání v čase.

Počet zaměstnanců je vypočten jako podíl součtu **přepočtených placených měsíců** za určitou skupinu zaměstnanců a počtu kalendářních měsíců ve sledovaném období (6 při 1. pololetí, 12 při celém roku).

Měsíční placená doba vyjadřuje počet placených hodin – součet hodin odpracovaných a hodin s náhradou mzdy (vyjma náhrady za dobu dočasně pracovní neschopnosti) za plně placený měsíc. Výpočet je konzistentní s výpočtem hrubé měsíční mzdy.

Kritéria pro zahrnutí zaměstnance do výpočtů výše uvedených ukazatelů jsou následující:

- přepočtený počet placených měsíců zaměstnance je alespoň jeden měsíc,

- stanovená týdenní pracovní doba na dané pracovní místo je alespoň 30 hodin (dle doporučení Eurostatu).

Počet zaměstnanců a hrubá měsíční mzda/plat podle ISPV jsou rozdílné od údajů **mzdové statistiky ČSÚ**. Prvním důvodem rozdílu je jiný způsob přepočtu zaměstnanců v ISPV. Počet zaměstnanců přepočtený podle placených měsíců (ISPV) na rozdíl od přepočteného počtu zaměstnanců uveřejňovaného ve mzdových šetřeních ČSÚ neobsahuje zaměstnance po dobu jejich neplacené absence (např. neplacené volno, nemoc, ošetřování člena rodiny), tj. po dobu, kdy zaměstnanci nedostávají náhrady, které jsou součástí hrubé mzdy. Menší počet zaměstnanců v ISPV pak znamená vyšší průměrnou hrubou měsíční mzdu/plat z šetření ISPV než u ČSÚ. Druhým důvodem rozdílu je skutečnost, že jsou z výpočtu vyloučeni zaměstnanci, kteří nesplňují výše uvedená kritéria pro zahrnutí zaměstnance do výpočtů.

Koncept výpočtu hrubé měsíční mzdy/platu podle ISPV, který se používá mj. ve výdělkových šetřeních Eurostatu (viz šetření Structure of Earnings Survey), umožňuje provádět přesnější srovnání mezd/platů jednotlivých skupin zaměstnanců (a zejména jednotlivých zaměstnání) bez ovlivnění neplacenou absencí.

3.2. Měsíční odpracovaná a neodpracovaná doba (sestavy MZS Tx)

Měsíční odpracovaná doba zaměstnance se vypočte podle vzorce:

$$\text{ODPRACD}_{\text{mes}} = \frac{\text{ODPRACD}}{\text{MESEVID}_{\text{prep}}}$$

kde:

ODPRACD _{mes}	je měsíční odpracovaná doba zaměstnance,
ODPRACD	je odpracovaná doba zaměstnance v kumulaci za sledované období (vstupní položka věty o zaměstnanci),
MESEVID _{prep}	je počet přepočtených evidenčních měsíců zaměstnance, tj. počet měsíců, odpovídajících délce pracovního úvazku a délce pracovního poměru ve sledovaném období.

Počet přepočtených evidenčních měsíců MESEVID_{prep} je roven počtu kalendářních měsíců v případě, že zaměstnanec s plným pracovním úvazkem byl po celé sledované období v pracovním poměru a nebyl na mateřské či rodičovské dovolené. Pokud byl zaměstnanec v evidenčním stavu kratší dobu než sledované období, bude jeho počet evidenčních měsíců zkrácen poměrem počtu pracovních dnů v evidenčním stavu a ve sledovaném období. Měl-li zaměstnanec sjednán kratší pracovní úvazek, bude jeho počet evidenčních měsíců zkrácen poměrem kratšího a plného úvazku.

Průměrná měsíční odpracovaná doba za určitou skupinu zaměstnanců je vypočtena jako vážená charakteristika, v níž má měsíční odpracovaná doba každého zaměstnance váhu odpovídající počtu jeho evidenčních měsíců ve sledovaném období (tzv. váha evidenční doby). Tedy zaměstnanec, který byl zaměstnán jen po část období (nebo měl kratší úvazek) má menší vliv na výsledný průměr. Vážený způsob výpočtu umožňuje korektní srovnání průměrné odpracované doby podle jednotlivých zaměstnání a v jednotlivých letech.

Obdobně jako odpracovaná doba se počítají měsíční neodpracovaná doba a průměrné měsíční údaje o přesčasu, dovolené a nemoci.

Počet zaměstnanců je vypočten jako podíl součtu **přepočtených evidenčních měsíců** za určitou skupinu zaměstnanců a počtu kalendářních měsíců ve sledovaném období (6 při 1. pololetí, 12 při celém roku).

Kritéria pro zahrnutí zaměstnance do výpočtů výše uvedených ukazatelů jsou stejná jako u mzdových sestav:

- přepočtený počet placených měsíců zaměstnance je alespoň jeden měsíc,
- stanovená týdenní pracovní doba na dané pracovní místo je alespoň 30 hodin (dle doporučení Eurostatu).

4. Dupočtové metody a kvalita odhadů

Kapitola popisuje používané dupočtové metody – imputaci, vážení dle výběru a poststratifikaci, a dále hodnotí kvalitu statistických odhadů.

4.1. Dupočtové metody

Dupočtové metody používané v ISPV-MZS umožňují získat z dat výběrového šetření odhady charakteristik zaměstnanecké populace. Harmonizace dat ISPV s údaji z výkaznictví ČSÚ přináší věrohodný a podrobný pohled na odměňování a pohyb pracovních sil na trhu práce.

Dupočet výběrového souboru ISPV na základní soubor zaměstnanců ČR a řešení neodpovědí (tzv. non-response) či chyb v předaných datech vybraného ekonomického subjektu je v ISPV-MZS řešen metodou historické imputace a metodou vážení dle pravděpodobnosti výběru subjektu a poststratifikací souboru na údaje získané ze mzdové statistiky ČSÚ.

Metoda historické imputace využívá data stejného respondenta z předchozího období, která jsou následně upravena o průměrnou změnu vykázanou u podobných podniků. Tato metoda je v ISPV-MZS používána jen u subjektů s 1000 a více zaměstnanci.

Na základě pravděpodobnosti výběru každého ekonomického subjektu jsou určeny primární váhové koeficienty. Podnikové váhy jsou upraveny tak, aby zohlednily podnikovou non-response a aby umožňovaly dopočet na základní soubor v rámci jednotlivých vážících strat.

V závěrečné fázi dopočtu je provedena poststratifikace na přepočtený počet zaměstnanců a objem mezd podle mzdového výkaznictví ČSÚ ve srovnatelném období, a to v třídění na jednotlivé sekce odvětvové klasifikace CZ-NACE.

Použitý váhový systém zvyšuje vliv dat ekonomických subjektů s relativně malým zastoupením ve výběrovém souboru. Relativně nejméně zastoupené jsou ve výběrovém souboru ISPV-MZS malé ekonomické subjekty s 1 až 49 zaměstnanci, což je vyjádřeno největšími hodnotami vah při výpočtech odhadů.

4.2. Kvalita statistických odhadů

Odhadované charakteristiky podléhají dvěma typům chyb – výběrovým chybám a nevýběrovým chybám. Nevýběrové chyby bývají způsobeny především špatnou kvalitou dat předávaných respondenty (neúplné a chybné údaje) a jejich vliv je snižován několikanásobnými kontrolními mechanismy a častými kontakty zpracovatele šetření s respondenty. Výběrové chyby jsou způsobeny faktorem náhody při pravděpodobnostním výběru v rámci ISPV-MZS. Tyto chyby jsou podstatně sníženy použitou stratifikací.

Kvalita odhadu mediánu hrubé měsíční mzdy podle podskupin a kategorií zaměstnání CZ-ISCO je uvedena v tabulce MZS-M8 ve sloupci Kvalita odhadu. Kvalita odhadu je rozdělena do následujících kategorií:

- Kategorie „A“ charakterizuje nejkvalitnější odhady mediánu hrubé měsíční mzdy s průměrnou chybou odhadu $\pm 1,5$ %.
- Kategorie „B“ představuje odhady mediánu hrubé měsíční mzdy s průměrnou chybou $\pm 5,0$ %.
- Kategorie „C“ charakterizuje odhady mediánu hrubé měsíční mzdy s průměrnou chybou $\pm 10,0$ %.

Symboly „A“, „B“ nebo „C“ uvedené v závorkách označují ta zaměstnání, u kterých existuje přirozená dominance jednoho nebo dvou ekonomických subjektů. Konkrétně se jedná o případy, kdy je v daném zaměstnání více než 80 % zaměstnanců v pracovním poměru k jednomu nebo dvěma dominantním subjektům.

5. Definice vybraných pojmů

Ekonomický subjekt	Ekonomický subjekt je právnický subjekt nebo fyzická osoba s postavením podnikatele, zapsaná do registru ekonomických subjektů ČSÚ. Každému ekonomickému subjektu se přiděluje identifikační číslo (IČO).
Organizační jednotka	Z hlediska výdělkové statistiky ISPV se dělí ekonomické subjekty na organizační jednotky podle okresu, ve kterém jednotky působí. Organizační jednotku tvoří všechny útvary ekonomického subjektu, které působí ve stejném okrese.
Zpravodajská jednotka	Zpravodajskou jednotkou je právnická osoba, organizační složka státu nebo fyzická osoba, od níž se požaduje poskytnutí údajů ve statistickém zjišťování podle zákona č. 89/1995 Sb., o státní statistické službě ve znění pozdějších předpisů.
Sledované období	Sledované období je období od začátku roku do konce čtvrtletí, ve kterém se statistické zjišťování provádí.
Mzdová sféra	Do mzdové sféry patří subjekty, které odměňují mzdou podle § 109, odst. 2 zákona č. 262/2006 Sb., zákoníku práce, ve znění pozdějších předpisů.
Platová sféra	Do platové sféry patří subjekty, které odměňují platem podle zákona č. 262/2006 Sb., zákoníku práce, podle zákona č. 234/2014 Sb., o státní službě, podle zákona č. 221/1999 Sb., o vojácích z povolání a podle zákona č. 361/2003 Sb., o služebním příjmu pro příslušníky bezpečnostních sborů, ve znění pozdějších předpisů.
Soubor ISPV-MZS	Souborem ISPV mzdové sféry je soubor ekonomických subjektů definovaný na základě registru ekonomických subjektů Českého statistického úřadu.

