



INFORMAČNÍ SYSTÉM O PRŮMĚRNÉM VÝDĚLKU

**1. pololetí
2020
Platová sféra**

Výsledky ke dni 23.9.2020

WWW.ISPV.CZ

Copyright - MPSV ČR

Publikace ani její část nesmí být kopírována, rozšiřována a zařazována do informačních systémů v jakékoliv formě (elektronické, mechanické, optické, magnetické aj.) bez písemného souhlasu

Ministerstva práce a sociálních věcí

Zpracovatel: TREXIMA, spol. s r.o., třída Tomáše Bati 299, Louky, 763 02 Zlín

OBSAH

Úvodní část

Základní informace o ISPV	7
Základní metodické přístupy	8
Popis publikovaných tabulek	9
Komentář k výsledkům za 1. pololetí 2020	10

Výsledková část – platová sféra ČR

Hrubý měsíční plat

Základní informace o hrubém měsíčním platu	15
Hrubý měsíční plat podle pohlaví a věku	16
Hrubý měsíční plat podle vzdělání	18
Hrubý měsíční plat podle krajů	20
Hrubý měsíční plat podle státního občanství	22
Hrubý měsíční plat podle sekcí ekonomických činností CZ-NACE	22
Hrubý měsíční plat podle hlavních tříd a tříd zaměstnání CZ-ISCO	24
Hrubý měsíční plat podle podskupin a kategorií zaměstnání CZ-ISCO	28

Měsíční odpracovaná a neodpracovaná doba

Základní informace o měsíční odpracované a neodpracované době	43
Měsíční odpracovaná a neodpracovaná doba podle pohlaví a věku	44
Měsíční odpracovaná a neodpracovaná doba podle vzdělání	45
Měsíční odpracovaná a neodpracovaná doba podle krajů	45
Měsíční odpracovaná a neodpracovaná doba podle státního občanství	46
Měsíční odpracovaná a neodpracovaná doba podle sekcí ekonomických činností CZ-NACE	46
Měsíční odpracovaná a neodpracovaná doba podle hlavních tříd a tříd zaměstnání CZ-ISCO	47
Měsíční odpracovaná a neodpracovaná doba podle podskupin a kategorií zaměstnání CZ-ISCO	49

Dodatek – Technický popis šetření

1. Koncepce šetření	59
1.1 Hrubý měsíční plat	59
1.2 Struktura výběrového souboru ISPV-PLS	59
2. Vstupní údaje	61
2.1 Sběr dat	61
2.2 Nejdůležitější vstupní údaje	61
2.3 Kvalita údajů	61
2.4 Klasifikace a číselníky	61
3. Nejdůležitější sledované ukazatele	63
3.1 Hrubý měsíční plat	63
3.2 Měsíční odpracovaná a neodpracovaná doba	64
4. Definice vybraných pojmů	66



Úvodní část

Základní informace o ISPV

Informační systém o průměrném výděлку (ISPV) je systém pravidelného monitorování výdělkové úrovně a pracovní doby zaměstnanců v České republice formou statistického šetření. Sledovanými ukazateli výdělkové úrovně jsou hrubá měsíční mzda (plat) a hodinový výdělek. Šetření je obsahově harmonizováno se strukturálním šetřením EU „Structure of Earnings Survey“, viz nařízení Komise (ES) č. 1916/2000 ve znění pozdějších předpisů. Gestorem šetření je Ministerstvo práce a sociálních věcí (MPSV). K průběhu šetření a k výstupům se vyjadřuje komise, složená ze zástupců MPSV, Českého statistického úřadu (ČSÚ), Ministerstva financí, České národní banky, Českomoravské konfederace odborových svazů, Svazu průmyslu a dopravy ČR, CERGE-EI, VŠE v Praze a dalších institucí. Zpracovatelem ISPV je TRIXIMA, spol. s r.o. (www.trexima.cz).

Šetření ISPV sleduje výdělky ve mzdové i platové sféře. Ve mzdové sféře je zjišťování prováděno pod názvem „Čtvrtletní šetření o průměrném výděлку“ a je zařazeno do programu statistických zjišťování vyhlášených ČSÚ ve sbírce zákonů pro příslušný kalendářní rok (viz příloha č. 2 k vyhlášce č. 293/2019 Sb., o Programu statistických zjišťování na rok 2020) a pro vybrané ekonomické subjekty je povinné. Čtvrtletně jsou zjišťovány základní údaje o mzdách, pracovní době a počtu zaměstnanců. Pololetně jsou navíc zjišťovány podrobné údaje o mzdách, hodinových výdělcích a pracovní době jednotlivých zaměstnanců. Zdrojem dat pro platovou sféru jsou Informační systémy o platu a služebním příjmu (ISPSP), které jsou spravovány Ministerstvem financí a jsou realizovány s pololetní periodou. Informační systémy o platu a služebním příjmu zahrnují Informační systém o platu (ISP), Informační systém o platu státních zaměstnanců (ISP SZ), Informační systém o služebním platu vojáků z povolání (ISSPV) a Informační systém o služebním příjmu (ISSPr).

Publikace ISPV o mzdách a pracovní době je v odvětvovém třídění vydávána každé čtvrtletí. V každém sudém čtvrtletí je publikace rozšířena o informace o hodinových výdělcích. Vedle čtvrtletních publikací vycházejí vždy za 1. pololetí a za celý rok publikace za mzdovou a platovou sféru s údaji o mzdách a pracovní době v podrobných klasifikacích, zejména podle jednotlivých zaměstnání. Jednou ročně jsou v rámci „Regionální statistiky ceny práce“ (RSCP) vydávány publikace za jednotlivé kraje ČR.

Výsledkové publikace ISPV ve formátu Excel a ve formátu PDF jsou k dispozici na internetových stránkách MPSV (www.mpsv.cz/web/cz/informacni-system-o-prumernem-vydelku-ispv). Regionální statistika je zveřejňována taktéž na stránkách MPSV (www.mpsv.cz/web/cz/statistika-vydelku). Všechny výsledkové publikace, aktuální studie a analýzy z oblasti odměňování nabízí portál www.ispv.cz. Ten zároveň slouží jako podpora respondentům ISPV, kteří zde naleznou všechny potřebné informace a podpůrné nástroje pro zasílání dat.

Ministerstvo práce a sociálních věcí děkuje všem respondentům šetření za přípravu vstupních dat pro šetření. Svědomitý přístup respondentů a dodržování termínů pro předání dat umožňují pravidelně uveřejňovat tuto publikaci.

Základní metodické přístupy

Tato publikace přináší charakteristiky hrubého měsíčního platu a pracovní doby získané za platovou sféru v rámci šetření ISPV (ISPV-PLS). V ISPV se zařazují do platové sféry ekonomické subjekty, které odměňují platem podle § 109 odst. 3, zákona č. 262/2006 Sb., zákoníku práce, na základě zákona č. 234/2014 Sb., o státní službě, na základě zákona č. 221/1999 Sb., o vojácích z povolání a na základě zákona č. 361/2003 Sb., o služebním poměru příslušníků bezpečnostních sborů, ve znění pozdějších předpisů.

Primárním výsledkem ISPV jsou statistiky platové úrovně jednotlivých zaměstnání (v klasifikaci CZ-ISCO) v ČR, dále statistiky platů a pracovní doby v členění podle charakteristik zaměstnance i zaměstnavatele. Roční zjišťování hrubých platů, odpracované a neodpracované doby je zdrojem údajů pro šetření Struktura mezd zaměstnanců zajišťovaného ČSÚ.

Vedle podnikového výkaznictví ČSÚ je ISPV dalším zdrojem informací o mzdách a platech v České republice. Výkaznictví ČSÚ sbírá údaje o evidenčním počtu zaměstnanců a vyplacených mzdách za ekonomický subjekt a publikuje průměrné mzdy v členění podle podnikových charakteristik. Jeho účelem je makroekonomický pohled na jednotlivá odvětví ekonomiky v rámci dlouhé časové řady. Naproti tomu údaje z ISPV slouží primárně k porovnávání mzdové úrovně jednotlivých skupin zaměstnanců – při znalosti mzdové diferenciaci, mzdových složek, pracovní doby – mezi sebou v podrobné klasifikaci zaměstnání CZ-ISCO a v různých krajích. Navíc umožňuje standardizované srovnání mezi jednotlivými zeměmi EU. Při srovnání výsledků průměrných mezd ČSÚ a ISPV je třeba vzít v úvahu rozdílný způsob přepočtu zaměstnanců (na plné úvazky podle ČSÚ a na plnou placenou dobu podle ISPV).

Popis publikovaných tabulek

Tabulky v publikaci jsou rozděleny podle sledovaných ukazatelů do dvou základních okruhů. Charakteristiky hrubého měsíčního platu, strukturu platu a průměrnou placenou dobu najdete v tabulkách s označením PLS-Mx a charakteristiky měsíční odpracované a neodpracované doby v tabulkách s označením PLS-Tx. V záhlaví každé tabulky naleznete popis období, sféry a typ tabulky.

Tabulky typu Mx obsahují údaj o počtu zaměstnanců přepočteném podle placených měsíců (podrobnější vysvětlení v kapitole 3.1 Technického dodatku), dále nejvýznamnější charakteristiky platové diferenciací (viz tabulka níže), průměrný plat a jeho složení (podíl odměn, příplatků a náhrad) a nakonec odpovídající měsíční placenou dobu.

Tabulky typu Tx obsahují údaj o počtu zaměstnanců přepočteném podle evidenčních měsíců (podrobnější vysvětlení v kapitole 3.2 Technického dodatku), dále průměrnou měsíční pracovní dobu s uvedením výše přesčasu a neodpracovanou dobu s uvedením doby dovolené a nemoci.

Statistické charakteristiky používané ve výsledkových tabulkách:

1. decil	První decil je hodnota, pod kterou leží 10 % nejnižších hodnot sledovaného znaku.
1. kvartil	První kvartil je hodnota, pod kterou leží 25 % nejnižších hodnot sledovaného znaku.
Medián	Medián je hodnota uprostřed vzestupně uspořádané řady hodnot sledovaného znaku, polovina hodnot je nižší než medián a druhá polovina je vyšší než medián.
3. kvartil	Třetí kvartil je hodnota, nad kterou leží 25 % nejvyšších hodnot sledovaného znaku.
9. decil	Devátý decil je hodnota, nad kterou leží 10 % nejvyšších hodnot sledovaného znaku.
Průměr	Průměr je počítán jako vážený (případně nevážený) aritmetický průměr sledovaného znaku.

Ostatní symboly používané ve výsledkových tabulkách:

Neuvedeno	Označení „Neuvedeno“ specifikuje kategorii zaměstnanců, u které nebyl uveden kód příslušného třídícího znaku.
*	Symbol „*“ označuje nezveřejnitelný údaj z důvodu malého počtu zaměstnanců (méně než 50).

Komentář k výsledkům za 1. pololetí 2020

Základní údaje o platech

Z údajů obsažených v Informačním systému o průměrném výděлку (ISPV) za 1. pololetí 2020 v platové sféře vyplývá růst průměrného i mediánového hrubého měsíčního platu. Medián hrubého měsíčního platu dosáhl v 1. pololetí 2020 výše 37 303 Kč, meziročně vzrostl o 7,4 %. Průměrný hrubý měsíční plat dosáhl úrovně 39 894 Kč, a zvýšil se tak o 7,6 %. Rozdíl mezi průměrným hrubým měsíčním platem a mediánem hrubého měsíčního platu v 1. pololetí 2020 činil 2 591 Kč. Osmdesát procent zaměstnanců pobíralo platy v rozpětí 23 446 Kč až 57 762 Kč, decilový poměr byl 2,5 (poměr hodnoty devátého a prvního decilu).

Platy podle pohlaví a věku

Z hlediska pohlaví rostly hrubé měsíční platy rychleji ženám než mužům. Avšak úroveň platů žen je stále nižší než úroveň platů mužů. Medián hrubých měsíčních platů u žen činil 35 705 Kč (meziroční nárůst o 7,8 %), medián hrubých měsíčních platů u mužů byl vyšší o 5 434 Kč a dosáhl úrovně 41 139 Kč (meziroční nárůst o 6,8 %). Nejvyšší mediánový hrubý měsíční plat podle pohlaví byl zaznamenán v rozdílných věkových kategoriích. U žen nejvyšší medián hrubého měsíčního platu dosahoval 39 251 Kč v kategorii 60 a více let. U mužů nejvyšší medián hrubého platu činil 44 716 Kč za měsíc ve věku 40 – 49 let.

Platy podle vzdělání

Nejvyšší platy pobírali vysokoškolsky vzdělaní zaměstnanci, mediánový hrubý měsíční plat u nich byl 43 693 Kč. Nejméně měli zaměstnanci se základním a nedokončeným vzděláním (medián 21 850 Kč/měs). Středoškoláci s maturitou si vydělali výrazně více (35 792 Kč/měs) než zaměstnanci bez maturity (25 671 Kč/měs), ale méně než zaměstnanci s vyšším odborným a bakalářským vzděláním (40 128 Kč/měs). Decilový poměr charakterizující variabilitu platů se mezi úrovněmi dosaženého vzdělání výrazně nelišil, pohyboval se v intervalu od 2,0 do 2,2.

Platy podle odvětví

Ve všech hlavních odvětvových sekcích platové sféry dochází k růstu mediánu platu (odvětví „zdravotní a sociální péče“ o 8,2 %, odvětví „vzdělávání“ o 7,8 %, odvětví „kulturní, zábavní a rekreační činnosti“ o 7,4 % a odvětví „veřejná správa, obrana, sociální zabezpečení“ o 6,6 %). Podobně tomu bylo i u průměru. Ve všech hlavních odvětvových sekcích platové sféry dochází k růstu průměru platu (odvětví „zdravotní a sociální péče“

o 9,4 %, odvětví „vzdělávání“ o 8,4 %, odvětví „kulturní, zábavní a rekreační činnosti“ o 6,9 % a odvětví „veřejná správa, obrana, sociální zabezpečení“ o 6,6 %).

Platy podle zaměstnání CZ-ISCO

V 1. pololetí 2020 dosáhl medián hrubého měsíčního platu manuálních pracovníků 25 067 Kč a zvýšil se tak proti stejnému období minulého roku o 9,7 %. Medián hrubého měsíčního platu nemanuálních pracovníků vzrostl o 7,0 % na 39 679 Kč.

Z pohledu CZ-ISCO je nejlépe placena hlavní třída „řídící pracovníci“ (medián 59 393 Kč/měs). Platy těmto pracovníkům meziročně vzrostly o 8,2 % a decilový poměr dosáhl hodnoty 2,1. Nejvyšší počet zaměstnanců přepočtený na placené měsíce podle hlavních tříd byl zaznamenán u „specialistů“, a to 208,1 tis., jejich mediánový plat dosahoval úrovně 40 250 Kč za měsíc (nárůst o 7,0 %). Zaměstnanci hlavní třídy „techničtí a odborní pracovníci“ byli druzí nejpočetnější (176,5 tis.), medián platu těchto pracovníků byl 39 632 Kč měsíčně (nárůst o 7,7 %). Nejnižší platy pobírali v hlavní třídě „pomocní a nekvalifikovaní pracovníci“, mediánový hrubý měsíční plat u nich byl 19 373 Kč, meziročně vzrostl o 12,5 % a decilový poměr dosáhl hodnoty 1,6.

Odměny

Z hlediska podílu odměn v platu ukazují aktuální výsledky šetření, že v platové sféře tvořily v 1. pololetí 2020 odměny 5,7 % průměrného platu. Podíl odměn v průměrném platu u manuálních pracovníků činil 5,1 % a u nemanuálních pracovníků se podílel na průměrném platu 5,7 %. Podle hlavních tříd byl ve sledovaném období zaznamenán nejvyšší podíl odměn u „řídících pracovníků“ (průměrně 9,5 % platu) a u „úředníků“ (průměrně 6,2 % platu). Nejnižší podíl odměn byl vykázan u „zaměstnanců v ozbrojených silách“ (průměrně 0,8 % platu) a u „řemeslníků a opravářů“ (průměrně 4,3 % platu).

Odpracovaná a neodpracovaná doba

S vývojem platu úzce souvisí i vývoj odpracované, příp. neodpracované doby. V 1. pololetí 2020 odpracovali zaměstnanci v průměru 147,7 hodiny za měsíc, z toho 1,5 přesčasových hodin. Průměrný počet neodpracovaných hodin zahrnuje hodiny neodpracované z důvodu dovolené, svátků v jinak pracovní dny, překážek v práci, pracovní neschopnosti, ošetřování člena rodiny atd. Nemoc zahrnuje pouze hodiny neodpracované z důvodu dočasné pracovní neschopnosti, nepokrývá však ošetřování člena rodiny. V platové sféře činila průměrná neodpracovaná doba 25,6 hodiny měsíčně.

Odpracovaná doba a neodpracovaná doba podle pohlaví

Muži měli vyšší průměrnou měsíční odpracovanou dobu, a to 150,2 hodiny, z toho 2,6 přesčasových hodin, ženy odpracovaly v průměru 146,5 hodiny za měsíc, z toho 1,0 přesčasových hodin. Ženy měly v průměru více neodpracované doby (27,0 hodiny za měsíc) než muži (22,8 hodiny za měsíc). Muži měli více hodin dovolené (8,2 hodiny za měsíc) než ženy (6,6 hodiny za měsíc). Ženy byly více nemocné (průměrně 6,6 hodiny za měsíc) než muži (průměrně 4,7 hodiny za měsíc). Nejvyšší měsíční odpracovaná doba byla zaznamenána u obou pohlaví ve věkové kategorii (s alespoň 10 tisíci zaměstnanci) 50 – 59 let. U žen byla o 2,0 hodiny vyšší oproti průměrné odpracované době žen. Muži ve věku 50 – 59 let odpracovali o 0,8 hodiny měsíčně více oproti průměrné odpracované době mužů.

Odpracovaná doba a neodpracovaná doba podle zaměstnání CZ-ISCO

Vyšší odpracovanou dobu měli v průměru nemanuální pracovníci (148,5 hodiny za měsíc) oproti manuálním pracovníkům (144,8 hodiny za měsíc). Přesčasových hodin, které jsou součástí odpracované doby, měli naopak o trochu více manuální pracovníci (průměrně 1,9 hodiny za měsíc) než nemanuální pracovníci (1,5 hodiny za měsíc). Manuální pracovníci nebyli v práci dle výše popsaných důvodů v průměru 28,0 hodiny za měsíc, nemanuální absentovali v průměru 25,0 hodiny za měsíc. Nemanuální pracovníci byli nemocní pouze 5,3 hodiny měsíčně, manuální pracovníci byli nemocní 8,4 hodiny za měsíc. Délku dovolené měly obě skupiny pracovníků poměrně blízko sebe. Nemanuální čerpali v průměru 7,0 hodiny dovolené za měsíc, manuální 7,7 hodiny za měsíc.

Podle CZ-ISCO nejvíce hodin průměrně za měsíc odpracovali zaměstnanci hlavních tříd „řídící pracovníci“ (152,8 hodiny za měsíc, z toho 0,6 přesčasových hodin) a „specialisté“ (151,9 hodiny za měsíc z toho 1,5 přesčasových hodin). Nejméně hodin průměrně odpracovali „pracovníci ve službách a prodeji“ (142,7 hodiny za měsíc, z toho 1,7 přesčasových hodin) a „pomocní a nekvalifikovaní pracovníci“ (145,4 hodiny za měsíc z toho 0,9 přesčasových hodin). „Zaměstnanci v ozbrojených silách“ vykazovali v průměru nejvíce neodpracované doby (28,9 hodiny za měsíc) společně s pomocnými a nekvalifikovanými pracovníky (28,8 hodiny za měsíc). Nejmenší absenci měli pracovníci hlavních tříd „řídící pracovníci“ (průměrně 20,9 hodiny za měsíc) a „specialisté“ (23,0 hodiny za měsíc).



Výsledková část **platová sféra ČR**

Základní informace o hrubém měsíčním platu

Medián hrubého měsíčního platu 37 303 Kč/měs

Index mediánu hrubého měsíčního platu vůči 1. pololetí 2019 107,4 %

Diferenciace

1. decil	- 10 % hrubých měsíčních platů menších než	23 446 Kč/měs
1. kvartil	- 25 % hrubých měsíčních platů menších než	30 357 Kč/měs
Medián	- 50 % hrubých měsíčních platů menších než	37 303 Kč/měs
3. kvartil	- 25 % hrubých měsíčních platů větších než	45 760 Kč/měs
9. decil	- 10 % hrubých měsíčních platů větších než	57 762 Kč/měs

Průměr hrubého měsíčního platu 39 894 Kč/měs

Index průměru hrubého měsíčního platu vůči 1. pololetí 2019 107,6 %

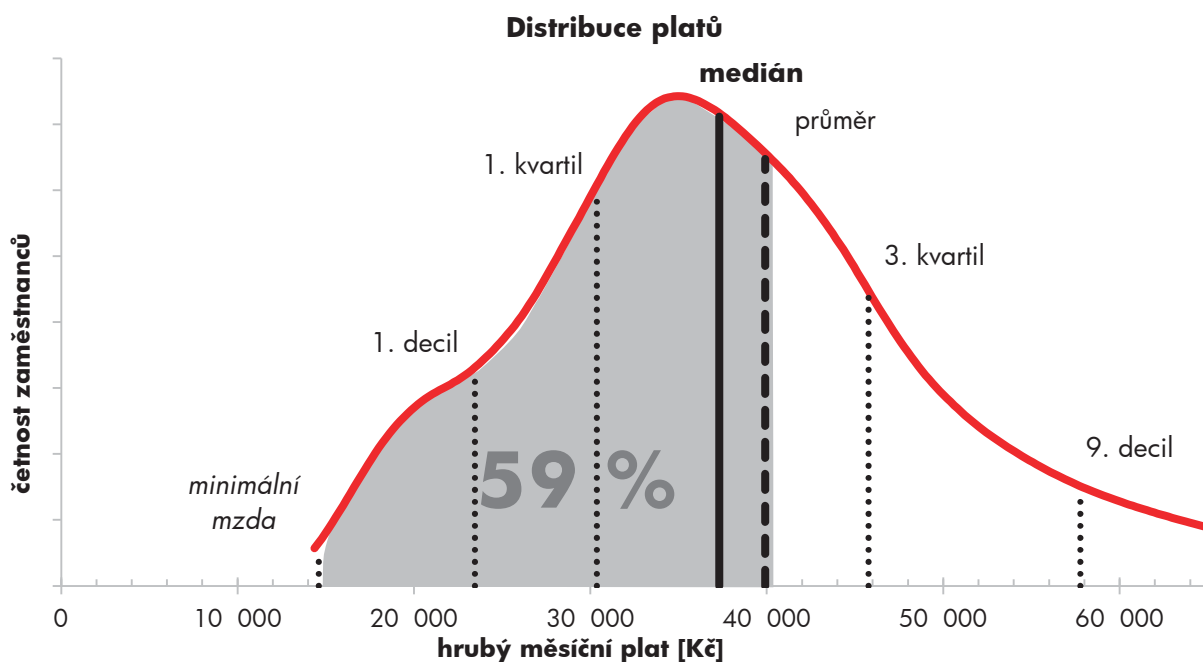
Podíl zaměstnanců s podprůměrným hrubým měsíčním platem 58,7 %

Vybrané složky hrubého měsíčního platu

Odměny	5,7 %
Příplatky	16,2 %
Náhrady	7,0 %

Průměrná placená doba 173,4 hod/měs

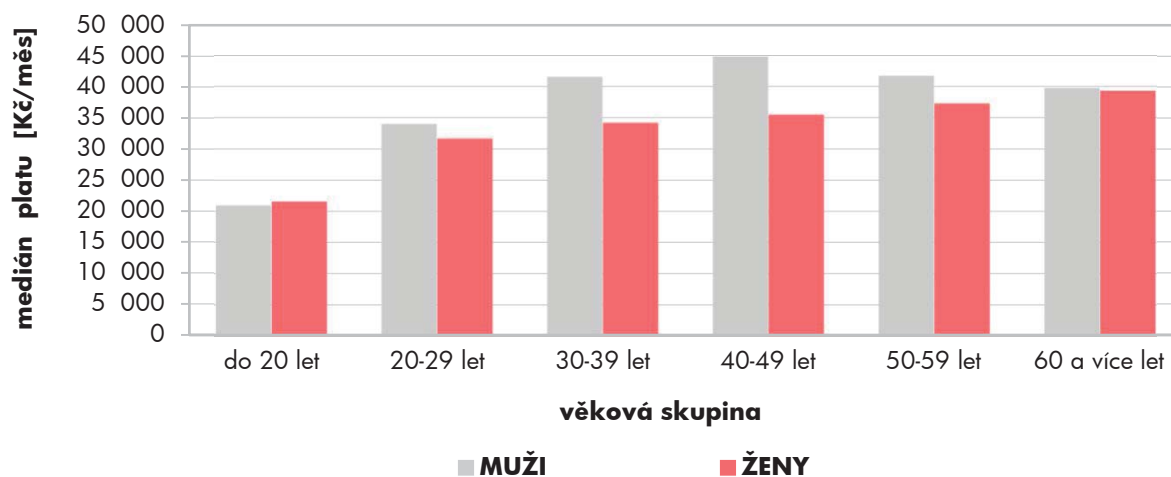
Počet zaměstnanců (přepočtený podle placených měsíců) 642,1 tis. osob



Hrubý měsíční plat podle pohlaví a věku

pohlaví/ věková skupina	počet zaměstnanců	hrubý měsíční plat	
		medián	meziroční změna
	tis. osob	Kč/měs	%
CELKEM - platová sféra ČR	642,1	37 303	107,4
do 20 let	0,1	21 190	115,0
20 – 29 let	55,6	32 411	108,0
30 – 39 let	110,0	36 860	106,9
40 – 49 let	204,5	37 743	107,6
50 – 59 let	194,2	38 324	107,0
60 a více let	77,6	39 432	107,0
MUŽI	219,5	41 139	106,8
do 20 let	0,1	20 904	116,5
20 – 29 let	22,5	33 982	107,9
30 – 39 let	48,6	41 525	106,4
40 – 49 let	65,7	44 716	106,6
50 – 59 let	53,1	41 673	106,8
60 a více let	29,5	39 727	106,7
ŽENY	422,6	35 705	107,8
do 20 let	0,1	21 486	110,2
20 – 29 let	33,1	31 599	108,2
30 – 39 let	61,5	34 143	107,7
40 – 49 let	138,8	35 436	107,9
50 – 59 let	141,2	37 246	107,2
60 a více let	48,1	39 251	107,3

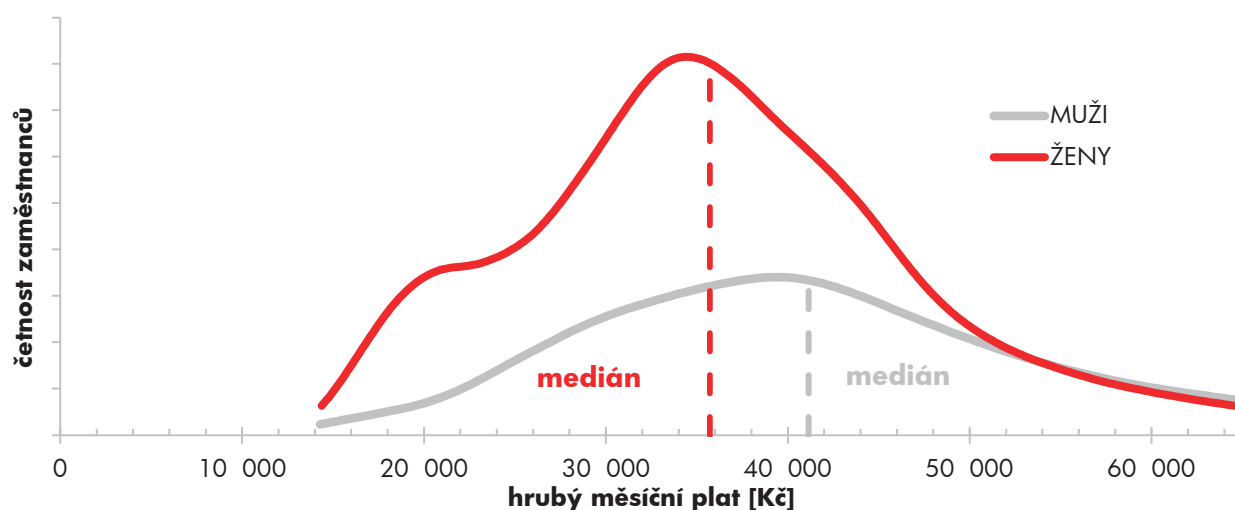
Medián hrubého měsíčního platu podle pohlaví a věku



Hrubý měsíční plat podle pohlaví a věku

diferenciace hrubého měsíčního platu				hrubý měsíční plat		složky hrubého měsíčního platu			placená doba
1. decil	1. kvartil	3. kvartil	9. decil	průměr	meziroční změna	odměny	příplatky	náhrady	
Kč/měs	Kč/měs	Kč/měs	Kč/měs	Kč/měs	%	%	%	%	hod/měs
23 446	30 357	45 760	57 762	39 894	107,6	5,7	16,2	7,0	173,4
15 416	17 842	24 837	28 145	21 948	113,3	3,0	11,8	6,2	174,0
23 370	27 899	37 980	44 966	33 745	108,7	5,2	14,3	6,8	173,4
25 200	30 830	44 993	55 466	39 446	107,4	5,9	16,6	7,1	173,5
23 531	30 641	46 805	58 782	40 353	107,6	5,8	16,8	7,0	173,1
22 547	30 844	46 697	59 412	40 711	107,5	5,5	16,0	6,8	173,4
22 840	30 866	47 268	61 580	41 717	107,0	5,5	15,9	7,0	173,9
26 492	32 903	51 360	65 007	44 533	107,0	5,9	19,4	6,6	173,1
15 186	17 023	24 837	27 999	21 565	116,8	2,9	10,6	5,7	174,3
23 253	29 003	39 795	46 135	34 967	108,5	5,1	15,8	5,7	172,7
29 002	34 356	49 104	60 366	43 811	107,0	6,1	19,1	6,8	173,0
28 678	35 793	54 948	67 677	47 609	106,8	6,1	20,5	6,8	172,5
25 762	32 661	54 230	68 872	45 970	107,1	5,9	19,8	6,6	173,3
24 016	29 783	49 715	67 865	43 635	106,5	5,7	18,6	6,7	174,3
21 997	29 231	43 187	52 918	37 485	107,9	5,5	14,3	7,2	173,5
16 041	18 882	24 543	29 866	22 364	111,2	3,1	13,1	6,7	173,8
23 410	27 069	36 292	43 883	32 915	108,7	5,3	13,2	7,5	173,9
23 426	28 706	40 066	50 269	35 996	107,6	5,8	14,2	7,5	174,0
21 683	28 790	42 134	52 217	36 915	108,0	5,6	14,5	7,1	173,3
21 443	30 211	44 764	54 655	38 734	107,6	5,3	14,3	6,9	173,4
21 735	31 632	46 266	57 753	40 538	107,5	5,4	14,0	7,2	173,7

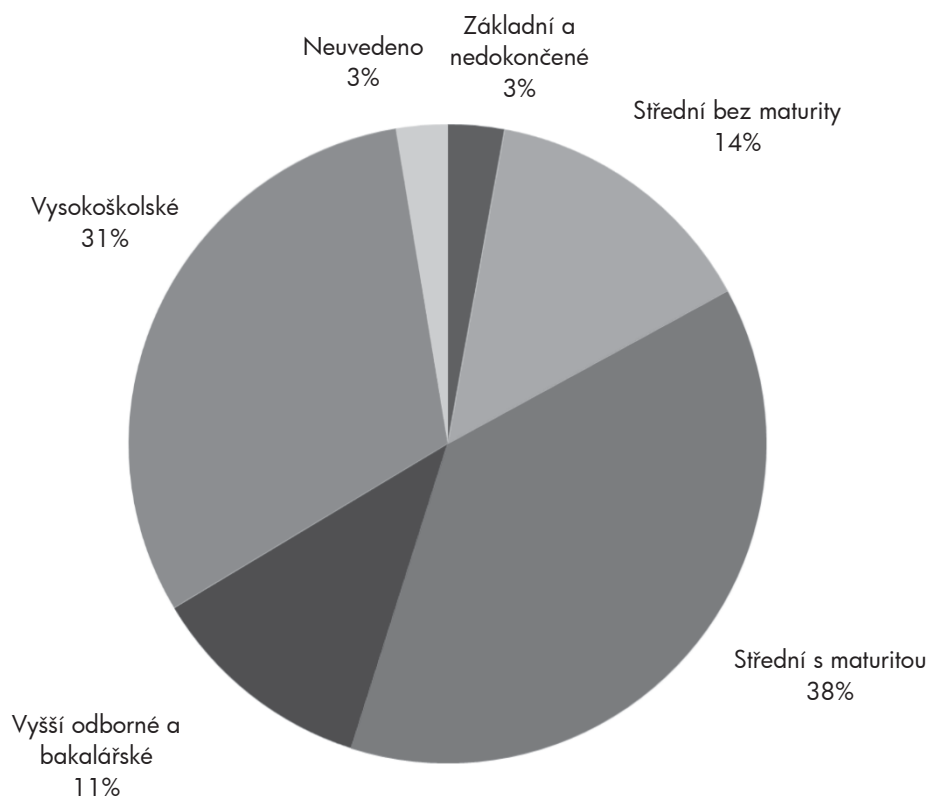
Distribuce platů podle pohlaví



Hrubý měsíční plat podle vzdělání

stupeň dosaženého vzdělání (KKOV)		počet zaměstnanců tis. osob	hrubý měsíční plat	
			medián	meziroční změna
			Kč/měs	%
Základní a nedokončené	A-C	18,4	21 850	112,6
Sřední bez maturity	D,E,H,J	91,2	25 671	109,5
Sřední s maturitou	K-M	243,0	35 792	107,4
Vyšší odborné a bakalářské	N,P,R	73,8	40 128	107,6
Vysokoškolské	T,V	199,1	43 693	106,8
Neuvedeno		16,7	35 372	109,0
CELKEM - platová sféra ČR		642,1	37 303	107,4

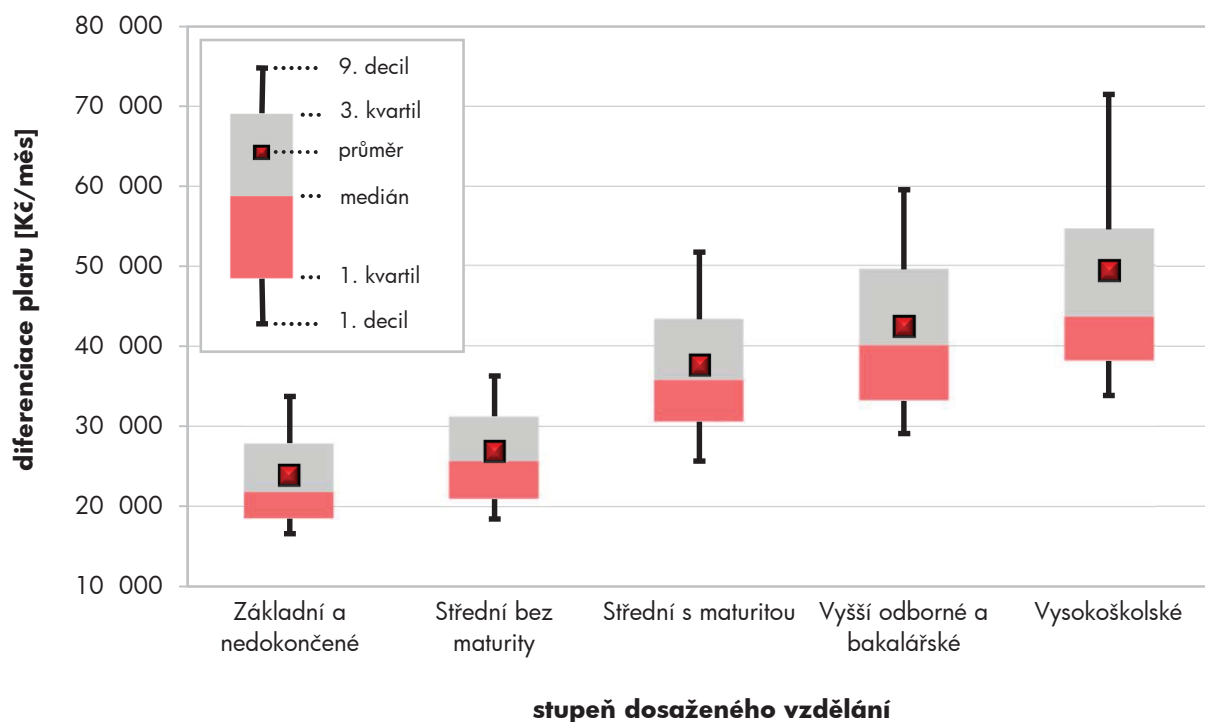
Struktura zaměstnanců podle vzdělání



Hrubý měsíční plat podle vzdělání

diferenciace hrubého měsíčního platu				hrubý měsíční plat		složky hrubého měsíčního platu			placená doba
1. decil	1. kvartil	3. kvartil	9. decil	průměr	meziroční změna	odměny	příplatky	náhrady	
Kč/měs	Kč/měs	Kč/měs	Kč/měs	Kč/měs	%	%	%	%	hod/měs
16 585	18 470	27 890	33 728	23 825	111,7	4,3	13,7	7,4	173,7
18 404	20 919	31 255	36 315	26 879	110,1	4,7	14,1	7,1	173,6
25 653	30 572	43 386	51 782	37 616	107,7	4,9	15,8	7,5	172,6
29 112	33 201	49 618	59 566	42 485	108,7	5,8	17,4	7,7	172,7
33 879	38 166	54 619	71 486	49 456	106,1	6,6	17,1	6,1	174,5
25 310	31 208	40 555	47 414	36 345	109,3	4,7	12,2	6,9	172,9
23 446	30 357	45 760	57 762	39 894	107,6	5,7	16,2	7,0	173,4

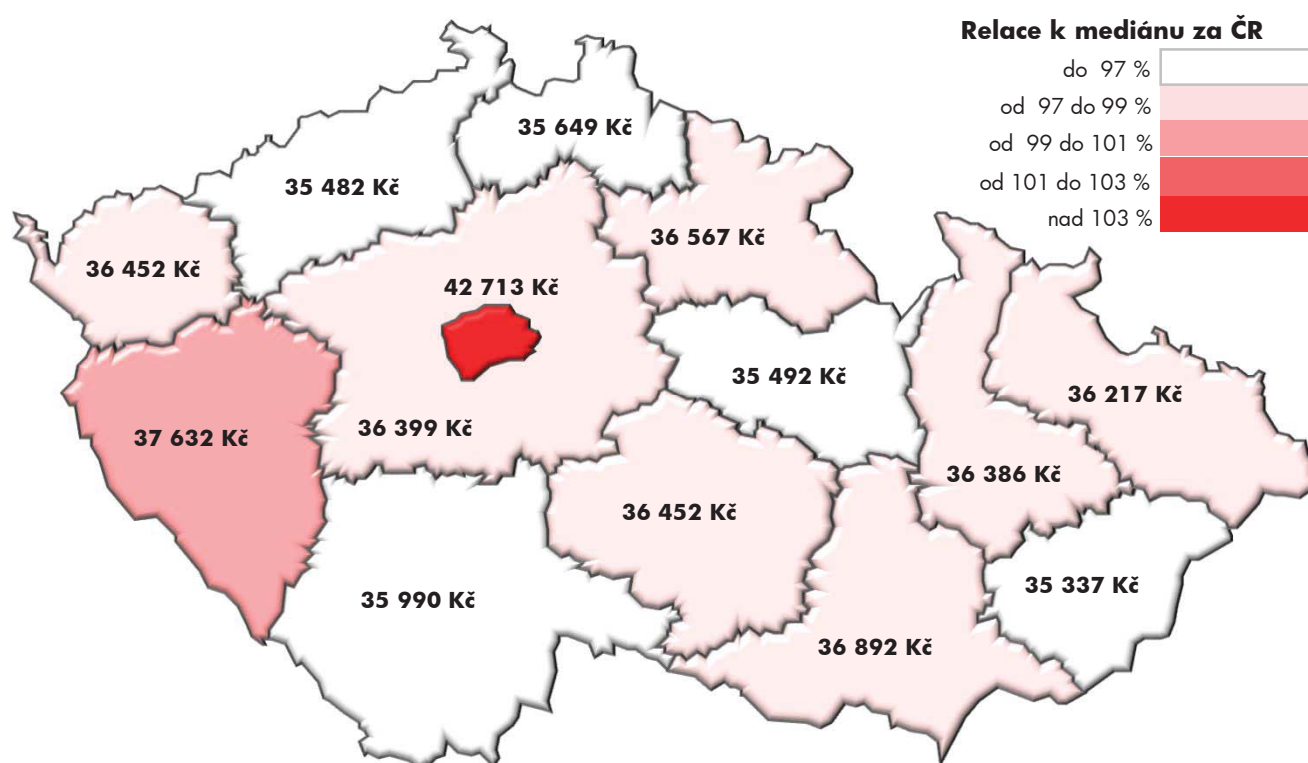
Diferenciace hrubého měsíčního platu podle vzdělání



Hrubý měsíční plat podle krajů

kraj NUTS 3		počet zaměstnanců	hrubý měsíční plat	
			medián	meziroční změna
		tis. osob	Kč/měs	%
CZ010	Hlavní město Praha	126,9	42 713	105,9
CZ020	Středočeský	55,2	36 399	107,5
CZ031	Jihočeský	35,7	35 990	108,2
CZ032	Plzeňský	32,8	37 632	107,6
CZ041	Karlovarský	14,9	36 452	107,4
CZ042	Ústecký	45,7	35 482	107,9
CZ051	Liberecký	22,2	35 649	107,3
CZ052	Královéhradecký	33,3	36 567	107,4
CZ053	Pardubický	27,4	35 492	108,3
CZ063	Vysočina	30,3	36 452	107,5
CZ064	Jihomoravský	77,6	36 892	107,9
CZ071	Olomoucký	40,9	36 386	107,7
CZ072	Zlínský	28,2	35 337	108,5
CZ080	Moravskoslezský	71,2	36 217	107,6

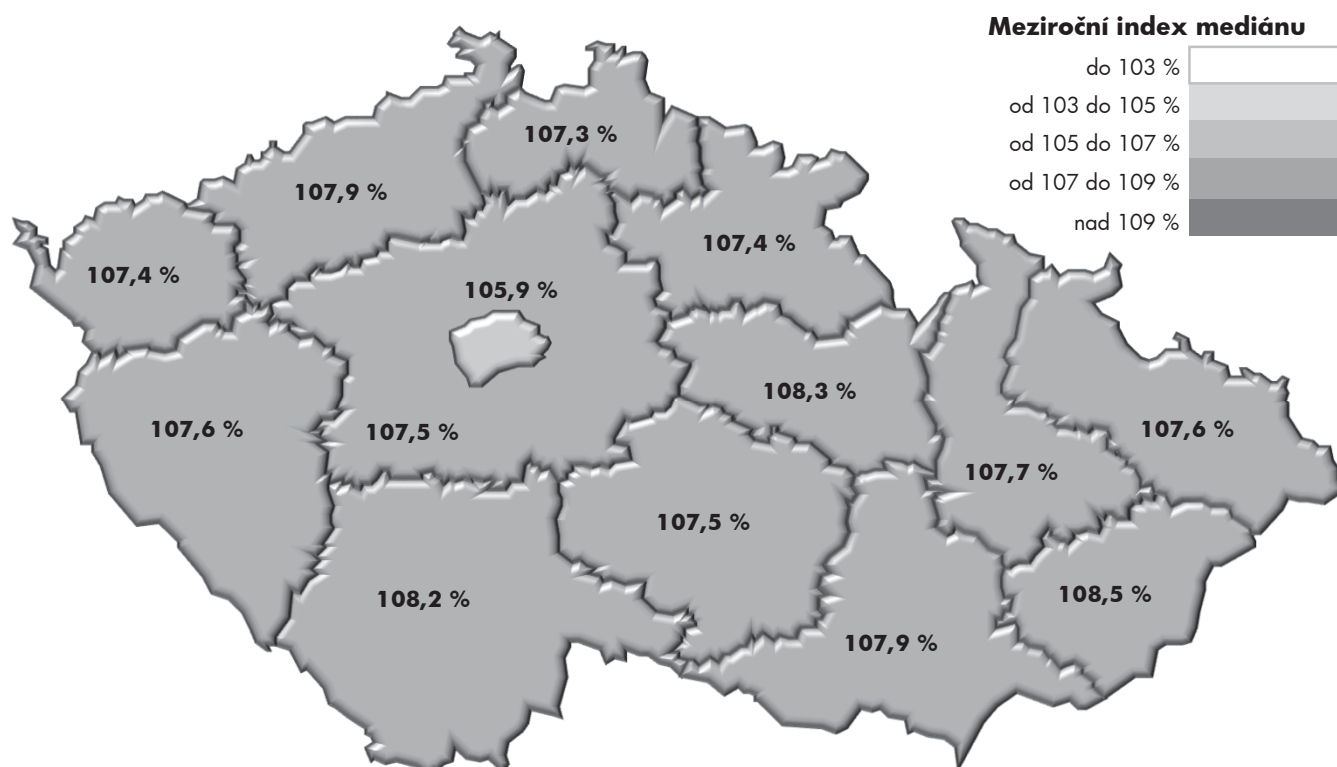
Medián hrubého měsíčního platu v jednotlivých krajích



Hrubý měsíční plat podle krajů

diferenciace hrubého měsíčního platu				hrubý měsíční plat		složky hrubého měsíčního platu			placená doba
1. decil	1. kvartil	3. kvartil	9. decil	průměr	meziroční změna	odměny	příplatky	náhrady	
Kč/měs	Kč/měs	Kč/měs	Kč/měs	Kč/měs	%	%	%	%	hod/měs
27 685	34 172	54 187	68 389	46 405	105,9	6,4	20,1	6,5	174,5
22 413	29 743	43 893	53 197	37 901	107,8	5,4	14,5	6,7	173,3
23 148	29 822	42 933	51 933	37 499	108,7	5,0	13,5	7,4	173,0
24 313	30 997	46 165	59 264	40 625	108,1	6,6	17,1	6,6	173,9
22 726	29 677	44 115	53 660	38 062	108,8	5,5	15,0	8,1	172,4
21 024	28 073	43 146	51 315	36 675	108,5	5,4	14,8	7,4	172,5
22 266	29 211	42 900	52 509	37 321	108,3	5,0	13,9	6,8	172,6
23 321	29 970	44 518	56 184	39 252	107,8	6,4	15,0	7,1	173,3
22 727	29 476	42 573	51 353	37 015	108,8	5,3	13,5	6,8	173,1
22 988	29 547	44 415	53 512	38 505	107,6	4,7	15,6	6,8	173,5
22 798	30 041	45 155	56 770	39 414	108,1	5,8	15,7	7,4	173,0
23 708	30 133	43 831	53 737	38 552	107,7	4,7	14,6	6,5	173,3
21 558	28 117	43 171	52 044	36 786	109,5	5,3	13,5	7,6	172,9
22 378	29 089	44 004	54 881	38 476	108,3	5,0	16,2	7,2	173,0

Meziroční změna mediánu hrubého měsíčního platu podle krajů



Hrubý měsíční plat podle státního občanství

státní občanství	počet zaměstnanců	hrubý měsíční plat	
		medián	meziroční změna
		tis. osob	Kč/měs
CZ Česká republika	634,6	37 282	107,4
SK Slovensko	4,8	44 706	107,1
UA Ukrajina	1,3	31 750	106,1
PL Polsko	0,2	33 829	109,5
RU Ruská federace	0,2	37 949	104,5
BG Bulharsko	0,1	34 336	107,2
Ostatní	0,8	36 190	105,3
CELKEM - platová sféra ČR	642,1	37 303	107,4

Hrubý měsíční plat podle sekcí ekonomických činností CZ-NACE

sekcce CZ-NACE	počet zaměstnanců	hrubý měsíční plat	
		medián	meziroční změna
		tis. osob	Kč/měs
A Zemědělství, lesnictví a rybářství	0,6	32 345	110,4
B Těžba a dobývání			
C Zpracovatelský průmysl			
D Výroba a rozvod elektřiny, plynu, tepla			
E Zásobování vodou, činnosti související s odpady	3,5	27 006	106,3
F Stavebnictví			
G Obchod, opravy motorových vozidel			
H Doprava a skladování	6,8	38 200	109,8
I Ubytování, stravování a pohostinství	3,1	24 589	108,9
J Informační a komunikační činnosti	0,2	54 691	112,7
K Peněžnictví a pojišťovnictví			
L Činnosti v oblasti nemovitostí	1,1	31 466	109,8
M Profesní, vědecké a technické činnosti	3,2	43 199	105,9
N Administrativní a podpůrné činnosti	0,4	27 347	104,3
O Veřejná správa, obrana, sociální zabezpečení	268,6	39 094	106,6
P Vzdělávání	199,3	35 988	107,8
Q Zdravotní a sociální péče	131,2	38 250	108,2
R Kulturní, zábavní a rekreační činnosti	23,6	31 320	107,4
S Ostatní činnosti	0,7	27 966	110,9
CELKEM - platová sféra ČR	642,1	37 303	107,4

Hrubý měsíční plat podle státního občanství

diferenciace hrubého měsíčního platu				hrubý měsíční plat		složky hrubého měsíčního platu			placená doba
1. decil	1. kvartil	3. kvartil	9. decil	průměr	meziroční změna	odměny	příplatky	náhrady	
Kč/měs	Kč/měs	Kč/měs	Kč/měs	Kč/měs	%	%	%	%	hod/měs
23 451	30 353	45 694	57 555	39 821	107,6	5,6	16,1	7,0	173,3
26 123	34 187	61 836	82 571	51 038	106,9	7,4	22,1	5,9	180,7
19 491	24 027	40 945	52 652	34 557	107,9	4,5	20,6	5,7	176,6
20 033	26 400	41 064	54 908	37 568	105,8	4,0	15,7	6,0	175,1
22 439	30 050	46 321	61 503	41 653	110,9	5,6	17,3	5,3	176,7
19 520	26 370	38 716	48 327	36 230	102,3	7,6	13,8	4,7	179,1
24 100	29 944	44 201	62 899	41 055	106,4	6,1	16,1	5,6	176,1
23 446	30 357	45 760	57 762	39 894	107,6	5,7	16,2	7,0	173,4

Hrubý měsíční plat podle sekcí ekonomických činností CZ-NACE

diferenciace hrubého měsíčního platu				hrubý měsíční plat		složky hrubého měsíčního platu			placená doba
1. decil	1. kvartil	3. kvartil	9. decil	průměr	meziroční změna	odměny	příplatky	náhrady	
Kč/měs	Kč/měs	Kč/měs	Kč/měs	Kč/měs	%	%	%	%	hod/měs
25 384	28 349	38 784	45 753	34 855	109,5	5,4	23,4	7,7	179,2
17 898	22 189	32 360	39 334	28 299	106,4	5,5	18,8	8,3	176,6
31 892	34 963	43 208	50 754	40 462	108,6	8,4	25,7	5,9	174,7
19 426	21 159	31 586	40 658	28 180	108,9	4,7	13,9	11,2	173,7
27 474	34 313	69 045	82 979	54 341	108,3	26,8	16,5	5,5	172,4
20 284	24 886	37 506	43 562	32 420	109,1	5,7	19,9	6,3	174,3
30 081	35 345	54 047	67 671	46 903	105,6	6,1	24,8	6,8	177,1
18 673	22 700	36 536	48 400	31 077	104,5	8,6	18,0	7,5	179,3
26 703	31 952	48 613	59 455	41 654	106,6	5,9	17,9	7,5	172,4
20 066	28 161	42 129	47 410	35 786	108,4	4,5	8,0	6,6	173,8
24 773	30 106	51 710	68 743	44 223	109,4	6,7	22,5	6,4	174,3
22 786	26 516	37 473	45 578	33 377	106,9	4,0	14,0	7,2	173,8
21 540	24 328	33 864	41 532	30 460	110,9	6,0	17,1	7,2	174,7
23 446	30 357	45 760	57 762	39 894	107,6	5,7	16,2	7,0	173,4

Hrubý měsíční plat podle hlavních tříd a tříd zaměstnání CZ-ISCO

hlavní třída / třída zaměstnání CZ-ISCO		počet zaměstnanců	hrubý měsíční plat	
			medián	meziroční změna
		tis. osob	Kč/měs	%
D	Manuální pracovníci	128,2	25 067	109,7
T	Nemanuální pracovníci	513,9	39 679	107,0
0	Zaměstnanci v ozbrojených silách	25,1	40 422	103,6
01	Generálové a důstojníci v ozbrojených silách	6,2	56 953	103,6
02	Poddůstojníci v ozbrojených silách	8,7	32 361	106,3
03	Zaměstnanci v ozbrojených silách (kr.generálů,důstojníků,poddůstojníků)	10,1	41 729	103,2
1	Řídící pracovníci	29,5	59 393	108,2
11	Nejvyšší státní úředníci, nejvyšší představitelé společností	3,4	69 856	108,7
12	Řídící pracovníci správy podniku, obchod., admin. a podpūr. činností	5,3	58 279	106,0
13	Řídící pracovníci výroby, IT, vzdělávání a v příbuzných oborech	19,6	58 820	108,7
14	Řídící pracovníci ubyt., strav. služeb, obchodu, ostatní řídicí pracovníci	1,1	43 685	104,6
2	Specialisté	208,1	40 250	107,0
21	Specialisté v oblasti vědy a techniky	9,9	40 958	104,4
22	Specialisté v oblasti zdravotnictví	26,6	58 428	108,6
23	Specialisté v oblasti výchovy a vzdělávání	128,9	38 737	107,6
24	Specialisté v obchodní sféře a veřejné správě	22,0	43 265	104,7
25	Specialisté v oblasti informačních a komunikačních technologií	3,7	42 913	104,3
26	Specialisté v oblasti právní, sociální, kulturní a v příbuzných oblastech	16,9	37 978	106,0
3	Techničtí a odborní pracovníci	176,5	39 632	107,7
31	Techničtí a odborní pracovníci v oblasti vědy a techniky	11,6	34 526	107,2
32	Odborní pracovníci v oblasti zdravotnictví	31,6	45 596	108,3
33	Odborní pracovníci v obchodní sféře a veřejné správě	117,6	39 656	107,9
34	Odborní pracovníci v oblasti práva, kultury, sportu a příb. oborech	12,4	34 219	108,7
35	Technici v oblasti informačních a komunikačních technologií	3,4	36 256	107,2
4	Úředníci	38,0	32 421	106,9
41	Všeobecní administrativní pracovníci, sekretáři, pracovníci zadávání dat	14,1	30 854	107,0
42	Pracovníci informačních služeb, na přepážkách a v příbuzných oborech	1,9	28 601	108,6
43	Úředníci pro zpracování číselných údajů a v logistice	5,5	33 462	107,6
44	Ostatní úředníci	16,5	33 807	106,4

Hrubý měsíční plat podle hlavních tříd a tříd zaměstnání CZ-ISCO

diferenciace hrubého měsíčního platu				hrubý měsíční plat		složky hrubého měsíčního platu			placená doba
1. decil	1. kvartil	3. kvartil	9. decil	průměr	meziroční změna	odměny	příplatky	náhrady	
Kč/měs	Kč/měs	Kč/měs	Kč/měs	Kč/měs	%	%	%	%	hod/měs
18 024	20 314	31 626	39 618	27 507	110,4	5,1	15,9	7,6	172,9
28 986	33 570	47 870	60 314	42 984	107,2	5,7	16,3	6,9	173,5
28 580	31 878	48 087	60 804	41 814	103,6	0,8	6,6	0,0	175,8
43 842	49 120	66 033	73 713	58 345	103,6	0,8	6,5	0,0	175,0
29 139	30 585	35 911	38 816	33 135	106,3	0,9	5,5	0,0	176,5
17 552	37 079	45 646	49 147	39 109	103,2	0,6	7,4	0,0	175,8
41 976	49 526	71 964	88 672	63 487	107,8	9,5	28,3	6,9	173,7
44 707	56 363	90 498	115 509	76 042	107,5	13,1	32,8	8,2	173,7
40 491	47 762	75 526	97 224	64 295	106,4	11,8	30,2	6,5	174,3
43 524	50 199	69 571	81 865	62 020	108,4	8,2	26,9	6,8	173,5
29 381	34 286	58 486	69 579	47 578	104,8	8,1	24,8	7,1	174,1
32 016	35 337	46 018	58 496	43 923	106,6	5,5	13,0	6,3	174,9
30 766	35 337	48 155	57 657	43 168	104,1	6,2	17,1	6,2	174,5
39 218	47 133	77 469	109 221	66 865	107,4	7,9	25,0	5,7	181,4
32 099	34 859	42 937	46 383	39 248	107,6	4,0	6,4	6,3	173,9
30 735	35 689	53 975	67 237	46 711	105,4	8,4	20,5	7,4	174,7
32 893	37 252	50 733	59 933	45 194	105,0	7,2	20,2	6,3	174,2
29 564	33 240	43 917	52 399	39 917	105,3	5,2	14,5	6,6	173,6
29 062	33 408	48 875	58 240	42 205	108,6	6,0	18,6	8,1	171,9
27 401	30 653	39 373	45 576	35 843	107,2	5,6	15,7	6,6	173,7
33 930	38 763	53 697	64 284	47 457	110,7	5,9	22,8	6,4	172,7
29 087	33 374	49 250	58 188	42 310	108,2	6,2	17,8	8,8	171,3
25 873	29 790	38 935	44 084	34 927	108,1	4,9	15,4	7,7	173,6
27 658	31 414	42 164	51 114	38 065	107,0	5,9	18,7	6,8	174,0
24 708	28 073	38 050	44 849	34 025	106,8	6,2	14,6	7,0	173,7
23 856	26 917	36 427	43 731	32 701	107,0	6,0	13,9	6,9	173,7
21 423	24 696	32 832	37 359	29 239	108,0	5,0	16,2	7,8	172,9
26 394	29 425	38 666	45 014	34 875	107,8	5,9	15,7	6,3	173,6
25 881	29 364	39 431	46 459	35 420	106,2	6,5	14,7	7,1	173,8

Hrubý měsíční plat podle hlavních tříd a tříd zaměstnání CZ-ISCO

hlavní třída / třída zaměstnání CZ-ISCO		počet zaměstnanců tis. osob	hrubý měsíční plat	
			medián Kč/měs	meziroční změna %
5	Pracovníci ve službách a prodeji	106,9	28 954	108,6
51	Pracovníci v oblasti osobních služeb	36,1	23 234	111,6
52	Pracovníci v oblasti prodeje	1,4	26 678	107,9
53	Pracovníci osobní péče ve vzdělávání, zdravotnictví a v příb.oblastech	43,5	29 581	107,6
54	Pracovníci v oblasti ochrany a ostrahy	25,9	43 884	108,4
6	Kvalifikovaní pracovníci v zemědělství, lesnictví a rybářství	1,6	26 103	108,6
61	Kvalifikovaní pracovníci v zemědělství	1,3	25 581	109,6
62	Kvalifikovaní pracovníci v lesnictví, rybářství a myslivosti	0,3	30 329	109,2
7	Řemeslníci a opraváři	7,6	28 441	106,9
71	Řemeslníci a kvalifikovaní pracovníci na stavbách (kromě elektrikářů)	2,2	27 819	106,2
72	Kovodělníci, strojírenští dělníci a pracovníci v příbuzných oborech	2,8	28 676	107,0
73	Pracovníci v oblasti uměleckých a tradičních řemesel a polygrafie	0,3	29 666	106,8
74	Pracovníci v oboru elektroniky a elektrotechniky	1,2	30 664	105,4
75	Zpracovatelé potravin, dřeva, textilu a pracovníci v příbuzných oborech	1,1	26 507	109,4
8	Obsluha strojů a zařízení, montéři	11,0	31 388	107,5
81	Obsluha stacionárních strojů a zařízení	2,2	24 910	111,7
83	Řidiči a obsluha pojízdných zařízení	8,7	33 010	107,2
9	Pomocní a nekvalifikovaní pracovníci	37,9	19 373	112,5
91	Uklízeči a pomocníci	24,6	18 946	112,8
92	Pomocní pracovníci v zemědělství, lesnictví a rybářství	0,3	23 319	109,7
93	Pomocní pracovníci těžby, stavebnictví, výroby, dopravy a příb.oborech	1,4	23 966	110,5
94	Pomocní pracovníci při přípravě jídla	1,3	20 135	111,8
96	Pracovníci s odpady a ostatní pomocní pracovníci	10,3	21 251	111,1
CELKEM - platová sféra ČR		642,1	37 303	107,4

Hrubý měsíční plat podle hlavních tříd a tříd zaměstnání CZ-ISCO

diferenciace hrubého měsíčního platu				hrubý měsíční plat		složky hrubého měsíčního platu			placená doba
1. decil	1. kvartil	3. kvartil	9. decil	průměr	meziroční změna	odměny	příplatky	náhrady	
Kč/měs	Kč/měs	Kč/měs	Kč/měs	Kč/měs	%	%	%	%	hod/měs
20 538	23 955	36 773	48 011	31 914	109,9	4,8	17,6	8,3	171,1
19 046	20 617	27 316	31 893	24 567	110,7	4,3	9,6	8,5	173,8
21 355	23 654	30 732	34 684	27 465	107,1	4,0	13,3	10,5	173,4
23 947	26 141	33 696	38 564	31 161	110,4	5,5	16,7	7,5	170,7
26 801	36 904	50 611	57 536	43 642	108,3	4,4	25,1	9,2	167,9
20 728	23 195	30 477	34 819	27 197	108,2	5,0	15,2	7,5	176,4
20 545	22 829	29 328	33 184	26 425	108,1	4,9	14,2	7,9	176,5
21 550	26 097	34 878	39 332	30 617	108,4	5,4	19,1	6,1	175,9
22 787	25 546	31 961	36 629	29 254	107,0	4,3	16,3	6,6	175,6
22 562	25 071	31 047	35 180	28 557	106,0	4,5	15,6	6,8	175,8
23 143	25 801	32 022	36 422	29 318	107,7	4,5	16,8	7,0	174,7
24 578	26 757	33 013	37 361	30 539	107,0	3,6	14,3	5,9	176,5
25 474	27 580	35 470	40 470	32 082	106,5	3,6	19,8	7,0	177,2
21 111	23 314	29 639	33 316	26 971	108,4	4,1	12,4	5,2	175,1
22 412	25 887	36 946	41 538	32 016	109,5	6,1	22,0	6,8	177,3
19 727	21 539	30 234	34 524	26 319	110,0	4,0	17,9	7,3	174,9
24 357	27 538	37 728	42 460	33 450	109,3	6,5	22,9	6,7	177,8
16 520	17 774	22 389	26 769	20 665	111,1	4,4	9,2	7,4	174,2
17 068	17 795	20 908	23 603	19 837	112,2	4,5	7,5	7,4	173,9
16 347	19 708	26 284	30 364	23 470	110,7	6,2	11,5	6,0	177,8
18 440	21 004	27 383	30 827	24 505	108,5	3,8	14,8	7,6	175,1
17 849	18 868	22 246	25 905	21 061	110,0	3,8	7,6	9,9	174,4
14 990	16 910	25 807	29 879	22 009	109,3	4,2	12,1	7,2	174,7
23 446	30 357	45 760	57 762	39 894	107,6	5,7	16,2	7,0	173,4

Hrubý měsíční plat podle podskupin a kategorií zaměstnání CZ-ISCO

podskupina zaměstnání / kategorie zaměstnání CZ-ISCO	počet zaměstnanců	hrubý měsíční plat
	tis. osob	medián Kč/měs
0110 Generálové a důstojníci v ozbrojených silách	6,2	56 953
01102 Vyšší důstojníci v ozbrojených silách	2,2	68 431
01103 Nižší důstojníci v ozbrojených silách	4,0	51 686
0210 Poddůstojníci v ozbrojených silách	8,7	32 361
0310 Zaměstnanci v ozbrojených silách (kr.generálů,důstojníků,poddůstojníků)	10,1	41 729
03101 Praporčíci v ozbrojených silách	7,7	43 539
1112 Nejvyšší státní úředníci	2,2	71 227
11123 Nejvyšší státní úředníci ústředních státních orgánů	0,2	110 298
11125 Nejvyšší státní úředníci v oblasti veřejné správy (kromě ústředních státních orgánů)	1,5	72 214
1120 Nejvyšší představitelé společností (kr.politických,zájmových a příbuzných organizací)	1,0	70 980
11201 Nejvyšší představitelé velkých společností a institucí	0,4	77 431
11202 Nejvyšší představitelé středních společností a institucí	0,4	67 914
11203 Nejvyšší představitelé malých společností a institucí	0,2	63 998
1211 Řídicí pracovníci v oblasti financí (kromě finančních a pojišťovacích služeb)	1,4	57 722
12111 Ekonomičtí a finanční náměstci (ředitelé)	0,3	69 889
12112 Řídicí pracovníci v oblasti ekonomiky a financí (kr.finančních,pojišťovacích služeb)	0,8	55 153
12113 Řídicí pracovníci v oblasti účetnictví a kontrolingu	0,2	59 760
1212 Řídicí pracovníci v oblasti lidských zdrojů	0,7	51 452
12122 Řídicí pracovníci v oblasti personální	0,2	62 699
12123 Řídicí pracovníci v oblasti zaměstnanosti	0,4	49 786
1219 Ostatní řídicí pracovníci správy podniku, administrativních a podpůrných činností	2,3	58 047
12192 Řídicí pracovníci v oblasti hospodaření s majetkem státu a organizací	0,7	59 345
12196 Řídicí pracovníci zahraničních vztahů a služeb, vnitřních věcí státu a reg. roz.	0,4	61 432
1221 Řídicí pracovníci v oblasti obchodu, marketingu a v příbuzných oblastech	0,2	54 847
1223 Řídicí pracovníci v oblasti výzkumu a vývoje	0,2	68 037
1311 Řídicí pracovníci v zemědělství, lesnictví, myslivosti a v oblasti životního prostředí	0,6	58 931
13112 Řídicí pracovníci v zemědělství a zahradnictví	0,2	57 727
13115 Řídicí pracovníci v oblasti životního prostředí	0,3	63 487
1323 Řídicí pracovníci ve stavebnictví a zeměměřičtí	0,2	50 357
1324 Řídicí pracovníci v dopravě, logistice a příbuzných oborech	0,3	52 259
13243 Řídicí pracovníci v oblasti dopravy	0,2	54 092
1330 Řídicí pracovníci v oblasti informačních a komunikačních technologií	0,4	65 585
13302 Řídicí pracovníci v oblasti informačních technologií a činností	0,3	62 942
1341 Řídicí pracovníci v oblasti péče o děti	3,7	48 877
13411 Řídicí pracovníci v oblasti předškolní výchovy (kr.žáků se spec. vzděl. potřeb.)	2,6	47 680
13413 Řídicí pracovníci v oblasti mimoškolní výchovy	0,3	53 414
1342 Řídicí pracovníci v oblasti zdravotnictví	1,2	77 585
13422 Primáři v oblasti zdravotnictví	0,4	120 621
13424 Vrchní sestry v oblasti zdravotnictví	0,4	62 621
1343 Řídicí pracovníci v oblasti péče o seniory	0,5	49 414
13431 Náměstci v oblasti péče o seniory	0,2	49 236
1344 Řídicí pracovníci v sociální oblasti (kromě péče o seniory)	0,8	56 224
13441 Řídicí pracovníci v oblasti důchodových, nemocenských, sociálních a jiných dávek	0,5	52 532

Hrubý měsíční plat podle podskupin a kategorií zaměstnání CZ-ISCO

diferenciace hrubého měsíčního platu				hrubý měsíční plat				placená doba
1. decil	1. kvartil	3. kvartil	9. decil	průměr	z toho			
Kč/měs	Kč/měs	Kč/měs	Kč/měs		Kč/měs	odměny	příplatky	náhrady
					%	%	%	
43 842	49 120	66 033	73 713	58 345	0,8	6,5	0,0	175,0
60 995	62 972	73 436	80 760	69 708	1,0	6,3	0,0	174,7
42 113	46 346	56 229	60 038	51 466	0,7	6,7	0,0	175,2
29 139	30 585	35 911	38 816	33 135	0,9	5,5	0,0	176,5
17 552	37 079	45 646	49 147	39 109	0,6	7,4	0,0	175,8
38 780	40 827	46 778	50 033	44 137	0,5	8,3	0,0	175,6
48 079	59 251	92 618	122 432	79 314	13,8	32,2	9,4	173,8
69 582	88 056	141 682	163 576	116 133	12,9	41,8	6,0	174,3
50 208	61 469	90 262	111 754	77 864	15,9	30,9	11,0	173,9
41 539	57 194	90 702	107 946	74 222	12,2	34,9	5,8	173,3
52 762	64 416	98 691	120 293	83 583	12,6	37,3	6,2	173,7
32 390	47 254	87 060	99 844	67 780	11,8	32,3	5,4	172,7
41 702	50 160	74 739	87 055	64 127	11,9	32,7	5,6	173,7
40 493	47 418	74 900	95 037	63 628	11,0	30,6	6,4	173,4
47 155	55 216	92 600	111 527	76 624	14,4	34,5	6,1	173,9
39 689	46 294	71 174	91 435	60 498	9,8	29,4	6,5	173,1
43 795	50 498	74 521	94 351	64 960	11,9	30,3	7,2	173,3
43 167	46 977	64 065	84 929	58 907	12,3	26,6	6,0	176,9
44 940	49 736	73 849	90 150	65 053	12,0	30,2	6,9	173,8
43 342	46 185	54 403	63 008	52 008	11,3	22,4	5,0	179,3
39 804	47 434	73 408	91 726	62 526	11,4	30,0	6,8	174,0
39 875	48 294	75 937	97 862	64 878	14,0	29,7	7,0	174,0
43 006	50 268	81 478	99 788	67 122	10,2	30,9	6,9	174,2
34 728	41 665	68 779	86 841	59 300	11,3	28,8	7,3	175,1
42 635	52 451	84 765	104 772	71 893	12,6	29,7	6,1	174,9
42 227	49 974	70 656	85 476	62 109	6,9	29,0	6,6	173,8
47 652	51 632	63 806	78 626	60 965	10,5	26,6	5,2	173,9
46 009	53 038	75 413	89 246	65 795	5,2	30,4	7,4	173,6
32 693	40 716	59 442	72 029	51 792	11,6	24,8	6,1	173,3
34 708	41 845	64 837	86 039	56 847	10,8	29,8	5,6	173,9
36 307	45 120	68 649	92 648	59 297	11,3	30,9	5,3	173,1
42 335	52 426	78 706	97 971	67 764	12,5	29,7	6,1	174,7
42 982	50 331	78 098	96 790	66 298	12,1	29,6	5,9	174,8
38 675	43 006	55 118	60 847	49 524	5,8	21,2	10,0	173,6
38 278	42 108	54 118	59 854	48 587	5,6	20,5	10,0	173,7
40 343	46 198	59 675	65 743	53 240	7,1	23,7	10,5	173,6
50 059	60 080	108 709	144 784	89 127	10,7	33,5	5,6	180,0
83 280	95 862	150 987	178 178	126 505	10,7	37,6	5,3	186,6
47 735	53 691	72 138	80 205	63 657	6,9	28,8	6,0	175,9
38 469	43 773	57 374	74 801	52 418	10,1	25,0	5,3	175,0
40 475	44 507	53 997	76 516	52 263	10,8	24,6	5,0	177,4
42 743	47 695	73 445	86 759	61 344	10,5	27,6	5,1	175,0
42 875	47 403	69 425	87 524	60 216	11,1	25,6	4,3	175,9

Hrubý měsíční plat podle podskupin a kategorií zaměstnání CZ-ISCO

podskupina zaměstnání / kategorie zaměstnání CZ-ISCO	počet zaměstnanců	hrubý měsíční plat
	tis. osob	medián Kč/měs
13442 Řídící pracovníci v oblasti pobytových sociálních služeb (kromě péče o seniory)	0,3	65 149
1345 Řídící pracovníci v oblasti vzdělávání	9,1	60 564
13451 Řídící pracovníci na základních školách	5,6	60 033
13452 Řídící pracovníci na středních školách	1,8	65 259
13455 Řídící pracovníci na vysokých školách	0,3	54 595
1349 Řídící pracovníci knihoven, muzeí, v oblasti práva a bezpečnosti a v dalších oblastech	2,8	65 422
13491 Řídící pracovníci knihoven, muzeí a v příbuzných oblastech	0,3	48 992
13492 Řídící pracovníci obrany a bezpečnosti státu a požární ochrany	1,8	66 078
13494 Řídící pracovníci v právní oblasti	0,2	75 000
1412 Řídící pracovníci v oblasti stravovacích služeb	0,3	34 592
14125 Řídící pracovníci ve školních jídelnách	0,2	35 157
1431 Řídící pracovníci v oblasti kultury, vydavatelství, sportu a zábavy	0,4	45 136
1439 Řídící pracovníci cestovních kanceláří, nemovitostí, opravárenských, osobních aj. služeb	0,3	55 384
2131 Biologové, botanici, zoologové a příbuzní specialisté	1,1	46 106
2132 Specialisté v oblasti zemědělství, lesnictví, rybářství a vodního hospodářství	1,7	38 465
2133 Specialisté v oblasti ochrany životního prostředí (kromě průmyslové ekologie)	1,7	38 536
2141 Specialisté v oblasti průmyslového inženýrství a v příbuzných oblastech	1,2	43 174
2211 Praktičtí lékaři	1,3	69 718
22111 Praktičtí lékaři pro dospělé	1,1	70 176
2212 Lékaři specialisté	9,4	84 383
22121 Lékaři v interních oborech	1,6	92 105
22122 Lékaři v chirurgických oborech	1,0	101 902
22128 Lékaři bez atestace (kromě oborů praktického lékařství)	2,3	61 640
2221 Všeobecné sestry se specializací	11,4	53 335
22211 Staniční sestry (kromě sester v oblasti porodní asistence)	2,4	55 113
22212 Sestry pro intenzivní péči (včetně pediatrie a neonatologie)	2,7	58 169
22214 Sestry pro pediatrii	1,7	49 910
2320 Učitelé odborných předmětů, praktického vyučování, odb. výcviku, lektori	11,7	39 990
23201 Učitelé odborných předmětů (kromě pro žáky se speciálními vzdělávacími potřebami)	6,7	42 432
23203 Učitelé odborného výcviku (kromě pro žáky se speciálními vzdělávacími potřebami)	4,2	36 702
2330 Učitelé na středních školách (kr.odbor.předmětů), konzervatořích, 2.st.základních škol	40,9	40 998
23301 Učitelé všeobecně vzdělávacích předmětů na středních školách	15,6	42 262
23303 Učitelé na 2. stupni základních škol	24,7	40 045
2341 Učitelé na 1. stupni základních škol	24,8	40 947
23411 Učitelé na 1. stupni základních škol (kromě v přípravných třídách základních škol)	24,7	40 975
2342 Učitelé v oblasti předškolní výchovy	24,0	33 661
23526 Vychovatelé pro děti se speciálními vzdělávacími potřebami	2,9	40 563
2354 Lektori a učitelé hudby na ostatních školách	3,0	39 976
2355 Lektori a učitelé umění na ostatních školách	1,4	39 935
2359 Speciální pedagogové, vychovatelé (kr.spec.vzděl.potřeb), ostatní pedagogové	12,4	34 816
23591 Speciální pedagogové	1,4	43 175
23593 Vychovatelé (kromě vychovatelů pro osoby se speciálními vzdělávacími potřebami)	8,6	34 180
23594 Pedagogové volného času	1,5	35 268

Hrubý měsíční plat podle podskupin a kategorií zaměstnání CZ-ISCO

diferenciace hrubého měsíčního platu				hrubý měsíční plat				placená doba
1. decil	1. kvartil	3. kvartil	9. decil	průměr	z toho			
Kč/měs	Kč/měs	Kč/měs	Kč/měs		Kč/měs	odměny	příplatky	náhrady
					%	%	%	
42 678	49 803	75 302	80 969	63 976	9,3	31,5	6,8	173,4
48 373	53 586	70 095	78 989	62 430	7,6	26,8	6,0	173,8
48 818	53 623	68 122	76 488	61 473	6,7	26,6	6,1	173,8
48 621	55 141	76 981	85 007	66 383	9,9	27,5	6,2	174,2
46 315	50 041	60 863	74 469	57 720	8,1	22,9	6,0	173,2
47 486	58 246	74 087	89 396	67 688	9,1	27,7	7,4	168,1
33 919	39 771	63 557	78 147	52 996	6,8	28,1	6,4	173,2
51 437	59 818	73 658	88 869	68 991	8,9	28,1	7,2	167,5
59 425	65 541	89 751	107 842	79 872	11,4	31,2	7,3	170,6
27 173	30 309	43 122	51 100	37 597	6,6	19,5	7,5	173,9
27 474	30 563	44 499	51 123	37 898	6,5	19,4	7,4	173,7
31 223	36 479	58 484	69 220	49 003	7,0	26,9	7,2	173,8
34 876	42 952	66 879	76 218	56 402	10,8	25,6	6,0	174,7
31 330	36 986	56 573	68 075	48 380	6,0	18,1	6,0	177,6
30 958	34 408	43 303	48 089	39 458	5,2	13,2	5,5	173,4
29 113	33 724	43 411	49 247	39 235	4,8	14,6	6,4	173,8
32 104	36 695	51 999	61 358	45 682	7,6	20,4	6,8	174,2
45 281	56 962	85 907	108 541	73 976	10,5	22,5	5,7	191,8
45 899	57 606	88 247	110 808	75 274	8,3	24,3	5,7	191,9
50 614	65 025	110 676	135 479	89 931	9,7	26,3	5,4	192,7
60 864	72 937	114 902	140 854	97 113	10,0	27,2	5,3	190,3
62 154	80 559	127 049	148 609	104 868	10,1	29,3	5,6	197,0
41 084	49 056	74 069	89 960	64 263	9,5	18,9	5,2	196,9
39 982	46 197	61 453	70 740	54 634	5,6	25,8	5,9	173,2
43 046	48 436	63 207	74 388	57 189	7,6	25,5	5,8	176,9
42 075	50 514	67 012	74 812	58 743	8,1	26,7	5,3	173,7
38 422	43 921	56 459	62 467	50 192	2,0	25,2	5,8	168,9
33 920	36 459	43 861	47 708	40 670	3,9	7,2	5,4	174,4
36 193	39 172	45 436	49 034	42 791	4,3	7,8	4,8	174,3
32 656	34 419	39 010	41 851	37 187	3,2	5,5	6,4	174,5
34 983	37 546	44 209	47 635	41 346	4,6	7,2	4,5	173,9
36 330	39 014	45 473	49 207	42 734	4,9	8,2	4,5	174,0
34 398	36 751	43 284	46 364	40 441	4,5	6,4	4,4	173,8
34 949	37 494	43 691	46 172	40 850	4,3	5,8	4,5	173,8
34 964	37 521	43 705	46 178	40 868	4,3	5,8	4,5	173,8
30 272	31 528	35 672	38 142	34 008	3,0	2,9	11,6	173,8
33 343	36 910	44 915	49 800	41 223	3,3	16,8	10,3	174,2
34 129	36 565	42 407	45 322	39 939	4,2	4,0	3,4	174,1
34 047	36 482	42 670	45 514	39 864	4,4	4,3	3,7	174,5
30 499	32 213	38 173	43 901	36 068	3,0	6,6	8,1	173,8
34 538	38 167	47 504	52 235	43 493	4,0	10,8	8,3	173,9
30 506	31 881	36 449	39 418	34 601	2,6	4,7	7,5	173,7
30 728	32 635	38 572	43 184	36 539	3,7	9,2	11,3	173,8

Hrubý měsíční plat podle podskupin a kategorií zaměstnání CZ-ISCO

podskupina zaměstnání / kategorie zaměstnání CZ-ISCO	počet zaměstnanců	hrubý měsíční plat
	tis. osob	medián Kč/měs
2411 Specialisté v oblasti účetnictví	3,9	40 142
24111 Hlavní účetní	1,7	38 066
2422 Specialisté v oblasti strategie a politiky organizací	14,9	45 281
24222 Specialisté analytici, metodici v oblasti politiky firem a veřejné správy	2,6	39 547
24225 Specialisté v oblasti hospodaření s majetkem státu a organizací	3,1	40 060
24227 Specialisté v oblasti správy školství, kultury a zdravotnictví	1,6	45 535
24228 Specialisté v oblasti vnitřních věcí státu a regionálního rozvoje	1,6	49 730
2522 Systémoví administrátoři, správci počítačových sítí	1,8	41 337
2612 Asistenti soudců a příbuzní pracovníci	2,0	37 301
26123 Asistenti soudců	1,1	35 908
2619 Podnikoví právníci, právníci legislativci, ostatní specialisté v oblasti práva	3,2	44 813
26195 Podnikoví právníci	1,1	47 938
2621 Specialisté archiváři, kurátoři a správci památkových objektů	1,9	34 792
2634 Psychologové	1,4	40 632
2635 Specialisté v sociální oblasti	3,3	37 716
26351 Sociální pracovníci specialisté a další spec. v soc. oblasti ve veřejné správy	1,5	38 059
2652 Hudebníci, zpěváci a skladatelé	1,9	37 191
3112 Stavební technici	2,9	36 986
31124 Stavební technici přípravy a realizace investic, inženýringu	1,1	38 167
3118 Technici kartografové, zeměměřiči a pracovníci v příbuzných oborech	2,8	32 044
3119 Technici v ostatních oborech (textilní, kožedělný, polygrafický, dřevařský apod.)	2,7	33 988
31198 Technici bezpečnosti práce, ochrany zdraví, racionalizace výroby, ergonomických studií	1,3	31 700
3211 Technici a asistenti pro obsluhu lékařských zařízení	1,3	48 097
32112 Radiologičtí asistenti	1,1	48 411
3212 Odborní laboranti a laboratorní asistenti v oblasti zdravotnictví	2,7	40 480
32121 Zdravotní laboranti	2,6	41 060
3221 Všeobecné sestry bez specializace	18,8	46 631
32211 Všeobecné sestry bez specializace (kromě dětských sester)	18,5	46 679
3222 Porodní asistentky bez specializace	1,2	45 582
3255 Odborní pracovníci v oblasti rehabilitace	1,0	37 276
3256 Praktické sestry	2,3	39 243
3257 Asistenti ochrany veřejného zdraví	0,9	37 004
3258 Zdravotničtí záchranáři	2,7	65 667
3313 Odborní pracovníci v oblasti účetnictví, ekonomiky a personalistiky	15,9	35 771
33131 Odborní účetní všeobecní	6,2	34 986
33132 Odborní účetní mzdoví	1,9	36 494
33133 Odborní účetní finanční a investiční	2,4	35 055
33137 Odborní pracovníci kalkulací, cen, nákladů a rozpočtů	1,2	36 680
3333 Odborní pracovníci úřadů práce	2,3	33 695
3339 Obchodní, reklamační referenti, pracovníci propagace, reklamy, ostatní zprostředkovatelé	0,9	32 708
3341 Vedoucí v oblasti administrativních agend	3,1	48 892
3342 Odborní administrativní pracovníci v právní oblasti	2,5	31 850
3343 Odborní pracovníci v administrativě a správě organizace	28,5	35 054

Hrubý měsíční plat podle podskupin a kategorií zaměstnání CZ-ISCO

diferenciace hrubého měsíčního platu				hrubý měsíční plat				placená doba
1. decil	1. kvartil	3. kvartil	9. decil	průměr	z toho			
Kč/měs	Kč/měs	Kč/měs	Kč/měs		Kč/měs	odměny	příplatky	náhrady
					%	%	%	
30 835	34 819	47 134	56 025	42 210	7,3	18,3	6,5	174,0
29 429	33 376	43 552	49 855	39 302	6,6	17,1	6,3	173,5
31 139	36 412	57 194	70 175	48 638	8,8	21,0	7,7	174,8
28 156	32 103	50 260	58 880	42 246	5,5	18,2	6,4	178,1
31 131	34 992	48 230	57 675	42 780	7,0	19,3	6,0	173,9
30 445	36 567	53 155	62 239	46 446	10,1	17,5	5,8	173,6
33 766	40 830	57 790	66 968	51 157	9,9	20,8	5,7	175,1
32 604	36 747	48 437	56 835	43 511	6,2	19,6	6,0	174,2
31 894	34 455	41 086	45 037	38 206	6,4	9,6	6,3	173,4
31 244	33 198	38 917	43 454	36 863	5,9	9,5	5,7	173,4
32 711	37 924	54 149	65 546	47 465	7,7	20,0	6,9	173,9
34 920	41 037	56 522	67 315	49 900	9,0	22,4	6,7	174,5
27 655	30 753	40 000	46 285	36 227	5,4	12,2	6,1	173,3
32 929	36 187	46 128	52 358	42 185	3,5	12,2	8,1	174,1
28 912	32 678	42 187	47 825	38 141	5,0	16,8	6,9	173,2
30 377	33 649	42 272	48 397	38 884	6,1	17,6	7,3	174,0
29 859	33 018	41 253	48 015	38 125	1,5	9,7	5,7	173,2
29 669	33 329	41 588	47 335	38 047	5,7	17,5	7,7	173,8
31 013	34 474	42 554	49 367	39 482	7,2	17,5	7,2	173,7
26 373	29 432	34 871	38 020	32 388	6,8	7,8	5,3	173,4
26 709	28 891	39 331	46 494	35 441	5,0	19,1	6,7	172,8
26 785	28 201	36 728	40 470	32 793	3,4	18,4	7,4	171,0
34 114	39 904	59 811	72 787	51 325	6,1	22,8	6,8	184,6
34 488	40 650	60 397	73 962	51 860	6,2	22,8	6,9	184,6
30 535	34 496	48 587	57 212	42 458	3,9	17,1	6,9	180,0
31 228	34 938	49 017	57 544	43 006	4,0	17,3	6,7	180,1
36 534	41 101	53 280	61 162	48 023	3,7	24,0	6,4	170,6
36 532	41 101	53 355	61 274	48 073	3,8	24,0	6,4	170,6
36 118	40 107	51 824	56 648	46 092	1,4	26,7	5,9	167,6
29 411	33 613	41 442	46 231	37 696	3,2	10,3	7,4	174,4
30 285	33 847	44 933	50 342	39 824	3,4	27,8	6,7	169,5
29 995	33 669	40 613	45 753	37 478	9,9	13,9	5,6	176,2
48 776	57 372	72 454	78 465	64 845	20,0	24,3	6,0	174,8
28 837	32 029	40 620	47 186	37 180	6,8	15,4	6,5	174,1
28 333	31 448	39 598	45 077	36 115	6,5	13,9	6,1	173,7
29 586	32 859	40 821	46 243	37 384	7,5	15,7	6,2	174,4
28 774	31 711	39 917	46 770	36 946	6,1	16,5	7,2	173,5
29 597	33 085	40 966	47 240	37 803	7,6	14,9	6,1	177,5
27 250	30 549	36 243	38 716	33 648	5,8	10,8	5,1	182,9
25 485	28 769	37 630	43 173	33 967	5,2	16,6	6,8	174,0
30 561	37 273	60 318	74 240	51 293	10,1	25,8	6,5	173,6
25 558	28 021	36 545	41 641	33 100	5,4	12,6	7,9	173,6
27 293	30 544	40 913	50 176	37 125	6,4	16,6	7,6	173,2

Hrubý měsíční plat podle podskupin a kategorií zaměstnání CZ-ISCO

podskupina zaměstnání / kategorie zaměstnání CZ-ISCO	počet zaměstnanců	hrubý měsíční plat
	tis. osob	medián Kč/měs
33431 Odborní asistenti v administrativě	6,3	34 297
33432 Odborní pracovníci hospodářské správy	5,4	36 005
33433 Odborní pracovníci organizace a řízení	2,8	37 525
33436 Odborní pracovníci zahr. vztahů a služeb, vnitřních věcí státu a reg. rozvoje	2,8	35 774
33437 Odborní pracovníci v oblasti správy školství, kultury a zdravotnictví	1,5	34 703
3351 Pracovníci Celní správy ČR	3,6	47 450
3352 Pracovníci veřejné správy v oblasti daní	10,9	40 103
3353 Pracovníci veřejné správy v oblasti sociálních a jiných dávek	7,7	33 415
3354 Pracovníci veřejné správy vydávající různá povolení	1,5	35 562
3355 Policejní inspektori, komisaři a radové Policie ČR	37,2	49 903
33551 Inspektori Policie ČR	17,7	43 639
33552 Vrchní inspektori Policie ČR	8,0	51 750
33553 Komisaři Policie ČR	6,2	54 990
33554 Vrchní komisaři Policie ČR	3,8	60 686
33555 Radové Policie ČR	1,5	73 645
3359 Pracovníci veřejné správy v oblasti státních regulací jinde neuvedení	1,6	36 764
3411 Odborní pracovníci v právní oblasti, bezpečnosti a v příbuzných oborech	1,2	36 723
3412 Odborní pracovníci v sociální oblasti	8,6	34 701
34121 Sociální pracovníci a ostatní odborní prac. v sociální oblasti ve veřejné správě	3,1	35 223
34123 Sociální pracovníci v oblasti péče o zdravotně postižené	1,6	34 111
34124 Sociální pracovníci v oblasti péče o seniory (kromě péče o zdravotně postižené)	1,3	34 187
3511 Technici provozu ICT, technici programátoři	1,2	36 632
3513 Technici počítačových sítí a systémů	1,0	37 900
4110 Všeobecní administrativní pracovníci	10,1	31 874
4120 Sekretáři (všeobecní)	2,1	31 868
4131 Pracovníci pro zpracování textů, písaři	1,7	26 196
41312 Písaři	1,7	26 092
4132 Pracovníci pro zadávání dat	0,3	29 618
4223 Operátoři telefonních panelů	0,2	23 539
4224 Recepční v hotelích a dalších ubytovacích zařízeních	0,2	27 165
4225 Pracovníci v informačních kancelářích	0,5	30 279
4226 Recepční (kromě recepčních v hotelích a dalších ubytovacích zařízeních)	0,3	25 650
4229 Pracovníci informačních služeb jinde neuvedení	0,2	31 002
4311 Úředníci v oblasti účetnictví	2,7	33 940
43111 Účetní všeobecní	1,9	33 788
43112 Účetní finanční a investiční	0,3	36 697
4312 Úředníci v oblasti statistiky, finančnictví a pojišťovnictví	0,9	30 610
43122 Úředníci v oblasti financí	0,2	36 421
4313 Mzdoví účetní	0,5	35 755
4321 Úředníci ve skladech	0,6	28 690
4323 Pracovníci v dopravě a přepravě	0,8	37 850
43233 Provozní technici v dopravě	0,3	37 730
4411 Knihovníci	3,8	30 371

Hrubý měsíční plat podle podskupin a kategorií zaměstnání CZ-ISCO

diferenciace hrubého měsíčního platu				hrubý měsíční plat				placená doba
1. decil	1. kvartil	3. kvartil	9. decil	průměr	z toho			
Kč/měs	Kč/měs	Kč/měs	Kč/měs		Kč/měs	odměny	příplatky	náhrady
					%	%	%	
27 081	30 396	39 035	44 938	35 544	7,1	16,4	7,2	173,5
28 532	31 639	42 756	53 012	38 532	6,2	17,6	7,4	172,5
29 780	33 319	43 370	51 897	39 460	5,6	17,2	7,2	173,6
26 350	30 177	48 488	59 154	39 768	6,0	16,1	8,7	171,6
27 333	30 539	39 630	46 779	36 174	7,7	14,2	6,2	174,3
36 615	42 050	52 038	57 283	47 324	5,1	15,7	11,8	163,6
32 973	36 393	45 230	51 598	41 438	10,7	17,2	14,9	173,4
27 315	30 112	36 969	43 541	34 648	8,9	11,1	3,8	176,5
28 814	31 878	39 835	44 820	36 332	4,8	16,2	8,3	173,5
37 713	43 388	57 059	65 693	51 223	4,3	20,6	9,7	166,0
33 708	38 866	48 757	54 710	44 273	4,1	19,7	9,8	166,1
44 461	47 731	56 308	61 931	52 689	3,7	19,5	9,8	165,7
47 600	50 891	59 930	65 483	55 978	4,1	20,8	9,7	166,0
50 898	55 547	67 095	75 674	62 210	4,6	21,7	9,8	166,2
58 800	64 723	88 585	104 106	78 543	6,8	27,8	8,4	166,0
28 681	32 790	44 916	57 357	39 937	6,4	17,3	5,4	179,1
28 147	31 996	43 126	53 888	38 759	6,6	15,9	8,3	174,1
27 225	30 662	38 952	43 444	35 168	5,0	15,8	7,6	173,3
28 000	31 315	39 288	42 992	35 484	5,2	14,2	7,5	178,1
27 214	30 187	37 657	40 968	34 429	5,3	19,6	9,7	167,3
26 776	29 791	38 546	44 314	34 790	5,3	16,3	6,5	171,5
27 662	31 242	43 225	52 141	38 538	6,4	19,6	7,5	173,7
29 983	33 733	43 884	51 953	39 757	6,6	18,8	6,0	174,9
24 370	27 746	37 812	45 455	33 771	5,9	14,3	6,7	173,7
24 835	27 963	36 628	41 538	32 822	6,7	15,3	7,0	174,1
21 876	23 899	28 551	30 724	26 441	5,6	8,7	8,8	173,4
21 854	23 856	28 401	30 411	26 212	5,5	8,2	9,0	173,4
24 064	26 700	34 836	43 172	31 715	5,7	14,2	6,2	174,5
18 796	20 344	26 911	30 944	24 403	3,6	17,1	7,2	172,0
21 003	23 853	30 116	35 067	27 680	3,8	21,8	8,5	169,8
24 181	26 697	34 235	38 395	31 170	5,6	16,0	7,2	174,5
20 087	22 398	28 817	32 339	25 977	3,0	17,2	8,0	171,4
23 990	27 601	36 308	40 575	32 092	7,9	14,6	7,3	174,0
27 397	30 338	38 570	44 444	35 196	6,0	14,6	6,5	173,4
27 472	30 410	37 923	43 427	34 873	5,8	14,0	6,4	173,5
28 894	32 488	41 828	48 967	38 121	6,5	17,5	7,2	173,0
24 750	27 569	35 199	44 488	32 930	6,6	13,0	5,5	173,4
27 907	31 478	43 857	57 055	39 662	4,8	17,7	7,4	173,4
29 158	32 100	40 500	46 052	37 197	6,9	16,0	6,4	173,7
23 323	25 959	32 306	36 564	29 355	4,5	14,7	7,1	174,3
29 968	33 309	43 102	48 941	38 901	5,4	22,5	6,1	174,0
29 805	32 573	43 047	48 097	38 553	5,8	20,6	6,3	173,6
24 216	27 102	34 154	39 363	31 415	4,4	10,6	8,1	173,8

Hrubý měsíční plat podle podskupin a kategorií zaměstnání CZ-ISCO

podskupina zaměstnání / kategorie zaměstnání CZ-ISCO	počet zaměstnanců	hrubý měsíční plat
	tis. osob	medián Kč/měs
4412 Pracovníci poštovního provozu (kromě úředníků na přepážkách)	0,3	27 977
4415 Pracovníci evidence dat a archivů	1,8	29 640
4416 Personální referenti	0,9	37 763
4419 Úředníci správy školství, kultury, zdravotnictví, vnitřních věcí státu a ostatní úředníci	9,7	36 025
44191 Úředníci vnitřních věcí státu a regionálního rozvoje	2,1	35 186
44192 Úředníci zahraničních vztahů a služeb	0,5	39 301
44193 Úředníci v oblasti správy školství, kultury a zdravotnictví	0,9	32 600
44194 Úředníci v oblasti správy průmyslu a dopravy	0,5	35 426
5120 Kuchaři (kromě šéfkuchařů), pomocní kuchaři	20,2	22 250
51201 Kuchaři (kromě šéfkuchařů)	15,4	22 783
51203 Pomocní kuchaři	4,7	20 426
5151 Vedoucí provozu stravovacích, ubytovacích a dalších zařízení	4,5	29 594
51511 Vedoucí provozu školních jídelen a menz	3,1	29 518
51512 Vedoucí provozu v ubytování, stravování, pohostinství (kr. školních jídelen, menz)	0,7	30 256
5153 Správci objektů	9,2	23 591
5164 Chovatelé a ošetřovatelé zvířat v zařízeních určených pro chov a příbuzní pracovníci	0,7	28 718
5230 Pokladníci a prodavači vstupenek a jízdenek	1,0	27 882
52302 Pokladníci v organizacích	0,6	29 427
5312 Asistenti pedagogů	12,0	26 496
53121 Asistenti učitelů	7,6	26 168
53122 Asistenti vychovatelů	4,4	27 326
5321 Ošetřovatelé a pracovníci v sociálních službách v oblasti pobytové péče	17,2	31 566
53211 Ošetřovatelé v oblasti pobytové péče	2,3	31 067
53212 Pracovníci přímé obslužné péče v oblasti pobytové péče	13,3	31 608
5322 Ošetřovatelé a prac. sociálních služeb v obl. ambulantních, terénních služeb, domácí péče	2,1	28 575
53222 Pracovníci přímé obslužné péče ambulantních, terénních služeb, pečovatelé dom. péče	1,3	28 371
5329 Pracovníci osobní péče ve zdravotní a sociální oblasti jinde neuvedení	11,8	31 144
53295 Sanitáři	8,6	29 306
53296 Řidiči vozidel zdravotnické záchranné služby	1,8	62 048
5411 Příslušníci HZS ČR a hasiči ostatních jednotek požární ochrany	8,6	47 838
54111 Příslušníci v jednotkách požární ochrany HZS ČR	6,5	47 437
54112 Příslušníci operačních středisek HZS ČR	0,6	48 653
5412 Policisté	7,6	44 099
54125 Strážníci	7,3	44 184
5413 Pracovníci vězeňské služby	6,6	43 808
5414 Pracovníci ostrahy a bezpečnostních agentur	2,7	23 458
54141 Vrátní	1,9	22 444
54142 Pracovníci ostrahy, strážní	0,7	26 617
6111 Pěstitelé zemědělských plodin	0,1	22 917
6113 Zahradníci a pěstitelé v zahradnických školkách	1,0	25 415
61131 Zahradníci pro pěstování zahradních rostlin	0,7	25 240
61132 Zahradníci krajináři	0,1	28 603
6121 Chovatelé hospodářských zvířat (kromě drůbeže)	0,1	28 325

Hrubý měsíční plat podle podskupin a kategorií zaměstnání CZ-ISCO

diferenciace hrubého měsíčního platu				hrubý měsíční plat				placená doba
1. decil	1. kvartil	3. kvartil	9. decil	průměr	z toho			
Kč/měs	Kč/měs	Kč/měs	Kč/měs		Kč/měs	odměny	příplatky	náhrady
					%	%	%	
22 064	24 074	32 157	38 609	29 153	8,5	13,3	7,1	173,5
24 160	26 703	33 440	38 130	30 782	5,1	12,0	6,4	173,7
28 359	32 210	44 514	52 153	39 455	8,3	17,9	6,7	174,2
27 973	31 689	41 371	48 901	37 617	7,1	16,1	7,0	173,8
27 915	31 315	39 987	46 752	36 517	7,2	16,5	7,3	173,6
30 537	34 268	48 466	55 244	41 867	4,3	14,3	6,4	173,6
25 072	28 210	37 397	43 482	33 681	6,5	13,0	6,2	174,2
28 535	32 184	39 487	43 140	35 721	7,5	14,4	8,6	174,0
18 947	20 287	24 923	28 594	23 154	3,9	7,7	9,3	173,6
19 499	20 889	25 528	29 315	23 733	3,9	7,9	9,3	173,6
18 076	19 070	22 521	25 460	21 216	3,9	6,9	9,4	173,6
19 782	25 291	33 362	37 396	29 532	4,7	13,4	8,0	173,8
19 424	24 966	32 912	36 013	28 961	4,7	11,5	8,1	173,5
23 784	27 152	34 719	39 887	31 264	4,2	17,9	8,1	174,0
18 890	20 434	27 343	31 400	24 561	5,0	9,4	6,8	173,9
22 335	25 322	32 484	37 214	29 569	4,3	21,4	8,4	174,9
22 429	24 620	31 715	35 408	28 515	4,0	13,4	10,8	173,2
23 546	26 413	33 137	36 233	29 939	4,7	13,4	9,0	173,4
22 813	24 889	28 760	31 979	27 068	3,0	5,4	8,5	173,6
22 363	24 773	27 891	30 275	26 384	2,8	2,2	8,5	173,7
23 576	25 242	30 702	34 610	28 283	3,4	10,5	8,5	173,5
25 887	28 519	34 571	37 777	31 829	4,0	20,5	7,8	167,3
25 242	28 046	34 572	38 613	31 641	2,8	20,8	7,0	169,0
25 952	28 582	34 508	37 611	31 824	4,2	20,7	7,8	166,9
23 855	25 956	31 187	34 166	28 873	5,0	13,9	7,1	173,5
23 683	25 813	31 187	33 985	28 684	5,2	13,2	6,9	173,7
23 655	26 554	37 620	59 604	35 009	9,5	21,2	6,4	172,2
23 099	25 464	34 093	38 704	30 325	3,6	21,1	6,4	172,5
45 770	57 132	65 956	69 681	60 485	26,4	21,5	5,6	173,8
38 222	42 182	54 451	61 484	49 021	4,9	24,9	8,9	165,4
38 403	42 137	53 649	60 157	48 345	4,5	26,4	8,9	164,8
39 243	43 187	55 420	61 892	49 945	6,2	16,4	9,5	164,0
33 069	38 402	49 434	55 133	44 101	4,5	33,9	6,4	169,3
33 654	38 654	49 502	55 151	44 390	4,5	34,1	6,3	169,3
33 778	38 299	50 128	57 259	45 297	4,1	17,0	12,9	167,3
17 956	20 348	27 199	32 163	24 414	3,0	19,9	7,5	172,1
17 558	19 624	25 701	28 557	22 956	3,0	18,1	7,2	171,9
20 157	22 245	31 214	36 968	27 471	3,1	23,5	8,1	173,3
17 892	20 470	24 538	26 035	22 528	7,7	5,1	5,4	174,1
20 728	22 751	29 447	33 699	26 429	4,6	14,3	7,8	175,9
21 267	22 920	28 725	32 595	26 236	3,8	13,3	8,2	175,4
21 718	24 093	33 518	37 177	29 997	8,2	18,9	7,8	180,2
23 381	25 787	30 860	34 162	28 638	5,6	17,6	9,9	182,4

Hrubý měsíční plat podle podskupin a kategorií zaměstnání CZ-ISCO

podskupina zaměstnání / kategorie zaměstnání CZ-ISCO	počet zaměstnanců	hrubý měsíční plat
	tis. osob	medián Kč/měs
61211 Chovatelé a ošetrovatelé koní	0,1	28 237
6210 Kvalifikovaní pracovníci v lesnictví a příbuzných oblastech	0,3	30 329
62101 Kvalifikovaní pracovníci pro pěstění a ošetřování lesa	0,1	28 987
62102 Kvalifikovaní pracovníci pro těžbu dřeva	0,1	33 218
7112 Zedníci, kamnáři, dlaždiči a montéři suchých staveb	0,5	27 638
71121 Zedníci (kromě zedníků ohnivzdorného zdiva)	0,5	27 647
7115 Tesaři a stavební truhláři	0,1	28 573
71151 Tesaři	0,1	28 126
7119 Ostatní řemeslníci a kvalifikovaní pracovníci hlavní stavební výroby	1,0	27 033
71191 Stavební údržbáři budov a inženýrských děl	0,3	28 626
71194 Stavební montéři (kromě montérů suchých staveb)	0,4	25 215
71195 Kvalifikovaní stavební dělníci hlavní stavební výroby	0,2	29 467
7126 Instalatéři, potrubáři, stavební zámečníci a stavební klempíři	0,5	29 216
71261 Stavební instalatéři	0,2	28 932
71263 Instalatéři vodovodů	0,1	29 262
71264 Instalatéři ústředního topení	0,1	31 159
71266 Stavební zámečníci	0,0	27 928
7131 Malíři (včetně stavebních lakýrníků a natěračů), tapetáři	0,1	26 970
71311 Malíři interiérů	0,1	26 917
7222 Nástrojaři a příbuzní pracovníci	1,9	28 121
72221 Nástrojaři	0,0	29 574
72222 Zámečníci strojů	0,1	29 258
72223 Provozní zámečníci, údržbáři	1,7	28 052
7231 Mechanici a opraváři motorových vozidel	0,6	29 576
72311 Mechanici a opraváři osobních automobilů	0,3	28 306
72312 Mechanici a opraváři nákladních automobilů	0,3	32 484
7233 Mechanici a opraváři zemědělských, průmyslových a jiných strojů a zařízení	0,2	29 571
72334 Mechanici a opraváři zemědělských a lesnických strojů a zařízení	0,0	27 308
7311 Výrobci, mechanici a opraváři přesných přístrojů a zařízení	0,1	33 478
73112 Výrobci, mechanici a opraváři měřicích a regulačních zařízení (kromě elektro)	0,0	36 658
7317 Tradiční zpracovatelé dřeva, proutí a příbuzných materiálů	0,1	28 780
73172 Umělečtí truhláři a rezbáři	0,1	28 780
7319 Pracovníci v oblasti uměleckých a tradičních řemesel jinde neuvedení	0,1	29 964
73191 Pracovníci zhotovující umělecké výrobky z kovů	0,0	29 906
7323 Pracovníci konečné úpravy tisku a vazači knih	0,0	26 819
7411 Stavební a provozní elektrikáři	0,6	31 263
7412 Elektromechanici	0,5	29 615
74121 Elektromechanici elektrických zařízení (kromě zařízení v dopravních prostředcích)	0,1	29 951
74123 Provozní elektromechanici	0,3	29 399
7413 Montéři a opraváři elektrických vedení	0,0	31 902
7421 Mechanici a opraváři elektronických přístrojů	0,1	36 812
7522 Truhláři (kromě stavebních) a pracovníci v příbuzných oborech	0,2	28 232
7531 Krejčí, kožešníci a kloboučníci	0,3	26 688

Hrubý měsíční plat podle podskupin a kategorií zaměstnání CZ-ISCO

diferenciace hrubého měsíčního platu				hrubý měsíční plat				placená doba
1. decil	1. kvartil	3. kvartil	9. decil	průměr	z toho			
Kč/měs	Kč/měs	Kč/měs	Kč/měs		Kč/měs	odměny	příplatky	náhrady
					%	%	%	
23 371	25 848	30 144	34 162	28 662	5,6	17,2	11,1	182,4
21 550	26 097	35 004	39 332	30 610	5,4	19,2	6,1	175,9
19 849	24 843	32 918	37 178	28 878	5,6	16,6	6,4	174,9
24 965	29 009	37 433	41 183	33 536	4,7	24,0	6,4	178,3
23 367	25 476	30 112	32 725	27 947	4,8	14,8	7,0	175,0
23 430	25 476	30 085	32 725	27 942	4,8	14,7	6,9	174,9
22 783	26 166	31 357	34 188	28 822	4,0	15,6	7,6	175,6
21 741	25 415	30 952	34 791	28 429	2,9	14,4	8,0	175,9
22 005	24 284	30 829	35 395	28 084	5,1	14,8	6,6	175,6
22 597	25 462	32 079	36 489	29 191	5,9	16,7	7,6	174,7
21 533	22 970	27 649	30 976	25 849	5,0	11,1	5,8	174,9
23 877	26 564	34 354	40 204	30 771	4,4	18,1	6,4	177,9
24 759	27 108	32 651	37 386	30 254	3,6	18,0	6,9	176,9
24 955	27 072	31 167	34 334	29 370	2,5	17,8	7,4	175,4
24 387	26 849	33 460	37 881	30 497	4,9	17,5	6,1	177,7
25 355	28 812	34 950	39 494	31 846	4,6	18,7	6,6	178,1
23 783	26 589	31 992	34 075	28 709	4,7	16,3	8,0	177,9
22 231	24 816	29 425	32 845	27 400	3,2	13,2	6,5	176,4
22 231	24 446	30 008	32 947	27 437	3,2	13,1	6,6	176,6
22 648	25 044	31 513	35 654	28 653	4,5	16,2	7,0	174,7
25 009	27 599	31 126	32 115	29 163	1,5	14,7	6,2	173,0
23 932	26 248	31 811	35 931	29 411	3,7	16,7	7,5	175,3
22 570	24 883	31 529	35 726	28 594	4,6	16,2	7,0	174,7
25 463	27 648	33 329	38 085	30 995	4,4	18,3	6,9	174,1
23 573	26 505	29 868	32 876	28 730	3,3	14,2	6,8	174,0
27 408	29 126	35 841	38 833	32 790	5,3	21,9	7,1	173,6
24 001	26 807	32 485	38 368	30 568	4,3	18,9	7,0	175,7
22 982	25 424	29 571	31 814	27 255	4,3	15,8	6,6	173,7
26 590	30 158	38 868	44 823	35 085	3,1	23,8	6,2	181,8
28 408	32 160	43 052	49 580	37 698	1,2	26,9	5,8	185,8
25 059	26 212	31 276	33 615	28 891	2,8	9,5	5,1	176,1
25 059	26 212	31 276	33 615	28 901	2,9	9,6	5,0	176,2
24 891	26 882	32 075	34 623	29 831	2,6	11,9	4,5	174,6
25 890	26 882	32 564	35 082	29 869	3,5	10,7	5,5	174,9
22 352	24 613	31 045	33 690	28 052	4,7	11,0	9,5	175,3
25 872	27 972	36 283	41 632	32 756	3,7	21,8	7,2	177,3
24 806	27 233	33 294	37 617	30 584	3,3	16,7	7,2	175,7
26 626	27 520	32 306	38 344	31 152	3,5	16,8	6,5	176,2
24 293	26 948	33 629	37 617	30 380	3,3	16,7	7,4	175,6
27 297	28 469	35 916	39 652	33 078	7,3	20,9	6,0	179,5
28 204	32 290	40 303	45 601	36 550	3,0	21,9	4,9	184,8
23 733	26 055	30 864	34 501	28 669	3,8	15,1	7,6	175,5
21 893	24 284	28 672	30 869	26 574	2,9	7,4	3,2	174,0

Hrubý měsíční plat podle podskupin a kategorií zaměstnání CZ-ISCO

podskupina zaměstnání / kategorie zaměstnání CZ-ISCO	počet zaměstnanců	hrubý měsíční plat
	tis. osob	medián Kč/měs
75311 Krejčí	0,3	26 688
7533 Švadleny, šičky, vyšivači a pracovníci v příbuzných oborech	0,3	23 497
8157 Obsluha strojů v prádelnách a čistírnách	1,1	21 846
8182 Obsluha parních turbín, kotlů a příbuzných zařízení	0,7	29 592
81822 Obsluha kotlů na vytápění, ohřivačů a výměníků (kromě obsluhy kotlů lodí a lokomotiv)	0,6	28 844
8189 Obsluha stacionárních strojů a zařízení jinde neuvedená	0,5	29 598
81891 Obsluha zařízení ve vodárenství a vodohospodářství (včetně čistíren vody)	0,4	29 706
8322 Řidiči osobních a malých dodávkových automobilů, taxikáři	2,7	30 380
83221 Řidiči osobních a malých dodávkových automobilů (kr.taxi,zdrav.dopr.sluzby)	2,1	29 016
83223 Řidiči zdravotnické dopravní služby	0,6	34 850
8331 Řidiči autobusů, trolejbusů a tramvají	0,3	41 599
83311 Řidiči autobusů v městské hromadné dopravě	0,3	42 917
83312 Řidiči autobusů v dálkové přepravě osob	0,1	31 982
8332 Řidiči nákladních automobilů, tahačů a speciálních vozidel	4,5	35 203
83321 Řidiči nákladních automobilů (kromě tahačů)	3,3	35 959
83323 Řidiči popelářských vozů	0,1	30 311
83324 Řidiči silničních úklidových vozidel	0,3	28 667
8341 Řidiči a obsluha zemědělských a lesnických strojů	0,6	28 086
83411 Řidiči a obsluha zemědělských strojů	0,5	28 143
8342 Obsluha železničních, zemních a příbuzných strojů a zařízení	0,1	30 709
83422 Obsluha zemních a příbuzných strojů	0,1	30 468
8344 Obsluha vysokozdvížných a jiných vozíků a skladníci	0,5	26 004
83443 Skladníci, obsluha manipulačních vozíků	0,5	26 027
9112 Uklízeči a pomocníci v hotelích, administrativních, průmyslových a jiných objektech	24,1	18 912
91121 Uklízeči a pomocníci v administrativních objektech	3,6	19 164
91122 Uklízeči a pomocníci ve zdravotnických a sociálních zařízeních	4,2	21 285
91123 Uklízeči a pomocníci v ubytovacích a vzdělávacích zařízeních	14,0	18 386
91127 Uklízeči prodejních prostor	0,5	20 184
9121 Pracovníci pro ruční praní a žehlení	0,5	21 165
9312 Figuranti, dělníci výkopových prací a dělníci v oblasti výstavby inženýrských děl	0,2	27 337
9333 Pomocní manipulační pracovníci (kromě výroby)	1,0	23 794
93331 Pomocní skladníci	0,3	24 631
93333 Pomocní pracovníci obchodního provozu	0,3	23 989
9412 Pomocníci v kuchyni	1,2	20 098
9613 Uklízeči veřejných prostranství, čistíči kanalizací a příbuzní pracovníci	7,8	20 573
96131 Uklízeči veřejných prostranství	6,5	19 844
9622 Pomocní pracovníci údržby budov a souvisejících prostor	1,2	24 541

Hrubý měsíční plat podle podskupin a kategorií zaměstnání CZ-ISCO

diferenciace hrubého měsíčního platu				hrubý měsíční plat				placená doba
1. decil	1. kvartil	3. kvartil	9. decil	průměr	z toho			
Kč/měs	Kč/měs	Kč/měs	Kč/měs		Kč/měs	odměny	příplatky	náhrady
					%	%	%	
21 881	24 270	28 704	30 869	26 589	3,0	7,4	3,3	174,0
20 248	21 131	25 990	28 602	23 938	5,1	10,9	5,3	174,8
19 006	20 381	23 908	26 250	22 413	5,4	13,4	7,1	174,3
22 182	25 593	33 890	38 864	30 052	2,7	22,1	6,7	175,3
21 952	25 452	33 206	37 276	29 517	2,6	21,2	6,9	174,9
23 274	26 122	32 726	36 687	29 937	3,5	19,7	8,7	175,8
23 162	26 439	32 684	35 741	29 811	3,3	19,7	8,6	176,0
23 359	25 909	37 459	46 852	33 135	8,5	19,6	6,4	180,6
22 948	25 317	35 654	47 629	32 415	9,8	18,8	6,4	180,2
26 802	30 125	40 522	45 646	35 869	4,5	22,2	6,4	181,8
30 328	36 781	46 340	50 110	41 219	12,6	13,7	9,5	202,7
35 365	40 206	47 208	50 598	43 079	14,5	12,7	9,7	207,2
27 573	30 113	36 329	38 881	32 875	1,3	19,4	8,3	182,6
26 562	30 973	38 103	41 276	34 638	5,3	26,9	6,4	174,9
27 769	32 528	38 820	42 156	35 615	4,8	28,7	6,4	174,8
24 884	26 557	32 418	34 887	29 955	4,1	17,3	8,1	176,3
23 408	25 613	31 766	35 473	29 315	5,1	20,1	7,8	176,0
22 798	25 385	31 507	36 230	28 857	5,5	17,5	7,2	176,4
22 848	25 316	31 510	36 230	28 876	5,5	17,3	7,3	176,5
24 186	26 421	34 034	39 633	31 523	5,2	19,4	8,9	178,1
24 186	26 421	33 792	39 224	31 296	5,2	19,5	8,5	178,2
21 596	23 712	28 596	31 569	26 379	3,7	15,4	6,7	175,7
21 889	23 721	28 593	31 465	26 400	3,7	15,4	6,7	175,7
17 064	17 778	20 840	23 532	19 797	4,4	7,4	7,5	173,9
17 082	18 038	21 089	23 286	19 828	4,7	8,5	6,8	173,5
17 952	19 342	23 937	27 838	22 307	5,4	14,5	6,5	175,1
16 996	17 543	19 591	21 110	18 777	4,0	3,8	7,9	173,5
16 643	18 264	22 808	26 000	20 952	5,1	11,5	7,6	174,1
18 132	19 343	23 166	25 616	21 575	5,5	11,2	6,5	173,2
15 729	20 424	32 170	37 198	26 783	3,2	18,3	9,9	174,0
18 681	21 109	26 891	29 664	24 101	3,6	14,5	7,4	175,5
20 392	22 583	27 339	29 898	25 051	4,0	12,4	6,5	175,0
19 072	21 408	27 229	29 700	24 280	3,8	16,6	7,2	176,6
17 830	18 860	22 118	25 517	20 980	3,8	7,6	10,1	174,5
14 907	16 377	25 451	29 490	21 573	4,1	12,0	7,1	174,7
14 846	16 065	24 852	28 969	21 085	4,1	11,5	7,3	174,7
17 793	20 959	28 700	32 557	25 102	4,7	13,6	6,8	175,3

Základní informace o měsíční odpracované a neodpracované době

Průměrná měsíční odpracovaná doba 147,7 hod/měs

z toho přesčas 1,5 hod/měs

Diferenciace

1. decil - 10 % měsíčních odpracovaných dob menších než 120,8 hod/měs

1. kvartil - 25 % měsíčních odpracovaných dob menších než 141,3 hod/měs

Medián - 50 % měsíčních odpracovaných dob menších než 154,2 hod/měs

3. kvartil - 25 % měsíčních odpracovaných dob větších než 160,7 hod/měs

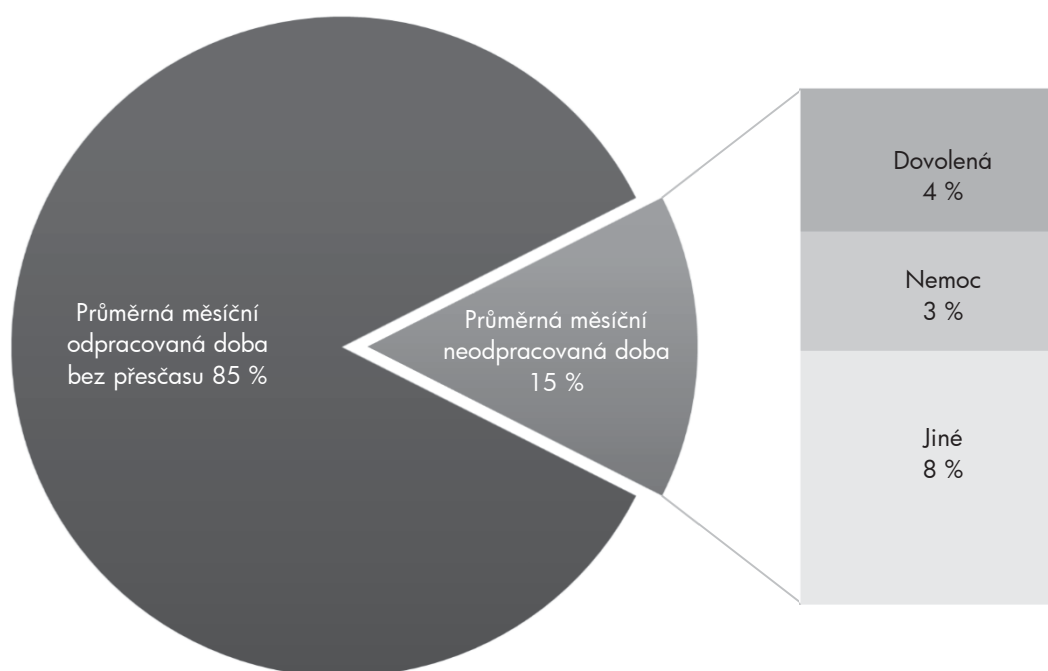
9. decil - 10 % měsíčních odpracovaných dob větších než 166,7 hod/měs

Průměrná měsíční neodpracovaná doba 25,6 hod/měs

z toho dovolená 7,1 hod/měs

z toho nemoc 5,9 hod/měs

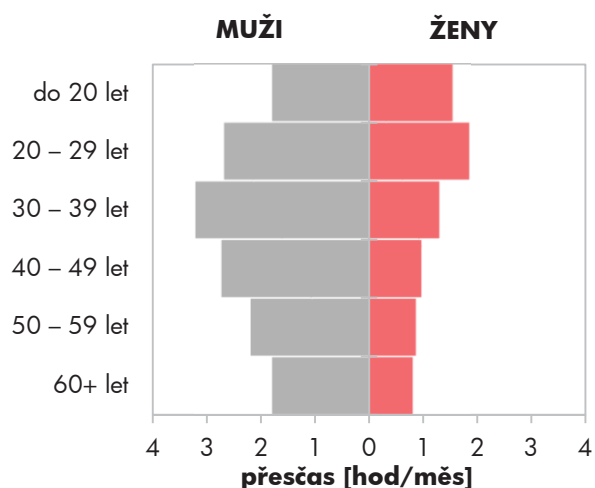
Struktura fondu pracovní doby



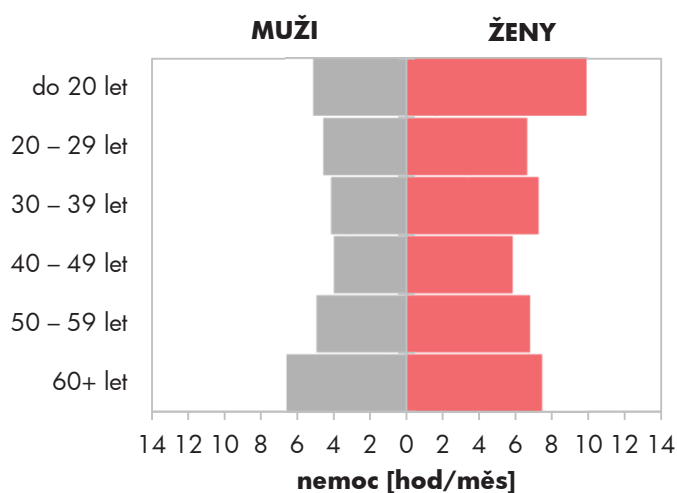
Měsíční odpracovaná a neodpracovaná doba podle pohlaví a věku

pohlaví/ věková skupina	počet zaměst. tis. osob	odpracovaná doba		neodpracovaná doba		
		celkem hod/měs	z toho přesčas hod/měs	celkem hod/měs	z toho	
					dovolená hod/měs	nemoc hod/měs
CELKEM - platová sféra ČR	673,7	147,7	1,5	25,6	7,1	5,9
do 20 let	0,1	150,9	1,7	23,3	8,8	7,4
20 – 29 let	58,0	148,8	2,2	24,6	8,1	5,8
30 – 39 let	117,1	144,9	2,1	28,6	7,7	5,9
40 – 49 let	214,7	147,2	1,5	25,8	7,0	5,2
50 – 59 let	202,6	149,2	1,2	24,2	6,7	6,2
60 a více let	81,3	148,8	1,2	25,0	6,9	7,1
MUŽI	226,6	150,2	2,6	22,8	8,2	4,7
do 20 let	0,1	153,2	1,8	21,4	9,2	5,1
20 – 29 let	23,1	151,0	2,7	21,8	8,4	4,6
30 – 39 let	50,0	149,6	3,2	23,4	8,8	4,1
40 – 49 let	67,7	149,6	2,7	22,8	8,3	4,0
50 – 59 let	54,9	151,0	2,2	22,2	7,7	4,9
60 a více let	30,8	150,5	1,8	23,8	7,4	6,5
ŽENY	447,2	146,5	1,0	27,0	6,6	6,6
do 20 let	0,1	148,6	1,5	25,4	8,5	9,8
20 – 29 let	34,8	147,3	1,8	26,5	7,9	6,6
30 – 39 let	67,1	141,5	1,3	32,4	6,9	7,2
40 – 49 let	147,0	146,1	1,0	27,2	6,4	5,8
50 – 59 let	147,7	148,5	0,9	24,9	6,4	6,7
60 a více let	50,5	147,8	0,8	25,8	6,5	7,4

Přesčas podle pohlaví a věku



Nemoc podle pohlaví a věku



Měsíční odpracovaná a neodpracovaná doba podle vzdělání

stupeň dosaženého vzdělání (KKOV)	počet zaměst.	odpracovaná doba			neodpracovaná doba		
		celkem	z toho přesčas	celkem	z toho		
					dovolená	nemoc	
tis. osob	hod/měs	hod/měs	hod/měs	hod/měs	hod/měs		
Základní a nedokončené A-C	19,8	144,4	1,8	29,2	7,9	10,2	
Střední bez maturity D,E,H,J	97,3	145,5	1,6	28,0	7,3	8,5	
Střední s maturitou K-M	255,8	145,9	1,4	26,7	7,8	6,5	
Vyšší odborné a bakalářské N,P,R	77,6	145,9	1,9	26,8	7,9	5,5	
Vysokoškolské T,V	205,7	152,1	1,5	22,5	5,8	3,7	
Neuvedeno	17,4	148,7	1,0	24,1	6,5	5,6	
CELKEM - platová sféra ČR	673,7	147,7	1,5	25,6	7,1	5,9	

Měsíční odpracovaná a neodpracovaná doba podle krajů

kraj NUTS3	počet zaměst.	odpracovaná doba			neodpracovaná doba		
		celkem	z toho přesčas	celkem	z toho		
					dovolená	nemoc	
tis. osob	hod/měs	hod/měs	hod/měs	hod/měs	hod/měs		
CZ010 Hlavní město Praha	132,3	150,6	2,8	23,8	7,5	5,6	
CZ020 Středočeský	57,7	148,0	1,0	25,4	7,0	5,5	
CZ031 Jihočeský	37,4	145,9	0,8	27,1	6,9	5,6	
CZ032 Plzeňský	34,6	147,9	2,2	26,0	6,9	6,4	
CZ041 Karlovarský	15,6	146,1	1,0	26,3	7,8	5,6	
CZ042 Ústecký	47,8	147,5	0,9	25,0	7,2	5,9	
CZ051 Liberecký	23,2	148,0	0,8	24,5	6,9	5,7	
CZ052 Královéhradecký	34,9	146,9	1,7	26,4	6,8	5,7	
CZ053 Pardubický	28,7	146,9	0,5	26,3	6,7	5,5	
CZ063 Vysočina	31,9	146,9	1,5	26,5	7,6	5,8	
CZ064 Jihomoravský	81,4	147,1	1,5	25,9	7,1	5,8	
CZ071 Olomoucký	43,0	147,7	1,1	25,6	6,9	6,2	
CZ072 Zlínský	29,9	145,7	0,6	27,3	6,5	6,0	
CZ080 Moravskoslezský	75,3	146,3	1,6	26,6	7,1	7,1	

Měsíční odpracovaná a neodpracovaná doba podle státního občanství

státní občanství		počet zaměst. tis. osob	odpracovaná doba		neodpracovaná doba		
			celkem hod/měs	z toho přesčas hod/měs	celkem hod/měs	z toho	
						dovolená hod/měs	nemoc hod/měs
CZ	Česká republika	665,9	147,6	1,5	25,7	7,1	5,9
SK	Slovensko	5,0	156,1	9,0	24,2	8,2	5,7
UA	Ukrajina	1,4	154,9	6,2	21,4	7,2	5,4
PL	Polsko	0,2	151,3	2,4	23,5	7,1	6,3
RU	Ruská federace	0,2	156,2	4,9	20,4	5,9	5,0
BG	Bulharsko	0,1	156,9	6,5	21,9	5,5	5,5
	Ostatní	0,9	154,9	3,2	21,2	7,1	4,2
CELKEM - platová sféra ČR		673,7	147,7	1,5	25,6	7,1	5,9

Měsíční odpracovaná a neodpracovaná doba podle sekcí ekonomických činností CZ-NACE

sekce CZ-NACE		počet zaměst. tis. osob	odpracovaná doba		neodpracovaná doba		
			celkem hod/měs	z toho přesčas hod/měs	celkem hod/měs	z toho	
						dovolená hod/měs	nemoc hod/měs
A	Zemědělství, lesnictví a rybnářství	0,7	149,9	5,2	29,0	10,4	7,4
B	Těžba a dobývání						
C	Zpracovatelský průmysl						
D	Výroba a rozvod elektřiny, plynu, tepla						
E	Zásobování vodou, činnosti s odpady	3,7	147,6	2,6	28,9	9,9	9,0
F	Stavebnictví						
G	Obchod, opravy motorových vozidel						
H	Doprava a skladování	7,3	150,8	2,7	23,7	6,0	7,3
I	Ubytování, stravování a pohostinství	3,3	137,5	0,6	36,2	8,0	9,2
J	Informační a komunikační činnosti	0,2	152,0	0,3	20,4	8,5	2,7
K	Peněžnictví a pojišťovnictví						
L	Činnosti v oblasti nemovitostí	1,1	152,6	0,7	21,6	6,8	4,2
M	Profesní, vědecké a technické činnosti	3,3	152,0	1,2	25,3	8,4	3,3
N	Administrativní a podpůrné činnosti	0,4	151,2	4,0	27,8	9,7	7,9
O	Veřejná správa, obrana, sociální zabezp.	281,8	145,5	1,1	27,0	8,0	6,2
P	Vzdělávání	206,8	150,2	0,1	23,6	4,4	4,2
Q	Zdravotní a sociální péče	139,7	148,2	4,7	25,8	9,1	7,8
R	Kulturní, zábavní a rekreační činnosti	24,6	149,6	0,5	24,1	7,4	5,0
S	Ostatní činnosti	0,7	151,8	1,2	22,8	8,5	8,1
CELKEM - platová sféra ČR		673,7	147,7	1,5	25,6	7,1	5,9

**Měsíční odpracovaná a neodpracovaná doba
podle hlavních tříd a tříd zaměstnání CZ-ISCO**

hlavní třída / třída zaměstnání CZ-ISCO		počet zaměst. tis. osob	odpracovaná doba		neodpracovaná doba		
			celkem hod/měs	z toho přesčas hod/měs	celkem hod/měs	z toho	
						dovolená hod/měs	nemoc hod/měs
D	Manuální pracovníci	136,9	144,8	1,9	28,0	7,7	8,4
T	Nemanuální pracovníci	536,9	148,5	1,5	25,0	7,0	5,3
0	Zaměstnanci v ozbrojených silách	25,8	147,3	0,1	28,9	8,8	5,1
01	Generálové a důstojníci v ozbrojených silách	6,3	145,8	0,1	29,5	10,5	3,2
02	Poddůstojníci v ozbrojených silách	9,1	147,8	0,0	29,3	7,8	7,3
03	Ostatní zaměstnanci v ozbrojených silách	10,3	147,9	0,3	28,3	8,6	4,4
1	Řídící pracovníci	30,1	152,8	0,6	20,9	7,7	2,4
11	Nejvyšší státní úředníci, nejvyšší představitelé společností	3,5	149,8	0,2	23,9	7,7	2,7
12	Řídící prac.správy podniku, obchod., admin. a pod. činností	5,5	153,0	0,4	21,3	7,9	3,2
13	Řídící pracovníci výroby, IT, vzdělávání a příbuzných oborů	20,0	153,3	0,8	20,2	7,7	2,1
14	Řídící prac.ubyt.,strav.služeb,obchodu,ost.řídící pracovníci	1,1	153,7	0,5	20,4	7,4	2,3
2	Specialisté	215,8	151,9	1,5	23,0	5,6	4,2
21	Specialisté v oblasti vědy a techniky	10,3	150,7	0,7	23,9	7,3	4,3
22	Specialisté v oblasti zdravotnictví	27,9	157,6	10,6	23,3	8,8	5,4
23	Specialisté v oblasti výchovy a vzdělávání	133,0	151,7	0,1	22,3	4,2	3,6
24	Specialisté v obchodní sféře a veřejné správě	23,0	148,9	0,4	25,8	7,3	5,1
25	Specialisté v oblasti ICT	3,8	152,7	0,8	21,5	7,5	3,6
26	Specialisté obl. právní, sociální, kulturní a příbuz.oblastí	17,7	149,0	0,2	24,6	7,3	5,3
3	Techničtí a odborní pracovníci	186,1	145,5	1,9	26,4	7,9	6,5
31	Techničtí a odborní pracovníci v oblasti vědy a techniky	12,2	147,8	0,9	25,9	7,4	7,7
32	Odborní pracovníci v oblasti zdravotnictví	33,6	147,2	5,3	25,2	9,2	7,4
33	Odborní pracovníci v obchodní sféře a veřejné správě	123,5	144,8	1,3	26,6	7,6	6,1
34	Odborní pracovníci v obl.práva,kultury,sportu,příbuz.oborech	13,3	143,9	0,4	29,8	8,0	7,5
35	Technici v oblasti ICT	3,5	151,6	1,1	22,4	7,4	4,0
4	Úředníci	40,2	147,2	0,4	26,6	6,9	6,6
41	Všeobecní admin.pracovníci,sekretáři,pracovníci zadávání dat	15,0	146,6	0,3	27,1	7,1	7,5
42	Pracovníci informačních služeb,na přepážkách,v příb.oborech	2,0	145,4	1,4	27,5	8,2	7,3
43	Úředníci pro zpracování číselných údajů a v logistice	5,7	151,2	0,5	22,5	7,2	5,1
44	Ostatní úředníci	17,5	146,5	0,2	27,4	6,5	6,3

**Měsíční odpracovaná a neodpracovaná doba
podle hlavních tříd a tříd zaměstnání CZ-ISCO**

hlavní třída / třída zaměstnání CZ-ISCO	počet zaměst. tis. osob	odpracovaná doba		neodpracovaná doba		
		celkem hod/měs	z toho přesčas hod/měs	celkem hod/měs	z toho	
					dovolená hod/měs	nemoc hod/měs
5 Pracovníci ve službách a prodeji	113,8	142,7	1,7	28,3	8,1	7,8
51 Pracovníci v oblasti osobních služeb	38,4	144,8	0,5	29,0	5,7	7,3
52 Pracovníci v oblasti prodeje	1,4	140,8	0,9	32,5	8,0	7,8
53 Pracovníci osob.péče ve vzdělávání,zdravotnictví,příbuz.obl.	47,0	142,0	2,0	28,7	8,6	9,2
54 Pracovníci v oblasti ochrany a ostrahy	27,0	141,2	3,1	26,6	10,7	6,1
6 Kvalifikovaní pracovníci v zemědělství,lesnictví a rybářství	1,7	147,6	2,8	28,7	9,0	8,8
61 Kvalifikovaní pracovníci v zemědělství	1,4	147,0	2,9	29,4	9,1	9,3
62 Kvalifikovaní pracovníci v lesnictví, rybářství a myslivosti	0,3	149,8	2,3	26,0	8,6	6,8
7 Řemeslníci a opraváři	8,0	150,7	2,5	24,8	7,6	7,6
71 Řemeslníci,kvalif.pracovníci na stavbách(kromě elektrikářů)	2,4	150,5	2,6	25,2	7,4	7,8
72 Kovodělníci,strojírenští dělníci,pracovníci v příb.oborech	3,0	149,3	1,8	25,3	8,1	7,6
73 Pracovníci v obl.uměleckých a tradičních řemesel, polygrafie	0,3	152,0	2,9	24,3	5,9	9,0
74 Pracovníci v oboru elektroniky a elektrotechniky	1,2	152,8	4,8	24,2	8,7	6,2
75 Zpracovatelé potravin,dřeva,textilu,pracovníci příbuz.oborů	1,1	151,9	1,7	23,2	6,2	8,1
8 Obsluha strojů a zařízení, montéři	11,7	151,7	5,0	25,3	7,8	7,7
81 Obsluha stacionárních strojů a zařízení	2,3	149,3	2,9	25,5	8,5	7,0
83 Řidiči a obsluha pojízdných zařízení	9,3	152,3	5,5	25,2	7,6	7,9
9 Pomocní a nekvalifikovaní pracovníci	40,6	145,4	0,9	28,8	6,9	8,8
91 Uklízeči a pomocníci	26,4	144,7	0,6	29,2	6,0	9,0
92 Pomocní pracovníci v zemědělství, lesnictví a rybářství	0,3	152,6	3,1	25,0	8,6	10,0
93 Pomocní pracovníci těžby,staveb.,výroby,dopravy a příb.ob.	1,5	146,9	2,3	28,1	9,0	8,8
94 Pomocní pracovníci při přípravě jídla	1,4	137,6	1,1	36,8	5,2	9,5
96 Pracovníci s odpady a ostatní pomocní pracovníci	10,9	147,7	1,2	27,0	9,1	8,3
CELKEM - platová sféra ČR	673,7	147,7	1,5	25,6	7,1	5,9

**Měsíční odpracovaná a neodpracovaná doba
podle podskupin a kategorií zaměstnání CZ-ISCO**

podskupina zaměstnání / kategorie zaměstnání CZ-ISCO	počet zaměst. tis. osob	odpracovaná doba		neodpracovaná doba		
		celkem hod/měs	z toho přesčas hod/měs	celkem hod/měs	z toho	
					dovolená hod/měs	nemoc hod/měs
0110 Generálové a důstojníci v ozbrojených silách	6,3	145,8	0,1	29,5	10,5	3,2
01102 Vyšší důstojníci v ozbrojených silách	2,3	145,0	0,1	29,8	10,7	2,6
01103 Nižší důstojníci v ozbrojených silách	4,0	146,2	0,1	29,4	10,4	3,5
0210 Poddůstojníci v ozbrojených silách	9,1	147,8	0,0	29,3	7,8	7,3
0310 Ostatní zaměstnanci v ozbrojených silách	10,3	147,9	0,3	28,3	8,6	4,4
03101 Praporčíci v ozbrojených silách	7,9	146,5	0,3	29,5	9,7	3,8
1112 Nejvyšší státní úředníci	2,3	146,7	0,2	27,1	7,7	3,2
11123 Nejvyšší státní úředníci ústředních státních orgánů	0,2	156,3	0,7	18,1	7,7	1,4
11125 Nejvyšší státní úředníci veřejné správy(kr.ústř.stát.orgánů)	1,6	143,0	0,2	30,9	7,4	4,0
1120 Nejvyšší představitelé společností (kromě zájm. a příb.org.)	1,0	155,4	0,2	18,0	7,9	1,5
11201 Nejvyšší představitelé velkých společností a institucí	0,4	155,4	0,3	18,4	7,9	1,2
11202 Nejvyšší představitelé středních společností a institucí	0,4	155,1	0,1	17,6	7,7	1,8
11203 Nejvyšší představitelé malých společností a institucí	0,2	155,8	0,1	17,9	8,2	1,7
1211 Řídící pracovníci v oblasti financí (kr.fin.,pojišť.služeb)	1,4	153,7	0,3	19,7	7,8	2,8
12111 Ekonomičtí a finanční náměstci (ředitelé)	0,3	155,4	0,4	18,4	8,1	2,0
12112 Řídící pracovníci ekonomiky, financí (kr.fin.,pojišť.služeb)	0,9	153,1	0,4	20,0	7,8	3,1
12113 Řídící pracovníci v oblasti účetnictví a kontrolingu	0,2	152,9	0,0	20,4	8,2	2,1
1212 Řídící pracovníci v oblasti lidských zdrojů	0,7	153,6	0,8	23,4	7,9	4,6
12122 Řídící pracovníci v oblasti personální	0,2	152,6	0,7	21,3	8,3	3,2
12123 Řídící pracovníci v oblasti zaměstnanosti	0,4	154,0	0,9	25,4	8,0	5,8
1219 Ostatní řídicí pracovníci správy podniku a pod. činností	2,4	151,8	0,3	22,2	7,8	3,3
12192 Řídící pracovníci hospodaření s majetkem státu a organizací	0,7	150,1	0,6	23,9	7,6	4,0
12196 Řídící pracovníci zahraničních vztahů a služeb, vnitřních věcí st	0,4	151,3	0,3	22,9	8,1	2,8
1221 Řídící pracovníci v obchodu, marketingu a v příb. oblastech	0,2	152,6	0,2	22,5	9,2	4,0
1223 Řídící pracovníci v oblasti výzkumu a vývoje	0,2	154,5	0,1	20,6	8,1	2,4
1311 Řídící pracovníci v zemědělství, lesnictví a příb. oborech	0,6	154,0	0,4	19,9	7,8	2,9
13112 Řídící pracovníci v zemědělství a zahradnictví	0,2	156,2	0,5	17,7	7,1	2,7
13115 Řídící pracovníci v oblasti životního prostředí	0,3	152,7	0,1	20,9	8,0	2,7
1323 Řídící pracovníci ve stavebnictví a zeměměřičtví	0,2	152,4	0,1	20,9	7,7	3,6
1324 Řídící pracovníci v dopravě, logistice a příbuzných oborech	0,3	155,1	0,9	18,7	7,1	3,5
13243 Řídící pracovníci v oblasti dopravy	0,2	155,5	0,3	17,6	7,2	2,8
1330 Řídící pracovníci v oblasti ICT	0,4	153,7	1,0	21,0	8,3	3,5
13302 Řídící pracovníci v oblasti inf. technolog. a činností	0,3	153,5	1,1	21,3	8,1	4,1
1341 Řídící pracovníci v oblasti péče o děti	3,7	148,1	0,0	25,6	10,4	2,3
13411 Řídící prac.předškol.výchovy (kr.žáků se spec.vzděl.potřeb.)	2,6	148,0	0,0	25,8	10,0	2,3
13413 Řídící pracovníci v oblasti mimoškolní výchovy	0,3	148,0	0,2	25,6	14,9	2,0
1342 Řídící pracovníci v oblasti zdravotnictví	1,2	159,1	6,5	20,7	8,9	3,5
13422 Primáři v oblasti zdravotnictví	0,4	166,5	13,3	19,8	9,2	2,8
13424 Vrchní sestry v oblasti zdravotnictví	0,4	154,1	2,5	21,7	9,0	4,1
1343 Řídící pracovníci v oblasti péče o seniory	0,5	155,1	0,7	20,0	7,4	3,6
13431 Náměstci v oblasti péče o seniory	0,2	155,6	0,3	22,1	8,0	2,9
1344 Řídící pracovníci v sociální oblasti (kromě péče o seniory)	0,9	153,5	0,2	21,6	7,7	5,1
13441 Řídící pracovníci důchod., nemoc., sociálních a jiných dávek	0,6	153,6	0,2	22,4	6,8	6,2

**Měsíční odpracovaná a neodpracovaná doba
podle podskupin a kategorií zaměstnání CZ-ISCO**

podskupina zaměstnání / kategorie zaměstnání CZ-ISCO	počet zaměst. tis. osob	odpracovaná doba		neodpracovaná doba		
		celkem hod/měs	z toho přesčas hod/měs	celkem hod/měs	z toho	
					dovolená hod/měs	nemoc hod/měs
13442 Řídicí pracovníci pobytových soc. služeb (kr.péče o seniory)	0,3	152,9	0,1	20,5	10,0	2,9
1345 Řídicí pracovníci v oblasti vzdělávání	9,2	156,1	0,1	17,8	6,1	1,2
13451 Řídicí pracovníci na ZŠ	5,6	156,2	0,1	17,6	6,2	1,1
13452 Řídicí pracovníci na SŠ	1,8	156,0	0,1	18,3	6,3	1,3
13455 Řídicí pracovníci na VŠ	0,3	153,9	0,3	19,2	8,7	2,7
1349 Řídicí pracovníci knihoven, muzeí, práva a bezpečnosti apod.	2,8	147,4	1,6	20,7	9,1	2,3
13491 Řídicí pracovníci knihoven, muzeí a v příbuzných oblastech	0,3	155,5	0,1	17,7	7,2	1,7
13492 Řídicí pracovníci obrany, bezpečnosti státu, požární ochrany	1,8	146,8	2,3	20,7	9,0	2,7
13494 Řídicí pracovníci v právní oblasti	0,2	149,3	0,4	21,5	8,8	2,4
1412 Řídicí pracovníci v oblasti stravovacích služeb	0,3	151,6	0,3	22,2	5,6	2,6
14125 Řídicí pracovníci ve školních jídelnách	0,2	151,9	0,0	21,8	5,0	2,8
1431 Řídicí pracovníci kultury, vydavatelství, sportu, zábavy	0,4	154,4	0,4	19,5	8,0	1,5
1439 Řídicí pracovníci CK, nemovitostí, osob., oprav. aj. služeb	0,3	155,8	0,7	18,9	7,8	3,2
2131 Biologové, botanici, zoologové a příbuzní specialisté	1,2	153,7	4,0	23,7	8,4	3,9
2132 Specialisté v zemědělství, lesnictví, rybářství a vod.hosp.	1,7	151,8	0,1	21,6	6,9	3,6
2133 Specialisté ochrany životního prostředí (kr.přům.ekologie)	1,8	149,6	0,1	24,2	6,6	4,1
2141 Specialisté v oblasti průmysl.inženýrství a příbuz.oblastech	1,2	150,0	0,4	24,1	7,4	4,4
2211 Praktičtí lékaři	1,4	167,7	19,2	23,4	8,9	4,5
22111 Praktičtí lékaři pro dospělé	1,1	166,4	19,6	24,7	8,7	4,9
2212 Lékaři specialisté	9,8	169,7	19,1	22,3	8,9	4,2
22121 Lékaři v interních oborech	1,7	167,5	16,6	22,2	9,1	4,3
22122 Lékaři v chirurgických oborech	1,1	174,1	23,4	22,2	8,9	4,0
22128 Lékaři bez atestace (kromě oborů praktického lékařství)	2,4	173,7	22,5	22,5	8,4	4,2
2221 Všeobecné sestry se specializací	12,0	150,4	5,8	22,5	8,8	6,2
22211 Staniční sestry (kromě sester v oblasti porodní asistence)	2,5	154,7	5,0	22,0	8,6	5,5
22212 Sestry pro intenzivní péči (vč. pediatrie a neonatologie)	2,8	151,4	8,3	21,9	8,9	5,8
22214 Sestry pro pediatrii	1,8	146,8	3,4	22,0	8,0	6,8
2320 Učitelé odb.předmětů, prakt.vyučování, odb.výcviku, lektori	12,1	154,4	0,1	20,1	3,0	3,2
23201 Učitelé odborných předmětů (kr. žáků se spec.vzděl.potřeb.)	6,8	155,9	0,1	18,4	2,6	2,7
23203 Učitelé odborného výcviku (kr. žáků se spec.vzděl.potřeb.)	4,3	152,3	0,1	22,3	3,6	4,1
2330 Učitelé SŠ (kr.odborných předmětů), konzervatořích, 2.st.ZŠ	41,8	156,4	0,1	17,5	2,1	2,5
23301 Učitelé všeobecné vzdělávacích předmětů na SŠ	15,9	156,5	0,1	17,6	2,0	2,3
23303 Učitelé na 2. stupni ZŠ	25,3	156,4	0,1	17,5	2,2	2,6
2341 Učitelé na 1. stupni ZŠ	25,4	156,1	0,1	17,7	2,2	2,8
23411 Učitelé na 1. stupni ZŠ (kr. v přípravných třídách ZŠ)	25,2	156,1	0,1	17,7	2,2	2,8
2342 Učitelé v oblasti předškolní výchovy	25,4	139,6	0,0	34,2	9,3	6,2
23526 Vychovatelé pro děti se speciálními vzdělávacími potřebami	3,0	144,7	1,1	29,5	11,7	6,3
2354 Lektori a učitelé hudby na ostatních školách	3,1	158,8	0,0	15,3	0,9	1,8
2355 Lektori a učitelé umění na ostatních školách	1,5	158,0	0,0	16,8	0,9	2,2
2359 Spec.pedagog.,vychovatelé (kr.spec.vzděl.potř.),ost.pedagog.	12,8	148,5	0,1	25,3	5,4	4,2
23591 Speciální pedagogové	1,5	147,2	0,0	26,7	7,7	3,6
23593 Vychovatelé (kr.vychovatelů pro osoby se spec.vzděl.potřeb.)	8,9	149,4	0,1	24,3	3,4	4,4
23594 Pedagogové volného času	1,5	145,2	0,2	28,7	14,7	3,1

**Měsíční odpracovaná a neodpracovaná doba
podle podskupin a kategorií zaměstnání CZ-ISCO**

podskupina zaměstnání / kategorie zaměstnání CZ-ISCO	počet zaměst. tis. osob	odpracovaná doba		neodpracovaná doba		
		celkem hod/měs	z toho přesčas hod/měs	celkem hod/měs	z toho	
					dovolená hod/měs	nemoc hod/měs
2411 Specialisté v oblasti účetnictví	4,0	152,0	0,3	22,0	7,4	3,8
24111 Hlavní účetní	1,7	154,7	0,4	18,8	7,6	2,5
2422 Specialisté v oblasti strategie a politiky organizací	15,7	148,0	0,4	26,9	7,2	5,2
24222 Spec. analytici, metodici v obl.politiky firem a veř.správy	2,8	148,3	0,5	30,1	7,5	8,7
24225 Specialisté v obl. hospodaření s majetkem státu a organizací	3,2	150,8	0,3	23,1	6,9	4,6
24227 Specialisté v obl. správy školství, kultury a zdravotnictví	1,6	151,7	0,2	21,9	6,8	4,0
24228 Specialisté v oblasti vnitřních věcí státu a region. rozvoje	1,6	152,0	0,2	23,1	6,9	3,9
2522 Systémoví administrátoři, správci počítačových sítí	1,8	153,4	0,8	20,8	7,5	3,7
2612 Asistenti soudců a příbuzní pracovníci	2,1	150,1	0,0	23,3	7,6	6,7
26123 Asistenti soudců	1,1	153,0	0,0	20,5	7,6	4,5
2619 Podnik.právnicki, právníci legislativci a os.spec.v obl.práva	3,4	147,3	0,1	26,6	7,4	6,6
26195 Podnikoví právníci	1,2	147,9	0,2	26,7	7,5	5,9
2621 Specialisté archiváři,kurátoři a správci památkových objektů	2,0	150,9	0,1	22,4	7,2	4,3
2634 Psychologové	1,5	144,9	0,2	29,2	8,6	5,7
2635 Specialisté v sociální oblasti	3,6	142,6	0,4	30,6	7,3	6,8
26351 Sociální prac.spec. a další spec.v soc. obl.ve veřejné správě	1,7	144,2	0,4	29,8	6,5	6,3
2652 Hudebníci, zpěváci a skladatelé	2,0	156,7	0,0	16,5	6,7	1,8
3112 Stavební technici	3,0	147,2	0,3	26,6	7,6	5,6
31124 Stavební technici přípravy a realizace investic, inženýringu	1,1	148,6	0,1	25,1	7,3	5,7
3118 Technici kartografové,zeměměřiči,pracovníci v příbuz.oborech	3,1	144,5	0,0	28,8	6,4	14,3
3119 Technici v ost.obor.(textil.,kožed',polygraf., dřev.apod)	2,8	148,9	2,0	23,9	8,0	6,3
31198 Technici bezp. práce, ochrany zdraví, racionalizace výroby	1,4	147,6	2,5	23,3	8,4	6,2
3211 Technici a asistenti pro obsluhu lékařských zařízení	1,4	155,8	13,0	28,0	10,3	6,4
32112 Radiologičtí asistenti	1,2	155,3	13,1	28,4	10,3	6,8
3212 Odborní laboranti, laboratorní asistenti v obl.zdravotnictví	2,9	151,9	8,1	27,5	9,5	6,3
32121 Zdravotní laboranti	2,7	152,4	8,4	27,3	9,4	6,3
3221 Všeobecné sestry bez specializace	20,0	145,9	4,1	24,5	8,9	7,7
32211 Všeobecné sestry bez specializace (kr.dětských sester)	19,7	145,9	4,2	24,5	8,9	7,7
3222 Porodní asistentky bez specializace	1,3	145,3	3,6	22,1	9,1	7,6
3255 Odborní pracovníci v oblasti rehabilitace	1,1	138,2	1,0	36,0	8,8	11,0
3256 Praktické sestry	2,5	144,6	4,4	24,7	9,0	8,1
3257 Asistenti ochrany veřejného zdraví	1,0	149,3	2,8	26,8	6,3	7,0
3258 Zdravotničtí záchranáři	2,8	152,9	11,9	21,5	12,2	4,8
3313 Odborní pracovníci účetnictví, ekonomiky, personalistiky	16,5	151,0	0,3	23,1	7,0	4,5
33131 Odborní účetní všeobecní	6,4	152,8	0,2	20,9	7,0	3,9
33132 Odborní účetní mzdoví	2,0	153,0	0,7	21,4	6,4	3,7
33133 Odborní účetní finanční a investiční	2,5	149,3	0,3	24,1	7,4	4,4
33137 Odborní pracovníci kalkulací, cen, nákladů a rozpočtů	1,3	149,9	0,9	27,7	7,0	6,9
3333 Odborní pracovníci úřadů práce a pracovních agentur	2,6	147,1	0,2	35,9	7,0	11,8
3339 Obchod.,reklamační ref.,prac.propag.a reklamy,ost.zprostřed.	1,0	149,3	0,6	24,7	7,9	5,3
3341 Vedoucí v oblasti administrativních agend	3,2	150,3	0,1	23,3	6,8	5,1
3342 Odborní administrativní pracovníci v právní oblasti	2,7	144,9	0,1	28,7	6,9	9,1
3343 Odborní pracovníci v administrativě a správě organizace	29,9	146,5	0,4	26,6	7,2	5,7

**Měsíční odpracovaná a neodpracovaná doba
podle podskupin a kategorií zaměstnání CZ-ISCO**

podskupina zaměstnání / kategorie zaměstnání CZ-ISCO	počet zaměst. tis. osob	odpracovaná doba		neodpracovaná doba		
		celkem hod/měs	z toho přesčas hod/měs	celkem hod/měs	z toho	
					dovolená hod/měs	nemoc hod/měs
33431 Odborní asistenti v administrativě	6,6	146,6	0,2	26,9	7,1	6,6
33432 Odborní pracovníci hospodářské správy	5,7	147,0	0,5	25,6	7,9	5,7
33433 Odborní pracovníci organizace a řízení	2,9	146,9	0,2	26,6	6,3	5,2
33436 Odbor.prac.zahr.vztahů a služeb,vnitř.věcí státu a reg.rozvoje	2,9	144,2	1,4	27,3	8,1	4,7
33437 Odborní pracovníci správy školství, kultury a zdravotnictví	1,6	150,4	0,2	24,0	6,2	5,8
3351 Pracovníci Celní správy ČR	3,6	138,8	0,8	24,9	10,1	1,2
3352 Pracovníci veřejné správy v oblasti daní	11,7	127,9	0,0	45,4	6,1	6,9
3353 Pracovníci veřejné správy v oblasti sociálních, jiných dávek	8,6	147,5	0,3	29,1	5,8	13,4
3354 Pracovníci veřejné správy vydávající různá povolení	1,6	143,9	0,1	29,7	7,1	6,4
3355 Policejní inspektoři, komisaři a radové Policie ČR	38,4	144,7	3,3	21,2	9,0	5,2
33551 Inspektoři Policie ČR	18,4	146,8	3,4	19,2	8,8	6,0
33552 Vrchní inspektoři Policie ČR	8,3	143,6	3,0	22,0	9,0	4,6
33553 Komisaři Policie ČR	6,4	141,6	3,3	24,3	9,2	4,5
33554 Vrchní komisaři Policie ČR	3,9	141,8	3,5	24,3	9,3	4,2
33555 Radové Policie ČR	1,5	144,9	3,3	21,0	9,5	3,4
3359 Pracovníci veřejné správy v oblasti státních regulací j.n.	1,8	149,2	0,2	30,1	7,4	7,3
3411 Odborní pracovníci v právní obl.,bezpečnosti,příbuz.oborech	1,2	146,2	1,2	27,9	8,7	6,7
3412 Odborní pracovníci v sociální oblasti	9,3	142,1	0,3	31,3	8,1	8,3
34121 Sociální prac. a ost. odborní prac. v soc.obl. ve veřejné správě	3,4	143,1	0,2	35,2	7,1	8,8
34123 Sociální pracovníci péče o zdravotně postižené	1,7	135,9	0,3	31,4	10,8	8,4
34124 Sociální pracovníci péče o seniory (kr.péče o zdr.postiž.)	1,4	144,7	0,5	26,7	7,8	8,4
3511 Technici provozu ICT, technici programátoři	1,2	149,0	1,2	24,6	7,8	4,7
3513 Technici počítačových sítí a systémů	1,1	153,7	0,9	21,2	7,6	3,5
4110 Všeobecní administrativní pracovníci	10,6	147,9	0,4	25,7	7,1	6,3
4120 Sekretáři (všeobecní)	2,2	147,9	0,2	26,3	7,3	6,0
4131 Pracovníci pro zpracování textů, písaři	1,9	137,7	0,1	35,7	6,9	16,5
41312 Písaři	1,9	137,2	0,1	36,2	6,9	16,8
4132 Pracovníci pro zadávání dat	0,3	149,0	1,0	25,5	7,9	6,4
4223 Operátoři telefonních panelů	0,2	147,0	2,6	24,9	7,7	6,8
4224 Recepční v hotelích a dalších ubytovacích zařízeních	0,2	144,4	2,0	25,3	11,7	7,9
4225 Pracovníci v informačních kancelářích	0,6	147,2	1,6	27,3	7,6	6,5
4226 Recepční (kr.recepčních v hotelích, ubytovacích zařízeních)	0,3	142,8	1,5	28,6	8,3	9,8
4229 Pracovníci informačních služeb j.n.	0,2	146,4	0,7	27,6	7,9	7,5
4311 Úředníci v oblasti účetnictví	2,8	151,9	0,2	21,6	7,3	3,8
43111 Účetní všeobecní	1,9	152,9	0,2	20,7	7,3	3,2
43112 Účetní finanční a investiční	0,3	150,5	0,4	22,5	7,3	3,9
4312 Úředníci v oblasti statistiky, finančnictví a pojišťovnictví	1,0	147,5	0,1	25,8	6,4	10,1
43122 Úředníci v oblasti financí	0,2	151,0	0,1	22,4	7,6	2,0
4313 Mzdoví účetní	0,5	153,4	0,5	20,3	6,9	3,0
4321 Úředníci ve skladech	0,6	149,8	0,7	24,5	7,6	5,1
4323 Pracovníci v dopravě a přepravě	0,8	152,7	2,2	21,3	7,6	4,8
43233 Provozní technici v dopravě	0,3	150,9	0,7	22,8	8,0	6,0
4411 Knihovníci	4,0	145,1	0,3	28,8	6,4	7,0

**Měsíční odpracovaná a neodpracovaná doba
podle podskupin a kategorií zaměstnání CZ-ISCO**

podskupina zaměstnání / kategorie zaměstnání CZ-ISCO	počet zaměst. tis. osob	odpracovaná doba		neodpracovaná doba		
		celkem hod/měs	z toho přesčas hod/měs	celkem hod/měs	z toho	
					dovolená hod/měs	nemoc hod/měs
4412 Pracovníci poštovního provozu (kromě úředníků na přepážkách)	0,3	143,9	0,2	29,7	7,1	10,4
4415 Pracovníci evidence dat a archivů	1,9	146,6	0,2	27,2	6,9	8,5
4416 Personální referenti	1,0	150,0	0,7	24,1	7,3	4,9
4419 Úředníci správy škol.,kult.,zdravot.,vniřř.věcí státu a ost.	10,3	146,7	0,2	27,1	6,4	5,7
44191 Úředníci vniřřních věcí státu a regionálního rozvoje	2,2	145,1	0,2	28,6	6,9	6,3
44192 Úředníci zahraničních vztahů a služeb	0,6	152,9	0,2	20,7	9,0	2,9
44193 Úředníci v oblasti správy školství, kultury a zdravotnictví	1,0	151,0	0,5	23,3	5,9	4,6
44194 Úředníci v oblasti správy průmyslu a dopravy	0,5	139,6	0,2	34,4	6,6	7,8
5120 Kuchaři (kromě šéfkuchařů), pomocní kuchaři	21,7	141,6	0,4	32,0	5,1	8,4
51201 Kuchaři (kromě šéfkuchařů)	16,5	142,2	0,4	31,3	5,1	8,2
51203 Pomocní kuchaři	5,1	139,4	0,3	34,2	5,2	9,3
5151 Vedoucí provozu stravovacích, ubytovacích a dalších zařízení	4,7	148,6	0,4	25,2	5,6	4,9
51511 Vedoucí provozu školních jídelen a menz	3,2	148,2	0,1	25,3	4,3	4,7
51512 Vedoucí provozu ubyt.,strav., pohostinství (kr.škol.jídelen)	0,8	148,4	0,9	25,6	8,9	5,6
5153 Správci objektů	9,6	150,3	0,5	23,6	6,1	5,6
5164 Chovatelé,ošetřovatelé zvířat v zařřřz.pro chov,přřřbuz.prac.	0,7	147,9	2,4	26,9	10,5	6,4
5230 Pokladníci a prodavači vstupenek a jízdenek	1,0	140,8	0,8	32,3	7,7	7,1
52302 Pokladníci v organizacích	0,7	142,6	0,4	30,8	7,6	7,2
5312 Asistenti pedagogů	12,8	143,3	0,1	30,4	5,8	5,8
53121 Asistenti učitelů	8,1	143,2	0,0	30,6	4,8	5,4
53122 Asistenti vychovatelů	4,7	143,4	0,4	30,1	7,4	6,4
5321 Ošetřovatelé a prac. sociálních služeb v obl. pobytové péče	18,8	138,8	1,3	28,5	9,7	11,0
53211 Ošetřovatelé v oblasti pobytové péče	2,5	140,6	2,6	28,2	9,8	10,6
53212 Pracovníci přřřímé obsluřřné péče v oblasti pobytové péče	14,5	138,8	1,1	28,1	9,5	10,9
5322 Ošetřovatelé a prac.soc.sluřřeb v obl.ambul. sluřřeb,dom. péče	2,3	142,1	1,2	31,3	9,1	11,9
53222 Prac.přřřímé obsluřřné péče ambul. sluřřeb,pečovatelé dom.péče	1,5	141,9	1,4	31,7	8,8	12,7
5329 Sanitáři,laboratorní pracovníci,ost.prac.ve zdrav.a soc.obl.	12,7	145,3	5,2	26,7	9,7	9,4
53295 Sanitáři	9,3	144,9	4,6	27,3	9,0	10,2
53296 Řřřdiči vozidel zdravotnické záchranné služby	1,8	152,4	11,5	21,1	12,5	4,6
5411 Přísluřřníci HZS ČR,hasiči ostatních jednotek požární ochrany	8,8	138,9	2,3	26,4	12,1	4,1
54111 Přísluřřníci v jednotkách požární ochrany HZS ČR	6,6	138,0	1,7	26,8	12,8	4,0
54112 Přísluřřníci operačních středisek HZS ČR	0,6	139,1	1,5	24,9	10,9	4,3
5412 Policisté	8,0	145,7	2,8	23,6	7,9	7,1
54125 Strážníci	7,7	145,7	2,8	23,5	7,9	7,1
5413 Pracovníci vězeňské služby	6,9	136,4	4,5	30,7	13,3	6,9
5414 Pracovníci ostrahy a bezpečnostních agentur	2,9	147,1	3,6	24,8	8,0	7,9
54141 Vrátní	2,0	146,8	2,7	24,9	7,8	8,4
54142 Pracovníci ostrahy, strážníci	0,7	148,4	5,9	24,7	8,5	6,6
6111 Pěstřřitelé zemědělských plodin	0,1	149,0	0,6	25,0	4,1	10,2
6113 Zahradníci a pěstřřitelé v zahradnických školkách	1,1	145,7	2,5	30,1	9,1	9,7
61131 Zahradníci pro pěstřřování zahradních rostlin	0,7	145,9	2,0	29,4	9,2	8,6
61132 Zahradníci krajináři	0,1	147,8	6,5	32,0	10,5	10,0
6121 Chovatelé hospodářských zvířat (kromě drůbeže)	0,2	151,1	7,6	30,9	11,9	7,7

**Měsíční odpracovaná a neodpracovaná doba
podle podskupin a kategorií zaměstnání CZ-ISCO**

podskupina zaměstnání / kategorie zaměstnání CZ-ISCO	počet zaměst. tis. osob	odpracovaná doba		neodpracovaná doba		
		celkem hod/měs	z toho přesčas hod/měs	celkem hod/měs	z toho	
					dovolená hod/měs	nemoc hod/měs
61211 Chovatelé a ošetrovatelé koní	0,1	148,9	7,0	33,0	12,6	7,3
6210 Kvalifikovaní pracovníci v lesnictví a příbuzných oblastech	0,3	149,8	2,3	26,0	8,6	6,8
62101 Kvalifikovaní pracovníci pro pěstění a ošetřování lesa	0,2	144,4	1,2	30,4	8,4	9,4
62102 Kvalifikovaní pracovníci pro těžbu dřeva	0,1	155,7	4,9	22,4	9,9	3,8
7112 Zedníci, kamnáři, dlaždiči a montéři suchých staveb	0,6	148,3	1,5	26,7	9,0	9,1
71121 Zedníci (kromě zedníků ohnivzdorného zdiva)	0,6	148,6	1,5	26,4	8,9	8,9
7115 Tesaři a stavební truhláři	0,1	147,4	2,1	28,1	9,1	8,9
71151 Tesaři	0,1	146,3	2,3	29,5	9,2	9,1
7119 Kvalifik. staveb. dělníci, staveb. údržbáři budov, montéři apod.	1,0	152,1	2,4	23,4	5,8	6,9
71191 Stavební údržbáři budov a inženýrských děl	0,3	149,4	1,7	25,2	7,3	7,3
71194 Stavební montéři (kromě montérů suchých staveb)	0,4	155,5	1,6	19,4	3,5	4,7
71195 Kvalifikovaní stavební dělníci hlavní stavební výroby	0,2	150,7	4,6	27,0	7,4	9,0
7126 Instalatéři, potrubáři, stavební zámečníci a stavební klempíři	0,5	149,7	3,9	27,0	8,5	8,2
71261 Stavební instalatéři	0,2	147,5	2,1	27,8	9,0	7,7
71263 Instalatéři vodovodů	0,1	151,8	4,6	25,5	7,2	8,6
71264 Instalatéři ústředního topení	0,1	152,5	6,0	25,4	8,2	6,9
71266 Stavební zámečníci	0,0	141,9	4,0	35,6	10,2	16,8
7131 Malíři (vč. stavebních lakýrníků a natěračů), tapetáři	0,1	152,9	3,3	23,4	6,8	5,7
71311 Malíři interiérů	0,1	151,9	3,5	24,5	6,9	6,7
7222 Nástrojaři a příbuzní pracovníci	2,0	149,5	1,7	25,1	8,5	7,7
72221 Nástrojaři	0,0	153,8	1,0	19,2	8,3	3,4
72222 Zámečníci strojů	0,1	144,5	2,3	30,6	8,7	10,9
72223 Provozní zámečníci, údržbáři	1,8	149,8	1,7	24,8	8,5	7,5
7231 Mechanici a opraváři motorových vozidel	0,7	148,3	1,4	25,7	6,7	7,7
72311 Mechanici a opraváři osobních automobilů	0,3	150,7	1,4	23,2	7,8	5,4
72312 Mechanici a opraváři nákladních automobilů	0,3	146,2	1,1	27,3	6,0	9,0
7233 Mechanici a opraváři zeměděl., průmysl. a j. strojů, zařízení	0,2	151,8	3,2	23,8	8,8	5,9
72334 Mechanici a opraváři zeměděl. a lesnických strojů a zařízení	0,0	153,5	0,3	20,0	8,6	4,2
7311 Výrobci, mechanici, opraváři přesných přístrojů a zařízení	0,1	156,8	9,3	24,5	9,2	8,0
73112 Výrobci, mechanici, opraváři měř., regul. zařízení (kr. elektro)	0,0	163,1	14,2	22,1	9,3	6,7
7317 Tradiční zpracovatelé dřeva, proutí a příbuzných materiálů	0,1	154,8	2,0	21,2	5,6	8,0
73172 Umělečtí truhláři a řezbáři	0,1	155,4	2,0	20,7	5,4	8,1
7319 Umělečtí kováři, zámečníci, kameníci, štukatéři apod. prac.	0,1	149,0	1,0	25,5	4,1	13,2
73191 Pracovníci zhotovující umělecké výrobky z kovů	0,1	149,7	1,3	25,1	4,7	11,6
7323 Pracovníci konečné úpravy tisku a vazači knih	0,1	143,7	0,9	31,6	5,9	10,5
7411 Stavební a provozní elektrikáři	0,6	152,5	5,0	24,6	9,0	6,2
7412 Elektromechanici	0,5	150,7	3,3	24,9	8,8	6,4
74121 Elektromechanici elektrických zařízení (kr. v dopr. prostřed.)	0,1	151,2	3,0	25,0	7,7	8,0
74123 Provozní elektromechanici	0,4	150,5	3,4	25,0	9,3	5,9
7413 Montéři a opraváři elektrických vedení	0,0	154,2	3,7	24,9	8,4	8,7
7421 Mechanici a opraváři elektronických přístrojů	0,1	167,1	13,3	17,5	6,4	2,7
7522 Truhláři (kr. stavebních) a pracovníci v příbuzných oborech	0,2	150,7	2,1	24,7	9,0	6,3
7531 Krejčí, kožešníci a kloboučníci	0,3	155,1	0,8	18,9	2,8	7,9

**Měsíční odpracovaná a neodpracovaná doba
podle podskupin a kategorií zaměstnání CZ-ISCO**

podskupina zaměstnání / kategorie zaměstnání CZ-ISCO	počet zaměst. tis. osob	odpracovaná doba		neodpracovaná doba		
		celkem hod/měs	z toho přesčas hod/měs	celkem hod/měs	z toho	
					dovolená hod/měs	nemoc hod/měs
75311 Krejčí	0,3	155,2	0,7	18,7	2,8	7,9
7533 Švadleny, šičky, vyšívači a pracovníci v příbuzných oborech	0,3	148,9	0,9	25,9	7,3	9,1
8157 Obsluha strojů v prádelnách a čistírnách	1,1	145,4	1,0	28,8	8,2	9,6
8182 Obsluha parních turbín, kotlů a příbuzných zařízení	0,7	154,8	5,1	20,4	8,2	4,0
81822 Obsluha kotlů na vytápění, výměníků (kr.kotlů lodí, lokomotiv)	0,6	154,3	4,6	20,5	8,2	3,9
8189 Obsluha stacionárních strojů a zařízení j.n.	0,5	150,3	4,3	25,3	9,8	5,2
81891 Obsluha zařízení ve vodáren. a vodohospod.(vě.čistíren vody)	0,4	150,7	4,5	25,1	9,4	5,6
8322 Řidiči osobních a malých dodávkových automobilů, taxikáři	2,8	156,3	8,7	23,9	8,7	6,4
83221 Řidiči osobních a malých dodávkových automobilů	2,2	155,9	7,1	24,0	8,3	6,3
83223 Řidiči zdravotnické dopravní služby	0,6	157,7	14,5	23,4	9,9	7,2
8331 Řidiči autobusů, trolejbusů a tramvají	0,3	175,9	17,6	26,8	12,6	5,0
83311 Řidiči autobusů v městské hromadné dopravě	0,3	180,1	19,5	27,1	13,2	5,0
83312 Řidiči autobusů v dálkové přepravě osob	0,1	156,4	8,9	25,9	9,9	5,1
8332 Řidiči nákladních automobilů, tahačů a speciálních vozidel	4,9	149,2	3,7	25,5	6,3	8,9
83321 Řidiči nákladních automobilů (kromě tahačů)	3,6	149,0	4,1	25,5	5,7	9,0
83323 Řidiči popelářských vozů	0,1	153,8	3,1	22,4	10,4	5,5
83324 Řidiči silničních úklidových vozidel	0,3	148,2	2,3	27,8	9,0	8,8
8341 Řidiči a obsluha zemědělských a lesnických strojů	0,6	149,7	2,7	26,5	8,9	8,1
83411 Řidiči a obsluha zemědělských strojů	0,6	149,5	2,7	26,8	8,9	8,2
8342 Obsluha železničních, zemních a příbuzných strojů a zařízení	0,1	145,8	3,5	31,9	10,2	9,4
83422 Obsluha zemních a příbuzných strojů	0,1	146,4	3,5	31,5	10,2	9,6
8344 Obsluha vysokozdvizných a jiných vozíků a skladníci	0,5	150,0	2,5	25,6	7,5	7,6
83443 Skladníci, obsluha manipulačních vozíků	0,5	149,8	2,5	25,7	7,5	7,7
9112 Uklízeči a pomocníci v hotelích, admin., průmysl. a j. objektech	25,9	144,7	0,6	29,2	6,0	9,0
91121 Uklízeči a pomocníci v administrativních objektech	3,9	145,7	0,3	27,8	6,5	9,5
91122 Uklízeči a pomocníci ve zdravotnických, sociálních zařízeních	4,7	143,6	2,3	31,3	8,4	12,4
91123 Uklízeči a pomocníci v ubytovacích a vzdělávacích zařízeních	15,0	144,7	0,2	28,8	4,7	7,8
91127 Uklízeči prodejních prostor	0,5	141,7	0,5	32,3	8,8	11,0
9121 Pracovníci pro ruční praní a žehlení	0,5	145,5	0,3	27,7	7,0	9,0
9312 Figuranti, dělníci výkop.prací a dělníci výstavby inženýr.děl	0,2	142,9	1,3	31,0	7,4	8,2
9333 Pomocní manipulační pracovníci (kromě výroby)	1,1	147,0	2,5	28,4	9,6	9,3
93331 Pomocní skladníci	0,3	148,7	1,5	26,3	7,8	7,6
93333 Pomocní pracovníci obchodního provozu	0,3	146,6	4,0	29,8	10,7	10,6
9412 Pomocníci v kuchyni	1,3	137,3	1,2	37,1	5,2	9,5
9613 Uklízeči veřejných prostranství, čističi kanalizací	8,3	147,5	1,1	27,2	9,1	8,4
96131 Uklízeči veřejných prostranství	6,9	147,5	1,0	27,2	9,0	8,4
9622 Pomocní pracovníci údržby budov a souvisejících prostor	1,2	149,9	1,7	25,3	8,6	7,7



Technický popis

Dodatek – Technický popis šetření

Technický popis šetření přibližuje metodické postupy používané při zpracování platové sféry Informačního systému o průměrném výdělků (ISPV-PLS). Popis je rozdělen do čtyř hlavních kapitol: koncepce šetření, vstupní údaje, nejdůležitější sledované ukazatele a definice vybraných pojmů.

1. Koncepce šetření

Kapitola popisuje základní soubor šetření a strukturu statistického souboru.

1.1 Hrubý měsíční plat

Základním souborem ISPV-PLS je soubor ekonomických subjektů, definovaný registrem organizací RARIS informačního prezentačního systému ÚFIS spravovaným Ministerstvem financí. ÚFIS obsahuje informace z účetního a finančního výkaznictví organizačních složek státu, kapitol státního rozpočtu, státních příspěvkových organizací, státních fondů, územních samosprávných celků a jimi zřizovaných příspěvkových organizací v ČR (viz www.info.mfcr.cz/ufis). Ekonomické subjekty, které přísluší do platové sféry, odměňují platem podle zákoníku práce, zákona o státní službě, zákona o platu v rozpočtových organizacích, podle zákona o vojácích z povolání a zákona o služebním poměru příslušníků bezpečnostních sborů. Statistické šetření ISPV pro platovou sféru využívá dat Informačních systémů o platech a služebním příjmu provozovaných Ministerstvem financí (viz www.mfcr.cz/isp).

1.2. Struktura souboru ISPV-PLS

Statistické šetření ISPV-PLS pro platovou sféru za 1. pololetí 2020 zahrnuje 13 411 ekonomických subjektů, které představují 677 tisíc zaměstnanců (viz tabulka 1).

Soubor ISPV platové sféry	
Počet ekonomických subjektů	13 411
Počet zaměstnanců	677 tisíc

Tabulka 1

Z hlediska odvětvové skladby (podle klasifikace CZ-NACE) představují platovou sféru ISPV-PLS zejména tři odvětví národního hospodářství České republiky: odvětví veřejné správy, odvětví vzdělávání a odvětví zdravotní a sociální péče. Z hlediska geografického zachycuje šetření ISPV-PLS celou Českou republiku. Následující tabulky ukazují strukturu souboru ISPV-PLS za 1. pololetí 2020 z odvětvového a regionálního pohledu.

Odvětvová skladba výběrového souboru ISPV platové sféry

Kód CZ-NACE	Sekce	Počet ES
A	Zemědělství, lesnictví a rybnářství	12
B	Těžba a dobývání	0
C	Zpracovatelský průmysl	0
D	Výroba a rozvod elektřiny, plynu, tepla	0
E	Zásobování vodou, činnosti související s odpady	82
F	Stavebnictví	0
G	Obchod, opravy motorových vozidel	0
H	Doprava a skladování	22
I	Ubytování, stravování a pohostinství	146
J	Informační a komunikační činnosti	11
K	Peněžnictví a pojišťovnictví	0
L	Činnosti v oblasti nemovitostí	35
M	Profesní, vědecké a technické činnosti	34
N	Administrativní a podpůrné činnosti	15
O	Veřejná správa, obrana, sociální zabezpečení	3 889
P	Vzdělávání	7 615
Q	Zdravotní a sociální péče	890
R	Kulturní, zábavní a rekreační činnosti	636
S	Ostatní činnosti	24

Tabulka 2

Regionální skladba výběrového souboru ISPV platové sféry

Kód NUTS 3	Kraj	Počet ES
CZ010	Hlavní město Praha	969
CZ020	Středočeský	1 887
CZ031	Jihočeský	913
CZ032	Plzeňský	761
CZ041	Karlovarský	405
CZ042	Ústecký	1 019
CZ051	Liberecký	668
CZ052	Královéhradecký	831
CZ053	Pardubický	845
CZ063	Vysočina	792
CZ064	Jihomoravský	1 756
CZ071	Olomoucký	1 003
CZ072	Zlínský	906
CZ080	Moravskoslezský	1 264

Tabulka 3

2. Vstupní údaje

Kapitola popisuje specifika sběru dat pro šetření ISPV-PLS, nejdůležitější vstupní údaje, kvalitu údajů a používané klasifikace a číselníky.

2.1. Sběr dat

Vlastní sběr dat pro ISPV-PLS zabezpečuje Informační systém o platech.

ISPV-PLS přebírá kompletní soubor platové sféry, předzpracovaný pro účely Informačního systému o platech, a provádí na něm specifické kontroly.

2.2. Nejdůležitější vstupní údaje

Šetření ISPV-PLS monitoruje s pololetní periodicitou platovou úroveň a pracovní dobu jednotlivých zaměstnání podle klasifikace CZ-ISCO v České republice.

Hrubý plat je součtem platu za práci, náhrad platu a odměn za pracovní pohotovost, které jsou přímo sbíranými položkami. Šetření ISPV-PLS sleduje i strukturu hrubého měsíčního platu, tj. odměny, příplatky a náhrady.

Šetření ISPV-PLS dále sleduje pracovní dobu zaměstnanců. Vstupní věta o zaměstnanci obsahuje odpracovanou dobu za sledované období, a z ní počet přesčasových hodin. Odpracovaná doba u zaměstnanců odměňovaných měsíčním platem nezahrnuje dobu svátků v jinak pracovních dnech. Věta dále obsahuje celkovou neodpracovanou dobu za sledované období, z ní počet hodin nemoci a dovolené.

2.3. Kvalita údajů

Zjišťované charakteristiky podléhají nevýběrovým chybám, neboť se nejedná o výběrové šetření. Nevýběrové chyby bývají způsobeny především špatnou kvalitou dat předávaných respondenty (neúplné a chybné údaje) do Informačního systému o platu. Při zpracovávání údajů je jejich vliv snižován několikanásobnými kontrolními mechanismy a častými kontakty zpracovatele šetření s respondenty.

2.4. Klasifikace a číselníky

ISPV-PLS používá standardní statistické klasifikace a číselníky (podrobněji popsané na www.czso.cz). Použití platných statistických klasifikací je závazné jak pro orgán vykonávající státní statistickou službu, tak pro zpravodajské jednotky, které poskytují údaje pro statistické zjišťování. ISPV-PLS používá následující klasifikace a číselníky:

CZ-ISCO	Klasifikace zaměstnání; vydáno sdělením ČSÚ č. 206/2010 Sb. ze dne 16. června 2010 o zavedení Klasifikace zaměstnání CZ-ISCO. Poslední aktualizace byla provedena k 1. červenci 2020 sdělením ČSÚ č. 271/2020 Sb. ze dne 4. června 2020 o aktualizaci Klasifikace zaměstnání (CZ-ISCO).
CZ-ICSE	Klasifikace postavení v zaměstnání; vydáno sdělením ČSÚ č. 494/2003 Sb. ze dne 18. prosince 2003 o vydání Klasifikace postavení v zaměstnání.
KKOV	Klasifikace kmenových oborů vzdělání; od 1. ledna 2009 převzalo MŠMT gesci za Klasifikaci kmenových oborů vzdělání (KKOV) jako resortní klasifikaci.
LAU 1	Číselník okresů; od 1. ledna 2008 je systém statistické klasifikace územních struktur v České republice rozdělen, v souladu se systémem Eurostatu, na dvě části: klasifikace CZ-NUTS a systém LAU (Local Administrative Units). Evropská klasifikace NUTS končí na úrovni NUTS 3 (v ČR kraje), nižší územní členění je v rámci EU jednotně řešeno systémem LAU (v ČR okresy, Praha se na úrovni LAU dále nečlení).
CZ-NACE	Klasifikace ekonomických činností (CZ-NACE); vydáno sdělením ČSÚ č. 244/2007 Sb. ze dne 18. září 2007 o zavedení Klasifikace ekonomických činností.
CZ-GEONOM	Klasifikace zemí; vydáno sdělením ČSÚ č. 487/2003 Sb. ze dne 18. prosince 2003 o vydání Klasifikace zemí. Poslední aktualizace byla provedena k 15. prosinci 2008 sdělením ČSÚ č. 429/2008 Sb. ze dne 26. listopadu 2008 o aktualizaci Klasifikace zemí a o ukončení zveřejňování aktualizací.

3. Nejdůležitější sledované ukazatele

Kapitola popisuje nejdůležitější sledované ukazatele, algoritmy jejich výpočtu a kritéria pro zahrnutí zaměstnanců do dalších výpočtů.

3.1. Hrubý měsíční plat

Hrubý plat je v ISPV-PLS definován jako součet platu za práci, náhrad platu a odměny za pracovní pohotovost za sledované období. **Hrubý měsíční plat** zaměstnance se vypočte podle vzorce:

$$\text{HMP} = \frac{\text{PLAT} + \text{NAHRADY} + \text{POHOTOV}}{\text{MESPLAC}_{\text{prep}}}$$

kde:

HMP	je hrubý měsíční plat zaměstnance,
PLAT	je plat za práci zaměstnance v kumulaci za sledované období (vstupní položka věty o zaměstnanci),
NAHRADY	jsou náhrady platu zaměstnance v kumulaci za sledované období (vstupní položka věty o zaměstnanci),
POHOTOV	je odměna za pracovní pohotovost zaměstnance v kumulaci za sledované období (vstupní položka věty o zaměstnanci),
MESPLAC _{prep}	je počet přepočtených placených měsíců zaměstnance, tj. počet měsíců, které zaměstnanec odpracoval nebo za které pobíral náhrady platu (vyjma náhrady za dobu dočasné pracovní neschopnosti).

Počet přepočtených placených měsíců MESPLAC_{prep} je roven počtu kalendářních měsíců (6 při 1. pololetí, 12 při celém roku) v případě, že zaměstnanec s plným pracovním úvazkem po celé sledované období pracoval nebo pobíral náhrady platu (s výjimkou náhrady za dobu dočasné pracovní neschopnosti). Pokud zaměstnanec byl v evidenčním stavu kratší dobu než sledované období, bude jeho počet placených měsíců zkrácen poměrem počtu pracovních dnů v evidenčním stavu a ve sledovaném období. Měl-li zaměstnanec sjednán kratší pracovní úvazek, bude jeho počet placených měsíců zkrácen poměrem kratšího a plného úvazku. Podobně se počet placených měsíců zkrátí, pokud zaměstnanec měl tzv. neplacenou absenci (např. neplacené volno, nemoc, ošetřování člena rodiny).

Při výpočtu charakteristik hrubého měsíčního platu (např. medián, průměr) za určitou skupinu zaměstnanců vstupuje každý zaměstnanec do výpočtu s váhou, odpovídající počtu jeho placených měsíců za sledované období (tzv. váha placené doby). Tedy zaměstnanec,

kteřý byl zaměstnán jen část období (nebo měl kratší úvazek, nebo byl nemocný), má menší vliv na výslednou charakteristiku. Vážený způsob výpočtu umožňuje korektní srovnání platové úrovně jednotlivých zaměstnání a srovnávání v čase.

Počet zaměstnanců je vypočten jako podíl součtu **přepočtených placených měsíců** za určitou skupinu zaměstnanců a počtu kalendářních měsíců ve sledovaném období (6 při 1. pololetí, 12 při celém roku).

Měsíční placená doba vyjadřuje počet placených hodin – součet hodin odpracovaných a hodin s náhradou platu (vyjma náhrady za dobu dočasné pracovní neschopnosti) za plně placený měsíc. Výpočet je konzistentní s výpočtem hrubého měsíčního platu.

Kritéria pro zahrnutí zaměstnance do výpočtů výše uvedených ukazatelů jsou následující:

- přepočtený počet placených měsíců zaměstnance je alespoň jeden měsíc,
- stanovená týdenní pracovní doba na dané pracovní místo je alespoň 30 hodin (dle doporučení Eurostatu).

Počet zaměstnanců a hrubá měsíční mzda/plat podle ISPV jsou rozdílné od údajů mzdové statistiky ČSÚ, neboť počet zaměstnanců přepočtený podle placených měsíců v rámci ISPV je nižší než přepočtený počet zaměstnanců z výkaznictví ČSÚ, a z toho důvodu je pak průměrná hrubá měsíční mzda/plat z šetření ISPV vyšší než hrubá měsíční mzda/plat podle ČSÚ. Počet zaměstnanců přepočtený podle placených měsíců na rozdíl od přepočteného počtu zaměstnanců uveřejňovaného ve mzdových šetřeních ČSÚ neobsahuje zaměstnance po dobu jejich neplacené absence (např. neplacené volno, nemoc, ošetřování člena rodiny), tj. po dobu, kdy zaměstnanci nedostávají náhrady, které jsou součástí hrubé mzdy. Navíc v ukazatelích ISPV nejsou zahrnuti zaměstnanci, kteří nesplňují výše uvedená kritéria pro zahrnutí zaměstnance do výpočtů. Koncept výpočtu hrubé měsíční mzdy/platu podle ISPV, který se používá mj. ve výdělkových šetřeních Eurostatu (viz šetření Structure of Earnings Survey), umožňuje provádět přesnější srovnání mezd/platů jednotlivých skupin zaměstnanců (a zejména jednotlivých zaměstnání) bez ovlivnění neplacenou absencí.

3.2. Měsíční odpracovaná a neodpracovaná doba

Měsíční odpracovaná doba zaměstnance se vypočte podle vzorce:

$$ODPRACD_{mes} = \frac{ODPRACD}{MESEVID_{prep}}$$

kde:

$ODPRACD_{mes}$ je měsíční odpracovaná doba zaměstnance,

ODPRACD	je odpracovaná doba zaměstnance v kumulaci za sledované období (vstupní položka věty o zaměstnanci),
MESEVID_prep	je počet přepočtených evidenčních měsíců zaměstnance, tj. počet měsíců, odpovídajících délce pracovního úvazku a délce pracovního poměru ve sledovaném období.

Počet přepočtených evidenčních měsíců MESEVID_prep je roven počtu kalendářních měsíců v případě, že zaměstnanec s plným pracovním úvazkem po celé sledované období byl v pracovním poměru a nebyl na mateřské či rodičovské dovolené. Pokud zaměstnanec byl v evidenčním stavu kratší dobu než sledované období, bude jeho počet evidenčních měsíců zkrácen poměrem počtu pracovních dnů v evidenčním stavu a ve sledovaném období. Měl-li zaměstnanec sjednán kratší pracovní úvazek, bude jeho počet evidenčních měsíců zkrácen poměrem kratšího a plného úvazku.

Průměrná měsíční odpracovaná doba za určitou skupinu zaměstnanců je vypočtena jako vážená charakteristika, v níž měsíční odpracovaná doba každého zaměstnance má váhu odpovídající počtu jeho evidenčních měsíců ve sledovaném období (tzv. váha evidenční doby). Tedy zaměstnanec, který byl zaměstnán jen část období (nebo měl kratší úvazek), má menší vliv na výsledný průměr. Vážený způsob výpočtu umožňuje korektní srovnání průměrné odpracované doby podle jednotlivých zaměstnání a v jednotlivých letech.

Obdobně jako odpracovaná doba se počítají měsíční neodpracovaná doba a průměrné měsíční údaje o přesčasu, dovolené a nemoci.

Počet zaměstnanců je vypočten jako podíl součtu **přepočtených evidenčních měsíců** za určitou skupinu zaměstnanců a počtu kalendářních měsíců ve sledovaném období (6 při 1. pololetí, 12 při celém roku).

Kritéria pro zahrnutí zaměstnance do výpočtů výše uvedených ukazatelů jsou stejná jako u platových sestav:

- přepočtený počet placených měsíců zaměstnance je alespoň jeden měsíc,
- stanovená týdenní pracovní doba na dané pracovní místo je alespoň 30 hodin (dle doporučení Eurostatu).

4. Definice vybraných pojmů

Ekonomický subjekt	Ekonomický subjekt je právnický subjekt nebo fyzická osoba s postavením podnikatele, zapsaná do registru ekonomických subjektů ČSÚ. Každému ekonomickému subjektu se přiděluje identifikační číslo (IČO).
Organizační jednotka	Z hlediska výdělkové statistiky ISPV se dělí ekonomické subjekty na organizační jednotky podle okresu, ve kterém jednotky působí. Organizační jednotku tvoří všechny útvary ekonomického subjektu, které působí ve stejném okrese.
Zpravodajská jednotka	Zpravodajskou jednotkou je právnická osoba, organizační složka státu nebo fyzická osoba, od níž se požaduje poskytnutí údajů ve statistickém zjišťování podle zákona č. 89/1995 Sb., o státní statistické službě ve znění pozdějších předpisů.
Sledované období	Sledované období je období od začátku roku do konce čtvrtletí, ve kterém se statistické zjišťování provádí.
Mzdová sféra	Do mzdové sféry patří subjekty, které odměňují mzdou podle § 109, odst. 2 zákona č. 262/2006 Sb., zákoníku práce, ve znění pozdějších předpisů.
Platová sféra	Do platové sféry patří subjekty, které odměňují platem podle zákona č. 262/2006 Sb., zákoníku práce, podle zákona č. 234/2014 Sb., o státní službě, podle zákona č. 221/1999 Sb., o vojácích z povolání a podle zákona č. 361/2003 Sb., o služebním příjmu pro příslušníky bezpečnostních sborů, ve znění pozdějších předpisů.
Soubor ISPV-PLS	Souborem ISPV platové sféry je soubor ekonomických subjektů definovaný v ÚFIS registrem organizací RARIS (viz www.info.mfcr.cz/ufis).