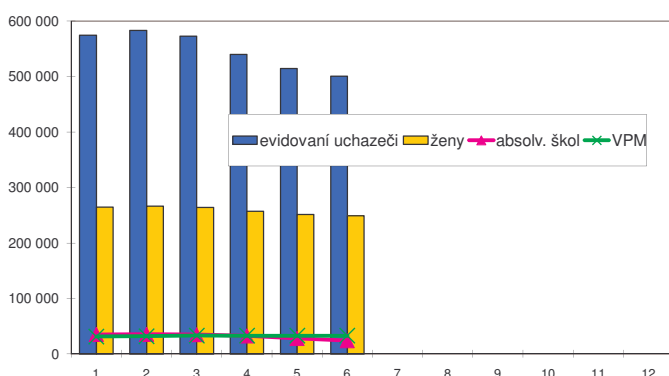


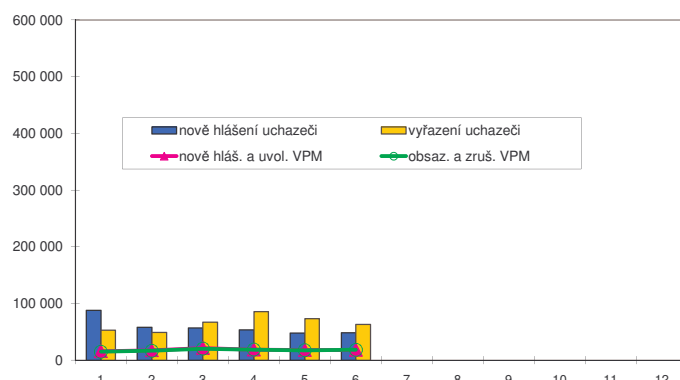
Vývoj na trhu práce v roce 2010

měsíc	evidovaní uchazeči na konci sled.měs.					počet osob pobírajících podporu	MN v %	nové hlášení uchazeči	vyřazení uchazeči	nové hlášená a uvolněná VPM	obsazená a zrušená VPM	VPM celkem	počet uchazečů na 1 VPM
	celkem	dosazitelní	ženy	absolv. škol a mladiství	osoby se ZP								
1	574 226	562 409	264 867	35 233	69 096	214 161	9,8	88 076	52 986	15 830	15 200	31 557	18,2
2	583 135	568 486	266 511	35 484	69 216	213 549	9,9	57 944	49 035	17 359	16 796	32 120	18,2
3	572 824	556 304	264 112	34 892	68 556	199 384	9,7	56 725	67 036	21 472	20 455	33 137	17,3
4	540 128	523 591	256 988	32 805	66 513	173 500	9,2	53 306	86 002	18 564	18 788	32 913	16,4
5	514 779	499 222	251 506	28 177	65 455	156 345	8,7	48 061	73 410	17 854	17 662	33 105	15,5
6	500 500	487 733	249 265	24 005	64 802	141 733	8,5	48 788	63 067	18 162	18 340	32 927	15,2
7													
8													
9													
10													
11													
12													

Evidovaní uchazeči a volná pracovní místa



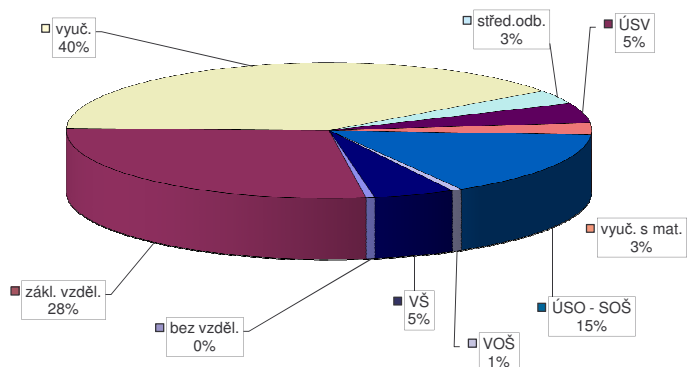
Nové hlášení a vyřazení uchazeči



Struktura nezaměstnanosti v roce 2010

stav na konci čtvrtletí	celkový počet evidovan. uchazečů	Věková struktura nezaměstnaných				Délka nezaměstnanosti				
		do 19 let	20 - 34 let	35 - 49 let	nad 50 let	do 3 měsíců	3 - 6 měsíců	6 - 9 měsíců	9 - 12 měsíců	nad 12 měsíců
I.	572 824	24 166	214 153	182 014	152 491	167 796	123 904	80 619	50 298	150 207
II.	500 500	20 039	185 170	158 815	136 476	121 789	102 518	63 711	51 698	160 784
III.										
IV.										
stav na konci čtvrtletí	Struktura nezaměstnaných podle vzdělání									
	uchazeči celkem	bez vzděl.+ neúpl.zák.vz.	základní vzdělání	vyučení	střední bez maturity	vyučení s maturitou	ÚSV	ÚSO	vyšší odborné	bakal.+ VŠ
I.	572 824	2 768	150 418	242 499	19 414	27 923	14 992	86 583	3 385	24 842
II.	500 500	2 670	138 678	198 377	16 775	23 667	14 294	78 033	3 115	24 891
III.										
IV.										
stav na konci čtvrtletí	Struktura volných pracovních míst podle vzdělání									
	VPM celkem	bez vzděl.+ neúpl.zák.vz.	základní vzdělání	vyučení	střední bez maturity	vyučení s maturitou	ÚSV	ÚSO	vyšší odborné	bakal.+ VŠ
I.	33 137	960	11 176	9 823	420	1 613	565	5 365	342	2 862
II.	32 927	530	8 880	11 319	694	1 733	659	5 831	361	2 909
III.										
IV.										

Struktura nezaměstnaných podle vzdělání



Struktura VPM podle vzdělání

