



INFORMAČNÍ SYSTÉM O PRŮMĚRNÉM VÝDĚLKU

**1. pololetí
2019
Platová sféra**

Revidované výsledky ke dni 23.9.2020

WWW.ISPV.CZ

Copyright - MPSV ČR

Publikace ani její část nesmí být kopírována, rozšiřována a zařazována do informačních systémů v jakékoliv formě (elektronické, mechanické, optické, magnetické aj.) bez písemného souhlasu

Ministerstva práce a sociálních věcí

Zpracovatel: TREXIMA, spol. s r.o., třída Tomáše Bati 299, Louky, 763 02 Zlín

OBSAH

Úvodní část

Základní informace o ISPV	7
Základní metodické přístupy	8
Popis publikovaných tabulek	9
Komentář k revidovaným výsledkům za 1. pololetí 2019.....	10

Výsledková část – platová sféra ČR

Hrubý měsíční plat

Základní informace o hrubém měsíčním platu	15
Hrubý měsíční plat podle pohlaví a věku	16
Hrubý měsíční plat podle vzdělání	18
Hrubý měsíční plat podle krajů	20
Hrubý měsíční plat podle státního občanství.....	22
Hrubý měsíční plat podle секcí ekonomických činností CZ-NACE	22
Hrubý měsíční plat podle hlavních tříd a tříd zaměstnání CZ-ISCO	24
Hrubý měsíční plat podle podskupin a kategorií zaměstnání CZ-ISCO	28

Měsíční odpracovaná a neodpracovaná doba

Základní informace o měsíční odpracované a neodpracované době	43
Měsíční odpracovaná a neodpracovaná doba podle pohlaví a věku	44
Měsíční odpracovaná a neodpracovaná doba podle vzdělání	45
Měsíční odpracovaná a neodpracovaná doba podle krajů	45
Měsíční odpracovaná a neodpracovaná doba podle státního občanství	46
Měsíční odpracovaná a neodpracovaná doba podle секcí ekonomických činností CZ-NACE.....	46
Měsíční odpracovaná a neodpracovaná doba podle hlavních tříd a tříd zaměstnání CZ-ISCO.....	47
Měsíční odpracovaná a neodpracovaná doba podle podskupin a kategorií zaměstnání CZ-ISCO.....	49

Dodatek – Technický popis šetření

1. Koncepce šetření	59
1.1 Hrubý měsíční plat	59
1.2 Struktura výběrového souboru ISPV-PLS	59
2. Vstupní údaje	61
2.1 Sběr dat	61
2.2 Nejdůležitější vstupní údaje	61
2.3 Kvalita údajů	61
2.4 Klasifikace a číselníky	61
3. Nejdůležitější sledované ukazatele	63
3.1 Hrubý měsíční plat	63
3.2 Měsíční odpracovaná a neodpracovaná doba	64
4. Definice vybraných pojmů	66



Úvodní část

Základní informace o ISPV

Informační systém o průměrném výdělku (ISPV) je systém pravidelného monitorování výdělkové úrovně a pracovní doby zaměstnanců v České republice formou statistického šetření. Sledovanými ukazateli výdělkové úrovně jsou hrubá měsíční mzda (plat) a hodinový výdělek. Šetření je obsahově harmonizováno se strukturálním šetřením EU „Structure of Earnings Survey“, viz nařízení Komise (ES) č. 1916/2000 ve znění pozdějších předpisů. Gestorem šetření je Ministerstvo práce a sociálních věcí (MPSV). K průběhu šetření a k výstupům se vyjadřuje komise, složená ze zástupců MPSV, Českého statistického úřadu (ČSÚ), Ministerstva financí, České národní banky, Českomoravské konfederace odborových svazů, Svazu průmyslu a dopravy ČR, CERGE-EI, VŠE v Praze a dalších institucí. Zpracovatelem ISPV je TRIXIMA, spol. s r.o. (www.trexima.cz).

Šetření ISPV sleduje výdělky ve mzdové i platové sféře. Ve mzdové sféře je zjišťování prováděno pod názvem „Čtvrtletní šetření o průměrném výdělku“ a je zařazeno do programu statistických zjišťování vyhlášených ČSÚ ve sbírce zákonů pro příslušný kalendářní rok (viz příloha č. 2 k vyhlášce č. 293/2019 Sb., o Programu statistických zjišťování na rok 2020) a pro vybrané ekonomické subjekty je povinné. Čtvrtletně jsou zjišťovány základní údaje o mzdách, pracovní době a počtu zaměstnanců. Pololetně jsou navíc zjišťovány podrobné údaje o mzdách, hodinových výdělcích a pracovní době jednotlivých zaměstnanců. Zdrojem dat pro platovou sféru jsou Informační systémy o platu a služebním příjmu (ISPSP), které jsou spravovány Ministerstvem financí a jsou realizovány s pololetní periodou. Informační systémy o platu a služebním příjmu zahrnují Informační systém o platu (ISP), Informační systém o platu státních zaměstnanců (ISPSZ), Informační systém o služebním platu vojáků z povolání (ISSPV) a Informační systém o služebním příjmu (ISSPr).

Publikace ISPV o mzdách a pracovní době je v odvětvovém třídění vydávána každé čtvrtletí. V každém sudém čtvrtletí je publikace rozšířena o informace o hodinových výdělcích. Vedle čtvrtletních publikací vycházejí vždy za 1. pololetí a za celý rok publikace za mzdovou a platovou sféru s údaji o mzdách a pracovní době v podrobných klasifikacích, zejména podle jednotlivých zaměstnání. Jednou ročně jsou v rámci „Regionální statistiky ceny práce“ (RSCP) vydávány publikace za jednotlivé kraje ČR.

Výsledkové publikace ISPV ve formátu Excel a ve formátu PDF jsou k dispozici na internetových stránkách MPSV (www.mpsv.cz/web/cz/informacni-system-o-prumernem-vydelku-ispv). Regionální statistika je zveřejňována taktéž na stránkách MPSV (www.mpsv.cz/web/cz/statistika-vydelku). Všechny výsledkové publikace, aktuální studie a analýzy z oblasti odměňování nabízí portál www.ispv.cz. Ten zároveň slouží jako podpora respondentům ISPV, kteří zde naleznou všechny potřebné informace a podpůrné nástroje pro zasílání dat.

Ministerstvo práce a sociálních věcí děkuje všem respondentům šetření za přípravu vstupních dat pro šetření. Svědomitý přístup respondentů a dodržování termínů pro předání dat umožňují pravidelně uveřejňovat tuto publikaci.

Základní metodické přístupy

Tato publikace přináší charakteristiky hrubého měsíčního platu a pracovní doby získané za platovou sféru v rámci šetření ISPV (ISPV-PLS). V ISPV se zařazují do platové sféry ekonomické subjekty, které odměňují platem podle § 109 odst. 3, zákona č. 262/2006 Sb., zákoníku práce, na základě zákona č. 234/2014 Sb., o státní službě, na základě zákona č. 221/1999 Sb., o vojácích z povolání a na základě zákona č. 361/2003 Sb., o služebním poměru příslušníků bezpečnostních sborů, ve znění pozdějších předpisů.

Primárním výsledkem ISPV jsou statistiky platové úrovně jednotlivých zaměstnání (v klasifikaci CZ-ISCO) v ČR, dále statistiky platů a pracovní doby v členění podle charakteristik zaměstnance i zaměstnavatele. Roční zjišťování hrubých platů, odpracované a neodpracované doby je zdrojem údajů pro šetření Struktura mezd zaměstnanců zajišťovaného ČSÚ.

Vedle podnikového výkaznictví ČSÚ je ISPV dalším zdrojem informací o mzdách a platech v České republice. Výkaznictví ČSÚ sbírá údaje o evidenčním počtu zaměstnanců a vyplacených mzdách za ekonomický subjekt a publikuje průměrné mzdy v členění podle podnikových charakteristik. Jeho účelem je makroekonomický pohled na jednotlivá odvětví ekonomiky v rámci dlouhé časové řady. Naproti tomu údaje z ISPV slouží primárně k porovnávání mzdové úrovně jednotlivých skupin zaměstnanců – při znalosti mzdové diferenciaci, mzdových složek, pracovní doby – mezi sebou v podrobné klasifikaci zaměstnání CZ-ISCO a v různých krajích. Navíc umožňuje standardizované srovnání mezi jednotlivými zeměmi EU. Při srovnání výsledků průměrných mezd ČSÚ a ISPV je třeba vzít v úvahu rozdílný způsob přepočtu zaměstnanců (na plné úvazky podle ČSÚ a na plnou placenou dobu podle ISPV).

Popis publikovaných tabulek

Tabulky v publikaci jsou rozděleny podle sledovaných ukazatelů do dvou základních okruhů. Charakteristiky hrubého měsíčního platu, strukturu platu a průměrnou placenou dobu najdete v tabulkách s označením PLS-Mx a charakteristiky měsíční odpracované a neodpracované doby v tabulkách s označením PLS-Tx. V záhlaví každé tabulky naleznete popis období, sféry a typ tabulky.

Tabulky typu Mx obsahují údaj o počtu zaměstnanců přepočteném podle placených měsíců (podrobnější vysvětlení v kapitole 3.1 Technického dodatku), dále nejvýznamnější charakteristiky platové diferenciací (viz tabulka níže), průměrný plat a jeho složení (podíl odměn, příplatků a náhrad) a nakonec odpovídající měsíční placenou dobu.

Tabulky typu Tx obsahují údaj o počtu zaměstnanců přepočteném podle evidenčních měsíců (podrobnější vysvětlení v kapitole 3.2 Technického dodatku), dále průměrnou měsíční pracovní dobu s uvedením výše přesčasu a neodpracovanou dobu s uvedením doby dovolené a nemoci.

Statistické charakteristiky používané ve výsledkových tabulkách:

1. decil	První decil je hodnota, pod kterou leží 10 % nejnižších hodnot sledovaného znaku.
1. kvartil	První kvartil je hodnota, pod kterou leží 25 % nejnižších hodnot sledovaného znaku.
Medián	Medián je hodnota uprostřed vzestupně uspořádané řady hodnot sledovaného znaku, polovina hodnot je nižší než medián a druhá polovina je vyšší než medián.
3. kvartil	Třetí kvartil je hodnota, nad kterou leží 25 % nejvyšších hodnot sledovaného znaku.
9. decil	Devátý decil je hodnota, nad kterou leží 10 % nejvyšších hodnot sledovaného znaku.
Průměr	Průměr je počítán jako vážený (případně nevážený) aritmetický průměr sledovaného znaku.

Ostatní symboly používané ve výsledkových tabulkách:

Neuvedeno	Označení „Neuvedeno“ specifikuje kategorii zaměstnanců, u které nebyl uveden kód příslušného třídícího znaku.
*	Symbol „*“ označuje nezveřejnitelný údaj z důvodu malého počtu zaměstnanců (méně než 50).

Komentář k revidovaným výsledkům za 1. pololetí 2019

Základní údaje o platech

Z údajů obsažených v Informačním systému o průměrném výděлку (ISPV) za 1. pololetí 2019 v platové sféře vyplývá růst průměrného i mediánového hrubého měsíčního platu. Medián hrubého měsíčního platu dosáhl v 1. pololetí 2019 výše 34 723 Kč, meziročně vzrostl o 8,6 %. Průměrný hrubý měsíční plat dosáhl úrovně 37 067 Kč, a zvýšil se tak o 8,2 %. Rozdíl mezi průměrným hrubým měsíčním platem a mediánem hrubého měsíčního platu v 1. pololetí 2019 činil 2 344 Kč. Osmdesát procent zaměstnanců pobíralo platy v rozpětí 21 224 Kč až 53 710 Kč, decilový poměr byl 2,5 (poměr hodnoty devátého a prvního decilu).

Platy podle pohlaví a věku

Z hlediska pohlaví rostly hrubé měsíční platy rychleji ženám než mužům. Avšak úroveň platů žen je stále nižší než úroveň platů mužů. Medián hrubých měsíčních platů u žen činil 33 127 Kč (meziroční nárůst o 8,7 %), medián hrubých měsíčních platů u mužů byl vyšší o 5 403 Kč a dosáhl úrovně 38 530 Kč (meziroční nárůst o 8,3 %). Nejvyšší mediánový hrubý měsíční plat podle pohlaví byl zaznamenán v rozdílných věkových kategoriích. U žen nejvyšší medián hrubého měsíčního platu dosahoval 36 565 Kč v kategorii 60 a více let. U mužů nejvyšší medián hrubého platu činil 41 947 Kč za měsíc ve věku 40 – 49 let.

Platy podle vzdělání

Nejvyšší platy pobírali vysokoškolsky vzdělaní zaměstnanci, mediánový hrubý měsíční plat u nich byl 40 917 Kč. Nejméně měli zaměstnanci se základním a nedokončeným vzděláním (medián 19 411 Kč/měs). Středoškoláci s maturitou si vydělali výrazně více (33 324 Kč/měs) než zaměstnanci bez maturity (23 441 Kč/měs), ale méně než zaměstnanci s vyšším odborným a bakalářským vzděláním (37 297 Kč/měs). Decilový poměr charakterizující variabilitu platů se mezi úrovněmi dosaženého vzdělání výrazně nelišil, pohyboval se v intervalu od 2,0 do 2,2.

Platy podle odvětví

Ve všech hlavních odvětvových sekcích platové sféry dochází k růstu mediánu platu (odvětví „vzdělávání“ o 11,0 %, odvětví „zdravotní a sociální péče“ o 9,0 %, odvětví „veřejná správa, obrana, sociální zabezpečení“ o 6,9 % a odvětví „kulturní, zábavní a rekreační činnosti“ o 6,2 %). Podobně tomu bylo i u průměru. Ve všech hlavních odvětvových sekcích platové sféry dochází k růstu průměru platu (odvětví „vzdělávání“ o 10,6 %, odvětví

„zdravotní a sociální péče“ o 9,1 %, odvětví „veřejná správa, obrana, sociální zabezpečení“ o 6,8 % a odvětví „kulturní, zábavní a rekreační činnosti“ o 5,9 %).

Platy podle zaměstnání CZ-ISCO

V 1. pololetí 2019 dosáhl medián hrubého měsíčního platu manuálních pracovníků 22 853 Kč a zvýšil se tak proti stejnému období minulého roku o 9,0 %. Medián hrubého měsíčního platu nemanuálních pracovníků vzrostl o 8,7 % na 37 077 Kč.

Z pohledu CZ-ISCO je nejlépe placena hlavní třída „řídící pracovníci“ (medián 54 895 Kč/měs). Platy těmto pracovníkům meziročně vzrostly o 7,3 % a decilový poměr dosáhl hodnoty 2,2. Nejvyšší počet zaměstnanců přepočtený na placené měsíce podle hlavních tříd byl zaznamenán u „specialistů“, a to 205,9 tis., jejich mediánový plat dosahoval úrovně 37 622 Kč za měsíc (nárůst o 10,3 %). Zaměstnanci hlavní třídy „techničtí a odborní pracovníci“ byli druzí nejpočetnější (181,1 tis.), medián platu těchto pracovníků byl 36 783 Kč měsíčně (nárůst o 7,1 %). Nejnižší platy pobírali v hlavní třídě „pomocní a nekvalifikovaní pracovníci“, mediánový hrubý měsíční plat u nich byl 17 216 Kč, meziročně vzrostl o 8,6 % a decilový poměr dosáhl hodnoty 1,7.

Odměny

Z hlediska podílu odměn v platu ukazují aktuální výsledky šetření, že v platové sféře tvořily v 1. pololetí 2019 odměny 5,2 % průměrného platu. Podíl odměn v průměrném platu u manuálních pracovníků činil 4,1 % a u nemanuálních pracovníků se podílel na průměrném platu 5,3 %. Podle hlavních tříd byl ve sledovaném období zaznamenán nejvyšší podíl odměn u „řídících pracovníků“ (průměrně 9,2 % platu) a u „úředníků“ (průměrně 7,1 % platu). Nejnižší podíl odměn byl vykázan u „zaměstnanců v ozbrojených silách“ (průměrně 3,3 % platu) a u „pracovníků ve službách a prodeji“ (průměrně 3,6 % platu).

Odpracovaná a neodpracovaná doba

S vývojem platu úzce souvisí i vývoj odpracované, příp. neodpracované doby. V 1. pololetí 2019 odpracovali zaměstnanci v průměru 149,5 hodiny za měsíc, z toho 1,7 přesčasových hodin. Průměrný počet neodpracovaných hodin zahrnuje hodiny neodpracované z důvodu dovolené, svátků v jinak pracovní dny, překážek v práci, pracovní neschopnosti, ošetřování člena rodiny atd. Nemoc zahrnuje pouze hodiny neodpracované z důvodu dočasné pracovní neschopnosti, nepokrývá však ošetřování člena rodiny. V platové sféře činila průměrná neodpracovaná doba 22,6 hodiny měsíčně.

Odpracovaná doba a neodpracovaná doba podle pohlaví

Muži měli vyšší průměrnou měsíční odpracovanou dobu, a to 150,0 hodiny, z toho 3,0 přesčasových hodin, ženy odpracovaly v průměru 149,2 hodiny za měsíc, z toho 1,1 přesčasových hodin. Ženy měly v průměru více neodpracované doby (22,9 hodiny za měsíc) než muži (22,0 hodiny za měsíc). Muži měli více hodin dovolené (9,7 hodiny za měsíc) než ženy (7,6 hodiny za měsíc). Ženy byly více nemocné (průměrně 5,8 hodiny za měsíc) než muži (průměrně 4,0 hodiny za měsíc). Nejvyšší měsíční odpracovaná doba v rámci věkových skupin (s alespoň 10 tisíci zaměstnanci) byla zaznamenána u mužů ve věku 60 a více let, byla o 0,9 hodiny vyšší oproti celkové průměrné odpracované době mužů. Ženy odpracovaly nejvíce ve věkové kategorii 40 – 49 let, odpracovaná doba byla o 0,7 hodiny měsíčně vyšší než průměrná odpracovaná doba žen.

Odpracovaná doba a neodpracovaná doba podle zaměstnání CZ-ISCO

Téměř stejnou odpracovanou dobu měli v průměru nemanuální pracovníci (149,5 hodiny za měsíc) oproti manuálním pracovníkům (149,3 hodiny za měsíc). Přesčasových hodin, které jsou součástí odpracované doby, měli naopak o trochu více manuální pracovníci (průměrně 2,1 hodiny za měsíc) než nemanuální pracovníci (1,6 hodiny za měsíc). Manuální pracovníci nebyli v práci dle výše popsaných důvodů v průměru 22,5 hodiny za měsíc, nemanuální absentovali v průměru 22,6 hodiny za měsíc. Nemanuální pracovníci byli nemocní pouze 4,5 hodiny měsíčně, manuální pracovníci byli nemocní 7,8 hodiny za měsíc. Délku dovolené měly obě skupiny pracovníků opět téměř shodnou. Nemanuální čerpali v průměru 8,3 hodiny dovolené za měsíc, manuální 8,1 hodiny za měsíc.

Podle CZ-ISCO nejvíce hodin průměrně za měsíc odpracovali zaměstnanci hlavních tříd „obsluha strojů a zařízení, montéři“ (153,4 hodiny za měsíc, z toho 6,1 přesčasových hodin) a „řemeslníci a opraváři“ (153,0 hodiny za měsíc z toho 3,3 přesčasových hodin). Nejméně hodin průměrně odpracovali „zaměstnanci v ozbrojených silách“ (145,6 hodiny za měsíc, z toho 0,1 přesčasových hodin) a „techničtí a odborní pracovníci“ (147,2 hodiny za měsíc z toho 2,1 přesčasových hodin). „Zaměstnanci v ozbrojených silách“ vykazovali v průměru nejvíce neodpracované doby (28,6 hodiny za měsíc) společně s „kvalifikovanými pracovníky v zemědělství, lesnictví a rybnářství“ (25,3 hodiny za měsíc). Nejmenší absenci měli pracovníci hlavních tříd „řídící pracovníci“ (průměrně 20,8 hodiny za měsíc) a „specialisté“ (21,1 hodiny za měsíc).



Výsledková část **platová sféra ČR**

Základní informace o hrubém měsíčním platu

Medián hrubého měsíčního platu 34 723 Kč/měs

Index mediánu hrubého měsíčního platu vůči 1. pololetí 2018 108,6 %

Diferenciace

1. decil	- 10 % hrubých měsíčních platů menších než	21 224 Kč/měs
1. kvartil	- 25 % hrubých měsíčních platů menších než	28 057 Kč/měs
Medián	- 50 % hrubých měsíčních platů menších než	34 723 Kč/měs
3. kvartil	- 25 % hrubých měsíčních platů větších než	42 792 Kč/měs
9. decil	- 10 % hrubých měsíčních platů větších než	53 710 Kč/měs

Průměr hrubého měsíčního platu 37 067 Kč/měs

Index průměru hrubého měsíčního platu vůči 1. pololetí 2018 108,2 %

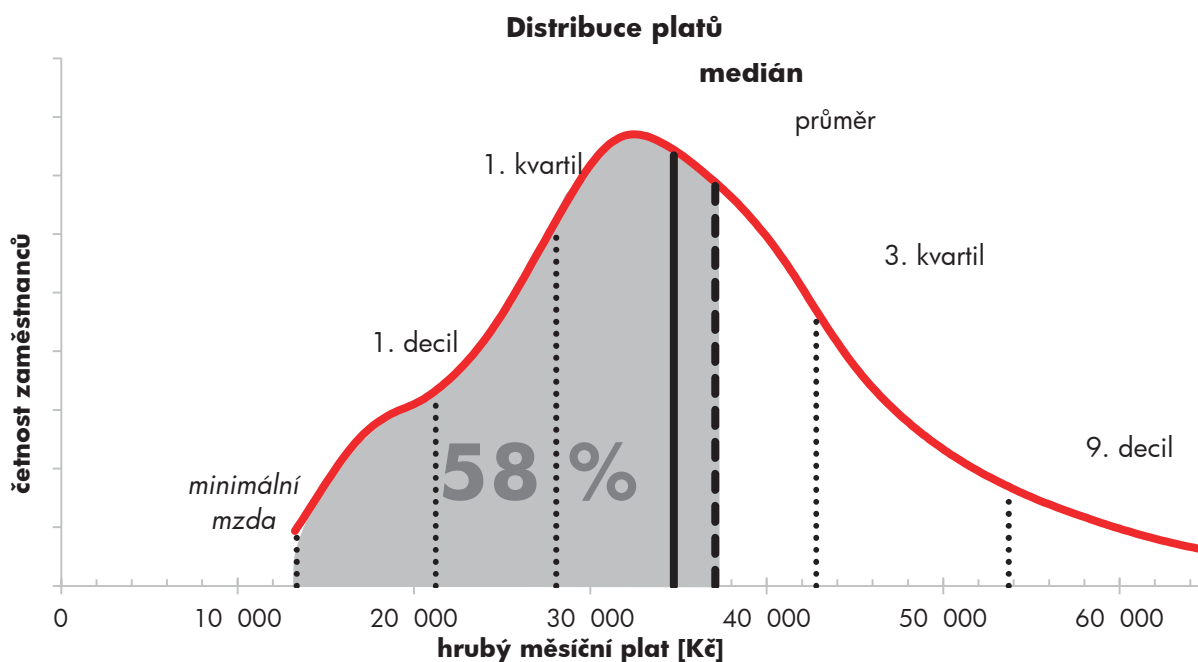
Podíl zaměstnanců s podprůměrným hrubým měsíčním platem 58,1 %

Vybrané složky hrubého měsíčního platu

Odměny	5,2 %
Příplatky	16,7 %
Náhrady	6,6 %

Průměrná placená doba 172,1 hod/měs

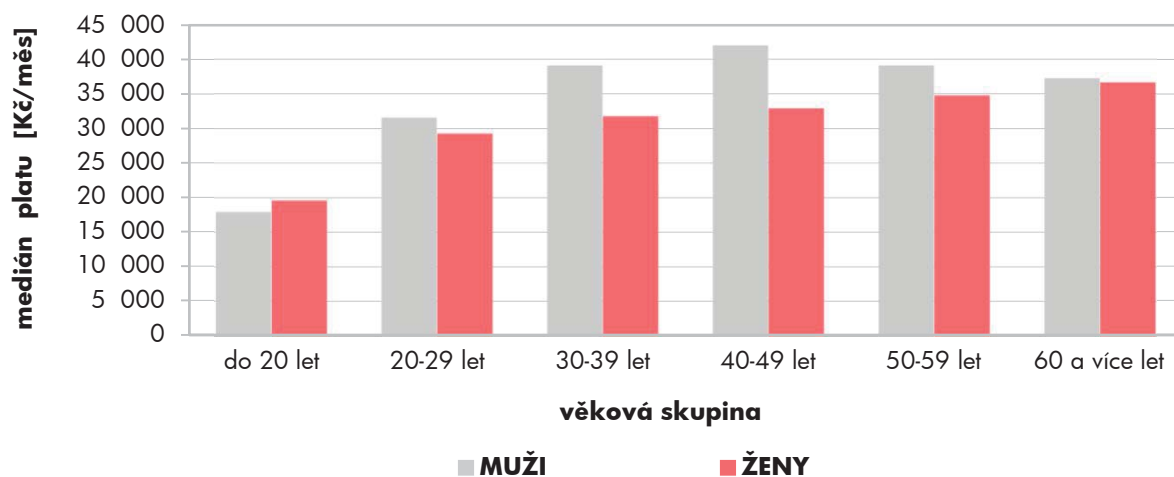
Počet zaměstnanců (přepočtený podle placených měsíců) 642,6 tis. osob



Hrubý měsíční plat podle pohlaví a věku

pohlaví/ věková skupina	počet zaměstnanců	hrubý měsíční plat	
		medián	meziroční změna
	tis. osob	Kč/měs	%
CELKEM - platová sféra ČR	642,6	34 723	108,6
do 20 let	0,1	18 434	118,2
20 – 29 let	57,1	30 019	109,6
30 – 39 let	115,4	34 467	109,2
40 – 49 let	204,4	35 092	109,0
50 – 59 let	191,2	35 822	107,9
60 a více let	74,3	36 861	107,8
MUŽI	218,8	38 530	108,3
do 20 let	0,1	17 936	131,4
20 – 29 let	22,5	31 503	109,1
30 – 39 let	50,2	39 038	108,5
40 – 49 let	65,0	41 947	107,3
50 – 59 let	52,0	39 031	108,5
60 a více let	29,0	37 240	108,3
ŽENY	423,9	33 127	108,7
do 20 let	0,1	19 497	112,4
20 – 29 let	34,6	29 194	109,9
30 – 39 let	65,2	31 692	108,7
40 – 49 let	139,4	32 848	108,3
50 – 59 let	139,2	34 738	107,7
60 a více let	45,4	36 565	107,2

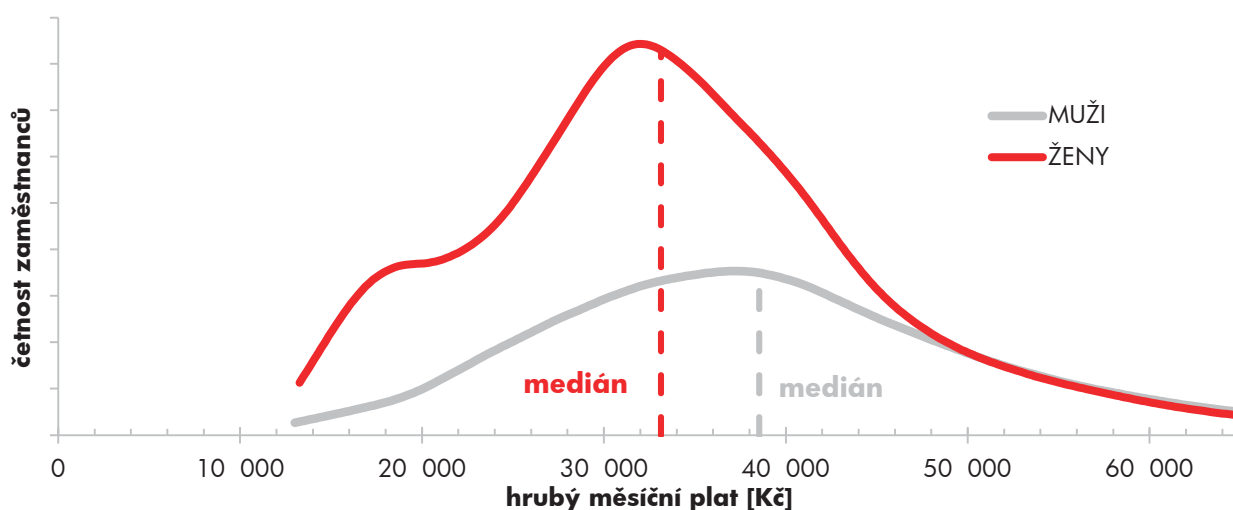
Medián hrubého měsíčního platu podle pohlaví a věku



Hrubý měsíční plat podle pohlaví a věku

diferenciace hrubého měsíčního platu				hrubý měsíční plat		složky hrubého měsíčního platu			placená doba
1. decil	1. kvartil	3. kvartil	9. decil	průměr	meziroční změna	odměny	příplatky	náhrady	
Kč/měs	Kč/měs	Kč/měs	Kč/měs	Kč/měs	%	%	%	%	hod/měs
21 224	28 057	42 792	53 710	37 067	108,2	5,2	16,7	6,6	172,1
13 383	15 101	22 799	27 435	19 375	112,5	2,7	12,5	5,6	171,4
21 205	25 191	35 186	41 776	31 050	109,3	4,5	14,9	6,7	172,2
23 072	28 511	42 133	51 621	36 721	108,1	5,3	17,1	7,2	172,2
21 236	28 366	43 794	54 459	37 493	108,0	5,1	17,3	6,5	171,8
20 363	28 715	43 679	55 341	37 884	108,3	5,1	16,4	6,4	172,1
20 471	28 415	44 514	57 972	38 981	107,1	5,5	16,4	6,6	172,6
24 402	30 744	47 879	60 348	41 601	107,2	5,1	19,8	6,9	172,0
13 298	14 272	21 397	25 181	18 470	116,5	2,8	10,0	5,1	174,0
21 602	26 680	36 808	42 650	32 221	108,6	3,8	16,4	6,2	171,8
27 033	32 281	45 678	55 738	40 957	107,6	5,0	19,5	7,3	171,9
26 804	33 463	51 063	63 035	44 597	106,4	5,1	20,9	6,9	171,5
23 684	30 552	50 741	64 214	42 930	107,2	5,4	20,1	6,7	172,2
21 742	27 551	47 117	64 149	40 957	106,8	5,8	19,0	6,7	173,2
19 782	26 852	40 275	49 481	34 726	108,7	5,2	14,8	6,4	172,1
13 441	15 527	23 323	27 650	20 119	109,1	2,7	14,3	5,9	169,2
21 075	24 427	33 751	40 992	30 286	109,7	4,9	13,9	7,0	172,5
21 140	26 295	37 690	47 332	33 460	108,5	5,6	14,8	7,0	172,5
19 378	26 541	39 254	48 788	34 182	108,7	5,2	15,1	6,3	171,9
19 260	28 088	41 847	51 101	36 000	108,6	5,0	14,7	6,2	172,0
19 426	28 982	43 398	54 511	37 719	107,6	5,3	14,6	6,6	172,2

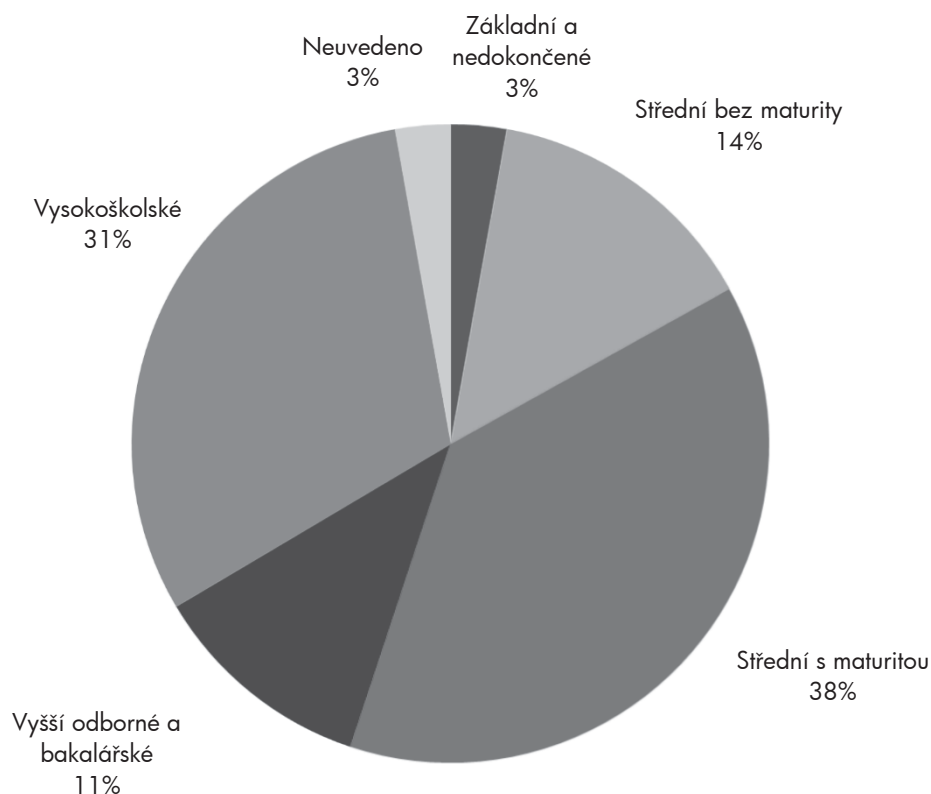
Distribuce platů podle pohlaví



Hrubý měsíční plat podle vzdělání

stupeň dosaženého vzdělání (KKOV)		počet zaměstnanců tis. osob	hrubý měsíční plat	
			medián	meziroční změna
			Kč/měs	%
Základní a nedokončené	A-C	18,1	19 411	110,7
Sřední bez maturity	D,E,H,J	90,7	23 441	108,2
Sřední s maturitou	K-M	245,3	33 324	107,5
Vyšší odborné a bakalářské	N,P,R	73,2	37 297	108,6
Vysokoškolské	T,V	197,4	40 917	109,7
Neuvedeno		18,0	32 466	109,4
CELKEM - platová sféra ČR		642,6	34 723	108,6

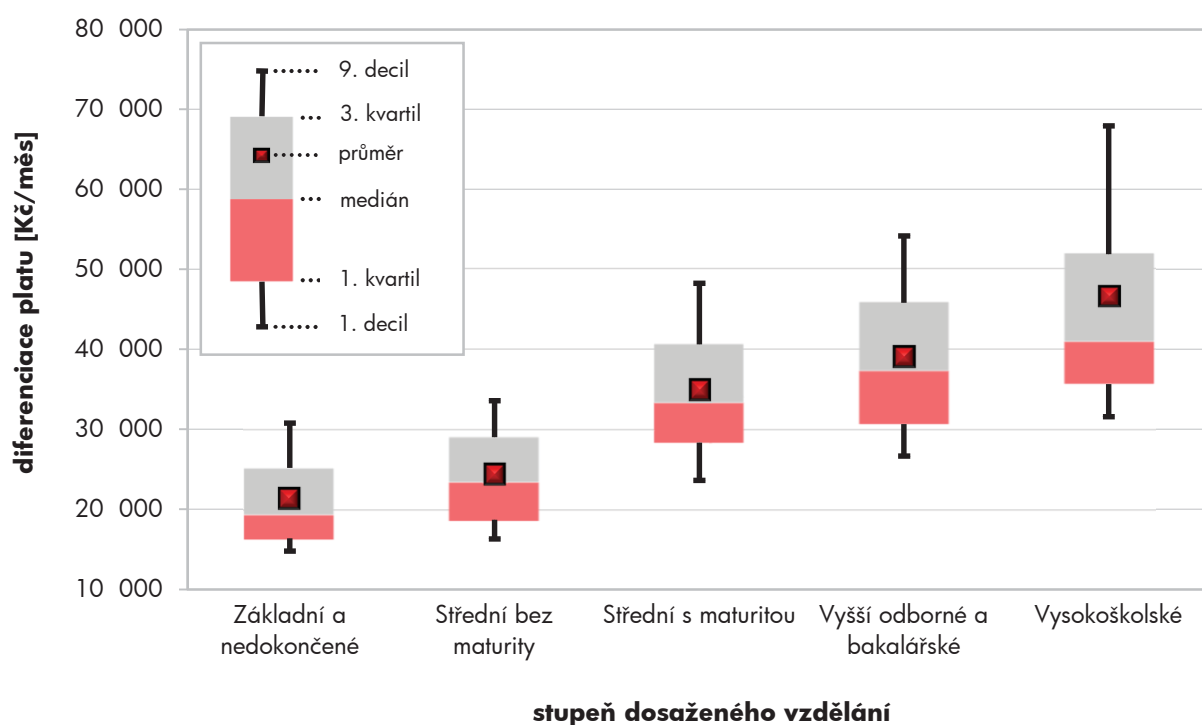
Struktura zaměstnanců podle vzdělání



Hrubý měsíční plat podle vzdělání

diferenciace hrubého měsíčního platu				hrubý měsíční plat		složky hrubého měsíčního platu			placená doba
1. decil	1. kvartil	3. kvartil	9. decil	průměr	meziroční změna	odměny	příplatky	náhrady	
Kč/měs	Kč/měs	Kč/měs	Kč/měs	Kč/měs	%	%	%	%	hod/měs
14 781	16 375	25 182	30 799	21 328	111,1	4,1	14,1	6,3	172,6
16 320	18 692	29 027	33 584	24 408	107,8	4,3	14,7	5,6	172,5
23 639	28 348	40 617	48 271	34 919	107,9	4,2	16,2	6,8	171,3
26 660	30 668	45 823	54 194	39 077	108,3	4,3	17,8	7,6	171,3
31 572	35 677	51 902	67 926	46 599	107,7	6,6	17,6	6,4	173,1
22 389	28 166	37 424	43 979	33 240	108,7	4,7	13,1	6,3	171,5
21 224	28 057	42 792	53 710	37 067	108,2	5,2	16,7	6,6	172,1

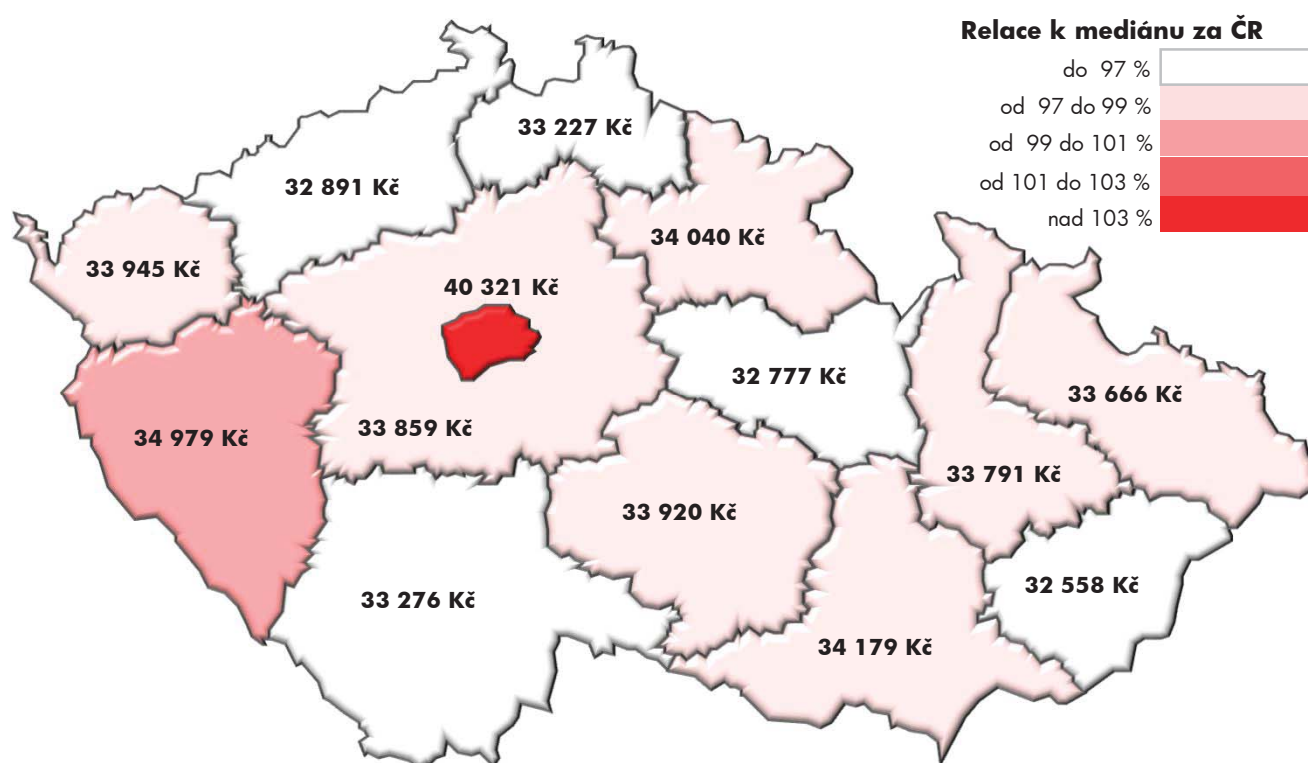
Diferenciace hrubého měsíčního platu podle vzdělání



Hrubý měsíční plat podle krajů

kraj NUTS 3		počet zaměstnanců tis. osob	hrubý měsíční plat	
			medián Kč/měs	meziroční změna %
CZ010	Hlavní město Praha	128,6	40 321	108,0
CZ020	Středočeský	54,5	33 859	108,9
CZ031	Jihočeský	35,6	33 276	108,3
CZ032	Plzeňský	33,1	34 979	108,5
CZ041	Karlovarský	15,1	33 945	108,6
CZ042	Ústecký	45,7	32 891	109,1
CZ051	Liberecký	21,9	33 227	108,3
CZ052	Královéhradecký	32,8	34 040	109,3
CZ053	Pardubický	27,1	32 777	108,0
CZ063	Vysočina	30,8	33 920	108,9
CZ064	Jihomoravský	76,0	34 179	108,5
CZ071	Olomoucký	41,0	33 791	108,6
CZ072	Zlínský	28,8	32 558	109,1
CZ080	Moravskoslezský	71,5	33 666	109,3

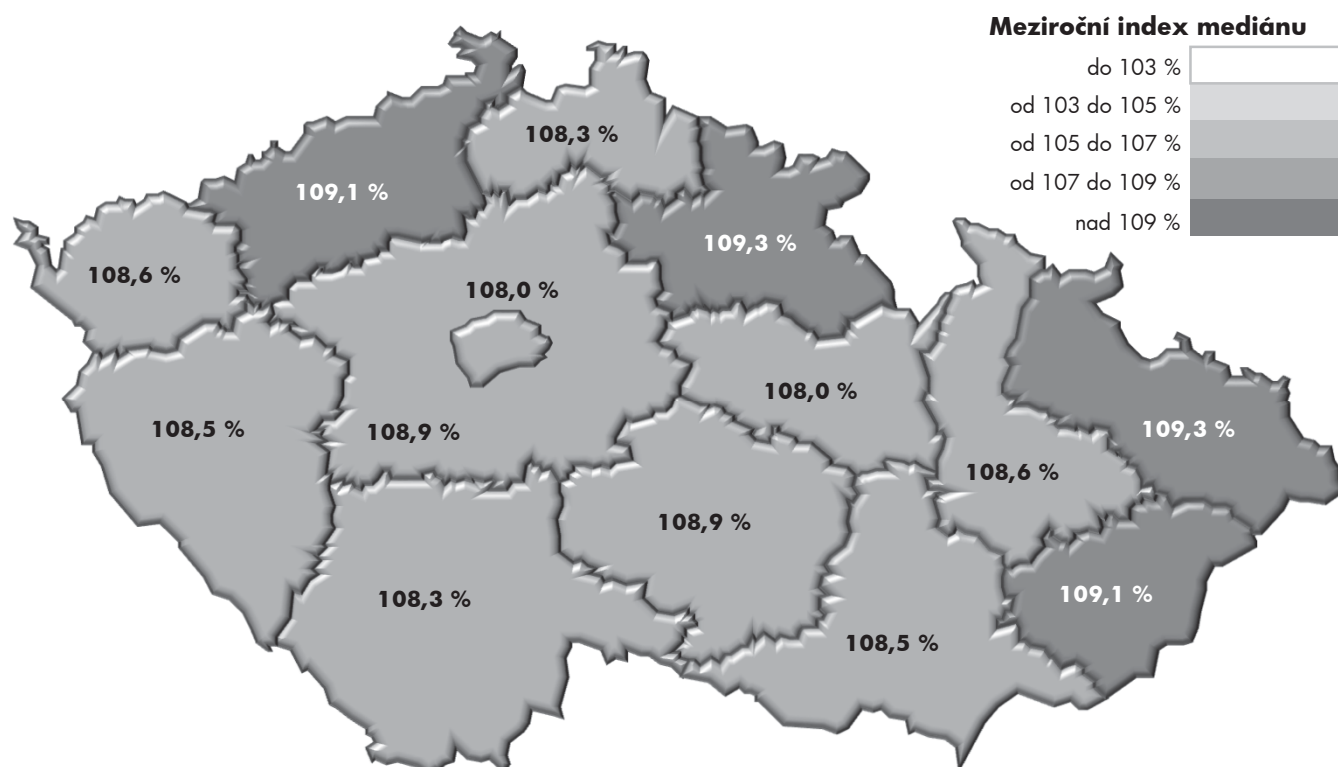
Medián hrubého měsíčního platu v jednotlivých krajích



Hrubý měsíční plat podle krajů

diferenciace hrubého měsíčního platu				hrubý měsíční plat		složky hrubého měsíčního platu			placená doba
1. decil	1. kvartil	3. kvartil	9. decil	průměr	meziroční změna	odměny	příplatky	náhrady	
Kč/měs	Kč/měs	Kč/měs	Kč/měs	Kč/měs	%	%	%	%	hod/měs
25 584	32 008	51 476	64 691	43 826	107,0	6,7	20,2	7,0	173,3
20 314	27 448	41 110	49 403	35 147	108,6	4,9	15,2	6,2	172,2
20 850	27 564	39 959	47 825	34 491	107,7	4,0	14,3	6,4	171,7
22 044	28 548	42 931	54 353	37 571	108,8	5,4	17,9	6,5	172,6
20 584	27 422	40 864	49 166	34 995	107,7	4,2	15,8	7,3	171,4
19 018	25 716	39 913	47 645	33 810	108,8	4,7	15,4	7,1	171,4
20 061	27 076	40 099	48 049	34 475	108,6	4,3	14,5	6,2	171,5
21 041	27 845	41 456	52 029	36 417	109,0	5,5	15,7	6,8	172,2
20 307	27 061	39 634	47 083	34 016	107,7	4,5	14,0	6,2	171,6
20 895	27 315	41 380	49 837	35 781	108,7	4,4	15,8	6,2	172,0
20 246	27 517	42 130	52 590	36 457	108,5	5,1	16,0	6,6	171,7
21 615	27 902	40 902	49 986	35 794	108,3	4,2	15,0	5,8	171,7
19 176	25 607	39 640	47 957	33 603	108,5	4,4	14,0	6,5	171,3
20 325	26 847	40 920	50 268	35 518	109,1	4,4	16,8	6,7	171,7

Meziroční změna mediánu hrubého měsíčního platu podle krajů



Hrubý měsíční plat podle státního občanství

státní občanství	počet zaměstnanců	hrubý měsíční plat	
		medián	meziroční změna
	tis. osob	Kč/měs	%
CZ Česká republika	635,8	34 698	108,6
SK Slovensko	4,6	41 757	109,9
UA Ukrajina	1,1	29 933	115,3
PL Polsko	0,2	30 896	109,1
RU Ruská federace	0,2	36 325	110,3
BG Bulharsko	0,1	32 031	109,6
Ostatní	0,7	34 353	109,2
CELKEM - platová sféra ČR	642,6	34 723	108,6

Hrubý měsíční plat podle sekcí ekonomických činností CZ-NACE

sekcce CZ-NACE	počet zaměstnanců	hrubý měsíční plat	
		medián	meziroční změna
	tis. osob	Kč/měs	%
A Zemědělství, lesnictví a rybářství	0,6	29 294	105,1
B Těžba a dobývání			
C Zpracovatelský průmysl			
D Výroba a rozvod elektřiny, plynu, tepla			
E Zásobování vodou, činnosti související s odpady	3,5	25 406	108,2
F Stavebnictví			
G Obchod, opravy motorových vozidel			
H Doprava a skladování	6,8	34 804	105,9
I Ubytování, stravování a pohostinství	3,2	22 576	103,6
J Informační a komunikační činnosti	0,2	48 514	105,4
K Peněžnictví a pojišťovnictví			
L Činnosti v oblasti nemovitostí	1,1	28 660	106,0
M Profesní, vědecké a technické činnosti	3,4	40 795	105,7
N Administrativní a podpůrné činnosti	0,4	26 222	106,7
O Veřejná správa, obrana, sociální zabezpečení	272,2	36 674	106,9
P Vzdělávání	194,5	33 392	111,0
Q Zdravotní a sociální péče	132,3	35 349	109,0
R Kulturní, zábavní a rekreační činnosti	23,9	29 160	106,2
S Ostatní činnosti	0,6	25 211	97,3
CELKEM - platová sféra ČR	642,6	34 723	108,6

Hrubý měsíční plat podle státního občanství

diferenciace hrubého měsíčního platu				hrubý měsíční plat		složky hrubého měsíčního platu			placená doba
1. decil	1. kvartil	3. kvartil	9. decil	průměr	meziroční změna	odměny	příplatky	náhrady	
Kč/měs	Kč/měs	Kč/měs	Kč/měs	Kč/měs	%	%	%	%	hod/měs
21 219	28 046	42 727	53 533	36 996	108,2	5,1	16,6	6,6	172,0
24 567	32 056	57 536	77 122	47 747	108,6	6,4	22,1	7,0	179,4
17 471	22 552	37 769	48 900	32 031	113,9	3,4	20,2	6,9	175,6
17 777	24 439	38 865	55 434	35 497	108,8	4,9	17,6	5,8	173,3
19 358	28 398	43 295	55 724	37 563	102,8	5,0	15,6	6,0	175,4
18 930	25 572	36 125	58 301	35 421	109,0	7,8	14,2	5,2	177,9
22 734	28 340	41 419	58 818	38 582	108,7	6,1	16,6	5,6	174,7
21 224	28 057	42 792	53 710	37 067	108,2	5,2	16,7	6,6	172,1

Hrubý měsíční plat podle sekcí ekonomických činností CZ-NACE

diferenciace hrubého měsíčního platu				hrubý měsíční plat		složky hrubého měsíčního platu			placená doba
1. decil	1. kvartil	3. kvartil	9. decil	průměr	meziroční změna	odměny	příplatky	náhrady	
Kč/měs	Kč/měs	Kč/měs	Kč/měs	Kč/měs	%	%	%	%	hod/měs
22 718	25 558	36 024	43 306	31 829	102,4	4,8	23,8	7,3	179,9
15 871	20 336	30 884	37 912	26 602	108,0	6,2	19,8	7,2	176,1
28 911	31 817	39 438	47 828	37 242	105,8	9,3	25,9	5,9	173,6
17 418	19 267	29 677	37 949	25 872	103,6	5,2	15,1	5,4	173,0
24 443	31 061	64 759	77 968	50 174	106,0	27,7	16,2	5,7	172,5
18 563	23 100	34 308	40 898	29 728	106,8	6,2	20,9	6,8	172,8
28 052	33 183	51 008	64 905	44 398	105,5	8,4	24,3	7,8	174,9
16 864	21 053	35 167	46 194	29 736	105,4	10,6	19,1	7,1	178,3
24 539	29 698	45 843	56 244	39 077	106,8	5,7	18,1	7,4	171,2
17 737	25 483	39 109	44 178	33 013	110,6	4,4	8,9	4,9	172,5
22 459	27 701	46 787	61 085	40 432	109,1	4,5	22,9	7,3	172,9
20 860	24 511	35 208	43 302	31 234	105,9	5,7	15,1	5,1	172,9
18 949	21 846	29 937	38 120	27 457	97,6	8,1	17,9	6,4	174,0
21 224	28 057	42 792	53 710	37 067	108,2	5,2	16,7	6,6	172,1

Hrubý měsíční plat podle hlavních tříd a tříd zaměstnání CZ-ISCO

hlavní třída / třída zaměstnání CZ-ISCO		počet zaměstnanců	hrubý měsíční plat	
			medián	meziroční změna
		tis. osob	Kč/měs	%
D	Manuální pracovníci	127,9	22 853	109,0
T	Nemanuální pracovníci	514,8	37 077	108,7
0	Zaměstnanci v ozbrojených silách	24,4	39 035	105,1
01	Generálové a důstojníci v ozbrojených silách	6,4	54 994	104,1
02	Poddůstojníci v ozbrojených silách	8,5	30 455	104,3
03	Zaměstnanci v ozbrojených silách (kr.generálů,důstojníků,poddůstojníků)	9,5	40 433	106,0
1	Řídící pracovníci	30,1	54 895	107,3
11	Nejvyšší státní úředníci, nejvyšší představitelé společností	3,4	64 280	105,1
12	Řídící pracovníci správy podniku, obchod., admin. a podpūr. činností	5,4	54 995	104,1
13	Řídící pracovníci výroby, IT, vzdělávání a v příbuzných oborech	20,0	54 088	108,9
14	Řídící pracovníci ubyt., strav. služeb, obchodu, ostatní řídící pracovníci	1,1	41 765	97,7
2	Specialisté	205,9	37 622	110,3
21	Specialisté v oblasti vědy a techniky	9,9	39 230	104,4
22	Specialisté v oblasti zdravotnictví	27,3	53 825	112,0
23	Specialisté v oblasti výchovy a vzdělávání	125,6	36 006	111,4
24	Specialisté v obchodní sféře a veřejné správě	22,4	41 339	105,1
25	Specialisté v oblasti informačních a komunikačních technologií	3,7	41 147	105,9
26	Specialisté v oblasti právní, sociální, kulturní a v příbuzných oblastech	16,9	35 817	107,7
3	Techničtí a odborní pracovníci	181,1	36 783	107,1
31	Techničtí a odborní pracovníci v oblasti vědy a techniky	11,8	32 212	105,9
32	Odborní pracovníci v oblasti zdravotnictví	32,2	42 110	111,6
33	Odborní pracovníci v obchodní sféře a veřejné správě	121,1	36 744	106,5
34	Odborní pracovníci v oblasti práva, kultury, sportu a příb. oborech	12,7	31 465	106,5
35	Technici v oblasti informačních a komunikačních technologií	3,4	33 808	106,4
4	Úředníci	37,8	30 333	106,4
41	Všeobecní administrativní pracovníci, sekretáři, pracovníci zadávání dat	14,0	28 829	107,7
42	Pracovníci informačních služeb, na přepážkách a v příbuzných oborech	1,8	26 340	105,9
43	Úředníci pro zpracování číselných údajů a v logistice	5,4	31 105	105,7
44	Ostatní úředníci	16,6	31 773	105,9

Hrubý měsíční plat podle hlavních tříd a tříd zaměstnání CZ-ISCO

diferenciace hrubého měsíčního platu				hrubý měsíční plat		složky hrubého měsíčního platu				placená doba
1. decil	1. kvartil	3. kvartil	9. decil	průměr	meziroční změna	odměny	příplatky	náhrady		
Kč/měs	Kč/měs	Kč/měs	Kč/měs	Kč/měs	%	%	%	%	hod/měs	
15 963	18 137	29 294	36 450	24 915	109,1	4,1	16,6	6,4	171,9	
26 652	31 156	44 894	56 211	40 085	107,8	5,3	16,7	6,6	172,1	
27 101	30 298	46 495	59 365	40 286	105,1	3,3	5,8	0,0	173,8	
41 185	46 634	63 520	71 655	55 742	104,1	4,0	5,7	0,0	173,2	
27 191	28 535	33 557	36 686	31 042	104,3	2,7	4,7	0,0	174,3	
19 350	36 372	44 107	47 404	38 165	106,0	3,0	6,7	0,0	173,8	
38 069	45 199	66 877	83 431	58 886	104,9	9,2	28,4	7,2	172,2	
41 922	52 549	82 513	106 774	70 715	105,3	11,3	34,0	7,5	172,2	
36 950	43 606	72 113	92 065	60 451	103,8	12,7	29,4	7,6	172,7	
39 075	45 580	64 391	77 132	57 201	105,7	7,8	27,0	7,1	172,1	
27 255	32 373	56 150	66 957	45 388	100,2	9,2	25,7	6,3	172,9	
29 718	32 902	43 389	55 611	41 213	109,1	5,5	13,6	5,9	173,5	
28 887	33 589	46 507	56 332	41 452	105,1	7,9	16,6	7,1	173,1	
36 550	44 004	71 500	102 403	62 251	108,3	6,2	24,9	6,7	179,7	
29 785	32 374	39 890	43 282	36 459	111,2	3,9	7,3	5,0	172,5	
28 034	33 216	52 658	63 415	44 330	105,0	9,3	20,5	7,6	172,9	
30 749	35 234	48 367	57 607	43 042	106,1	8,4	20,0	7,1	172,8	
27 438	31 180	41 670	50 806	37 910	107,2	6,7	14,9	6,3	172,2	
26 498	30 745	45 285	53 499	38 860	107,4	4,3	19,0	8,1	170,6	
25 133	28 259	37 032	42 723	33 423	106,1	6,1	15,5	6,6	172,4	
31 527	36 008	48 536	55 412	42 886	111,4	2,4	23,2	7,4	171,3	
26 411	30 611	45 799	54 246	39 098	106,5	4,6	18,3	8,6	170,1	
23 867	27 291	36 129	41 305	32 315	106,2	5,0	15,7	7,0	171,6	
26 091	29 391	39 506	47 843	35 586	106,8	6,5	19,0	6,4	172,8	
22 643	25 975	35 836	42 578	31 870	106,3	7,1	14,7	6,9	172,4	
21 902	24 953	34 190	41 281	30 561	107,0	7,2	14,0	6,9	172,3	
19 292	22 536	30 629	35 139	27 080	106,2	5,7	16,7	6,6	172,0	
23 707	26 960	36 105	42 351	32 361	105,9	6,5	15,5	6,8	172,5	
23 741	27 245	37 370	44 200	33 351	105,9	7,4	14,9	6,9	172,5	

Hrubý měsíční plat podle hlavních tříd a tříd zaměstnání CZ-ISCO

hlavní třída / třída zaměstnání CZ-ISCO		počet zaměstnanců tis. osob	hrubý měsíční plat	
			medián Kč/měs	meziroční změna %
5	Pracovníci ve službách a prodeji	105,9	26 661	108,9
51	Pracovníci v oblasti osobních služeb	36,3	20 820	106,8
52	Pracovníci v oblasti prodeje	1,4	24 714	106,0
53	Pracovníci osobní péče ve vzdělávání, zdravotnictví a v příb.oblastech	42,6	27 500	110,2
54	Pracovníci v oblasti ochrany a ostrahy	25,6	40 486	109,3
6	Kvalifikovaní pracovníci v zemědělství, lesnictví a rybářství	1,6	24 039	105,7
61	Kvalifikovaní pracovníci v zemědělství	1,3	23 331	104,8
62	Kvalifikovaní pracovníci v lesnictví, rybářství a myslivosti	0,3	27 770	111,6
7	Řemeslníci a opraváři	7,6	26 605	106,1
71	Řemeslníci a kvalifikovaní pracovníci na stavbách (kromě elektrikářů)	2,2	26 189	106,6
72	Kovodělníci, strojírenští dělníci a pracovníci v příbuzných oborech	2,8	26 803	106,0
73	Pracovníci v oblasti uměleckých a tradičních řemesel a polygrafie	0,3	27 777	106,5
74	Pracovníci v oboru elektroniky a elektrotechniky	1,2	29 096	107,9
75	Zpracovatelé potravin, dřeva, textilu a pracovníci v příbuzných oborech	1,1	24 239	104,9
8	Obsluha strojů a zařízení, montéři	11,0	29 207	107,2
81	Obsluha stacionárních strojů a zařízení	2,3	22 298	107,5
83	Řidiči a obsluha pojízdných zařízení	8,7	30 791	107,0
9	Pomocní a nekvalifikovaní pracovníci	37,2	17 216	108,6
91	Uklízeči a pomocníci	24,3	16 791	107,2
92	Pomocní pracovníci v zemědělství, lesnictví a rybářství	0,3	21 253	110,3
93	Pomocní pracovníci těžby, stavebnictví, výroby, dopravy a příb.oborech	1,4	21 698	107,4
94	Pomocní pracovníci při přípravě jídla	1,2	18 007	107,5
96	Pracovníci s odpady a ostatní pomocní pracovníci	10,0	19 135	119,2
CELKEM - platová sféra ČR		642,6	34 723	108,6

Hrubý měsíční plat podle hlavních tříd a tříd zaměstnání CZ-ISCO

diferenciace hrubého měsíčního platu				hrubý měsíční plat		složky hrubého měsíčního platu				placená doba
1. decil	1. kvartil	3. kvartil	9. decil	průměr	meziroční změna	odměny	příplatky	náhrady		
Kč/měs	Kč/měs	Kč/měs	Kč/měs	Kč/měs	%	%	%	%	hod/měs	
18 306	21 622	33 868	43 551	29 046	108,6	3,6	18,3	7,1	170,2	
16 874	18 373	24 786	29 268	22 191	107,0	4,8	10,3	4,3	172,7	
19 499	21 691	28 719	32 654	25 641	106,5	5,7	15,0	6,2	172,9	
21 852	24 174	31 308	35 545	28 234	110,6	2,8	17,6	7,6	169,6	
23 994	33 751	47 050	53 976	40 310	108,6	3,4	25,6	8,8	167,4	
18 312	20 927	28 192	32 915	25 131	106,9	6,1	16,0	6,5	176,0	
18 201	20 563	27 235	31 329	24 443	105,5	5,9	15,2	6,4	176,4	
19 314	24 242	32 615	36 413	28 235	110,5	6,6	19,0	6,7	174,4	
20 926	23 715	30 040	34 249	27 330	106,6	5,3	17,1	5,7	175,1	
21 216	23 658	29 370	33 274	26 948	106,7	5,9	17,0	5,3	175,8	
20 909	23 807	30 036	34 029	27 228	106,3	5,2	17,3	6,3	174,1	
22 593	24 832	31 216	35 690	28 543	107,1	5,5	14,7	4,8	175,2	
23 639	25 916	32 863	38 324	30 115	107,7	4,4	20,4	6,1	176,8	
18 861	21 280	27 411	31 208	24 886	106,0	4,9	13,2	4,8	174,2	
20 073	23 934	33 850	37 860	29 230	106,7	5,7	22,8	6,2	176,7	
17 496	19 081	27 570	32 675	23 933	107,3	4,2	18,9	6,8	173,5	
22 478	25 667	34 636	38 522	30 600	106,7	6,0	23,6	6,1	177,5	
14 649	15 707	20 118	24 524	18 594	109,6	4,6	9,8	5,5	173,0	
15 031	15 696	18 584	21 158	17 678	108,1	4,4	8,1	5,0	172,6	
14 851	17 605	23 802	27 471	21 203	109,8	7,8	11,3	5,8	176,0	
16 346	18 911	25 297	29 056	22 584	109,0	4,4	15,9	6,8	174,6	
15 836	16 657	20 322	23 837	19 145	108,7	4,4	8,5	4,5	173,7	
13 592	15 059	23 873	27 926	20 131	114,1	5,0	12,6	6,4	173,8	
21 224	28 057	42 792	53 710	37 067	108,2	5,2	16,7	6,6	172,1	

Hrubý měsíční plat podle podskupin a kategorií zaměstnání CZ-ISCO

podskupina zaměstnání / kategorie zaměstnání CZ-ISCO	počet zaměstnanců	hrubý měsíční plat
	tis. osob	medián Kč/měs
0110 Generálové a důstojníci v ozbrojených silách	6,4	54 994
01102 Vyšší důstojníci v ozbrojených silách	2,3	66 413
01103 Nižší důstojníci v ozbrojených silách	4,0	48 695
0210 Poddůstojníci v ozbrojených silách	8,5	30 455
0310 Zaměstnanci v ozbrojených silách (kr.generálů,důstojníků,poddůstojníků)	9,5	40 433
03101 Praporčíci v ozbrojených silách	7,8	41 618
1112 Nejvyšší státní úředníci	2,3	64 442
11123 Nejvyšší státní úředníci ústředních státních orgánů	0,2	108 329
11125 Nejvyšší státní úředníci v oblasti veřejné správy (kromě ústředních státních orgánů)	1,6	63 638
1120 Nejvyšší představitelé společností (kr.politických,zájmových a příbuzných organizací)	1,0	65 723
11201 Nejvyšší představitelé velkých společností a institucí	0,4	71 887
11202 Nejvyšší představitelé středních společností a institucí	0,4	63 017
11203 Nejvyšší představitelé malých společností a institucí	0,2	58 853
1211 Řídicí pracovníci v oblasti financí (kromě finančních a pojišťovacích služeb)	1,4	54 848
12111 Ekonomičtí a finanční náměstci (ředitelé)	0,3	67 991
12112 Řídicí pracovníci v oblasti ekonomiky a financí (kr.finančních,pojišťovacích služeb)	0,9	52 046
12113 Řídicí pracovníci v oblasti účetnictví a kontrolingu	0,2	57 479
1212 Řídicí pracovníci v oblasti lidských zdrojů	0,7	45 199
12122 Řídicí pracovníci v oblasti personální	0,2	57 410
12123 Řídicí pracovníci v oblasti zaměstnanosti	0,4	42 127
1219 Ostatní řídicí pracovníci správy podniku, administrativních a podpůrných činností	2,4	55 084
12192 Řídicí pracovníci v oblasti hospodaření s majetkem státu a organizací	0,7	54 901
12196 Řídicí pracovníci zahraničních vztahů a služeb, vnitřních věcí státu a reg. roz.	0,4	58 151
1221 Řídicí pracovníci v oblasti obchodu, marketingu a v příbuzných oblastech	0,2	51 769
1223 Řídicí pracovníci v oblasti výzkumu a vývoje	0,2	64 534
1311 Řídicí pracovníci v zemědělství, lesnictví, myslivosti a v oblasti životního prostředí	0,6	56 631
13112 Řídicí pracovníci v zemědělství a zahradnictví	0,2	54 830
13115 Řídicí pracovníci v oblasti životního prostředí	0,3	62 555
1323 Řídicí pracovníci ve stavebnictví a zeměměřičtí	0,2	46 349
1324 Řídicí pracovníci v dopravě, logistice a příbuzných oborech	0,3	50 255
13243 Řídicí pracovníci v oblasti dopravy	0,2	53 449
1330 Řídicí pracovníci v oblasti informačních a komunikačních technologií	0,4	59 753
13302 Řídicí pracovníci v oblasti informačních technologií a činností	0,3	56 874
1341 Řídicí pracovníci v oblasti péče o děti	3,7	44 158
13411 Řídicí pracovníci v oblasti předškolní výchovy (kr.žáků se spec. vzděl. potřeb.)	2,6	43 268
13413 Řídicí pracovníci v oblasti mimoškolní výchovy	0,3	49 249
1342 Řídicí pracovníci v oblasti zdravotnictví	1,2	71 573
13422 Primáři v oblasti zdravotnictví	0,4	114 220
13424 Vrchní sestry v oblasti zdravotnictví	0,4	58 882
1343 Řídicí pracovníci v oblasti péče o seniory	0,5	44 691
13431 Náměstci v oblasti péče o seniory	0,2	42 272
1344 Řídicí pracovníci v sociální oblasti (kromě péče o seniory)	0,9	51 127
13441 Řídicí pracovníci v oblasti důchodových, nemocenských, sociálních a jiných dávek	0,6	47 558

Hrubý měsíční plat podle podskupin a kategorií zaměstnání CZ-ISCO

diferenciace hrubého měsíčního platu				hrubý měsíční plat				placená doba
1. decil	1. kvartil	3. kvartil	9. decil	průměr	z toho			
Kč/měs	Kč/měs	Kč/měs	Kč/měs		Kč/měs	odměny %	příplatky %	náhrady %
41 185	46 634	63 520	71 655	55 742	4,0	5,7	0,0	173,2
58 434	60 994	71 132	80 064	67 413	4,2	5,5	0,0	172,9
39 789	43 593	54 401	58 486	48 449	3,7	5,9	0,0	173,3
27 191	28 535	33 557	36 686	31 042	2,7	4,7	0,0	174,3
19 350	36 372	44 107	47 404	38 165	3,0	6,7	0,0	173,8
36 699	38 877	44 857	48 034	41 957	3,1	7,3	0,0	173,7
44 312	54 222	83 574	111 850	72 475	10,9	34,2	7,5	172,3
61 930	84 789	139 791	155 103	110 723	15,9	38,6	7,7	172,8
45 965	55 532	78 591	95 628	68 861	10,8	34,7	7,2	172,4
37 386	51 700	82 770	101 946	68 952	12,5	34,1	7,5	171,8
47 015	57 929	91 992	111 431	77 644	13,3	36,3	7,5	172,2
31 138	43 512	80 884	94 098	63 426	11,8	31,7	7,7	171,1
38 401	45 962	67 979	77 400	58 578	11,1	32,4	7,3	172,3
36 727	44 295	71 823	88 967	60 147	12,0	29,9	7,7	172,0
44 193	51 754	87 177	109 333	73 429	16,1	33,3	7,7	172,1
35 550	42 813	68 505	84 408	56 782	10,5	28,6	7,8	171,9
36 268	48 228	76 146	96 692	63 125	13,5	30,6	7,5	172,1
37 337	40 359	57 648	79 693	52 379	10,2	25,9	7,5	174,2
39 802	47 697	70 116	87 654	61 247	13,3	28,8	8,7	172,5
36 967	39 292	46 538	55 792	44 290	6,1	22,0	6,5	175,3
36 944	44 432	69 496	87 413	59 301	12,7	29,1	7,6	172,6
37 161	44 936	70 091	92 026	60 785	13,6	29,8	7,7	172,5
39 566	47 031	79 914	96 850	64 145	12,4	29,5	7,6	173,0
30 516	38 769	66 943	83 189	55 576	12,5	29,6	8,6	172,6
39 924	49 348	84 109	105 605	68 761	14,6	28,8	7,3	173,7
39 549	46 981	71 167	93 436	61 642	11,9	26,7	7,5	172,9
42 619	47 313	61 410	74 774	57 696	12,3	24,9	7,4	172,6
43 136	50 787	77 340	98 586	66 784	12,2	27,7	7,6	172,3
31 834	38 610	56 701	65 746	48 589	11,0	25,3	6,1	171,7
32 305	39 648	62 695	87 237	54 906	13,2	28,7	6,6	172,8
34 578	43 983	64 788	94 889	58 368	14,4	29,5	6,6	172,2
38 505	47 049	73 073	91 072	62 499	12,5	28,8	7,5	173,0
38 778	46 119	71 753	87 860	61 111	12,1	28,7	7,0	173,1
34 835	38 808	50 079	55 532	44 851	6,3	22,0	6,7	172,2
34 356	38 052	49 240	54 506	43 912	6,0	21,2	6,4	172,2
34 833	42 819	55 269	63 024	49 015	7,7	24,2	9,0	172,4
45 976	55 111	100 077	139 221	83 105	10,0	32,6	7,3	178,2
78 914	90 929	142 603	172 199	120 378	11,2	35,9	6,7	185,2
44 307	50 093	67 514	77 791	60 152	7,0	28,1	7,5	174,2
34 529	39 449	52 162	66 134	47 644	8,0	24,7	7,4	173,4
34 795	38 749	48 051	63 711	45 611	7,3	24,3	7,3	174,4
38 453	42 478	66 542	79 510	55 573	9,1	26,9	6,7	172,9
38 461	41 945	64 687	81 244	54 774	9,1	25,2	6,0	173,6

Hrubý měsíční plat podle podskupin a kategorií zaměstnání CZ-ISCO

podskupina zaměstnání / kategorie zaměstnání CZ-ISCO	počet zaměstnanců	hrubý měsíční plat
	tis. osob	medián Kč/měs
13442 Řídící pracovníci v oblasti pobytových sociálních služeb (kromě péče o seniory)	0,3	59 469
1345 Řídící pracovníci v oblasti vzdělávání	9,2	55 685
13451 Řídící pracovníci na základních školách	5,6	55 354
13452 Řídící pracovníci na středních školách	1,9	58 037
13455 Řídící pracovníci na vysokých školách	0,3	51 118
1349 Řídící pracovníci knihoven, muzeí, v oblasti práva a bezpečnosti a v dalších oblastech	2,9	60 069
13491 Řídící pracovníci knihoven, muzeí a v příbuzných oblastech	0,3	45 963
13492 Řídící pracovníci obrany a bezpečnosti státu a požární ochrany	1,9	59 746
13494 Řídící pracovníci v právní oblasti	0,2	71 831
1412 Řídící pracovníci v oblasti stravovacích služeb	0,3	32 373
14125 Řídící pracovníci ve školních jídelnách	0,2	32 869
1431 Řídící pracovníci v oblasti kultury, vydavatelství, sportu a zábavy	0,4	43 551
1439 Řídící pracovníci cestovních kanceláří, nemovitostí, opravárenských, osobních aj. služeb	0,3	55 486
2131 Biologové, botanici, zoologové a příbuzní specialisté	1,1	43 027
2132 Specialisté v oblasti zemědělství, lesnictví, rybářství a vodního hospodářství	1,7	36 979
2133 Specialisté v oblasti ochrany životního prostředí (kromě průmyslové ekologie)	1,7	37 590
2141 Specialisté v oblasti průmyslového inženýrství a v příbuzných oblastech	1,2	42 397
2211 Praktičtí lékaři	1,3	65 561
22111 Praktičtí lékaři pro dospělé	1,1	66 375
2212 Lékaři specialisté	9,6	80 655
22121 Lékaři v interních oborech	1,7	87 233
22122 Lékaři v chirurgických oborech	1,1	99 948
22128 Lékaři bez atestace (kromě oborů praktického lékařství)	2,1	56 444
2221 Všeobecné sestry se specializací	11,9	49 467
22211 Staniční sestry (kromě sester v oblasti porodní asistence)	2,5	51 354
22212 Sestry pro intenzivní péči (včetně pediatrie a neonatologie)	2,8	51 735
22214 Sestry pro pediatrii	1,8	46 671
2320 Učitelé odborných předmětů, praktického vyučování, odb. výcviku, lektori	11,6	37 264
23201 Učitelé odborných předmětů (kromě pro žáky se speciálními vzdělávacími potřebami)	6,6	39 272
23203 Učitelé odborného výcviku (kromě pro žáky se speciálními vzdělávacími potřebami)	4,1	34 068
2330 Učitelé na středních školách (kr.obor.předmětů), konzervatořích, 2.st.základních škol	39,4	38 089
23301 Učitelé všeobecně vzdělávacích předmětů na středních školách	15,3	38 797
23303 Učitelé na 2. stupni základních škol	23,5	37 530
2341 Učitelé na 1. stupni základních škol	24,1	38 164
23411 Učitelé na 1. stupni základních škol (kromě v přípravných třídách základních škol)	24,0	38 181
2342 Učitelé v oblasti předškolní výchovy	23,3	31 265
23526 Vychovatelé pro děti se speciálními vzdělávacími potřebami	2,9	36 304
2354 Lektori a učitelé hudby na ostatních školách	3,0	36 250
2355 Lektori a učitelé umění na ostatních školách	1,5	36 525
2359 Speciální pedagogové, vychovatelé (kr.spec.vzděl.potřeb), ostatní pedagogové	12,2	32 507
23591 Speciální pedagogové	1,4	40 076
23593 Vychovatelé (kromě vychovatelů pro osoby se speciálními vzdělávacími potřebami)	8,5	31 900
23594 Pedagogové volného času	1,5	32 889

Hrubý měsíční plat podle podskupin a kategorií zaměstnání CZ-ISCO

diferenciace hrubého měsíčního platu				hrubý měsíční plat				placená doba
1. decil	1. kvartil	3. kvartil	9. decil	průměr	z toho			
Kč/měs	Kč/měs	Kč/měs	Kč/měs		Kč/měs	odměny	příplatky	náhrady
					%	%	%	
38 453	45 660	67 409	73 635	57 588	8,8	30,5	8,1	171,8
43 219	48 765	64 625	73 242	57 248	7,0	27,5	6,3	172,4
43 697	48 927	63 344	71 547	56 649	6,2	27,7	6,2	172,4
43 661	49 862	69 994	79 069	60 150	8,8	27,9	6,8	172,7
42 932	46 551	58 725	71 555	54 202	6,8	23,3	6,9	171,6
43 450	53 364	69 629	85 545	62 757	7,6	27,1	9,5	167,3
30 936	36 945	59 975	70 570	49 108	8,4	27,2	6,5	171,8
46 591	54 349	68 082	84 196	63 084	5,9	27,8	9,5	167,0
53 322	62 014	87 775	106 060	75 906	12,6	29,5	9,6	169,0
24 572	27 418	40 247	48 646	34 707	7,3	20,5	4,2	172,7
25 185	27 869	41 181	48 607	35 078	7,2	20,6	3,9	172,5
29 405	34 469	55 218	67 051	46 782	8,5	28,2	6,2	173,2
33 335	42 197	63 406	75 653	54 735	12,0	25,0	7,7	172,6
29 021	34 270	52 653	63 896	45 178	5,5	17,8	7,4	175,3
29 359	32 638	41 914	47 110	38 157	7,5	12,5	6,7	172,3
27 885	32 823	42 680	49 619	38 444	8,3	13,8	7,3	172,3
30 685	35 237	51 583	60 415	44 781	9,7	20,0	7,3	172,8
42 321	53 253	81 115	100 342	69 243	8,8	22,6	6,6	189,5
43 066	53 990	82 974	103 656	70 514	6,9	24,3	6,6	189,7
47 543	61 842	104 485	127 245	85 219	8,7	26,1	6,5	191,0
58 172	68 811	107 657	131 910	91 426	9,2	26,5	6,3	188,9
57 846	76 378	123 905	145 231	101 880	10,8	29,0	6,1	195,7
38 173	44 710	67 839	83 259	59 546	7,8	18,4	6,8	194,5
37 512	43 196	55 677	62 578	49 936	2,8	26,1	6,9	171,9
40 120	45 586	58 093	66 043	52 585	5,0	25,8	7,1	175,4
39 519	46 199	57 536	63 457	51 804	2,2	28,0	6,8	172,1
36 111	41 526	52 053	57 508	46 830	1,4	25,1	6,1	167,3
31 569	33 865	40 793	44 539	37 795	4,0	8,0	5,3	172,7
33 589	36 312	42 176	45 756	39 654	3,9	8,7	5,1	172,7
30 270	32 066	36 341	39 219	34 586	3,8	6,1	5,6	172,7
32 594	34 921	41 097	44 395	38 463	4,1	8,2	4,7	172,7
33 369	35 785	41 823	45 226	39 254	4,0	8,7	4,9	172,7
32 203	34 405	40 558	43 759	37 912	4,2	7,9	4,6	172,6
32 470	34 939	40 709	43 201	38 044	4,0	6,9	4,6	172,5
32 494	34 963	40 720	43 206	38 057	4,0	6,9	4,6	172,5
27 980	29 268	33 070	35 335	31 447	3,7	3,2	5,4	172,3
30 544	33 321	39 860	44 002	36 938	3,4	15,6	8,6	172,3
31 197	33 283	38 705	41 241	36 325	3,0	4,0	3,2	172,6
31 222	33 492	38 901	41 596	36 504	3,5	4,5	3,5	172,6
28 099	30 050	35 821	41 141	33 614	3,7	7,4	5,6	172,6
32 020	35 593	44 615	48 980	40 537	4,5	11,3	7,3	173,2
28 102	29 742	34 169	36 931	32 195	3,3	5,5	4,7	172,5
28 346	30 343	36 075	40 356	33 998	4,6	10,2	8,3	172,6

Hrubý měsíční plat podle podskupin a kategorií zaměstnání CZ-ISCO

podskupina zaměstnání / kategorie zaměstnání CZ-ISCO	počet zaměstnanců	hrubý měsíční plat
	tis. osob	medián Kč/měs
2411 Specialisté v oblasti účetnictví	3,9	37 840
24111 Hlavní účetní	1,6	35 263
2422 Specialisté v oblasti strategie a politiky organizací	15,3	43 704
24222 Specialisté analytici, metodici v oblasti politiky firem a veřejné správy	2,7	36 739
24225 Specialisté v oblasti hospodaření s majetkem státu a organizací	3,1	38 653
24227 Specialisté v oblasti správy školství, kultury a zdravotnictví	1,6	44 670
24228 Specialisté v oblasti vnitřních věcí státu a regionálního rozvoje	1,5	49 557
2522 Systémoví administrátoři, správci počítačových sítí	1,8	39 613
2612 Asistenti soudců a příbuzní pracovníci	2,0	36 009
2619 Podnikoví právníci, právníci legislativci, ostatní specialisté v oblasti práva	3,2	43 028
26195 Podnikoví právníci	1,1	46 185
2621 Specialisté archiváři, kurátoři a správci památkových objektů	1,9	32 532
2634 Psychologové	1,4	38 191
2635 Specialisté v sociální oblasti	3,4	34 754
26351 Sociální pracovníci specialisté a další spec. v soc. oblasti ve veřejné správy	1,6	35 285
2652 Hudebníci, zpěváci a skladatelé	2,0	35 332
3112 Stavební technici	2,9	34 987
31124 Stavební technici přípravy a realizace investic, inženýringu	1,1	35 921
3118 Technici kartografové, zeměměřiči a pracovníci v příbuzných oborech	3,0	29 331
3119 Technici v ostatních oborech (textilní, kožedělný, polygrafický, dřevařský apod.)	2,7	32 052
31198 Technici bezpečnosti práce, ochrany zdraví, racionalizace výroby, ergonomických studií	1,4	29 852
3211 Technici a asistenti pro obsluhu lékařských zařízení	1,4	45 070
32112 Radiologičtí asistenti	1,1	46 013
3212 Odborní laboranti a laboratorní asistenti v oblasti zdravotnictví	2,8	37 776
32121 Zdravotní laboranti	2,7	38 292
3221 Všeobecné sestry bez specializace	19,2	43 535
32211 Všeobecné sestry bez specializace (kromě dětských sester)	18,9	43 554
3222 Porodní asistentky bez specializace	1,3	42 714
3255 Odborní pracovníci v oblasti rehabilitace	1,1	35 000
3256 Praktické sestry	2,3	36 089
3257 Asistenti ochrany veřejného zdraví	0,9	33 083
3258 Zdravotničtí záchranáři	2,7	47 653
3313 Odborní pracovníci v oblasti účetnictví, ekonomiky a personalistiky	15,9	33 263
33131 Odborní účetní všeobecní	6,2	32 554
33132 Odborní účetní mzdoví	1,9	34 051
33133 Odborní účetní finanční a investiční	2,5	32 870
33137 Odborní pracovníci kalkulací, cen, nákladů a rozpočtů	1,2	32 965
3333 Odborní pracovníci úřadů práce	2,6	29 628
3339 Obchodní, reklamační referenti, pracovníci propagace, reklamy, ostatní zprostředkovatelé	0,9	30 778
3341 Vedoucí v oblasti administrativních agend	3,0	45 177
3342 Odborní administrativní pracovníci v právní oblasti	2,6	30 080
3343 Odborní pracovníci v administrativě a správě organizace	28,8	33 149
33431 Odborní asistenti v administrativě	6,2	32 225

Hrubý měsíční plat podle podskupin a kategorií zaměstnání CZ-ISCO

diferenciace hrubého měsíčního platu				hrubý měsíční plat				placená doba
1. decil	1. kvartil	3. kvartil	9. decil	průměr	z toho			
Kč/měs	Kč/měs	Kč/měs	Kč/měs		Kč/měs	odměny	příplatky	náhrady
					%	%	%	
28 564	32 522	45 195	54 312	40 147	8,5	18,1	7,2	172,5
27 655	31 203	40 469	47 191	36 798	7,0	17,2	6,7	172,1
28 353	34 095	55 268	66 057	46 187	9,7	21,1	7,6	173,0
24 278	27 779	50 572	59 668	40 231	8,2	17,4	7,7	174,3
29 232	32 928	47 069	56 645	41 272	8,6	18,9	7,8	172,5
28 256	34 938	53 245	62 333	45 675	14,1	16,3	7,4	172,3
32 515	39 526	57 644	67 980	50 458	12,5	19,5	7,5	175,2
30 328	34 755	46 367	54 395	41 356	7,3	19,1	7,3	172,7
30 467	33 012	39 469	43 162	36 654	7,8	9,7	7,4	172,2
30 953	35 932	52 828	64 454	45 977	9,8	19,5	8,1	172,4
33 414	38 784	54 976	67 330	48 605	11,4	21,7	8,0	172,8
25 513	28 843	38 002	44 045	34 130	6,7	12,1	6,4	172,2
31 244	33 759	43 505	49 432	39 559	3,8	12,6	7,7	172,9
26 533	30 380	39 085	44 149	35 364	5,7	17,0	7,3	171,8
27 544	31 087	39 514	45 873	36 381	7,3	17,8	7,2	172,6
27 823	30 976	39 387	47 750	36 597	4,0	11,4	1,0	171,9
27 606	31 336	39 380	44 899	35 973	7,0	17,5	7,2	172,2
29 140	32 408	40 616	47 356	37 399	8,8	17,6	7,3	171,9
23 531	26 630	31 873	35 053	29 527	5,7	7,1	5,7	172,0
24 519	27 091	37 472	42 999	33 277	5,7	19,0	6,7	171,8
24 400	26 286	35 694	39 739	31 268	4,8	18,1	6,4	170,2
32 000	37 739	56 653	67 786	48 237	5,3	22,8	7,5	183,1
32 554	38 601	57 431	68 686	49 036	5,4	23,0	7,5	183,6
28 558	32 345	45 126	53 825	39 638	3,1	17,2	7,5	178,0
29 295	32 807	45 543	54 217	40 158	3,2	17,3	7,5	178,2
34 180	38 245	49 487	55 960	44 416	2,1	24,1	7,2	169,5
34 180	38 244	49 552	56 031	44 451	2,1	24,2	7,2	169,6
33 831	37 821	47 882	53 770	43 122	0,9	26,4	6,8	166,6
27 590	31 645	38 731	42 921	35 328	2,6	10,1	7,6	173,1
27 481	31 021	41 180	45 653	36 352	1,6	28,0	7,3	168,6
26 958	30 623	35 279	37 803	33 007	6,2	13,5	7,7	171,9
39 099	43 036	52 748	57 592	48 268	1,6	28,6	8,7	172,4
26 447	29 617	38 056	44 240	34 607	7,0	15,5	7,1	172,5
25 963	28 987	36 805	41 991	33 483	6,9	13,9	6,8	172,3
27 151	30 540	38 213	43 321	34 966	7,7	15,8	7,0	172,9
26 528	29 495	37 596	43 375	34 319	6,3	16,6	7,2	172,1
26 093	29 481	38 108	43 827	34 342	6,7	14,8	7,4	173,8
23 865	26 915	31 832	33 892	29 747	3,5	11,1	6,1	175,8
23 530	26 458	35 204	41 465	31 940	7,0	17,0	6,6	173,2
28 349	33 726	56 844	70 913	47 872	10,7	25,0	7,2	172,3
23 676	26 455	35 063	39 943	31 436	7,4	12,6	7,1	172,3
25 058	28 553	38 846	47 656	34 992	7,1	16,6	7,7	171,8
25 013	28 394	36 773	42 458	33 378	7,9	16,3	7,3	172,2

Hrubý měsíční plat podle podskupin a kategorií zaměstnání CZ-ISCO

podskupina zaměstnání / kategorie zaměstnání CZ-ISCO	počet zaměstnanců	hrubý měsíční plat
	tis. osob	medián Kč/měs
33432 Odborní pracovníci hospodářské správy	5,5	33 962
33433 Odborní pracovníci organizace a řízení	2,8	35 763
33436 Odborní pracovníci zahr. vztahů a služeb, vnitřních věcí státu a reg. rozvoje	2,9	33 995
33437 Odborní pracovníci v oblasti správy školství, kultury a zdravotnictví	1,5	32 239
3351 Pracovníci Celní správy ČR	3,8	46 181
3352 Pracovníci veřejné správy v oblasti daní	11,7	35 806
3353 Pracovníci veřejné správy v oblasti sociálních a jiných dávek	8,4	29 005
3354 Pracovníci veřejné správy vydávající různá povolení	1,5	33 711
3355 Policejní inspektori, komisaři a radové Policie ČR	38,3	46 245
33551 Inspektori Policie ČR	17,7	40 374
33552 Vrchní inspektori Policie ČR	8,4	47 935
33553 Komisaři Policie ČR	6,5	50 608
33554 Vrchní komisaři Policie ČR	4,1	56 414
33555 Radové Policie ČR	1,5	67 452
3359 Pracovníci veřejné správy v oblasti státních regulací jinde neuvedení	1,7	32 489
3411 Odborní pracovníci v právní oblasti, bezpečnosti a v příbuzných oborech	1,2	34 928
3412 Odborní pracovníci v sociální oblasti	8,7	31 680
34121 Sociální pracovníci a ostatní odborní prac. v sociální oblasti ve veřejné správě	3,2	31 405
34123 Sociální pracovníci v oblasti péče o zdravotně postižené	1,5	31 409
34124 Sociální pracovníci v oblasti péče o seniory (kromě péče o zdravotně postižené)	1,3	31 446
3511 Technici provozu ICT, technici programátoři	1,2	33 653
3513 Technici počítačových sítí a systémů	1,0	35 422
4110 Všeobecní administrativní pracovníci	9,9	29 775
4120 Sekretáři (všeobecní)	2,1	29 919
4131 Pracovníci pro zpracování textů, písaři	1,8	24 856
41312 Písaři	1,7	24 781
4132 Pracovníci pro zadávání dat	0,3	27 866
4223 Operátoři telefonních panelů	0,2	21 424
4224 Recepční v hotelích a dalších ubytovacích zařízeních	0,2	24 174
4225 Pracovníci v informačních kancelářích	0,5	28 837
4226 Recepční (kromě recepčních v hotelích a dalších ubytovacích zařízeních)	0,3	23 784
4311 Úředníci v oblasti účetnictví	2,6	31 706
43111 Účetní všeobecní	1,8	31 619
43112 Účetní finanční a investiční	0,3	34 095
4312 Úředníci v oblasti statistiky, finančnictví a pojišťovnictví	0,9	27 527
4313 Mzdoví účetní	0,5	33 807
4321 Úředníci ve skladech	0,6	26 260
4323 Pracovníci v dopravě a přepravě	0,8	35 170
43233 Provozní technici v dopravě	0,3	35 742
4411 Knihovníci	3,9	28 108
4412 Pracovníci poštovního provozu (kromě úředníků na přepážkách)	0,3	26 224
4415 Pracovníci evidence dat a archivů	1,8	27 804
4416 Personální referenti	0,9	35 609

Hrubý měsíční plat podle podskupin a kategorií zaměstnání CZ-ISCO

diferenciace hrubého měsíčního platu				hrubý měsíční plat				placená doba
1. decil	1. kvartil	3. kvartil	9. decil	průměr	z toho			
Kč/měs	Kč/měs	Kč/měs	Kč/měs		Kč/měs	odměny %	příplatky %	náhrady %
26 379	29 711	40 329	49 516	36 058	6,3	17,6	7,9	171,1
28 344	31 820	41 569	50 392	37 821	7,1	17,0	8,1	172,2
24 169	28 163	44 405	54 271	36 938	5,1	16,8	9,2	169,8
24 740	28 322	36 800	42 529	33 414	8,2	14,1	6,1	172,6
34 748	40 575	50 808	56 007	45 965	6,3	15,9	11,4	162,8
29 533	32 584	40 379	46 532	37 125	5,6	20,9	6,7	172,1
23 436	26 025	31 771	39 296	30 109	5,0	10,4	5,3	173,4
27 165	30 268	37 627	41 350	34 241	6,4	16,0	7,4	172,1
34 580	40 136	52 928	60 851	47 253	1,3	21,1	10,7	166,0
30 715	35 661	45 152	50 581	40 835	1,0	20,6	10,7	166,3
40 809	44 053	52 140	56 993	48 590	1,1	20,0	10,7	165,6
43 347	46 759	54 776	59 629	51 156	1,2	21,2	10,7	166,1
46 667	51 335	62 147	68 764	57 288	1,7	22,0	11,0	165,7
54 288	60 505	78 486	90 725	70 741	3,1	27,1	10,8	165,1
25 191	29 044	41 289	55 538	36 680	6,4	16,9	7,0	174,3
26 141	30 516	40 594	49 727	36 513	7,6	16,0	7,7	173,1
24 891	28 000	35 909	40 576	32 336	4,5	16,0	7,4	170,9
24 896	27 686	35 565	39 823	31 961	4,6	14,3	7,0	174,1
25 387	28 243	34 508	38 017	31 835	4,2	20,1	8,3	166,1
24 520	27 555	36 336	41 648	32 364	4,8	16,5	7,4	169,7
25 434	28 887	40 155	48 022	35 536	5,7	19,8	6,9	172,3
27 086	31 135	41 306	48 513	37 063	7,2	18,4	6,9	173,4
22 377	25 632	35 398	42 861	31 544	6,9	14,4	6,9	172,3
22 615	25 979	34 387	39 568	30 660	7,9	15,4	7,0	172,4
20 419	22 433	27 222	29 791	25 111	8,0	8,8	6,6	172,1
20 410	22 396	27 135	29 348	24 915	8,0	8,4	6,5	172,1
21 153	24 629	32 899	38 767	29 336	6,2	14,4	7,9	172,6
16 869	18 786	24 102	27 225	21 996	3,9	17,9	6,5	170,6
19 431	21 668	28 348	32 954	25 386	2,6	23,3	7,2	170,0
21 985	24 620	32 346	36 171	28 949	6,3	16,4	6,5	172,6
18 420	20 423	26 839	29 428	23 825	3,4	17,8	6,9	171,8
25 126	28 140	35 972	41 682	32 786	6,7	14,5	6,8	172,2
25 360	28 140	35 602	40 997	32 548	6,6	13,8	6,7	172,2
26 853	29 873	39 249	46 468	35 375	7,0	17,6	7,0	172,2
21 655	24 392	32 619	41 929	29 925	5,5	12,2	6,5	172,0
26 869	29 645	38 476	43 482	34 856	8,3	15,7	7,1	172,1
20 673	23 233	29 934	33 612	27 112	5,2	14,2	7,1	172,7
27 647	31 253	40 981	46 559	36 652	6,2	22,5	6,5	174,4
27 890	31 262	40 437	44 449	36 259	6,8	21,1	6,3	172,8
22 096	24 899	31 719	36 706	29 086	5,4	11,4	5,9	172,7
19 854	22 612	29 799	35 954	26 990	9,4	13,4	6,8	172,3
21 962	24 335	31 720	36 784	28 820	6,1	12,1	7,0	172,2
26 450	30 267	42 056	49 313	37 157	9,4	18,1	7,3	172,5

Hrubý měsíční plat podle podskupin a kategorií zaměstnání CZ-ISCO

podskupina zaměstnání / kategorie zaměstnání CZ-ISCO	počet zaměstnanců	hrubý měsíční plat
	tis. osob	medián Kč/měs
4419 Úředníci správy školství, kultury, zdravotnictví, vnitřních věcí státu a ostatní úředníci	9,6	34 169
44191 Úředníci vnitřních věcí státu a regionálního rozvoje	2,0	33 466
44192 Úředníci zahraničních vztahů a služeb	0,5	37 935
44193 Úředníci v oblasti správy školství, kultury a zdravotnictví	1,0	30 101
44194 Úředníci v oblasti správy průmyslu a dopravy	0,3	32 881
5120 Kuchaři (kromě šéfkuchařů), pomocní kuchaři	20,5	19 945
51201 Kuchaři (kromě šéfkuchařů)	15,7	20 388
51203 Pomocní kuchaři	4,7	18 295
5151 Vedoucí provozu stravovacích, ubytovacích a dalších zařízení	4,5	27 058
51511 Vedoucí provozu školních jídelen a menz	3,1	26 770
51512 Vedoucí provozu v ubytování, stravování, pohostinství (kr. školních jídelen, menz)	0,8	28 061
5153 Správci objektů	9,1	21 042
5164 Chovatelé a ošetřovatelé zvířat v zařízeních určených pro chov a příbuzní pracovníci	0,7	26 408
5230 Pokladníci a prodavači vstupenek a jízdenek	1,0	25 925
52302 Pokladníci v organizacích	0,6	27 809
5312 Asistenti pedagogů	10,9	24 465
53121 Asistenti učitelů	6,7	24 102
53122 Asistenti vychovatelů	4,2	25 236
5321 Ošetřovatelé a pracovníci v sociálních službách v oblasti pobytové péče	17,4	29 111
53211 Ošetřovatelé v oblasti pobytové péče	2,4	28 782
53212 Pracovníci přímé obslužné péče v oblasti pobytové péče	13,4	29 162
5322 Ošetřovatelé a prac. sociálních služeb v obl. ambulantních, terénních služeb, domácí péče	2,0	26 543
53222 Pracovníci přímé obslužné péče ambulantních, terénních služeb, pečovatelé dom. péče	1,3	26 478
5329 Pracovníci osobní péče ve zdravotní a sociální oblasti jinde neuvedení	11,9	28 693
53295 Sanitáři	8,7	26 990
53296 Řidiči vozidel zdravotnické záchranné služby	1,8	41 118
5411 Příslušníci HZS ČR a hasiči ostatních jednotek požární ochrany	8,4	44 624
54111 Příslušníci v jednotkách požární ochrany HZS ČR	6,3	44 440
54112 Příslušníci operačních středisek HZS ČR	0,6	45 271
5412 Policisté	7,1	40 122
54125 Strážníci	6,9	40 190
5413 Pracovníci vězeňské služby	6,9	40 549
5414 Pracovníci ostrahy a bezpečnostních agentur	2,7	21 148
54141 Vrátní	1,9	20 144
54142 Pracovníci ostrahy, strážní	0,7	24 528
6111 Pěstitelé zemědělských plodin	0,1	20 513
6113 Zahradníci a pěstitelé v zahradnických školkách	1,0	23 270
61131 Zahradníci pro pěstování zahradních rostlin	0,7	23 130
61132 Zahradníci krajinnáři	0,1	25 429
6121 Chovatelé hospodářských zvířat (kromě drůbeže)	0,1	26 060
61211 Chovatelé a ošetřovatelé koní	0,1	26 060
6210 Kvalifikovaní pracovníci v lesnictví a příbuzných oblastech	0,3	27 594
62101 Kvalifikovaní pracovníci pro pěstění a ošetřování lesa	0,2	26 006

Hrubý měsíční plat podle podskupin a kategorií zaměstnání CZ-ISCO

diferenciace hrubého měsíčního platu				hrubý měsíční plat				placená doba
1. decil	1. kvartil	3. kvartil	9. decil	průměr	z toho			
Kč/měs	Kč/měs	Kč/měs	Kč/měs		Kč/měs	odměny	příplatky	náhrady
					%	%	%	
26 096	29 796	39 568	46 679	35 758	8,1	16,1	7,2	172,4
26 149	29 674	38 140	43 921	34 543	8,2	16,3	7,2	172,6
29 004	32 374	46 679	56 252	40 606	3,8	15,8	8,1	172,2
22 533	25 739	35 058	40 953	31 218	7,0	13,3	6,1	172,6
26 938	30 287	37 748	41 086	33 862	5,8	15,4	7,3	172,3
16 798	18 112	22 502	25 963	20 853	4,7	8,3	3,9	172,6
17 285	18 591	23 058	26 600	21 353	4,7	8,5	3,8	172,6
16 000	16 964	20 310	23 063	19 123	4,7	7,4	4,2	172,5
17 787	22 854	30 419	34 588	26 913	5,3	14,1	4,5	172,6
17 403	22 351	29 824	32 814	26 192	5,5	12,0	3,4	172,3
21 311	24 851	32 311	36 913	28 785	3,8	18,8	7,3	172,7
16 653	18 084	24 716	28 686	22 057	5,0	10,0	4,6	172,7
20 938	23 224	30 345	35 033	27 381	4,0	22,7	7,2	173,7
20 466	22 670	29 809	33 604	26 674	6,0	15,0	6,2	172,4
21 471	24 329	30 976	34 536	28 025	6,1	14,3	6,5	172,4
20 367	22 845	26 907	30 224	25 089	3,4	6,0	6,2	172,2
20 056	22 603	25 980	28 574	24 463	3,4	2,6	5,8	172,4
20 962	23 196	28 554	32 064	26 099	3,4	11,1	6,9	172,0
23 614	26 233	31 965	34 775	29 310	3,0	20,6	8,4	166,2
23 249	25 870	32 199	35 910	29 292	1,7	21,2	7,9	168,2
23 622	26 276	31 915	34 504	29 278	3,2	20,8	8,5	165,7
22 177	24 263	28 614	31 317	26 809	3,9	14,5	7,2	172,2
22 023	24 055	28 635	31 169	26 630	4,2	13,9	6,9	172,6
21 628	24 452	34 273	40 764	29 957	1,9	22,8	7,6	171,5
21 088	23 462	31 305	35 592	27 770	2,0	21,5	7,1	172,0
35 326	38 096	43 959	47 284	41 262	0,8	27,9	8,8	171,7
35 757	39 487	50 948	57 280	45 739	3,5	25,6	9,2	164,5
36 306	39 650	50 453	56 294	45 355	3,1	27,4	9,0	164,5
35 856	40 045	51 699	58 120	46 577	4,0	17,0	10,7	163,1
29 805	34 636	45 917	51 871	40 529	4,5	34,2	6,5	169,0
30 205	34 841	45 930	51 893	40 747	4,5	34,3	6,5	168,9
31 026	35 257	46 450	53 386	41 920	2,2	18,2	11,1	167,4
15 973	18 220	24 741	29 265	22 073	3,5	20,6	6,3	171,4
15 634	17 538	22 975	25 763	20 654	2,7	19,1	6,1	171,0
17 947	20 772	28 697	33 681	25 233	5,0	23,5	6,8	172,4
16 876	18 408	22 137	23 533	20 432	6,4	5,7	3,9	173,4
18 104	20 507	27 263	31 548	24 476	6,1	15,2	6,6	175,4
18 844	20 550	26 909	31 242	24 426	6,0	14,2	6,4	174,7
18 598	22 127	30 309	35 061	27 424	7,8	18,3	7,9	181,2
21 592	23 693	29 580	31 742	26 732	4,7	19,3	7,2	186,4
21 592	24 180	29 391	31 361	26 661	4,7	18,5	7,4	186,9
19 314	24 242	32 593	36 413	28 203	6,6	19,0	6,6	174,5
18 625	22 854	29 938	35 170	26 724	7,1	16,7	6,8	173,6

Hrubý měsíční plat podle podskupin a kategorií zaměstnání CZ-ISCO

podskupina zaměstnání / kategorie zaměstnání CZ-ISCO	počet zaměstnanců	hrubý měsíční plat
	tis. osob	medián Kč/měs
62102 Kvalifikovaní pracovníci pro těžbu dřeva	0,1	30 955
7112 Zedníci, kamnáři, dlaždiči a montéři suchých staveb	0,5	25 547
71121 Zedníci (kromě zedníků ohnivzdorného zdiva)	0,5	25 543
7115 Tesaři a stavební truhláři	0,1	25 837
71151 Tesaři	0,1	25 499
7119 Ostatní řemeslníci a kvalifikovaní pracovníci hlavní stavební výroby	0,9	26 128
71191 Stavební údržbáři budov a inženýrských děl	0,3	27 201
71194 Stavební montéři (kromě montérů suchých staveb)	0,4	25 135
71195 Kvalifikovaní stavební dělníci hlavní stavební výroby	0,2	26 992
7126 Instalatéři, potrubáři, stavební zámečníci a stavební klempíři	0,5	27 535
71261 Stavební instalatéři	0,2	27 483
71263 Instalatéři vodovodů	0,1	27 663
71264 Instalatéři ústředního topení	0,1	28 153
7131 Malíři (včetně stavebních lakýrníků a natěračů), tapetáři	0,1	24 859
71311 Malíři interiérů	0,1	24 575
7213 Pracovníci na zpracování plechu	0,0	26 770
7222 Nástrojaři a příbuzní pracovníci	1,9	26 081
72222 Zámečníci strojů	0,1	27 569
72223 Provozní zámečníci, údržbáři	1,7	25 903
7231 Mechanici a opraváři motorových vozidel	0,7	28 030
72311 Mechanici a opraváři osobních automobilů	0,3	26 311
72312 Mechanici a opraváři nákladních automobilů	0,3	30 026
7233 Mechanici a opraváři zemědělských, průmyslových a jiných strojů a zařízení	0,2	27 807
72334 Mechanici a opraváři zemědělských a lesnických strojů a zařízení	0,0	26 414
7311 Výrobci, mechanici a opraváři přesných přístrojů a zařízení	0,1	29 932
73112 Výrobci, mechanici a opraváři měřicích a regulačních zařízení (kromě elektro)	0,0	33 542
7317 Tradiční zpracovatelé dřeva, proutí a příbuzných materiálů	0,1	26 914
73172 Umělečtí truhláři a řezbáři	0,1	26 914
7319 Pracovníci v oblasti uměleckých a tradičních řemesel jinde neuvedení	0,1	27 721
73191 Pracovníci zhotovující umělecké výrobky z kovů	0,0	28 109
7323 Pracovníci konečné úpravy tisku a vazači knih	0,1	24 474
7411 Stavební a provozní elektrikáři	0,6	29 418
7412 Elektromechanici	0,5	27 713
74121 Elektromechanici elektrických zařízení (kromě zařízení v dopravních prostředcích)	0,1	28 101
74123 Provozní elektromechanici	0,3	27 522
7413 Montéři a opraváři elektrických vedení	0,0	30 263
7421 Mechanici a opraváři elektronických přístrojů	0,1	35 936
7422 Mechanici a opraváři informačních a komunikačních technologií	0,0	27 199
7522 Truhláři (kromě stavebních) a pracovníci v příbuzných oborech	0,2	25 984
7531 Krejčí, kožešníci a kloboučníci	0,3	24 534
75311 Krejčí	0,3	24 533
7533 Švadleny, šičky, vyšivači a pracovníci v příbuzných oborech	0,3	20 920
8157 Obsluha strojů v prádelnách a čistírnách	1,1	19 358

Hrubý měsíční plat podle podskupin a kategorií zaměstnání CZ-ISCO

diferenciace hrubého měsíčního platu				hrubý měsíční plat				placená doba
1. decil	1. kvartil	3. kvartil	9. decil	průměr	z toho			
Kč/měs	Kč/měs	Kč/měs	Kč/měs		Kč/měs	odměny	příplatky	náhrady
					%	%	%	
22 620	26 223	35 212	39 452	31 107	5,5	24,9	6,7	177,0
21 259	23 384	27 765	31 233	25 962	5,3	15,4	6,3	174,6
21 275	23 470	27 732	31 176	25 958	5,4	15,2	6,3	174,5
21 048	23 995	28 848	32 996	26 388	5,1	15,5	5,7	174,1
20 018	22 835	28 427	32 996	25 725	4,4	13,4	5,1	174,2
20 917	23 365	29 603	34 040	26 984	6,9	17,4	3,9	176,4
20 934	24 021	30 535	34 309	27 616	7,0	17,4	6,0	174,1
20 666	22 703	28 141	31 872	25 906	8,5	16,8	0,7	177,7
22 006	24 525	31 436	35 927	28 301	4,5	18,6	5,9	177,5
22 843	25 053	30 470	34 462	28 424	5,4	18,4	6,5	176,0
23 454	25 158	29 516	32 091	27 624	4,3	17,3	6,9	174,4
22 004	24 535	32 024	37 152	28 975	6,6	19,0	6,0	177,0
23 733	25 717	32 254	39 366	30 023	6,5	19,4	6,2	177,9
20 048	21 907	27 191	30 457	24 904	2,8	14,1	5,9	175,4
19 775	21 839	27 433	30 457	24 771	2,8	13,9	5,5	175,5
21 450	24 113	28 145	30 198	26 343	2,5	15,8	6,0	173,2
20 235	22 919	29 585	33 509	26 573	5,3	16,9	6,4	174,1
22 075	24 218	30 482	34 107	27 764	5,6	16,9	7,1	174,3
20 164	22 742	29 499	33 509	26 465	5,3	16,9	6,3	174,1
23 772	25 917	30 938	35 094	28 767	5,2	18,3	6,2	173,6
22 161	24 234	27 941	31 053	26 670	2,6	14,2	6,4	173,7
25 620	27 622	32 526	35 493	30 297	6,8	22,1	5,9	173,1
21 838	24 583	31 236	35 883	28 765	6,1	19,2	6,2	175,0
20 905	23 204	28 399	30 729	25 936	5,4	16,9	5,8	174,0
25 261	28 329	36 817	40 888	32 329	3,9	23,9	6,6	179,4
28 009	29 915	39 952	44 450	35 197	2,9	26,9	7,1	182,9
22 971	24 856	29 423	31 400	27 075	4,1	11,0	2,9	175,0
23 546	24 955	29 423	31 762	27 180	4,2	11,1	2,9	175,0
23 225	25 520	30 165	33 285	27 916	5,2	13,1	3,2	173,6
23 256	25 520	30 431	33 556	28 242	6,4	12,0	3,4	174,1
19 680	22 320	30 502	32 035	25 920	7,2	10,2	6,5	174,1
24 154	26 514	33 482	38 324	30 571	4,6	22,1	6,3	176,9
23 113	25 061	30 852	35 327	28 662	4,1	17,4	6,2	174,9
24 375	25 791	30 358	35 542	29 428	4,9	16,5	5,9	174,6
22 684	24 775	31 182	35 327	28 362	3,8	17,9	6,3	175,1
25 493	27 837	32 988	36 953	31 188	6,7	23,2	5,6	177,2
25 601	30 337	41 401	44 973	35 750	4,3	23,1	4,7	188,1
21 564	21 842	32 173	39 543	28 573	3,1	20,3	5,7	175,7
21 598	23 680	28 669	32 099	26 484	5,8	15,3	6,6	174,0
20 048	22 596	26 330	28 819	24 741	4,3	7,8	2,1	173,4
19 961	22 581	26 338	28 933	24 752	4,3	7,7	2,1	173,4
18 121	18 799	23 775	26 383	21 785	4,6	12,1	5,7	174,3
16 974	18 043	21 350	23 658	20 064	5,2	14,3	7,1	172,5

Hrubý měsíční plat podle podskupin a kategorií zaměstnání CZ-ISCO

podskupina zaměstnání / kategorie zaměstnání CZ-ISCO	počet zaměstnanců	hrubý měsíční plat
	tis. osob	medián Kč/měs
8182 Obsluha parních turbín, kotlů a příbuzných zařízení	0,7	26 831
81822 Obsluha kotlů na vytápění, ohřivačů a výměníků (kromě obsluhy kotlů lodí a lokomotiv)	0,6	26 699
8189 Obsluha stacionárních strojů a zařízení jinde neuvedená	0,4	27 526
81891 Obsluha zařízení ve vodárenství a vodohospodářství (včetně čistíren vody)	0,4	27 629
8322 Řidiči osobních a malých dodávkových automobilů, taxikáři	2,7	28 256
83221 Řidiči osobních a malých dodávkových automobilů (kr.taxi,zdrav.dopr.sluzby)	2,1	27 074
83223 Řidiči zdravotnické dopravní služby	0,6	32 469
8331 Řidiči autobusů, trolejbusů a tramvají	0,2	38 368
83311 Řidiči autobusů v městské hromadné dopravě	0,2	39 182
8332 Řidiči nákladních automobilů, tahačů a speciálních vozidel	4,5	32 343
83321 Řidiči nákladních automobilů (kromě tahačů)	3,3	32 741
83323 Řidiči popelářských vozů	0,1	28 339
83324 Řidiči silničních úklidových vozidel	0,3	27 098
8341 Řidiči a obsluha zemědělských a lesnických strojů	0,6	26 091
83411 Řidiči a obsluha zemědělských strojů	0,5	26 268
8342 Obsluha železničních, zemních a příbuzných strojů a zařízení	0,1	29 146
83422 Obsluha zemních a příbuzných strojů	0,1	29 146
8344 Obsluha vysokozdvížných a jiných vozíků a skladníci	0,5	23 671
83443 Skladníci, obsluha manipulačních vozíků	0,5	23 671
9112 Uklízeči a pomocníci v hotelích, administrativních, průmyslových a jiných objektech	23,8	16 754
91121 Uklízeči a pomocníci v administrativních objektech	3,6	17 178
91122 Uklízeči a pomocníci ve zdravotnických a sociálních zařízeních	4,0	18 751
91123 Uklízeči a pomocníci v ubytovacích a vzdělávacích zařízeních	13,9	16 209
91127 Uklízeči prodejních prostor	0,5	18 166
9121 Pracovníci pro ruční praní a žehlení	0,5	18 728
9333 Pomocní manipulační pracovníci (kromě výroby)	1,0	21 314
93331 Pomocní skladníci	0,3	22 074
93333 Pomocní pracovníci obchodního provozu	0,3	21 288
9412 Pomocníci v kuchyni	1,2	17 968
9613 Uklízeči veřejných prostranství, čističi kanalizací a příbuzní pracovníci	7,6	18 536
96131 Uklízeči veřejných prostranství	6,2	17 793
9622 Pomocní pracovníci údržby budov a souvisejících prostor	1,1	22 502

Hrubý měsíční plat podle podskupin a kategorií zaměstnání CZ-ISCO

diferenciace hrubého měsíčního platu				hrubý měsíční plat				placená doba
1. decil	1. kvartil	3. kvartil	9. decil	průměr	z toho			
Kč/měs	Kč/měs	Kč/měs	Kč/měs		Kč/měs	odměny %	příplatky %	náhrady %
19 937	23 234	31 536	36 702	27 651	2,8	22,8	6,4	174,2
19 863	23 020	30 756	35 466	27 222	2,8	22,0	6,2	173,7
21 369	24 420	31 166	34 757	27 956	4,3	21,4	6,9	175,0
21 494	24 597	31 084	34 527	27 952	4,3	21,3	6,8	175,2
21 455	24 307	34 981	40 752	30 056	5,6	20,5	6,4	180,6
20 989	23 736	33 500	40 377	29 224	6,7	19,9	6,3	180,2
25 068	28 019	37 067	41 968	33 090	2,4	22,5	6,6	182,1
27 409	33 185	41 938	44 368	37 379	13,5	15,1	6,7	195,1
27 942	35 255	43 051	44 880	38 361	15,8	13,7	6,8	196,7
25 120	28 979	34 913	37 510	31 881	5,9	27,3	5,7	175,3
26 299	30 111	35 250	37 991	32 519	5,3	28,8	5,5	175,2
22 347	24 737	31 253	32 782	28 107	5,2	17,2	8,2	176,1
21 532	23 737	30 342	34 262	27 556	6,3	20,7	6,8	176,6
20 780	23 248	30 222	33 850	26 938	6,3	18,5	6,2	177,0
20 736	23 270	30 253	34 049	27 048	6,3	18,5	6,2	177,3
22 837	25 790	32 668	37 006	29 795	6,6	21,1	5,8	177,7
22 837	25 788	32 668	36 980	29 636	6,6	21,0	5,8	177,8
19 096	21 471	26 279	28 113	23 892	4,1	14,8	7,0	173,6
19 155	21 532	26 279	28 050	23 929	4,2	14,8	7,0	173,7
15 024	15 680	18 525	21 036	17 637	4,3	8,0	4,9	172,6
15 134	16 066	18 901	21 100	17 953	4,5	9,1	5,8	172,4
15 953	17 150	21 043	24 229	19 591	4,1	15,0	7,2	173,1
14 924	15 437	17 327	18 862	16 707	4,3	4,5	3,7	172,4
14 735	16 061	20 241	23 431	18 769	4,9	12,2	6,9	172,9
15 834	17 050	21 122	23 272	19 480	5,2	12,3	6,2	172,2
16 531	18 858	24 514	28 067	22 176	4,1	15,5	6,8	175,0
18 266	20 233	24 771	27 587	22 850	4,0	13,5	6,4	174,6
16 756	18 795	24 710	27 985	22 543	3,7	18,0	7,6	175,7
15 833	16 656	20 272	23 759	19 071	4,4	8,4	4,4	173,8
13 513	14 701	23 505	27 656	19 740	5,0	12,5	6,5	173,8
13 464	14 413	22 727	27 181	19 240	5,0	11,9	6,6	173,6
15 731	18 981	26 242	30 219	23 125	5,0	14,0	6,4	174,4

Základní informace o měsíční odpracované a neodpracované době

Průměrná měsíční odpracovaná doba 149,5 hod/měs

z toho přesčas 1,7 hod/měs

Diferenciace

1. decil - 10 % měsíčních odpracovaných dob menších než 132,0 hod/měs

1. kvartil - 25 % měsíčních odpracovaných dob menších než 144,3 hod/měs

Medián - 50 % měsíčních odpracovaných dob menších než 153,3 hod/měs

3. kvartil - 25 % měsíčních odpracovaných dob větších než 158,8 hod/měs

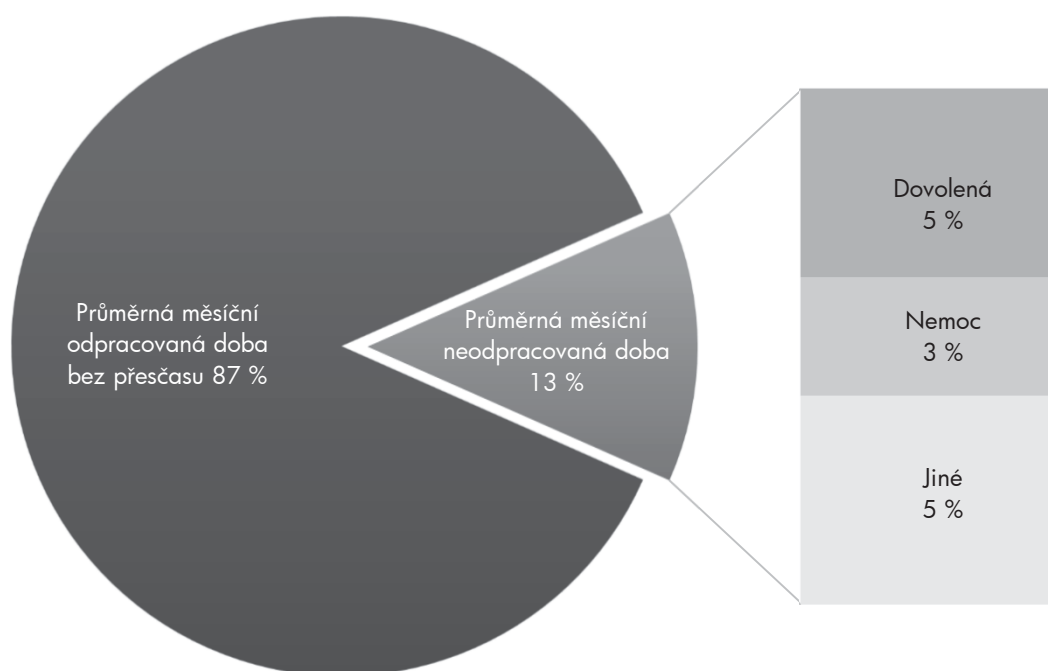
9. decil - 10 % měsíčních odpracovaných dob větších než 165,3 hod/měs

Průměrná měsíční neodpracovaná doba 22,6 hod/měs

z toho dovolená 8,3 hod/měs

z toho nemoc 5,2 hod/měs

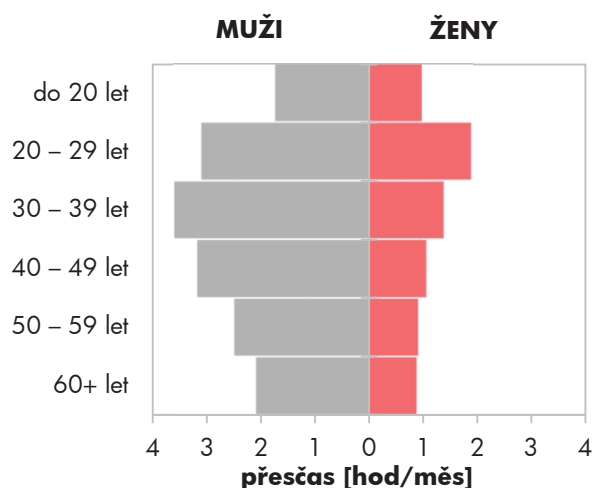
Struktura fondu pracovní doby



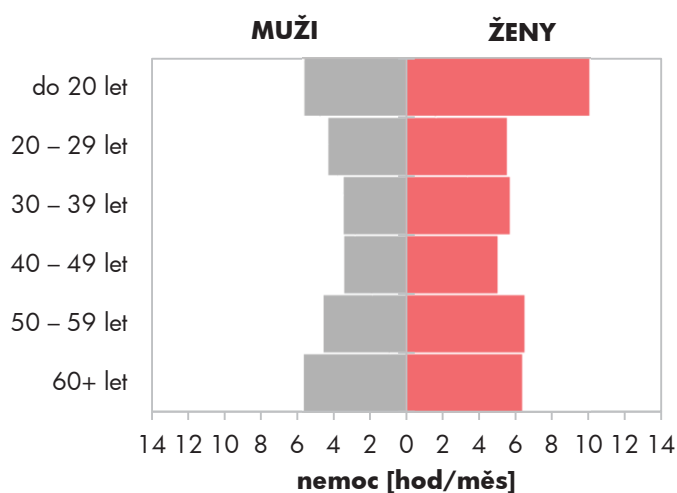
Měsíční odpracovaná a neodpracovaná doba podle pohlaví a věku

pohlaví/ věková skupina	počet zaměst. tis. osob	odpracovaná doba		neodpracovaná doba		
		celkem hod/měs	z toho přesčas hod/měs	celkem hod/měs	z toho	
					dovolená hod/měs	nemoc hod/měs
CELKEM - platová sféra ČR	666,2	149,5	1,7	22,6	8,3	5,2
do 20 let	0,1	148,3	1,3	22,8	8,7	8,0
20 – 29 let	59,1	149,1	2,3	23,0	9,6	5,0
30 – 39 let	119,9	147,9	2,3	24,3	9,2	4,7
40 – 49 let	211,2	149,9	1,7	21,9	8,0	4,5
50 – 59 let	198,7	149,8	1,3	22,2	7,7	5,9
60 a více let	77,3	150,1	1,3	22,5	8,0	6,0
MUŽI	224,7	150,0	3,0	22,0	9,7	4,0
do 20 let	0,1	152,4	1,7	21,3	9,2	5,5
20 – 29 let	23,1	149,6	3,1	22,2	10,3	4,2
30 – 39 let	51,4	148,9	3,6	23,0	10,7	3,4
40 – 49 let	66,5	149,8	3,2	21,6	9,8	3,4
50 – 59 let	53,6	150,8	2,5	21,4	8,9	4,5
60 a více let	30,0	150,9	2,1	22,2	8,5	5,6
ŽENY	441,5	149,2	1,1	22,9	7,6	5,8
do 20 let	0,1	145,0	1,0	24,0	8,4	10,0
20 – 29 let	35,9	148,8	1,9	23,6	9,1	5,5
30 – 39 let	68,5	147,1	1,4	25,3	8,1	5,7
40 – 49 let	144,7	149,9	1,0	22,0	7,2	5,0
50 – 59 let	145,1	149,5	0,9	22,5	7,3	6,5
60 a více let	47,2	149,5	0,9	22,7	7,6	6,3

Přesčas podle pohlaví a věku



Nemoc podle pohlaví a věku



Měsíční odpracovaná a neodpracovaná doba podle vzdělání

stupeň dosaženého vzdělání (KKOV)	počet zaměst.	odpracovaná doba			neodpracovaná doba		
		celkem	z toho přesčas	celkem	z toho		
					dovolená	nemoc	
tis. osob	hod/měs	hod/měs	hod/měs	hod/měs	hod/měs		
Základní a nedokončené A-C	19,3	148,1	2,0	24,4	8,3	9,2	
Střední bez maturity D,E,H,J	95,6	149,5	1,9	22,9	7,6	7,9	
Střední s maturitou K-M	254,4	148,5	1,6	22,8	9,1	5,4	
Vyšší odborné a bakalářské N,P,R	75,6	147,9	2,1	23,4	9,5	4,4	
Vysokoškolské T,V	202,7	151,3	1,6	21,8	7,1	3,5	
Neuvedeno	18,6	149,8	1,1	21,6	7,1	5,4	
CELKEM - platová sféra ČR	666,2	149,5	1,7	22,6	8,3	5,2	

Měsíční odpracovaná a neodpracovaná doba podle krajů

kraj NUTS3	počet zaměst.	odpracovaná doba			neodpracovaná doba		
		celkem	z toho přesčas	celkem	z toho		
					dovolená	nemoc	
tis. osob	hod/měs	hod/měs	hod/měs	hod/měs	hod/měs		
CZ010 Hlavní město Praha	132,8	150,3	3,0	23,0	9,5	4,7	
CZ020 Středočeský	56,5	149,9	1,3	22,3	8,0	5,1	
CZ031 Jihočeský	36,9	148,6	1,0	23,1	7,9	5,2	
CZ032 Plzeňský	34,4	149,9	2,5	22,5	8,3	5,5	
CZ041 Karlovarský	15,6	148,6	1,4	22,7	8,4	4,8	
CZ042 Ústecký	47,4	148,6	1,0	22,8	8,4	5,3	
CZ051 Liberecký	22,7	149,8	1,0	21,6	7,6	5,1	
CZ052 Královéhradecký	34,0	148,8	1,9	23,4	8,1	5,2	
CZ053 Pardubický	28,1	149,3	0,6	22,3	7,4	5,2	
CZ063 Vysočina	32,0	149,6	1,7	22,3	8,1	5,3	
CZ064 Jihomoravský	78,8	149,4	1,6	22,2	8,2	5,2	
CZ071 Olomoucký	42,4	150,0	1,3	21,6	7,7	5,3	
CZ072 Zlínský	30,0	149,0	0,7	22,2	7,0	5,4	
CZ080 Moravskoslezský	74,4	148,7	1,7	22,9	8,2	5,9	

Měsíční odpracovaná a neodpracovaná doba podle státního občanství

státní občanství		počet zaměst. tis. osob	odpracovaná doba		neodpracovaná doba		
			celkem hod/měs	z toho přesčas hod/měs	celkem hod/měs	z toho	
						dovolená hod/měs	nemoc hod/měs
CZ	Česká republika	659,1	149,4	1,7	22,6	8,3	5,2
SK	Slovensko	4,8	155,8	9,2	23,3	10,9	4,5
UA	Ukrajina	1,1	154,4	6,5	21,0	10,4	4,2
PL	Polsko	0,2	152,0	2,4	21,2	7,8	5,6
RU	Ruská federace	0,2	156,1	5,0	19,3	7,7	3,4
BG	Bulharsko	0,1	158,1	6,5	19,4	7,3	5,7
	Ostatní	0,8	155,3	2,9	19,3	7,4	3,5
CELKEM - platová sféra ČR		666,2	149,5	1,7	22,6	8,3	5,2

Měsíční odpracovaná a neodpracovaná doba podle sekcí ekonomických činností CZ-NACE

sekce CZ-NACE		počet zaměst. tis. osob	odpracovaná doba		neodpracovaná doba		
			celkem hod/měs	z toho přesčas hod/měs	celkem hod/měs	z toho	
						dovolená hod/měs	nemoc hod/měs
A	Zemědělství, lesnictví a rybníkářství	0,7	152,2	7,2	27,3	10,5	8,9
B	Těžba a dobývání						
C	Zpracovatelský průmysl						
D	Výroba a rozvod elektřiny, plynu, tepla						
E	Zásobování vodou, činnosti s odpady	3,7	151,1	4,1	24,8	9,5	7,9
F	Stavebnictví						
G	Obchod, opravy motorových vozidel						
H	Doprava a skladování	7,2	151,7	3,4	21,7	7,4	6,2
I	Ubytování, stravování a pohostinství	3,3	152,8	1,1	20,2	6,7	7,5
J	Informační a komunikační činnosti	0,2	154,3	0,6	18,1	8,5	3,1
K	Peněžnictví a pojišťovnictví						
L	Činnosti v oblasti nemovitostí	1,1	153,6	1,2	19,2	6,1	4,1
M	Profesní, vědecké a technické činnosti	3,5	149,8	1,3	25,4	10,6	3,0
N	Administrativní a podpůrné činnosti	0,4	156,1	4,3	22,0	9,8	5,6
O	Veřejná správa, obrana, sociální zabezp.	281,5	146,8	1,3	24,4	10,1	5,0
P	Vzdělávání	201,2	152,8	0,2	19,7	4,1	4,7
Q	Zdravotní a sociální péče	138,1	148,8	4,7	23,9	10,9	6,4
R	Kulturní, zábavní a rekreační činnosti	24,6	154,7	1,0	18,2	7,1	4,3
S	Ostatní činnosti	0,7	154,0	1,5	20,0	9,8	6,4
CELKEM - platová sféra ČR		666,2	149,5	1,7	22,6	8,3	5,2

**Měsíční odpracovaná a neodpracovaná doba
podle hlavních tříd a tříd zaměstnání CZ-ISCO**

hlavní třída / třída zaměstnání CZ-ISCO	počet zaměst. tis. osob	odpracovaná doba		neodpracovaná doba		
		celkem hod/měs	z toho přesčas hod/měs	celkem hod/měs	z toho	
					dovolená hod/měs	nemoc hod/měs
D Manuální pracovníci	134,6	149,3	2,1	22,5	8,1	7,8
T Nemanuální pracovníci	531,6	149,5	1,6	22,6	8,3	4,5
0 Zaměstnanci v ozbrojených silách	25,0	145,6	0,1	28,6	10,4	4,7
01 Generálové a důstojníci v ozbrojených silách	6,5	144,9	0,2	28,5	11,6	2,6
02 Poddůstojníci v ozbrojených silách	8,8	145,5	0,0	29,3	9,7	7,0
03 Ostatní zaměstnanci v ozbrojených silách	9,8	146,1	0,3	28,1	10,2	4,1
1 Řídící pracovníci	30,6	151,4	0,7	20,8	9,3	2,3
11 Nejvyšší státní úředníci, nejvyšší představitelé společností	3,5	150,4	0,2	21,8	10,2	2,5
12 Řídící prac.správy podniku, obchod., admin. a pod. činností	5,6	150,2	0,3	22,5	10,2	3,1
13 Řídící pracovníci výroby, IT, vzdělávání a příbuzných oborů	20,3	151,8	0,9	20,3	8,9	2,1
14 Řídící prac.ubyt.,strav.služeb,obchodu,ost.řídící pracovníci	1,1	154,9	0,7	18,0	8,3	2,8
2 Specialisté	212,3	152,3	1,6	21,1	6,1	4,1
21 Specialisté v oblasti vědy a techniky	10,3	149,3	0,7	23,9	9,5	3,9
22 Specialisté v oblasti zdravotnictví	28,1	156,7	10,4	22,6	11,3	4,3
23 Specialisté v oblasti výchovy a vzdělávání	129,5	152,6	0,2	19,9	3,7	4,1
24 Specialisté v obchodní sféře a veřejné správě	23,1	148,5	0,3	24,4	9,7	4,2
25 Specialisté v oblasti ICT	3,7	150,2	0,8	22,6	9,8	3,5
26 Specialisté obl. právní, sociální, kulturní a příbuz.oblastí	17,5	150,7	0,2	21,6	8,4	4,2
3 Techničtí a odborní pracovníci	187,4	147,2	2,1	23,4	10,2	4,9
31 Techničtí a odborní pracovníci v oblasti vědy a techniky	12,3	149,3	1,1	23,1	9,1	5,5
32 Odborní pracovníci v oblasti zdravotnictví	33,5	147,7	5,2	23,4	11,4	5,9
33 Odborní pracovníci v obchodní sféře a veřejné správě	124,9	146,6	1,6	23,5	10,2	4,5
34 Odborní pracovníci v obl.práva,kultury,sportu,příbuz.oborech	13,2	147,9	0,5	23,7	9,3	5,8
35 Technici v oblasti ICT	3,5	152,5	1,2	20,3	8,9	3,1
4 Úředníci	39,2	149,3	0,5	23,1	8,6	5,2
41 Všeobecní admin.pracovníci,sekretáři,pracovníci zadávání dat	14,6	148,7	0,4	23,6	9,1	5,6
42 Pracovníci informačních služeb,na přepážkách,v příb.oborech	1,9	149,6	1,7	22,3	9,0	5,9
43 Úředníci pro zpracování číselných údajů a v logistice	5,6	150,7	0,6	21,8	8,8	4,6
44 Ostatní úředníci	17,2	149,3	0,3	23,1	8,1	5,1

**Měsíční odpracovaná a neodpracovaná doba
podle hlavních tříd a tříd zaměstnání CZ-ISCO**

hlavní třída / třída zaměstnání CZ-ISCO	počet zaměst. tis. osob	odpracovaná doba		neodpracovaná doba		
		celkem hod/měs	z toho přesčas hod/měs	celkem hod/měs	z toho	
					dovolená hod/měs	nemoc hod/měs
5 Pracovníci ve službách a prodeji	111,0	147,4	2,0	22,7	8,6	7,0
51 Pracovníci v oblasti osobních služeb	38,1	152,7	0,7	19,9	5,5	7,3
52 Pracovníci v oblasti prodeje	1,5	151,9	1,4	20,9	8,4	5,0
53 Pracovníci osob.péče ve vzdělávání,zdravotnictví,příbuz.obl.	45,0	144,5	2,1	25,0	9,6	7,9
54 Pracovníci v oblasti ochrany a ostrahy	26,5	144,5	3,6	22,8	11,7	5,2
6 Kvalifikovaní pracovníci v zemědělství,lesnictví a rybářství	1,7	150,5	3,6	25,3	9,0	8,5
61 Kvalifikovaní pracovníci v zemědělství	1,4	150,7	3,9	25,5	9,0	8,9
62 Kvalifikovaní pracovníci v lesnictví, rybářství a myslivosti	0,3	149,5	2,2	24,8	9,1	6,9
7 Řemeslníci a opraváři	7,9	153,0	3,3	22,0	7,8	6,7
71 Řemeslníci,kvalif.pracovníci na stavbách(kromě elektrikářů)	2,3	153,9	3,7	21,7	7,2	7,3
72 Kovodělníci,strojírenští dělníci,pracovníci v příb.oborech	2,9	151,4	2,5	22,6	8,5	6,3
73 Pracovníci v obl.uměleckých a tradičních řemesel, polygrafie	0,3	155,9	3,1	19,3	6,4	5,8
74 Pracovníci v oboru elektroniky a elektrotechniky	1,2	154,1	5,7	22,5	9,0	6,2
75 Zpracovatelé potravin,dřeva,textilu,pracovníci příbuz.oborů	1,1	152,9	2,4	21,2	6,5	7,7
8 Obsluha strojů a zařízení, montéři	11,6	153,4	6,1	22,9	8,3	7,1
81 Obsluha stacionárních strojů a zařízení	2,4	149,9	2,9	23,5	8,9	7,3
83 Řidiči a obsluha pojízdných zařízení	9,2	154,4	7,0	22,7	8,2	7,0
9 Pomocní a nekvalifikovaní pracovníci	39,4	149,8	1,1	23,2	7,1	8,5
91 Uklízeči a pomocníci	25,7	150,0	0,6	22,5	6,3	8,6
92 Pomocní pracovníci v zemědělství, lesnictví a rybářství	0,3	154,3	2,5	21,5	8,5	7,4
93 Pomocní pracovníci těžby,staveb.,výroby,dopravy a příb.ob.	1,5	147,9	3,0	26,5	9,5	10,0
94 Pomocní pracovníci při přípravě jídla	1,3	151,3	1,6	22,4	5,4	8,9
96 Pracovníci s odpady a ostatní pomocní pracovníci	10,6	149,3	1,8	24,4	8,7	8,0
CELKEM - platová sféra ČR	666,2	149,5	1,7	22,6	8,3	5,2

**Měsíční odpracovaná a neodpracovaná doba
podle podskupin a kategorií zaměstnání CZ-ISCO**

podskupina zaměstnání / kategorie zaměstnání CZ-ISCO	počet zaměst. tis. osob	odpracovaná doba		neodpracovaná doba		
		celkem hod/měs	z toho přesčas hod/měs	celkem hod/měs	z toho	
					dovolená hod/měs	nemoc hod/měs
0110 Generálové a důstojníci v ozbrojených silách	6,5	144,9	0,2	28,5	11,6	2,6
01102 Vyšší důstojníci v ozbrojených silách	2,3	143,7	0,2	29,4	11,5	2,2
01103 Nižší důstojníci v ozbrojených silách	4,1	145,5	0,2	28,0	11,6	2,8
0210 Poddůstojníci v ozbrojených silách	8,8	145,5	0,0	29,3	9,7	7,0
0310 Ostatní zaměstnanci v ozbrojených silách	9,8	146,1	0,3	28,1	10,2	4,1
03101 Praporčíci v ozbrojených silách	8,0	145,6	0,3	28,4	10,7	3,4
1112 Nejvyšší státní úředníci	2,4	150,0	0,1	22,3	10,0	2,5
11123 Nejvyšší státní úředníci ústředních státních orgánů	0,2	150,6	0,4	22,2	11,3	0,9
11125 Nejvyšší státní úředníci veřejné správy(kr.ústř.stát.orgánů)	1,6	150,1	0,1	22,3	9,2	3,0
1120 Nejvyšší představitelé společností (kromě zájm. a příb.org.)	1,0	151,1	0,2	20,7	10,5	2,3
11201 Nejvyšší představitelé velkých společností a institucí	0,4	152,2	0,3	20,0	9,9	1,7
11202 Nejvyšší představitelé středních společností a institucí	0,4	148,8	0,1	22,3	10,9	3,6
11203 Nejvyšší představitelé malých společností a institucí	0,2	152,5	0,2	19,8	11,0	1,3
1211 Řídicí pracovníci v oblasti financí (kr.fin.,pojišť.služeb)	1,5	150,5	0,4	21,5	10,1	2,9
12111 Ekonomičtí a finanční náměstci (ředitelé)	0,3	151,2	0,1	20,9	10,1	3,0
12112 Řídicí pracovníci ekonomiky, financí (kr.fin.,pojišť.služeb)	0,9	150,2	0,6	21,7	10,3	2,9
12113 Řídicí pracovníci v oblasti účetnictví a kontrolingu	0,2	150,3	0,0	21,7	9,4	2,4
1212 Řídicí pracovníci v oblasti lidských zdrojů	0,7	150,5	0,2	23,7	10,4	3,5
12122 Řídicí pracovníci v oblasti personální	0,2	149,1	0,4	23,3	10,8	2,9
12123 Řídicí pracovníci v oblasti zaměstnanosti	0,4	150,8	0,0	24,6	10,5	4,1
1219 Ostatní řídicí pracovníci správy podniku a pod. činností	2,4	149,7	0,3	22,9	10,1	3,3
12192 Řídicí pracovníci hospodaření s majetkem státu a organizací	0,7	149,8	0,3	22,8	10,0	3,4
12196 Řídicí prac.zahr.vztahů a služeb, vnitř.věcí státu a reg.rozvoje	0,4	149,1	0,5	23,9	10,1	3,4
1221 Řídicí pracovníci v obchodu, marketingu a v příb. oblastech	0,2	151,2	0,7	21,4	11,1	2,7
1223 Řídicí pracovníci v oblasti výzkumu a vývoje	0,2	150,3	0,1	23,8	10,0	3,2
1311 Řídicí pracovníci v zemědělství, lesnictví a příb. oborech	0,6	151,2	0,7	21,7	10,3	2,4
13112 Řídicí pracovníci v zemědělství a zahradnictví	0,2	150,4	0,6	22,2	10,3	3,2
13115 Řídicí pracovníci v oblasti životního prostředí	0,4	150,4	0,1	21,9	10,2	2,3
1323 Řídicí pracovníci ve stavebnictví a zeměměřičtví	0,2	151,5	0,2	20,2	8,4	3,6
1324 Řídicí pracovníci v dopravě, logistice a příbuzných oborech	0,3	153,4	0,9	19,4	8,9	2,3
13243 Řídicí pracovníci v oblasti dopravy	0,2	153,1	0,8	19,1	8,7	2,3
1330 Řídicí pracovníci v oblasti ICT	0,4	150,8	0,7	22,1	10,3	2,6
13302 Řídicí pracovníci v oblasti inf. technolog. a činností	0,3	151,3	0,8	21,9	10,1	3,0
1341 Řídicí pracovníci v oblasti péče o děti	3,8	152,4	0,1	19,7	9,3	2,2
13411 Řídicí prac.předškol.výchovy (kr.žáků se spec.vzděl.potřeb.)	2,7	153,0	0,1	19,2	8,7	2,3
13413 Řídicí pracovníci v oblasti mimoškolní výchovy	0,3	150,0	0,4	22,4	13,9	1,1
1342 Řídicí pracovníci v oblasti zdravotnictví	1,3	155,3	6,0	22,8	11,9	2,9
13422 Primáři v oblasti zdravotnictví	0,4	163,7	13,0	21,3	12,0	2,1
13424 Vrchní sestry v oblasti zdravotnictví	0,5	149,9	2,1	24,2	11,9	4,1
1343 Řídicí pracovníci v oblasti péče o seniory	0,5	150,6	0,5	22,9	9,6	4,1
13431 Náměstci v oblasti péče o seniory	0,2	150,8	0,5	23,6	11,4	3,2
1344 Řídicí pracovníci v sociální oblasti (kromě péče o seniory)	0,9	150,3	0,2	22,7	10,4	4,1
13441 Řídicí pracovníci důchod., nemoc., sociálních a jiných dávek	0,6	150,4	0,2	23,3	9,9	5,1

**Měsíční odpracovaná a neodpracovaná doba
podle podskupin a kategorií zaměstnání CZ-ISCO**

podskupina zaměstnání / kategorie zaměstnání CZ-ISCO	počet zaměst. tis. osob	odpracovaná doba		neodpracovaná doba		
		celkem hod/měs	z toho přesčas hod/měs	celkem hod/měs	z toho	
					dovolená hod/měs	nemoc hod/měs
13442 Řídicí pracovníci pobytových soc. služeb (kr.péče o seniory)	0,3	149,7	0,1	22,1	11,7	2,4
1345 Řídicí pracovníci v oblasti vzdělávání	9,3	153,7	0,2	18,8	7,0	1,4
13451 Řídicí pracovníci na ZŠ	5,7	153,8	0,2	18,6	6,9	1,3
13452 Řídicí pracovníci na SŠ	1,9	153,4	0,2	19,3	7,4	1,3
13455 Řídicí pracovníci na VŠ	0,3	150,9	0,2	20,6	10,3	2,5
1349 Řídicí pracovníci knihoven, muzeí, práva a bezpečnosti apod.	2,9	144,2	2,1	23,1	12,1	2,3
13491 Řídicí pracovníci knihoven, muzeí a v příbuzných oblastech	0,3	154,7	0,3	17,0	8,3	2,2
13492 Řídicí pracovníci obrany, bezpečnosti státu, požární ochrany	1,9	144,0	3,0	23,1	12,5	2,2
13494 Řídicí pracovníci v právní oblasti	0,2	144,1	0,1	25,0	12,8	2,2
1412 Řídicí pracovníci v oblasti stravovacích služeb	0,3	156,3	0,5	16,4	5,7	3,4
14125 Řídicí pracovníci ve školních jídelnách	0,2	156,7	0,1	15,8	5,2	3,5
1431 Řídicí pracovníci kultury, vydavatelství, sportu, zábavy	0,4	157,2	0,7	16,0	8,5	1,6
1439 Řídicí pracovníci CK, nemovitostí, osob., oprav. aj. služeb	0,3	150,4	0,8	22,2	10,0	4,0
2131 Biologové, botanici, zoologové a příbuzní specialisté	1,1	152,2	3,3	23,0	10,9	2,8
2132 Specialisté v zemědělství, lesnictví, rybářství a vod.hosp.	1,7	149,6	0,2	22,7	9,2	3,9
2133 Specialisté ochrany životního prostředí (kr.přům.ekologie)	1,7	148,7	0,1	23,6	9,1	3,8
2141 Specialisté v oblasti průmysl.inženýrství a příbuz.oblastech	1,2	148,3	0,2	24,4	9,5	4,0
2211 Praktičtí lékaři	1,3	165,8	18,4	23,2	11,6	3,4
22111 Praktičtí lékaři pro dospělé	1,1	165,2	18,9	24,1	11,4	3,7
2212 Lékaři specialisté	9,8	168,3	19,1	22,3	11,8	2,8
22121 Lékaři v interních oborech	1,7	167,5	16,8	21,1	11,5	2,3
22122 Lékaři v chirurgických oborech	1,1	174,4	23,7	21,0	11,4	2,0
22128 Lékaři bez atestace (kromě oborů praktického lékařství)	2,1	170,5	21,8	23,4	12,2	2,7
2221 Všeobecné sestry se specializací	12,3	149,8	5,8	21,9	11,0	5,2
22211 Staniční sestry (kromě sester v oblasti porodní asistence)	2,5	153,8	5,1	21,5	11,2	3,8
22212 Sestry pro intenzivní péči (vč. pediatrie a neonatologie)	2,9	149,6	8,0	22,2	11,2	5,6
22214 Sestry pro pediatrii	1,8	147,0	3,0	20,2	9,4	5,8
2320 Učitelé odb.předmětů, prakt.vyučování, odb.výcviku, lektori	11,9	153,1	0,2	19,6	3,0	3,4
23201 Učitelé odborných předmětů (kr. žáků se spec.vzděl.potřeb.)	6,7	153,6	0,2	19,1	2,5	3,0
23203 Učitelé odborného výcviku (kr. žáků se spec.vzděl.potřeb.)	4,2	152,5	0,2	20,3	3,6	4,1
2330 Učitelé SŠ (kr.odborných předmětů), konzervatořích, 2.st.ZŠ	40,5	153,5	0,3	19,1	2,2	3,5
23301 Učitelé všeobecně vzdělávacích předmětů na SŠ	15,7	153,6	0,2	19,1	2,2	3,2
23303 Učitelé na 2. stupni ZŠ	24,2	153,4	0,3	19,2	2,1	3,7
2341 Učitelé na 1. stupni ZŠ	24,8	153,6	0,2	18,9	2,2	3,8
23411 Učitelé na 1. stupni ZŠ (kr. v přípravných třídách ZŠ)	24,7	153,6	0,2	18,9	2,2	3,8
2342 Učitelé v oblasti předškolní výchovy	24,3	150,8	0,0	21,5	6,7	5,6
23526 Vychovatelé pro děti se speciálními vzdělávacími potřebami	3,0	147,3	0,6	24,9	11,9	5,5
2354 Lektori a učitelé hudby na ostatních školách	3,1	157,3	0,1	15,3	0,9	2,5
2355 Lektori a učitelé umění na ostatních školách	1,5	157,0	0,1	15,6	0,8	2,4
2359 Spec.pedagog.,vychovatelé (kr.spec.vzděl.potř.),ost.pedagog.	12,6	151,7	0,3	20,9	4,7	4,6
23591 Speciální pedagogové	1,5	148,2	0,5	25,0	7,5	4,5
23593 Vychovatelé (kr.vychovatelů pro osoby se spec.vzděl.potřeb.)	8,8	152,6	0,2	19,9	2,8	5,0
23594 Pedagogové volného času	1,5	149,8	0,5	22,8	12,6	2,6

**Měsíční odpracovaná a neodpracovaná doba
podle podskupin a kategorií zaměstnání CZ-ISCO**

podskupina zaměstnání / kategorie zaměstnání CZ-ISCO	počet zaměst. tis. osob	odpracovaná doba		neodpracovaná doba		
		celkem hod/měs	z toho přesčas hod/měs	celkem hod/měs	z toho	
					dovolená hod/měs	nemoc hod/měs
2411 Specialisté v oblasti účetnictví	4,0	150,5	0,3	22,0	9,3	3,6
24111 Hlavní účetní	1,7	153,1	0,4	19,0	8,7	2,9
2422 Specialisté v oblasti strategie a politiky organizací	15,9	148,1	0,2	25,0	9,8	4,2
24222 Spec. analytici, metodici v obl.politiky firem a veř.správy	2,8	147,9	0,1	26,5	10,1	5,7
24225 Specialisté v obl. hospodaření s majetkem státu a organizací	3,2	147,5	0,2	25,0	9,9	4,3
24227 Specialisté v obl. správy školství, kultury a zdravotnictví	1,6	149,0	0,2	23,2	9,4	3,7
24228 Specialisté v oblasti vnitřních věcí státu a region. rozvoje	1,6	147,8	0,2	27,5	10,1	4,3
2522 Systémoví administrátoři, správci počítačových sítí	1,8	150,2	0,8	22,5	9,8	3,5
2612 Asistenti soudců a příbuzní pracovníci	2,0	148,3	0,1	23,9	11,1	4,4
2619 Podnik.právnicki, právníci legislativci a os.spec.v obl.práva	3,4	146,0	0,1	26,4	10,1	5,0
26195 Podnikoví právníci	1,2	146,2	0,2	26,6	10,6	4,9
2621 Specialisté archiváři,kurátoři a správci památkových objektů	2,0	150,7	0,1	21,4	9,1	3,9
2634 Psychologové	1,5	148,1	0,6	24,7	9,5	3,7
2635 Specialisté v sociální oblasti	3,5	146,8	0,4	25,0	9,3	5,6
26351 Sociální prac.spec. a další spec.v soc. obl.ve veřejné správě	1,6	147,0	0,5	25,5	8,7	5,6
2652 Hudebníci, zpěváci a skladatelé	2,0	163,2	0,0	8,7	2,0	2,2
3112 Stavební technici	3,0	148,5	0,4	23,7	9,5	4,9
31124 Stavební technici přípravy a realizace investic, inženýringu	1,1	148,4	0,1	23,4	9,4	4,6
3118 Technici kartografové,zeměměřiči,pracovníci v příbuz.oborech	3,2	148,6	0,0	23,4	8,6	7,4
3119 Technici v ost.obor.(textil.,kožed'.,polygraf., dřev.apod)	2,8	150,0	2,3	21,7	9,2	5,5
31198 Technici bezp. práce, ochrany zdraví, racionalizace výroby	1,4	149,5	2,8	20,6	9,2	5,6
3211 Technici a asistenti pro obsluhu lékařských zařízení	1,4	157,0	13,1	25,6	13,1	5,0
32112 Radiologičtí asistenti	1,2	157,5	13,8	25,7	13,1	5,1
3212 Odborní laboranti, laboratorní asistenti v obl.zdravotnictví	2,9	152,3	7,7	25,4	11,8	5,2
32121 Zdravotní laboranti	2,8	152,3	7,9	25,6	11,8	5,3
3221 Všeobecné sestry bez specializace	20,1	146,6	4,3	22,7	11,0	6,2
32211 Všeobecné sestry bez specializace (kr.dětských sester)	19,8	146,7	4,4	22,7	11,0	6,2
3222 Porodní asistentky bez specializace	1,3	144,4	3,6	22,1	10,8	6,7
3255 Odborní pracovníci v oblasti rehabilitace	1,1	146,6	1,0	26,5	11,0	6,6
3256 Praktické sestry	2,4	145,9	4,8	22,6	11,4	6,3
3257 Asistenti ochrany veřejného zdraví	1,0	145,1	0,1	26,8	9,0	6,1
3258 Zdravotničtí záchranáři	2,8	150,0	10,7	22,2	14,7	3,6
3313 Odborní pracovníci účetnictví, ekonomiky, personalistiky	16,4	150,3	0,3	22,2	9,1	3,9
33131 Odborní účetní všeobecní	6,3	151,6	0,2	20,7	8,8	3,3
33132 Odborní účetní mzdoví	2,0	151,7	0,8	21,1	8,6	3,1
33133 Odborní účetní finanční a investiční	2,5	149,0	0,3	23,2	9,6	4,4
33137 Odborní pracovníci kalkulací, cen, nákladů a rozpočtů	1,3	147,9	0,1	25,9	10,0	5,4
3333 Odborní pracovníci úřadů práce a pracovních agentur	2,7	148,6	0,0	27,3	9,6	7,4
3339 Obchod.,reklamační ref.,prac.propag.a reklamy,ost.zprostřed.	1,0	152,4	0,9	20,8	8,8	4,2
3341 Vedoucí v oblasti administrativních agend	3,0	149,9	0,2	22,4	9,1	4,1
3342 Odborní administrativní pracovníci v právní oblasti	2,7	147,8	0,1	24,5	9,3	6,0
3343 Odborní pracovníci v administrativě a správě organizace	29,8	147,6	0,4	24,2	9,4	4,9
33431 Odborní asistenti v administrativě	6,4	148,7	0,3	23,4	9,3	4,7

**Měsíční odpracovaná a neodpracovaná doba
podle podskupin a kategorií zaměstnání CZ-ISCO**

podskupina zaměstnání / kategorie zaměstnání CZ-ISCO	počet zaměst. tis. osob	odpracovaná doba		neodpracovaná doba		
		celkem hod/měs	z toho přesčas hod/měs	celkem hod/měs	z toho	
					dovolená hod/měs	nemoc hod/měs
33432 Odborní pracovníci hospodářské správy	5,6	147,0	0,4	24,1	10,2	4,8
33433 Odborní pracovníci organizace a řízení	2,9	147,1	0,2	25,1	8,1	4,5
33436 Odbor.prac.zahr.vztahů a služeb,vnitř.věcí státu a reg.rozvoje	3,0	143,8	0,9	26,0	10,6	5,7
33437 Odborní pracovníci správy školství, kultury a zdravotnictví	1,6	151,2	0,4	21,3	8,0	4,5
3351 Pracovníci Celní správy ČR	3,8	136,6	0,7	26,5	12,1	3,5
3352 Pracovníci veřejné správy v oblasti daní	12,2	147,4	0,1	24,7	6,9	5,3
3353 Pracovníci veřejné správy v oblasti sociálních, jiných dávek	8,9	149,6	0,1	23,8	8,3	7,2
3354 Pracovníci veřejné správy vydávající různá povolení	1,6	147,3	0,3	24,8	9,0	5,5
3355 Policejní inspektoři, komisaři a radové Policie ČR	39,1	143,3	4,5	22,6	12,9	3,5
33551 Inspektoři Policie ČR	18,2	145,3	4,7	20,9	12,7	4,4
33552 Vrchní inspektoři Policie ČR	8,6	142,7	4,1	22,9	12,7	3,1
33553 Komisaři Policie ČR	6,6	141,3	4,5	24,7	12,9	2,6
33554 Vrchní komisaři Policie ČR	4,1	140,6	4,3	25,1	13,4	2,3
33555 Radové Policie ČR	1,6	140,2	3,7	24,9	13,9	2,5
3359 Pracovníci veřejné správy v oblasti státních regulací j.n.	1,8	148,5	0,4	25,8	9,9	5,3
3411 Odborní pracovníci v právní obl.,bezpečnosti,příbuz.oborech	1,3	148,7	1,3	24,3	10,5	4,5
3412 Odborní pracovníci v sociální oblasti	9,1	145,5	0,3	25,4	9,9	6,5
34121 Sociální prac. a ost. odborní prac. v soc.obl. ve veřejné správě	3,4	147,6	0,2	26,6	9,6	6,2
34123 Sociální pracovníci péče o zdravotně postižené	1,6	140,6	0,3	25,5	11,4	7,3
34124 Sociální pracovníci péče o seniory (kr.péče o zdr.postiž.)	1,3	145,4	0,3	24,2	9,1	7,4
3511 Technici provozu ICT, technici programátoři	1,2	150,8	1,2	21,5	10,0	3,1
3513 Technici počítačových sítí a systémů	1,1	151,4	0,9	22,1	9,7	3,1
4110 Všeobecní administrativní pracovníci	10,3	148,9	0,5	23,4	9,1	5,3
4120 Sekretáři (všeobecní)	2,2	149,4	0,2	22,9	9,0	4,4
4131 Pracovníci pro zpracování textů, písaři	1,9	146,3	0,1	25,7	9,5	8,5
41312 Písaři	1,8	146,3	0,1	25,8	9,5	8,6
4132 Pracovníci pro zadávání dat	0,3	148,6	0,7	24,1	10,5	4,4
4223 Operátoři telefonních panelů	0,2	148,1	2,6	22,3	9,2	6,7
4224 Recepční v hotelích a dalších ubytovacích zařízeních	0,2	149,3	2,8	20,6	10,8	6,2
4225 Pracovníci v informačních kancelářích	0,6	149,2	1,8	23,3	8,6	6,6
4226 Recepční (kr.recepčních v hotelích, ubytovacích zařízeních)	0,3	148,7	1,6	22,9	9,2	6,7
4311 Úředníci v oblasti účetnictví	2,7	151,1	0,2	21,1	8,6	4,1
43111 Účetní všeobecní	1,8	151,7	0,2	20,5	8,7	3,6
43112 Účetní finanční a investiční	0,3	151,1	0,4	21,0	8,4	4,6
4312 Úředníci v oblasti statistiky, finančnictví a pojišťovnictví	1,0	147,6	0,2	24,3	8,9	7,1
4313 Mzdoví účetní	0,5	151,6	0,5	20,6	8,4	3,2
4321 Úředníci ve skladech	0,7	149,6	0,8	23,1	9,1	4,9
4323 Pracovníci v dopravě a přepravě	0,8	153,6	2,4	20,6	9,1	3,6
43233 Provozní technici v dopravě	0,3	152,6	1,3	20,1	9,1	3,5
4411 Knihovníci	4,1	151,9	0,5	20,8	7,1	5,3
4412 Pracovníci poštovního provozu (kromě úředníků na přepážkách)	0,3	145,8	0,2	26,4	9,2	9,0
4415 Pracovníci evidence dat a archivů	1,9	147,2	0,2	25,0	8,9	6,7
4416 Personální referenti	1,0	149,9	0,7	22,6	9,1	4,3

**Měsíční odpracovaná a neodpracovaná doba
podle podskupin a kategorií zaměstnání CZ-ISCO**

podskupina zaměstnání / kategorie zaměstnání CZ-ISCO	počet zaměst. tis. osob	odpracovaná doba		neodpracovaná doba		
		celkem hod/měs	z toho přesčas hod/měs	celkem hod/měs	z toho	
					dovolená hod/měs	nemoc hod/měs
4419 Úředníci správy škol., kult., zdravot., vnitř. věcí státu a ost.	10,0	148,7	0,3	23,7	8,2	4,7
44191 Úředníci vnitřních věcí státu a regionálního rozvoje	2,1	148,1	0,4	24,5	8,8	5,5
44192 Úředníci zahraničních vztahů a služeb	0,6	149,0	0,2	23,2	12,3	2,3
44193 Úředníci v oblasti správy školství, kultury a zdravotnictví	1,0	152,5	0,3	20,1	7,9	3,4
44194 Úředníci v oblasti správy průmyslu a dopravy	0,3	146,7	0,1	25,6	8,4	6,4
5120 Kuchaři (kromě šéfkuchařů), pomocní kuchaři	21,6	152,1	0,6	20,4	4,7	8,5
51201 Kuchaři (kromě šéfkuchařů)	16,6	152,5	0,6	20,0	4,6	8,3
51203 Pomocní kuchaři	5,0	150,6	0,5	21,8	5,1	9,3
5151 Vedoucí provozu stravovacích, ubytovacích a dalších zařízení	4,7	154,7	0,6	17,9	5,8	4,7
51511 Vedoucí provozu školních jídelen a menz	3,2	156,2	0,2	16,1	4,2	4,5
51512 Vedoucí provozu ubyt., strav., pohostinství (kr. škol. jídelen)	0,8	149,1	0,9	23,5	10,1	5,6
5153 Správci objektů	9,4	153,5	0,7	19,2	6,2	5,8
5164 Chovatelé, ošetřovatelé zvířat v zařiz. pro chov, příbuz. prac.	0,7	149,4	2,7	24,2	10,7	7,4
5230 Pokladníci a prodavači vstupenek a jízdenek	1,1	151,7	1,1	20,6	8,2	4,7
52302 Pokladníci v organizacích	0,7	149,7	0,7	22,6	8,6	5,2
5312 Asistenti pedagogů	11,5	147,7	0,2	24,5	5,5	6,2
53121 Asistenti učitelů	7,0	148,0	0,0	24,3	4,5	6,0
53122 Asistenti vychovatelů	4,4	147,2	0,3	24,8	7,2	6,3
5321 Ošetřovatelé a prac. sociálních služeb v obl. pobytové péče	18,5	140,7	1,1	25,5	10,7	9,1
53211 Ošetřovatelé v oblasti pobytové péče	2,5	142,7	2,9	25,3	11,3	8,1
53212 Pracovníci přímé obslužné péče v oblasti pobytové péče	14,2	140,4	0,9	25,3	10,5	9,3
5322 Ošetřovatelé a prac. soc. služeb v obl. ambul. služeb, dom. péče	2,2	145,7	1,3	26,4	9,9	9,7
53222 Prac. přímé obslužné péče ambul. služeb, pečovatelé dom. péče	1,4	146,2	1,5	26,3	9,3	9,9
5329 Sanitáři, laboratorní pracovníci, ost. prac. ve zdrav. a soc. obl.	12,5	146,7	5,5	24,5	11,6	7,5
53295 Sanitáři	9,2	146,9	5,2	24,8	10,8	8,1
53296 Řidiči vozidel zdravotnické záchranné služby	1,8	150,1	10,5	21,4	14,7	3,3
5411 Příslušníci HZS ČR, hasiči ostatních jednotek požární ochrany	8,6	144,7	1,8	19,7	13,2	3,8
54111 Příslušníci v jednotkách požární ochrany HZS ČR	6,4	145,7	1,6	18,7	13,6	3,7
54112 Příslušníci operačních středisek HZS ČR	0,6	142,9	1,0	20,1	13,1	4,0
5412 Policisté	7,4	146,5	3,5	22,3	9,2	6,0
54125 Strážníci	7,2	146,5	3,6	22,3	9,2	5,9
5413 Pracovníci vězeňské služby	7,1	139,5	5,9	27,7	13,8	5,3
5414 Pracovníci ostrahy a bezpečnostních agentur	2,9	150,0	3,7	21,2	8,9	6,8
54141 Vrátní	2,0	149,6	2,8	21,2	8,6	7,3
54142 Pracovníci ostrahy, strážní	0,8	151,3	5,7	20,9	9,9	5,4
6111 Pěstitelé zemědělských plodin	0,1	153,6	1,2	19,6	4,6	8,1
6113 Zahradníci a pěstitelé v zahradnických školkách	1,1	149,0	3,1	26,2	9,1	9,0
61131 Zahradníci pro pěstování zahradních rostlin	0,7	148,6	2,4	25,9	9,0	8,9
61132 Zahradníci krajináři	0,1	153,2	8,7	27,7	11,8	7,4
6121 Chovatelé hospodářských zvířat (kromě drůbeže)	0,1	159,0	12,2	26,6	11,0	9,6
61211 Chovatelé a ošetřovatelé koní	0,1	159,7	12,0	26,4	11,4	9,1
6210 Kvalifikovaní pracovníci v lesnictví a příbuzných oblastech	0,3	149,5	2,2	24,8	9,0	6,9
62101 Kvalifikovaní pracovníci pro pěstění a ošetřování lesa	0,2	148,0	1,3	25,5	8,6	7,3

**Měsíční odpracovaná a neodpracovaná doba
podle podskupin a kategorií zaměstnání CZ-ISCO**

podskupina zaměstnání / kategorie zaměstnání CZ-ISCO	počet zaměst. tis. osob	odpracovaná doba		neodpracovaná doba		
		celkem hod/měs	z toho přesčas hod/měs	celkem hod/měs	z toho	
					dovolená hod/měs	nemoc hod/měs
62102 Kvalifikovaní pracovníci pro těžbu dřeva	0,1	150,1	4,8	26,7	9,8	8,2
7112 Zedníci, kamnáři, dlaždiči a montéři suchých staveb	0,5	150,4	2,1	24,0	8,4	8,0
71121 Zedníci (kromě zedníků ohnivzdorného zdiva)	0,5	150,2	2,0	24,2	8,3	8,2
7115 Tesaři a stavební truhláři	0,1	147,9	2,0	25,9	7,3	11,1
71151 Tesaři	0,1	145,5	2,0	28,4	6,3	14,6
7119 Kvalifik.staveb.dělníci,staveb.údržbáři budov,montéři apod.	1,0	157,6	4,4	18,6	5,1	6,9
71191 Stavební údržbáři budov a inženýrských děl	0,3	153,0	2,3	21,0	7,7	5,5
71194 Stavební montéři (kromě montérů suchých staveb)	0,4	165,1	5,5	12,4	0,8	6,5
71195 Kvalifikovaní stavební dělníci hlavní stavební výroby	0,3	152,1	5,3	25,3	8,8	9,0
7126 Instalatéři,potrübáři,stavební zámečníci a stavební klempíři	0,5	151,8	4,3	24,0	9,6	6,6
71261 Stavební instalatéři	0,2	150,1	2,4	24,2	10,7	5,7
71263 Instalatéři vodovodů	0,1	154,1	5,5	22,6	8,2	7,4
71264 Instalatéři ústředního topení	0,1	152,5	6,4	25,1	8,3	8,0
7131 Malíři (vč.stavebních lakýrníků a natěračů), tapetáři	0,1	151,1	3,1	24,1	8,5	8,4
71311 Malíři interiérů	0,1	153,0	3,5	22,3	8,0	7,4
7213 Pracovníci na zpracování plechu	0,0	155,3	1,6	17,8	7,4	2,8
7222 Nástrojari a příbuzní pracovníci	2,0	151,7	2,4	22,3	8,5	6,4
72222 Zámečníci strojů	0,1	149,0	2,9	25,2	9,2	6,9
72223 Provozní zámečníci, údržbáři	1,8	151,9	2,3	22,1	8,5	6,4
7231 Mechanici a opraváři motorových vozidel	0,7	150,4	2,2	23,1	8,5	6,1
72311 Mechanici a opraváři osobních automobilů	0,3	151,1	2,1	22,5	9,7	5,2
72312 Mechanici a opraváři nákladních automobilů	0,3	150,1	2,0	22,9	7,5	6,4
7233 Mechanici a opraváři zeměděl.,průmysl. a j.strojů, zařízení	0,2	151,2	3,7	23,6	8,5	6,5
72334 Mechanici a opraváři zeměděl. a lesnických strojů a zařízení	0,0	150,4	2,2	23,5	7,2	7,8
7311 Výrobci, mechanici, opraváři přesných přístrojů a zařízení	0,1	156,6	8,4	22,5	9,9	5,2
73112 Výrobci,mechanici, opraváři měř.,regul.zařízení (kr.elektro)	0,0	159,5	12,9	23,1	11,6	4,3
7317 Tradiční zpracovatelé dřeva, proutí a příbuzných materiálů	0,1	164,3	3,2	10,7	4,5	1,8
73172 Umělečtí truhláři a řezbáři	0,1	164,6	3,2	10,5	4,3	1,9
7319 Umělečtí kováři,zámečníci,kameníci,štukatéri apod.prac.	0,1	155,1	1,5	18,4	4,7	7,8
73191 Pracovníci zhotovující umělecké výrobky z kovů	0,0	152,5	1,9	21,5	4,8	10,8
7323 Pracovníci konečné úpravy tisku a vazači knih	0,1	150,3	1,3	23,9	5,8	8,0
7411 Stavební a provozní elektrikáři	0,6	155,0	5,9	21,7	9,2	5,5
7412 Elektromechanici	0,5	150,3	3,7	24,5	8,8	7,7
74121 Elektromechanici elektrických zařízení (kr.v dopr.prostřed.)	0,1	151,8	2,8	22,7	7,5	6,1
74123 Provozní elektromechanici	0,3	149,7	4,2	25,3	9,4	8,5
7413 Montéři a opraváři elektrických vedení	0,0	155,9	5,4	21,0	7,6	6,6
7421 Mechanici a opraváři elektronických přístrojů	0,1	168,4	17,8	19,3	8,6	3,8
7422 Mechanici a opraváři ICT	0,0	158,7	5,1	16,9	9,4	0,0
7522 Truhláři (kr.stavebních) a pracovníci v příbuzných oborech	0,2	148,6	2,1	25,3	8,7	8,7
7531 Krejčí, kožešníci a kloboučníci	0,3	158,7	1,3	14,6	2,6	6,3
75311 Krejčí	0,3	159,0	1,3	14,3	2,6	6,0
7533 Švadleny, šičky, vyšivači a pracovníci v příbuzných oborech	0,3	148,4	2,0	25,7	7,8	9,4
8157 Obsluha strojů v prádelnách a čistírnách	1,2	145,1	0,6	27,3	9,0	10,0

**Měsíční odpracovaná a neodpracovaná doba
podle podskupin a kategorií zaměstnání CZ-ISCO**

podskupina zaměstnání / kategorie zaměstnání CZ-ISCO	počet zaměst.	odpracovaná doba		neodpracovaná doba		
		celkem	z toho přesčas	celkem	z toho	
	tis. osob	hod/měs	hod/měs	hod/měs	dovolená hod/měs	nemoc hod/měs
8182 Obsluha parních turbín, kotlů a příbuzných zařízení	0,7	155,1	5,4	19,0	8,5	4,3
81822 Obsluha kotlů na vytápění, výměníků (kr.kotlů lodí, lokomotiv)	0,6	155,5	4,8	18,2	8,1	3,9
8189 Obsluha stacionárních strojů a zařízení j.n.	0,5	153,7	4,9	21,1	9,2	5,0
81891 Obsluha zařízení ve vodáren. a vodohospod.(vč.čistíren vody)	0,4	153,8	5,0	21,1	8,9	5,2
8322 Řidiči osobních a malých dodávkových automobilů, taxikáři	2,8	157,8	10,0	22,4	9,6	5,9
83221 Řidiči osobních a malých dodávkových automobilů	2,2	157,6	8,3	22,3	9,3	5,6
83223 Řidiči zdravotnické dopravní služby	0,6	158,6	16,1	22,7	10,8	6,9
8331 Řidiči autobusů, trolejbusů a tramvají	0,3	169,9	20,8	24,1	9,7	7,6
83311 Řidiči autobusů v městské hromadné dopravě	0,2	169,7	21,8	25,6	10,1	9,4
8332 Řidiči nákladních automobilů, tahačů a speciálních vozidel	4,9	152,7	5,5	22,2	7,2	7,3
83321 Řidiči nákladních automobilů (kromě tahačů)	3,6	152,7	5,8	22,1	6,8	7,7
83323 Řidiči popelářských vozů	0,1	153,9	4,1	22,1	10,4	6,0
83324 Řidiči silničních úklidových vozidel	0,3	153,2	4,7	23,2	9,0	6,6
8341 Řidiči a obsluha zemědělských a lesnických strojů	0,6	152,0	4,7	24,7	8,5	8,7
83411 Řidiči a obsluha zemědělských strojů	0,6	152,2	4,9	24,8	8,4	8,8
8342 Obsluha železničních, zemních a příbuzných strojů a zařízení	0,1	152,7	5,8	24,6	7,7	8,6
83422 Obsluha zemních a příbuzných strojů	0,1	152,6	5,9	24,8	7,7	8,8
8344 Obsluha vysokozdvížných a jiných vozíků a skladníci	0,6	147,7	1,7	25,9	8,8	8,0
83443 Skladníci, obsluha manipulačních vozíků	0,5	147,5	1,8	26,1	8,9	8,0
9112 Uklízeči a pomocníci v hotelích, admin., průmysl.a j.objektech	25,1	150,1	0,6	22,5	6,3	8,6
91121 Uklízeči a pomocníci v administrativních objektech	3,8	148,6	0,4	23,8	7,6	8,3
91122 Uklízeči a pomocníci ve zdravotnických, sociálních zařízeních	4,4	144,7	1,6	28,3	9,4	11,4
91123 Uklízeči a pomocníci v ubytovacích a vzdělávacích zařízeních	14,6	152,2	0,4	20,3	4,8	8,0
91127 Uklízeči prodejních prostor	0,5	145,4	0,8	27,5	9,7	9,7
9121 Pracovníci pro ruční praní a žehlení	0,5	148,0	0,3	24,1	7,6	8,5
9333 Pomocní manipulační pracovníci (kromě výroby)	1,1	148,4	3,3	26,4	9,8	9,9
93331 Pomocní skladníci	0,3	150,2	2,3	24,4	9,2	8,3
93333 Pomocní pracovníci obchodního provozu	0,3	146,9	4,3	28,4	11,4	11,0
9412 Pomocníci v kuchyni	1,3	151,2	1,7	22,5	5,3	9,0
9613 Uklízeči veřejných prostranství, čistíči kanalizací	8,0	148,9	1,7	24,8	8,8	8,2
96131 Uklízeči veřejných prostranství	6,6	148,7	1,6	24,8	8,7	8,3
9622 Pomocní pracovníci údržby budov a souvisejících prostor	1,2	151,6	2,4	22,7	8,3	6,9



Technický popis

Dodatek – Technický popis šetření

Technický popis šetření přibližuje metodické postupy používané při zpracování platové sféry Informačního systému o průměrném výdělků (ISPV-PLS). Popis je rozdělen do čtyř hlavních kapitol: koncepce šetření, vstupní údaje, nejdůležitější sledované ukazatele a definice vybraných pojmů.

1. Koncepce šetření

Kapitola popisuje základní soubor šetření a strukturu statistického souboru.

1.1 Hrubý měsíční plat

Základním souborem ISPV-PLS je soubor ekonomických subjektů, definovaný registrem organizací RARIS informačního prezentačního systému ÚFIS spravovaným Ministerstvem financí. ÚFIS obsahuje informace z účetního a finančního výkaznictví organizačních složek státu, kapitol státního rozpočtu, státních příspěvkových organizací, státních fondů, územních samosprávných celků a jimi zřizovaných příspěvkových organizací v ČR (viz www.info.mfcr.cz/ufis). Ekonomické subjekty, které přísluší do platové sféry, odměňují platem podle zákoníku práce, zákona o státní službě, zákona o platu v rozpočtových organizacích, podle zákona o vojácích z povolání a zákona o služebním poměru příslušníků bezpečnostních sborů. Statistické šetření ISPV pro platovou sféru využívá dat Informačních systémů o platech a služebním příjmu provozovaných Ministerstvem financí (viz www.mfcr.cz/isp).

1.2. Struktura souboru ISPV-PLS

Statistické šetření ISPV-PLS pro platovou sféru za 1. pololetí 2019 zahrnuje 13 455 ekonomických subjektů, které představují 672 tisíc zaměstnanců (viz tabulka 1).

Soubor ISPV platové sféry	
Počet ekonomických subjektů	13 455
Počet zaměstnanců	672 tisíc

Tabulka 1

Z hlediska odvětvové skladby (podle klasifikace CZ-NACE) představují platovou sféru ISPV-PLS zejména tři odvětví národního hospodářství České republiky: odvětví veřejné správy, odvětví vzdělávání a odvětví zdravotní a sociální péče. Z hlediska geografického zachycuje šetření ISPV-PLS celou Českou republiku. Následující tabulky ukazují strukturu souboru ISPV-PLS za 1. pololetí 2019 z odvětvového a regionálního pohledu.

Odvětvová skladba výběrového souboru ISPV platové sféry

Kód CZ-NACE	Sekce	Počet ES
A	Zemědělství, lesnictví a rybnářství	12
B	Těžba a dobývání	0
C	Zpracovatelský průmysl	0
D	Výroba a rozvod elektřiny, plynu, tepla	0
E	Zásobování vodou, činnosti související s odpady	80
F	Stavebnictví	0
G	Obchod, opravy motorových vozidel	0
H	Doprava a skladování	21
I	Ubytování, stravování a pohostinství	152
J	Informační a komunikační činnosti	11
K	Peněžnictví a pojišťovnictví	0
L	Činnosti v oblasti nemovitostí	35
M	Profesní, vědecké a technické činnosti	35
N	Administrativní a podpůrné činnosti	14
O	Veřejná správa, obrana, sociální zabezpečení	3 924
P	Vzdělávání	7 627
Q	Zdravotní a sociální péče	880
R	Kulturní, zábavní a rekreační činnosti	640
S	Ostatní činnosti	24

Tabulka 2

Regionální skladba výběrového souboru ISPV platové sféry

Kód NUTS 3	Kraj	Počet ES
CZ010	Hlavní město Praha	962
CZ020	Středočeský	1 884
CZ031	Jihočeský	921
CZ032	Plzeňský	780
CZ041	Karlovarský	414
CZ042	Ústecký	1 013
CZ051	Liberecký	668
CZ052	Královéhradecký	821
CZ053	Pardubický	853
CZ063	Vysočina	793
CZ064	Jihomoravský	1 744
CZ071	Olomoucký	1 003
CZ072	Zlínský	914
CZ080	Moravskoslezský	1 266

Tabulka 3

2. Vstupní údaje

Kapitola popisuje specifika sběru dat pro šetření ISPV-PLS, nejdůležitější vstupní údaje, kvalitu údajů a používané klasifikace a číselníky.

2.1. Sběr dat

Vlastní sběr dat pro ISPV-PLS zabezpečuje Informační systém o platech.

ISPV-PLS přebírá kompletní soubor platové sféry, předzpracovaný pro účely Informačního systému o platech, a provádí na něm specifické kontroly.

2.2. Nejdůležitější vstupní údaje

Šetření ISPV-PLS monitoruje s pololetní periodicitou platovou úroveň a pracovní dobu jednotlivých zaměstnání podle klasifikace CZ-ISCO v České republice.

Hrubý plat je součtem platu za práci, náhrad platu a odměn za pracovní pohotovost, které jsou přímo sbíranými položkami. Šetření ISPV-PLS sleduje i strukturu hrubého měsíčního platu, tj. odměny, příplatky a náhrady.

Šetření ISPV-PLS dále sleduje pracovní dobu zaměstnanců. Vstupní věta o zaměstnanci obsahuje odpracovanou dobu za sledované období, a z ní počet přesčasových hodin. Odpracovaná doba u zaměstnanců odměňovaných měsíčním platem nezahrnuje dobu svátků v jinak pracovních dnech. Věta dále obsahuje celkovou neodpracovanou dobu za sledované období, z ní počet hodin nemoci a dovolené.

2.3. Kvalita údajů

Zjišťované charakteristiky podléhají nevýběrovým chybám, neboť se nejedná o výběrové šetření. Nevýběrové chyby bývají způsobeny především špatnou kvalitou dat předávaných respondenty (neúplné a chybné údaje) do Informačního systému o platu. Při zpracovávání údajů je jejich vliv snižován několikanásobnými kontrolními mechanismy a častými kontakty zpracovatele šetření s respondenty.

2.4. Klasifikace a číselníky

ISPV-PLS používá standardní statistické klasifikace a číselníky (podrobněji popsané na www.czso.cz). Použití platných statistických klasifikací je závazné jak pro orgán vykonávající státní statistickou službu, tak pro zpravodajské jednotky, které poskytují údaje pro statistické zjišťování. ISPV-PLS používá následující klasifikace a číselníky:

CZ-ISCO	Klasifikace zaměstnání; vydáno sdělením ČSÚ č. 206/2010 Sb. ze dne 16. června 2010 o zavedení Klasifikace zaměstnání CZ-ISCO. Poslední aktualizace byla provedena k 1. červenci 2020 sdělením ČSÚ č. 271/2020 Sb. ze dne 4. června 2020 o aktualizaci Klasifikace zaměstnání (CZ-ISCO).
CZ-ICSE	Klasifikace postavení v zaměstnání; vydáno sdělením ČSÚ č. 494/2003 Sb. ze dne 18. prosince 2003 o vydání Klasifikace postavení v zaměstnání.
KKOV	Klasifikace kmenových oborů vzdělání; od 1. ledna 2009 převzalo MŠMT gesci za Klasifikaci kmenových oborů vzdělání (KKOV) jako resortní klasifikaci.
LAU 1	Číselník okresů; od 1. ledna 2008 je systém statistické klasifikace územních struktur v České republice rozdělen, v souladu se systémem Eurostatu, na dvě části: klasifikace CZ-NUTS a systém LAU (Local Administrative Units). Evropská klasifikace NUTS končí na úrovni NUTS 3 (v ČR kraje), nižší územní členění je v rámci EU jednotně řešeno systémem LAU (v ČR okresy, Praha se na úrovni LAU dále nečlení).
CZ-NACE	Klasifikace ekonomických činností (CZ-NACE); vydáno sdělením ČSÚ č. 244/2007 Sb. ze dne 18. září 2007 o zavedení Klasifikace ekonomických činností.
CZ-GEONOM	Klasifikace zemí; vydáno sdělením ČSÚ č. 487/2003 Sb. ze dne 18. prosince 2003 o vydání Klasifikace zemí. Poslední aktualizace byla provedena k 15. prosinci 2008 sdělením ČSÚ č. 429/2008 Sb. ze dne 26. listopadu 2008 o aktualizaci Klasifikace zemí a o ukončení zveřejňování aktualizací.

3. Nejdůležitější sledované ukazatele

Kapitola popisuje nejdůležitější sledované ukazatele, algoritmy jejich výpočtu a kritéria pro zahrnutí zaměstnanců do dalších výpočtů.

3.1. Hrubý měsíční plat

Hrubý plat je v ISPV-PLS definován jako součet platu za práci, náhrad platu a odměny za pracovní pohotovost za sledované období. **Hrubý měsíční plat** zaměstnance se vypočte podle vzorce:

$$\text{HMP} = \frac{\text{PLAT} + \text{NAHRADY} + \text{POHOTOV}}{\text{MESPLAC}_{\text{prep}}}$$

kde:

HMP	je hrubý měsíční plat zaměstnance,
PLAT	je plat za práci zaměstnance v kumulaci za sledované období (vstupní položka věty o zaměstnanci),
NAHRADY	jsou náhrady platu zaměstnance v kumulaci za sledované období (vstupní položka věty o zaměstnanci),
POHOTOV	je odměna za pracovní pohotovost zaměstnance v kumulaci za sledované období (vstupní položka věty o zaměstnanci),
MESPLAC _{prep}	je počet přepočtených placených měsíců zaměstnance, tj. počet měsíců, které zaměstnanec odpracoval nebo za které pobíral náhrady platu (vyjma náhrady za dobu dočasné pracovní neschopnosti).

Počet přepočtených placených měsíců MESPLAC_{prep} je roven počtu kalendářních měsíců (6 při 1. pololetí, 12 při celém roku) v případě, že zaměstnanec s plným pracovním úvazkem po celé sledované období pracoval nebo pobíral náhrady platu (s výjimkou náhrady za dobu dočasné pracovní neschopnosti). Pokud zaměstnanec byl v evidenčním stavu kratší dobu než sledované období, bude jeho počet placených měsíců zkrácen poměrem počtu pracovních dnů v evidenčním stavu a ve sledovaném období. Měl-li zaměstnanec sjednán kratší pracovní úvazek, bude jeho počet placených měsíců zkrácen poměrem kratšího a plného úvazku. Podobně se počet placených měsíců zkrátí, pokud zaměstnanec měl tzv. neplacenou absenci (např. neplacené volno, nemoc, ošetřování člena rodiny).

Při výpočtu charakteristik hrubého měsíčního platu (např. medián, průměr) za určitou skupinu zaměstnanců vstupuje každý zaměstnanec do výpočtu s váhou, odpovídající počtu jeho placených měsíců za sledované období (tzv. váha placené doby). Tedy zaměstnanec,

kteřý byl zaměstnán jen část období (nebo měl kratší úvazek, nebo byl nemocný), má menší vliv na výslednou charakteristiku. Vážený způsob výpočtu umožňuje korektní srovnání platové úrovně jednotlivých zaměstnání a srovnávání v čase.

Počet zaměstnanců je vypočten jako podíl součtu **přepočtených placených měsíců** za určitou skupinu zaměstnanců a počtu kalendářních měsíců ve sledovaném období (6 při 1. pololetí, 12 při celém roku).

Měsíční placená doba vyjadřuje počet placených hodin – součet hodin odpracovaných a hodin s náhradou platu (vyjma náhrady za dobu dočasné pracovní neschopnosti) za plně placený měsíc. Výpočet je konzistentní s výpočtem hrubého měsíčního platu.

Kritéria pro zahrnutí zaměstnance do výpočtů výše uvedených ukazatelů jsou následující:

- přepočtený počet placených měsíců zaměstnance je alespoň jeden měsíc,
- stanovená týdenní pracovní doba na dané pracovní místo je alespoň 30 hodin (dle doporučení Eurostatu).

Počet zaměstnanců a hrubá měsíční mzda/plat podle ISPV jsou rozdílné od údajů mzdové statistiky ČSÚ, neboť počet zaměstnanců přepočtený podle placených měsíců v rámci ISPV je nižší než přepočtený počet zaměstnanců z výkaznictví ČSÚ, a z toho důvodu je pak průměrná hrubá měsíční mzda/plat z šetření ISPV vyšší než hrubá měsíční mzda/plat podle ČSÚ. Počet zaměstnanců přepočtený podle placených měsíců na rozdíl od přepočteného počtu zaměstnanců uveřejňovaného ve mzdových šetřeních ČSÚ neobsahuje zaměstnance po dobu jejich neplacené absence (např. neplacené volno, nemoc, ošetřování člena rodiny), tj. po dobu, kdy zaměstnanci nedostávají náhrady, které jsou součástí hrubé mzdy. Navíc v ukazatelích ISPV nejsou zahrnuti zaměstnanci, kteří nesplňují výše uvedená kritéria pro zahrnutí zaměstnance do výpočtů. Koncept výpočtu hrubé měsíční mzdy/platu podle ISPV, který se používá mj. ve výdělkových šetřeních Eurostatu (viz šetření Structure of Earnings Survey), umožňuje provádět přesnější srovnání mezd/platů jednotlivých skupin zaměstnanců (a zejména jednotlivých zaměstnání) bez ovlivnění neplacenou absencí.

3.2. Měsíční odpracovaná a neodpracovaná doba

Měsíční odpracovaná doba zaměstnance se vypočte podle vzorce:

$$\text{ODPRACD}_{\text{mes}} = \frac{\text{ODPRACD}}{\text{MESEVID}_{\text{prep}}}$$

kde:

$\text{ODPRACD}_{\text{mes}}$ je měsíční odpracovaná doba zaměstnance,

ODPRACD	je odpracovaná doba zaměstnance v kumulaci za sledované období (vstupní položka věty o zaměstnanci),
MESEVID_prep	je počet přepočtených evidenčních měsíců zaměstnance, tj. počet měsíců, odpovídajících délce pracovního úvazku a délce pracovního poměru ve sledovaném období.

Počet přepočtených evidenčních měsíců MESEVID_prep je roven počtu kalendářních měsíců v případě, že zaměstnanec s plným pracovním úvazkem po celé sledované období byl v pracovním poměru a nebyl na mateřské či rodičovské dovolené. Pokud zaměstnanec byl v evidenčním stavu kratší dobu než sledované období, bude jeho počet evidenčních měsíců zkrácen poměrem počtu pracovních dnů v evidenčním stavu a ve sledovaném období. Měl-li zaměstnanec sjednán kratší pracovní úvazek, bude jeho počet evidenčních měsíců zkrácen poměrem kratšího a plného úvazku.

Průměrná měsíční odpracovaná doba za určitou skupinu zaměstnanců je vypočtena jako vážená charakteristika, v níž měsíční odpracovaná doba každého zaměstnance má váhu odpovídající počtu jeho evidenčních měsíců ve sledovaném období (tzv. váha evidenční doby). Tedy zaměstnanec, který byl zaměstnán jen část období (nebo měl kratší úvazek), má menší vliv na výsledný průměr. Vážený způsob výpočtu umožňuje korektní srovnání průměrné odpracované doby podle jednotlivých zaměstnání a v jednotlivých letech.

Obdobně jako odpracovaná doba se počítají měsíční neodpracovaná doba a průměrné měsíční údaje o přesčasu, dovolené a nemoci.

Počet zaměstnanců je vypočten jako podíl součtu **přepočtených evidenčních měsíců** za určitou skupinu zaměstnanců a počtu kalendářních měsíců ve sledovaném období (6 při 1. pololetí, 12 při celém roku).

Kritéria pro zahrnutí zaměstnance do výpočtů výše uvedených ukazatelů jsou stejná jako u platových sestav:

- přepočtený počet placených měsíců zaměstnance je alespoň jeden měsíc,
- stanovená týdenní pracovní doba na dané pracovní místo je alespoň 30 hodin (dle doporučení Eurostatu).

4. Definice vybraných pojmů

Ekonomický subjekt	Ekonomický subjekt je právnický subjekt nebo fyzická osoba s postavením podnikatele, zapsaná do registru ekonomických subjektů ČSÚ. Každému ekonomickému subjektu se přiděluje identifikační číslo (IČO).
Organizační jednotka	Z hlediska výdělkové statistiky ISPV se dělí ekonomické subjekty na organizační jednotky podle okresu, ve kterém jednotky působí. Organizační jednotku tvoří všechny útvary ekonomického subjektu, které působí ve stejném okrese.
Zpravodajská jednotka	Zpravodajskou jednotkou je právnická osoba, organizační složka státu nebo fyzická osoba, od níž se požaduje poskytnutí údajů ve statistickém zjišťování podle zákona č. 89/1995 Sb., o státní statistické službě ve znění pozdějších předpisů.
Sledované období	Sledované období je období od začátku roku do konce čtvrtletí, ve kterém se statistické zjišťování provádí.
Mzdová sféra	Do mzdové sféry patří subjekty, které odměňují mzdou podle § 109, odst. 2 zákona č. 262/2006 Sb., zákoníku práce, ve znění pozdějších předpisů.
Platová sféra	Do platové sféry patří subjekty, které odměňují platem podle zákona č. 262/2006 Sb., zákoníku práce, podle zákona č. 234/2014 Sb., o státní službě, podle zákona č. 221/1999 Sb., o vojácích z povolání a podle zákona č. 361/2003 Sb., o služebním příjmu pro příslušníky bezpečnostních sborů, ve znění pozdějších předpisů.
Soubor ISPV-PLS	Souborem ISPV platové sféry je soubor ekonomických subjektů definovaný v ÚFIS registrem organizací RARIS (viz www.info.mfcr.cz/ufis).