



# REGIONÁLNÍ STATISTIKA CENY PRÁCE

rok **2017**

Platová sféra

**Moravskoslezský** kraj

Revidované výsledky ke dni 20. 3. 2019

[WWW.ISPV.CZ](http://WWW.ISPV.CZ)

## **Copyright - MPSV ČR**

Publikace ani její část nesmí být kopírována, rozšiřována a zařazována do informačních systémů v jakékoliv formě (elektronické, mechanické, optické, magnetické aj.) bez písemného souhlasu

### **Ministerstva práce a sociálních věcí**

Zpracovatel: TREXIMA, spol. s r.o., třída Tomáše Bati 299, Louky, 763 02 Zlín

## Obsah:

<b>Úvod</b>	7
-------------	---

**Výsledková část - platová sféra**

Základní metodické přístupy	11
Popis publikovaných tabulek	12

**Hrubý měsíční plat**

PLS-M0	Základní informace o hrubém měsíčním platu	13
PLS-M1	Hrubý měsíční plat podle pohlaví a věku	14
PLS-M2	Hrubý měsíční plat podle vzdělání	14
PLS-M7	Hrubý měsíční plat podle hlavních tříd a tříd zaměstnání CZ-ISCO	16
PLS-M8	Hrubý měsíční plat podle podskupin a kategorií zaměstnání CZ-ISCO	20

**Měsíční odpracovaná a neodpracovaná doba**

PLS-T0	Základní informace o měsíční odpracované a neodpracované době	26
PLS-T8	Měsíční odpracovaná a neodpracovaná doba podle podskupin a kategorií zaměstnání CZ-ISCO	27

**Hodinový výdělek**

PLS-V0	Základní informace o hodinovém výdělku	30
PLS-V1	Hodinový výdělek podle pohlaví a věku	31
PLS-V8	Hodinový výdělek podle podskupin a kategorií zaměstnání CZ-ISCO	32

## **Dodatek - Technický popis šetření**

1. Koncepce šetření .....	37
1.1 Základní soubor .....	37
1.3 Struktura souboru RSCP-PLS .....	37
2. Vstupní údaje .....	38
2.1 Sběr dat .....	38
2.2 Nejdůležitější vstupní údaje .....	39
2.3 Kvalita údajů .....	39
2.4 Klasifikace a číselníky .....	39
3. Nejdůležitější sledované ukazatele .....	40
3.1 Hrubý měsíční plat .....	40
3.2 Měsíční odpracovaná a neodpracovaná doba .....	42
3.3 Hodinový výdělek .....	43
4. Definice vybraných pojmů .....	44



## Úvodní část



## Úvod

Regionální statistika ceny práce (RSCP) je systém pravidelného monitorování výdělkové úrovně a pracovní doby zaměstnanců v jednotlivých krajích České republiky formou statistického šetření. Sledovanými ukazateli výdělkové úrovně jsou hrubá měsíční mzda (plat) a hodinový výdělek. Šetření je obsahově harmonizováno se strukturálním šetřením EU „Structure of Earnings Survey“, viz nařízení Komise (ES) č. 1916/2000 ve znění pozdějších předpisů. Gestorem šetření je Ministerstvo práce a sociálních věcí (MPSV). Průběh a vývoj šetření RSCP řídí komise složená ze zástupců MPSV, Českého statistického úřadu (ČSÚ), Ministerstva financí, České národní banky, Českomoravské konfederace odborových svazů, Svazu průmyslu a dopravy ČR, CERGE-EI, VŠE v Praze a dalších institucí. Zpracovatelem RSCP je TREXIMA, spol. s r.o. ([www.trexima.cz](http://www.trexima.cz)).

Šetření RSCP sleduje výdělky ve mzdové i platové sféře. Ve mzdové sféře je zjišťování prováděno pod názvem „Čtvrtletní šetření o průměrném výdělku“ a je zařazeno do programu statistických zjišťování vyhlášených ČSÚ ve sbírce zákonů pro příslušný kalendářní rok (viz příloha č. 2 Vyhlášky č. 355/2016 Sb., kterou se stanoví Program statistických zjišťování na rok 2017) a pro vybrané ekonomické subjekty je povinné. Zdrojem dat pro platovou sféru je Informační systém o platech, který je spravován Ministerstvem financí a je realizován s pololetní periodou.

Publikace RSCP jsou pro jednotlivé kraje vydávány od roku 2011 jednou ročně, a to samostatně za mzdovou a platovou sféru. Publikace RSCP obsahují údaje o mzdách (platech), pracovní době a hodinovém výdělku v podrobných klasifikacích, zejména podle jednotlivých zaměstnání.

Souhrnné výsledky šetření za Českou republiku obsahuje Informační systém o průměrném výdělku (ISPV).

Výsledkové publikace RSCP ve formátu Excel a ve formátu PDF jsou k dispozici na internetových stránkách MPSV ([www.mpsv.cz](http://www.mpsv.cz)) v sekci *Příjmy a životní úroveň*. Regionální statistika je zveřejňována na stránkách <http://portal.mpsv.cz/> v sekci *Zaměstnanost* v podsekci *Statistiky* pod odkazem *Statistika výdělků*. Všechny výsledkové publikace a aktuální studie a analýzy z oblasti odměňování nabízí portál [www.ispv.cz](http://www.ispv.cz). Ten zároveň slouží jako podpora respondentům RSCP, kteří zde naleznou všechny potřebné informace a podpůrné nástroje pro zasílání dat.

Ministerstvo práce a sociálních věcí děkuje všem respondentům šetření za přípravu vstupních dat pro šetření. Svědomitý přístup respondentů a dodržování termínů pro předání dat umožňují pravidelně uveřejňovat tuto publikaci.







## **Výsledková část**

### **platová sféra**



## Výsledková část - platová sféra

### Základní metodické přístupy

Tato publikace přináší charakteristiky hrubého měsíčního platu, pracovní doby a hodinového výdělku získané za platovou sféru v rámci šetření RSCP (RSCP-PLS). V RSCP se zařazují do platové sféry ekonomické subjekty, které odměňují platem podle § 109 odst. 3 zákona č. 262/2006 Sb., zákoníku práce, ve znění pozdějších předpisů. Zdrojem dat je Informační systém o platech, který je spravován Ministerstvem financí a je realizován s pololetní periodou.

Primárním výsledkem RSCP jsou statistiky platové úrovně jednotlivých zaměstnání (od roku 2011 v klasifikaci CZ-ISCO) v jednotlivých krajích České republiky, dále statistiky platů, pracovní doby a hodinových výdělků v členění podle charakteristik zaměstnance i zaměstnavatele.

Vedle podnikového výkaznictví ČSÚ je RSCP dalším zdrojem informací o mzdách a platech v České republice. Výkaznictví ČSÚ sbírá údaje o evidenčním počtu zaměstnanců a vyplacených mzdách za ekonomický subjekt a publikuje průměrné mzdy v členění podle podnikových charakteristik. Jeho účelem je makroekonomický pohled na jednotlivá odvětví ekonomiky v rámci dlouhé časové řady. Naproti tomu údaje z RSCP slouží primárně k porovnávání mzdové úrovně jednotlivých skupin zaměstnanců – při znalosti mzdové diferenciaci, mzdových složek, pracovní doby – mezi sebou v podrobné klasifikaci zaměstnání CZ-ISCO a v různých krajích. Navíc umožňuje standardizované srovnání mezi jednotlivými zeměmi EU. Při srovnávání výsledků průměrných mezd ČSÚ a RSCP je třeba vzít v úvahu rozdílnou definici mzdové sféry podle RSCP a podnikatelské sféry podle ČSÚ a rozdílný způsob přepočtu zaměstnanců (na plné úvazky podle ČSÚ a na plnou placenou dobu podle RSCP).

## Popis publikovaných tabulek

Tabulky v publikaci jsou rozděleny podle sledovaných ukazatelů do tří základních okruhů. Charakteristiky hrubého měsíčního platu, struktura platu a průměrná placená doba jsou v tabulkách s označením MZS-Mx, charakteristiky měsíční odpracované a neodpracované doby v tabulkách s označením MZS-Tx a charakteristiky hodinového výdělku v tabulkách s označením MZS-Vx.

Tabulky typu Mx obsahují údaj o počtu zaměstnanců přepočteném podle placených měsíců (podrobnější vysvětlení v kapitole 3.1 Technického dodatku), dále nejvýznamnější charakteristiky platové diferenciací (viz tabulka níže), průměrný plat a jeho složení (podíl odměn, příplatků a náhrad) a odpovídající měsíční placenou dobu.

Tabulky typu Tx obsahují údaj o počtu zaměstnanců přepočteném podle evidenčních měsíců (podrobnější vysvětlení v kapitole 3.2 Technického dodatku), dále průměrnou měsíční pracovní dobu s výší přesčasu a neodpracovanou dobu s dobou dovolené a nemoci.

Tabulky typu Vx obsahují údaj o počtu zaměstnanců přepočteném podle placených měsíců a nejvýznamnější charakteristiky diferenciací hodinového výdělku.

### *Statistické charakteristiky používané ve výsledkových tabulkách:*

1. decil	První decil je hodnota, pod kterou leží 10 % nejnižších hodnot sledovaného znaku.
1. kvartil	První kvartil je hodnota, pod kterou leží 25 % nejnižších hodnot sledovaného znaku.
Medián	Medián je hodnota uprostřed vzestupně uspořádané řady hodnot sledovaného znaku, polovina hodnot je nižší než medián a druhá polovina je vyšší než medián.
3. kvartil	Třetí kvartil je hodnota, nad kterou leží 25 % nejvyšších hodnot sledovaného znaku.
9. decil	Devátý decil je hodnota, nad kterou leží 10 % nejvyšších hodnot sledovaného znaku.
Průměr	Průměr je počítán jako vážený (případně nevážený) aritmetický průměr sledovaného znaku.

### *Ostatní symboly používané ve výsledkových tabulkách:*

"Neuvedeno"	Symbol "Neuvedeno" označuje kategorii zaměstnanců, u které nebyl uveden kód příslušného třídícího znaku.
"*"	Symbol "*" označuje nezveřejnitelný údaj z důvodu malého (méně než 50 zaměstnanců) či nereprezentativního vzorku zaměstnanců.

## Základní informace o hrubém měsíčním platu

Moravskoslezský kraj

**Medián hrubého měsíčního platu ..... 28 901 Kč/měs**

Index mediánu hrubého měsíčního platu vůči roku 2016 ..... 107,2 %

### Diferenciace

1. decil	- 10 % hrubých měsíčních platů menších než .....	17 017 Kč/měs
1. kvartil	- 25 % hrubých měsíčních platů menších než .....	22 741 Kč/měs
Medián	- 50 % hrubých měsíčních platů menších než .....	28 901 Kč/měs
3. kvartil	- 25 % hrubých měsíčních platů větších než .....	34 929 Kč/měs
9. decil	- 10 % hrubých měsíčních platů větších než .....	43 068 Kč/měs

**Průměr hrubého měsíčního platu ..... 30 452 Kč/měs**

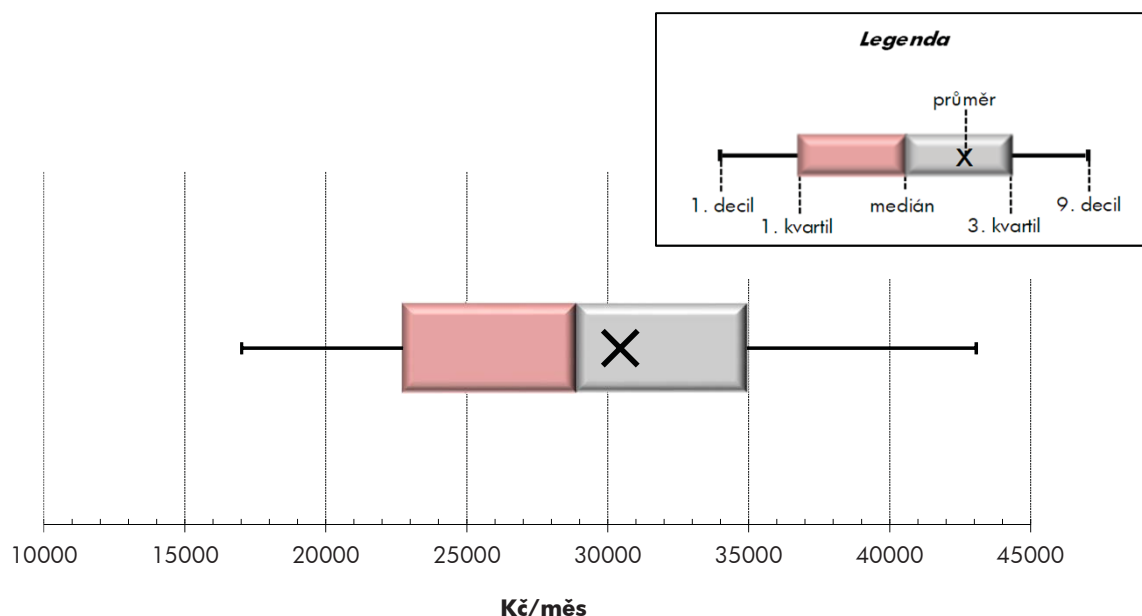
Podíl zaměstnanců s podprůměrným hrubým měsíčním platem ..... 56,9 %

### Vybrané složky hrubého měsíčního platu

Odměny .....	6,4 %
Příplatky .....	15,3 %
Náhrady .....	12,1 %

**Průměrná placená doba ..... 172,9 hod/měs**

**Počet zaměstnanců (přepočtený podle placených měsíců) ..... 70,0 tis. osob**



## Hrubý měsíční plat podle pohlaví a věku

Moravskoslezský kraj

pohlaví/ věková skupina	počet zaměstnanců přepočtený podle placených měsíců	hrubý měsíční plat	
		medián	meziroční index
	tis. osob	Kč/měs	%
<b>CELKEM - platová sféra</b>	<b>70,0</b>	<b>28 901</b>	<b>107,2</b>
do 20 let	0,0	16 290	119,6
20 - 29 let	5,9	24 097	108,5
30 - 39 let	13,6	28 251	107,3
40 - 49 let	23,0	29 892	107,1
50 - 59 let	21,9	29 968	106,8
60 a více let	5,5	30 878	105,2
<b>MUŽI</b>	<b>20,8</b>	<b>31 777</b>	<b>107,9</b>
do 20 let	0,0	*	*
20 - 29 let	2,0	25 074	108,8
30 - 39 let	5,1	31 380	108,2
40 - 49 let	6,5	34 968	108,3
50 - 59 let	5,1	32 253	108,0
60 a více let	2,1	29 652	105,3
<b>ŽENY</b>	<b>49,2</b>	<b>27 867</b>	<b>107,0</b>
do 20 let	0,0	17 282	
20 - 29 let	3,9	23 699	108,7
30 - 39 let	8,5	26 527	106,9
40 - 49 let	16,6	28 214	106,6
50 - 59 let	16,8	29 344	106,6
60 a více let	3,4	31 409	105,4

## Hrubý měsíční plat podle vzdělání

Moravskoslezský kraj

stupeň dosaženého vzdělání (KKOV)		počet zaměstnanců přepočtený podle placených měsíců	hrubý měsíční plat	
			medián	meziroční index
			Kč/měs	%
Základní a nedokončené	A-C	2,7	15 645	110,8
Střední bez maturity	D,E,H,J	10,6	19 008	110,5
Střední s maturitou	K-M	25,7	28 248	106,5
Vyšší odborné a bakalářské	N,R	8,5	30 656	107,8
Vysokoškolské	T,V	21,1	33 827	107,1
Neuveдено		1,4	27 502	105,9
<b>CELKEM - platová sféra</b>		<b>70,0</b>	<b>28 901</b>	<b>107,2</b>

## Hrubý měsíční plat podle pohlaví a věku

Moravskoslezský kraj

diferenciace hrubého měsíčního platu				hrubý měsíční plat				placená doba
1. decil	1. kvartil	3. kvartil	9. decil	průměr	z toho			
					odměny	příplatky	náhrady	
Kč/měs	Kč/měs	Kč/měs	Kč/měs	Kč/měs	%	%	%	hod/měs
17 017	22 741	34 929	43 068	30 452	6,4	15,3	12,1	172,9
11 246	11 935	20 670	22 723	16 628	3,5	10,4	8,0	171,4
17 237	20 246	27 840	32 217	24 914	5,7	13,5	11,4	173,0
18 461	23 361	33 236	39 554	29 491	6,3	15,6	12,2	173,0
17 420	23 645	36 057	43 998	31 292	6,4	16,1	11,9	172,7
16 023	22 736	35 867	44 551	31 055	6,4	14,7	12,4	173,0
16 398	22 594	37 196	49 438	32 984	6,7	15,9	12,2	173,6
19 287	25 067	39 194	49 850	34 506	6,1	19,6	11,6	172,4
*	*	*	*	*	*	*	*	*
17 386	20 951	29 205	34 108	25 829	4,8	16,6	11,0	171,8
21 405	26 460	36 464	44 226	33 190	5,6	19,3	11,7	172,3
21 803	28 522	42 521	52 441	37 662	5,9	20,9	11,5	171,7
17 835	24 211	41 155	52 660	35 219	6,6	19,1	11,8	172,8
16 954	21 409	38 014	58 300	34 628	7,3	18,9	11,7	174,1
16 340	21 919	33 506	39 916	28 739	6,5	13,2	12,3	173,2
11 173	13 296	20 866	22 804	17 383	4,5	10,9	8,1	169,6
17 223	19 892	27 240	31 033	24 450	6,2	11,8	11,7	173,6
17 314	22 026	30 795	36 228	27 286	6,8	12,8	12,5	173,4
16 351	22 281	33 238	39 860	28 806	6,7	13,6	12,1	173,0
15 715	22 286	34 992	41 562	29 786	6,3	13,1	12,6	173,1
16 106	23 711	36 794	46 327	31 951	6,3	13,8	12,5	173,3

## Hrubý měsíční plat podle vzdělání

Moravskoslezský kraj

diferenciace hrubého měsíčního platu				hrubý měsíční plat				placená doba
1. decil	1. kvartil	3. kvartil	9. decil	průměr	z toho			
					odměny	příplatky	náhrady	
Kč/měs	Kč/měs	Kč/měs	Kč/měs	Kč/měs	%	%	%	hod/měs
11 604	13 497	19 410	23 073	16 738	5,3	11,0	10,0	173,0
13 709	15 574	22 764	26 310	19 632	5,6	13,7	10,0	172,7
19 662	23 934	33 739	39 487	29 049	5,4	14,5	11,5	172,0
22 447	25 924	36 444	43 402	31 921	5,6	15,0	12,1	172,2
26 371	29 888	41 748	56 583	38 968	7,7	16,9	13,3	174,6
19 049	22 706	32 056	37 066	27 934	6,4	13,6	12,2	171,8
17 017	22 741	34 929	43 068	30 452	6,4	15,3	12,1	172,9

## Hrubý měsíční plat podle hlavních tříd a tříd zaměstnání CZ-ISCO

		Moravskoslezský kraj	
hlavní třída / třída zaměstnání CZ-ISCO		počet zaměstnanců přepočtený podle placených měsíců	hrubý měsíční plat
		tis. osob	medián
			Kč/měs
D	Manuální pracovníci	16,5	18 844
T	Nemanuální pracovníci	53,4	31 185
1	Řídící pracovníci	2,8	48 035
11	Nejvyšší státní úředníci, nejvyšší představitelé společností	0,3	57 236
12	Řídící prac.správy podniku, obchod., admin. a pod. činností	0,5	44 496
13	Řídící pracovníci výroby, IT, vzdělávání a příbuzných oborů	2,0	48 263
14	Řídící prac.ubyt.,strav.služeb,obchodu,ost.řídící pracovníci	0,1	35 980
2	Specialisté	22,3	31 798
21	Specialisté v oblasti vědy a techniky	0,8	33 991
22	Specialisté v oblasti zdravotnictví	3,6	41 514
23	Specialisté v oblasti výchovy a vzdělávání	14,2	30 711
24	Specialisté v obchodní sféře a veřejné správě	1,5	33 528
25	Specialisté v oblasti ICT	0,3	35 390
26	Specialisté obl. právní, sociální, kulturní a příbuz.oblastí	1,9	29 405
3	Techničtí a odborní pracovníci	20,5	31 049
31	Techničtí a odborní pracovníci v oblasti vědy a techniky	1,6	30 230
32	Odborní pracovníci v oblasti zdravotnictví	4,4	33 509
33	Odborní pracovníci v obchodní sféře a veřejné správě	12,9	30 754
34	Odborní pracovníci v obl.práva,kultury,sportu,příbuz.oborech	1,3	26 693
35	Technici v oblasti ICT	0,3	29 620
4	Úředníci	3,0	24 469
41	Všeobecní admin.pracovníci,sekretáři,pracovníci zadávání dat	1,3	23 524
42	Pracovníci informačních služeb,na přepážkách,v příb.oborech	0,2	21 815
43	Úředníci pro zpracování číselných údajů a v logistice	0,5	25 916
44	Ostatní úředníci	1,1	25 591



## Hrubý měsíční plat podle hlavních tříd a tříd zaměstnání CZ-ISCO

Moravskoslezský kraj

diferenciace hrubého měsíčního platu				hrubý měsíční plat				placená doba
1. decil	1. kvartil	3. kvartil	9. decil	průměr	z toho			
Kč/měs	Kč/měs	Kč/měs	Kč/měs	Kč/měs	odměny %	příplatky %	náhrady %	hod/měs
13 337	15 157	23 126	28 664	20 231	5,4	14,8	10,2	172,2
22 649	26 587	36 757	45 503	33 611	6,5	15,4	12,4	173,1
33 624	40 313	59 288	77 169	53 246	11,3	27,3	12,7	174,4
40 910	46 869	70 121	88 102	61 015	15,1	31,0	11,0	173,3
32 399	36 816	59 120	81 303	50 662	15,1	27,7	10,6	173,6
34 707	40 978	58 225	74 413	53 553	9,9	26,8	13,6	174,7
24 012	29 117	46 610	55 403	38 373	11,6	21,7	9,2	173,7
25 290	27 961	35 974	44 550	34 720	6,2	12,9	13,9	174,7
25 004	28 889	39 722	48 275	35 446	8,3	16,5	11,4	174,3
30 127	35 016	57 461	91 403	50 971	4,8	24,5	9,3	180,1
25 357	27 572	33 690	36 276	30 913	5,6	7,0	16,9	173,7
23 972	27 664	42 346	51 540	36 343	11,4	18,6	11,0	174,0
26 472	30 222	39 980	46 524	36 395	10,2	20,0	10,7	173,1
22 301	25 582	33 674	39 226	30 361	8,5	12,4	10,8	173,5
22 878	26 532	36 878	43 168	32 295	5,9	15,6	11,2	172,0
23 133	26 180	34 089	37 501	30 379	9,4	12,8	10,7	173,8
25 393	29 098	38 135	42 584	33 928	2,8	18,0	10,2	172,1
22 719	26 360	37 400	44 724	32 537	6,5	15,3	11,7	171,5
20 371	22 923	31 098	34 726	27 197	7,4	13,0	10,6	173,9
20 833	23 927	34 264	38 665	29 423	6,9	17,6	10,3	175,0
18 643	21 270	28 274	32 668	25 157	9,1	11,5	10,5	173,3
18 239	20 682	26 540	30 009	24 042	10,3	10,2	10,6	173,4
15 532	17 883	26 035	30 004	22 329	7,1	13,4	10,2	171,8
19 194	22 207	29 611	33 695	26 272	8,3	11,8	10,2	173,7
19 886	22 233	30 047	33 815	26 403	8,4	12,4	10,6	173,3

## Hrubý měsíční plat podle hlavních tříd a tříd zaměstnání CZ-ISCO

		Moravskoslezský kraj	
hlavní třída / třída zaměstnání CZ-ISCO		počet zaměstnanců přepočtený podle placených měsíců	hrubý měsíční plat
		tis. osob	medián
			Kč/měs
5	Pracovníci ve službách a prodeji	13,9	21 671
51	Pracovníci v oblasti osobních služeb	4,1	17 504
52	Pracovníci v oblasti prodeje	0,1	21 940
53	Pracovníci osob.péče ve vzdělávání,zdravotnictví,příbuz.obl.	6,2	21 585
54	Pracovníci v oblasti ochrany a ostrahy	3,5	32 314
6	Kvalifikovaní pracovníci v zemědělství,lesnictví a rybářství	0,1	19 116
61	Kvalifikovaní pracovníci v zemědělství	0,1	18 946
62	Kvalifikovaní pracovníci v lesnictví, rybářství a myslivosti	0,0	*
63	Farmáři, rybáři, lovci a sběrači samozásobitelé		
7	Řemeslníci a opraváři	0,9	22 501
71	Řemeslníci,kvalif.pracovníci na stavbách(kromě elektrikářů)	0,2	22 462
72	Kovodělníci,strojírenští dělníci,pracovníci v příb.oborech	0,3	22 131
73	Pracovníci v obl.uměleckých a tradičních řemesel, polygrafie	0,1	23 570
74	Pracovníci v oboru elektroniky a elektrotechniky	0,2	24 826
75	Zpracovatelé potravin,dřeva,textilu,pracovníci příbuz.oborů	0,1	21 054
8	Obsluha strojů a zařízení, montéři	1,1	23 516
81	Obsluha stacionárních strojů a zařízení	0,2	17 545
82	Montážní dělníci výrobků a zařízení	0,0	*
83	Řidiči a obsluha pojízdných zařízení	0,9	24 687
9	Pomocní a nekvalifikovaní pracovníci	4,9	14 362
91	Uklízeči a pomocníci	2,8	14 423
92	Pomocní pracovníci v zemědělství, lesnictví a rybářství	0,0	*
93	Pomocní pracovníci těžby,staveb.,výroby,dopravy a příb.ob.	0,2	16 984
94	Pomocní pracovníci při přípravě jídla	0,2	15 729
95	Pracovníci pouličního prodeje a poskytování služeb	0,0	*
96	Pracovníci s odpady a ostatní pomocní pracovníci	1,7	13 274
<b>CELKEM - platová sféra</b>		<b>70,0</b>	<b>28 901</b>

## Hrubý měsíční plat podle hlavních tříd a tříd zaměstnání CZ-ISCO

Moravskoslezský kraj

diferenciace hrubého měsíčního platu				hrubý měsíční plat				placená doba
1. decil	1. kvartil	3. kvartil	9. decil	průměr	z toho			
Kč/měs	Kč/měs	Kč/měs	Kč/měs	Kč/měs	odměny %	příplatky %	náhrady %	hod/měs
15 584	18 148	26 845	35 094	23 710	5,0	17,6	11,0	170,2
14 253	15 482	20 558	24 827	18 631	7,1	9,3	9,6	173,9
16 305	18 413	25 194	28 558	22 096	7,5	13,6	10,5	173,2
17 545	19 407	24 052	27 156	22 143	4,3	16,4	11,4	170,0
19 497	26 106	38 056	44 476	32 498	4,4	24,9	11,5	166,1
14 163	17 026	21 788	26 544	19 669	5,9	14,1	11,2	175,8
14 512	17 026	21 594	24 801	19 461	4,5	14,8	11,3	175,9
*	*	*	*	*	*	*	*	*
16 942	19 750	25 411	29 326	22 951	5,5	15,8	9,7	176,8
17 094	19 320	25 001	29 588	22 930	6,0	15,7	9,7	178,6
15 672	18 884	24 724	28 026	22 004	6,8	14,4	10,0	174,0
18 934	20 836	28 656	34 862	24 975	3,7	17,7	9,3	179,0
19 750	21 866	28 279	33 387	25 579	4,1	20,2	9,3	178,5
16 930	17 980	22 362	24 081	20 847	4,2	11,2	9,5	178,2
16 244	19 968	27 261	30 177	23 576	7,0	19,7	10,1	176,0
14 422	15 309	22 423	26 269	19 086	6,3	14,5	10,0	173,9
*	*	*	*	*	*	*	*	*
18 556	21 265	27 757	30 502	24 600	7,1	20,6	10,1	176,5
11 554	13 021	16 253	19 306	15 081	6,0	7,8	9,7	173,7
12 798	13 534	15 651	17 341	14 878	6,6	6,9	9,6	173,5
*	*	*	*	*	*	*	*	*
12 860	14 611	20 119	23 649	17 665	4,2	14,6	10,2	175,0
13 651	14 349	17 645	20 427	16 424	6,4	8,9	8,9	176,6
*	*	*	*	*	*	*	*	*
11 186	11 541	17 568	21 163	14 955	5,2	8,0	9,9	173,6
17 017	22 741	34 929	43 068	30 452	6,4	15,3	12,1	172,9

## Hrubý měsíční plat podle podskupin zaměstnání CZ-ISCO

Moravskoslezský kraj

podskupina zaměstnání / kategorie zaměstnání CZ-ISCO	počet zaměstnanců přepočtený podle placených měsíců	hrubý měsíční plat
		medián
	tis. osob	Kč/měs
1112 Nejvyšší státní úředníci	0,2	57 251
1120 Nejvyšší představitelé společností (kromě polit.,záj.m.org.)	0,1	57 236
1211 Řídící pracovníci v oblasti financí (kr.fin.,pojišť.slужeb)	0,1	44 688
1212 Řídící pracovníci v oblasti lidských zdrojů	0,1	41 350
1219 Ostatní řídící pracovníci správy podniku a pod. činností	0,2	45 901
1330 Řídící pracovníci v oblasti ICT	0,0	48 908
1341 Řídící pracovníci v oblasti péče o děti	0,3	39 455
1342 Řídící pracovníci v oblasti zdravotnictví	0,3	61 955
1343 Řídící pracovníci v oblasti péče o seniory	0,1	38 542
1344 Řídící pracovníci v sociální oblasti (kromě péče o seniory)	0,1	43 565
1345 Řídící pracovníci v oblasti vzdělávání	1,0	49 028
1349 Řídící pracovníci knihoven, muzeí, práva a bezpečnosti	0,2	57 222
1431 Řídící pracovníci kultury, vydavatelství, sportu, zábavy	0,0	37 314
2131 Biologové, botanici, zoologové a příbuzní specialisté	0,1	37 290
2132 Specialisté v zemědělství, lesnictví, rybářství a vod.hosp.	0,1	32 289
2133 Specialisté ochrany životního prostředí (kr.prům.ekologie)	0,2	32 838
2141 Specialisté v oblasti průmysl.inženýrství a příbuz.oblastech	0,1	36 714
2211 Praktičtí lékaři	0,1	44 026
2212 Lékaři specialisté	1,2	71 488
2221 Všeobecné sestry se specializací	1,8	38 315
2320 Učitelé odborných předmětů, praktického vyučování, lektori	1,3	30 892
2330 Učitelé SŠ (kr.odborných předmětů), konzervátorů, 2.st.ZŠ	4,6	32 169
2341 Učitelé na 1. stupni ZŠ	2,8	32 442
2342 Učitelé v oblasti předškolní výchovy	2,6	26 565
2354 Lektori a učitelé hudby na ostatních školách	0,4	30 322
2355 Lektori a učitelé umění na ostatních školách	0,2	30 283
2359 Specialisté,odborní pracovníci v obl.výchovy,vzdělávání j.n.	1,2	27 698
2411 Specialisté v oblasti účetnictví	0,3	32 824
2422 Specialisté v oblasti strategie a politiky organizací	1,0	34 508
2522 Systémoví administrátoři, správci počítačových sítí	0,1	34 579
2612 Soudci a příbuzní pracovníci	0,2	30 437
2619 Specialisté v oblasti práva a příbuzných oblastech j.n.	0,2	36 407
2621 Specialisté archiváři,kurátoři a správci památkových objektů	0,2	27 549
2634 Psychologové	0,2	31 056
2635 Specialisté v oblasti sociální práce	0,5	29 923
2652 Hudebníci, zpěváci a skladatelé	0,3	26 837
3112 Stavební technici	0,4	30 757
3119 Technici v ostatních průmyslových oborech	0,7	32 114
3211 Technici a asistenti pro obsluhu lékařských zařízení	0,2	37 502
3212 Odborní laboranti, laboratorní asistenti v obl.zdravotnictví	0,4	32 604
3221 Všeobecné sestry bez specializace	2,8	34 721
3255 Odborní pracovníci v oblasti rehabilitace	0,2	30 109
3256 Praktické sestry	0,3	24 294
3257 Asistenti ochrany veřejného zdraví	0,1	31 285

## Hrubý měsíční plat podle podskupin zaměstnání CZ-ISCO

Moravskoslezský kraj

diferenciace hrubého měsíčního platu				hrubý měsíční plat				placená doba
1. decil	1. kvartil	3. kvartil	9. decil	průměr	z toho			
Kč/měs	Kč/měs	Kč/měs	Kč/měs		Kč/měs	odměny	příplatky	náhrady
42 597	47 999	70 440	82 787	60 674	15,1	30,4	11,0	173,7
38 863	44 331	69 401	98 793	62 150	15,3	32,1	10,9	172,9
30 848	36 403	55 459	73 838	49 791	14,6	27,9	10,3	172,9
34 885	37 700	47 075	58 259	45 725	13,3	23,4	10,0	176,1
32 728	36 299	62 165	77 690	50 105	14,8	27,8	11,0	173,2
33 118	38 109	61 536	71 586	50 639	11,8	30,1	9,9	174,5
30 693	34 196	43 435	48 067	39 298	7,7	21,1	16,0	173,4
38 898	47 771	105 197	137 389	77 862	10,8	32,1	9,4	181,8
26 626	33 197	47 360	62 461	41 411	9,2	23,5	10,4	174,5
34 140	39 241	56 525	65 148	48 010	11,6	26,1	11,4	174,7
38 120	43 429	56 298	63 465	50 027	9,0	25,3	16,4	173,5
38 100	48 170	72 581	86 225	60 988	12,8	27,9	11,4	170,2
22 211	30 986	42 709	57 633	38 041	12,3	23,8	8,6	173,4
23 371	28 077	47 127	54 850	39 236	4,8	18,6	11,5	177,7
25 643	28 301	36 363	39 543	32 543	11,3	11,9	9,8	173,8
25 791	29 050	37 597	41 408	34 123	9,3	16,1	11,9	173,6
29 701	31 703	43 856	52 105	38 662	10,2	19,7	11,8	174,8
30 854	37 077	52 704	73 818	48 730	3,0	20,6	9,2	187,6
42 921	54 226	96 390	112 897	76 170	6,6	29,8	8,6	193,0
30 234	34 054	42 513	46 382	38 549	2,3	20,4	9,9	172,3
25 968	27 686	33 831	36 595	31 161	4,7	7,3	17,7	173,7
27 872	29 764	34 544	37 138	32 626	5,8	7,7	17,2	173,7
28 186	30 010	34 584	36 463	32 444	6,1	6,5	17,1	173,6
23 723	24 930	28 298	31 095	26 998	5,5	4,4	16,0	173,6
25 880	27 790	32 587	35 364	30 673	4,2	4,7	16,9	173,9
26 220	28 217	32 753	35 039	30 551	3,6	5,8	17,3	173,8
23 759	25 522	30 724	34 827	28 542	5,9	6,9	16,5	173,7
24 438	27 914	37 568	43 087	33 646	10,0	17,0	10,5	173,3
24 224	27 847	45 503	54 511	37 690	11,8	19,0	11,2	174,1
25 452	29 341	38 612	44 889	34 694	8,9	17,2	10,6	173,2
26 403	28 156	33 560	36 452	30 965	15,1	8,4	10,8	173,4
26 644	31 348	41 894	48 089	37 639	12,6	18,5	11,2	173,6
21 943	24 345	31 482	34 819	28 380	7,9	10,1	10,3	172,2
26 441	28 026	35 186	40 099	32 177	6,0	10,9	14,1	174,0
21 324	25 270	33 491	37 346	29 820	7,2	15,3	10,9	172,9
21 545	24 316	30 085	34 114	27 690	5,9	6,6	9,2	174,2
24 309	27 461	34 152	38 275	31 271	9,0	15,0	10,7	173,4
23 636	27 756	35 506	37 972	31 661	9,5	13,2	11,1	174,0
25 052	30 583	44 265	49 223	37 768	2,7	20,6	10,2	184,4
25 117	28 608	38 649	43 565	33 837	2,6	15,0	10,7	183,5
27 682	30 634	38 701	42 675	35 013	2,3	18,6	10,2	169,8
23 839	27 485	33 345	36 106	30 340	5,8	8,3	10,6	174,5
20 102	22 087	26 525	28 541	24 352	2,4	18,3	9,4	167,2
27 541	29 704	33 002	34 390	31 025	14,0	11,0	11,6	173,4

## Hrubý měsíční plat podle podskupin zaměstnání CZ-ISCO

Moravskoslezský kraj

podskupina zaměstnání / kategorie zaměstnání CZ-ISCO	počet zaměstnanců přepočtený podle placených měsíců	hrubý měsíční plat
		medián
	tis. osob	Kč/měs
3258 Zdravotničtí záchranáři	0,1	39 580
3313 Odborní pracovníci účetnictví, ekonomiky, personalistiky	1,8	29 241
3341 Vedoucí v oblasti administrativních agend	0,2	40 899
3342 Odborní administrativní pracovníci v právní oblasti	0,4	27 262
3343 Odborní pracovníci v administrativě a správě organizace	3,4	28 655
3352 Pracovníci veřejné správy v oblasti daní	1,0	31 616
3353 Pracovníci veřejné správy v oblasti sociálních, jiných dávek	0,8	26 072
3354 Pracovníci veřejné správy vydávající různá povolení	0,1	28 212
3359 Pracovníci veřejné správy v oblasti státních regulací j.n.	0,2	27 909
3411 Odborní pracovníci v právní obl.,bezpečnosti,příbuz.oborech	0,1	28 769
3412 Odborní pracovníci v oblasti sociální práce	1,0	27 211
3511 Technici provozu ICT, technici programátoři	0,1	29 799
3513 Technici počítačových sítí a systémů	0,1	31 824
4110 Všeobecní administrativní pracovníci	0,7	23 871
4120 Sekretáři (všeobecní)	0,2	24 876
4131 Pracovníci pro zpracování textů, písaři	0,3	22 399
4132 Pracovníci pro zadávání dat	0,0	21 947
4223 Operátoři telefonních panelů	0,0	17 883
4225 Pracovníci v informačních kancelářích	0,0	23 161
4311 Úředníci v oblasti účetnictví	0,2	26 402
4312 Úředníci v oblasti statistiky, finančnictví a pojišťovnictví	0,1	24 415
4321 Úředníci ve skladech	0,1	21 589
4323 Pracovníci v dopravě a přepravě	0,1	28 660
4411 Knihovníci	0,4	23 907
4415 Pracovníci evidence dat a archivů	0,1	23 266
4416 Personální referenti	0,1	29 140
4419 Úředníci j.n.	0,4	28 672
5120 Kuchaři (kromě šéfkuchařů), pomocní kuchaři	2,2	16 890
5151 Vedoucí provozu stravovacích, ubytovacích a dalších zařízení	0,6	23 101
5153 Správci objektů	1,1	17 433
5164 Chovatelé,ošetřovatelé zvířat v zařiz.pro chov,příbuz.prac.	0,1	23 584
5230 Pokladníci a prodavači vstupenek a jízdenek	0,1	22 736
5312 Asistenti pedagogů	1,1	20 434
5321 Ošetřovatelé a prac. sociálních služeb v obl. pobytové péče	2,9	22 283
5322 Ošetřovatelé a prac.soc.slужeb v obl.ambul. služeb,dom. péče	0,5	21 062
5329 Pracovníci osobní péče ve zdravotní a sociální oblasti j.n.	1,6	21 522
5411 Příslušníci HZS ČR,hasiči ostatních jednotek požární ochrany	0,9	37 897
5412 Policisté	1,3	31 373
5414 Pracovníci ostrahy a bezpečnostních agentur	0,5	18 932
6113 Zahradníci a pěstitelé v zahradnických školkách	0,1	19 501
7112 Zedníci, kamnáři, dlaždiči a montéři suchých staveb	0,0	21 213
7119 Ostatní řemeslníci, kvalifikovaní prac.hl. stavební výroby	0,1	21 662
7126 Instalatéři,potrubaři,stavební zámečníci a stavební klempíři	0,1	23 818
7222 Nástrojaři a příbuzní pracovníci	0,2	21 200

## Hrubý měsíční plat podle podskupin zaměstnání CZ-ISCO

Moravskoslezský kraj

diferenciace hrubého měsíčního platu				hrubý měsíční plat				placená doba
1. decil	1. kvartil	3. kvartil	9. decil	průměr	z toho			
Kč/měs	Kč/měs	Kč/měs	Kč/měs		Kč/měs	odměny	příplatky	náhrady
30 087	35 504	43 355	47 102	39 270	1,2	26,8	10,0	178,0
23 033	26 092	33 020	37 715	30 000	9,2	14,4	10,3	173,3
26 009	29 940	48 734	54 509	40 104	11,4	22,2	11,4	173,4
22 392	24 526	30 030	33 010	27 614	12,9	9,9	11,4	173,4
22 317	25 209	33 274	40 102	30 161	9,0	14,6	11,3	173,0
24 941	28 589	35 466	41 014	32 619	7,5	17,9	12,1	173,3
19 887	22 917	28 800	32 915	26 767	7,3	9,7	9,8	176,7
24 203	26 403	30 848	34 336	28 676	6,2	12,1	11,3	173,7
22 168	24 931	30 470	32 149	27 742	8,7	10,2	10,4	176,1
19 998	22 699	32 862	36 069	28 185	11,1	9,1	11,8	173,4
21 210	23 591	31 194	34 883	27 672	7,2	13,4	10,6	173,6
21 781	24 015	34 264	38 665	29 583	6,3	17,4	10,4	173,8
23 384	26 460	35 628	39 385	31 558	8,2	17,4	10,1	174,4
18 182	20 931	27 586	31 684	24 528	9,1	11,0	10,5	173,5
19 876	21 711	28 348	32 117	25 355	9,7	12,9	10,6	172,9
17 946	19 935	24 465	26 003	22 128	14,5	5,9	10,8	173,4
15 896	19 073	26 916	30 226	23 602	5,8	14,1	10,2	174,6
13 110	15 603	20 087	22 502	18 131	2,6	14,9	9,7	172,9
19 151	20 907	26 329	27 231	23 067	7,8	11,1	11,0	172,3
20 245	22 819	30 120	34 601	27 039	9,6	11,2	9,9	173,5
18 994	21 618	27 490	32 025	25 053	6,6	9,4	10,2	175,3
16 877	18 257	24 494	27 616	21 895	5,1	14,1	10,2	172,8
22 636	25 136	30 569	34 609	28 293	6,8	16,3	11,2	173,0
19 558	21 379	26 430	30 245	24 377	6,2	12,6	10,5	172,7
18 322	20 707	27 206	30 114	23 992	7,5	10,3	10,7	174,1
21 211	25 572	33 953	40 131	30 020	10,9	14,5	10,4	173,6
21 539	24 668	32 216	34 633	28 580	9,8	12,4	10,7	173,6
14 302	15 414	18 964	21 258	17 503	6,5	7,5	9,7	174,0
14 451	16 788	26 566	29 990	22 595	8,2	12,6	9,6	173,8
13 949	15 246	20 518	23 723	18 338	7,6	9,0	9,6	173,5
17 772	21 890	27 977	32 079	24 556	6,5	24,0	9,9	172,6
16 868	19 627	25 677	28 745	22 925	7,9	13,7	10,6	173,6
16 500	18 599	22 678	25 236	20 793	5,7	6,4	15,6	174,9
18 324	20 105	24 401	26 700	22 446	4,9	18,5	10,6	167,2
17 545	19 206	22 857	25 019	21 222	5,1	15,5	10,4	171,7
17 233	18 959	24 933	33 021	22 937	2,2	19,2	10,3	171,1
30 949	33 763	43 378	49 585	39 378	4,8	23,5	11,8	165,5
23 067	27 457	35 586	40 937	32 089	5,2	32,6	10,7	165,6
14 211	16 011	21 871	24 853	19 463	3,8	21,5	9,9	171,5
14 512	17 250	21 788	24 801	19 759	4,3	15,5	11,5	176,0
16 358	17 250	22 755	25 532	20 442	4,2	12,1	9,9	175,5
17 059	18 652	24 278	28 474	22 206	6,1	14,9	9,4	182,8
20 435	22 438	27 266	30 772	24 949	6,3	18,2	9,7	175,9
14 652	18 124	24 239	26 877	21 255	6,8	13,2	9,8	173,8

## Hrubý měsíční plat podle podskupin zaměstnání CZ-ISCO

Moravskoslezský kraj

podskupina zaměstnání / kategorie zaměstnání CZ-ISCO	počet zaměstnanců přepočtený podle placených měsíců	hrubý měsíční plat
		medián
	tis. osob	Kč/měs
7231 Mechanici a opraváři motorových vozidel	0,1	24 248
7411 Stavební a provozní elektrikáři	0,1	26 291
7412 Elektromechanici	0,1	23 800
7531 Krejčí, kožešníci a kloboučníci	0,0	21 054
7533 Švadleny, šičky, vyšivači a pracovníci v příbuzných oborech	0,0	20 410
8157 Obsluha strojů v prádelnách a čistírnách	0,1	15 577
8182 Obsluha parních turbín, kotlů a příbuzných zařízení	0,0	22 464
8189 Obsluha stacionárních strojů a zařízení j.n.	0,0	22 987
8322 Řidiči osobních a malých dodávkových automobilů, taxikáři	0,4	22 436
8332 Řidiči nákladních automobilů, tahačů a speciálních vozidel	0,4	26 972
8344 Obsluha vysokozdvížných a jiných vozíků a skladníci	0,1	21 830
9112 Uklízeči a pomocníci v hotelích, admin., průmysl. a j. objektech	2,8	14 408
9121 Pracovníci pro ruční praní a žehlení	0,1	15 313
9333 Pomocní manipulační pracovníci (kromě výroby)	0,2	16 816
9412 Pomocníci v kuchyni	0,2	15 336
9613 Uklízeči veřejných prostranství, čističi kanalizací	1,4	12 770
9622 Pomocní pracovníci údržby budov a souvisejících prostor	0,1	18 382



## Hrubý měsíční plat podle podskupin zaměstnání CZ-ISCO

Moravskoslezský kraj

diferenciace hrubého měsíčního platu				hrubý měsíční plat				placená doba
1. decil	1. kvartil	3. kvartil	9. decil	průměr	z toho			
					odměny	příplatky	náhrady	
Kč/měs	Kč/měs	Kč/měs	Kč/měs	Kč/měs	%	%	%	hod/měs
20 689	22 633	27 252	28 981	24 728	7,4	17,5	10,3	174,4
20 005	22 045	29 378	34 973	26 517	4,8	21,8	9,1	180,6
18 798	21 800	26 781	30 195	24 310	3,1	17,8	9,4	177,2
16 711	18 104	22 023	23 864	20 532	4,1	6,9	9,2	176,9
16 555	17 971	22 362	23 898	20 206	4,4	12,6	9,8	181,5
14 268	14 878	16 872	18 560	16 017	7,4	10,8	9,9	172,7
17 478	20 003	26 080	29 816	22 868	3,3	18,8	9,8	176,0
18 904	20 701	25 407	30 436	23 377	7,9	16,9	10,3	174,8
18 045	20 036	25 496	28 493	23 099	5,9	16,1	9,4	179,1
21 158	24 469	28 897	31 336	26 573	8,3	25,0	10,6	174,1
16 653	20 037	23 685	25 099	21 472	5,1	16,7	10,4	175,4
12 790	13 518	15 639	17 297	14 853	6,6	6,8	9,5	173,5
13 691	14 126	16 825	20 528	16 195	7,3	11,4	10,3	174,2
13 264	14 944	18 947	22 102	17 235	3,7	13,4	10,1	174,6
13 621	14 271	17 510	20 108	16 212	6,4	8,7	8,8	176,8
11 172	11 478	16 775	20 433	14 504	5,0	7,3	10,0	173,7
11 650	14 601	21 231	23 918	18 273	5,5	10,6	9,8	175,3

## Základní informace o měsíční odpracované a neodpracované době

Moravskoslezský kraj

**Průměrná měsíční odpracovaná doba ..... 140,1 hod/měs**

z toho přesčas ..... 1,8 hod/měs

### Diferenciace

1. decil - 10 % měsíčních odpracovaných dob menších než ..... 124,1 hod/měs

1. kvartil - 25 % měsíčních odpracovaných dob menších než ..... 134,6 hod/měs

Medián - 50 % měsíčních odpracovaných dob menších než ..... 143,3 hod/měs

3. kvartil - 25 % měsíčních odpracovaných dob větších než ..... 149,5 hod/měs

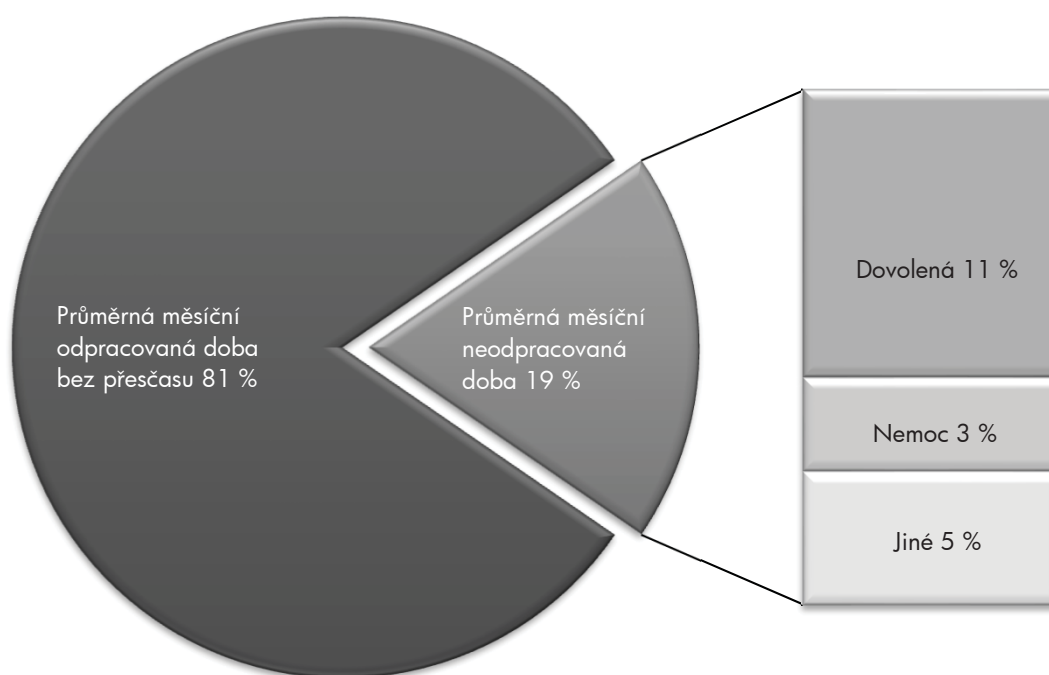
9. decil - 10 % měsíčních odpracovaných dob větších než ..... 153,9 hod/měs

**Průměrná měsíční neodpracovaná doba ..... 32,8 hod/měs**

z toho dovolená ..... 18,3 hod/měs

z toho nemoc ..... 6,0 hod/měs

### Struktura fondu pracovní doby



**Měsíční odpracovaná a neodpracovaná doba  
podle podskupin zaměstnání CZ-ISCO**

Moravskoslezský kraj

podskupina zaměstnání/ kategorie zaměstnání CZ-ISCO	počet zaměstnanců přepočtený podle evid. měsíců tis. osob	odpracovaná doba		neodpracovaná doba		
		celkem	z toho přesčas	celkem	z toho	
					dovolená	nemoc
		hod/měs	hod/měs	hod/měs		
1112 Nejvyšší státní úředníci	0,2	143,4	0,1	30,3	15,9	4,5
1120 Nejvyšší představitelé společností (kromě polit., zájm. org.)	0,1	144,3	0,4	28,6	16,9	3,8
1211 Řídící pracovníci v oblasti financí (kr. fin., pojišť. služeb)	0,1	145,3	0,2	27,7	13,8	4,8
1212 Řídící pracovníci v oblasti lidských zdrojů	0,1	145,8	0,3	30,3	16,6	3,8
1219 Ostatní řídící pracovníci správy podniku a pod. činností	0,2	146,1	0,4	27,1	15,1	2,3
1330 Řídící pracovníci v oblasti ICT	0,0	148,6	1,1	26,0	15,6	1,4
1341 Řídící pracovníci v oblasti péče o děti	0,3	136,7	0,1	36,7	25,5	2,7
1342 Řídící pracovníci v oblasti zdravotnictví	0,3	152,1	8,3	29,4	17,3	3,8
1343 Řídící pracovníci v oblasti péče o seniory	0,1	142,0	0,4	32,5	15,8	7,0
1344 Řídící pracovníci v sociální oblasti (kromě péče o seniory)	0,1	143,2	0,0	31,6	17,8	4,9
1345 Řídící pracovníci v oblasti vzdělávání	1,0	136,5	0,1	37,0	25,8	1,3
1349 Řídící pracovníci knihoven, muzeí, práva a bezpečnosti	0,2	140,9	2,1	29,4	17,3	4,3
1431 Řídící pracovníci kultury, vydavatelství, sportu, zábavy	0,0	152,4	1,2	21,0	12,4	1,4
2131 Biologové, botanici, zoologové a příbuzní specialisté	0,1	145,8	4,5	31,8	18,4	4,0
2132 Specialisté v zemědělství, lesnictví, rybářství a vod. hosp.	0,1	146,0	0,0	27,8	15,4	3,2
2133 Specialisté ochrany životního prostředí (kr. prům. ekologie)	0,2	141,6	0,1	32,1	10,5	3,7
2141 Specialisté v oblasti průmysl. inženýrství a příbuz. oblastech	0,1	143,1	0,0	31,7	8,3	3,2
2211 Praktičtí lékaři	0,1	158,6	14,2	28,8	15,1	3,8
2212 Lékaři specialisté	1,2	164,7	19,6	27,9	17,3	2,6
2221 Všeobecné sestry se specializací	1,9	143,1	5,1	29,1	16,4	6,2
2320 Učitelé odborných předmětů, praktického vyučování, lektori	1,3	131,9	0,1	41,8	26,1	4,0
2330 Učitelé SŠ (kr. odborných předmětů), konzervatořích, 2. st. ZŠ	4,7	132,4	0,1	41,3	26,4	3,5
2341 Učitelé na 1. stupni ZŠ	2,9	132,1	0,1	41,6	26,1	4,6
2342 Učitelé v oblasti předškolní výchovy	2,7	133,1	0,0	40,5	25,5	6,2
2354 Lektori a učitelé hudby na ostatních školách	0,4	133,9	0,0	40,0	26,3	3,8
2355 Lektori a učitelé umění na ostatních školách	0,2	135,0	0,0	38,8	25,2	1,5
2359 Specialisté, odborní pracovníci v obl. výchovy, vzdělávání j.n.	1,3	133,3	0,3	40,4	25,5	4,8
2411 Specialisté v oblasti účetnictví	0,3	145,1	0,3	28,2	14,5	4,3
2422 Specialisté v oblasti strategie a politiky organizací	1,0	143,4	0,3	30,7	14,0	4,2
2522 Systémoví administrátoři, správci počítačových sítí	0,1	144,7	0,2	28,5	14,3	3,6
2612 Soudci a příbuzní pracovníci	0,2	143,2	0,0	30,2	16,1	4,2
2619 Specialisté v oblasti práva a příbuzných oblastech j.n.	0,2	142,2	0,0	31,4	14,3	4,8
2621 Specialisté archiváři, kurátoři a správci památkových objektů	0,2	144,1	0,0	28,2	15,3	5,2
2634 Psychologové	0,2	135,9	0,1	38,2	22,2	5,9
2635 Specialisté v oblasti sociální práce	0,6	139,3	0,2	33,6	15,0	7,7
2652 Hudebníci, zpěváci a skladatelé	0,3	150,8	0,0	23,4	16,4	2,2
3112 Stavební technici	0,4	143,4	0,5	30,0	14,7	5,3
3119 Technici v ostatních průmyslových oborech	0,7	142,3	1,3	31,6	16,4	6,2
3211 Technici a asistenti pro obsluhu lékařských zařízení	0,2	152,5	13,1	31,5	19,2	4,7
3212 Odborní laboranti, laboratorní asistenti v obl. zdravotnictví	0,4	150,4	11,1	32,6	18,5	5,3
3221 Všeobecné sestry bez specializace	2,9	139,9	3,7	29,7	16,4	7,0
3255 Odborní pracovníci v oblasti rehabilitace	0,2	142,3	1,0	32,2	16,8	5,7
3256 Praktické sestry	0,3	139,1	2,7	28,0	14,9	7,2
3257 Asistenti ochrany veřejného zdraví	0,1	137,6	0,1	35,7	16,5	6,3

**Měsíční odpracovaná a neodpracovaná doba  
podle podskupin zaměstnání CZ-ISCO**

Moravskoslezský kraj

podskupina zaměstnání/ kategorie zaměstnání CZ-ISCO	počet zaměstnanců přepočtený podle evid. měsíční tis. osob	odpracovaná doba		neodpracovaná doba		
		celkem	z toho přesčas	celkem	z toho	
					dovolená	nemoc
		hod/měs	hod/měs	hod/měs		
3258 Zdravotníci záchranáři	0,2	148,4	14,6	29,0	17,1	5,9
3313 Odborní pracovníci účetnictví, ekonomiky, personalistiky	1,9	144,8	0,3	28,5	14,2	4,8
3341 Vedoucí v oblasti administrativních agend	0,2	143,0	0,2	30,3	17,3	4,4
3342 Odborní administrativní pracovníci v právní oblasti	0,4	140,6	0,1	32,8	16,2	6,3
3343 Odborní pracovníci v administrativě a správě organizace	3,5	141,9	0,5	31,1	15,4	5,6
3352 Pracovníci veřejné správy v oblasti daní	1,1	139,5	0,0	33,8	16,5	5,4
3353 Pracovníci veřejné správy v oblasti sociálních, jiných dávek	0,9	143,6	0,0	33,0	16,3	6,3
3354 Pracovníci veřejné správy vydávající různá povolení	0,1	143,0	0,2	30,8	16,2	3,9
3359 Pracovníci veřejné správy v oblasti státních regulací j.n.	0,2	142,4	0,1	33,6	16,4	7,0
3411 Odborní pracovníci v právní obl.,bezpečnosti,příbuz.oborech	0,1	138,7	0,1	34,7	16,5	8,2
3412 Odborní pracovníci v oblasti sociální práce	1,0	140,8	0,2	32,8	16,0	7,5
3511 Technici provozu ICT, technici programátoři	0,1	145,6	1,5	28,2	15,9	3,5
3513 Technici počítačových sítí a systémů	0,1	144,9	0,4	29,6	15,6	4,5
4110 Všeobecní administrativní pracovníci	0,8	143,2	0,6	30,3	15,8	5,5
4120 Sekretáři (všeobecní)	0,2	144,2	0,2	28,8	15,3	3,8
4131 Pracovníci pro zpracování textů, písaři	0,3	140,0	0,0	33,3	16,6	8,3
4132 Pracovníci pro zadávání dat	0,0	146,4	1,1	28,1	16,2	2,9
4223 Operátoři telefonních panelů	0,0	145,4	2,7	27,5	15,2	4,6
4225 Pracovníci v informačních kancelářích	0,0	144,5	0,4	27,8	12,6	5,0
4311 Úředníci v oblasti účetnictví	0,2	145,6	0,1	27,9	15,6	4,3
4312 Úředníci v oblasti statistiky, finančnictví a pojišťovnictví	0,1	141,3	0,1	34,1	16,1	9,0
4321 Úředníci ve skladech	0,1	145,8	0,4	26,9	15,1	4,2
4323 Pracovníci v dopravě a přepravě	0,1	142,2	1,2	30,8	16,0	5,5
4411 Knihovníci	0,4	143,6	0,3	29,1	15,0	5,6
4415 Pracovníci evidence dat a archivů	0,1	142,4	0,2	31,7	14,6	6,0
4416 Personální referenti	0,1	144,6	0,4	29,0	15,9	5,0
4419 Úředníci j.n.	0,4	144,0	0,4	29,6	15,7	4,8
5120 Kuchaři (kromě šéfkuchařů), pomocní kuchaři	2,4	140,7	0,5	33,2	15,8	10,3
5151 Vedoucí provozu stravovacích, ubytovacích a dalších zařízení	0,6	144,3	0,4	29,5	15,8	5,9
5153 Správci objektů	1,1	144,6	0,4	28,9	15,7	6,6
5164 Chovatelé,ošetřovatelé zvířat v zaříz.pro chov,příbuz.prac.	0,1	136,4	0,4	36,1	14,5	14,0
5230 Pokladníci a prodavači vstupenek a jízdenek	0,1	144,3	3,8	29,1	15,2	4,6
5312 Asistenti pedagogů	1,2	132,3	0,1	42,5	24,2	6,3
5321 Ošetřovatelé a prac. sociálních služeb v obl. pobytové péče	3,1	136,1	1,8	31,0	16,2	9,6
5322 Ošetřovatelé a prac.soc.slужeb v obl.ambul. služeb,dom. péče	0,5	139,1	0,9	32,5	16,8	10,4
5329 Pracovníci osobní péče ve zdravotní a sociální oblasti j.n.	1,7	140,2	4,3	30,7	16,5	8,1
5411 Příslušníci HZS ČR,hasiči ostatních jednotek požární ochrany	1,0	139,6	2,5	25,8	18,9	3,5
5412 Policisté	1,3	135,4	1,1	30,2	14,9	6,6
5414 Pracovníci ostrahy a bezpečnostních agentur	0,5	142,6	4,4	28,6	15,4	8,0
6113 Zahradníci a pěstitelé v zahradnických školkách	0,1	140,6	3,0	35,1	15,3	9,1
7112 Zedníci, kamnáři, dlaždiči a montéři suchých staveb	0,0	139,0	2,7	36,2	13,8	14,4
7119 Ostatní řemeslníci, kvalifikovaní prac.hl. stavební výroby	0,1	152,7	9,2	29,4	15,1	9,2
7126 Instalatéři,potrubaři,stavební zámečníci a stavební klempíři	0,1	144,8	3,3	31,0	14,0	8,7
7222 Nástrojáři a příbuzní pracovníci	0,2	146,3	2,2	27,3	14,8	6,2

**Měsíční odpracovaná a neodpracovaná doba  
podle podskupin zaměstnání CZ-ISCO**

Moravskoslezský kraj

podskupina zaměstnání/ kategorie zaměstnání CZ-ISCO	počet zaměstnanců přepočtený podle evid. měsíců tis. osob	odpracovaná doba		neodpracovaná doba		
		celkem	z toho přesčas	celkem	z toho	
					dovolená	nemoc
		hod/měs	hod/měs	hod/měs		
7231 Mechanici a opraváři motorových vozidel	0,1	142,4	1,7	31,9	16,2	7,4
7411 Stavební a provozní elektrikáři	0,1	154,4	9,0	25,9	15,6	3,9
7412 Elektromechanici	0,1	148,6	5,0	28,4	16,5	5,1
7531 Krejčí, kožešníci a kloboučníci	0,0	150,6	2,5	26,2	16,0	6,9
7533 Švadleny, šičky, vyšivači a pracovníci v příbuzných oborech	0,0	154,0	6,8	27,4	16,1	5,3
8157 Obsluha strojů v prádelnách a čistírnách	0,1	140,1	0,5	32,6	14,8	10,7
8182 Obsluha parních turbín, kotlů a příbuzných zařízení	0,0	151,8	5,8	24,1	16,8	2,6
8189 Obsluha stacionárních strojů a zařízení j.n.	0,0	142,6	3,8	32,0	14,5	10,0
8322 Řidiči osobních a malých dodávkových automobilů, taxikáři	0,4	149,8	8,5	29,0	15,3	6,5
8332 Řidiči nákladních automobilů, tahačů a speciálních vozidel	0,4	142,3	4,1	31,5	14,1	8,4
8344 Obsluha vysokozdvížných a jiných vozíků a skladníci	0,1	141,9	2,7	33,4	14,6	10,6
9112 Uklízeči a pomocníci v hotelích, admin., průmysl. a j. objektech	3,0	141,8	0,5	31,7	15,2	9,5
9121 Pracovníci pro ruční praní a žehlení	0,1	137,5	0,7	36,7	15,9	13,6
9333 Pomocní manipulační pracovníci (kromě výroby)	0,2	138,9	1,7	35,5	15,1	12,7
9412 Pomocníci v kuchyni	0,2	144,4	2,9	32,2	14,5	10,2
9613 Uklízeči veřejných prostranství, čistíči kanalizací	1,6	139,8	1,7	33,9	12,8	12,9
9622 Pomocní pracovníci údržby budov a souvisejících prostor	0,1	146,1	3,3	29,1	13,5	8,3

## Základní informace o hodinovém výděлку

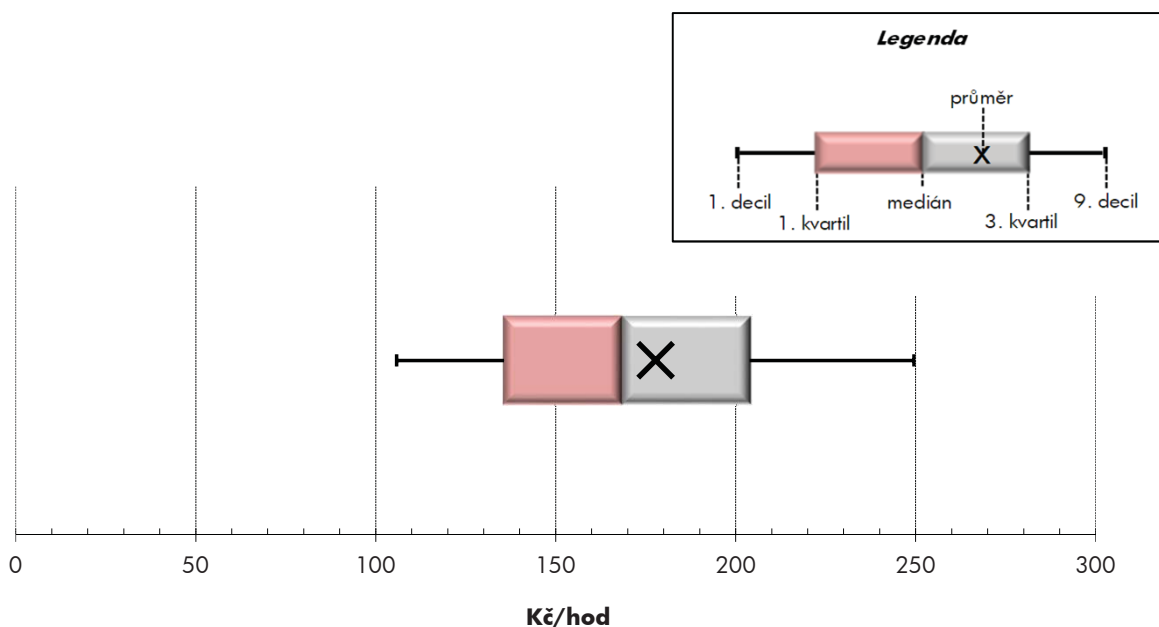
Moravskoslezský kraj

<b>Medián hodinového výděлку .....</b>	<b>168,6 Kč/hod</b>
Index mediánu hodinového výděлку vůči 4. čtvrtletí 2016 .....	103,8 %

### Diferenciace

1. decil - 10 % hodinových výdělků menších než .....	105,8 Kč/hod
1. kvartil - 25 % hodinových výdělků menších než .....	135,7 Kč/hod
Medián - 50 % hodinových výdělků menších než .....	168,6 Kč/hod
3. kvartil - 25 % hodinových výdělků větších než .....	203,9 Kč/hod
9. decil - 10 % hodinových výdělků větších než .....	249,5 Kč/hod

<b>Průměr hodinového výděлку .....</b>	<b>177,8 Kč/hod</b>
--	---------------------



Hodinový výdělek se zjišťuje jako průměrný hodinový výdělek definovaný v § 351 až § 362 zákona č. 262/2006 Sb., zákoníku práce, ve znění pozdějších předpisů.

## Hodinový výdělek podle pohlaví a věku

Moravskoslezský kraj

pohlaví/ věková skupina	počet zaměstnanců přepočtený podle placených měsíců	medián hodinového výdělku	diferenciace hodinového výdělku		průměr hodinového výdělku
			1. decil	9. decil	
	tis. osob	Kč/hod	Kč/hod	Kč/hod	Kč/hod
<b>CELKEM - platová sféra</b>	<b>81,7</b>	<b>168,6</b>	<b>105,8</b>	<b>249,5</b>	<b>177,8</b>
do 20 let	0,1	111,6	73,2	142,6	110,9
20 - 29 let	7,5	148,3	102,8	194,0	149,1
30 - 39 let	16,0	166,4	110,5	234,8	172,9
40 - 49 let	26,7	172,0	108,7	260,0	182,7
50 - 59 let	24,8	172,3	101,9	257,1	180,9
60 a více let	6,6	179,5	104,1	292,1	192,3
<b>MUŽI</b>	<b>22,7</b>	<b>185,4</b>	<b>115,0</b>	<b>305,1</b>	<b>202,1</b>
do 20 let	0,0	*	*	*	*
20 - 29 let	2,3	155,6	104,8	202,9	156,1
30 - 39 let	5,4	186,4	125,1	265,9	194,8
40 - 49 let	6,9	201,9	125,5	327,6	220,4
50 - 59 let	5,6	184,9	108,3	326,5	204,9
60 a více let	2,5	179,1	105,9	343,8	204,6
<b>ŽENY</b>	<b>59,0</b>	<b>163,3</b>	<b>103,4</b>	<b>228,9</b>	<b>168,5</b>
do 20 let	0,1	119,4	77,3	146,1	115,7
20 - 29 let	5,2	145,6	102,6	188,7	146,0
30 - 39 let	10,6	157,2	106,6	215,4	161,7
40 - 49 let	19,7	163,8	105,2	228,1	169,5
50 - 59 let	19,2	169,8	100,7	238,8	173,9
60 a více let	4,2	179,7	102,6	261,5	184,9

## Hodinový výdělek podle podskupin zaměstnání CZ-ISCO

Moravskoslezský kraj					
podskupina zaměstnání/ zaměstnání CZ-ISCO	počet zaměstnanců přepočtený podle placených měsíců	medián hodinového výdělku	diferenciace hodinového výdělku		průměr hodinového výdělku
			1. decil	9. decil	
	tis. osob	Kč/hod	Kč/hod	Kč/hod	Kč/hod
1112 Nejvyšší státní úředníci	0,2	354,9	229,6	558,6	375,4
1120 Nejvyšší představitelé společností (kromě polit.,zájm.org.)	0,1	308,2	213,5	556,3	341,2
1211 Řídící pracovníci v oblasti financí (kr.fin.,pojišť.služeb)	0,2	247,9	183,4	413,2	275,6
1212 Řídící pracovníci v oblasti lidských zdrojů	0,1	203,4	173,7	302,1	230,3
1219 Ostatní řídicí pracovníci správy podniku a pod. činností	0,3	248,9	179,8	445,3	283,6
1330 Řídící pracovníci v oblasti ICT	0,0	239,6	182,7	337,8	247,0
1341 Řídící pracovníci v oblasti péče o děti	0,3	233,0	181,6	287,4	233,2
1342 Řídící pracovníci v oblasti zdravotnictví	0,5	335,4	208,7	598,3	378,7
1343 Řídící pracovníci v oblasti péče o seniory	0,1	202,2	155,8	351,0	224,7
1344 Řídící pracovníci v sociální oblasti (kromě péče o seniory)	0,1	224,7	180,7	382,0	256,5
1345 Řídící pracovníci v oblasti vzdělávání	0,9	293,1	214,8	374,0	295,8
1349 Řídící pracovníci knihoven, muzeí, práva a bezpečnosti	0,2	311,2	210,7	594,0	364,9
1431 Řídící pracovníci kultury, vydavatelství, sportu, zábavy	0,0	193,1	140,6	287,5	203,5
2131 Biologové, botanici, zoologové a příbuzní specialisté	0,2	199,8	139,0	274,2	208,1
2132 Specialisté v zemědělství, lesnictví, rybářství a vod.hosp.	0,1	209,3	157,3	258,0	205,3
2133 Specialisté ochrany životního prostředí (kr.přům.ekologie)	0,2	176,6	138,3	214,9	179,1
2141 Specialisté v oblasti průmysl.inženýrství a příbuz.oblastech	0,1	185,8	151,8	242,4	193,0
2211 Praktičtí lékaři	0,2	198,6	159,0	316,0	219,6
2212 Lékaři specialisté	2,1	319,6	191,5	469,8	329,7
2221 Všeobecné sestry se specializací	2,6	209,4	166,8	247,3	208,6
2320 Učitelé odborných předmětů, praktického vyučování, lektori	1,4	179,7	145,3	219,1	182,3
2330 Učitelé SŠ (kr.odborných předmětů), konzervatořích, 2.st.ZŠ	5,0	189,3	157,9	229,2	193,5
2341 Učitelé na 1. stupni ZŠ	2,9	192,4	160,0	227,7	193,9
2342 Učitelé v oblasti předškolní výchovy	2,8	162,0	136,1	199,3	165,9
2354 Lektori a učitelé hudby na ostatních školách	0,6	176,9	148,0	210,7	179,8
2355 Lektori a učitelé umění na ostatních školách	0,3	181,1	156,0	206,8	181,6
2359 Specialisté,odborní pracovníci v obl.výchovy,vzdělávání j.n.	1,6	169,4	136,4	212,6	173,3
2411 Specialisté v oblasti účetnictví	0,3	184,5	135,2	251,8	189,6
2422 Specialisté v oblasti strategie a politiky organizací	1,1	186,7	133,2	338,0	218,2
2522 Systémoví administrátoři, správci počítačových sítí	0,1	190,5	142,6	248,2	195,2
2612 Soudci a příbuzní pracovníci	0,2	166,0	140,4	191,1	164,6
2619 Specialisté v oblasti práva a příbuzných oblastech j.n.	0,3	206,6	152,0	278,9	211,7
2621 Specialisté archiváři,kurátoři a správci památkových objektů	0,2	176,2	135,3	216,4	179,6
2634 Psychologové	0,3	188,5	153,5	236,8	192,1
2635 Specialisté v oblasti sociální práce	0,7	168,4	127,2	202,1	168,0
2652 Hudebníci, zpěváci a skladatelé	0,4	165,0	128,1	204,4	165,9
3112 Stavební technici	0,4	173,4	136,3	214,3	175,6
3119 Technici v ostatních průmyslových oborech	0,7	205,6	151,5	240,1	199,9
3211 Technici a asistenti pro obsluhu lékařských zařízení	0,3	177,1	138,3	224,8	178,9
3212 Odborní laboranti, laboratorní asistenti v obl.zdravotnictví	0,5	168,8	133,6	204,4	168,9
3221 Všeobecné sestry bez specializace	3,8	197,2	154,4	231,1	195,2
3255 Odborní pracovníci v oblasti rehabilitace	0,2	162,8	130,4	187,6	162,5
3256 Praktické sestry	0,5	152,6	124,1	174,1	151,3
3257 Asistenti ochrany veřejného zdraví	0,1	186,3	169,6	202,3	185,3



## Hodinový výdělek podle podskupin zaměstnání CZ-ISCO

Moravskoslezský kraj					
podskupina zaměstnání/ zaměstnání CZ-ISCO	počet zaměstnanců přepočtený podle placených měsíců	medián hodinového výdělku	diferenciace hodinového výdělku		průměr hodinového výdělku
			1. decil	9. decil	
	tis. osob	Kč/hod	Kč/hod	Kč/hod	Kč/hod
3258 Zdravotníci záchranáři	0,2	204,9	173,2	238,4	206,7
3313 Odborní pracovníci účetnictví, ekonomiky, personalistiky	2,0	167,9	132,3	224,5	175,3
3341 Vedoucí v oblasti administrativních agend	0,3	209,7	149,2	298,0	217,6
3342 Odborní administrativní pracovníci v právní oblasti	0,5	150,8	127,4	179,8	152,9
3343 Odborní pracovníci v administrativě a správě organizace	4,1	166,5	133,1	222,4	174,1
3352 Pracovníci veřejné správy v oblasti daní	1,2	198,1	155,7	259,1	206,3
3353 Pracovníci veřejné správy v oblasti sociálních, jiných dávek	0,9	137,9	103,0	178,6	142,1
3354 Pracovníci veřejné správy vydávající různá povolení	0,1	163,2	138,1	186,7	163,4
3359 Pracovníci veřejné správy v oblasti státních regulací j.n.	0,2	145,7	117,2	170,3	146,2
3411 Odborní pracovníci v právní obl.,bezpečnosti,příbuz.oborech	0,1	154,6	120,8	204,0	157,3
3412 Odborní pracovníci v oblasti sociální práce	1,1	156,9	119,0	195,2	158,5
3511 Technici provozu ICT, technici programátoři	0,1	181,4	133,5	218,5	180,6
3513 Technici počítačových sítí a systémů	0,1	175,4	132,9	222,7	177,2
4110 Všeobecní administrativní pracovníci	0,9	144,1	108,2	192,8	149,1
4120 Sekretáři (všeobecní)	0,2	145,8	113,9	183,7	146,5
4131 Pracovníci pro zpracování textů, písaři	0,4	133,7	107,6	156,9	132,4
4132 Pracovníci pro zadávání dat	0,0	123,4	88,5	176,2	126,3
4223 Operátoři telefonních panelů	0,0	104,9	75,5	132,1	105,1
4225 Pracovníci v informačních kancelářích	0,1	132,7	99,4	165,7	131,5
4311 Úředníci v oblasti účetnictví	0,3	158,7	121,9	201,4	162,9
4312 Úředníci v oblasti statistiky, finančnictví a pojišťovnictví	0,1	133,7	102,5	181,0	139,4
4321 Úředníci ve skladech	0,1	128,4	100,8	159,1	127,9
4323 Pracovníci v dopravě a přepravě	0,1	161,8	134,4	185,7	161,2
4411 Knihovníci	0,5	142,7	115,8	176,7	145,7
4415 Pracovníci evidence dat a archivů	0,2	131,5	102,5	176,0	135,7
4416 Personální referenti	0,1	175,6	134,0	234,6	181,0
4419 Úředníci j.n.	0,4	162,0	127,0	191,9	161,9
5120 Kuchaři (kromě šéfkuchařů), pomocní kuchaři	2,5	111,5	89,4	140,5	114,0
5151 Vedoucí provozu stravovacích, ubytovacích a dalších zařízení	0,7	141,3	91,2	191,0	141,2
5153 Správci objektů	1,3	114,5	87,9	156,3	119,5
5164 Chovatelé,ošetřovatelé zvířat v zaříz.pro chov,příbuz.prac.	0,1	177,9	91,1	222,7	167,4
5230 Pokladníci a prodáváci vstupenek a jízdenek	0,1	132,7	102,8	172,2	134,7
5312 Asistenti pedagogů	1,6	130,5	103,8	164,7	133,2
5321 Ošetřovatelé a prac. sociálních služeb v obl. pobytové péče	3,3	142,5	113,1	170,8	142,4
5322 Ošetřovatelé a prac.soc.slужeb v obl.ambul. služeb,dom. péče	0,6	135,5	112,0	167,1	138,1
5329 Pracovníci osobní péče ve zdravotní a sociální oblasti j.n.	2,1	128,0	101,2	175,0	132,2
5411 Příslušníci HZS ČR,hasiči ostatních jednotek požární ochrany	0,8	240,5	194,9	320,9	251,0
5412 Policisté	1,7	185,7	143,2	237,7	187,7
5414 Pracovníci ostrahy a bezpečnostních agentur	0,6	117,9	89,5	145,1	119,5
6113 Zahradníci a pěstitelé v zahradnických školkách	0,1	119,0	85,4	160,9	123,5
7112 Zedníci, kamnáři, dlaždiči a montéři suchých staveb	0,0	111,0	95,7	151,1	114,2
7119 Ostatní řemeslníci, kvalifikovaní prac.hl. stavební výroby	0,1	123,0	94,6	184,9	131,3
7126 Instalatéři,potrubáři,stavební zámečníci a stavební klempíři	0,1	131,0	101,6	169,2	133,6
7222 Nástrojaři a příbuzní pracovníci	0,2	119,0	88,0	152,7	120,5

## Hodinový výdělek podle podskupin zaměstnání CZ-ISCO

Moravskoslezský kraj					
podskupina zaměstnání/ zaměstnání CZ-ISCO	počet zaměstnanců přepočtený podle placených měsíců	medián hodinového výdělku	diferenciace hodinového výdělku		průměr hodinového výdělku
			1. decil	9. decil	
	tis. osob	Kč/hod	Kč/hod	Kč/hod	Kč/hod
7231 Mechanici a opraváři motorových vozidel	0,1	147,6	122,6	169,1	149,5
7411 Stavební a provozní elektrikáři	0,1	135,2	112,3	178,6	140,8
7412 Elektromechanici	0,1	134,6	108,7	154,3	131,7
7531 Krejčí, kožešníci a kloboučníci	0,0	121,2	100,4	131,5	118,3
7533 Švadleny, šičky, vyšivači a pracovníci v příbuzných oborech	0,0	119,5	103,0	155,9	122,6
8157 Obsluha strojů v prádelnách a čistírnách	0,1	99,6	85,3	121,0	102,4
8182 Obsluha parních turbín, kotlů a příbuzných zařízení	0,1	122,8	81,6	155,0	121,6
8189 Obsluha stacionárních strojů a zařízení j.n.	0,0	127,6	96,3	155,0	128,8
8322 Řidiči osobních a malých dodávkových automobilů, taxikáři	0,5	128,8	104,3	152,0	130,2
8332 Řidiči nákladních automobilů, tahačů a speciálních vozidel	0,4	161,1	119,7	199,8	159,8
8344 Obsluha vysokozdvizných a jiných vozíků a skladníci	0,1	128,2	98,3	144,6	126,1
9112 Uklízeči a pomocníci v hotelích, admin., průmysl. a j. objektech	3,6	94,2	79,0	120,3	97,9
9121 Pracovníci pro ruční praní a žehlení	0,1	97,1	79,9	116,8	100,6
9333 Pomocní manipulační pracovníci (kromě výroby)	0,2	98,9	77,6	128,0	100,3
9412 Pomocníci v kuchyni	0,2	99,7	83,9	122,9	102,7
9613 Uklízeči veřejných prostranství, čističi kanalizací	1,4	77,5	66,2	122,7	87,6
9622 Pomocní pracovníci údržby budov a souvisejících prostor	0,1	107,0	71,2	142,9	109,2



## **Dodatek**

### **Technický popis šetření**



## Dodatek - Technický popis šetření

Technický popis šetření přibližuje metodické postupy používané při zpracování platové sféry Regionální statistiky ceny práce (RSCP-PLS). Popis je rozdělen do čtyř kapitol: koncepce šetření, vstupní údaje, nejdůležitější sledované ukazatele a definice vybraných pojmů.

### 1. Koncepce šetření

Kapitola popisuje základní soubor šetření a strukturu statistického souboru platové sféry RSCP-PLS.

#### 1.1. Základní soubor

Základním souborem RSCP-PLS je soubor ekonomických subjektů, definovaný z účelovém registrem organizací RARIS informačního prezentačního systému ÚFIS spravovaným Ministerstvem financí. ÚFIS obsahuje informace z účetního a finančního výkaznictví organizačních složek státu, kapitol státního rozpočtu, státních příspěvkových organizací, státních fondů, územních samosprávných celků a jimi zřizovaných příspěvkových organizací v ČR (viz <http://wwwinfo.mfcr.cz/ufis/>). Ekonomické subjekty, které přísluší do platové sféry, odměňují platem podle § 109, odst. 3 zákona č. 262/2006 Sb., zákoníku práce, ve znění pozdějších předpisů. Statistické šetření RSCP pro platovou sféru využívá dat Informačního systému o platech, provozovaného Ministerstvem financí (viz [www.mfcr.cz/isp](http://www.mfcr.cz/isp)).

#### 1.2. Struktura souboru RSCP-PLS

Statistické šetření RSCP-PLS vychází v roce 2017 ze statistického souboru 13 695 ekonomických subjektů, které reprezentují 714 tisíc zaměstnanců (viz tabulka 1).

Soubor RSCP-PLS			
	RSCP-PLS Celkem	z toho RSCP-PLS – kraj Moravskoslezský	
		se sídlem v kraji	se sídlem mimo kraj
Počet ekonomických subjektů	13 695	1 223	43
Počet zaměstnanců	714 tis.	72 tis.	8 tis.

**Tabulka 1**

Z hlediska odvětvové skladby představují platovou sféru RSCP-PLS zejména tři odvětví národního hospodářství – odvětví veřejné správy, odvětví vzdělávání a odvětví zdravotní a sociální péče. Strukturu výběrového souboru RSCP-PLS z odvětvového hlediska ukazuje ve sledovaném kraji v roce 2017 tabulka 2.

Odvětvová skladba výběrového souboru RSCP-PLS – kraj Moravskoslezský			
Kód CZ-NACE	Sekce	Počet ES	
		se sídlem v kraji	se sídlem mimo kraj
A	Zemědělství, lesnictví a rybářství	1	
B	Těžba a dobývání		
C	Zpracovatelský průmysl		
D	Výroba a rozvod elektřiny, plynu, tepla		
E	Zásobování vodou, činnosti související s odpady	7	
F	Stavebnictví		
G	Obchod, opravy motorových vozidel		
H	Doprava a skladování	1	2
I	Ubytování, stravování a pohostinství	9	1
J	Informační a komunikační činnosti	1	
K	Peněžnictví a pojišťovnictví		
L	Činnosti v oblasti nemovitostí	3	
M	Profesní, vědecké a technické činnosti	1	3
N	Administrativní a podpůrné činnosti		
O	Veřejná správa, obrana, sociální zabezpečení	288	35
P	Vzdělávání	745	1
Q	Zdravotní a sociální péče	101	
R	Kulturní, zábavní a rekreační činnosti	61	1
S	Ostatní činnosti	5	

Tabulka 2

## 2. Vstupní údaje

Kapitola popisuje specifika sběru dat pro šetření RSCP-PLS, nejdůležitější vstupní údaje, kvalitu údajů a používané klasifikace a číselníky.

### 2.1. Sběr dat

Vlastní sběr dat pro RSCP-PLS zabezpečuje Informační systém o platech. RSCP-PLS přebírá kompletní soubor platové sféry a provádí na něm specifické kontroly.

## 2.2. Nejdůležitější vstupní údaje

Šetření RSCP-PLS monitoruje s roční periodicitou úroveň a strukturu hrubého měsíčního platu, pracovní doby a hodinového výdělku zaměstnanců v platové sféře příslušného kraje. Nejdůležitější třídění podle osobních i podnikových charakteristik jsou obsažena v této publikaci a patří mezi ně pohlaví, věk, vzdělání a zaměstnání podle klasifikace CZ-ISCO.

Hrubý měsíční plat je součtem platu za práci, náhrad platu a odměn za pracovní pohotovost, které jsou přímo sbíranými položkami. Plat je definován v § 109, odst. 3 zákona č. 262/2006 Sb., zákoníku práce, ve znění pozdějších předpisů. Šetření RSCP-PLS sleduje i strukturu hrubého měsíčního platu, tj. odměny, příplatky a náhrady. Hrubý měsíční plat a jeho složky se vztahují k celému sledovanému období, které zahrnuje dobu od počátku roku do konce čtvrtletí, za které se šetření provádí.

Šetření RSCP-NS dále sleduje pracovní dobu zaměstnanců. Vstupní věta o zaměstnanci obsahuje odpracovanou dobu od počátku roku a z ní počet přesčasových hodin. Odpracovaná doba u zaměstnanců odměňovaných měsíčním platem nezahrnuje dobu svátků v jinak pracovních dnech. Věta dále obsahuje celkovou neodpracovanou dobu od počátku roku, z ní počet hodin nemoci a dovolené.

Hodinový výdělek je údaj zjišťovaný z průměrných hodinových výdělků definovaných v §§ 351-362 zákona č. 262/2006 Sb., zákoníku práce, ve znění pozdějších předpisů. Obvykle se jedná o podíl platu za práci a odpracované doby za poslední čtvrtletí sledovaného období. Hodinový výdělek je krátkodobým indikátorem výdělkové úrovně.

## 2.3. Kvalita údajů

Zjišťované charakteristiky podléhají nevýběrovým chybám, neboť se nejedná o výběrové šetření. Nevýběrové chyby bývají způsobeny především špatnou kvalitou dat (neúplné a chybné údaje) předávaných respondenty do Informačního systému o platu. Při zpracovávání údajů je jejich vliv snižován několikanásobnými kontrolními mechanismy a častými kontakty zpracovatele šetření s respondenty.

## 2.4. Klasifikace a číselníky

RSCP-PLS používá standardní statistické klasifikace a číselníky (podrobněji popsány na [www.czso.cz](http://www.czso.cz)). Použití platných statistických klasifikací závazné jak pro orgán vykonávající státní statistickou službu, tak pro zpravodajské jednotky, které poskytují údaje pro statistické zjišťování. RSCP-PLS používá následující klasifikace a číselníky:

### CZ-ISCO

**Klasifikace zaměstnání;** vydáno sdělením ČSÚ č. 206/2010 Sb. ze dne 16. června 2010 o zavedení Klasifikace zaměstnání CZ-ISCO.

CZ-ICSE	<b>Klasifikace postavení v zaměstnání;</b> vydáno sdělením ČSÚ č. 494/2003 Sb. ze dne 18. prosince 2003 o vydání Klasifikace postavení v zaměstnání.
KKOV	<b>Klasifikace kmenových oborů vzdělání;</b> od 1. ledna 2009 převzalo MŠMT gesci za Klasifikaci kmenových oborů vzdělání (KKOV) jako resortní klasifikaci. Správu této klasifikace zajišťuje ÚIV. Soustava oborů vzdělání v základním, středním a vyšším odborném vzdělávání byla stanovena nařízením vlády č. 211/2010 Sb.
LAU 1	<b>Číselník okresů;</b> od 1. ledna 2008 je systém statistické klasifikace územních struktur v České republice rozdělen, v souladu se systémem Eurostatu, na dvě části: klasifikace CZ-NUTS a systém LAU (Local Administrative Units). Z hlediska statistiky mají LAU závazný charakter. Jednotky LAU 1 ( <b>dřívější NUTS 4</b> ) jsou v ČR tvořeny okresy. Územní jednotky na úrovni LAU 1 přebírají kódy od dřívějších jednotek NUTS 4. Proti NUTS 4 jsou v LAU 1 následující změny: - do kódů LAU 1 okresů krajů Vysočina a Jihomoravského se promítá změna kódů NUTS 3 těchto krajů, - Praha se na úrovni LAU 1 nečlení.
CZ-NACE	<b>Klasifikace ekonomických činností (CZ-NACE);</b> vydáno sdělením ČSÚ č. 244/2007 Sb. ze dne 18. září 2007 o zavedení Klasifikace ekonomických činností.
CZ-GEONOM	<b>Klasifikace zemí;</b> vydáno sdělením ČSÚ č. 487/2003 Sb. ze dne 18. prosince 2003 o vydání Klasifikace zemí. Poslední aktualizace byla provedena k 15. prosinci 2008 sdělením ČSÚ č. 429/2008 Sb. ze dne 26. listopadu 2008 o aktualizaci Klasifikace zemí a o ukončení zveřejňování aktualizací.

### 3. Nejdůležitější sledované ukazatele

Kapitola popisuje nejdůležitější sledované ukazatele, algoritmy jejich výpočtu a kritéria pro zahrnutí zaměstnanců do dalších výpočtů.

#### 3.1. Hrubý měsíční plat (sestavy PLS-Mx)

Hrubý měsíční plat je v RSCP-PLS definován jako součet platu za práci, náhrad platu a odměny za pracovní pohotovost za sledované období. **Hrubý měsíční plat** za pracovní poměr zaměstnance se vypočte podle vzorce:

$$\text{HMP} = \frac{\text{PLAT} + \text{NAHRADY} + \text{POHOTOV}}{\text{MESPLAC}_{\text{prep}}}$$



kde:

HMP	je hrubý měsíční plat zaměstnance,
PLAT	je plat za práci zaměstnance v kumulaci za sledované období (vstupní položka věty o zaměstnanci),
NAHRADY	jsou náhrady platu zaměstnance v kumulaci za sledované období (vstupní položka věty o zaměstnanci),
POHOTOV	je odměna za pracovní pohotovost zaměstnance v kumulaci za sledované období (vstupní položka věty o zaměstnanci),
MESPLAC_prep	je počet přepočtených placených měsíců zaměstnance, tj. počet měsíců, které zaměstnanec odpracoval, nebo za které pobíral náhrady platu (kromě náhrady za dobu dočasné pracovní neschopnosti).

Počet přepočtených placených měsíců MESPLAC\_prep je roven počtu kalendářních měsíců (6 při 1. pololetí, 12 při celém roku) v případě, že zaměstnanec s plným pracovním úvazkem po celé sledované období pracoval, nebo pobíral náhrady platu (s výjimkou náhrady za dobu dočasné pracovní neschopnosti). Pokud byl zaměstnanec v evidenčním stavu kratší dobu než sledované období, bude jeho počet placených měsíců zkrácen poměrem počtu pracovních dnů v evidenčním stavu a ve sledovaném období. Měl-li zaměstnanec sjednán kratší pracovní úvazek, bude jeho počet placených měsíců zkrácen poměrem kratšího a plného úvazku. Podobně se počet placených měsíců zkrátí, pokud zaměstnanec měl tzv. neplacenou absenci (např. neplacené volno, nemoc, ošetřování člena rodiny).

Při výpočtu charakteristik hrubého měsíčního platu (např. medián, průměr) za určitou skupinu zaměstnanců vstupuje každý zaměstnanec do výpočtu s váhou odpovídající počtu jeho placených měsíců za sledované období (tzv. váha placené doby). Tedy zaměstnanec, který byl zaměstnán jen část období (nebo měl kratší úvazek, nebo byl nemocný) má menší vliv na výslednou charakteristiku. Vážený způsob výpočtu umožňuje korektní srovnání platové úrovně jednotlivých zaměstnání a srovnávání v čase.

**Počet zaměstnanců přepočtený podle placených měsíců** je vypočten jako podíl součtu přepočtených placených měsíců za určitou skupinu zaměstnanců a počtu kalendářních měsíců ve sledovaném období (6 při 1. pololetí, 12 při celém roku).

**Měsíční placená doba** vyjadřuje počet placených hodin – součet hodin odpracovaných a hodin s náhradou platu (vyjma náhrady za dobu dočasné pracovní neschopnosti) za plně placený měsíc. Výpočet je konzistentní s výpočtem hrubého měsíčního platu.

Kritéria pro zahrnutí zaměstnance do výpočtů výše uvedených ukazatelů jsou následující:

- přepočtený počet placených měsíců zaměstnance je alespoň jeden měsíc,

- stanovená týdenní pracovní doba na dané pracovní místo je alespoň 30 hodin (dle doporučení Eurostatu).

Počet zaměstnanců a hrubá měsíční mzda/plat podle RSCP jsou rozdílné od údajů **mzdové statistiky ČSÚ**. Prvním důvodem rozdílu je jiný způsob přepočtu zaměstnanců v RSCP. Počet zaměstnanců přepočtený podle placených měsíců (RSCP) na rozdíl od přepočteného počtu zaměstnanců uveřejňovaného ve mzdových šetřeních ČSÚ neobsahuje zaměstnance po dobu jejich neplacené absence (např. neplacené volno, nemoc, ošetřování člena rodiny), tj. po dobu, kdy zaměstnanci nedostávají náhrady, které jsou součástí hrubé mzdy. Menší počet zaměstnanců v RSCP pak znamená vyšší průměrnou hrubou měsíční mzdu/plat z šetření RSCP než u ČSÚ. Druhým důvodem rozdílu je skutečnost, že jsou z výpočtu vyloučeni zaměstnanci, kteří nesplňují výše uvedená kritéria pro zahrnutí zaměstnance do výpočtů. Koncept výpočtu hrubé měsíční mzdy/platu podle RSCP, který se používá mj. ve výdělkových šetřeních Eurostatu (viz šetření Structure of Earnings Survey), umožňuje provádět přesnější srovnání mezd/platů jednotlivých skupin zaměstnanců (a zejména jednotlivých zaměstnání) bez ovlivnění neplacenou absencí.

### **3.2. Měsíční odpracovaná a neodpracovaná doba (sestavy MZS-Tx)**

**Měsíční odpracovaná doba** zaměstnance se vypočte podle vzorce:

$$\text{ODPRACDmes} = \frac{\text{ODPRACD}}{\text{MESEVID\_prep}}$$

kde :

ODPRACDmes	je měsíční odpracovaná doba zaměstnance,
ODPRACD	je odpracovaná doba zaměstnance v kumulaci za sledované období (vstupní položka věty o zaměstnanci),
MESEVID_prep	je počet přepočtených evidenčních měsíců zaměstnance, tj. počet měsíců, odpovídajících délce pracovního úvazku a délce pracovního poměru ve sledovaném období.

Počet přepočtených evidenčních měsíců MESEVID\_prep je roven počtu kalendářních měsíců v případě, že zaměstnanec s plným pracovním úvazkem byl po celé sledované období v pracovním poměru a nebyl na mateřské či rodičovské dovolené. Pokud byl zaměstnanec v evidenčním stavu kratší dobu než sledované období, bude jeho počet evidenčních měsíců zkrácen poměrem počtu pracovních dnů v evidenčním stavu a ve sledovaném období. Měl-li zaměstnanec sjednán kratší pracovní úvazek, bude jeho počet evidenčních měsíců zkrácen poměrem kratšího a plného úvazku.

Průměrná měsíční odpracovaná doba za určitou skupinu zaměstnanců je vypočtena jako vážená charakteristika, v níž má měsíční odpracovaná doba

každého zaměstnance váhu odpovídající počtu jeho evidenčních měsíců ve sledovaném období (tzv. váha evidenční doby). Tedy zaměstnanec, který byl zaměstnán jen po část období (nebo měl kratší úvazek) má menší vliv na výsledný průměr. Vážený způsob výpočtu umožňuje korektní srovnání průměrné odpracované doby podle jednotlivých zaměstnání a v jednotlivých letech.

Obdobně jako odpracovaná doba se počítají měsíční neodpracovaná doba a průměrné měsíční údaje o přesčasu, dovolené a nemoci.

**Počet zaměstnanců přepočtený podle evidenčních měsíců** je vypočten jako podíl součtu přepočtených evidenčních měsíců za určitou skupinu zaměstnanců a počtu kalendářních měsíců ve sledovaném období (6 při 1. pololetí, 12 při celém roku).

Kritéria pro zahrnutí zaměstnance do výpočtů výše uvedených ukazatelů jsou stejná jako u platových sestav:

- přepočtený počet placených měsíců zaměstnance je alespoň jeden měsíc,
- stanovená týdenní pracovní doba na dané pracovní místo je alespoň 30 hodin (dle doporučení Eurostatu).

### **3.3. Hodinový výdělek (sestavy MZS-Vx)**

Hodinový výdělek je přímo zjišťovaná veličina. Do výpočtu charakteristik hodinového výdělku jsou zařazeni zaměstnanci, kteří byli v evidenčním stavu v posledním dnu sledovaného období.

## 4. Definice vybraných pojmů

Ekonomický subjekt	Ekonomický subjekt je právnický subjekt nebo fyzická osoba s postavením podnikatele, zapsaná do registru ekonomických subjektů ČSÚ. Každému ekonomickému subjektu se přiděluje identifikační číslo (IČO).
Organizační jednotka	Z hlediska výdělkové statistiky RSCP se dělí ekonomické subjekty na organizační jednotky podle okresu, ve kterém jednotky působí. Organizační jednotku tvoří všechny útvary ekonomického subjektu, které působí ve stejném okrese.
Zpravodajská jednotka	Zpravodajskou jednotkou je právnická osoba, organizační složka státu nebo fyzická osoba, od níž se požaduje poskytnutí údajů ve statistickém zjišťování podle zákona č. 89/1995 Sb., o státní statistické službě ve znění pozdějších předpisů.
Sledované období	Sledované období je období od začátku roku do konce čtvrtletí, ve kterém se statistické zjišťování provádí.
Mzdová sféra	Do mzdové sféry patří subjekty, které odměňují mzdou podle § 109, odst. 2 zákona č. 262/2006 Sb., zákoníku práce, ve znění pozdějších předpisů.
Platová sféra	Do platové sféry patří subjekty, které odměňují platem podle § 109, odst. 3 zákona č. 262/2006 Sb., zákoníku práce, ve znění pozdějších předpisů.
Soubor RSCP-PLS	Souborem RSCP platové sféry je soubor ekonomických subjektů definovaný v ÚFIS registrem organizací RARIS (viz <a href="http://www.info.mfcr.cz/ufis/">http://www.info.mfcr.cz/ufis/</a> ).