

**Informace o vyplacených dávkách v rezortu MPSV ČR**  
**v dubnu 2024**

**Obsah:**

1) Dávky důchodového pojištění	2
2) Dávky nemocenského pojištění	3
3) Podpory v nezaměstnanosti	5
4) Nepojistné sociální dávky	6
5) Souhrnný přehled vývoje výdajů na sociální dávky	12
6) Pojistné na sociální zabezpečení a příspěvek na státní politiku zaměstnanosti	13

## 1) Dávky důchodového pojištění

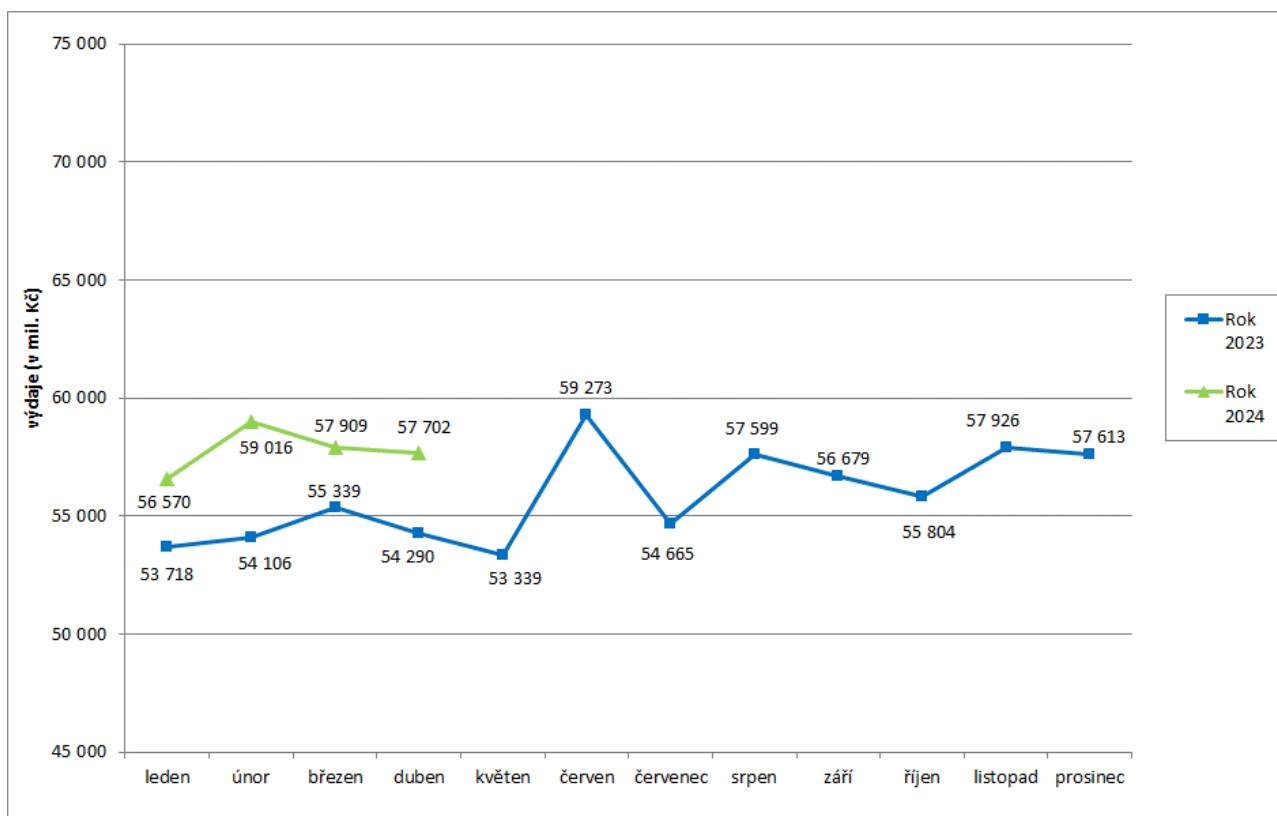
- **Výdaje na důchody** dosáhly v **dubnu 2024** podle údajů ČSSZ úrovně cca **57,7 mld. Kč**.
- Výdaje na **valorizaci důchodů** (která proběhla v lednu 2024) za měsíc **duben 2024** činily **2 960,9 mil. Kč** a od počátku roku 2024 – **11 868,8 mil. Kč**. Tyto výdaje jsou ovlivněny také mimořádnou valorizací v červnu 2023.

**Tabulka 1.1: Vývoj výdajů na dávky důchodového pojištění**

Výdaje v rámci dávkového systému		Běžný měsíc											Celkové výdaje za rok		
		leden	únor	březen	duben	květen	červen	červenec	srpen	září	říjen	listopad		prosinec	
Rok 2024 (v mil. Kč)		56 570	59 016	57 909	57 702										x
Rok 2023 (v mil. Kč)		53 718	54 106	55 339	54 290	53 339	59 273	54 665	57 599	56 679	55 804	57 926	57 613	<b>670 351</b>	
Rozdíl	v mil. Kč	2 852	4 911	2 570	3 412										
	v %	5,3	9,1	4,6	6,3										

Zdroj: ČSSZ

**Graf 1.1: Vývoj výdajů na dávky důchodového pojištění**



**Tabulka 1.2: Vývoj počtu důchodců a vyplacených důchodů podle druhu důchodu**

Druh důchodu	Počet důchodců (v tis.)		Meziroční index v %	Počet vypl. důchodů (v tis.)		Meziroční index v %
	duben 2023	duben 2024		duben 2023	duben 2024	
Starobní	2 359,3	2 372,6	100,6	2 440,5	2 455,6	100,6
Invalidní	413,0	412,1	99,8	422,9	421,8	99,8
<i>III. stupeň</i>	157,9	155,9	98,7	160,7	158,6	98,7
<i>II. stupeň</i>	78,1	78,4	100,5	80,7	81,0	100,4
<i>I. stupeň</i>	177,1	177,8	100,4	181,5	182,2	100,4
Vdovský*	19,2	18,6	97,3	520,8	524,4	100,7
Vdovecký*	4,9	4,7	96,1	98,5	100,2	101,7
Sírotčí	41,6	42,2	101,5	43,2	43,9	101,5
<b>CELKEM</b>	<b>2 838,1</b>	<b>2 850,3</b>	<b>100,4</b>	<b>3 525,9</b>	<b>3 545,8</b>	<b>100,6</b>

Zdroj: ČSSZ

\* ve sloupcích „Počet důchodců“ jsou uvedeni pouze příjemci sólo vyplácených důchodů

Pozn.: ukazatel „Počet důchodců“ zahrnuje důchodce v ČR, ukazatel „Počet vypl. důchodů“ zahrnuje rovněž výplaty do ciziny.

**Tabulka 1.3: Vývoj výdajů na důchody podle druhu důchodu**

Druh důchodu	Vyplaceno v období (mil. Kč)*		Meziroční index v %	Vyplaceno od počátku roku (mil. Kč)*		Meziroční index v %
	duben 2023	duben 2024		2023	2024	
Starobní	45 678,6	48 573,9	106,3	182 989,2	194 492,8	106,3
Invalidní	5 272,1	5 632,6	106,8	21 224,9	22 592,2	106,4
<i>III. stupeň</i>	2 686,2	2 825,9	105,2	10 828,9	11 334,5	104,7
<i>II. stupeň</i>	883,6	958,4	108,5	3 554,1	3 835,2	107,9
<i>I. stupeň</i>	1 702,3	1 848,3	108,6	6 841,9	7 422,5	108,5
Vdovský	2 546,6	2 628,0	103,2	10 064,2	10 589,2	105,2
Vdovecký	348,4	371,1	106,5	1 390,6	1 507,2	108,4
Sírotčí	443,8	496,0	111,8	1 782,4	2 015,3	113,1
<b>CELKEM</b>	<b>54 289,6</b>	<b>57 701,6</b>	<b>106,3</b>	<b>217 451,3</b>	<b>231 196,8</b>	<b>106,3</b>
Jednorázový příspěvek důchodci**	0,2	0,1		1,1	0,3	
<b>CELKEM výdaje na důchody</b>	<b>54 289,8</b>	<b>57 701,7</b>	<b>106,3</b>	<b>217 452,4</b>	<b>231 197,1</b>	<b>106,3</b>

Zdroj: ČSSZ

\* bez záloh poštám

\*\* jedná se o mimořádný jednorázový příspěvek k důchodu (ve výši 5 000 Kč) přiznaný na základě §2 zák. č. 469/2020 Sb., o jednorázovém příspěvku důchodci

## **2) Dávky nemocenského pojištění**

- **Výdaje na dávky nemocenského pojištění činily v dubnu 2024 cca 4,3 mld. Kč. Při meziročním porovnání se jedná o nárůst o cca 424,4 mil. Kč, tj. o 10,9 %.**
- **Výdaje na nemocenské za duben 2024 se meziročně zvýšily o 15,7 % na 3 151,0 mil. Kč, počet proplacených dnů nemocenského se za duben 2024 meziročně zvýšil**

o téměř 0,4 mil. (tj. o 8,1 %) na 4,87 mil. dnů. Průměrné denní nemocenské se zvýšilo meziročně o 7,1 % na 647 Kč.

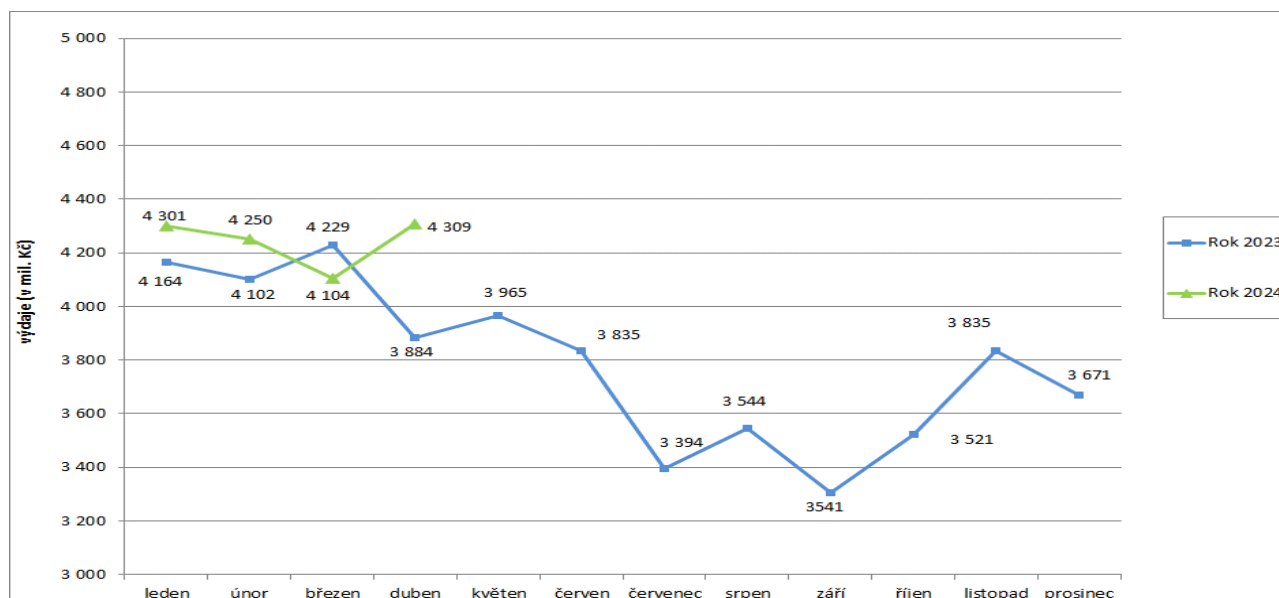
- Výdaje na **ošetřovné** dosáhly v **dubnu 2024** výše **242,3 mil. Kč** a oproti předchozímu měsíci byly o 35,8 mil. Kč nižší. Ve srovnání s dubnem minulého roku se zvýšily o 3,2 mil. Kč.

**Tabulka 2.1: Vývoj výdajů na dávky nemocenského pojištění**

Výdaje v rámci dávkového systému	Běžný měsíc												Celkové výdaje za rok
	leden	únor	březen	duben	květen	červen	červenec	srpen	září	říjen	listopad	prosinec	
Rok 2024 (v mil. Kč)	4 301	4 250	4 104	4 309									x
Rok 2023 (v mil. Kč)	4 164	4 102	4 229	3 884	3 965	3 835	3 394	3 544	3 306	3 521	3 835	3 671	45 451
Rozdíl	v mil. Kč	136	148	-126	424								
	v %	3,3	3,6	-3,0	10,9								

Zdroj: ČNB

**Graf 2.1: Vývoj výdajů na dávky nemocenského pojištění**



**Tabulka 2.2: Výdaje na dávky nemocenského pojištění podle druhu dávky**

Dávka nemocenského pojištění	Vyplaceno v období (mil. Kč)		Meziroční index v %	Vyplaceno od počátku roku (mil. Kč)		Meziroční index v %
	duben 2023	duben 2024		2023	2024	
Nemocenské	2 722,6	3 151,0	115,7	11 539,4	12 265,7	106,3
Ošetřovné	239,1	242,3	101,3	1 115,3	1 057,6	94,8
Vyrovnávací příspěvek v těhotenství a mateřství	0,6	0,6	100,9	2,5	2,1	83,8
Peněžitá pomoc v mateřství	862,0	841,6	97,6	3 464,2	3 363,0	97,1
Otcovská poporodní péče	42,3	51,0	120,6	184,4	189,6	102,8
Dlouhodobé ošetřovné	17,6	22,1	125,5	74,4	84,7	113,8
<b>CELKEM</b>	<b>3 884,3</b>	<b>4 308,6</b>	<b>110,9</b>	<b>16 380,2</b>	<b>16 962,7</b>	<b>103,6</b>

Zdroj: ČSSZ

### 3) Podpory v nezaměstnanosti

- V dubnu 2024 dosáhly výdaje související s podporou v nezaměstnanosti **1 114,2 mil. Kč**. Za leden až duben se jednalo o 4 501,3 mil. Kč.
- Podíl nezaměstnaných osob v dubnu 2024 poklesl oproti březnu 2024 o 0,2 p. b., tj. na 3,7 %, oproti dubnu předchozího roku vzrostl o 0,1 p. b. (duben 2023 - 3,6 %)
- Počet uchazečů o zaměstnání, kteří měli ke konci dubna 2024 nárok na podporu v nezaměstnanosti (ukazatel, který významně ovlivňuje výši vynaložených prostředků na podpory v nezaměstnanosti), dosáhl cca 85,1 tis., tj. 30,4 % z celkového počtu 280,1 tis. osob vedených k 30. 4. 2024 v evidenci Úřadu práce ČR.

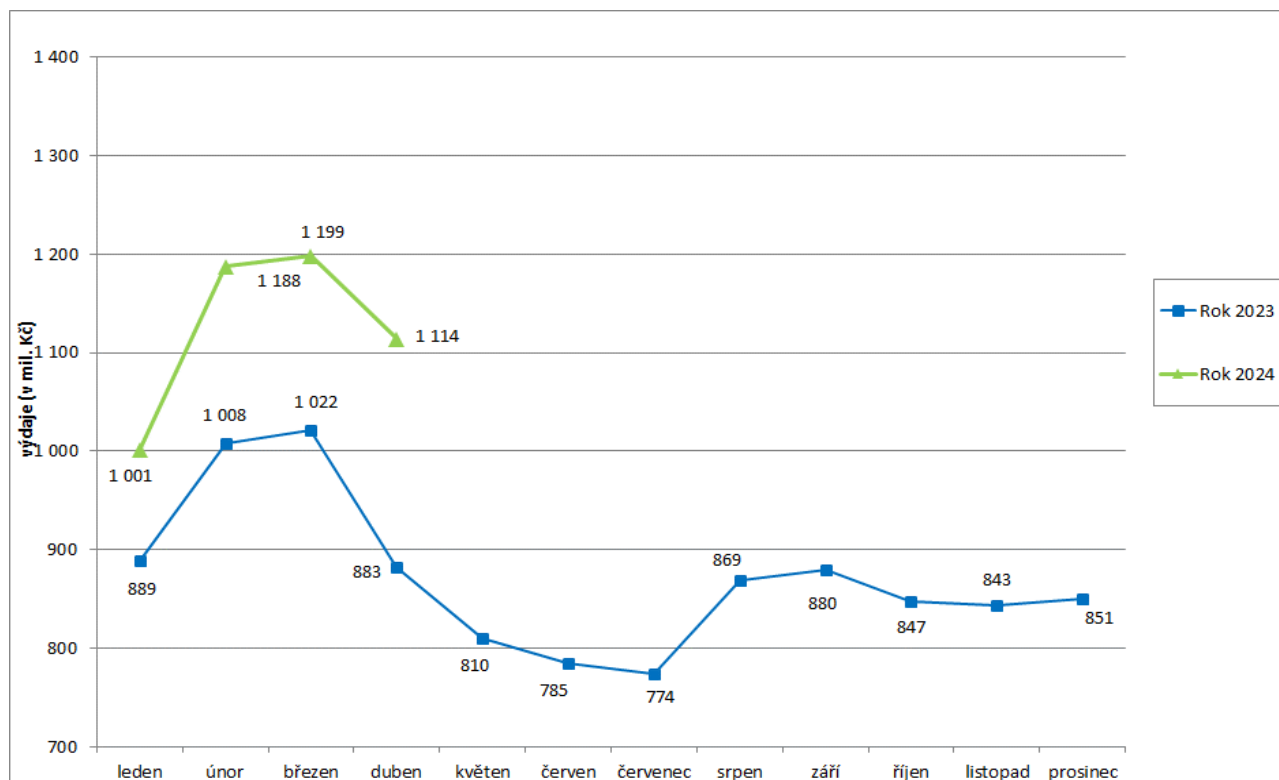
Tabulka 3.1: Vývoj výdajů na podpory v nezaměstnanosti

Výdaje v rámci dávkového systému		Běžný měsíc											Celkové výdaje za rok	
		leden	únor	březen	duben	květen	červen	červenec	srpen	září	říjen	listopad		prosinec
Rok 2024 (v mil. Kč)		1 001	1 188	1 199	1 114									x
Rok 2023 (v mil. Kč)		889	1 008	1 022	883	810	785	774	869	880	847	843	851	10 459
Rozdíl	v mil. Kč	112	180	177	231									
	v %	12,6	17,8	17,3	26,2									

Zdroj: ČNB

Pozn.: zahrnuje podpory v nezaměstnanosti, podpory při rekvalifikaci ZP v pracovní rehabilitaci, kompenzace odbytného, odchodného a odstupného, refundace podpor v nezaměstnanosti do zahraničí, naopak nezahrnuje poštovné, bankovní a nákup ostatních služeb

Graf 3.1: Vývoj výdajů na podpory v nezaměstnanosti



#### **4) Nepojistné sociální dávky**

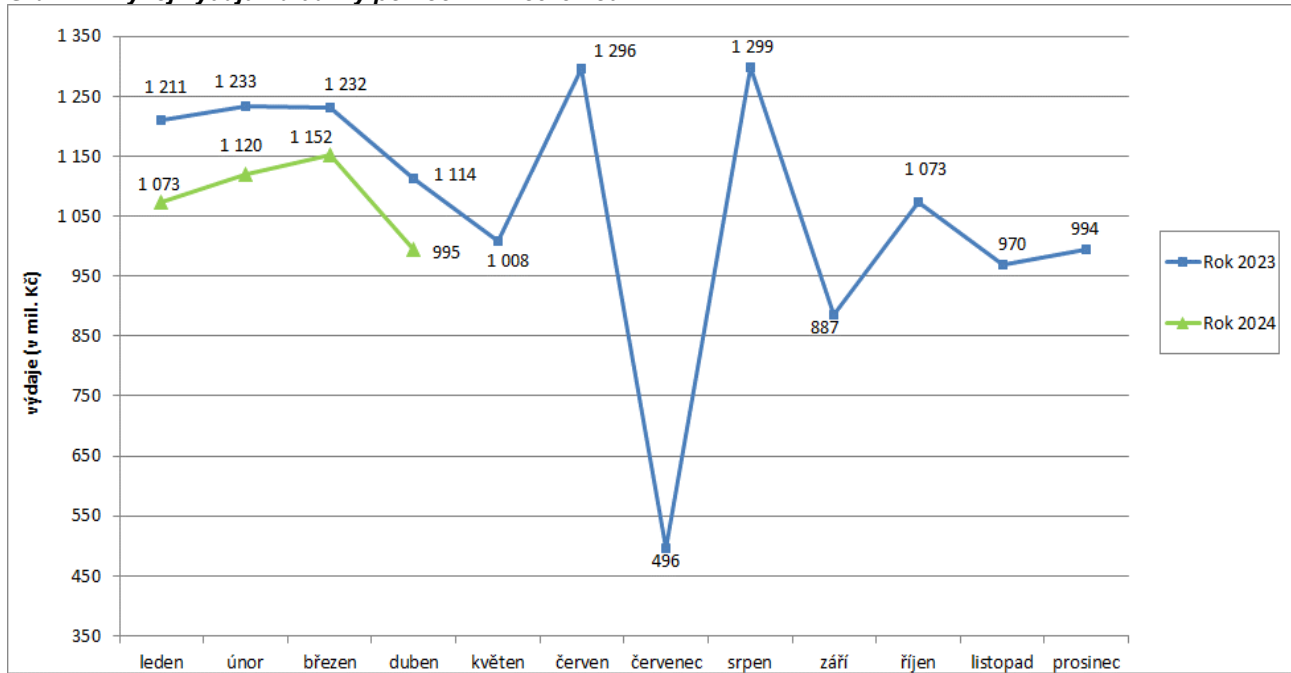
- **Výdaje na dávky pomoci v hmotné nouzi** činily v dubnu 2024 cca **995,3 mil. Kč**. Systém dávek pomoci v hmotné nouzi zahrnuje příspěvek na živobytí, doplatek na bydlení, mimořádnou okamžitou pomoc a od března 2022 humanitární dávku (z hlediska odvětvového třídění rozpočtové skladby je zahrnuta do pododdílu 417 – dávky pomoci v hmotné nouzi).
- Výdaje na **dávky pro osoby se zdravotním postižením** dosáhly v dubnu 2024 cca **325,2 mil. Kč**.
- Na **příspěvek na péči** bylo v dubnu 2024 vynaloženo cca **3 119,3 mil. Kč**.
- **Výdaje na dávky státní sociální podpory, dávky pěstounské péče a náhradní výživné** dosáhly v dubnu 2024 dle ČNB cca **5,1 mld. Kč**.
- V systému dávek **státní sociální podpory** byl v dubnu 2024 zaznamenán meziroční nárůst výdajů o cca 0,1 mld. Kč (o 1,6 %) na **4,6 mld. Kč**
- Na **dávky pěstounské péče** bylo v dubnu 2024 vynaloženo **431,1 mil. Kč**, tj. meziročně o cca 23,6 mil. Kč (o 5,8 %) více.
- **Výdaje na náhradní výživné** činily v dubnu 2024 cca 21,7 mil. Kč. Oproti dubnu předchozího roku se zvýšily o 4,0 mil. Kč.

**Tabulka 4.1: Vývoj výdajů na dávky pomoci v hmotné nouzi**

Výdaje v rámci dávkového systému		Běžný měsíc											Celkové výdaje za rok	
		leden	únor	březen	duben	květen	červen	červenec	srpen	září	říjen	listopad		prosinec
Rok 2024 (v mil. Kč)		1 073	1 120	1 152	995									x
Rok 2023 (v mil. Kč)		1 211	1 233	1 232	1 114	1 008	1 296	496	1 299	887	1 073	970	994	<b>12 814</b>
Rozdíl	v mil. Kč	-138	-113	-80	-118									
	v %	-11,4	-9,2	-6,5	-10,6									

Zdroj: MPSV (JVM)

**Graf 4.1: Vývoj výdajů na dávky pomoci v hmotné nouzi**

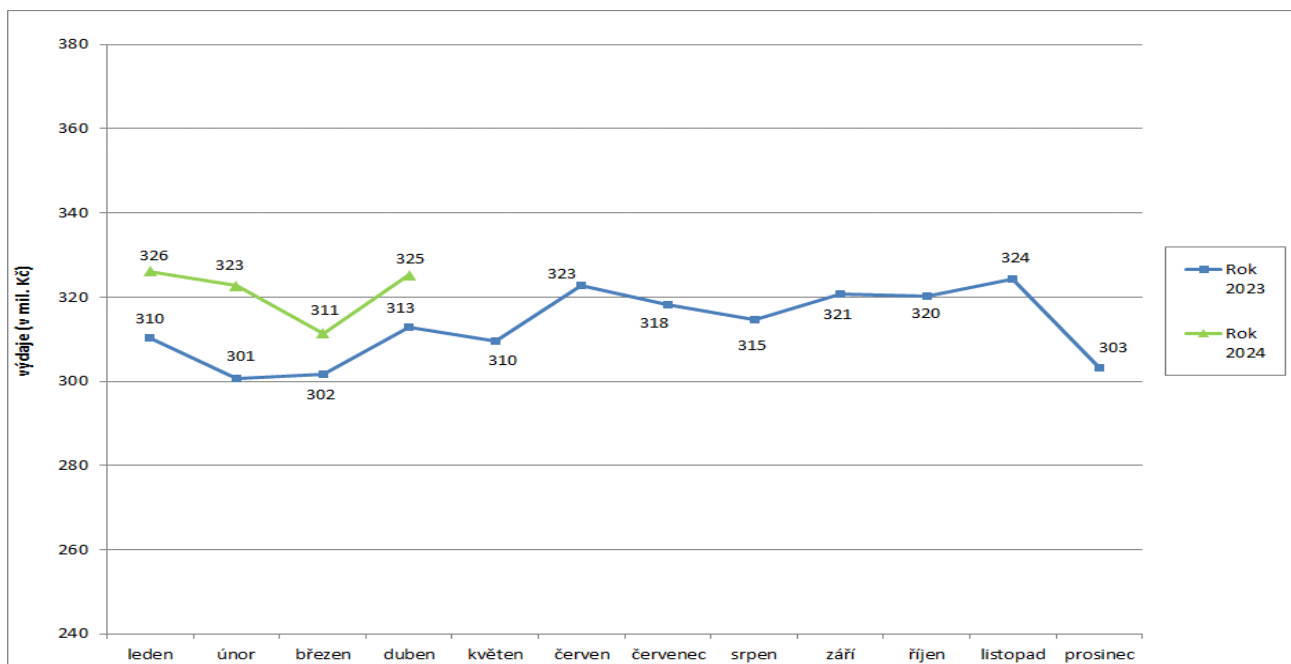


**Tabulka 4.2: Vývoj výdajů na dávky pro osoby se zdravotním postižením**

Výdaje v rámci dávkového systému		Běžný měsíc											Celkové výdaje za rok			
		leden	únor	březen	duben	květen	červen	červenec	srpen	září	říjen	listopad		prosinec		
Rok 2024 (v mil. Kč)		326	323	311	325											<b>x</b>
Rok 2023 (v mil. Kč)		310	301	302	313	310	323	318	315	321	320	324	303			<b>3 759</b>
Rozdíl	v mil. Kč	16	22	10	12											
	v %	5,1	7,4	3,2	3,9											

Zdroj: MPSV (JVM)

**Graf 4.2: Výdaje na dávky pro osoby se zdravotním postižením**

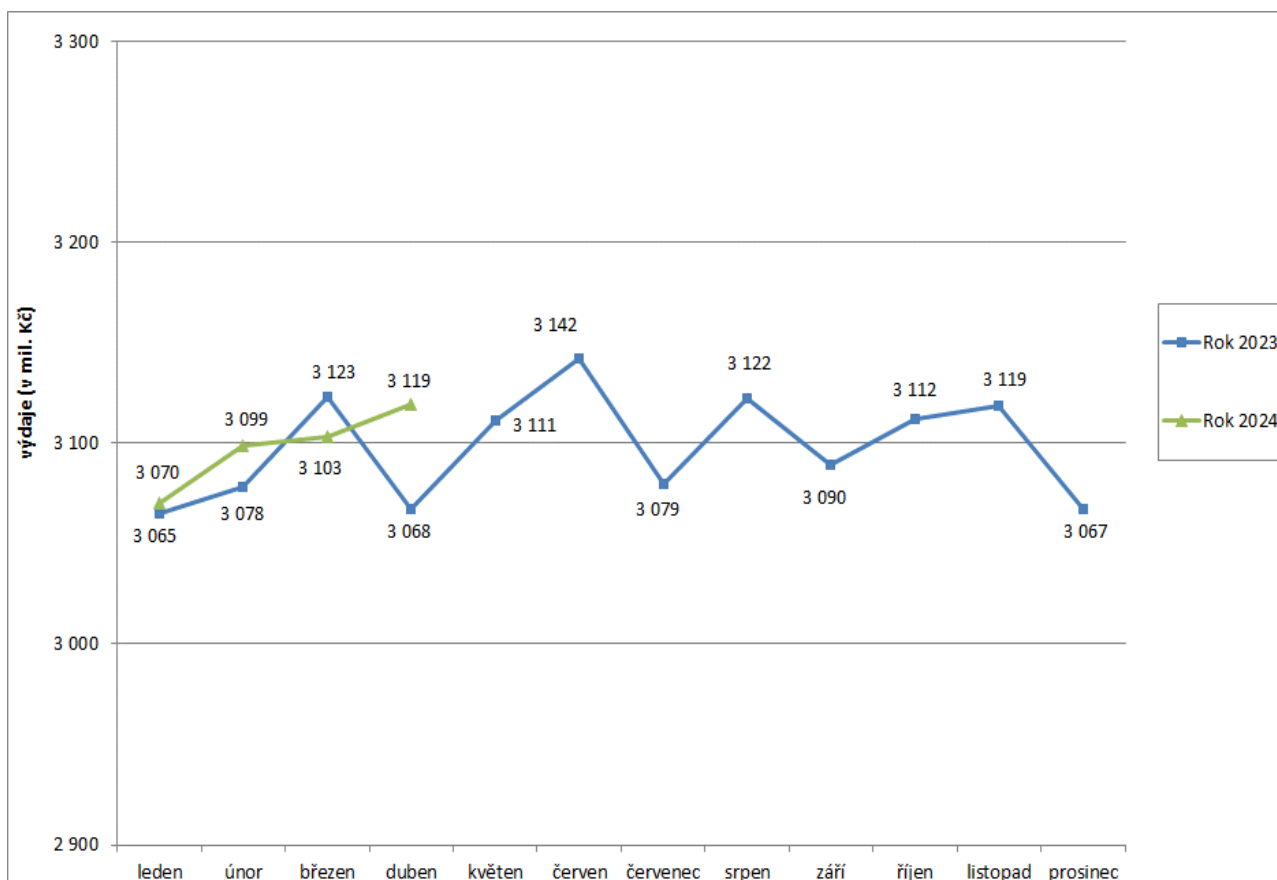


**Tabulka 4.3: Vývoj výdajů na příspěvek na péči**

Výdaje v rámci dávkového systému		Běžný měsíc											Celkové výdaje za rok		
		leden	únor	březen	duben	květen	červen	červenec	srpen	září	říjen	listopad		prosinec	
Rok 2024 (v mil. Kč)		3 070	3 099	3 103	3 119										x
Rok 2023 (v mil. Kč)		3 065	3 078	3 123	3 068	3 111	3 142	3 079	3 122	3 090	3 112	3 119	3 067	37 175	
Rozdíl	v mil. Kč	5	20	-20	52										
	v %	0,2	0,7	-0,6	1,7										

Zdroj: MPSV (JVM)

**Graf 4.3: Výdaje na příspěvek na péči**



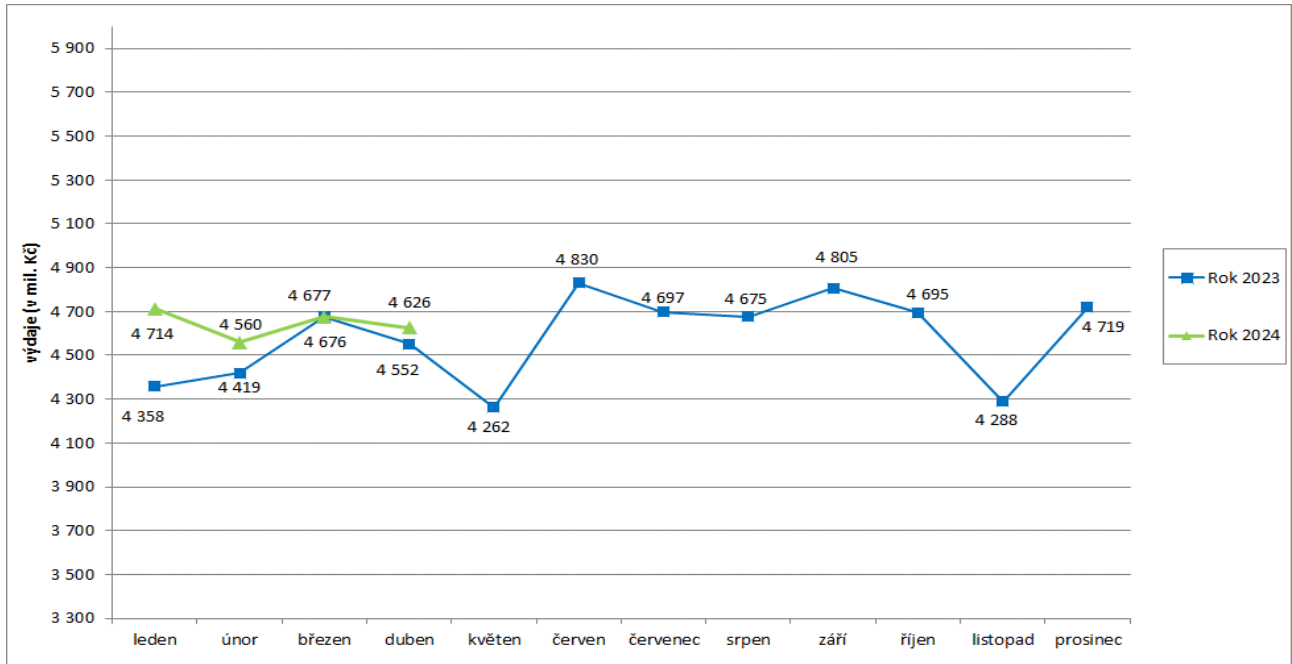
**Tabulka 4.4: Vývoj výdajů na dávky státní sociální podpory**

Výdaje v rámci dávkového systému		Běžný měsíc											Celkové výdaje za rok		
		leden	únor	březen	duben	květen	červen	červenec	srpen	září	říjen	listopad		prosinec	
Rok 2024 (v mil. Kč)		4 714	4 560	4 676	4 626										x
Rok 2023 (v mil. Kč)		4 358	4 419	4 677	4 552	4 262	4 830	4 697	4 675	4 805	4 695	4 288	4 719	54 975	
Rozdíl	v mil. Kč	356	141	0	75										
	v %	8,2	3,2	0,0	1,6										

Zdroj: MPSV (OKstat)



**Graf 4.4: Výdaje na dávky státní sociální podpory**

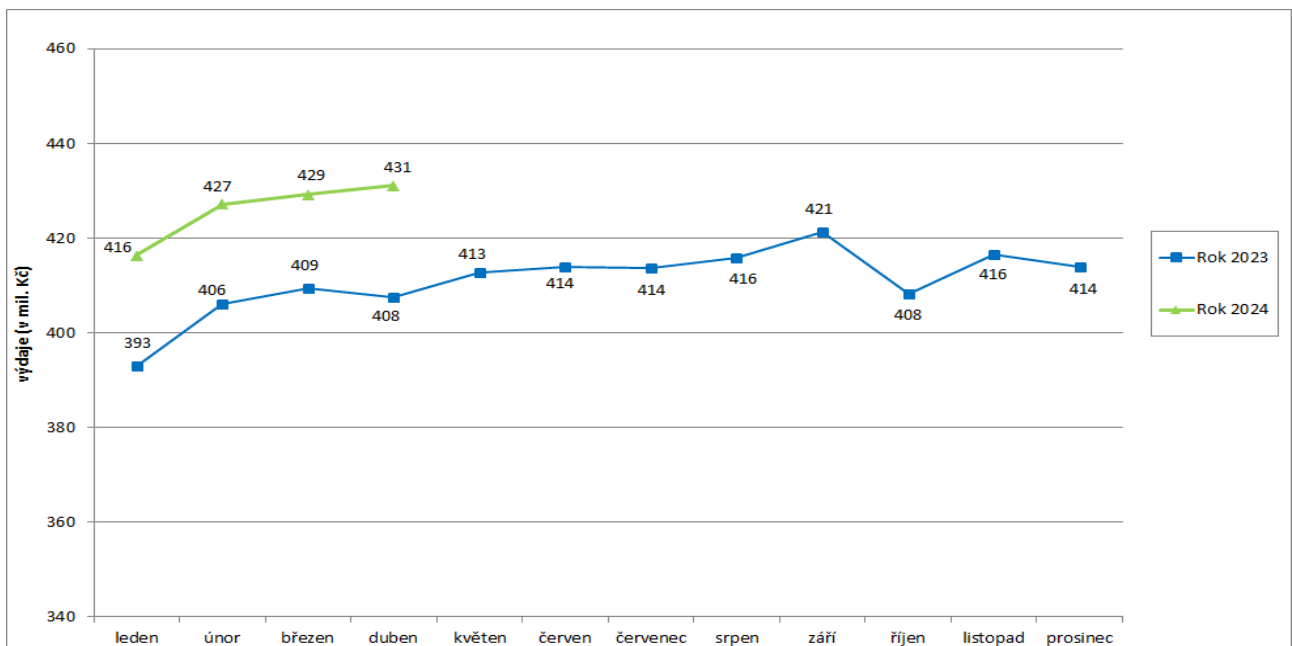


**Tabulka 4.5: Vývoj výdajů na dávky péstounské péče**

Výdaje v rámci dávkového systému		Běžný měsíc											Celkové výdaje za rok			
		leden	únor	březen	duben	květen	červen	červenec	srpen	září	říjen	listopad		prosinec		
Rok 2024 (v mil. Kč)		416	427	429	431											x
Rok 2023 (v mil. Kč)		393	406	409	408	413	414	414	416	421	408	416	414			4 932
Rozdíl	v mil. Kč	23	21	20	24											
	v %	5,9	5,2	4,8	5,8											

Zdroj: MPSV (OKstat)

**Graf 4.5: Výdaje na dávky péstounské péče**

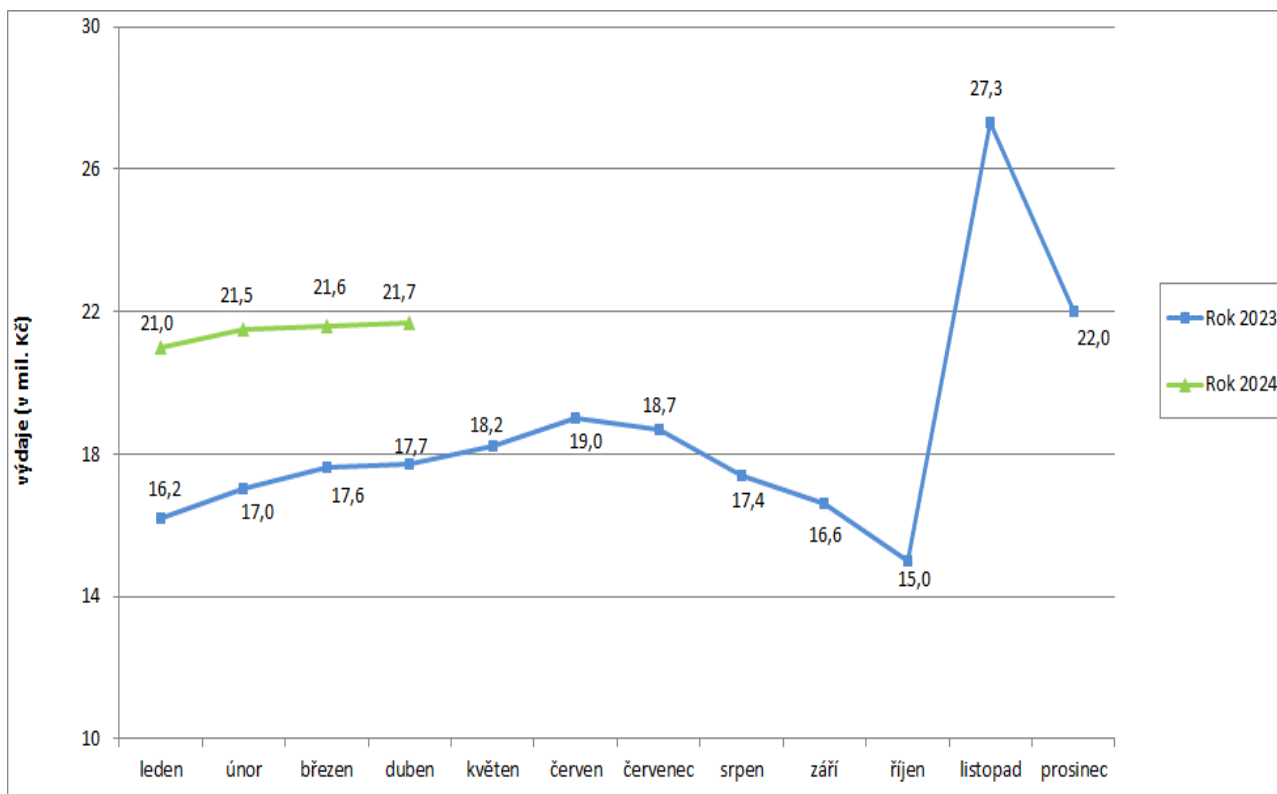


**Tabulka 4.6: Vývoj výdajů na náhradní výživné**

Výdaje v rámci dávkového systému		Běžný měsíc											Celkové výdaje za rok		
		leden	únor	březen	duben	květen	červen	červenec	srpen	září	říjen	listopad		prosinec	
Rok 2024 (v mil. Kč)		21,0	21,5	21,6	21,7										x
Rok 2023 (v mil. Kč)		16,2	17,0	17,6	17,7	18,2	19,0	18,7	17,4	16,6	15,0	27,3	22,0	223	
Rozdíl	v mil. Kč	4,8	4,5	4,0	4,0										
	v %	29,6	26,5	22,7	22,6										

Zdroj: JVM

**Graf 4.6: Výdaje na dávky náhradního výživného**



Pozn.: Meziměsíční navýšení výdajů v listopadu 2023 souviselo zejména se zvýšením počtu výplat náhradního výživného z původních 24 na 48 výplat, a to na základě nabytí účinnosti (od 1. listopadu 2023) zákona č. 322/2023 Sb., kterým se mění zákon č. 588/2020 Sb., o náhradním výživném pro nezaopatřené dítě a o změně některých souvisejících zákonů.

**Tabulka 4.7: Výdaje na dávky pomoci v hmotné nouzi, dávky pro osoby se zdravotním postižením, příspěvek na péči, dávky státní sociální podpory, pěstounské péče a náhradní výživné**

Typ dávky	Počet vyplacených dávek (v tis.)		Meziroční index v %	Vyplaceno v měsíci (v mil. Kč)		Meziroční index v %	Vyplaceno od počátku roku (v mil. Kč) <sup>1)</sup>		Meziroční index v %
	duben 2023	duben 2024		duben 2023	duben 2024		2023	2024	
<b>Dávky pomoci v hmotné nouzi</b>	<b>184,6</b>	<b>133,8</b>	<b>72,5</b>	<b>1 113,5</b>	<b>995,3</b>	<b>89,4</b>	<b>4 790,7</b>	<b>4 340,2</b>	<b>90,6</b>
příspěvek na živobytí	63,7	65,3	102,5	336,3	356,2	105,9	1 373,1	1 409,1	102,6
doplatek na bydlení	27,1	25,7	94,8	135,2	143,2	105,9	603,9	546,7	90,5
mimofádná okamžitá pomoc	1,9	2,0	105,3	7,9	10,0	126,6	31,6	37,3	118,0
humanitární dávka	91,9	40,8	44,4	634,1	485,8	76,6	2 782,1	2 347,1	84,4
<b>Dávky pro zdravotně postižené</b>	<b>267,8</b>	<b>271,3</b>	<b>101,3</b>	<b>312,9</b>	<b>325,2</b>	<b>103,9</b>	<b>1 225,4</b>	<b>1 285,5</b>	<b>104,9</b>
příspěvek na mobilitu	267,3	270,8	101,3	240,7	245,6	102,0	939,7	970,7	103,3
příspěvek na zvl. pomůcku	0,5	0,5	100,0	72,2	79,7	110,4	285,7	314,8	110,2
<b>Příspěvek na péči</b>	<b>366,3</b>	<b>371,5</b>	<b>101,4</b>	<b>3 067,5</b>	<b>3 119,3</b>	<b>101,7</b>	<b>12 333,1</b>	<b>12 391,0</b>	<b>100,5</b>
<b>Dávky SSP</b>	<b>892,2</b>	<b>882,2</b>	<b>98,9</b>	<b>4 551,5</b>	<b>4 626,3</b>	<b>101,6</b>	<b>18 005,1</b>	<b>18 576,4</b>	<b>103,2</b>
přídavek na dítě	366,7	349,0	95,2	492,1	469,3	95,4	1 830,1	1 852,5	101,2
jednorázový příspěvek na dítě <sup>8)</sup>	4,4	0,0		22,1	0,0		229,2	0,1	
příspěvek na bydlení	248,2	279,3	112,5	1 426,5	1 689,1	118,4	5 330,0	6 764,4	126,9
rodičovský příspěvek	272,2	253,2	93,0	2 603,9	2 461,6	94,5	10 580,9	9 929,6	93,8
porodné	0,5	0,5	100,0	6,1	5,4	88,5	30,7	25,7	83,7
pohřebné <sup>2)</sup>	0,2	0,2	100,0	0,8	0,9	112,5	4,2	4,1	<b>97,6</b>
<b>Dávky pěstounské péče</b>	<b>36,1</b>	<b>37,6</b>	<b>104,2</b>	<b>407,5</b>	<b>431,1</b>	<b>105,8</b>	<b>1 616,0</b>	<b>1 703,9</b>	<b>105,4</b>
příspěvek na úhradu potřeb dítěte	21,2	22,0	103,8	159,9	165,6	103,6	639,9	657,1	102,7
odměna pěstouna <sup>5)</sup>	3,3	3,5	106,1	87,9	99,8	113,5	344,1	388,3	112,8
příspěvek při převzetí dítěte <sup>2)</sup>	0,2	0,3	x	2,2	2,9	131,8	10,2	11,9	116,7
příspěvek na zakoupení osobního motorového vozidla <sup>2), 3)</sup>	0,0	0,0	x	1,0	1,3	130,0	3,5	3,9	111,4
příspěvek při ukončení pěstounské péče <sup>2), 4)</sup>	0,0	0,0	x	0,0	0,0	x	0,0	0,0	x
příspěvek při pěstounské péči <sup>7)</sup>	10,9	11,1	101,8	148,3	150,6	<b>101,6</b>	583,9	598,1	102,4
zaopatřovací příspěvek - jednorázový, opakující se <sup>7)</sup>	0,5	0,7	140,0	8,2	10,9	<b>132,9</b>	34,4	44,6	129,7
<b>Náhradní výživné <sup>6)</sup></b>	<b>9,9</b>	<b>11,7</b>	<b>118,2</b>	<b>17,7</b>	<b>21,7</b>	<b>122,6</b>	<b>68,5</b>	<b>85,8</b>	<b>125,3</b>
<b>CELKEM - dávky státní sociální podpory a pěstounské péče a náhradní výživné</b>	<b>938,2</b>	<b>931,5</b>	<b>99,3</b>	<b>4 976,7</b>	<b>5 079,1</b>	<b>102,1</b>	<b>19 689,6</b>	<b>20 366,1</b>	<b>103,4</b>
<b>Celkem dávky SSP, PP a náhradní výživné dle čerpání ČNB</b>	x	x		<b>4 982,0</b>	<b>5 087,0</b>	<b>102,1</b>	<b>19 640,1</b>	<b>20 315,0</b>	<b>103,4</b>

Zdroj: MPSV (JVM), OkStat, ČNB

1) bez převodů z depozitního účtu a na příjmový účet SR,

2) z důvodu nízkého počtu vyplacených dávek a z důvodu zaokrouhlení není hodnota meziročního indexu uvedena,

3) v dubnu 2024 bylo vyplaceno 18 těchto příspěvků, v dubnu 2023 se jednalo rovněž o 14 příspěvků,

4) v dubnu 2024 a rovněž i v dubnu 2023 se již nevyplatily žádné příspěvky (od 1. 1. 2022 zrušen)

5) ve sloupcích „Vyplaceno...“ bez výdajů na pojistné a na odvody daně z příjmů,

6) dávka zavedena od 1. 7. 2021

7) dávka zavedena od 1. 1. 2022

8) dávka je vyplácená od července 2022 ve výši 5 000 Kč na dítě

## 5) Souhrnný přehled vývoje výdajů na sociální dávky

Tabulka 5.1 obsahuje základní přehled vývoje výdajů jednotlivých dávkových systémů resortu MPSV uvedených v kapitolách 1 až 4 tohoto materiálu (meziroční srovnání včetně komparace ve vztahu k částkám státního rozpočtu).

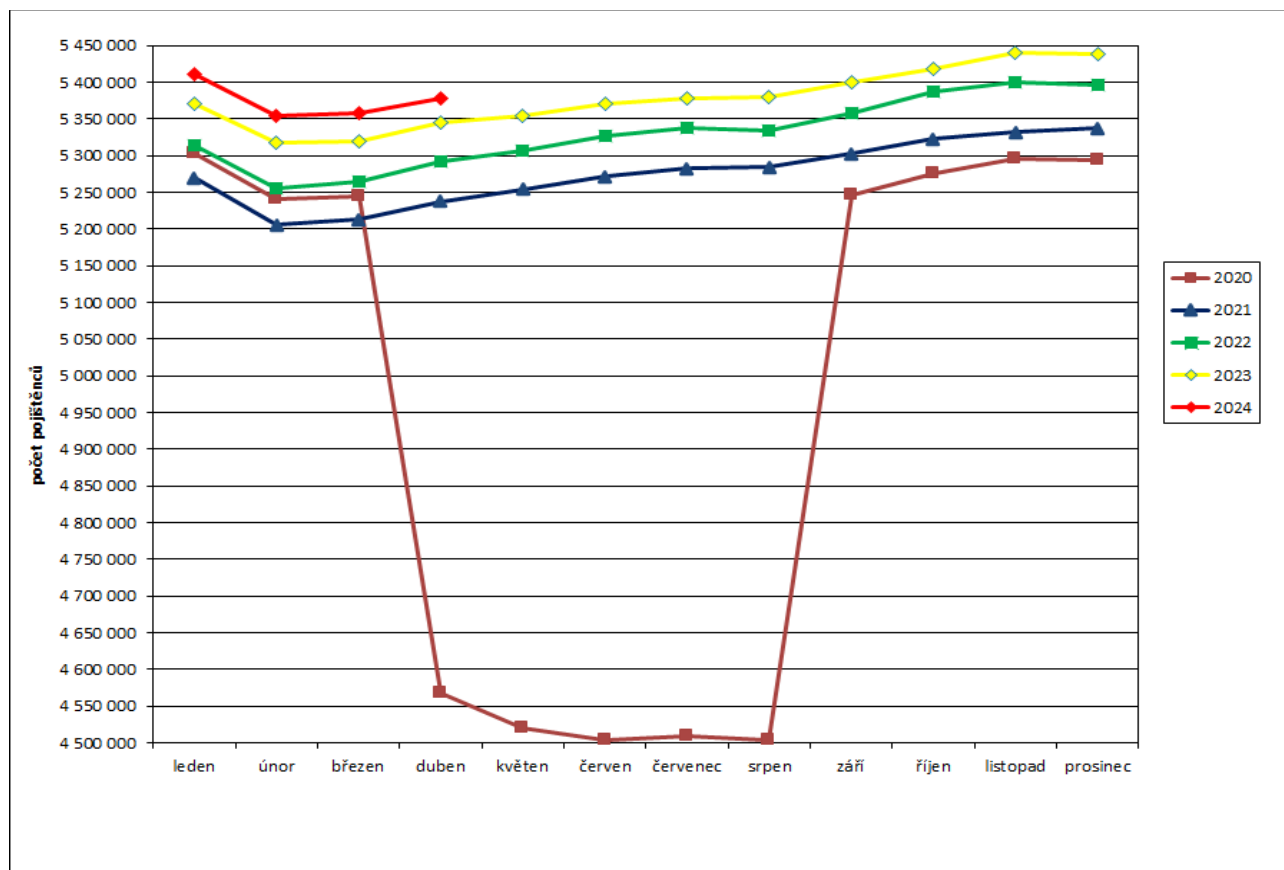
Tabulka 5.1: Vývoj výdajů v oblasti dávkových systémů MPSV

Dávkový systém	Čerpání leden až duben		Rozpočet 2024
	skutečnost 2024	skutečnost 2023	
Dávky důchodového pojištění	231 197,1	217 452,4	689 670,0
Rozdíl - v mil. Kč	x	13 744,7	x
Rozdíl - v %	x	6,3	x
Dávky nemocenského pojištění	16 962,6	16 380,2	50 500,0
Rozdíl - v mil. Kč	x	582,4	x
Rozdíl - v %	x	3,6	x
Podpory v nezaměstnanosti	4 501,3	3 801,2	10 099,0
Rozdíl - v mil. Kč	x	700,1	x
Rozdíl - v %	x	18,4	x
Příspěvek na péči	12 391,0	12 333,1	38 015,0
Rozdíl - v mil. Kč	x	57,9	x
Rozdíl - v %	x	0,5	x
Dávky pomoci v hmotné nouzi	4 340,2	4 790,7	7 500,0
Rozdíl - v mil. Kč	x	-450,5	x
Rozdíl - v %	x	-9,4	x
Dávky pro osoby se zdravotním postižením	1 285,5	1 225,4	4 270,0
Rozdíl - v mil. Kč	x	60,1	x
Rozdíl - v %	x	4,9	x
Dávky státní sociální podpory a pěstounské péče	20 229,2	19 571,6	61 369,4
Rozdíl - v mil. Kč	x	657,6	x
Rozdíl - v %	x	3,4	x
Náhradní výživné	85,8	68,5	250,0
Rozdíl - v mil. Kč	x	17,3	x
Rozdíl - v %	x	25,3	x
<b>CELKEM</b>	<b>290 992,7</b>	<b>275 623,1</b>	<b>0,0</b>
Rozdíl - v mil. Kč	x	15 369,6	x
Rozdíl - v %	x	5,6	x

## 6) Pojistné na sociální zabezpečení a příspěvek na státní politiku zaměstnanosti

- V dubnu 2024 se příjmy z pojistného na sociální zabezpečení a z příspěvku na státní politiku zaměstnanosti meziročně zvýšily o 6 320,9 mil. Kč na cca **63,8 mld. Kč** (viz tabulka 6.1). Do měsíční výše příjmů z pojistného a jejich meziročního nárůstu se promítly změny ve výši pojistného přijaté v rámci tzv. konsolidačního balíčku, tj. zejména zvýšení celkové pojistné sazby na nemocenské pojištění o 0,6 % vyměřovacího základu a dále změny ve výši vyměřovacích základů pro pojistné na důchodové pojištění a příspěvek na státní politiku zaměstnanosti u OSVČ.
- Z hlediska porovnání v oblasti důchodového a nemocenského pojištění za leden až duben 2024 byly příjmy z pojistného o cca **23,4 mld. Kč nižší** než výdaje, za stejné období roku 2023 byly příjmy **nižší** o cca **28,4 mld. Kč** (viz tabulka 6.2).
- **Celkový úhrn vyměřovacích základů**, ze kterého bylo v dubnu 2024 pojistné odvedeno, se meziročně zvýšil o 13,6 mld. Kč na 188,0 mld. Kč, přičemž **celkový počet pojištěnců se zvýšil**, a to o cca **31,6 tis. na 5 377,3 tis. osob** (v tom 4 612,5 tis. zaměstnanců a 764,8 tis. OSVČ). V roce 2023 se jednalo o 5 345,7 tis. pojištěnců (v tom 4 594,5 tis. zaměstnanců a 751,1 tis. OSVČ). Vývoj počtu pojištěnců v průběhu let 2020 až 2024 zachycuje graf 6.1.

Graf 6.1: Vývoj počtu pojištěnců v letech 2020 až 2024



**Tabulka 6.1: Meziroční srovnání příjmů z pojistného**

	Příjmy z pojistného (v mil. Kč)		Meziroční index v %	Rozdíl (v mil. Kč)
	duben 2023	duben 2024		
Důchodové pojištění	51 566,1	56 273,3	109,1	4 707,2
Nemocenské pojištění	3 672,9	5 085,1	138,4	1 412,2
<b>Důchodové a nemocenské pojištění</b>	<b>55 239,0</b>	<b>61 358,4</b>	<b>111,1</b>	<b>6 119,4</b>
Příspěvek na SPZ*	2 209,8	2 411,2	109,1	201,5
<b>CELKEM</b>	<b>57 448,7</b>	<b>63 769,6</b>	<b>111,0</b>	<b>6 320,9</b>

Zdroj: ČSSZ

\* státní politika zaměstnanosti

**Tabulka 6.2: Srovnání dosavadních příjmů z pojistného s adekvátními výdaji státního rozpočtu**

	Výběr pojistného za leden až duben (v mil. Kč)		Meziroční index v %	Výdaje za leden až duben (v mil. Kč)		Meziroční index v %	Rozdíl mezi výběrem a výdaji za leden až duben (v mil. Kč)	
	2023	2024		2023	2024		2023	2024
	Důchodové pojištění	195 061,2		209 890,7	107,6		220 933,4	234 340,0
Nemocenské pojištění	13 832,6	17 968,8	129,9	16 380,2	16 962,7	103,6	-2 547,6	1 006,1
<b>Důchodové a nemoc. pojištění</b>	<b>208 893,8</b>	<b>227 859,5</b>	<b>109,1</b>	<b>237 313,6</b>	<b>251 302,7</b>	<b>105,9</b>	<b>-28 419,8</b>	<b>-23 443,2</b>
Příspěvek na SPZ	8 355,1	8 989,2	107,6					
<b>CELKEM</b>	<b>217 248,9</b>	<b>236 848,7</b>	<b>109,0</b>					

Zdroj: ČSSZ (účetní bilance)