



INFORMACE A STATISTIKY O PRŮMĚRNÉM VÝDĚLKU

rok
2023
Mzdová sféra

Revidované výsledky ke dni 19.3.2025

WWW.ISPV.CZ

Copyright - MPSV ČR

Publikace ani její část nesmí být kopírována, rozšiřována a zařazována do informačních systémů v jakékoliv formě (elektronické, mechanické, optické, magnetické aj.) bez písemného souhlasu

Ministerstva práce a sociálních věcí

Zpracovatel: TREXIMA, spol. s r.o., třída Tomáše Bati 299, Louky, 763 02 Zlín

OBSAH

Úvodní část

Základní informace o ISPV	7
Základní metodické přístupy	8
Popis publikovaných tabulek	8
Komentář k revidovaným výsledkům za rok 2023	10

Výsledková část – mzdová sféra ČR

Hrubá měsíční mzda

Základní informace o hrubé měsíční mzdě	15
Hrubá měsíční mzda podle pohlaví a věku	16
Hrubá měsíční mzda podle vzdělání	18
Hrubá měsíční mzda podle klasifikace oborů vzdělání	20
Hrubá měsíční mzda podle krajů	22
Hrubá měsíční mzda podle státního občanství	24
Hrubá měsíční mzda podle sekcí ekonomických činností CZ-NACE	24
Hrubá měsíční mzda podle hlavních tříd a tříd zaměstnání CZ-ISCO	26
Hrubá měsíční mzda podle podskupin a kategorií zaměstnání CZ-ISCO	30

Měsíční odpracovaná a neodpracovaná doba

Základní informace o měsíční odpracované a neodpracované době	53
Měsíční odpracovaná a neodpracovaná doba podle pohlaví a věku	54
Měsíční odpracovaná a neodpracovaná doba podle vzdělání	55
Měsíční odpracovaná a neodpracovaná doba podle krajů	55
Měsíční odpracovaná a neodpracovaná doba podle státního občanství	56
Měsíční odpracovaná a neodpracovaná doba podle sekcí ekonomických činností CZ-NACE	56
Měsíční odpracovaná a neodpracovaná doba podle hlavních tříd a tříd zaměstnání CZ-ISCO	57
Měsíční odpracovaná a neodpracovaná doba podle podskupin a kategorií zaměstnání CZ-ISCO	59

Hodinový výdělek

Základní informace o hodinovém výděлку	71
Hodinový výdělek podle pohlaví a věku	72
Hodinový výdělek podle hlavních tříd a tříd zaměstnání CZ-ISCO	73
Hodinový výdělek podle podskupin a kategorií zaměstnání CZ-ISCO	75

Dodatek – Technický popis šetření

1. Koncepce šetření	89
1.1 Základní soubor	89
1.2 Výběrový design ISPV-MZS.....	89
1.3 Struktura výběrového souboru ISPV-MZS	90
2. Vstupní údaje	92
2.1 Sběr dat	92
2.2 Nejdůležitější vstupní údaje	93
2.3 Klasifikace a číselníky	93
3. Nejdůležitější sledované ukazatele	95
3.1 Hrubá měsíční mzda	95
3.2 Měsíční odpracovaná a neodpracovaná doba	97
4. Dopočtové metody a kvalita odhadů.....	98
4.1 Dopočtové metody	98
4.2 Kvalita statistických odhadů	98
5. Definice vybraných pojmů	100



Úvodní část

Základní informace o ISPV

Informace a statistiky o průměrném výdělků (ISPV) - jedná se o systém pravidelného monitorování výdělkové úrovně a pracovní doby zaměstnanců v České republice formou statistického šetření. Sledovanými ukazateli výdělkové úrovně jsou hrubá měsíční mzda (plat) a hodinový výdělek. Šetření je obsahově harmonizováno se strukturálním šetřením EU „Structure of Earnings Survey“, viz nařízení Komise (ES) č. 1916/2000 ve znění pozdějších předpisů. Gestorem šetření je Ministerstvo práce a sociálních věcí (MPSV). K průběhu šetření a k výstupům se vyjadřuje komise, složená ze zástupců MPSV, Českého statistického úřadu (ČSÚ), Ministerstva financí, České národní banky, Českomoravské konfederace odborových svazů, Svazu průmyslu a dopravy ČR, CERGE-EI, VŠE v Praze a dalších institucí. Zpracovatelem ISPV je TRIXIMA, spol. s r.o. (www.trexima.cz).

Šetření ISPV sleduje výdělků ve mzdové i platové sféře. Ve mzdové sféře je zjišťování prováděno pod názvem „Pololetní šetření o průměrném výdělků“ a je zařazeno do programu statistických zjišťování vyhlášených ČSÚ ve sbírce zákonů pro příslušný kalendářní rok (viz příloha č. 2 k vyhlášce č. 316/2023 Sb., o Programu statistických zjišťování na rok 2024) a pro vybrané ekonomické subjekty je povinné. Pololetně jsou zjišťovány podrobné údaje o mzdách, hodinových výdělcích a pracovní době jednotlivých zaměstnanců. Zdrojem dat pro platovou sféru jsou Informační systémy o platu a služebním příjmu (ISPSP), které jsou spravovány Ministerstvem financí a jsou realizovány s pololetní periodou. Informační systémy o platu a služebním příjmu zahrnují Informační systém o platu (ISP), Informační systém o platu státních zaměstnanců (ISPSZ), Informační systém o služebním platu vojáků z povolání (ISSPV) a Informační systém o služebním příjmu (ISSPr).

Publikace ISPV vycházejí vždy za 1. pololetí a za celý rok za mzdovou a platovou sféru s údaji o mzdách, hodinových výdělcích a pracovní době v podrobných klasifikacích, zejména podle jednotlivých zaměstnání. Jednou ročně jsou v rámci „Regionální statistiky ceny práce“ (RSCP) vydávány publikace za jednotlivé kraje ČR.

Výsledkové publikace ISPV ve formátu Excel a ve formátu PDF jsou k dispozici na internetových stránkách MPSV (<https://www.mpsv.cz/informace-a-statistiky-o-prumernem-vydelku-ispv>). Regionální statistika je zveřejňována taktéž na stránkách MPSV (www.mpsv.cz/web/cz/statistika-vydelku). Všechny výsledkové publikace, interaktivní výsledky, aktuální studie a analýzy z oblasti odměňování nabízí portál www.ispv.cz. Ten zároveň slouží jako podpora respondentům ISPV, kteří zde naleznou všechny potřebné informace a podpůrné nástroje pro zasílání dat.

Ministerstvo práce a sociálních věcí děkuje všem respondentům šetření za přípravu vstupních dat pro šetření. Svědomitý přístup respondentů a dodržování termínů pro předání dat umožňují pravidelně uveřejňovat tuto publikaci.

Základní metodické přístupy

Tato publikace přináší charakteristiky hrubé měsíční mzdy, pracovní doby a hodinového výdělku získané za mzdovou sféru v rámci šetření ISPV (ISPV-MZS). V ISPV se zařazují do mzdové sféry ekonomické subjekty, které odměňují mzdou podle § 109 odst. 2 zákona č. 262/2006 Sb., zákoníku práce, ve znění pozdějších předpisů.

Primárním výsledkem ISPV jsou statistiky mzdové úrovně jednotlivých zaměstnání v ČR, dále statistiky mezd a pracovní doby v členění podle charakteristik zaměstnance i zaměstnavatele. Roční zjišťování hrubých mezd, odpracované a neodpracované doby je zdrojem údajů pro šetření Struktura mezd zaměstnanců zajišťovaného ČSÚ.

Vedle podnikového výkaznictví ČSÚ je ISPV dalším zdrojem informací o mzdách a platech v České republice. Výkaznictví ČSÚ sbírá údaje o evidenčním počtu zaměstnanců a vyplacených mzdách za ekonomický subjekt a publikuje průměrné mzdy v členění podle podnikových charakteristik. Jeho účelem je makroekonomický pohled na jednotlivá odvětví ekonomiky v rámci dlouhé časové řady. Naproti tomu údaje z ISPV slouží primárně k porovnávání mzdové úrovně jednotlivých skupin zaměstnanců – při znalosti mzdové diferenciaci, mzdových složek, pracovní doby – mezi sebou v podrobné klasifikaci zaměstnání CZ-ISCO a v různých krajích. Navíc umožňuje standardizované srovnání mezi jednotlivými zeměmi EU. Při srovnání výsledků průměrných mezd ČSÚ a ISPV je třeba vzít v úvahu rozdílný způsob přepočtu zaměstnanců (na plné úvazky podle ČSÚ a na plnou placenou dobu podle ISPV).

Popis publikovaných tabulek

Tabulky v publikaci jsou rozděleny podle sledovaných ukazatelů do tří základních okruhů. Charakteristiky hrubé měsíční mzdy, struktura mzdy a průměrná placená doba jsou v tabulkách s označením MZS-Mx, charakteristiky měsíční odpracované a neodpracované doby v tabulkách s označením MZS-Tx a tabulky obsahují údaje o hodinovém výdělku s označením MZS-Vx. V záhlaví každé tabulky naleznete popis období, sféry a typ tabulky.

Tabulky typu Mx obsahují údaj o počtu zaměstnanců přepočteném podle placených měsíců (podrobnější vysvětlení v kapitole 3.1 Technického dodatku), dále nejvýznamnější charakteristiky mzdové diferenciaci (viz tabulka níže), průměrnou mzdu a její složení (podíl odměn, příplatků a náhrad) a odpovídající měsíční placenou dobu.

Tabulky typu Tx obsahují údaj o počtu zaměstnanců přepočteném podle evidenčních měsíců (podrobnější vysvětlení v kapitole 3.2 Technického dodatku), dále průměrnou měsíční pracovní dobu s výší přesčasu a neodpracovanou dobu s dobou dovolené a nemoci.

Počet zaměstnanců v tabulkách týkajících se hodinového výdělku (MZS-Vx) je přepočten dle odpracovaných hodin na celkový počet zaměstnanců ve výkazu Práce 2-04. Hodinový výdělek se zjišťuje jako průměrný hodinový výdělek definovaný v § 351 až § 362 zákona č. 262/2006 Sb., zákoníku práce, ve znění pozdějších předpisů.

Statistické charakteristiky používané ve výsledkových tabulkách:

1. decil	První decil je hodnota, pod kterou leží 10 % nejnižších hodnot sledovaného znaku.
1. kvartil	První kvartil je hodnota, pod kterou leží 25 % nejnižších hodnot sledovaného znaku.
Medián	Medián je hodnota uprostřed vzestupně uspořádané řady hodnot sledovaného znaku, polovina hodnot je nižší než medián a druhá polovina je vyšší než medián.
3. kvartil	Třetí kvartil je hodnota, nad kterou leží 25 % nejvyšších hodnot sledovaného znaku.
9. decil	Devátý decil je hodnota, nad kterou leží 10 % nejvyšších hodnot sledovaného znaku.
Průměr	Průměr je počítán jako vážený (případně nevážený) aritmetický průměr sledovaného znaku.

Ostatní symboly používané ve výsledkových tabulkách:

Neuvedeno	Označení „Neuvedeno“ specifikuje kategorii zaměstnanců, u které nebyl uveden kód příslušného třídícího znaku.
*	Symbol „*“ označuje nerepresentativní údaj z důvodu nedostatečného počtu vstupních dat nebo nepřírozenou dominanci, která je způsobena dopočtovými koeficienty jedné či dvou organizací.

Komentář k revidovaným výsledkům za rok 2023

Základní údaje o mzdách

Z údajů obsažených v šetření Informací a statistik o průměrném výděлку (ISPV) za rok 2023 ve mzdové sféře vyplývá růst průměrné i mediánové hrubé měsíční mzdy. Medián hrubé měsíční mzdy dosáhl v roce 2023 výše 37 876 Kč, meziročně vzrostl o 5,8 %. Průměrná hrubá měsíční mzda dosáhla úrovně 45 329 Kč, a zvýšila se tak o 6,2 %. Rozdíl mezi průměrnou hrubou měsíční mzdou a mediánem hrubé měsíční mzdy v roce 2023 činil 7 453 Kč. Osmdesát procent zaměstnanců pobíralo mzdy v rozpětí 21 209 Kč až 72 892 Kč za měsíc, decilový poměr byl 3,4 (poměr hodnoty devátého a prvního decilu).

Mzdy podle pohlaví a věku

Z hlediska pohlaví rostly hrubé měsíční mzdy rychleji ženám než mužům. Avšak úroveň mezd žen je stále nižší než úroveň mezd mužů. Medián hrubé měsíční mzdy u žen činil 33 914 Kč (meziroční nárůst o 6,3 %), medián hrubé měsíční mzdy u mužů byl vyšší o 7 094 Kč a dosáhl úrovně 41 008 Kč (meziroční nárůst o 5,5 %). Nejvyšší mediánová hrubá měsíční mzda byla zaznamenána pro obě pohlaví u věkové kategorie 30 – 39 let. U žen medián hrubé měsíční mzdy pro tuto věkovou kategorii dosahoval 35 964 Kč. U mužů ve věku 30 – 39 let medián hrubé mzdy činil 43 822 Kč za měsíc.

Mzdy podle vzdělání

Nejvyšší mzdy pobírali vysokoškolsky vzdělaní zaměstnanci, mediánová hrubá měsíční mzda u nich byla 57 109 Kč. Nejméně měli zaměstnanci se základním a nedokončeným vzděláním (medián 31 348 Kč/měs). Středoškoláci s maturitou si vydělali více (medián 39 286 Kč/měs) než zaměstnanci bez maturity (medián 33 445 Kč/měs), ale méně než zaměstnanci s vyšším odborným a bakalářským vzděláním (medián 45 552 Kč/měs). U vysokoškoláků se očekává i vyšší decilový poměr, který činil 4,5. Ostatní dosažená vzdělání jsou ve mzdách méně variabilní a decilový poměr např. u nejpočetnější skupiny středoškoláků s maturitou dosahoval úrovně 3,0.

Mzdy podle odvětví

Ve všech odvětvových sekcích mzdové sféry dochází k růstu mediánu i průměru hrubé měsíční mzdy.

Nejvyšší rozdíl mezi mediánem a průměrem byl zaznamenán v odvětví „informační a komunikační činnosti“ (16 515 Kč/měs). Nejvyšší meziroční nárůst mediánu mezd mzdové sféry byl vykázán v odvětvích „výroba a rozvod elektřiny, plynu, tepla“ (+11,9 %), „informační a komunikační činnosti“ (+11,0 %), „těžba a dobývání“ (+8,7 %), nejpomalejší růst mediánu

mezd byl v odvětvích „ubytování, stravování a pohostinství“ (+2,1 %) a „administrativní a podpůrné činnosti“ (+2,7 %).

Mzdy podle zaměstnání CZ-ISCO

V roce 2023 dosáhl medián hrubých měsíčních mezd manuálních pracovníků 32 752 Kč a zvýšil se tak proti stejnému období minulého roku o 5,9 %. Medián hrubých měsíčních mezd nemanuálních pracovníků vzrostl o 6,0 % na 45 820 Kč.

Z pohledu CZ-ISCO je nejlépe placena hlavní třída „řídící pracovníci“ (medián 82 633 Kč/měs). Mzdy těmto pracovníkům meziročně vzrostly o 5,8 % a decilový poměr dosáhl hodnoty 5,3. Mzdy „specialistům“ meziročně vzrostly o 6,7 % na 62 457 Kč měsíčně. Nejvyšší počet zaměstnanců přepočtený na placené měsíce podle hlavních tříd CZ-ISCO byl zaznamenán u „technických a odborných pracovníků“, a to 656,6 tis., jejich mediánová mzda dosahovala úrovně 44 223 Kč za měsíc (nárůst o 5,9 %). Zaměstnanci pracující jako „obsluha strojů a zařízení, montéři“ byli druhí nejpočetnější (590,2 tis.), medián mezd těchto pracovníků byl 35 469 Kč měsíčně (nárůst o 6,6 %). Nejnižší mzdy pobírali „pomocní a nekvalifikovaní pracovníci“, mediánová hrubá měsíční mzda u nich byla 24 049 Kč za měsíc, meziročně vzrostla o 4,6 % a decilový poměr dosáhl hodnoty 2,2. Dále si nejméně vydělali „pracovníci ve službách a prodeji“ (27 858 Kč/měs, meziroční růst o 4,9 %) a „kvalifikovaní pracovníci v zemědělství, lesnictví a rybářství“ (32 119 Kč/měs, nárůst o 2,5 %).

Odměny

Z hlediska podílu odměn ve mzdě ukazují aktuální výsledky šetření, že ve mzdové sféře tvořily v roce 2023 odměny 16,0 % průměrné mzdy. Podíl odměn na průměrné mzdě u manuálních pracovníků činil 14,8 % a u nemanuálních pracovníků se podílel na průměrné mzdě 16,7 %. Podle hlavních tříd byl ve sledovaném období zaznamenán nejvyšší podíl odměn u „řídících pracovníků“ (průměrně 22,1 % mzdy) a u „kvalifikovaných pracovníků v zemědělství, lesnictví a rybářství“ (18,1 % mzdy). Nejnižší podíl odměn byl vykázán u „pracovníků ve službách a prodeji“ (10,8 % mzdy) a u „pomocných a nekvalifikovaných pracovníků“ (11,4 % mzdy).

Odpracovaná a neodpracovaná doba

S vývojem mezd úzce souvisí i vývoj odpracované, příp. neodpracované doby. V roce 2023 odpracovali zaměstnanci v průměru 143,4 hodiny za měsíc, z toho 2,8 přesčasových hodin. Průměrný počet neodpracovaných hodin zahrnuje hodiny neodpracované z důvodu dovolené, svátků v jinak pracovní dny, překážek v práci, pracovní neschopnosti, ošetřování člena rodiny atd. Nemoc zahrnuje pouze hodiny neodpracované z důvodu dočasné pracovní

neschopnosti, nepokrývá však ošetřování člena rodiny. Ve mzdové sféře činila průměrná neodpracovaná doba 29,1 hodiny měsíčně.

Odpracovaná doba a neodpracovaná doba podle pohlaví

Muži měli vyšší průměrnou měsíční odpracovanou dobu, a to 144,9 hodiny, z toho 3,4 přesčasových hodin, ženy odpracovaly v průměru 141,3 hodiny za měsíc, z toho 1,9 přesčasových hodin. Ženy měly v průměru více neodpracované doby (30,4 hodiny za měsíc) než muži (28,2 hodiny za měsíc). Ženy měly také více hodin dovolené (14,7 hodiny za měsíc) než muži (14,5 hodiny za měsíc). Ženy byly v průměru více nemocné (8,0 hodiny za měsíc) než muži (6,4 hodiny za měsíc). Nejvyšší měsíční odpracovaná doba v rámci věkových skupin (s alespoň 10 tisíci zaměstnanci) byla zaznamenána u mužů ve věku 40 - 49 let, byla o 1,0 hodiny vyšší oproti průměrné odpracované době mužů. Ženy odpracovaly nejvíce v rámci věkových skupin (s alespoň 10 tisíci zaměstnanci) ve věkové kategorii 20 - 29 let, odpracovaná doba byla v průměru o 1,7 hodiny měsíčně vyšší než průměrná odpracovaná doba žen.

Odpracovaná doba a neodpracovaná doba podle zaměstnání CZ-ISCO

Více odpracované doby měli v průměru nemanuální pracovníci (146,1 hodiny za měsíc) než manuální pracovníci (140,9 hodiny za měsíc). Přesčasových hodin, které jsou součástí odpracované doby, měli naopak více manuální pracovníci (průměrně 4,0 hodiny za měsíc) než nemanuální pracovníci (průměrně 1,4 hodiny za měsíc). U manuálních pracovníků činila neodpracovaná doba v průměru 32,0 hodiny za měsíc. Nemanuální pracovníci nebyli v práci dle výše popsaných důvodů v průměru 26,1 hodiny za měsíc. Nemanuální pracovníci byli nemocní průměrně 3,9 hodiny za měsíc, měli však více hodin dovolené (průměrně 15,2 hodiny za měsíc), manuální pracovníci byli nemocní průměrně 10,0 hodiny za měsíc a měli průměrně 14,0 hodiny dovolené za měsíc.

Podle CZ-ISCO nejvíce hodin průměrně za měsíc odpracovali zaměstnanci hlavních tříd „kvalifikovaní pracovníci v zemědělství, lesnictví a rybářství“ (149,3 hodiny za měsíc z toho 6,2 přesčasových hodin) a „řídící pracovníci“ (147,7 hodiny za měsíc z toho 0,9 přesčasových hodin). Nejméně hodin odpracovali „obsluha strojů a zařízení, montéři“ (139,0 hodiny za měsíc z toho 5,2 přesčasových hodin) a „pomocní a nekvalifikovaní pracovníci“ (139,4 hodiny za měsíc z toho 2,4 přesčasových hodin). „Pomocní a nekvalifikovaní pracovníci“ vykazovali nejvíce neodpracované doby (33,7 hodiny za měsíc) společně s „obsluhou strojů a zařízení, montéry“ (33,7 hodiny za měsíc). Nejmenší absenci měli „řídící pracovníci“ (24,2 hodiny za měsíc) a „techničtí a odborní pracovníci“ (26,1 hodiny za měsíc).



Výsledková část **mzdová sféra ČR**

Základní informace o hrubé měsíční mzdě

Medián hrubé měsíční mzdy 37 876 Kč/měs

Index mediánu hrubé měsíční mzdy vůči roku 2022 105,8 %

Diferenciace

1. decil	- 10 % hrubých měsíčních mezd menších než	21 209 Kč/měs
1. kvartil	- 25 % hrubých měsíčních mezd menších než	28 207 Kč/měs
Medián	- 50 % hrubých měsíčních mezd menších než	37 876 Kč/měs
3. kvartil	- 25 % hrubých měsíčních mezd větších než	51 424 Kč/měs
9. decil	- 10 % hrubých měsíčních mezd větších než	72 892 Kč/měs

Průměr hrubé měsíční mzdy 45 329 Kč/měs

Index průměru hrubé měsíční mzdy vůči roku 2022 106,2 %

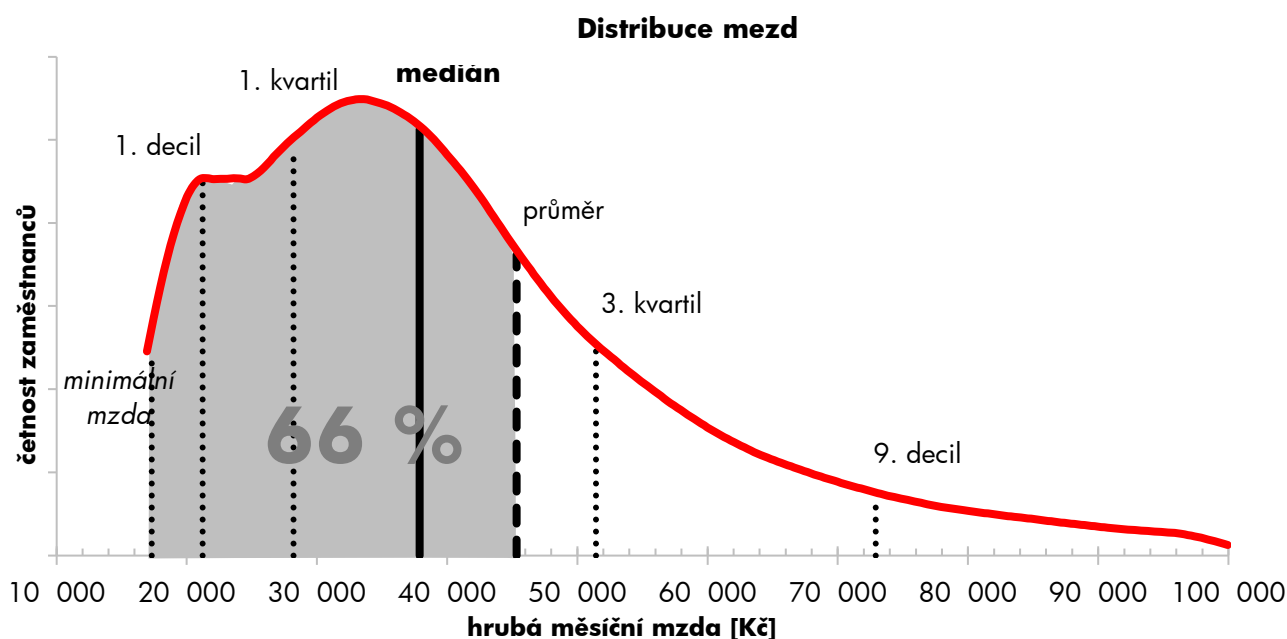
Podíl zaměstnanců s podprůměrnou hrubou měsíční mzdou 66,2 %

Vybrané složky hrubé měsíční mzdy

Odměny	16,0 %
Příplatky	3,5 %
Náhrady	11,0 %

Průměrná placená doba 172,4 hod/měs

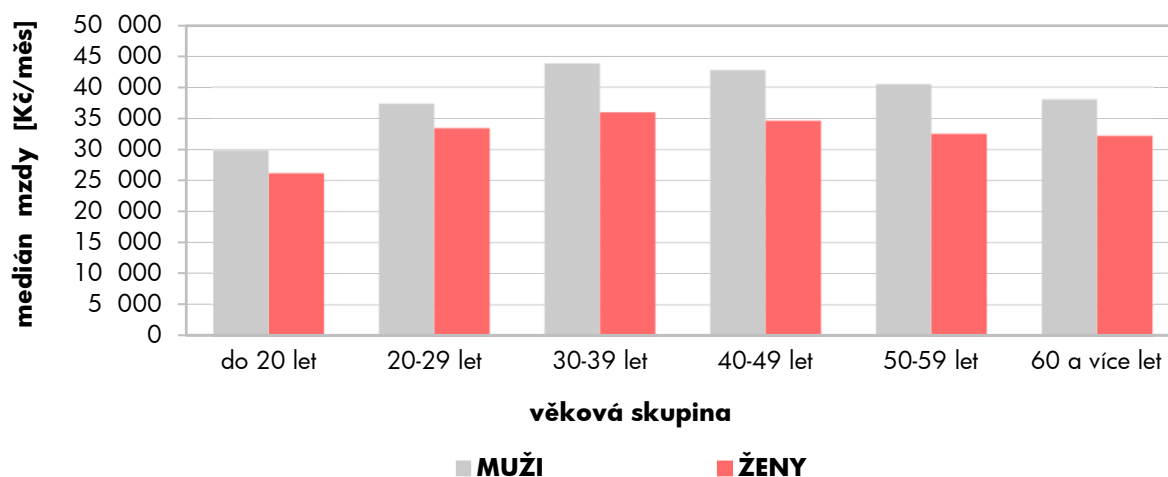
Počet zaměstnanců (přepočtený podle placených měsíců) 3 025,9 tis. osob



Hrubá měsíční mzda podle pohlaví a věku

pohlaví/ věková skupina	počet zaměstnanců	hrubá měsíční mzda	
		medián	meziroční změna
	tis. osob	Kč/měs	%
CELKEM - mzdová sféra ČR	3 025,9	37 876	105,8
do 20 let	10,8	28 282	104,7
20 – 29 let	403,6	35 780	105,8
30 – 39 let	684,4	40 769	106,0
40 – 49 let	931,1	38 810	105,5
50 – 59 let	741,2	36 679	106,1
60 a více let	254,8	35 896	105,7
MUŽI	1 774,5	41 008	105,5
do 20 let	6,6	29 843	106,3
20 – 29 let	243,9	37 347	105,4
30 – 39 let	437,4	43 822	106,4
40 – 49 let	516,1	42 808	104,6
50 – 59 let	408,1	40 520	105,9
60 a více let	162,4	38 108	105,9
ŽENY	1 251,4	33 914	106,3
do 20 let	4,2	26 201	103,4
20 – 29 let	159,7	33 451	106,0
30 – 39 let	247,0	35 964	106,5
40 – 49 let	415,0	34 628	106,4
50 – 59 let	333,1	32 515	106,3
60 a více let	92,4	32 193	105,7

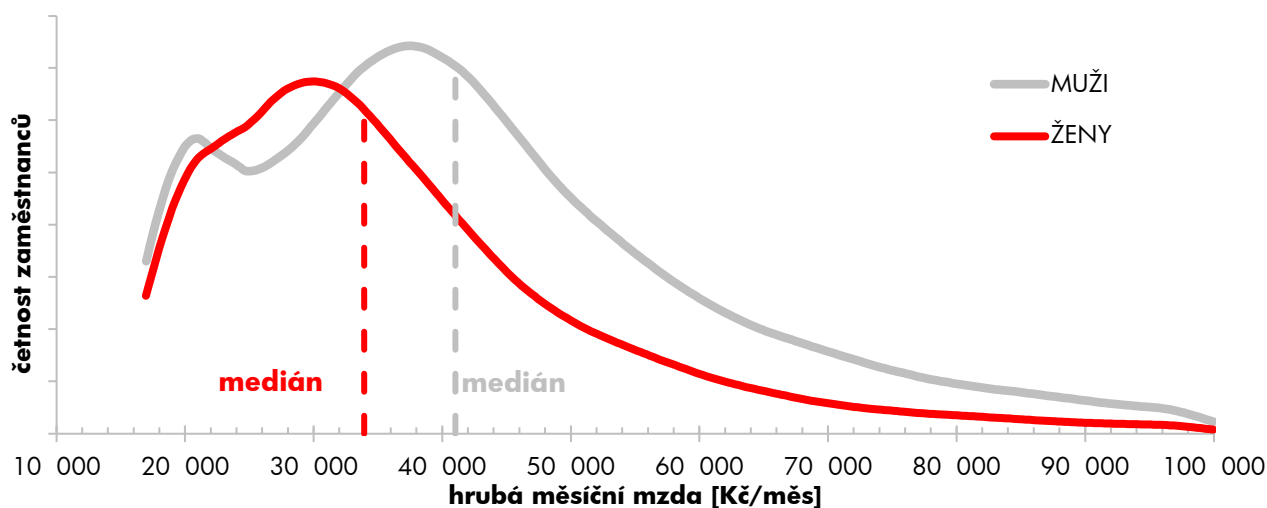
Medián hrubé měsíční mzdy podle pohlaví a věku



Hrubá měsíční mzda podle pohlaví a věku

diferenciace hrubé měsíční mzdy				hrubá měsíční mzda		složky hrubé měsíční mzdy			placená doba
1. decil	1. kvartil	3. kvartil	9. decil	průměr	meziroční změna	odměny	příplatky	náhrady	
Kč/měs	Kč/měs	Kč/měs	Kč/měs	Kč/měs	%	%	%	%	hod/měs
21 209	28 207	51 424	72 892	45 329	106,2	16,0	3,5	11,0	172,4
19 887	23 218	33 703	40 041	29 421	105,8	11,0	5,1	8,6	173,1
21 649	28 074	44 928	57 273	38 591	105,8	13,7	4,0	10,7	172,7
21 827	30 124	55 811	78 687	47 842	106,4	15,4	3,3	11,1	172,5
21 198	28 429	54 172	80 338	48 052	105,8	16,6	3,2	11,0	172,3
20 959	27 426	49 579	69 627	44 290	106,7	16,7	3,9	11,1	172,3
20 610	26 483	48 561	68 885	43 000	106,4	16,6	3,7	11,2	172,3
21 720	30 518	55 868	80 721	49 452	106,1	17,1	3,8	11,0	173,1
20 462	24 351	35 282	42 140	30 795	106,7	12,2	5,0	9,0	173,6
21 802	29 274	46 941	59 956	40 214	105,9	14,8	4,2	10,8	173,0
22 035	32 564	60 213	85 095	51 418	106,6	16,3	3,6	11,0	173,0
21 517	31 017	60 686	92 148	53 669	105,2	17,8	3,4	11,0	173,2
21 918	30 426	54 548	78 534	49 355	106,5	17,9	4,1	11,1	173,1
21 246	28 011	51 020	72 953	45 640	106,2	17,4	4,0	11,2	172,9
20 783	26 285	44 880	61 280	39 482	106,7	14,1	3,1	11,1	171,4
19 287	21 960	31 037	36 655	27 249	104,0	9,0	5,2	7,9	172,4
21 428	26 858	41 763	52 581	36 113	105,7	11,9	3,7	10,5	172,2
21 612	27 732	48 108	65 484	41 510	106,2	13,3	2,7	11,2	171,5
21 027	26 684	46 362	64 569	41 068	106,9	14,6	2,9	11,1	171,2
20 262	25 238	42 881	58 603	38 085	107,2	14,7	3,5	11,2	171,2
19 946	24 657	43 786	60 589	38 358	107,3	15,0	3,3	11,3	171,3

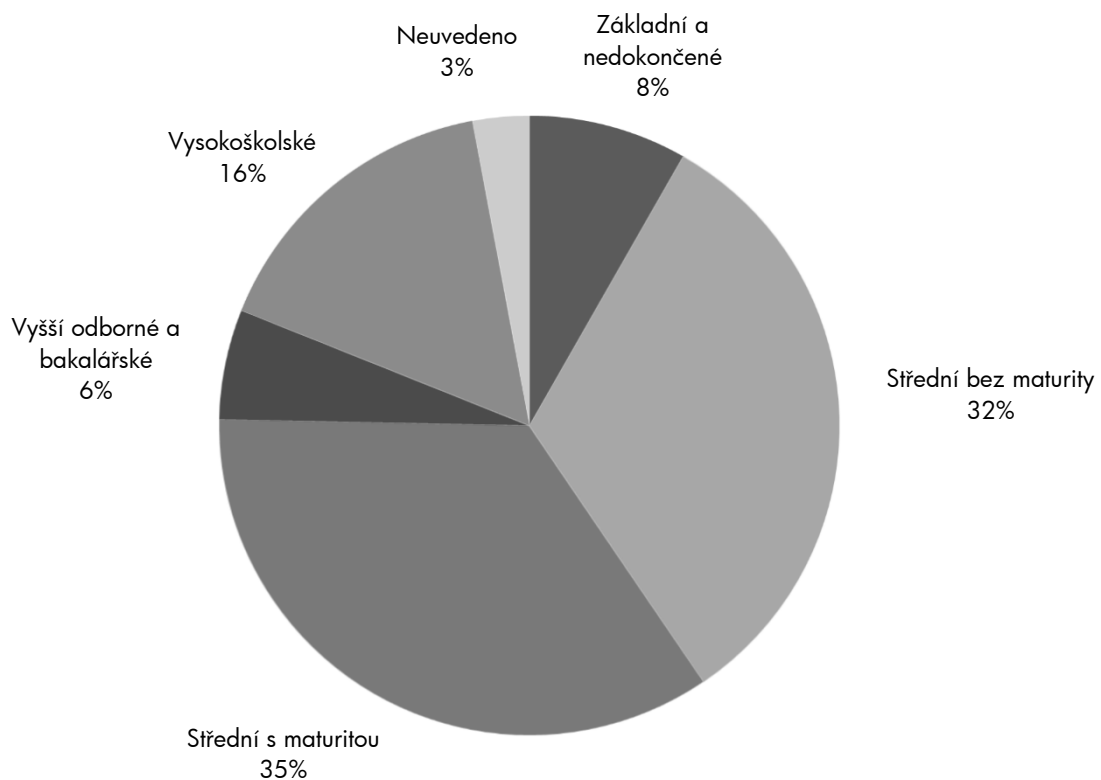
Distribuce mezd podle pohlaví



Hrubá měsíční mzda podle vzdělání

stupeň dosaženého vzdělání (KKOV)		počet zaměstnanců tis. osob	hrubá měsíční mzda	
			medián	meziroční změna
			Kč/měs	%
Základní a nedokončené	A-C	249,7	31 348	107,8
Sřední bez maturity	D,E,H,J	975,9	33 445	105,7
Sřední s maturitou	K-M	1 053,4	39 286	105,9
Vyšší odborné a bakalářské	N,P,R	173,8	45 552	106,6
Vysokoškolské	T,V	483,9	57 109	106,6
Neuvedeno		89,2	29 368	100,2
CELKEM - mzdová sféra ČR		3 025,9	37 876	105,8

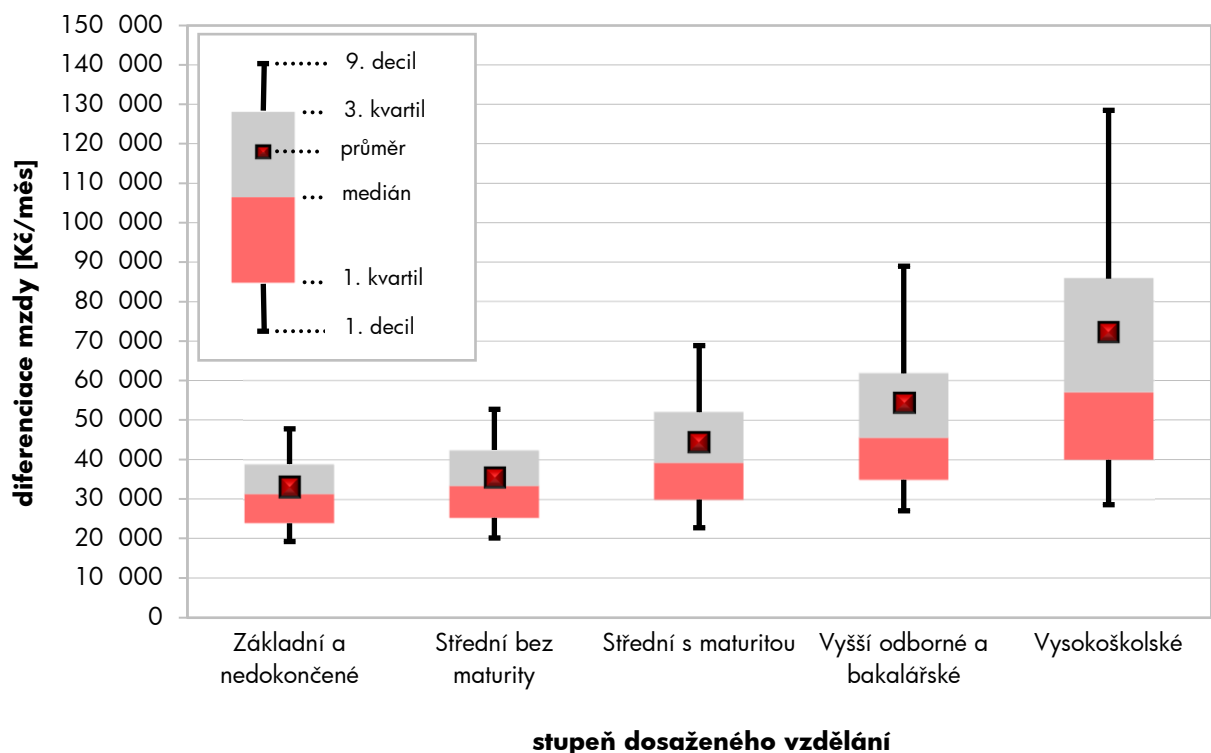
Struktura zaměstnanců podle vzdělání



Hrubá měsíční mzda podle vzdělání

diferenciace hrubé měsíční mzdy				hrubá měsíční mzda		složky hrubé měsíční mzdy			placená doba
1. decil	1. kvartil	3. kvartil	9. decil	průměr	meziroční změna	odměny	příplatky	náhrady	
Kč/měs	Kč/měs	Kč/měs	Kč/měs	Kč/měs	%	%	%	%	hod/měs
19 282	23 888	38 888	47 781	33 025	107,0	13,9	6,0	11,4	172,5
20 179	25 260	42 417	52 724	35 444	105,6	15,2	5,2	11,7	172,9
22 727	29 862	52 049	68 900	44 330	105,8	16,3	3,5	10,8	172,0
27 036	34 911	61 840	89 030	54 435	107,2	14,6	2,5	10,7	172,0
28 556	39 971	85 855	128 502	72 286	106,4	17,6	1,6	10,8	172,0
18 686	22 026	39 701	54 211	35 754	101,4	12,7	3,2	9,6	173,5
21 209	28 207	51 424	72 892	45 329	106,2	16,0	3,5	11,0	172,4

Diferenciace hrubé měsíční mzdy podle vzdělání



Hrubá měsíční mzda podle klasifikace oborů vzdělání

klasifikace oborů vzdělání I. úroveň CZ-ISCED-F 2013	počet zaměstnanců	hrubá měsíční mzda	
		medián	meziroční změna
	tis. osob	Kč/měs	%
00 Programy a kvalifikace – všeobecné vzdělání	99,9	42 359	-
01 Vzdělávání a výchova	33,4	46 509	-
02 Umění a humanitní vědy	50,0	40 931	-
03 Společenské vědy, žurnalistika a informační vědy	38,5	55 370	-
04 Obchod, administrativa a právo	393,2	41 691	-
05 Přírodní vědy, matematika a statistika	36,9	56 234	-
06 Informační a komunikační technologie (ICT)	53,0	66 504	-
07 Technika, výroba a stavebnictví	918,1	42 501	-
08 Zemědělství, lesnictví, rybářství a veterinářství	100,1	38 520	-
09 Zdravotní a sociální péče, péče o příznivé životní podmínky	102,5	48 587	-
10 Služby	211,3	37 256	-

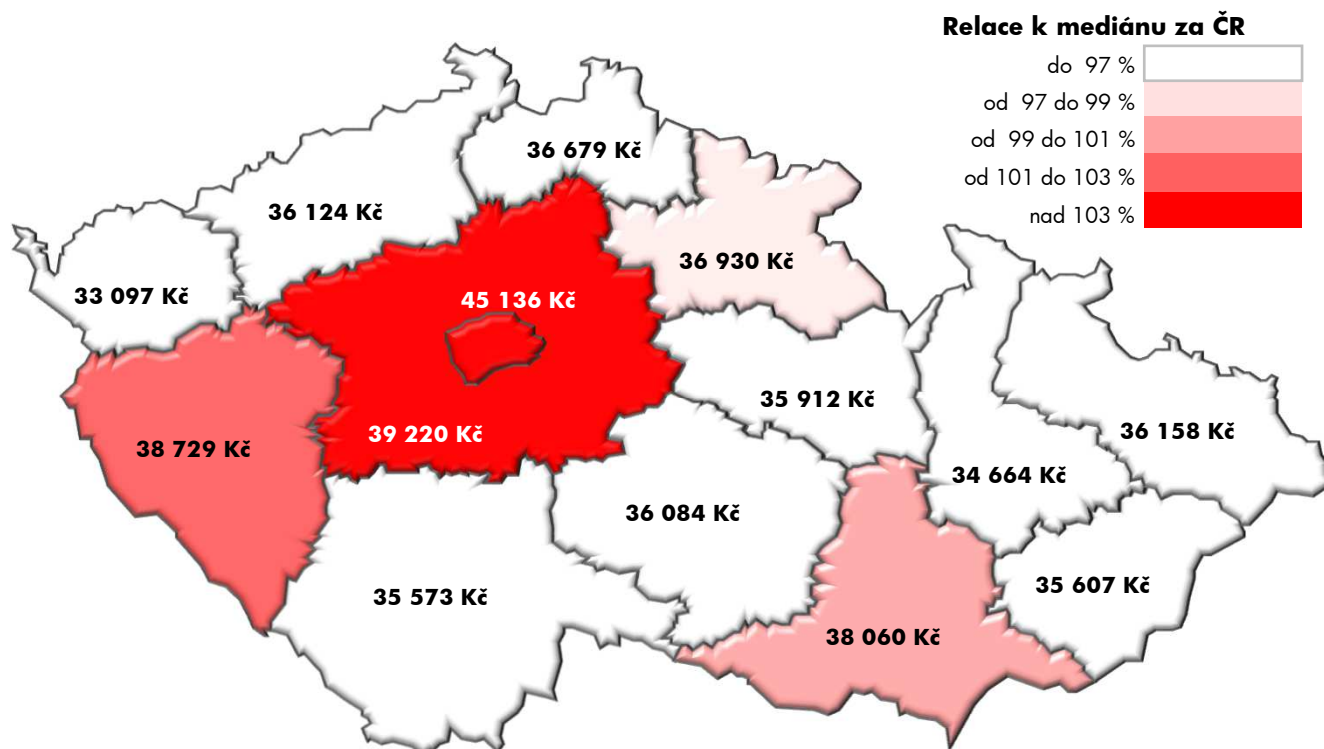
Hrubá měsíční mzda podle klasifikace oborů vzdělání

diferenciace hrubé měsíční mzdy				hrubá měsíční mzda		složky hrubé měsíční mzdy			placená doba
1. decil	1. kvartil	3. kvartil	9. decil	průměr	meziroční změna	odměny	příplatky	náhrady	
Kč/měs	Kč/měs	Kč/měs	Kč/měs	Kč/měs	%	%	%	%	hod/měs
26 737	33 259	56 381	78 786	49 946	-	16,3	3,0	11,0	171,8
29 230	36 933	62 995	93 715	57 115	-	16,7	2,3	12,0	172,1
25 755	32 323	53 029	74 308	47 855	-	15,2	2,6	11,4	172,1
33 359	41 824	79 699	118 757	69 573	-	17,4	1,3	11,2	171,8
25 766	31 958	58 636	87 428	52 924	-	17,3	2,2	11,0	171,6
33 459	41 782	82 529	124 155	71 884	-	18,7	1,4	11,5	171,9
34 780	45 046	101 303	143 465	81 657	-	14,4	1,9	10,9	172,4
26 324	33 464	55 507	74 746	48 907	-	17,7	4,4	11,7	172,3
24 769	30 713	49 207	64 174	43 632	-	18,8	4,0	11,5	174,1
30 352	38 045	62 826	92 201	57 415	-	14,2	7,9	10,7	174,3
22 991	28 957	48 672	64 261	42 554	-	16,1	4,9	11,3	172,5

Hrubá měsíční mzda podle krajů

kraj NUTS 3		počet zaměstnanců	hrubá měsíční mzda	
			medián	meziroční změna
		tis. osob	Kč/měs	%
CZ010	Hlavní město Praha	614,3	45 136	106,7
CZ020	Středočeský	337,1	39 220	106,0
CZ031	Jihočeský	168,8	35 573	106,1
CZ032	Plzeňský	164,1	38 729	107,3
CZ041	Karlovarský	59,5	33 097	104,6
CZ042	Ústecký	182,1	36 124	104,9
CZ051	Liberecký	106,0	36 679	106,0
CZ052	Královéhradecký	149,3	36 930	105,3
CZ053	Pardubický	143,8	35 912	105,6
CZ063	Vysočina	128,0	36 084	105,4
CZ064	Jihomoravský	351,5	38 060	105,6
CZ071	Olomoucký	155,5	34 664	104,9
CZ072	Zlínský	162,9	35 607	105,3
CZ080	Moravskoslezský	300,1	36 158	106,3
CELKEM - mzdová sféra ČR		3 025,9	37 876	105,8

Medián hrubé měsíční mzdy v jednotlivých krajích

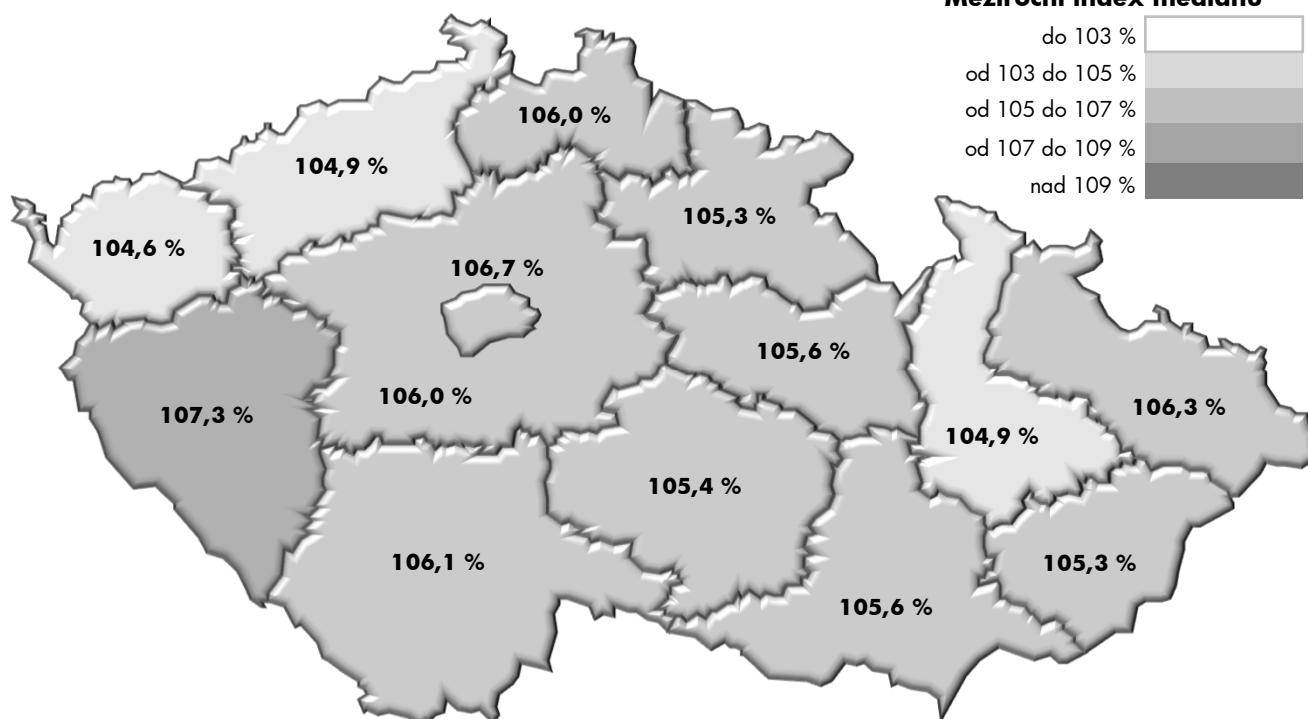


Hrubá měsíční mzda podle krajů

diferenciace hrubé měsíční mzdy				hrubá měsíční mzda		složky hrubé měsíční mzdy			placená doba
1. decil	1. kvartil	3. kvartil	9. decil	průměr	meziroční změna	odměny	příplatky	náhrady	
Kč/měs	Kč/měs	Kč/měs	Kč/měs	Kč/měs	%	%	%	%	hod/měs
21 455	31 896	66 495	104 304	57 996	107,1	15,6	2,3	10,5	172,9
20 985	28 115	54 902	74 481	45 947	107,0	16,2	4,0	11,3	172,0
21 143	26 825	47 348	64 688	41 203	106,1	15,9	4,2	11,3	172,5
20 965	29 116	50 371	66 068	43 133	106,8	16,0	3,4	10,8	171,9
21 045	26 146	43 758	57 193	37 892	104,9	15,6	4,4	10,2	172,5
20 506	27 476	47 806	63 827	41 273	104,7	15,1	5,0	11,1	172,0
20 569	26 801	47 850	64 205	41 255	105,5	16,6	4,6	10,9	171,7
22 268	28 718	49 323	69 973	42 551	106,1	16,2	4,7	11,8	171,4
21 418	27 417	46 702	60 654	40 165	105,3	17,0	4,1	11,3	172,8
21 852	27 929	46 268	60 210	40 470	105,4	17,0	4,3	11,4	172,9
21 172	28 590	50 740	72 667	44 603	105,6	16,0	2,8	11,2	173,2
21 091	26 394	44 931	59 168	39 131	104,8	15,6	3,7	11,5	172,2
21 559	27 480	47 011	61 143	40 465	105,9	17,8	3,9	11,5	173,2
20 781	27 003	46 798	61 485	40 481	106,2	15,9	4,5	11,1	171,0
21 209	28 207	51 424	72 892	45 329	106,2	16,0	3,5	11,0	172,4

Meziroční změna mediánu hrubé měsíční mzdy podle krajů

Meziroční index mediánu



Hrubá měsíční mzda podle státního občanství

státní občanství	počet zaměstnanců	hrubá měsíční mzda	
		medián	meziroční změna
		tis. osob	Kč/měs
CZ Česko	2 713,4	38 164	105,9
UA Ukrajina	122,8	30 217	108,4
SK Slovensko	73,1	42 808	106,7
PL Polsko	22,4	36 356	105,9
RO Rumunsko	7,6	34 234	108,3
BG Bulharsko	7,0	34 688	111,1
Ostatní	79,5	40 577	110,2
CELKEM - mzdová sféra ČR	3 025,9	37 876	105,8

Hrubá měsíční mzda podle sekcí ekonomických činností CZ-NACE

sekcce CZ-NACE	počet zaměstnanců	hrubá měsíční mzda	
		medián	meziroční změna
		tis. osob	Kč/měs
A Zemědělství, lesnictví a rybářství	83,5	34 127	103,7
B Těžba a dobývání	17,0	45 630	108,7
C Zpracovatelský průmysl	991,8	39 483	106,6
D Výroba a rozvod elektřiny, plynu, tepla	33,5	63 240	111,9
E Zásobování vodou, činnosti související s odpady	44,9	38 936	108,4
F Stavebnictví	195,8	34 158	104,4
G Obchod, opravy motorových vozidel	467,5	34 356	104,8
H Doprava a skladování	230,6	37 692	106,2
I Ubytování, stravování a pohostinství	99,7	22 082	102,1
J Informační a komunikační činnosti	130,5	63 374	111,0
K Peněžnictví a pojišťovnictví	67,6	58 290	105,7
L Činnosti v oblasti nemovitostí	38,6	34 812	106,8
M Profesní, vědecké a technické činnosti	161,3	43 216	105,4
N Administrativní a podpůrné činnosti	160,2	27 724	102,7
O Veřejná správa, obrana, sociální zabezpečení	6,8	53 053	107,6
P Vzdělávání	68,9	44 076	107,8
Q Zdravotní a sociální péče	172,1	37 917	104,1
R Kulturní, zábavní a rekreační činnosti	21,6	33 470	107,0
S Ostatní činnosti	34,2	30 002	103,9
CELKEM - mzdová sféra ČR	3 025,9	37 876	105,8

Hrubá měsíční mzda podle státního občanství

diferenciace hrubé měsíční mzdy				hrubá měsíční mzda		složky hrubé měsíční mzdy			placená doba
1. decil	1. kvartil	3. kvartil	9. decil	průměr	meziroční změna	odměny	příplatky	náhrady	
Kč/měs	Kč/měs	Kč/měs	Kč/měs	Kč/měs	%	%	%	%	hod/měs
21 554	28 515	51 615	72 586	45 263	106,3	16,3	3,5	11,1	172,3
18 341	22 108	38 449	48 033	32 905	106,2	12,2	5,8	10,3	174,2
22 771	31 690	62 382	94 802	54 520	106,5	14,3	3,3	11,1	172,9
23 111	29 164	49 906	67 476	44 397	105,5	15,1	7,0	12,7	167,8
18 712	23 658	47 617	77 178	43 834	107,7	13,8	4,7	10,7	174,1
19 050	25 343	42 164	59 449	40 211	106,4	11,5	4,7	11,3	170,9
19 892	27 313	64 559	114 269	59 177	108,4	12,8	2,6	10,4	173,6
21 209	28 207	51 424	72 892	45 329	106,2	16,0	3,5	11,0	172,4

Hrubá měsíční mzda podle sekcí ekonomických činností CZ-NACE

diferenciace hrubé měsíční mzdy				hrubá měsíční mzda		složky hrubé měsíční mzdy			placená doba
1. decil	1. kvartil	3. kvartil	9. decil	průměr	meziroční změna	odměny	příplatky	náhrady	
Kč/měs	Kč/měs	Kč/měs	Kč/měs	Kč/měs	%	%	%	%	hod/měs
21 512	26 645	41 526	51 041	36 127	104,5	17,7	4,0	10,7	178,3
34 013	39 838	55 384	67 748	50 269	108,6	24,2	5,6	12,8	167,5
24 773	31 231	51 034	68 431	45 082	106,7	16,2	4,3	12,1	170,2
36 221	48 673	76 876	95 379	67 716	110,9	19,9	5,3	10,7	166,3
24 018	30 877	47 142	59 450	42 063	107,4	20,4	4,5	11,4	172,5
19 142	24 082	46 142	61 344	39 006	104,3	17,5	1,5	10,6	175,5
20 472	26 374	46 555	68 701	42 313	105,9	17,8	1,9	9,9	173,3
21 156	27 432	48 922	60 517	41 319	106,1	14,5	7,4	11,0	175,0
17 965	19 780	28 554	38 828	26 660	106,4	7,1	2,9	8,6	172,5
31 267	43 028	98 451	144 122	79 889	109,0	14,4	1,8	10,7	173,0
33 878	43 215	86 547	126 192	73 894	105,4	18,0	0,9	11,1	172,8
18 542	23 800	48 674	68 803	42 262	111,0	15,0	1,1	9,5	172,4
22 050	30 484	64 076	95 743	54 539	106,6	14,2	0,9	10,3	172,1
18 488	20 822	38 550	52 321	33 399	103,1	12,2	3,7	10,2	171,7
41 647	47 045	68 484	91 742	63 496	107,7	27,8	3,1	11,5	169,8
26 646	34 346	56 968	78 058	49 917	105,9	23,2	2,6	13,6	173,4
25 103	30 058	50 841	68 910	44 977	103,7	12,7	7,5	10,3	173,7
20 397	25 924	44 553	59 189	39 047	108,6	15,0	3,9	9,5	173,1
19 792	22 964	39 172	52 644	34 195	105,1	10,7	1,8	9,7	172,2
21 209	28 207	51 424	72 892	45 329	106,2	16,0	3,5	11,0	172,4

Hrubá měsíční mzda podle hlavních tříd a tříd zaměstnání CZ-ISCO

hlavní třída / třída zaměstnání CZ-ISCO		počet zaměstnanců	hrubá měsíční mzda	
			medián	meziroční změna
		tis. osob	Kč/měs	%
D	Manuální pracovníci	1 528,5	32 752	105,9
T	Nemanuální pracovníci	1 497,4	45 820	106,0
manuální pracovníci - zaměstnanci s převážně manuálním charakterem práce (hlavní třída CZ-ISCO 6-9, vybraná zaměstnání hl. třídy 5)				
nemanuální pracovníci - zaměstnanci s převážně nemanuálním charakterem práce (hlavní třída CZ-ISCO 1-4, vybraná zaměstnání hl. třídy 5)				
1	Řídící pracovníci	110,3	82 633	105,8
11	Nejvyšší představitelé společností	5,5	100 889	104,7
12	Řídící pracovníci správy podniku, obchod., admin. a podpūr. činností	35,1	97 155	106,0
13	Řídící pracovníci výroby, IT, vzdělávání a v příbuzných oborech	54,4	81 357	104,8
14	Řídící pracovníci ubyt., strav. služeb, obchodu, ostatní řídicí pracovníci	15,0	55 503	108,3
2	Specialisté	379,1	62 457	106,7
21	Specialisté v oblasti vědy a techniky	96,3	60 421	106,0
22	Specialisté v oblasti zdravotnictví	41,4	55 348	106,4
23	Specialisté v oblasti výchovy a vzdělávání	38,2	48 855	106,7
24	Specialisté v obchodní sféře a veřejné správě	96,0	68 801	105,9
25	Specialisté v oblasti informačních a komunikačních technologií	80,5	78 535	107,3
26	Specialisté v oblasti právní, sociální, kulturní a v příbuzných oblastech	26,3	45 884	104,7
3	Techničtí a odborní pracovníci	656,6	44 223	105,9
31	Techničtí a odborní pracovníci v oblasti vědy a techniky	228,8	46 400	106,3
32	Odborní pracovníci v oblasti zdravotnictví	64,0	40 745	105,4
33	Odborní pracovníci v obchodní sféře a veřejné správě	301,4	43 328	106,0
34	Odborní pracovníci v oblasti práva, kultury, sportu a příb. oborech	16,7	35 213	107,9
35	Technici v oblasti informačních a komunikačních technologií	45,6	49 914	108,3
4	Úředníci	274,2	33 101	105,6
41	Všeobecní administrativní pracovníci, sekretáři, pracovníci zadávání dat	98,9	29 648	104,1
42	Pracovníci informačních služeb, na přepážkách a v příbuzných oborech	50,9	32 519	105,6
43	Úředníci pro zpracování číselných údajů a v logistice	107,7	37 249	106,2
44	Ostatní úředníci	16,7	31 025	108,4

Hrubá měsíční mzda podle hlavních tříd a tříd zaměstnání CZ-ISCO

diferenciace hrubé měsíční mzdy				hrubá měsíční mzda		složky hrubé měsíční mzdy				placená doba
1. decil	1. kvartil	3. kvartil	9. decil	průměr	meziroční změna	odměny	příplatky	náhrady		
Kč/měs	Kč/měs	Kč/měs	Kč/měs	Kč/měs	%	%	%	%	hod/měs	
20 064	24 836	41 415	51 078	34 560	105,7	14,8	5,8	11,6	172,8	
25 194	33 793	64 663	94 828	56 321	106,2	16,7	2,1	10,7	171,9	
37 899	53 861	130 104	201 456	108 359	106,3	22,1	1,3	10,4	171,7	
32 669	53 052	193 519	348 653	160 769	102,3	26,9	0,6	9,9	171,2	
42 376	62 663	147 401	221 292	121 926	106,6	22,8	0,8	10,2	171,2	
39 908	56 133	124 675	189 070	103 517	105,6	21,3	1,7	10,7	171,6	
29 549	40 862	88 009	143 030	76 348	108,7	19,6	1,6	9,7	173,7	
36 183	46 284	87 045	120 964	72 975	106,4	16,0	1,8	11,1	172,2	
38 736	47 509	79 143	101 867	67 211	106,0	15,1	1,4	11,2	170,5	
28 428	38 594	77 684	115 246	64 800	106,7	14,1	6,6	10,0	175,5	
32 834	39 629	63 656	87 136	56 330	104,8	23,5	2,5	14,9	173,3	
40 733	51 361	94 281	130 817	80 181	105,6	18,3	0,7	10,6	171,8	
43 361	56 840	109 558	146 986	89 494	106,9	12,9	1,6	10,8	172,6	
26 348	35 216	65 113	90 677	54 942	103,4	15,9	1,4	10,4	172,0	
26 308	34 529	57 121	74 855	48 914	106,3	16,7	2,5	10,7	171,8	
27 739	36 300	58 976	74 723	50 002	106,4	16,7	3,2	11,1	171,4	
25 759	31 647	50 818	60 106	42 482	104,6	11,2	8,4	10,2	172,9	
26 096	34 071	56 626	76 755	48 986	106,5	18,2	0,8	10,5	171,7	
20 950	26 894	42 803	51 834	36 949	106,0	12,9	1,7	9,8	172,1	
27 290	37 695	67 557	90 914	56 394	107,5	14,2	3,1	10,3	172,7	
20 347	26 010	42 431	53 946	36 006	105,4	13,9	2,3	10,3	171,9	
18 712	22 305	38 123	48 203	32 292	104,5	12,3	0,6	9,8	171,5	
21 628	27 065	41 116	51 577	35 413	105,0	14,6	2,9	10,4	172,2	
23 302	29 584	47 406	58 287	39 881	105,9	14,8	3,3	10,7	171,7	
25 167	26 711	38 556	49 265	34 819	107,5	13,1	1,7	10,7	174,6	

Hrubá měsíční mzda podle hlavních tříd a tříd zaměstnání CZ-ISCO

hlavní třída / třída zaměstnání CZ-ISCO		počet zaměstnanců	hrubá měsíční mzda	
			medián	meziroční změna
		tis. osob	Kč/měs	%
5	Pracovníci ve službách a prodeji	369,1	27 858	104,9
51	Pracovníci v oblasti osobních služeb	98,7	23 888	104,2
52	Pracovníci v oblasti prodeje	191,9	29 352	106,0
53	Pracovníci osobní péče ve vzdělávání, zdravotnictví a v příb.oblastech	37,9	31 781	105,8
54	Pracovníci v oblasti ochrany a ostrahy	38,8	22 678	104,1
6	Kvalifikovaní pracovníci v zemědělství, lesnictví a rybářství	25,3	32 119	102,5
61	Kvalifikovaní pracovníci v zemědělství	21,7	32 001	102,4
62	Kvalifikovaní pracovníci v lesnictví, rybářství a myslivosti	3,2	32 573	103,8
7	Řemeslníci a opraváři	429,7	37 235	106,1
71	Řemeslníci a kvalifikovaní pracovníci na stavbách (kromě elektrikářů)	75,9	32 747	104,4
72	Kovodělníci, strojírenští dělníci a pracovníci v příbuzných oborech	223,4	39 398	106,1
73	Pracovníci v oblasti uměleckých a tradičních řemesel a polygrafie	14,2	31 383	107,8
74	Pracovníci v oboru elektroniky a elektrotechniky	54,4	42 588	107,3
75	Zpracovatelé potravin, dřeva, textilu a pracovníci v příbuzných oborech	61,3	30 246	106,7
8	Obsluha strojů a zařízení, montéři	590,2	35 469	106,6
81	Obsluha stacionárních strojů a zařízení	169,3	36 801	106,6
82	Montážní dělníci výrobků a zařízení	145,1	33 957	107,0
83	Řidiči a obsluha pojízdných zařízení	275,8	35 497	106,1
9	Pomocní a nekvalifikovaní pracovníci	191,4	24 049	104,6
91	Uklízeči a pomocníci	48,8	21 700	106,5
92	Pomocní pracovníci v zemědělství, lesnictví a rybářství	6,4	24 839	102,8
93	Pomocní pracovníci těžby, stavebnictví, výroby, dopravy a příb.oborech	109,3	25 832	103,5
94	Pomocní pracovníci při přípravě jídla	9,4	20 325	104,4
96	Pracovníci s odpady a ostatní pomocní pracovníci	17,3	26 719	107,8
CELKEM - mzdová sféra ČR		3 025,9	37 876	105,8

Hrubá měsíční mzda podle hlavních tříd a tříd zaměstnání CZ-ISCO

diferenciace hrubé měsíční mzdy				hrubá měsíční mzda		složky hrubé měsíční mzdy				placená doba
1. decil	1. kvartil	3. kvartil	9. decil	průměr	meziroční změna	odměny	příplatky	náhrady		
Kč/měs	Kč/měs	Kč/měs	Kč/měs	Kč/měs	%	%	%	%	hod/měs	
19 282	21 603	34 854	43 465	30 179	104,6	10,8	5,0	9,5	172,3	
18 414	20 118	32 685	43 836	28 167	104,7	8,3	4,1	9,0	172,5	
20 071	23 593	35 622	44 066	31 397	104,8	12,3	3,9	9,7	172,6	
24 109	27 718	36 316	40 879	32 405	105,3	11,8	8,1	10,7	172,2	
18 504	20 171	29 716	44 067	27 525	104,8	7,8	10,4	8,9	170,5	
22 533	26 069	38 146	44 687	33 211	103,8	18,1	7,0	10,5	179,2	
21 962	26 038	38 119	44 774	33 249	104,0	18,1	7,8	10,0	180,1	
24 265	28 134	39 326	45 193	34 060	106,2	19,8	2,3	13,7	173,9	
21 882	28 979	46 173	56 303	38 711	106,1	16,0	5,0	12,2	172,6	
19 734	23 917	41 913	51 572	34 515	104,9	15,8	3,0	11,7	175,2	
25 365	32 237	47 860	58 048	41 000	106,2	16,7	5,5	12,7	172,3	
21 930	26 046	39 226	47 258	33 584	106,7	12,7	4,8	12,4	169,1	
26 258	34 453	51 628	62 531	43 713	107,2	16,6	6,1	11,5	173,1	
20 027	23 455	38 652	47 524	32 429	106,5	13,1	4,3	11,9	171,1	
22 650	28 461	43 347	53 168	37 036	106,3	16,2	7,0	12,1	172,9	
24 728	30 282	44 418	53 241	38 266	105,9	16,8	8,8	12,6	170,2	
23 782	28 486	41 119	51 773	36 146	107,5	15,6	5,8	13,6	168,5	
20 978	27 140	43 632	53 614	36 748	106,0	16,1	6,5	11,0	176,9	
17 619	19 292	31 452	39 084	26 563	105,5	11,4	3,4	11,0	172,8	
17 449	18 718	26 459	31 700	23 621	107,0	10,3	2,3	10,3	172,2	
18 443	20 462	31 586	36 937	26 900	103,7	16,8	2,2	11,0	175,3	
17 757	19 867	33 983	41 004	27 999	104,7	11,7	3,7	11,3	172,5	
17 360	18 310	24 036	30 274	22 205	106,3	4,9	3,6	9,1	173,1	
17 736	19 598	33 014	40 947	27 797	105,8	12,9	4,2	11,6	174,9	
21 209	28 207	51 424	72 892	45 329	106,2	16,0	3,5	11,0	172,4	

Hrubá měsíční mzda podle podskupin a kategorií zaměstnání CZ-ISCO

podskupina zaměstnání / kategorie zaměstnání CZ-ISCO	počet zaměstnanců	hrubá měsíční mzda
	tis. osob	medián Kč/měs
1120 Nejvyšší představitelé společností (kr.politických,zájmových a příbuzných organizací)	5,3	104 473
11201 Nejvyšší představitelé velkých společností a institucí	1,0	233 482
11202 Nejvyšší představitelé středních společností a institucí	2,1	130 765
1211 Řídící pracovníci v oblasti financí (kromě finančních a pojišťovacích služeb)	8,4	104 721
12111 Ekonomičtí a finanční náměstci (ředitelé)	2,6	116 933
12112 Řídící pracovníci v oblasti ekonomiky a financí (kr.finančních,pojišťovacích služeb)	3,2	100 035
12113 Řídící pracovníci v oblasti účetnictví a kontrolingu	1,8	109 884
1212 Řídící pracovníci v oblasti lidských zdrojů	3,1	103 418
12122 Řídící pracovníci v oblasti personální	1,7	103 418
1219 Ostatní řídicí pracovníci správy podniku, administrativních a podpůrných činností	6,2	83 941
12191 Řídící pracovníci v oblasti kvality a certifikace systémů řízení (ISO)	2,1	93 282
1221 Řídící pracovníci v oblasti obchodu, marketingu a v příbuzných oblastech	12,5	98 389
12211 Obchodní náměstci (ředitelé)	2,6	125 963
12212 Řídící pracovníci v oblasti obchodu	6,1	98 506
12213 Řídící pracovníci v oblasti marketingu	1,8	98 665
1223 Řídící pracovníci v oblasti výzkumu a vývoje	3,6	96 760
12232 Řídící pracovníci v oblasti technického rozvoje	1,5	100 543
1311 Řídící pracovníci v zemědělství, lesnictví, myslivosti a v oblasti životního prostředí	2,7	56 960
13112 Řídící pracovníci v zemědělství a zahradnictví	1,6	52 689
1321 Řídící pracovníci v průmyslové výrobě	16,8	87 103
13211 Výrobní a techničtí náměstci (ředitelé) v průmyslové výrobě	4,1	114 389
13212 Řídící pracovníci ve zpracovatelském průmyslu	10,4	76 943
13213 Řídící pracovníci v energetice	1,4	105 789
1322 Řídící pracovníci v těžbě a geologii	0,3	77 522
1323 Řídící pracovníci ve stavebnictví a zeměměřičtví	6,3	68 243
13232 Hlavní stavbyvedoucí	1,5	67 034
13233 Řídící pracovníci stavebního provozu	2,7	65 321
1324 Řídící pracovníci v dopravě, logistice a příbuzných oborech	9,8	69 610
13241 Řídící pracovníci v oblasti zásobování a nákupu	2,0	84 887
13242 Řídící pracovníci v oblasti skladování	1,8	51 756
13243 Řídící pracovníci v oblasti dopravy	3,4	71 115
13245 Řídící pracovníci v oblasti logistiky	2,2	74 056
1330 Řídící pracovníci v oblasti informačních a komunikačních technologií	7,1	127 147
13302 Řídící pracovníci v oblasti informačních technologií a činností	5,4	125 558
1342 Řídící pracovníci v oblasti zdravotnictví	2,7	90 107
13422 Primáři v oblasti zdravotnictví	1,1	146 617
1343 Řídící pracovníci v oblasti péče o seniory	0,2	57 294
1344 Řídící pracovníci v sociální oblasti (kromě péče o seniory)	0,8	52 909
1345 Řídící pracovníci v oblasti vzdělávání	1,4	70 787
1346 Řídící pracovníci v oblasti finančních a pojišťovacích služeb	3,9	119 149
13461 Řídící pracovníci v oblasti finančních služeb	2,7	122 786
13462 Řídící pracovníci v oblasti pojišťovacích služeb	1,2	111 167
1349 Řídící pracovníci knihoven, muzeí, v oblasti práva a bezpečnosti a v dalších oblastech	0,9	74 827
1411 Řídící pracovníci v oblasti ubytovacích služeb	0,6	53 247
1412 Řídící pracovníci v oblasti stravovacích služeb	0,3	57 793

Hrubá měsíční mzda podle podskupin a kategorií zaměstnání CZ-ISCO

diferenciace hrubé měsíční mzdy				hrubá měsíční mzda				placená doba	kvalita odhadu
1. decil	1. kvartil	3. kvartil	9. decil	průměr	z toho				
Kč/měs	Kč/měs	Kč/měs	Kč/měs		Kč/měs	odměny	příplatky	náhrady	hod/měs
					%	%	%		
32 669	53 083	199 236	353 535	164 387	27,1	0,6	9,9	171,3	B
60 138	131 782	378 343	610 811	311 886	32,6	0,7	9,5	170,3	A
48 548	72 256	213 607	347 512	175 995	27,7	0,5	10,3	172,1	B
44 832	66 761	155 592	233 048	129 841	23,0	0,6	10,1	171,5	A
44 445	67 929	179 602	281 404	149 217	24,3	0,5	10,2	171,3	A
46 161	65 914	144 855	195 226	119 374	25,9	0,8	9,6	171,9	A
50 178	71 292	157 057	229 320	130 736	17,8	0,4	10,7	171,0	A
45 762	65 959	141 841	208 615	120 929	20,5	0,6	10,2	171,0	A
49 974	68 667	130 029	193 337	112 163	19,2	0,4	10,3	170,8	B
34 270	52 200	124 407	173 484	98 081	19,9	1,3	10,7	171,0	A
44 795	62 635	130 537	182 788	107 177	16,5	0,8	10,7	169,4	A
43 512	62 694	150 487	228 965	124 163	25,6	0,6	9,9	171,5	A
54 380	74 731	202 349	300 752	162 901	29,7	0,2	9,6	172,0	B
45 035	64 741	142 568	210 478	118 304	25,0	0,6	10,1	171,5	A
47 252	68 743	151 972	227 949	127 955	21,2	0,8	10,1	171,3	A
47 882	66 512	146 849	210 835	120 085	18,0	1,4	10,9	170,6	A
54 717	71 472	149 861	205 911	122 410	17,9	1,9	11,0	169,8	A
31 975	43 487	78 341	113 403	71 545	23,3	0,6	9,9	172,0	B
34 814	43 487	72 607	107 435	66 577	22,2	0,8	9,8	173,6	C
43 228	60 020	124 077	180 309	104 898	21,6	1,0	10,4	169,0	A
51 140	75 238	174 306	256 457	141 490	24,2	0,6	10,2	168,6	A
38 254	54 942	109 168	151 334	89 925	19,7	0,9	10,5	169,7	A
65 545	83 596	138 246	186 434	120 481	23,9	1,9	10,5	163,9	A
49 263	65 862	108 569	147 120	95 120	27,2	1,3	11,6	166,5	B
34 226	46 849	96 602	140 732	82 270	25,8	0,6	10,0	173,6	A
40 641	53 123	93 811	126 587	77 484	28,7	0,6	10,0	173,9	B
32 879	43 849	95 546	131 481	75 572	23,5	0,8	10,3	173,7	B
37 143	51 096	100 142	144 024	85 067	19,1	1,5	11,6	171,2	A
38 181	59 736	128 394	178 960	103 506	17,3	0,8	10,4	170,8	A
32 845	40 550	69 537	108 266	63 461	18,3	2,6	10,6	174,3	A
41 340	55 632	93 170	127 135	80 608	21,4	2,1	13,6	168,7	A
35 663	51 516	116 528	165 336	92 619	18,5	0,9	10,7	172,2	A
63 808	86 522	185 549	268 779	151 376	18,2	1,4	10,4	172,8	A
63 876	86 522	175 108	249 063	145 441	16,7	1,6	10,5	172,9	A
53 316	62 828	142 843	197 417	111 536	18,0	8,2	10,0	178,3	B
95 895	114 465	189 337	236 817	159 097	18,8	9,9	9,6	180,1	A
43 488	47 276	68 969	87 567	62 198	19,8	5,7	11,2	173,2	B
37 775	42 584	66 103	80 628	56 364	19,3	3,0	11,3	172,7	A
40 731	54 468	90 769	123 505	79 127	25,0	5,6	13,0	173,6	A
64 104	82 794	183 373	259 853	148 860	26,3	1,6	11,1	172,9	A
64 178	83 190	190 595	270 444	152 977	24,0	0,9	11,1	173,2	A
65 951	82 794	173 525	233 992	139 374	31,9	3,5	11,2	172,1	A
33 145	44 226	133 508	199 712	106 406	21,0	1,3	10,7	171,5	C
27 977	35 032	72 976	85 738	60 321	16,3	2,3	9,1	172,8	C
35 108	40 279	81 550	119 000	71 364	18,6	3,5	9,7	173,3	B

Hrubá měsíční mzda podle podskupin a kategorií zaměstnání CZ-ISCO

podskupina zaměstnání / kategorie zaměstnání CZ-ISCO	počet zaměstnanců	hrubá měsíční mzda
	tis. osob	medián Kč/měs
1420 Řídící pracovníci v maloobchodě a velkoobchodě	10,6	52 782
14201 Řídící pracovníci v maloobchodě	6,9	47 347
14202 Řídící pracovníci ve velkoobchodě	2,7	79 582
1431 Řídící pracovníci v oblasti kultury, vydavatelství, sportu a zábavy	0,7	66 072
1439 Řídící pracovníci cestovních kanceláří, nemovitostí, opravárenských, osobních aj. služeb	2,1	64 087
2111 Fyzici a astronomové	2,4	64 120
2113 Chemici (kromě chemického inženýrství)	2,1	51 472
2114 Geologové, geofyzici a příbuzní pracovníci	0,6	42 182
2120 Specialisté v oblasti matematiky, statistiky a pojistné matematiky	0,9	71 507
2131 Biologové, botanici, zoologové a příbuzní specialisté	5,6	57 961
2132 Specialisté v oblasti zemědělství, lesnictví, rybářství a vodního hospodářství	3,2	52 047
2141 Specialisté v oblasti průmyslového inženýrství a v příbuzných oblastech	18,6	56 275
21412 Specialisté v oblasti kvality a certifikace systémů řízení (ISO)	3,6	65 977
21413 Specialisté v oblasti logistiky	5,7	54 351
21414 Specialisté v oblasti dopravy	5,6	51 258
2142 Stavební inženýři	12,4	58 491
2143 Specialisté v oblasti průmyslové ekologie	0,6	56 501
2144 Strojní inženýři	19,6	66 540
21441 Strojní inženýři ve výzkumu a vývoji	3,1	76 797
21442 Strojní inženýři projektanti, konstruktéři	9,0	62 251
2145 Chemičtí inženýři a specialisté v příb. odorech (gumár., plastik., potrav., vodár. apod.)	4,8	65 376
2146 Důlní, hutní, slévárenští inženýři	0,5	57 126
2149 Inženýři v ostatních oborech (textilní, kožedělný, polygrafický, dřevařský apod.)	6,8	59 731
2151 Inženýři elektrotechnici a energetici	7,8	67 520
21512 Inženýři elektrotechnici a energetici projektanti, konstruktéři	3,0	62 562
2152 Inženýři elektroniky	5,0	69 690
2153 Inženýři v oblasti elektronických komunikací (včetně radiokomunikací)	1,6	77 718
2163 Průmysloví a produktoví designéři, módní návrháři	0,7	52 252
2164 Specialisté v oblasti územního a dopravního plánování	0,2	67 331
2165 Kartografové a zeměměřiči	0,6	50 830
2166 Grafici a výtvarníci v multimédiích	1,0	48 968
2211 Praktičtí lékaři	2,2	34 978
2212 Lékaři specialisté	15,0	73 205
22128 Lékaři bez atestace (kromě oborů praktického lékařství)	3,1	63 167
2221 Všeobecné sestry se specializací	8,8	55 130
2222 Porodní asistentky se specializací	0,3	56 483
2261 Zubní lékaři	3,7	35 658
2262 Farmaceuti	5,5	62 370
22622 Farmaceuti se specializací pro veřejné lékárenství	3,6	59 052
2264 Fyzioterapeuti specialisté	1,3	41 297
2265 Specialisté v oblasti dietetiky a výživy	0,3	40 573
2266 Specialisté v oblasti audiologie a řečové terapie	0,4	25 653
2267 Specialisté v oblasti oční optiky a optometrie	0,3	51 741
2310 Učitelé na vysokých a vyšších odborných školách	24,2	53 026
23101 Vědečtí, výzkumní a vývojoví pracovníci na vysokých školách	4,2	49 035

Hrubá měsíční mzda podle podskupin a kategorií zaměstnání CZ-ISCO

diferenciace hrubé měsíční mzdy				hrubá měsíční mzda				placená doba	kvalita odhadu
1. decil	1. kvartil	3. kvartil	9. decil	průměr	z toho				
Kč/měs	Kč/měs	Kč/měs	Kč/měs		Kč/měs	odměny %	příplatky %	náhrady %	hod/měs
30 236	40 938	88 937	145 246	75 519	18,7	1,9	9,8	174,1	A
31 343	39 935	76 910	124 281	68 892	15,9	2,7	10,2	174,8	A
35 435	49 784	125 902	186 019	97 229	24,9	0,7	9,1	172,8	B
42 527	50 007	95 736	143 444	91 694	21,5	1,8	9,2	174,0	B
35 517	42 421	110 200	150 298	88 470	25,4	0,3	10,0	172,2	C
39 841	49 675	83 521	104 100	69 574	15,2	2,0	11,5	172,3	A
34 682	40 985	64 891	82 242	55 876	17,5	0,6	10,3	170,9	A
23 377	32 155	63 950	85 739	49 593	20,6	1,1	10,0	171,3	C
41 841	52 599	99 548	131 639	83 030	15,9	0,3	11,3	172,2	A
35 050	42 337	88 236	133 943	72 796	13,0	1,1	10,7	173,0	A
34 517	43 320	57 862	66 440	51 809	17,5	1,2	10,3	173,3	A
39 373	46 829	73 689	99 491	65 099	14,1	1,4	12,2	169,2	A
38 418	50 615	90 190	114 939	74 378	13,1	0,6	10,9	169,5	A
36 385	44 307	69 389	93 174	61 689	14,0	1,7	10,9	171,6	A
41 549	45 678	58 088	70 439	54 785	16,1	2,3	16,0	166,3	A
36 517	43 997	76 886	99 815	64 367	20,0	0,9	10,4	172,7	A
34 711	45 992	68 418	81 243	59 282	17,5	0,5	10,3	168,8	A
43 647	52 337	82 261	96 684	69 992	14,1	1,3	11,1	169,7	A
47 504	61 012	86 541	98 842	76 585	11,5	1,0	10,9	166,8	A
41 565	50 093	77 176	89 748	65 092	14,5	1,2	11,2	169,8	A
41 544	50 177	83 078	101 147	69 113	13,0	1,3	11,0	170,3	A
42 138	49 207	68 653	88 256	62 513	20,1	2,8	11,8	164,9	A
37 591	46 267	78 199	103 160	66 784	11,6	1,4	11,2	170,6	A
45 153	53 816	85 263	109 508	73 284	16,4	2,6	10,9	168,8	A
42 960	49 896	78 574	102 010	68 624	14,5	1,3	11,1	169,7	A
44 210	55 651	84 751	107 327	74 230	14,4	1,2	11,7	169,9	A
44 943	59 194	98 814	124 807	84 311	15,9	2,6	10,7	172,2	A
32 932	38 520	69 215	112 909	61 786	11,5	1,5	10,8	168,4	A
53 981	59 017	79 263	102 618	74 325	10,8	0,8	9,4	173,5	A
27 308	41 238	63 530	80 499	53 796	21,9	1,0	13,1	169,2	B
36 372	41 467	66 498	92 839	57 200	16,1	1,8	10,5	173,0	A
19 685	27 574	79 101	108 833	52 875	10,6	0,6	9,5	171,4	C
29 343	43 865	105 583	146 721	81 588	14,9	7,2	9,9	179,2	A
36 263	49 185	83 294	107 985	70 699	15,3	10,3	9,4	189,9	A
40 548	48 349	62 937	72 639	56 109	9,8	14,8	10,7	173,4	A
44 182	50 984	61 580	68 394	56 512	10,1	16,4	10,4	172,2	A
25 622	27 897	54 057	106 697	49 763	26,2	0,2	9,4	172,5	C
38 761	48 120	74 357	90 795	63 851	14,2	2,5	9,9	175,6	A
34 263	45 274	74 259	91 288	62 001	16,0	1,9	9,7	175,2	B
30 428	36 741	47 780	53 483	42 346	9,9	2,5	11,3	173,0	A
33 077	35 748	46 569	54 942	42 263	9,8	6,0	10,7	176,0	A
22 828	24 590	28 591	49 476	30 569	3,2	0,3	9,6	173,4	A
40 629	40 742	56 436	62 986	51 003	10,7	2,8	9,5	170,3	C
35 937	42 398	71 039	98 088	62 217	28,1	2,4	14,8	173,4	A
33 115	39 718	62 242	80 475	54 335	23,9	0,9	12,1	173,3	A

Hrubá měsíční mzda podle podskupin a kategorií zaměstnání CZ-ISCO

podskupina zaměstnání / kategorie zaměstnání CZ-ISCO	počet zaměstnanců	hrubá měsíční mzda
	tis. osob	medián Kč/měs
23103 Docenti na vysokých školách	4,6	67 321
23104 Odborní asistenti na vysokých školách	9,8	50 103
2320 Učitelé odborných předmětů, praktického vyučování, odb. výcviku, lektori	3,7	42 476
2330 Učitelé na středních školách (kr.odbor.předmětů), konzervatořích, 2.st.základních škol	4,0	49 813
23301 Učitelé všeobecně vzdělávacích předmětů na středních školách	3,0	50 818
2341 Učitelé na 1. stupni základních škol	1,1	42 254
2342 Učitelé v oblasti předškolní výchovy	1,8	31 545
2351 Specialisté zaměřeni na metody výuky	0,1	44 127
2359 Speciální pedagogové, vychovatelé (kr.spec.vzděl.potřeb), ostatní pedagogové	1,3	40 798
2411 Specialisté v oblasti účetnictví	15,1	64 099
24111 Hlavní účetní	5,5	59 368
2412 Finanční a investiční poradci a příbuzní specialisté	4,8	71 046
24121 Finanční poradci specialisté	3,1	70 030
2413 Finanční analytici a specialisté v peněžnictví a pojišťovnictví	11,7	68 311
24136 Finanční analytici	3,0	70 145
2422 Specialisté v oblasti strategie a politiky organizací	13,8	70 577
24224 Specialisté podpory podnikání, správci projektů	6,9	68 456
2423 Specialisté v oblasti personálního řízení	5,6	62 270
2424 Specialisté v oblasti vzdělávání a rozvoje lidských zdrojů	1,5	59 864
2431 Specialisté v oblasti reklamy a marketingu, průzkumu trhu	12,7	62 449
24311 Specialisté v oblasti marketingu	10,3	63 213
2432 Specialisté pro styk s veřejností	1,6	58 978
2433 Specialisté v oblasti prodeje a nákupu produktů a služeb (kromě ICT)	21,7	74 518
24331 Specialisté v oblasti prodeje a nákupu strojů, přístrojů a zařízení (kromě ICT)	6,3	68 935
2434 Specialisté v oblasti prodeje a nákupu informačních a komunikačních technologií	4,8	90 714
2511 Systémoví analytici	11,4	77 857
2512 Vývojáři softwaru	22,7	91 442
2513 Vývojáři webu a multimédií	1,0	72 962
2514 Programátoři počítačových aplikací specialisté	16,1	74 539
2519 Specialisté v oblasti testování softwaru a příbuzní pracovníci	7,3	71 298
2521 Návrháři a správci databází	1,6	71 110
2522 Systémoví administrátoři, správci počítačových sítí	13,8	68 359
2523 Specialisté v oblasti počítačových sítí (kromě správců)	3,2	78 528
2529 Specialisté v oblasti bezpečnosti dat a příbuzní pracovníci	2,0	77 557
2611 Advokátní koncipienti a příbuzní pracovníci	3,5	40 281
2619 Podnikoví právníci, ostatní specialisté v oblasti práva	4,0	71 825
26195 Podnikoví právníci	3,3	74 494
2621 Specialisté archiváři, kurátoři a správci památkových objektů	0,2	42 420
2622 Specialisté v knihovnách a v příbuzných oblastech	0,5	37 840
2631 Specialisté v oblasti ekonomie	4,9	63 387
26312 Specialisté v oblasti podnikové ekonomie	4,8	63 052
2632 Sociologové, antropologové a specialisté v příbuzných oborech	0,4	48 527
2633 Filozofové, historici a politologové	0,4	45 882
2634 Psychologové	0,5	43 816
2635 Specialisté v sociální oblasti	2,8	40 534

Hrubá měsíční mzda podle podskupin a kategorií zaměstnání CZ-ISCO

diferenciace hrubé měsíční mzdy				hrubá měsíční mzda				placená doba	kvalita odhadu
1. decil	1. kvartil	3. kvartil	9. decil	průměr	z toho				
Kč/měs	Kč/měs	Kč/měs	Kč/měs		Kč/měs	odměny	příplatky	náhrady	hod/měs
					%	%	%		
44 692	52 923	89 141	115 289	75 564	30,8	3,4	15,3	173,4	A
36 476	42 085	62 738	79 344	55 153	27,5	1,9	15,2	173,5	A
26 497	34 211	56 833	73 097	47 502	15,6	2,4	13,1	172,1	A
38 787	43 696	57 608	68 150	52 664	12,0	4,8	16,4	173,5	A
38 787	44 102	58 962	69 115	53 317	12,3	5,1	16,4	173,5	A
31 798	35 071	53 308	61 805	46 593	9,0	3,1	16,7	173,6	C
22 837	28 817	37 067	46 167	33 571	11,2	0,7	13,1	174,3	A
34 756	41 005	53 862	68 113	49 346	13,4	0,9	10,0	172,3	B
31 184	35 753	48 802	60 204	44 072	13,8	1,2	14,0	172,9	A
38 801	48 784	85 277	113 378	72 499	15,5	0,6	10,4	171,5	A
36 240	45 248	77 868	100 780	65 899	18,8	0,8	10,5	171,1	A
42 329	53 497	109 758	154 497	94 135	24,5	0,8	10,9	172,7	A
44 545	54 193	102 761	142 124	86 748	21,4	1,0	11,0	172,4	A
41 857	51 863	93 882	126 595	78 967	14,9	0,7	11,3	172,4	A
42 399	53 592	91 608	123 884	79 320	13,5	0,5	10,8	171,7	A
41 491	52 949	96 883	132 666	82 235	16,3	1,1	10,8	171,9	A
41 469	52 644	94 945	128 839	79 550	13,9	1,4	10,6	171,9	B
40 292	48 640	84 784	110 121	72 357	13,9	0,9	10,8	171,1	A
33 877	45 412	84 082	113 778	71 620	14,4	0,9	10,9	171,4	A
37 538	45 974	85 960	124 193	73 627	16,1	0,5	10,5	171,9	A
37 994	46 223	88 219	126 932	75 259	16,8	0,5	10,3	171,9	A
39 276	46 897	77 620	100 712	67 239	17,7	0,7	11,1	171,4	B
43 215	55 155	100 510	133 126	83 476	22,5	0,4	10,3	171,4	A
42 968	52 337	95 653	126 172	79 059	24,2	0,4	10,1	171,4	A
51 052	68 112	127 919	183 132	108 521	24,0	0,9	10,1	173,2	A
44 401	58 386	103 105	131 445	85 551	14,6	1,3	10,3	171,9	A
45 853	64 828	126 620	165 585	102 323	11,9	1,0	11,1	172,8	A
46 580	51 899	103 237	125 464	81 697	8,6	0,8	11,0	172,9	B
44 109	56 324	103 861	140 525	85 629	13,4	1,1	10,6	172,4	A
38 888	50 929	100 409	144 040	83 970	11,6	1,1	10,8	173,1	A
39 299	51 252	99 560	124 941	78 221	11,9	3,0	10,1	172,6	A
40 088	50 271	93 750	121 937	76 336	12,2	3,6	10,8	172,9	A
46 144	58 973	109 960	141 087	87 677	15,0	3,1	9,8	172,7	A
45 671	57 195	104 743	143 298	87 791	12,0	1,6	10,5	172,0	A
24 113	30 999	53 768	79 812	45 706	13,4	0,5	9,7	172,4	B
37 717	53 257	94 523	120 404	79 461	17,0	0,5	11,0	170,4	A
39 352	55 699	95 662	124 731	82 789	16,1	0,5	11,0	169,9	A
30 348	37 329	53 740	65 297	46 647	19,3	1,0	11,8	173,1	A
30 625	32 799	46 088	54 594	41 100	19,5	2,0	10,4	174,2	A
38 301	48 732	83 935	109 593	73 232	21,2	0,7	10,1	170,9	A
38 228	48 484	83 244	107 720	72 826	21,2	0,7	10,1	170,9	A
33 779	40 864	60 784	77 371	54 078	17,1	0,6	9,7	173,5	A
34 551	38 780	57 019	70 375	50 443	9,4	1,5	10,5	173,2	A
26 016	36 262	56 465	70 133	47 554	8,8	2,4	13,0	172,6	B
31 384	35 608	45 785	54 455	41 901	13,8	1,4	11,6	171,5	A

Hrubá měsíční mzda podle podskupin a kategorií zaměstnání CZ-ISCO

podskupina zaměstnání / kategorie zaměstnání CZ-ISCO	počet zaměstnanců	hrubá měsíční mzda
	tis. osob	medián Kč/měs
2636 Specialisté v církevní oblasti a v příbuzných oblastech	2,4	24 769
2642 Redaktoři, novináři a příbuzní pracovníci	3,2	47 576
2643 Překladaatelé, tlumočníci a jazykovědci	0,8	38 928
2651 Výtvarní umělci	0,1	47 305
2652 Hudebníci, zpěváci a skladatelé	0,4	35 002
2654 Režiséři, dramaturgové, produkční a příbuzní specialisté	1,2	43 492
2656 Moderátoři v rozhlasu, televizi a ostatní moderátoři	0,1	54 179
3111 Technici v chemických a fyzikálních vědách (kromě chemického inženýrství)	3,6	42 596
3112 Stavební technici	29,5	39 740
31122 Stavební technici projektanti, konstruktéři	8,5	33 992
31124 Stavební technici přípravy a realizace investic, inženýringu	5,8	48 495
31126 Stavební technici provozní	6,6	47 105
3113 Elektrotechnici a technici energetici	20,9	53 886
31132 Elektrotechnici a technici energetici projektanti, konstruktéři	3,2	49 896
31136 Elektrotechnici a technici energetici přístrojů, strojů a zařízení	7,1	57 511
3114 Technici elektroniky	11,3	48 519
31146 Technici elektroniky přístrojů, strojů a zařízení	6,1	48 477
3115 Strojírenští technici	52,4	46 800
31152 Strojírenští technici projektanti, konstruktéři	11,1	47 072
31153 Strojírenští technici technologové, normovači	8,5	48 416
31155 Strojírenští technici kontroly kvality, laboranti	11,3	45 853
31156 Strojírenští technici přístrojů, strojů a zařízení	12,2	47 265
3116 Technici v chemickém inženýrství a příb.oborech (gumár.,plastik.,potrav.,vodár.apod.)	12,2	44 092
31165 Chemičtí technici kontroly kvality, laboranti a pracovníci v příbuzných oborech	6,1	40 314
3117 Důlní, hutní, slévárenští technici	2,0	51 659
3118 Technici kartografové, zeměměřiči a pracovníci v příbuzných oborech	3,2	35 956
3119 Technici v ostatních oborech (textilní, kožedělný, polygrafický, dřevařský apod.)	14,2	45 435
3121 Mistři a příbuzní pracovníci v oblasti těžby, hutní výroby a slévárenství	1,7	55 290
3122 Mistři a příbuzní pracovníci ve výrobě (kromě hutní výroby a slévárenství)	47,1	50 468
31221 Mistři a příbuzní pracovníci v elektrotechnice a energetice	4,6	54 898
31223 Mistři a příbuzní pracovníci ve strojírenství	21,0	52 264
31224 Mistři a příbuzní pracovníci v chemii, farmacii a potravinářství	5,2	50 458
31228 Mistři a příbuzní pracovníci v gumárenství a plastikářství	4,0	48 055
3123 Mistři a příbuzní pracovníci ve stavebnictví	13,3	40 110
3131 Operátoři velinů na výrobu a rozvod elektrické energie a tepla	0,3	47 509
3133 Operátoři velinů pro chemickou výrobu (kromě zpracování ropy a zemního plynu)	1,1	45 696
3139 Operátoři velinů montážních linek, výroby papíru, celulózy a jiných velinů	0,4	45 865
3141 Technici a laboranti v biologických a příbuzných oborech (kromě zdravotnických)	3,9	37 838
3142 Technici v oblasti zemědělství, rybářství a vodohospodářství	8,1	41 629
3143 Technici v oblasti lesnictví a myslivosti	1,8	40 152
3153 Piloti, navigátoři a palubní technici	0,9	110 995
3154 Řídicí letového provozu	0,4	228 000
3211 Technici a asistenti pro obsluhu lékařských zařízení	1,4	50 426
3212 Odborní laboranti a laboratorní asistenti v oblasti zdravotnictví	4,8	43 860
32121 Zdravotní laboranti	3,4	44 877

Hrubá měsíční mzda podle podskupin a kategorií zaměstnání CZ-ISCO

diferenciace hrubé měsíční mzdy				hrubá měsíční mzda				placená doba	kvalita odhadu
1. decil	1. kvartil	3. kvartil	9. decil	průměr	z toho				
Kč/měs	Kč/měs	Kč/měs	Kč/měs		Kč/měs	odměny	příplatky	náhrady	hod/měs
					%	%	%		
19 498	21 537	31 156	41 510	28 126	11,7	3,7	10,3	173,4	A
31 550	38 674	59 235	79 910	53 491	11,2	4,4	10,1	174,0	A
17 755	32 569	48 061	63 531	42 068	11,4	1,1	10,7	172,4	A
32 281	41 846	56 904	66 865	53 338	13,4	0,8	12,4	170,8	A
24 721	28 474	39 982	43 810	35 335	13,3	0,7	9,2	174,3	A
24 155	37 226	56 537	75 199	49 183	12,8	1,8	10,1	173,6	A
37 381	40 300	71 947	95 604	60 328	12,6	5,1	9,5	172,3	(A)
30 179	35 774	54 562	71 567	48 546	23,5	2,4	11,3	171,1	A
20 357	28 811	53 092	66 609	42 943	14,8	0,8	9,9	172,6	A
20 240	26 133	45 398	58 893	37 560	13,6	0,8	10,2	172,1	A
30 426	38 213	59 868	73 464	51 519	17,0	0,6	10,4	171,6	A
24 928	33 777	58 756	70 310	47 783	15,9	1,3	9,8	174,1	A
33 838	41 860	69 739	82 413	57 243	18,2	3,2	11,0	169,8	A
29 828	39 552	65 464	83 715	55 002	18,3	0,8	10,9	171,2	A
35 611	43 392	72 734	83 126	59 655	19,7	3,7	10,8	170,5	A
29 849	38 106	63 390	81 501	52 414	16,5	2,4	11,7	171,0	A
31 342	38 483	65 335	85 051	53 254	17,5	3,4	11,7	171,2	A
31 531	38 220	58 759	75 257	50 420	17,0	2,1	11,3	171,2	A
32 551	39 066	57 791	71 876	50 403	15,5	1,2	11,2	172,3	A
34 000	40 144	57 846	70 200	50 768	14,7	2,2	11,5	170,6	A
31 684	37 769	60 213	78 942	50 795	14,4	3,0	12,4	169,2	A
31 345	38 087	59 867	74 519	50 327	23,7	2,4	10,5	173,2	A
29 138	35 620	54 359	68 437	47 156	14,6	3,1	11,5	169,6	A
28 212	33 251	48 745	57 460	42 606	13,3	3,4	11,7	169,6	A
36 523	43 302	60 426	70 314	53 498	18,3	6,1	12,5	165,9	A
23 177	25 446	45 065	55 717	37 709	14,3	1,0	10,3	172,2	B
28 973	36 213	58 060	75 915	49 768	14,9	2,0	11,3	169,7	A
43 619	48 830	61 205	71 046	57 085	20,0	8,1	12,2	168,2	A
31 989	40 185	61 747	75 543	52 862	17,2	4,6	11,6	171,9	A
37 866	45 671	67 541	81 176	57 999	16,0	5,6	11,9	170,4	A
33 491	41 590	63 545	77 939	54 289	17,5	4,1	11,6	172,3	A
32 630	41 001	60 766	74 787	52 956	18,9	6,2	11,1	170,8	A
33 271	39 882	58 894	74 083	51 652	18,5	5,3	11,3	172,8	A
20 375	27 166	51 811	65 965	41 680	17,2	1,3	9,7	174,5	A
28 239	39 967	56 443	68 999	48 964	17,7	14,8	10,7	167,7	B
36 448	40 819	54 831	68 322	48 910	12,3	14,0	11,6	167,4	A
34 305	39 173	52 807	63 656	47 683	11,8	11,9	10,8	174,2	A
28 367	32 882	49 867	73 237	46 429	15,6	1,2	10,4	172,1	A
25 267	30 278	49 867	59 210	41 740	20,0	2,0	10,4	173,5	A
28 340	34 834	48 084	56 055	42 765	16,5	1,7	10,0	172,7	B
53 788	74 082	165 708	216 778	124 148	7,0	22,3	8,7	168,9	A
75 704	118 412	311 047	350 990	217 447	20,7	19,5	15,9	160,5	(A)
38 378	43 364	62 542	77 111	54 846	13,3	11,9	11,0	180,2	A
33 162	38 699	51 220	59 195	45 734	10,3	6,2	12,3	176,6	A
34 256	39 763	53 085	62 647	47 253	10,2	8,2	11,7	178,2	A

Hrubá měsíční mzda podle podskupin a kategorií zaměstnání CZ-ISCO

podskupina zaměstnání / kategorie zaměstnání CZ-ISCO	počet zaměstnanců	hrubá měsíční mzda
	tis. osob	medián Kč/měs
3213 Farmaceutičtí asistenti	3,7	44 594
3214 Odborní pracovníci v oblasti zubní techniky, ortotiky a protetiky	3,5	32 229
3221 Všeobecné sestry bez specializace	36,5	39 783
32211 Všeobecné sestry bez specializace (kromě dětských sester)	34,7	40 089
3222 Porodní asistentky bez specializace	1,0	53 655
3254 Odborní pracovníci v oblasti oční optiky	1,1	32 723
3255 Odborní pracovníci v oblasti rehabilitace	3,8	34 791
32551 Fyzioterapeuti bez specializace	3,2	37 646
3256 Praktické sestry	5,0	43 285
3258 Zdravotničtí záchranáři	0,5	54 953
3259 Nutriční asistenti,ergoterapeuti bez specializace,ost.odborní zdravotničtí pracovníci	0,3	40 609
3311 Zprostředkovatelé finančních transakcí a finanční makléři	1,3	37 131
3312 Odborní pracovníci v oblasti peněžnictví	11,6	49 237
33121 Odborní poradci v peněžnictví	6,9	50 310
3313 Odborní pracovníci v oblasti účetnictví, ekonomiky a personalistiky	67,8	44 089
33131 Odborní účetní všeobecní	23,8	41 559
33132 Odborní účetní mzdoví	6,4	46 280
33133 Odborní účetní finanční a investiční	5,6	48 806
33137 Odborní pracovníci kalkulací, cen, nákladů a rozpočtů	6,0	42 700
33138 Odborní pracovníci v oblasti personalistiky, ekonomové práce	6,2	48 063
3314 Odborní pracovníci v oblasti matematiky, statistiky a pojistné matematiky	0,3	52 236
3315 Odhadci, zbožiznalcí a likvidátoři	1,9	49 848
3321 Odborní pracovníci v oblasti pojišťovnictví	8,2	49 957
33211 Odborní pojišťovací poradci	3,2	46 698
3322 Obchodní zástupci	70,2	42 545
3323 Nákupčí	16,9	45 908
3331 Odbytoví a přepravní agenti, celní deklaranti	7,9	43 998
33311 Odbytoví agenti	3,8	45 670
3332 Organizátoři konferencí a událostí	0,8	39 217
3333 Odborní pracovníci pracovních agentur	0,3	37 722
3334 Realitní makléři	1,8	33 212
3339 Obchodní,reklamační referenti,pracovníci propagace,reklamy,ostatní zprostředkovatelé	41,1	38 470
33391 Pracovníci v oblasti marketingu, propagace a reklamy	9,5	37 027
33392 Obchodní referenti	29,1	39 149
3341 Vedoucí v oblasti administrativních agend	13,2	50 232
33417 Vedoucí úředníků v logistice	7,1	49 163
3342 Odborní administrativní pracovníci v právní oblasti	2,3	36 964
3343 Odborní pracovníci v administrativě a správě organizace	52,4	43 514
33431 Odborní asistenti v administrativě	23,4	41 703
33432 Odborní pracovníci hospodářské správy	6,8	44 524
33433 Odborní pracovníci organizace a řízení	11,6	43 405
3344 Odborní administrativní pracovníci v oblasti zdravotnictví	1,2	32 919
3411 Odborní pracovníci v právní oblasti, bezpečnosti a v příbuzných oborech	1,0	34 086
3412 Odborní pracovníci v sociální oblasti	5,0	38 336
3413 Odborní pracovníci v církevní oblasti a v příbuzných oborech	0,9	29 108

Hrubá měsíční mzda podle podskupin a kategorií zaměstnání CZ-ISCO

diferenciace hrubé měsíční mzdy				hrubá měsíční mzda				placená doba	kvalita odhadu
1. decil	1. kvartil	3. kvartil	9. decil	průměr	z toho				
Kč/měs	Kč/měs	Kč/měs	Kč/měs		Kč/měs	odměny	příplatky	náhrady	hod/měs
					%	%	%		
33 174	37 825	50 092	56 835	45 159	17,1	3,1	10,1	176,2	A
23 435	27 720	47 422	59 643	38 164	13,7	0,4	10,8	172,6	B
25 500	30 890	51 926	60 807	42 080	10,5	9,4	10,0	172,2	A
25 500	31 024	52 109	60 848	42 268	10,5	9,5	10,1	172,3	A
41 996	47 463	57 898	63 618	53 270	7,0	21,4	9,8	170,1	A
21 888	24 839	37 055	49 993	35 754	12,8	1,6	9,7	172,8	B
25 346	29 368	42 478	48 619	36 761	13,6	2,5	10,3	172,5	A
25 547	32 795	43 667	49 737	38 266	13,9	2,2	10,2	172,5	B
27 082	34 859	48 863	52 776	42 070	7,6	14,5	9,7	171,4	A
39 717	47 352	61 293	68 224	54 694	8,5	23,2	9,4	173,1	A
30 006	33 747	46 946	56 384	42 927	14,0	2,7	11,4	170,2	A
25 050	30 870	56 658	88 339	50 822	16,6	0,5	10,8	170,4	A
35 506	41 365	61 021	77 812	54 177	19,6	0,8	11,3	172,9	A
36 036	41 737	63 907	79 779	55 386	18,3	0,6	11,4	172,9	A
28 964	35 547	55 700	71 167	48 603	14,8	0,7	10,6	171,4	A
29 265	34 721	52 426	66 329	46 116	15,5	0,6	10,5	171,8	A
32 310	39 439	55 883	67 474	48 973	14,8	0,8	11,6	171,1	A
33 833	40 444	60 530	80 884	55 171	14,3	0,8	10,9	170,9	A
24 950	31 785	54 835	68 767	45 869	16,1	0,7	10,5	171,2	A
32 777	39 789	58 393	72 005	52 470	13,9	0,7	11,1	171,2	A
33 756	41 650	63 870	82 732	56 115	13,5	0,7	11,1	171,1	A
24 969	37 557	55 556	67 533	48 422	15,9	0,2	11,5	173,0	A
28 378	40 051	61 020	88 551	55 317	20,1	0,5	11,4	169,8	A
19 391	30 669	65 004	98 853	55 289	16,3	0,1	10,9	168,0	A
21 713	29 861	61 434	84 015	49 765	24,8	0,5	9,7	172,4	A
31 220	37 612	57 380	77 873	51 180	15,2	0,8	11,0	170,8	A
32 441	36 962	54 898	78 598	50 178	17,0	1,3	11,2	172,1	A
32 591	38 526	61 117	84 918	53 971	19,2	1,2	11,3	173,3	A
21 861	27 451	49 894	64 711	41 577	10,6	1,5	10,7	175,2	C
20 093	25 704	50 302	60 991	40 005	16,3	0,1	9,0	171,7	B
18 327	22 451	47 016	85 685	42 637	10,5	0,0	9,3	169,2	C
23 785	30 664	48 446	63 321	42 360	17,5	0,7	10,5	171,6	A
21 941	26 925	48 888	64 953	41 800	14,3	0,4	9,7	171,8	A
25 030	31 993	48 791	63 275	42 908	18,7	0,8	10,7	171,4	A
33 501	39 822	69 061	92 547	59 653	17,2	2,0	10,9	173,3	A
33 960	40 056	63 833	80 759	55 244	16,9	2,7	10,9	173,2	A
22 131	27 267	48 352	56 786	40 360	13,5	0,7	10,1	169,9	B
28 466	34 984	55 423	76 522	49 036	16,0	1,0	10,6	171,1	A
28 589	33 855	51 500	65 174	45 294	15,8	0,9	10,6	171,7	A
28 336	35 104	56 200	70 303	47 606	16,7	1,2	11,1	171,2	A
27 064	35 388	64 531	98 056	54 396	15,8	0,9	10,1	170,1	A
27 070	29 385	40 334	50 715	37 544	10,3	1,6	10,4	172,5	A
19 089	25 016	55 257	85 942	44 844	12,1	1,9	9,9	171,4	C
29 085	33 395	43 350	47 926	38 757	15,0	2,0	10,8	171,9	A
19 278	22 701	36 534	43 954	30 868	10,6	0,7	9,8	173,2	C

Hrubá měsíční mzda podle podskupin a kategorií zaměstnání CZ-ISCO

podskupina zaměstnání / kategorie zaměstnání CZ-ISCO	počet zaměstnanců	hrubá měsíční mzda
	tis. osob	medián Kč/měs
3422 Sportovní trenéři, instruktoři a úředníci sportovních klubů	0,4	35 161
3431 Fotografové	0,3	34 602
3432 Aranžéři a příbuzní pracovníci	4,7	32 615
34324 Návrháři (grafici) reklamní, komerční, propagační	4,0	31 769
3434 Šéfkuchaři a šéfcukráři	1,9	39 261
3435 Ostatní odborní pracovníci v oblasti umění a kultury	0,2	41 676
3511 Technici provozu ICT, technici programátoři	18,2	51 104
3512 Technici uživatelské podpory informačních a komunikačních technologií	9,9	55 051
3513 Technici počítačových sítí a systémů	11,1	49 305
3514 Správci webu	1,0	42 242
3521 Technici v oblasti vysílání a audiovizuálních záznamů	1,7	45 340
4110 Všeobecní administrativní pracovníci	80,8	28 563
4120 Sekretáři (všeobecní)	15,0	33 455
4131 Pracovníci pro zpracování textů, písaři	0,2	36 446
4132 Pracovníci pro zadávání dat	2,9	37 733
41321 Operátoři počítačů pro vkládání dat	1,3	34 705
4211 Pokladníci ve finančních institucích, na poštách a pracovníci v příbuzných oborech	7,0	29 462
42113 Přepážkoví pracovníci na poštách	4,9	29 145
4212 Bookmakeři, krupiéři a pracovníci v příbuzných oborech	3,6	32 021
42122 Úředníci sázkových kanceláří	0,9	28 000
4214 Inkasisté pohledávek a příbuzní pracovníci	1,8	36 015
4221 Pracovníci cestovního ruchu (kromě průvodců)	2,8	27 021
42212 Úředníci cestovních kanceláří a agentur	2,1	31 501
4222 Pracovníci v zákaznických kontaktních centrech	18,2	36 826
4223 Operátoři telefonních panelů	1,2	35 764
4224 Recepční v hotelích a dalších ubytovacích zařízeních	5,5	29 561
4225 Pracovníci v informačních kancelářích	0,7	32 151
4226 Recepční (kromě recepčních v hotelích a dalších ubytovacích zařízeních)	9,0	30 015
4311 Úředníci v oblasti účetnictví	39,7	32 923
43111 Účetní všeobecní	26,1	32 595
43112 Účetní finanční a investiční	2,2	39 323
43113 Účetní materiáloví	1,5	32 432
43115 Fakturanti	8,0	31 424
4312 Úředníci v oblasti statistiky, finančnictví a pojišťovnictví	3,1	41 067
43124 Úředníci v oblasti peněžnictví	1,2	37 207
4313 Mzdoví účetní	3,1	38 613
4321 Úředníci ve skladech	28,2	35 800
4322 Úředníci ve výrobě	8,0	43 518
4323 Pracovníci v dopravě a přepravě	25,6	46 542
43231 Mistři v dopravě	3,7	48 784
43232 Dopravní dispečeři	10,0	42 473
43233 Provozní technici v dopravě	1,7	43 699
43234 Operátoři dopravy a přepravy, vozoví disponenti	4,3	41 103
43235 Výpravčí	3,6	53 607
43236 Dozorčí přepravy a depa	1,0	58 892

Hrubá měsíční mzda podle podskupin a kategorií zaměstnání CZ-ISCO

diferenciace hrubé měsíční mzdy				hrubá měsíční mzda				placená doba	kvalita odhadu
1. decil	1. kvartil	3. kvartil	9. decil	průměr	z toho				
Kč/měs	Kč/měs	Kč/měs	Kč/měs		Kč/měs	odměny	příplatky	náhrady	hod/měs
					%	%	%		
18 206	28 742	47 610	52 725	37 984	11,0	0,2	8,5	175,2	C
20 184	23 418	44 556	53 614	35 957	9,8	3,7	10,2	169,4	C
20 113	25 336	41 320	51 834	35 344	13,5	0,5	9,5	170,6	A
20 113	24 833	40 535	50 415	34 595	12,7	0,2	9,4	170,5	B
24 861	27 534	47 765	63 990	42 738	10,7	4,1	8,5	174,8	B
20 362	34 593	48 398	54 206	41 208	14,7	4,1	10,5	172,7	A
25 528	36 236	68 944	93 237	56 912	15,3	3,0	10,1	173,1	A
32 431	41 906	73 228	100 122	62 363	11,6	3,3	11,0	172,8	A
27 262	37 490	68 466	87 962	54 507	14,9	2,9	10,0	172,2	A
29 830	36 029	59 421	89 739	54 270	12,4	0,5	11,1	172,1	A
26 089	36 188	53 136	61 761	45 599	10,4	6,7	10,8	170,4	A
18 443	21 676	36 597	46 241	31 298	11,9	0,5	9,6	171,5	A
20 563	25 446	43 157	53 565	35 981	13,4	0,9	10,3	171,6	A
24 375	30 891	45 754	52 015	39 007	11,2	1,4	11,6	172,9	B
27 845	31 643	44 877	54 869	40 405	15,7	1,2	11,2	171,9	A
27 216	31 360	42 158	52 272	38 559	18,4	1,4	11,8	171,5	A
24 958	27 617	32 685	36 947	30 616	13,8	1,7	10,2	171,3	(A)
25 538	27 652	31 723	34 462	29 768	14,4	0,7	10,4	170,0	(A)
17 888	25 506	47 061	61 091	37 673	20,1	7,6	8,8	167,3	B
24 475	26 069	30 638	34 293	29 525	23,6	4,8	10,1	171,7	A
24 956	31 526	47 850	61 015	41 104	16,2	0,4	11,7	171,7	B
17 370	20 505	42 127	55 330	33 014	18,9	1,2	10,5	172,5	B
19 267	22 745	45 381	56 575	35 435	22,2	1,4	10,2	172,2	B
24 784	30 028	46 002	55 888	39 411	16,0	2,2	11,2	172,3	A
26 397	30 498	42 030	53 020	38 260	15,9	3,5	10,3	167,8	A
21 332	25 444	35 786	42 765	31 195	9,2	6,6	8,3	176,2	A
27 720	29 220	39 739	49 349	35 378	9,0	5,9	10,9	172,8	A
19 303	22 637	37 660	45 103	31 392	11,6	2,4	9,9	172,1	A
20 538	25 669	40 938	50 659	35 201	13,3	0,5	10,0	171,1	A
20 357	25 467	40 938	50 686	35 048	13,2	0,4	9,9	170,7	A
25 286	32 406	47 086	54 441	41 279	13,3	0,8	10,9	170,5	A
18 932	24 449	38 426	44 766	32 217	15,4	0,6	10,6	172,2	A
20 177	25 384	38 214	45 915	32 963	12,9	0,6	10,0	172,0	A
24 100	32 785	52 368	79 313	46 616	13,9	1,4	10,6	172,9	A
29 721	32 054	44 339	53 872	39 901	14,4	1,4	11,6	174,1	A
24 811	31 093	48 613	60 469	41 233	16,1	0,5	11,0	171,9	A
24 275	30 087	43 158	52 903	37 907	16,2	2,5	11,1	171,9	A
29 820	34 803	52 730	63 602	45 433	14,0	2,2	11,8	170,2	A
26 764	35 872	55 777	64 553	46 604	15,6	8,1	10,6	172,6	A
25 336	34 396	56 929	65 218	47 268	16,6	6,4	11,1	173,3	A
24 161	30 543	55 395	65 836	44 218	17,1	5,4	9,9	172,9	A
31 799	37 253	53 374	67 424	46 930	18,9	4,2	10,6	172,8	A
27 103	34 699	48 048	55 881	41 990	14,8	4,4	10,3	170,8	A
46 450	49 756	58 144	62 884	54 159	11,6	18,9	11,2	171,3	(A)
48 772	53 785	68 405	80 699	61 943	14,1	16,9	12,0	182,3	(A)

Hrubá měsíční mzda podle podskupin a kategorií zaměstnání CZ-ISCO

podskupina zaměstnání / kategorie zaměstnání CZ-ISCO	počet zaměstnanců	hrubá měsíční mzda
	tis. osob	medián Kč/měs
4411 Knihovníci	0,5	33 778
4412 Pracovníci poštovního provozu (kromě úředníků na přepážkách)	9,7	28 062
44123 Pracovníci poštovní přepravy	2,2	28 877
44125 Doručovatelé listovních poštovních zásilek	1,4	26 264
44126 Motorizovaní doručovatelé poštovních zásilek	5,3	28 033
4413 Korektoři, kódovači a příbuzní pracovníci	0,2	33 131
4415 Pracovníci evidence dat a archivů	0,7	39 013
4416 Personální referenti	4,4	40 586
5111 Stevardi a jiní obslužní pracovníci v dopravě	1,5	42 540
5112 Průvodčí a příbuzní pracovníci v osobní dopravě	3,2	44 541
5113 Průvodci, delegáti v cestovním ruchu	1,1	27 525
5120 Kuchaři (kromě šéfkuchařů), pomocní kuchaři	34,8	22 911
51201 Kuchaři (kromě šéfkuchařů)	25,1	23 967
51203 Pomocní kuchaři	8,8	21 520
5131 Čišníci a servírky	27,7	20 937
5132 Barmani a příbuzní pracovníci	4,4	22 026
5141 Kadeřníci	1,8	21 186
5142 Kosmetici a pracovníci v příbuzných oborech	1,7	25 691
5151 Vedoucí provozu stravovacích, ubytovacích a dalších zařízení	12,8	32 899
51512 Vedoucí provozu v ubytování, stravování, pohostinství (kr. školních jídelen, menz)	7,6	30 026
5153 Správci objektů	6,5	31 493
5169 Pracovníci v oblasti osobních služeb jinde neuvedení	0,9	25 641
5222 Vedoucí pracovních týmů v prodejnách	22,7	39 864
5223 Prodavači v prodejnách	127,6	28 069
52231 Prodavači smíšeného zboží	18,8	30 044
52232 Prodavači potravinářského zboží	33,4	27 093
52233 Prodavači drobného zboží, klenotů, nábytku a bytových doplňků	5,3	30 233
52234 Prodavači drogistického zboží, kosmetiky	6,2	30 118
52235 Prodavači textilu, obuvi a kožené galanterie	12,1	28 779
52236 Prodavači elektrotechniky, elektroniky a domácích potřeb	10,8	30 831
52237 Prodavači stavebnin a příbuzného materiálu	4,9	30 266
52238 Prodavači sportovních potřeb	3,4	29 924
5230 Pokladníci a prodavači vstupenek a jízdenek	19,8	33 185
52303 Pokladníci v prodejnách	14,0	33 289
5244 Prodejci po telefonu	0,7	41 502
5245 Obsluha čerpacích stanic a mycích linek dopravních prostředků	7,9	27 361
5246 Obsluha v zařízeních rychlého občerstvení	4,8	26 288
5311 Pracovníci péče o děti v mimoškolních zařízeních a domácnostech	3,5	27 346
53113 Pracovníci péče o děti v oblasti předškolní výchovy v mimoškolních zařízeních	3,1	26 996
5312 Asistenti pedagogů	1,9	31 457
5321 Ošetřovatelé a pracovníci v sociálních službách v oblasti pobytové péče	10,9	33 776
53212 Pracovníci přímé obslužné péče v oblasti pobytové péče	8,0	33 634
5322 Ošetřovatelé a prac. sociálních služeb v obl. ambulantních, terénních služeb, domácí péče	8,3	32 591
53222 Pracovníci přímé obslužné péče ambulantních, terénních služeb, pečovatelé dom. péče	6,2	32 734
5329 Pracovníci osobní péče ve zdravotní a sociální oblasti jinde neuvedení	13,4	30 470

Hrubá měsíční mzda podle podskupin a kategorií zaměstnání CZ-ISCO

diferenciace hrubé měsíční mzdy				hrubá měsíční mzda				placená doba	kvalita odhadu
1. decil	1. kvartil	3. kvartil	9. decil	průměr	z toho				
Kč/měs	Kč/měs	Kč/měs	Kč/měs		Kč/měs	odměny	příplatky	náhrady	hod/měs
					%	%	%		
27 518	29 848	39 216	45 156	35 225	18,9	1,0	12,1	173,3	A
25 191	26 169	31 786	35 506	29 521	12,0	2,4	10,2	176,9	(A)
25 319	26 849	31 576	33 998	29 284	8,9	6,6	10,3	171,7	(A)
24 587	25 327	28 476	30 924	27 120	10,5	1,0	9,9	178,2	(A)
25 560	26 325	32 186	36 062	29 812	13,6	1,3	10,2	179,6	(A)
19 300	26 787	46 769	60 786	38 541	8,0	4,2	10,9	175,4	C
28 716	33 885	44 880	54 203	41 011	17,7	1,0	11,5	170,2	A
25 234	33 195	50 444	65 243	44 151	13,0	1,0	11,4	170,9	A
34 646	37 944	49 701	58 275	45 158	11,4	14,3	8,2	172,6	A
35 351	41 637	48 363	53 648	45 253	13,8	20,0	12,7	168,7	(A)
22 051	23 451	35 138	42 609	30 853	9,0	1,4	8,3	172,7	C
18 444	20 097	29 801	37 460	26 103	6,5	3,5	8,8	174,0	A
18 846	20 523	32 194	40 161	27 410	6,7	3,7	8,7	174,3	A
17 679	18 842	25 453	28 885	22 656	5,9	3,0	9,4	173,3	B
17 503	19 626	24 972	31 272	23 044	3,8	3,2	8,3	171,8	A
18 376	20 159	25 880	34 055	24 328	4,3	3,4	8,2	171,2	A
16 392	17 790	25 788	33 968	23 232	10,6	2,1	8,8	162,3	B
18 414	22 724	30 673	34 573	27 068	14,0	2,4	10,3	171,9	A
19 662	23 947	43 521	58 730	37 078	13,1	2,3	9,0	172,6	A
19 662	23 665	41 130	55 626	34 821	11,4	2,2	8,8	172,0	B
19 448	24 808	40 942	52 357	34 765	13,1	1,4	9,7	172,8	A
17 318	19 743	31 258	37 001	27 060	11,5	2,5	10,2	173,3	C
25 915	31 579	53 607	66 759	44 693	15,7	3,6	10,0	174,6	A
19 657	22 449	33 367	39 782	29 122	12,4	3,6	9,6	172,3	A
21 398	25 529	34 600	38 329	30 486	5,9	6,3	10,6	169,1	A
20 111	22 306	30 923	34 064	27 324	7,9	3,5	9,8	173,4	A
18 776	20 755	37 641	47 757	31 669	21,6	3,9	9,0	169,8	A
21 207	24 516	40 054	44 544	31 996	8,8	5,5	9,8	172,4	A
20 243	23 761	33 157	38 189	29 680	9,6	4,6	9,7	171,5	A
20 092	23 869	38 578	45 074	32 102	25,5	2,5	9,5	174,9	A
18 516	24 136	36 242	41 869	30 740	21,3	0,7	10,1	172,9	B
19 842	26 791	35 944	43 240	31 599	11,1	2,9	9,3	174,0	A
24 034	28 568	37 670	41 785	33 290	6,6	6,6	10,6	173,2	A
24 050	28 190	37 634	41 379	33 101	4,9	6,0	10,3	173,9	A
27 321	34 572	49 266	58 618	42 662	21,0	2,5	13,4	172,8	A
20 787	23 609	31 312	35 520	28 164	13,2	5,9	8,0	175,1	A
19 342	23 577	31 317	37 552	27 858	8,8	5,0	8,0	168,8	A
20 348	23 613	30 323	35 062	27 526	7,5	0,3	9,6	172,7	A
20 295	23 189	30 311	35 155	27 312	6,8	0,1	9,6	172,6	A
23 356	26 808	36 882	43 116	32 690	8,3	0,4	16,5	170,8	A
26 786	30 255	37 139	41 130	34 051	12,3	11,4	10,2	170,4	A
26 619	30 148	37 141	41 134	34 007	13,3	10,9	10,2	169,8	A
26 358	28 779	37 837	42 322	33 676	16,1	4,1	11,0	173,1	A
26 691	29 296	38 027	42 120	33 834	17,2	4,5	10,7	173,3	A
23 453	26 654	35 189	40 400	31 514	9,9	10,6	10,3	173,2	A

Hrubá měsíční mzda podle podskupin a kategorií zaměstnání CZ-ISCO

podskupina zaměstnání / kategorie zaměstnání CZ-ISCO	počet zaměstnanců	hrubá měsíční mzda
	tis. osob	medián Kč/měs
53295 Sanitáři	10,1	31 590
5411 Hasiči podnikových sborů	2,7	51 941
54114 Hasiči podnikových sborů	2,6	52 124
5414 Pracovníci ostrahy a bezpečnostních agentur	35,4	22 159
54141 Vrátní	10,6	21 232
54142 Pracovníci ostrahy, strážní	21,1	22 424
5419 Pracovníci v oblasti ochrany a ostrahy jinde neuvedení	0,8	33 227
6111 Pěstitelé zemědělských plodin	1,7	39 781
6113 Zahradníci a pěstitelé v zahradnických školkách	3,5	26 139
6121 Chovatelé hospodářských zvířat (kromě drůbeže)	11,4	34 892
61213 Chovatelé a ošetrovatelé skotu, koz a ovcí	8,6	36 492
6210 Kvalifikovaní pracovníci v lesnictví a příbuzných oblastech	2,1	34 381
62101 Kvalifikovaní pracovníci pro pěstění a ošetřování lesa	1,2	32 832
62102 Kvalifikovaní pracovníci pro těžbu dřeva	0,4	39 998
7112 Zedníci, kamnáři, dlaždiči a montéři suchých staveb	17,4	24 613
71121 Zedníci (kromě zedníků ohnivzdorného zdiva)	14,6	24 082
7114 Betonáři, železobetonáři a příbuzní pracovníci	1,7	37 010
7115 Tesaři a stavební truhláři	3,4	34 121
7119 Ostatní řemeslníci a kvalifikovaní pracovníci hlavní stavební výroby	17,0	34 931
71194 Stavební montéři (kromě montérů suchých staveb)	4,0	33 070
71195 Kvalifikovaní stavební dělníci hlavní stavební výroby	9,9	36 724
7122 Podlaháři a obkladači	1,7	23 888
7126 Instalatéři, potrubáři, stavební zámečníci a stavební klempíři	16,0	34 639
71263 Instalatéři vodovodů	3,3	39 293
71264 Instalatéři ústředního topení	3,2	31 430
7127 Mechanici klimatizací a chladicích zařízení	3,4	42 403
7131 Malíři (včetně stavebních lakýrníků a natěračů), tapetáři	0,6	28 600
7132 Lakýrníci a natěrači (kromě stavebních)	6,8	42 428
71321 Lakýrníci automobilů a jiných vozidel	2,9	54 859
71322 Lakýrníci a natěrači kovů, kovových výrobků	3,4	36 656
7211 Modeláři, formíři, jádraři a sléváči ve slévárnách	2,1	36 781
7212 Svářeči, řezači plamenem a páječi	21,2	40 692
72121 Svářeči	19,8	40 835
7213 Pracovníci na zpracování plechu	5,9	42 651
72132 Karosáři a autoklempíři	3,1	63 001
7214 Montéři kovových konstrukcí	3,3	37 038
7215 Montéři lan a zdvihacích zařízení	0,4	45 788
7221 Kováři	0,5	42 577
7222 Nástrojaři a příbuzní pracovníci	64,0	38 112
72221 Nástrojaři	7,1	42 869
72222 Zámečníci strojů	18,8	37 090
72223 Provozní zámečníci, údržbáři	25,4	39 451
72224 Strojírenští kovodělníci	12,2	34 406
7223 Seřizovači a obsluha obráběcích strojů (kromě dřevoobráběcích)	54,7	40 446
72231 Seřizovači a obsluha konvenčních soustruhů	6,9	39 519

Hrubá měsíční mzda podle podskupin a kategorií zaměstnání CZ-ISCO

diferenciace hrubé měsíční mzdy				hrubá měsíční mzda				placená doba	kvalita odhadu
1. decil	1. kvartil	3. kvartil	9. decil	průměr	z toho				
Kč/měs	Kč/měs	Kč/měs	Kč/měs		Kč/měs	odměny	příplatky	náhrady	hod/měs
					%	%	%		
24 400	27 093	36 158	41 023	32 421	8,9	13,3	10,7	173,8	A
37 505	44 529	62 041	73 245	53 931	13,7	19,6	10,8	171,4	A
37 664	44 897	62 220	73 433	54 121	13,8	19,6	10,8	171,4	A
18 379	19 989	27 070	35 941	25 356	6,7	9,1	8,6	170,4	A
18 089	19 299	24 591	29 178	22 726	4,8	7,9	8,8	171,7	A
18 765	20 388	27 292	36 159	25 828	6,6	10,2	8,4	169,3	A
25 561	29 783	36 769	53 510	36 588	15,4	5,6	10,3	171,5	A
26 237	31 347	49 373	59 054	41 723	29,2	2,9	12,3	177,9	B
18 687	21 142	31 593	35 979	27 151	12,5	2,3	10,4	176,0	B
24 411	29 186	39 596	44 918	35 215	17,1	11,5	9,3	183,0	A
27 209	31 059	40 737	46 507	37 045	18,4	13,1	9,6	184,7	A
24 995	28 683	39 453	44 655	34 596	18,1	2,5	15,3	172,9	A
26 531	28 402	36 881	41 454	33 307	18,3	1,8	16,0	174,0	A
33 267	36 271	44 655	50 501	40 955	21,5	2,5	17,6	171,3	A
18 835	20 288	32 739	41 159	27 944	12,6	1,9	11,5	175,3	B
18 928	20 254	32 536	39 742	27 446	10,3	1,6	11,7	175,6	A
19 711	31 022	41 430	49 870	36 483	17,6	2,1	13,3	175,0	A
20 366	25 191	40 149	48 586	34 152	16,8	2,4	12,4	177,5	A
20 822	26 001	43 496	52 474	36 399	16,5	3,4	11,9	178,6	A
20 013	23 628	43 251	53 891	34 423	16,8	1,5	10,2	175,4	C
21 118	29 362	44 846	53 906	37 737	17,2	4,3	13,0	180,8	A
17 351	20 959	32 273	41 591	27 958	12,6	0,2	10,8	173,5	C
22 538	28 093	43 555	49 909	36 104	17,3	3,8	11,1	173,2	A
29 351	33 297	44 303	49 799	39 030	19,8	4,7	11,5	168,9	A
20 628	27 207	42 308	51 572	34 833	19,6	3,8	10,1	177,2	B
22 183	32 502	51 470	61 595	42 803	13,5	1,5	10,5	177,7	B
18 336	23 119	36 268	42 315	31 304	11,4	1,8	10,8	176,5	B
25 831	32 120	55 484	67 828	44 523	19,5	5,9	13,4	170,1	A
32 854	44 673	66 751	73 158	54 169	19,9	6,3	14,0	165,6	A
24 786	29 271	43 852	51 679	37 415	17,7	5,8	12,5	173,6	A
28 231	31 630	44 391	50 782	38 254	17,5	8,2	15,1	170,5	A
26 876	34 701	48 390	57 085	41 869	15,3	5,6	13,3	174,4	A
26 706	34 694	48 789	57 484	42 018	15,2	5,5	13,3	174,6	A
24 251	33 162	64 217	70 824	46 795	17,1	5,5	14,3	168,4	B
31 145	45 203	69 789	73 262	57 065	21,0	6,8	16,0	165,1	A
22 138	30 893	45 190	52 266	38 192	16,3	4,3	11,7	177,8	A
33 188	37 857	53 273	64 813	47 811	18,7	5,1	10,0	175,6	A
28 985	37 242	47 337	53 823	42 880	20,1	13,5	15,7	168,7	A
25 641	31 261	45 463	54 021	39 359	16,2	5,4	12,4	172,4	A
30 462	36 132	51 020	62 120	44 745	15,2	5,1	12,7	170,2	A
25 490	30 880	44 244	52 428	38 535	16,5	4,2	12,4	174,2	A
26 117	32 418	46 602	54 758	40 252	16,1	6,5	11,9	171,8	A
23 939	28 911	40 408	47 959	35 706	16,1	4,8	13,0	171,9	A
28 312	33 846	48 516	60 208	42 520	16,6	6,2	13,2	170,9	A
29 969	34 041	46 051	54 817	41 311	17,9	6,3	12,9	172,7	A

Hrubá měsíční mzda podle podskupin a kategorií zaměstnání CZ-ISCO

podskupina zaměstnání / kategorie zaměstnání CZ-ISCO	počet zaměstnanců	hrubá měsíční mzda
	tis. osob	medián Kč/měs
72232 Seřizovači a obsluha konvenčních fréz	3,7	40 064
72237 Seřizovači a obsluha číslicově řízených strojů	28,7	41 831
7224 Brusíči, leštiči a ostříči nástrojů a kovů	2,7	35 788
7231 Mechanici a opraváři motorových vozidel	27,4	35 925
72311 Mechanici a opraváři osobních automobilů	17,0	32 336
72312 Mechanici a opraváři nákladních automobilů	6,5	38 504
7232 Mechanici a opraváři leteckých motorů a zařízení	1,1	52 787
7233 Mechanici a opraváři zemědělských, průmyslových a jiných strojů a zařízení	38,6	41 909
72332 Mechanici a opraváři kolejových vozidel	4,1	40 144
72334 Mechanici a opraváři zemědělských a lesnických strojů a zařízení	5,4	34 660
72335 Mechanici a opraváři průmyslových strojů a zařízení	19,0	45 319
7311 Výrobci, mechanici a opraváři přesných přístrojů a zařízení	1,0	39 024
7314 Keramici a pracovníci v příbuzných oborech	1,1	40 683
7315 Skláři, brusíči skla, výrobci bižuterie a skleněných ozdob	1,6	30 051
7322 Tiskaři	4,4	33 194
7411 Stavební a provozní elektrikáři	8,4	35 524
7412 Elektromechanici	29,3	42 899
74121 Elektromechanici elektrických zařízení (kromě zařízení v dopravních prostředcích)	11,2	42 654
74122 Elektromechanici elektrických zařízení v dopravních prostředcích	4,2	43 075
74123 Provozní elektromechanici	13,1	43 843
7413 Montéři a opraváři elektrických vedení	6,3	46 804
74131 Montéři a opraváři silnoproudých elektrických vedení	4,5	50 969
7421 Mechanici a opraváři elektronických přístrojů	8,2	44 302
7422 Mechanici a opraváři informačních a komunikačních technologií	2,2	42 266
7511 Zpracovatelé masa, ryb a příbuzní pracovníci	4,2	32 185
7512 Pekaři, cukráři (kromě šéfcukrářů) a výrobci cukrovinek	7,6	28 020
75121 Pekaři	4,7	30 252
7514 Zpracovatelé ovoce, zeleniny a příbuzných produktů	0,2	29 378
7515 Ochutnávači, degustátoři a kontroloři kvality potravin a nápojů a příbuzní pracovníci	1,4	37 246
7521 Obsluha pil a jiných zařízení na prvotní zpracování dřeva	2,7	27 233
7522 Truhláři (kromě stavebních) a pracovníci v příbuzných oborech	9,5	24 833
7523 Seřizovači a obsluha dřevoobráběcích strojů na výrobu dřevěných výrobků	2,3	31 205
7533 Švadleny, šičky, vyšíváči a pracovníci v příbuzných oborech	7,4	22 782
7534 Čalouníci a příbuzní pracovníci	0,6	31 362
7543 Kvalitáři a testovači výrobků, laboranti (kromě potravin a nápojů)	18,2	38 004
7549 Řemeslní pracovníci a pracovníci v dalších oborech jinde neuvedení	1,3	42 146
8111 Obsluha důlních zařízení (včetně horníků)	2,8	48 223
8112 Obsluha zařízení na úpravu rudných a nerudných surovin	2,1	38 763
8113 Vrtači a příbuzní pracovníci	0,4	50 564
8114 Obsluha strojů na výrobu výrobků z cementu, kamene a ostatních nerostů	2,4	43 370
8121 Obsluha zařízení na zpracování kovů	24,5	39 979
81215 Obsluha zařízení na tváření kovů ve válcovnách	3,8	41 074
8122 Obsluha lakovacích a jiných zařízení na povrchovou úpravu kovů a jiných materiálů	6,8	35 194
81222 Obsluha zařízení (kromě lakovacích) na povrchovou úpravu kovů a jiných materiálů	4,0	34 669
8131 Obsluha strojů a zařízení pro chemickou výrobu	12,3	40 444

Hrubá měsíční mzda podle podskupin a kategorií zaměstnání CZ-ISCO

diferenciace hrubé měsíční mzdy				hrubá měsíční mzda				placená doba	kvalita odhadu
1. decil	1. kvartil	3. kvartil	9. decil	průměr	z toho				
Kč/měs	Kč/měs	Kč/měs	Kč/měs		Kč/měs	odměny	příplatky	náhrady	hod/měs
					%	%	%		
29 748	34 375	48 566	56 145	41 828	18,1	5,6	13,4	172,7	A
29 876	35 041	50 140	64 437	44 183	16,6	6,0	13,4	170,8	A
26 473	30 633	42 964	51 044	37 580	15,9	6,5	13,5	171,5	A
20 106	24 345	47 110	61 364	37 733	18,5	2,7	11,8	173,0	A
19 435	21 771	47 813	63 632	36 731	18,1	1,7	12,0	171,9	B
23 319	31 784	48 798	59 750	40 746	21,9	4,0	11,0	176,4	A
36 338	41 605	71 356	87 316	57 294	13,4	7,1	11,9	170,6	A
28 808	34 704	50 197	57 897	43 002	17,5	6,6	12,2	172,8	A
32 274	35 564	46 801	53 598	41 674	15,9	8,8	13,1	169,8	A
24 919	29 613	41 634	51 082	36 490	21,7	4,2	12,5	179,8	A
32 775	38 094	52 722	60 354	46 311	16,0	8,3	12,2	170,9	A
25 640	31 468	50 833	62 740	41 793	15,4	5,4	12,7	167,1	B
20 162	30 193	46 661	50 878	38 480	14,1	8,5	19,2	170,7	A
23 392	26 393	36 344	44 501	32 726	17,3	2,7	15,0	169,5	A
22 901	28 296	40 032	47 948	35 180	13,6	5,5	11,5	168,7	A
21 305	26 121	44 462	52 139	36 401	16,3	4,7	10,5	175,7	A
28 962	35 950	51 283	60 634	44 187	16,7	6,2	11,7	172,3	A
29 160	36 255	50 935	60 066	44 004	17,2	4,2	11,7	173,8	A
33 472	37 583	50 600	59 739	45 101	17,6	5,6	12,0	171,1	A
29 159	35 927	52 360	61 800	44 906	15,9	8,2	11,7	171,2	A
32 505	38 723	58 588	66 573	48 233	16,7	6,8	11,6	175,1	A
36 345	43 506	62 354	68 003	52 142	17,8	8,2	11,8	175,1	A
25 766	34 695	56 298	72 191	46 334	16,3	6,9	11,5	171,7	A
21 217	33 638	52 432	62 173	42 684	16,5	4,0	10,8	174,3	A
17 842	23 531	41 374	48 419	32 615	13,7	3,4	10,5	172,1	B
19 837	22 395	34 407	39 398	29 049	8,8	5,9	9,6	172,8	A
20 116	23 569	34 888	40 344	30 008	9,3	7,2	9,8	173,3	A
25 690	27 243	32 157	36 715	30 630	22,8	2,6	9,6	168,8	(A)
24 076	30 082	46 637	53 992	39 656	13,2	4,9	10,6	170,8	A
20 639	24 178	34 883	42 064	29 713	14,4	0,4	12,2	172,0	B
17 951	20 175	31 466	40 156	26 815	10,0	1,1	10,7	172,8	B
22 159	25 857	37 140	42 828	32 118	17,9	5,9	13,2	171,7	A
17 851	19 812	27 401	32 966	24 368	9,3	1,1	12,3	172,3	B
23 426	25 426	37 831	42 623	32 226	13,3	2,2	14,4	173,0	B
27 292	32 006	45 911	55 346	40 167	15,5	6,4	13,1	168,4	A
26 960	34 733	58 331	71 756	46 823	18,2	8,6	13,3	171,0	A
38 507	42 956	57 056	67 910	51 097	22,1	9,2	13,4	168,3	A
30 659	35 833	43 709	48 314	39 615	25,4	6,4	12,8	172,1	A
38 918	41 417	55 980	60 472	50 079	24,1	9,1	11,9	171,5	A
29 780	36 165	50 379	59 659	44 545	23,5	6,8	12,5	177,4	A
27 335	33 901	45 954	52 068	40 084	16,9	11,0	13,1	168,8	A
34 152	37 567	44 958	49 154	41 540	13,3	17,4	12,8	165,8	A
24 127	29 286	42 641	50 887	36 803	16,3	6,5	12,3	171,0	A
23 851	28 527	42 941	53 023	36 758	15,0	6,7	12,1	170,5	A
27 613	34 169	48 879	58 242	42 330	14,0	12,9	12,3	167,3	A

Hrubá měsíční mzda podle podskupin a kategorií zaměstnání CZ-ISCO

podskupina zaměstnání / kategorie zaměstnání CZ-ISCO	počet zaměstnanců	hrubá měsíční mzda
	tis. osob	medián Kč/měs
81311 Obsluha strojů a zařízení pro zpracování chemikálií drcením, mícháním, teplem apod.	3,9	37 456
8141 Obsluha strojů na výrobu a zpracování výrobků z pryže	12,4	39 541
8142 Obsluha strojů na výrobu a zpracování výrobků z plastu	25,3	34 250
8143 Obsluha strojů na výrobu a zpracování výrobků z papíru	3,4	33 774
8151 Obsluha strojů na úpravu vláken, dopřádání a navíjení příze a nití	1,0	33 400
8152 Obsluha tkacích a pletacích strojů	1,3	34 053
8153 Obsluha šicích a vyšívacích strojů	2,9	34 172
8157 Obsluha strojů v prádelnách a čistírnách	1,8	24 859
8159 Obsluha strojů na výrobu, úpravu textilních, kožených, kožešinových výrobků j. n.	2,2	28 274
8160 Obsluha strojů na výrobu potravin a příbuzných výrobků	19,2	33 440
81602 Obsluha strojů na výrobu pečiva, čokolády a cukrovinek	4,1	31 193
8171 Obsluha strojů a zařízení na výrobu a zpracování papíru	2,3	39 058
8172 Obsluha automatizovaných strojů a zařízení na prvotní zpracování dřeva	4,3	31 283
8181 Obsluha strojů a zařízení na výrobu skla, keramiky a stavebnin	10,8	41 108
81811 Obsluha strojů a zařízení na výrobu skla	6,9	41 901
8182 Obsluha parních turbin, kotlů a příbuzných zařízení	2,0	41 164
8183 Obsluha strojů na balení, plnění a etiketování	7,9	30 979
8189 Obsluha stacionárních strojů a zařízení jinde neuvedená	18,1	39 852
81891 Obsluha zařízení ve vodárenství a vodohospodářství (včetně čistíren vody)	4,4	39 694
81897 Obsluha průmyslových robotů	4,2	37 188
8211 Montážní dělníci mechanických zařízení	39,4	39 716
8212 Montážní dělníci elektrických, energetických a elektronických zařízení	44,1	32 442
82121 Montážní dělníci elektrických a energetických zařízení	24,9	33 752
82122 Montážní dělníci elektronických zařízení	18,6	30 921
8219 Montážní dělníci ostatních výrobků	61,6	32 500
82191 Montážní dělníci výrobků z kovů	18,2	33 711
82192 Montážní dělníci výrobků z pryže a plastů	13,0	31 410
82197 Montážní dělníci výrobků z kombinovaných materiálů	20,5	33 278
8311 Strojvedoucí a řidiči kolejových motorových vozíků	8,8	56 136
83112 Strojvedoucí lokomotiv, vlaků	7,1	56 254
8312 Signalisti, brzdaři, výhybkáři, posunovači a příbuzní pracovníci	5,3	42 889
8322 Řidiči osobních a malých dodávkových automobilů, taxikáři	20,5	28 119
83221 Řidiči osobních a malých dodávkových automobilů (kr.taxi,zdrav.dopr.slужby)	17,5	27 765
8331 Řidiči autobusů, trolejbusů a tramvají	16,9	46 503
83311 Řidiči autobusů v městské hromadné dopravě	8,2	47 279
83312 Řidiči autobusů v dálkové přepravě osob	4,9	43 812
8332 Řidiči nákladních automobilů, tahačů a speciálních vozidel	98,1	30 786
83321 Řidiči nákladních automobilů (kromě tahačů)	43,6	32 501
83322 Řidiči tahačů	37,1	29 045
8341 Řidiči a obsluha zemědělských a lesnických strojů	14,2	36 264
83411 Řidiči a obsluha zemědělských strojů	13,0	36 338
8342 Obsluha železničních, zemních a příbuzných strojů a zařízení	13,3	39 274
83422 Obsluha zemních a příbuzných strojů	11,7	38 308
8343 Obsluha jeřábů, zdvihacích a podobných manipulačních zařízení	4,1	38 639
8344 Obsluha vysokozdvížných a jiných vozíků a skladníci	94,5	35 714

Hrubá měsíční mzda podle podskupin a kategorií zaměstnání CZ-ISCO

diferenciace hrubé měsíční mzdy				hrubá měsíční mzda				placená doba	kvalita odhadu
1. decil	1. kvartil	3. kvartil	9. decil	průměr	z toho				
Kč/měs	Kč/měs	Kč/měs	Kč/měs		Kč/měs	odměny	příplatky	náhrady	hod/měs
					%	%	%		
27 903	32 776	43 301	50 998	38 697	15,5	10,4	12,0	167,0	A
27 128	32 515	51 753	60 542	42 292	16,8	9,6	14,3	170,5	A
25 023	29 292	40 449	47 017	35 524	17,7	6,5	12,3	170,3	A
22 201	27 092	41 504	48 725	34 927	18,0	6,5	12,2	167,1	A
26 344	30 328	38 401	42 698	34 331	18,2	13,3	13,9	170,4	A
22 492	29 498	42 776	47 714	34 860	16,1	8,0	14,1	169,4	A
21 537	27 977	39 278	45 817	34 689	15,3	3,7	13,1	170,5	A
21 254	22 750	30 059	35 657	26 850	10,4	4,0	10,5	171,7	A
23 594	25 985	32 938	41 414	30 643	11,0	8,7	13,4	166,6	A
22 696	27 281	40 393	48 012	34 781	14,0	7,9	11,5	172,7	A
21 157	24 755	39 782	47 037	33 181	10,5	9,4	11,2	170,7	A
27 761	31 805	46 896	55 074	40 436	17,4	7,3	13,0	169,2	A
22 077	26 573	36 211	41 378	31 909	14,9	4,3	12,3	172,4	A
25 689	32 432	47 383	54 116	40 751	19,3	8,9	14,0	169,8	A
23 872	31 534	47 896	55 082	40 854	18,2	9,1	13,3	169,9	A
27 493	33 751	50 425	61 107	42 710	15,7	15,0	10,5	174,9	A
20 696	24 457	36 225	43 765	31 613	13,3	6,7	12,2	171,5	A
29 297	33 823	47 919	60 566	42 291	17,2	10,2	11,8	169,9	A
31 270	35 357	45 547	53 204	41 411	17,2	9,6	11,5	167,6	A
27 761	32 133	43 129	52 745	39 129	15,6	9,7	13,0	171,1	A
26 910	32 334	52 589	64 237	42 761	16,3	7,3	14,3	166,6	A
23 973	27 694	38 373	45 220	33 897	13,8	5,4	13,8	169,0	A
24 683	28 793	40 830	48 693	35 698	14,8	5,1	14,0	168,4	A
23 346	26 557	35 456	40 424	31 547	12,3	6,1	13,5	169,9	A
22 560	27 211	38 571	44 563	33 526	16,4	4,8	12,8	169,4	A
23 813	28 544	39 029	44 262	34 019	16,8	4,7	12,9	170,7	A
22 893	26 618	37 653	42 892	32 998	14,6	4,9	12,5	168,2	A
23 109	28 217	39 615	46 724	34 584	17,7	5,0	13,2	168,6	A
44 104	50 551	63 672	77 957	59 392	13,9	16,0	11,9	174,4	A
44 895	51 612	62 912	79 628	59 958	13,7	16,6	11,4	173,4	A
35 640	38 698	47 546	52 082	43 497	13,4	15,1	11,5	169,5	A
18 577	21 698	36 695	43 853	30 283	14,3	3,9	9,2	175,7	A
18 577	21 688	35 632	43 092	29 942	14,0	2,9	9,3	175,3	A
33 501	40 341	55 036	61 316	47 092	9,8	16,7	10,8	188,7	A
37 851	41 536	57 216	62 827	49 206	9,8	16,5	11,2	192,2	A
24 581	31 090	50 782	56 268	42 023	6,9	19,0	9,5	183,7	A
20 146	23 107	40 754	49 355	33 170	17,7	4,6	10,0	179,0	A
20 147	23 595	40 819	47 203	33 276	17,7	3,8	10,5	178,5	A
20 245	23 581	39 814	50 680	32 970	18,7	5,7	9,6	179,8	A
24 710	32 062	41 186	46 291	36 394	19,0	4,5	11,3	186,5	A
25 023	32 380	41 023	45 703	36 291	19,2	4,8	11,3	187,2	A
20 745	29 490	47 782	57 885	39 915	20,3	4,6	12,1	180,6	A
20 556	29 330	46 131	54 568	38 612	19,6	4,0	12,0	180,1	A
26 059	32 725	44 636	52 973	39 385	17,5	8,6	12,2	171,5	A
24 785	30 161	42 051	50 444	37 002	15,8	4,8	11,9	171,8	A

Hrubá měsíční mzda podle podskupin a kategorií zaměstnání CZ-ISCO

podskupina zaměstnání / kategorie zaměstnání CZ-ISCO	počet zaměstnanců	hrubá měsíční mzda
	tis. osob	medián Kč/měs
83441 Řidiči vysokozdvížných vozíků	15,6	41 602
83443 Skladníci, obsluha manipulačních vozíků	77,1	34 685
9112 Uklízeči a pomocníci v hotelích, administrativních, průmyslových a jiných objektech	45,3	21 691
91121 Uklízeči a pomocníci v administrativních objektech	11,4	21 008
91122 Uklízeči a pomocníci ve zdravotnických a sociálních zařízeních	8,3	22 442
91123 Uklízeči a pomocníci v ubytovacích a vzdělávacích zařízeních	7,4	22 866
91124 Uklízeči stravovacích zařízení, potravinářských, farmaceutických výrobních prostor	2,2	19 652
91126 Uklízeči výrobních prostor (kromě potravinářské a farmaceutické výroby) a skladů	6,7	22 988
9121 Pracovníci pro ruční praní a žehlení	0,8	21 975
9122 Pracovníci pro ruční mytí vozidel a pomocní pracovníci autoservisu	1,6	25 944
9211 Pomocní pracovníci v rostlinné výrobě	1,9	26 328
9212 Pomocní pracovníci v živočišné výrobě	0,8	30 482
9215 Pomocní pracovníci v lesnictví a myslivosti	0,6	26 360
9311 Pomocní pracovníci v oblasti těžby	0,5	39 026
9312 Figuranti, dělníci výkopových prací a dělníci v oblasti výstavby inženýrských děl	5,0	29 828
93123 Dělníci v oblasti výstavby a údržby inženýrských děl	3,4	31 727
9313 Dělníci v oblasti výstavby budov	17,1	19 490
9321 Ruční baliči, plniči a etiketovači	7,4	27 228
9329 Manipulační a ostatní pomocní dělníci ve výrobě	55,2	26 981
93291 Manipulační dělníci ve výrobě	18,7	31 377
93292 Pomocní dělníci ve výrobě	27,5	24 583
93293 Pomocní montážní dělníci	6,0	23 224
9333 Pomocní manipulační pracovníci (kromě výroby)	23,1	28 099
93331 Pomocní skladníci	15,2	28 413
93332 Pomocní manipulační pracovníci v dopravě	2,0	26 809
93333 Pomocní pracovníci obchodního provozu	2,8	22 526
9334 Doplnovači zboží	1,0	30 819
9411 Pracovníci pro přípravu rychlého občerstvení	1,3	26 178
9412 Pomocníci v kuchyni	6,9	19 799
9611 Pracovníci odvozu a recyklace odpadů	3,4	30 060
9612 Třídíči odpadů	1,6	26 432
9613 Uklízeči veřejných prostranství, čistíči kanalizací a příbuzní pracovníci	3,2	28 829
96131 Uklízeči veřejných prostranství	1,9	25 555
9621 Kurýři, doručovatelé balíků a nosiči zavazadel	1,5	18 156
9622 Pomocní pracovníci údržby budov a souvisejících prostor	5,0	20 018
9623 Pracovníci provádějící odečet měřidel a výběrčí peněz z prodejních automatů	0,4	38 469

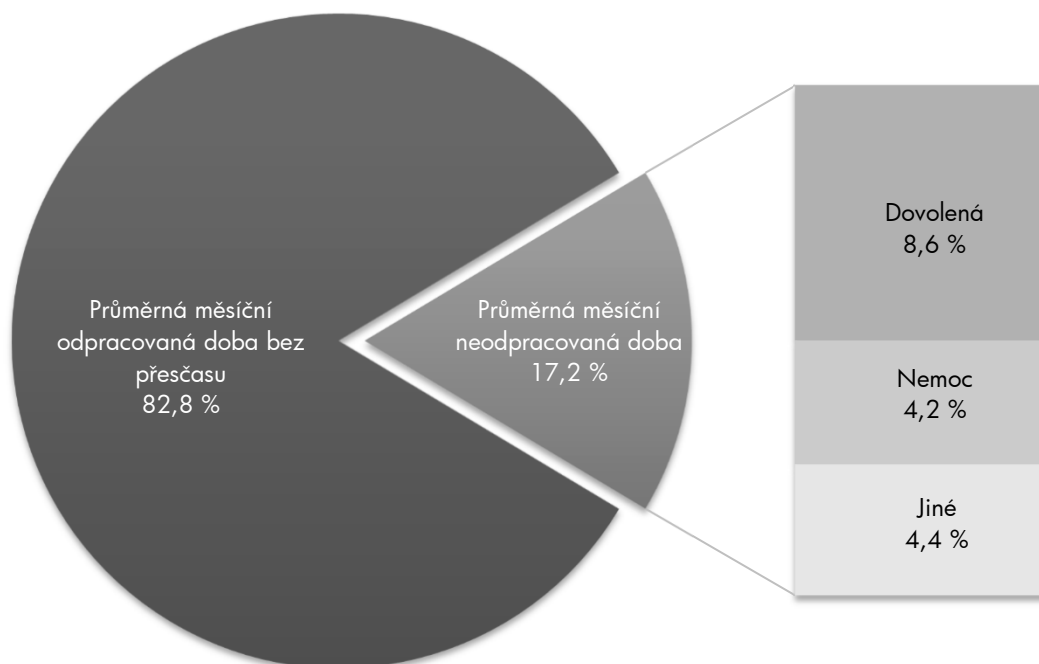
Hrubá měsíční mzda podle podskupin a kategorií zaměstnání CZ-ISCO

diferenciace hrubé měsíční mzdy				hrubá měsíční mzda				placená doba	kvalita odhadu
1. decil	1. kvartil	3. kvartil	9. decil	průměr	z toho				
Kč/měs	Kč/měs	Kč/měs	Kč/měs		Kč/měs	odměny %	příplatky %	náhrady %	hod/měs
29 294	34 369	58 147	64 485	45 012	16,9	6,9	14,5	167,5	A
23 863	29 503	40 478	46 288	35 269	15,5	4,3	11,3	172,8	A
17 462	18 718	26 308	31 336	23 489	9,9	2,4	10,3	172,2	A
17 343	18 261	25 376	30 183	22 785	9,2	1,2	11,1	170,9	A
18 235	20 034	26 702	31 638	24 277	9,9	4,6	9,9	175,2	A
17 761	19 655	26 552	31 629	23 913	9,3	2,5	9,9	173,2	A
17 438	18 101	25 133	37 786	23 622	6,7	3,1	10,6	172,7	B
18 154	20 128	28 065	32 801	24 598	15,8	1,9	11,1	171,9	A
18 066	19 317	25 956	30 436	23 179	11,9	2,6	13,5	172,8	A
18 065	18 816	34 532	41 753	29 070	20,7	0,5	9,7	171,3	C
18 436	24 101	32 906	37 959	28 311	17,5	2,0	11,8	175,9	B
17 328	25 122	34 553	39 392	30 080	17,3	5,8	10,1	177,6	B
17 755	22 280	31 465	40 056	28 311	2,8	4,1	10,6	174,0	C
32 098	35 545	41 169	45 620	38 954	20,8	6,7	13,0	166,0	A
17 336	20 520	37 545	44 384	30 319	15,5	3,0	11,2	177,9	B
17 336	22 412	37 970	44 710	31 484	14,5	3,6	11,9	179,1	B
17 300	17 833	23 482	31 655	22 267	5,2	0,7	9,7	174,5	A
18 202	22 679	34 691	43 055	29 389	10,9	5,4	12,8	171,9	A
18 308	20 964	34 561	41 550	28 780	12,7	4,3	11,8	171,6	A
21 851	25 939	38 106	44 223	32 577	15,1	5,7	12,3	172,4	A
18 154	20 025	32 257	39 992	27 325	11,7	3,6	11,9	172,0	A
17 775	18 960	31 765	39 835	26 313	11,6	2,9	11,1	169,9	B
17 548	20 201	35 078	41 118	29 061	12,5	3,3	10,6	172,5	A
17 996	21 018	34 949	40 773	29 116	12,3	3,0	10,9	172,1	A
17 315	18 896	36 449	45 214	29 367	15,2	5,9	9,8	173,6	B
17 329	18 503	35 048	42 248	27 401	11,4	1,3	9,4	173,8	B
20 508	22 416	34 340	38 511	30 546	4,5	6,8	12,2	170,3	B
18 491	21 299	30 788	35 300	26 655	9,0	4,1	9,8	170,9	A
17 322	17 953	22 717	28 596	21 553	4,8	3,5	9,2	173,5	A
24 816	27 032	37 469	42 744	32 408	18,4	7,2	10,3	178,7	A
20 510	22 592	31 577	37 848	27 973	15,2	4,0	11,5	177,5	B
20 042	23 519	35 635	42 885	30 270	14,8	5,4	15,8	174,3	B
19 113	21 733	32 142	33 458	26 630	14,7	3,6	19,8	173,6	A
17 599	17 674	19 706	26 740	20 238	3,4	2,0	8,4	172,9	A
17 339	18 333	28 946	36 258	24 609	9,1	2,0	10,4	173,6	B
29 196	32 148	42 641	47 555	38 305	19,6	0,6	11,7	163,3	A

Základní informace o měsíční odpracované a neodpracované době

Průměrná měsíční odpracovaná doba	143,4 hod/měs
z toho přesčas	2,8 hod/měs
Diferenciace	
1. decil - 10 % měsíčních odpracovaných dob menších než	120,0 hod/měs
1. kvartil - 25 % měsíčních odpracovaných dob menších než	137,8 hod/měs
Medián - 50 % měsíčních odpracovaných dob menších než	148,0 hod/měs
3. kvartil - 25 % měsíčních odpracovaných dob větších než	154,7 hod/měs
9. decil - 10 % měsíčních odpracovaných dob větších než	160,9 hod/měs
Průměrná měsíční neodpracovaná doba	29,1 hod/měs
z toho dovolená	14,6 hod/měs
z toho nemoc	7,1 hod/měs

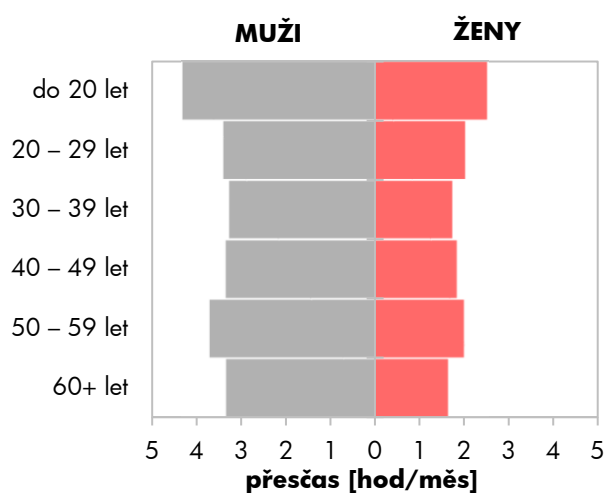
Struktura fondu pracovní doby



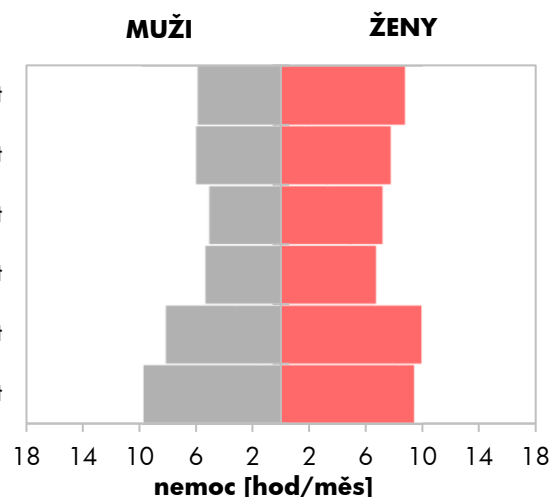
Měsíční odpracovaná a neodpracovaná doba podle pohlaví a věku

pohlaví/ věková skupina	počet zaměst. tis. osob	odpracovaná doba		neodpracovaná doba		
		celkem hod/měs	z toho přesčas hod/měs	celkem hod/měs	z toho	
					dovolená hod/měs	nemoc hod/měs
CELKEM - mzdová sféra ČR	3 182,4	143,4	2,8	29,1	14,6	7,1
do 20 let	11,6	146,1	3,6	28,5	10,3	7,0
20 – 29 let	424,2	144,5	2,8	28,4	14,0	6,7
30 – 39 let	717,2	143,7	2,7	28,9	14,8	5,8
40 – 49 let	972,2	144,3	2,7	28,1	14,7	5,9
50 – 59 let	785,9	142,1	2,9	30,3	14,6	8,9
60 a více let	271,4	141,4	2,7	31,1	14,8	9,6
MUŽI	1 857,6	144,9	3,4	28,2	14,5	6,4
do 20 let	7,0	146,7	4,3	27,4	10,5	5,9
20 – 29 let	255,1	145,5	3,4	27,7	14,0	6,0
30 – 39 let	455,1	145,5	3,3	27,5	14,7	5,0
40 – 49 let	536,4	145,9	3,3	27,3	14,7	5,3
50 – 59 let	430,7	143,7	3,7	29,4	14,5	8,1
60 a více let	173,2	142,0	3,3	31,0	14,7	9,7
ŽENY	1 324,9	141,3	1,9	30,4	14,7	8,0
do 20 let	4,5	145,2	2,5	30,2	10,0	8,8
20 – 29 let	169,0	143,0	2,0	29,5	14,1	7,7
30 – 39 let	262,1	140,6	1,7	31,4	14,9	7,2
40 – 49 let	435,7	142,3	1,8	29,2	14,8	6,7
50 – 59 let	355,3	140,0	2,0	31,5	14,7	9,9
60 a více let	98,2	140,4	1,6	31,2	15,1	9,4

Přesčas podle pohlaví a věku



Nemoc podle pohlaví a věku



Měsíční odpracovaná a neodpracovaná doba podle vzdělání

stupeň dosaženého vzdělání (KKOV)	počet zaměst. tis. osob	odpracovaná doba		neodpracovaná doba		
		celkem hod/měs	z toho přesčas hod/měs	celkem hod/měs	z toho	
					dovolená hod/měs	nemoc hod/měs
Základní a nedokončené A-C	271,2	139,4	4,2	33,3	13,8	11,2
Střední bez maturity D,E,H,J	1 047,1	141,0	3,8	32,0	14,2	10,2
Střední s maturitou K-M	1 095,7	144,9	2,4	27,3	14,7	5,7
Vyšší odborné a bakalářské N,P,R	178,8	145,8	1,5	26,5	15,2	3,5
Vysokoškolské T,V	493,4	146,6	1,1	25,5	15,9	2,4
Neuvedeno	96,2	142,7	2,8	31,2	12,5	6,8
CELKEM - mzdová sféra ČR	3 182,4	143,4	2,8	29,1	14,6	7,1

Měsíční odpracovaná a neodpracovaná doba podle krajů

kraj NUTS 3	počet zaměst. tis. osob	odpracovaná doba		neodpracovaná doba		
		celkem hod/měs	z toho přesčas hod/měs	celkem hod/měs	z toho	
					dovolená hod/měs	nemoc hod/měs
CZ010 Hlavní město Praha	635,9	146,2	1,7	26,8	14,9	4,3
CZ020 Středočeský	355,4	142,6	3,1	29,5	14,5	7,2
CZ031 Jihočeský	178,4	142,8	2,9	29,8	14,5	8,0
CZ032 Plzeňský	174,3	142,1	3,2	30,0	14,5	7,3
CZ041 Karlovarský	62,4	145,6	3,0	27,2	13,9	6,9
CZ042 Ústecký	191,6	142,8	3,5	29,3	14,6	7,4
CZ051 Liberecký	112,0	143,3	3,0	28,6	14,1	7,6
CZ052 Královéhradecký	157,8	140,8	2,9	30,8	14,5	8,3
CZ053 Pardubický	152,5	142,1	3,0	30,8	14,6	7,9
CZ063 Vysočina	135,2	143,3	3,6	29,8	14,4	8,2
CZ064 Jihomoravský	368,8	144,2	2,5	29,2	14,7	7,0
CZ071 Olomoucký	164,5	142,2	2,8	30,1	14,5	8,2
CZ072 Zlínský	172,8	142,9	3,3	30,4	14,2	8,5
CZ080 Moravskoslezský	317,8	141,1	2,8	30,0	14,7	8,4
CELKEM - mzdová sféra ČR	3 182,4	143,4	2,8	29,1	14,6	7,1

Měsíční odpracovaná a neodpracovaná doba podle státního občanství

státní občanství		počet zaměst. tis. osob	odpracovaná doba		neodpracovaná doba		
			celkem	z toho přesčas	celkem	z toho	
		hod/měs	hod/měs	hod/měs	dovolená hod/měs	nemoc hod/měs	
CZ	Česko	2 850,0	143,4	2,6	29,0	14,7	7,2
UA	Ukrajina	132,4	143,0	5,3	31,2	12,9	4,7
SK	Slovensko	76,9	143,3	3,1	29,7	14,8	7,1
PL	Polsko	24,3	132,7	2,6	34,9	14,3	11,1
RO	Rumunsko	8,1	143,6	5,1	30,5	13,0	4,9
BG	Bulharsko	7,7	137,9	4,1	33,0	13,5	9,4
	Ostatní	83,1	146,1	2,9	27,9	14,2	3,8
CELKEM - mzdová sféra ČR		3 182,4	143,4	2,8	29,1	14,6	7,1

Měsíční odpracovaná a neodpracovaná doba podle sekcí ekonomických činností CZ-NACE

sekce CZ-NACE		počet zaměst. tis. osob	odpracovaná doba		neodpracovaná doba		
			celkem	z toho přesčas	celkem	z toho	
		hod/měs	hod/měs	hod/měs	dovolená hod/měs	nemoc hod/měs	
A	Zemědělství, lesnictví a rybníkářství	88,1	149,7	5,6	28,8	14,0	7,8
B	Těžba a dobývání	17,9	136,1	4,1	31,3	16,4	8,0
C	Zpracovatelský průmysl	1 056,4	138,3	3,4	31,8	14,7	9,1
D	Výroba a rozvod elektřiny, plynu, tepla	34,4	142,5	3,2	23,7	15,7	4,3
E	Zásobování vodou, činnosti s odpady	47,4	143,1	4,5	29,2	14,9	8,0
F	Stavebnictví	206,8	146,6	2,8	29,0	13,6	6,7
G	Obchod, opravy motorových vozidel	488,2	146,9	1,5	27,1	14,1	6,7
H	Doprava a skladování	243,2	146,3	5,5	28,7	14,4	7,6
I	Ubytování, stravování a pohostinství	104,7	147,3	0,9	25,9	12,7	6,9
J	Informační a komunikační činnosti	132,9	147,8	0,9	25,3	15,4	2,5
K	Peněžnictví a pojišťovnictví	69,4	143,6	0,6	29,3	16,1	3,4
L	Činnosti v oblasti nemovitostí	40,0	147,9	1,1	24,7	14,0	4,8
M	Profesní, vědecké a technické činnosti	165,6	147,3	0,8	24,9	14,5	3,1
N	Administrativní a podpůrné činnosti	172,6	141,0	2,7	31,1	12,6	7,8
O	Veřejná správa, obrana, sociální zabezp.	7,0	137,2	0,4	32,7	16,6	5,0
P	Vzdělávání	70,5	141,3	0,4	32,2	21,7	3,2
Q	Zdravotní a sociální péče	179,6	145,5	3,5	28,7	15,6	6,5
R	Kulturní, zábavní a rekreační činnosti	22,4	148,6	1,8	24,8	14,5	5,4
S	Ostatní činnosti	35,2	147,7	0,9	24,9	14,6	4,0
CELKEM - mzdová sféra ČR		3 182,4	143,4	2,8	29,1	14,6	7,1

**Měsíční odpracovaná a neodpracovaná doba
podle hlavních tříd a tříd zaměstnání CZ-ISCO**

hlavní třída / třída zaměstnání CZ-ISCO	počet zaměst.	odpracovaná doba		neodpracovaná doba		
		celkem	z toho přesčas	celkem	z toho	
	tis. osob	hod/měs	hod/měs	hod/měs	dovolená hod/měs	nemoc hod/měs
D Manuální pracovníci	1 642,5	140,9	4,0	32,0	14,0	10,0
T Nemanuální pracovníci	1 539,9	146,1	1,4	26,1	15,2	3,9

manuální pracovníci - zaměstnanci s převážně manuálním charakterem práce (hlavní třída CZ-ISCO 6-9, vybraná zaměstnání hl. třídy 5)

nemanuální pracovníci - zaměstnanci s převážně nemanuálním charakterem práce (hlavní třída CZ-ISCO 1-4, vybraná zaměstnání hl. třídy 5)

1 Řídící pracovníci	112,2	147,7	0,9	24,2	15,2	2,3
11 Nejvyšší představitelé společností	5,6	148,7	0,3	22,6	13,8	2,4
12 Řídící prac.správy podniku, obchod., admin. a pod. činností	35,5	147,6	0,5	23,6	15,1	1,6
13 Řídící pracovníci výroby, IT, vzdělávání a příbuzných oborů	55,3	147,2	1,3	24,5	15,5	2,2
14 Řídící prac.ubyt.,strav.služeb,obchodu,ost.řídící pracovníci	15,4	149,1	0,9	24,9	14,6	4,3
2 Specialisté	385,7	146,1	1,2	26,2	16,5	2,3
21 Specialisté v oblasti vědy a techniky	98,2	145,1	1,2	25,5	15,8	2,5
22 Specialisté v oblasti zdravotnictví	42,4	150,4	4,6	25,7	15,6	3,6
23 Specialisté v oblasti výchovy a vzdělávání	38,8	139,5	0,2	33,9	24,3	2,2
24 Specialisté v obchodní sféře a veřejné správě	97,5	146,6	0,5	25,2	15,5	1,9
25 Specialisté v oblasti ICT	81,5	147,6	0,9	25,1	15,7	1,6
26 Specialisté obl. právní, sociální, kulturní a příbuz.oblastí	26,8	146,9	0,4	25,3	15,4	2,4
3 Techničtí a odborní pracovníci	676,4	145,8	1,6	26,1	15,0	4,1
31 Techničtí a odborní pracovníci v oblasti vědy a techniky	236,0	145,1	2,4	26,3	14,9	4,4
32 Odborní pracovníci v oblasti zdravotnictví	66,7	145,3	3,0	28,2	15,5	6,2
33 Odborní pracovníci v obchodní sféře a veřejné správě	309,9	146,0	0,7	25,8	14,9	3,6
34 Odborní pracovníci v obl.práva,kultury,sportu,příbuz.oborech	17,2	146,7	0,6	25,5	14,6	4,0
35 Technici v oblasti ICT	46,5	148,1	1,5	24,7	15,1	2,8
4 Úředníci	285,0	145,8	1,5	26,3	14,3	5,4
41 Všeobecní admin.pracovníci,sekretáři,pracovníci zadávání dat	102,5	146,6	0,5	25,2	13,7	4,7
42 Pracovníci informačních služeb,na přepážkách,v příb.oborech	53,5	144,3	1,6	28,3	14,5	7,6
43 Úředníci pro zpracování číselných údajů a v logistice	111,3	145,7	2,2	26,1	14,5	4,6
44 Ostatní úředníci	17,7	145,4	3,1	29,2	15,2	8,3

**Měsíční odpracovaná a neodpracovaná doba
podle hlavních tříd a tříd zaměstnání CZ-ISCO**

hlavní třída / třída zaměstnání CZ-ISCO		počet zaměst. tis. osob	odpracovaná doba		neodpracovaná doba		
			celkem hod/měs	z toho přesčas hod/měs	celkem hod/měs	z toho	
						dovolená hod/měs	nemoc hod/měs
5	Pracovníci ve službách a prodeji	388,6	146,0	2,2	27,3	13,8	8,2
51	Pracovníci v oblasti osobních služeb	102,9	148,5	1,6	24,8	13,2	5,8
52	Pracovníci v oblasti prodeje	202,2	146,1	1,9	27,8	13,9	8,7
53	Pracovníci osob.péče ve vzdělávání,zdravotnictví,příbuz.obl.	40,4	141,1	3,2	31,5	15,8	9,4
54	Pracovníci v oblasti ochrany a ostrahy	41,4	144,3	4,3	27,0	13,0	10,4
6	Kvalifikovaní pracovníci v zemědělství,lesnictví a rybářství	27,0	149,3	6,2	30,3	13,7	10,4
61	Kvalifikovaní pracovníci v zemědělství	23,2	150,8	6,8	29,7	13,5	10,7
62	Kvalifikovaní pracovníci v lesnictví, rybářství a myslivosti	3,4	139,2	3,4	34,6	15,1	9,4
7	Řemeslníci a opraváři	459,9	140,4	4,1	32,1	14,3	9,6
71	Řemeslníci,kvalif.pracovníci na stavbách(kromě elektrikářů)	81,9	142,6	3,5	32,7	13,5	10,1
72	Kovodělníci,strojírenští dělníci,pracovníci v příb.oborech	239,2	139,5	4,5	32,6	14,5	9,7
73	Pracovníci v obl.uměleckých a tradičních řemesel, polygrafie	15,2	137,2	3,0	31,8	14,2	9,3
74	Pracovníci v oboru elektroniky a elektrotechniky	57,2	143,7	4,8	29,3	14,7	7,6
75	Zpracovatelé potravin,dřeva,textilu,pracovníci příbuz.oborů	65,9	139,1	2,8	32,0	14,1	10,3
8	Obsluha strojů a zařízení, montéři	638,8	139,0	5,2	33,7	14,3	10,7
81	Obsluha stacionárních strojů a zařízení	184,8	135,0	4,6	34,9	14,8	12,0
82	Montážní dělníci výrobků a zařízení	160,0	130,3	3,6	38,0	14,5	12,8
83	Řidiči a obsluha pojízdných zařízení	294,0	146,2	6,5	30,5	13,8	8,8
9	Pomocní a nekvalifikovaní pracovníci	208,8	139,4	2,4	33,7	13,3	10,7
91	Uklízeči a pomocníci	52,3	141,5	1,3	31,2	13,3	9,8
92	Pomocní pracovníci v zemědělství, lesnictví a rybářství	7,0	141,4	2,0	34,1	13,1	11,5
93	Pomocní pracovníci těžby,staveb.,výroby,dopravy a příb.ob.	120,6	137,1	2,7	35,6	13,2	11,2
94	Pomocní pracovníci při přípravě jídla	10,1	145,1	1,4	28,1	12,9	9,6
96	Pracovníci s odpady a ostatní pomocní pracovníci	18,6	143,4	3,8	31,4	14,3	10,8
CELKEM - mzdová sféra ČR		3 182,4	143,4	2,8	29,1	14,6	7,1

**Měsíční odpracovaná a neodpracovaná doba
podle podskupin a kategorií zaměstnání CZ-ISCO**

podskupina zaměstnání / kategorie zaměstnání CZ-ISCO	počet zaměst. tis. osob	odpracovaná doba		neodpracovaná doba		
		celkem hod/měs	z toho přesčas hod/měs	celkem hod/měs	z toho	
					dovolená hod/měs	nemoc hod/měs
1120 Nejvyšší představitelé společností (kromě zájm. a příb. org.)	5,4	148,9	0,2	22,4	13,7	2,4
11201 Nejvyšší představitelé velkých společností a institucí	1,0	147,6	0,2	22,8	15,0	1,2
11202 Nejvyšší představitelé středních společností a institucí	2,2	150,3	0,2	21,9	14,3	0,6
1211 Řídící pracovníci v oblasti financí (kr.fin.,pojišť.služeb)	8,5	148,2	0,5	23,3	15,0	1,5
12111 Ekonomičtí a finanční náměstci (ředitelé)	2,6	148,5	0,4	22,8	14,6	1,4
12112 Řídící pracovníci ekonomiky, financí (kr.fin.,pojišť.služeb)	3,2	148,8	0,6	23,2	14,8	1,6
12113 Řídící pracovníci v oblasti účetnictví a kontrolingu	1,8	147,2	0,4	24,0	15,6	1,0
1212 Řídící pracovníci v oblasti lidských zdrojů	3,1	146,9	0,4	24,2	14,7	1,6
12122 Řídící pracovníci v oblasti personální	1,7	146,2	0,4	24,7	14,5	1,8
1219 Ostatní řídicí pracovníci správy podniku a pod. činností	6,3	146,8	0,7	24,2	15,2	1,9
12191 Řídící pracovníci kvality a certifikace systémů řízení (ISO)	2,1	144,6	1,0	24,9	15,4	2,2
1221 Řídící pracovníci v obchodu, marketingu a v příb. oblastech	12,7	148,4	0,4	23,1	15,0	1,7
12211 Obchodní náměstci (ředitelé)	2,6	149,7	0,3	22,3	14,9	1,0
12212 Řídící pracovníci v oblasti obchodu	6,1	148,5	0,3	23,1	15,2	1,6
12213 Řídící pracovníci v oblasti marketingu	1,8	146,7	0,2	24,7	15,0	2,9
1223 Řídící pracovníci v oblasti výzkumu a vývoje	3,7	146,1	0,8	24,5	15,8	1,7
12232 Řídící pracovníci v oblasti technického rozvoje	1,5	145,7	0,9	24,1	15,7	1,8
1311 Řídící pracovníci v zemědělství, lesnictví a příb. oborech	2,8	149,7	0,7	22,4	14,1	2,9
13112 Řídící pracovníci v zemědělství a zahradnictví	1,6	151,7	1,2	22,0	13,7	3,2
1321 Řídící pracovníci v průmyslové výrobě	17,1	146,3	1,1	22,8	14,8	2,2
13211 Výrobní a techničtí náměstci (ředitelé) v průmyslové výrobě	4,1	146,3	0,5	22,4	15,0	1,2
13212 Řídící pracovníci ve zpracovatelském průmyslu	10,6	146,6	1,4	23,2	14,6	2,7
13213 Řídící pracovníci v energetice	1,4	142,5	1,0	21,3	16,3	1,2
1322 Řídící pracovníci v těžbě a geologii	0,4	142,6	1,7	23,9	15,9	1,9
1323 Řídící pracovníci ve stavebnictví a zeměměřičtí	6,4	150,3	0,8	23,3	14,3	2,6
13232 Hlavní stavbyvedoucí	1,6	149,8	0,8	24,1	14,5	3,0
13233 Řídící pracovníci stavebního provozu	2,8	150,8	0,8	22,9	14,7	2,0
1324 Řídící pracovníci v dopravě, logistice a příbuzných oborech	10,0	145,7	1,7	25,5	15,9	2,8
13241 Řídící pracovníci v oblasti zásobování a nákupu	2,1	146,4	0,6	24,5	15,6	2,1
13242 Řídící pracovníci v oblasti skladování	1,8	148,0	4,1	26,2	15,4	3,1
13243 Řídící pracovníci v oblasti dopravy	3,5	142,6	1,4	26,3	16,4	3,3
13245 Řídící pracovníci v oblasti logistiky	2,2	147,4	1,3	24,9	15,6	2,5
1330 Řídící pracovníci v oblasti ICT	7,2	148,5	0,9	24,3	15,6	1,3
13302 Řídící pracovníci v oblasti inf. technolog. a činností	5,4	148,9	1,0	24,0	15,5	1,0
1342 Řídící pracovníci v oblasti zdravotnictví	2,8	152,3	6,5	26,1	16,5	2,5
13422 Primáři v oblasti zdravotnictví	1,1	155,1	9,4	25,4	16,9	1,5
1343 Řídící pracovníci v oblasti péče o seniory	0,2	144,8	1,8	28,4	16,4	4,3
1344 Řídící pracovníci v sociální oblasti (kromě péče o seniory)	0,8	146,8	0,8	25,9	16,2	2,6
1345 Řídící pracovníci v oblasti vzdělávání	1,4	144,5	0,3	29,2	21,2	1,5
1346 Řídící pracovníci v oblasti finančních, pojišťovacích služeb	3,9	145,3	0,2	27,5	16,5	1,3
13461 Řídící pracovníci v oblasti finančních služeb	2,7	145,3	0,2	27,9	16,5	1,3
13462 Řídící pracovníci v oblasti pojišťovacích služeb	1,2	145,1	0,1	27,0	16,6	1,5
1349 Řídící pracovníci knihoven, muzeí, práva a bezpečnosti apod.	0,9	147,6	0,8	23,9	15,4	1,5

**Měsíční odpracovaná a neodpracovaná doba
podle podskupin a kategorií zaměstnání CZ-ISCO**

podskupina zaměstnání / kategorie zaměstnání CZ-ISCO	počet zaměst. tis. osob	odpracovaná doba		neodpracovaná doba		
		celkem hod/měs	z toho přesčas hod/měs	celkem hod/měs	z toho	
					dovolená hod/měs	nemoc hod/měs
1411 Řídící pracovníci v oblasti ubytovacích služeb	0,6	148,8	0,4	24,0	15,1	1,6
1412 Řídící pracovníci v oblasti stravovacích služeb	0,3	149,9	1,0	23,7	15,3	2,8
1420 Řídící pracovníci v maloobchodě a velkoobchodě	10,9	149,4	1,2	25,2	14,9	4,6
14201 Řídící pracovníci v maloobchodě	7,2	147,6	1,7	27,9	15,4	6,6
14202 Řídící pracovníci ve velkoobchodě	2,7	151,9	0,3	21,0	14,2	0,9
1431 Řídící pracovníci kultury, vydavatelství, sportu, zábavy	0,7	148,4	0,4	25,6	14,8	1,1
1439 Řídící pracovníci CK, nemovitostí, osob., oprav. aj. služeb	2,1	150,3	0,2	21,9	14,3	1,4
2111 Fyzici a astronomové	2,5	146,0	0,2	26,3	16,8	1,7
2113 Chemici (kromě chemického inženýrství)	2,2	143,7	0,2	27,2	15,9	3,1
2114 Geologové, geofyzici a příbuzní pracovníci	0,6	147,3	0,1	24,1	13,8	4,9
2120 Specialisté matematiky, statistiky a pojistné matematiky	0,9	146,5	0,1	25,8	16,9	0,9
2131 Biologové, botanici, zoologové a příbuzní specialisté	5,7	145,9	0,8	27,1	17,5	1,7
2132 Specialisté v zemědělství, lesnictví, rybářství a vod.hosp.	3,3	147,2	1,1	26,1	15,5	3,7
2141 Specialisté v oblasti průmysl.inženýrství a příbuz.oblastech	19,0	142,8	1,0	26,4	16,4	2,8
21412 Specialisté v obl.kvality a certifikace systémů řízení (ISO)	3,7	144,7	0,6	25,0	15,6	2,3
21413 Specialisté v oblasti logistiky	5,8	146,0	1,5	25,6	15,7	2,8
21414 Specialisté v oblasti dopravy	5,7	137,2	0,7	29,0	18,0	3,6
2142 Stavební inženýři	12,6	148,6	0,8	24,2	15,3	2,4
2143 Specialisté v oblasti průmyslové ekologie	0,7	143,2	0,3	25,5	14,6	3,1
2144 Strojní inženýři	20,0	144,3	1,9	25,3	15,4	2,5
21441 Strojní inženýři ve výzkumu a vývoji	3,1	144,0	1,9	22,8	15,6	2,0
21442 Strojní inženýři projektanti, konstruktéři	9,2	143,9	1,7	26,0	15,2	2,3
2145 Chemičtí inženýři a spec.v gumár.,plast.,potrav.,vodár.apod	4,9	144,2	1,5	26,1	15,8	3,0
2146 Důlní, hutní a slévárenští inženýři	0,5	137,4	1,2	27,6	15,8	3,4
2149 Inženýři v ostat.obor. (textil.,kožed'.,polygraf.,dřev.apod)	6,9	145,4	1,5	25,2	15,6	2,9
2151 Inženýři elektrotechnici a energetici	7,9	143,8	1,8	25,1	15,7	2,3
21512 Inženýři elektrotechnici,energetici projektanti,konstruktéři	3,1	142,6	1,6	27,0	15,6	2,4
2152 Inženýři elektronici	5,1	145,0	1,2	25,0	15,6	2,5
2153 Inženýři elektronických komunikací (vč. radiokomunikací)	1,6	147,3	2,2	24,9	16,4	1,5
2163 Průmysloví a produktoví designéři, módní návrháři	0,7	144,5	1,2	23,8	14,6	1,7
2164 Specialisté v oblasti územního a dopravního plánování	0,2	147,8	1,2	25,7	15,8	2,3
2165 Kartografové a zeměměřiči	0,6	141,9	0,4	27,3	16,1	2,6
2166 Grafici a výtvarníci v multimédiích	1,0	146,9	0,4	26,1	15,6	2,7
2211 Praktičtí lékaři	2,2	150,3	0,3	22,1	13,5	3,3
2212 Lékaři specialisté	15,3	154,7	7,7	25,4	15,8	2,7
22128 Lékaři bez atestace (kromě oborů praktického lékařství)	3,1	162,1	16,2	28,2	16,0	3,3
2221 Všeobecné sestry se specializací	9,1	145,1	5,8	28,7	16,3	6,1
2222 Porodní asistentky se specializací	0,4	145,5	5,1	27,7	16,2	4,8
2261 Zubní lékaři	3,7	153,9	0,1	19,1	14,5	0,8
2262 Farmaceuti	5,6	148,6	2,7	27,9	15,9	4,4
22622 Farmaceuti se specializací pro veřejné lékárenství	3,7	148,8	2,6	26,9	15,6	4,0
2264 Fyzioterapeuti specialisté	1,3	142,9	1,1	30,1	16,2	5,7
2265 Specialisté v oblasti dietetiky a výživy	0,3	145,2	3,5	30,9	16,0	5,8

**Měsíční odpracovaná a neodpracovaná doba
podle podskupin a kategorií zaměstnání CZ-ISCO**

podskupina zaměstnání / kategorie zaměstnání CZ-ISCO	počet zaměst. tis. osob	odpracovaná doba		neodpracovaná doba		
		celkem hod/měs	z toho přesčas hod/měs	celkem hod/měs	z toho	
					dovolená hod/měs	nemoc hod/měs
2266 Specialisté v oblasti audiologie a řečové terapie	0,4	149,9	0,1	23,5	15,2	2,0
2267 Specialisté v oblasti oční optiky a optometrie	0,3	146,5	0,2	24,1	13,4	4,7
2310 Učitelé na VŠ	24,4	140,2	0,0	33,2	25,3	1,2
23101 Vědečtí, výzkumní a vývojoví pracovníci na VŠ	4,2	145,2	0,0	28,1	20,4	1,1
23103 Docenti na VŠ	4,7	139,2	0,0	34,2	26,4	1,1
23104 Odborní asistenti na VŠ	9,9	139,1	0,1	34,4	26,3	1,2
2320 Učitelé odb.předmětů, prakt.vyučování, odb.výcviku, lektori	3,8	141,1	0,4	32,0	19,6	4,4
2330 Učitelé SŠ (kr.odborných předmětů), konzervatořích, 2.st.ZŠ	4,1	135,7	0,6	37,9	26,0	3,4
23301 Učitelé všeobecně vzdělávacích předmětů na SŠ	3,1	135,6	0,5	38,0	25,8	3,3
2341 Učitelé na 1. stupni ZŠ	1,1	136,1	0,3	37,7	26,2	3,0
2342 Učitelé v oblasti předškolní výchovy	1,9	141,4	0,1	33,2	20,5	5,2
2351 Specialisté zaměřeni na metody výuky	0,1	147,2	0,4	25,8	14,7	6,6
2359 Spec.pedagog.,vychovatelé (kr.spec.vzděl.potr.),ost.pedagog.	1,3	139,2	0,6	34,1	21,6	3,7
2411 Specialisté v oblasti účetnictví	15,4	146,3	0,9	25,3	15,1	2,5
24111 Hlavní účetní	5,6	146,2	0,9	25,0	14,4	3,2
2412 Finanční a investiční poradci a příbuzní specialisté	4,9	142,9	0,2	29,8	16,3	2,5
24121 Finanční poradci specialisté	3,1	141,1	0,1	31,3	16,4	3,0
2413 Finanční analytici, specialisté v peněžnictví, pojišťovnictví	12,0	145,4	0,5	27,1	16,1	1,9
24136 Finanční analytici	3,1	147,1	0,4	24,7	15,5	1,7
2422 Specialisté v oblasti strategie a politiky organizací	14,0	147,6	0,5	24,4	15,8	1,5
24224 Specialisté podpory podnikání, správci projektů	7,0	148,6	0,6	23,4	15,6	1,4
2423 Specialisté v oblasti personálního řízení	5,7	144,9	0,6	26,3	15,6	2,2
2424 Specialisté v oblasti vzdělávání a rozvoje lidských zdrojů	1,5	145,7	0,6	25,8	15,6	2,2
2431 Specialisté v oblasti reklamy a marketingu, průzkumu trhu	12,9	147,7	0,4	24,2	15,2	1,6
24311 Specialisté v oblasti marketingu	10,4	147,8	0,3	24,2	15,2	1,6
2432 Specialisté pro styk s veřejností	1,6	144,6	0,3	27,0	16,7	1,7
2511 Systémoví analytici	11,6	147,5	0,8	24,4	15,7	1,8
2512 Vývojáři softwaru	22,9	147,7	0,6	25,1	15,7	1,4
2513 Vývojáři webu a multimédií	1,0	147,2	0,2	26,2	15,7	1,3
2514 Programátoři počítačových aplikací specialisté	16,3	147,0	0,7	25,4	15,7	1,9
2519 Specialisté v oblasti testování softwaru,příbuzní pracovníci	7,4	147,0	0,7	26,1	16,1	1,8
2521 Návrháři a správci databází	1,6	148,7	1,4	24,0	15,6	1,4
2522 Systémoví administrátoři, správci počítačových sítí	14,0	148,2	1,8	24,7	15,6	1,5
2523 Specialisté v oblasti počítačových sítí (kromě správců)	3,2	148,4	1,8	24,3	15,8	1,7
2529 Specialisté v oblasti bezpečnosti dat a příbuzní pracovníci	2,1	146,7	0,9	25,3	15,7	1,6
2611 Advokátní koncipienti a příbuzní pracovníci	3,6	150,2	0,0	22,4	13,6	1,8
2619 Podnikoví právníci, ostatní specialisté v oblasti práva	4,1	143,7	0,3	26,7	15,5	2,1
26195 Podnikoví právníci	3,4	142,8	0,2	27,2	15,5	2,3
2621 Specialisté archiváři,kurátoři a správci památkových objektů	0,2	143,6	0,5	29,5	16,6	3,6
2622 Specialisté v knihovnách a v příbuzných oblastech	0,5	143,7	0,1	30,5	17,2	4,3
2631 Specialisté v oblasti ekonomie	5,0	147,2	0,5	23,8	15,2	1,9
26312 Specialisté v oblasti podnikové ekonomie	4,8	147,3	0,5	23,8	15,2	1,9
2632 Sociologové,antropologové a specialisté v příbuzných oborech	0,4	149,6	0,3	24,2	16,5	1,0

**Měsíční odpracovaná a neodpracovaná doba
podle podskupin a kategorií zaměstnání CZ-ISCO**

podskupina zaměstnání / kategorie zaměstnání CZ-ISCO	počet zaměst. tis. osob	odpracovaná doba		neodpracovaná doba		
		celkem hod/měs	z toho přesčas hod/měs	celkem hod/měs	z toho	
					dovolená hod/měs	nemoc hod/měs
2633 Filozofové, historici a politologové	0,4	147,6	0,0	25,7	16,8	1,4
2634 Psychologové	0,6	143,7	1,2	29,3	17,6	5,3
2635 Specialisté v sociální oblasti	2,9	143,6	0,5	28,7	16,1	5,1
2636 Specialisté v církevní oblasti a v příbuzných oblastech	2,4	148,7	0,0	24,6	15,9	2,1
2642 Redaktoři, novináři a příbuzní pracovníci	3,3	149,2	1,2	24,8	15,8	2,1
2643 Překladaelé, tlumočníci a jazykovědci	0,9	146,9	0,7	25,8	15,0	4,0
2651 Výtvarní umělci	0,1	141,2	0,5	29,6	17,2	3,8
2652 Hudebníci, zpěváci a skladatelé	0,4	151,1	0,0	23,6	16,5	2,8
2654 Režiséři, dramaturgové, produkční a příbuzní specialisté	1,2	145,6	0,4	28,1	14,5	1,0
2656 Moderátoři v rozhlasu, televizi a ostatní moderátoři	0,1	146,3	0,4	26,0	16,4	1,6
3111 Technici v chem. a fyzikálních vědách (kr.chem.inženýrství)	3,7	143,2	1,6	28,0	16,2	3,9
3112 Stavební technici	30,3	148,5	0,7	24,2	14,2	3,4
31122 Stavební technici projektanti, konstruktéři	8,8	147,6	0,5	24,6	14,6	3,6
31124 Stavební technici přípravy a realizace investic, inženýringu	5,9	146,8	0,6	24,8	14,6	2,9
31126 Stavební technici provozní	6,8	149,0	1,4	25,1	14,0	3,9
3113 Elektrotechnici a technici energetici	21,4	144,9	2,3	24,9	15,3	3,5
31132 Elektrotechnici, technici energetici projektanti, konstruktéři	3,3	146,2	1,4	25,1	14,8	2,6
31136 Elektrotechnici, tech. energetici přístrojů, strojů, zařízení	7,3	145,4	2,7	25,0	15,6	3,9
3114 Technici elektronici	11,6	144,3	2,2	26,7	15,7	3,9
31146 Technici elektronici přístrojů, strojů a zařízení	6,3	144,4	2,5	26,8	16,1	4,0
3115 Strojírenští technici	54,1	144,3	2,3	27,0	14,9	4,5
31152 Strojírenští technici projektanti, konstruktéři	11,4	146,3	1,4	26,0	15,1	3,3
31153 Strojírenští technici technologové, normovači	8,7	143,0	2,2	27,6	14,9	4,4
31155 Strojírenští technici kontroly kvality, laboranti	11,8	139,3	3,3	29,8	15,2	6,2
31156 Strojírenští technici přístrojů, strojů a zařízení	12,5	147,8	2,3	25,5	14,5	4,1
3116 Technici v chem.inženýrství, gumár., plast., potrav., vodár. apod	12,6	141,2	2,0	28,4	15,4	5,3
31165 Chemičtí technici kontroly kvality, laboranti, prac.v příb.ob.	6,4	139,4	2,0	30,2	15,5	6,5
3117 Důlní, hutní a slévárenští technici	2,1	136,8	2,7	28,9	15,7	5,1
3118 Technici kartografové, zeměměřiči, pracovníci v příbuz.oborech	3,3	146,7	0,4	25,6	15,4	3,0
3119 Technici v ost.obor.(textil., kožed., polygraf., dřev.apod)	14,6	143,1	1,8	26,7	15,0	4,2
3121 Mistři a příbuzní prac.v těžbě, hutní výrobě, slévárenství	1,8	139,9	4,2	28,2	15,6	5,1
3122 Mistři a příbuzní prac.ve výrobě (kr.hutnictví, slévárenství)	48,8	144,4	4,6	27,5	15,0	5,2
31221 Mistři a příbuzní pracovníci v elektrotechnice a energetice	4,7	143,9	4,4	26,5	15,8	3,6
31223 Mistři a příbuzní pracovníci ve strojírenství	21,8	144,9	4,6	27,5	14,7	5,3
31224 Mistři a příbuzní prac.v chemii, farmacii, potravinářství	5,4	144,0	4,2	26,8	15,0	5,4
31228 Mistři a příbuzní pracovníci v gumárenství a plastikářství	4,2	145,3	5,9	27,5	15,0	5,6
3123 Mistři a příbuzní pracovníci ve stavebnictví	13,7	150,4	1,6	24,0	13,4	4,7
3131 Operátoři velinů na výrobu, rozvod elektrické energie a tepla	0,3	144,0	5,3	23,5	15,9	5,1
3133 Operátoři velinů pro chem.výr.(kromě zprac.ropy, zem.plynu)	1,2	140,3	4,9	28,6	16,3	7,3
3139 Operátoři velinů montáž.linek,výr.papíru, celulózy aj.velinů	0,4	145,8	7,3	28,1	14,3	4,6
3141 Technici, laboranti v biolog.a příbuz. oborech (kr.zdravot.)	4,0	145,2	0,6	26,8	16,5	3,0
3142 Technici v oblasti zemědělství, rybářství a vodohospodářství	8,4	148,1	1,8	25,4	14,1	5,5
3143 Technici v oblasti lesnictví a myslivosti	1,8	151,4	0,4	21,8	14,5	1,8

**Měsíční odpracovaná a neodpracovaná doba
podle podskupin a kategorií zaměstnání CZ-ISCO**

podskupina zaměstnání / kategorie zaměstnání CZ-ISCO	počet zaměst. tis. osob	odpracovaná doba		neodpracovaná doba		
		celkem hod/měs	z toho přesčas hod/měs	celkem hod/měs	z toho	
					dovolená hod/měs	nemoc hod/měs
3153 Piloti, navigátoři a palubní technici	0,9	145,8	1,5	23,1	13,2	1,4
3154 Řídicí letového provozu	0,4	133,4	5,1	27,3	17,1	1,7
3211 Technici a asistenti pro obsluhu lékařských zařízení	1,5	146,8	9,4	33,1	18,2	7,0
3212 Odborní laboranti, laboratorní asistenti v obl.zdravotnictví	5,0	143,4	4,8	33,0	17,0	5,9
32121 Zdravotní laboranti	3,6	144,3	6,5	33,8	17,6	6,6
3213 Farmaceutičtí asistenti	3,9	144,6	3,1	32,2	16,3	7,1
3214 Odborní pracovníci v obl. zubní techniky, ortotiky, protetiky	3,7	142,6	0,2	30,0	14,6	10,2
3221 Všeobecné sestry bez specializace	37,7	146,4	2,9	26,7	15,5	5,6
32211 Všeobecné sestry bez specializace (kr.dětských sester)	35,9	146,3	3,0	26,9	15,4	5,8
3222 Porodní asistentky bez specializace	1,1	143,4	4,8	27,1	15,9	5,6
3254 Odborní pracovníci v oblasti oční optiky	1,2	148,5	0,7	24,3	13,0	4,7
3255 Odborní pracovníci v oblasti rehabilitace	4,0	142,6	0,8	30,0	14,7	7,0
32551 Fyzioterapeuti bez specializace	3,3	143,8	0,8	28,8	14,7	6,1
3256 Praktické sestry	5,2	144,5	4,5	27,5	15,4	6,8
3258 Zdravotničtí záchranáři	0,5	148,9	8,5	25,1	15,2	5,0
3259 Nutriční asist., ergoterapeuti bez spec., ost.odb.zdrav.prac.	0,3	137,7	0,8	32,6	17,2	5,9
3311 Zprostředkovatelé finančních transakcí a finanční makléři	1,4	141,8	0,0	27,9	14,4	5,9
3312 Odborní pracovníci v oblasti peněžnictví	12,1	139,5	0,4	33,6	16,1	6,0
33121 Odborní poradci v peněžnictví	7,2	137,5	0,2	35,5	16,2	6,2
3313 Odborní pracovníci účetnictví, ekonomiky, personalistiky	69,4	146,4	0,6	25,2	14,9	2,9
33131 Odborní účetní všeobecní	24,4	147,5	0,6	24,6	14,8	2,9
33132 Odborní účetní mzdoví	6,5	145,7	1,0	25,6	15,3	3,0
33133 Odborní účetní finanční a investiční	5,7	144,4	0,7	26,6	15,4	2,5
33137 Odborní pracovníci kalkulací, cen, nákladů a rozpočtů	6,1	146,9	0,4	24,5	14,3	3,2
33138 Odborní pracovníci v oblasti personalistiky, ekonomové práce	6,3	144,8	0,6	26,5	15,3	3,2
3314 Odborní pracovníci matematiky, statistiky, pojistné mat.	0,3	146,3	0,5	25,2	16,0	1,7
3315 Odhadci, zbožiznalci a likvidátoři	1,9	147,5	0,2	25,5	15,8	2,8
3321 Odborní pracovníci v oblasti pojišťovnictví	8,5	140,5	0,1	29,4	16,2	5,1
33211 Odborní pojišťovací poradci	3,3	141,2	0,0	26,9	15,6	5,1
3322 Obchodní zástupci	72,1	148,5	0,2	24,1	14,1	3,5
3323 Nákupčí	17,4	144,3	0,8	26,6	15,2	3,5
3331 Odbytoví a přepravní agenti, celní deklaranti	8,2	145,0	2,6	27,1	15,9	4,3
33311 Odbytoví agenti	3,9	145,9	4,0	27,4	16,1	4,4
3332 Organizátoři konferencí a událostí	0,9	148,6	0,9	26,6	15,5	5,5
3333 Odborní pracovníci úřadů práce a pracovních agentur	0,3	149,5	0,2	22,2	12,6	2,0
3334 Realitní makléři	1,8	147,8	0,1	21,5	13,3	1,1
3339 Obchod.,reklamační ref.,prac.propag.a reklamy,ost.zprostřed.	42,3	146,1	0,6	25,6	14,6	3,9
33391 Pracovníci v oblasti marketingu, propagace a reklamy	9,8	147,6	0,2	24,4	14,0	3,9
33392 Obchodní referenti	30,0	145,6	0,6	25,9	14,7	3,7
3341 Vedoucí v oblasti administrativních agend	13,6	146,9	2,7	26,4	15,5	3,7
33417 Vedoucí úředníků v logistice	7,3	146,4	3,5	26,9	15,5	3,9
3342 Odborní administrativní pracovníci v právní oblasti	2,4	143,3	0,5	26,1	14,0	5,8
3343 Odborní pracovníci v administrativě a správě organizace	53,9	145,1	0,7	26,1	15,4	3,5

**Měsíční odpracovaná a neodpracovaná doba
podle podskupin a kategorií zaměstnání CZ-ISCO**

podskupina zaměstnání / kategorie zaměstnání CZ-ISCO	počet zaměst. tis. osob	odpracovaná doba		neodpracovaná doba		
		celkem hod/měs	z toho přesčas hod/měs	celkem hod/měs	z toho	
					dovolená hod/měs	nemoc hod/měs
33431 Odborní asistenti v administrativě	24,0	145,7	0,6	26,2	15,2	3,4
33432 Odborní pracovníci hospodářské správy	7,0	144,5	0,7	26,8	15,6	4,0
33433 Odborní pracovníci organizace a řízení	11,9	146,3	0,7	23,8	15,0	3,1
3344 Odborní administrativní pracovníci v oblasti zdravotnictví	1,3	144,6	1,4	28,0	15,8	4,9
3411 Odborní pracovníci v právní obl.,bezpečnosti,příbuz.oborech	1,1	138,2	0,5	33,3	13,7	3,6
3412 Odborní pracovníci v sociální oblasti	5,3	142,9	0,4	29,1	16,0	6,0
3413 Odborní pracovníci v církevní oblasti a v příbuzných oborech	0,9	147,3	0,0	25,9	16,5	3,1
3422 Sportovní trenéři, instruktoři a úředníci sportovních klubů	0,4	155,7	1,4	19,5	14,1	0,6
3431 Fotografové	0,3	143,3	0,9	26,1	14,6	4,8
3432 Aranžéři a příbuzní pracovníci	4,8	147,7	0,3	23,0	13,6	3,6
34324 Návrháři (grafici) reklamní, komerční, propagační	4,1	148,0	0,3	22,5	13,4	3,2
3434 Šéfkuchaři a šéfcukráři	1,9	151,9	2,1	22,9	13,2	3,7
3435 Ostatní odborní pracovníci v oblasti umění a kultury	0,2	148,5	1,1	24,2	16,0	1,7
3511 Technici provozu ICT, technici programátoři	18,5	149,2	1,6	24,0	15,0	2,7
3512 Technici uživatelské podpory ICT	10,1	147,3	1,5	25,5	15,9	2,7
3513 Technici počítačových sítí a systémů	11,4	147,4	1,1	24,8	14,7	3,3
3514 Správci webu	1,0	148,3	0,2	25,0	15,7	1,2
3521 Technici v oblasti vysílání a audiovizuálních záznamů	1,7	145,0	1,5	25,4	15,8	2,2
4110 Všeobecní administrativní pracovníci	83,9	146,7	0,5	25,1	13,6	4,9
4120 Sekretáři (všeobecní)	15,4	146,9	0,4	25,0	14,3	3,6
4131 Pracovníci pro zpracování textů, písaři	0,2	143,0	1,8	29,9	16,2	4,3
4132 Pracovníci pro zadávání dat	3,0	143,8	1,2	28,1	16,1	4,6
41321 Operátoři počítačů pro vkládání dat	1,4	142,7	1,8	28,8	16,3	4,6
4211 Pokladníci ve fin.institucích,na poštách,prac.v příb.oborech	7,5	143,4	1,8	28,2	14,9	10,4
42113 Přepážkoví pracovníci na poštách	5,2	141,9	1,5	28,1	15,4	10,4
4212 Bookmakeři, krupiéři a pracovníci v příbuzných oborech	3,7	147,6	1,1	20,7	13,5	5,5
42122 Úředníci sázkových kanceláří	0,9	152,4	1,2	22,7	16,1	4,4
4214 Inkasisté pohledávek a příbuzní pracovníci	1,9	144,9	0,4	26,8	16,2	2,4
4221 Pracovníci cestovního ruchu (kromě průvodců)	2,9	147,7	0,3	24,8	15,5	3,1
42212 Úředníci cestovních kanceláří a agentur	2,2	146,8	0,4	25,3	14,3	3,8
4222 Pracovníci v zákaznických kontaktních centrech	19,4	140,2	1,3	32,2	15,0	8,8
4223 Operátoři telefonních panelů	1,3	138,8	2,2	29,0	14,4	9,3
4224 Recepční v hotelích a dalších ubytovacích zařízeních	5,7	152,3	4,6	23,9	12,3	6,4
4225 Pracovníci v informačních kancelářích	0,8	144,7	1,9	29,5	15,9	9,2
4226 Recepční (kr.recepčních v hotelích, ubytovacích zařízeních)	9,4	146,1	0,9	27,2	13,9	7,2
4311 Úředníci v oblasti účetnictví	40,8	146,9	0,5	24,4	14,0	3,7
43111 Účetní všeobecní	26,7	147,8	0,3	23,2	13,9	3,4
43112 Účetní finanční a investiční	2,2	145,0	0,7	25,8	14,9	3,5
43113 Účetní materiáloví	1,6	144,8	1,1	27,3	14,0	5,9
43115 Fakturanti	8,3	146,5	0,5	25,8	14,1	4,3
4312 Úředníci v oblasti statistiky, finančnictví a pojišťovnictví	3,2	142,1	0,7	30,8	15,7	3,9
43124 Úředníci v oblasti peněžnictví	1,3	136,2	1,3	38,0	16,4	5,8
4313 Mzdoví účetní	3,2	145,9	0,6	26,2	14,6	3,9

**Měsíční odpracovaná a neodpracovaná doba
podle podskupin a kategorií zaměstnání CZ-ISCO**

podskupina zaměstnání / kategorie zaměstnání CZ-ISCO	počet zaměst. tis. osob	odpracovaná doba		neodpracovaná doba		
		celkem hod/měs	z toho přesčas hod/měs	celkem hod/měs	z toho	
					dovolená hod/měs	nemoc hod/měs
4321 Úředníci ve skladech	29,5	143,4	2,4	28,5	14,8	6,3
4322 Úředníci ve výrobě	8,3	141,6	2,1	28,6	15,4	5,3
4323 Pracovníci v dopravě a přepravě	26,3	148,1	5,1	24,4	14,5	4,1
43231 Mistři v dopravě	3,8	149,6	5,0	23,7	14,0	3,6
43232 Dopravní dispečerů	10,3	149,8	2,8	23,1	13,9	3,5
43233 Provozní technici v dopravě	1,7	147,8	3,6	25,1	15,3	3,5
43234 Operátoři dopravy a přepravy, vozoví disponenti	4,5	146,5	2,8	24,3	14,8	3,7
43235 Výpravčí	3,7	146,6	13,8	24,3	15,0	4,6
43236 Dozorčí přepravy a depa	1,0	154,6	12,0	27,4	16,7	5,3
4411 Knihovníci	0,5	140,8	0,1	32,6	19,1	5,2
4412 Pracovníci poštovního provozu (kromě úředníků na přepážkách)	10,5	146,5	4,9	30,1	15,3	11,5
44123 Pracovníci poštovní přepravy	2,3	141,4	4,0	30,0	15,1	12,2
44125 Doručovatelé listovních poštovních zásilek	1,6	146,8	4,6	31,1	15,0	13,5
44126 Motorizovaní doručovatelé poštovních zásilek	5,7	149,1	6,0	30,2	15,4	11,5
4413 Korektoři, kódovači a příbuzní pracovníci	0,2	145,4	2,0	29,9	13,3	5,5
4415 Pracovníci evidence dat a archivů	0,7	141,0	0,7	29,3	16,6	3,9
4416 Personální referenti	4,6	143,3	0,5	27,8	14,5	3,6
5111 Stevardi a jiní obslužní pracovníci v dopravě	1,6	148,0	6,3	24,5	12,4	7,0
5112 Průvodčí a příbuzní pracovníci v osobní dopravě	3,5	138,2	10,1	33,0	15,3	11,9
5113 Průvodci, delegáti v cestovním ruchu	1,1	160,4	0,1	22,6	15,3	5,3
5120 Kuchaři (kromě šéfkuchařů), pomocní kuchaři	36,7	147,8	1,6	26,4	13,2	7,1
51201 Kuchaři (kromě šéfkuchařů)	26,2	149,8	1,8	24,6	13,2	5,7
51203 Pomocní kuchaři	9,4	143,5	1,2	30,7	13,2	10,2
5131 Čišníci a servírky	28,7	150,4	0,8	22,7	12,6	4,6
5132 Barmani a příbuzní pracovníci	4,4	151,0	0,8	20,4	13,2	2,7
5141 Kadeřníci	1,9	141,4	0,0	22,5	13,2	4,0
5142 Kosmetiči a pracovníci v příbuzných oborech	1,7	147,6	0,7	26,2	14,4	6,3
5151 Vedoucí provozu stravovacích, ubytovacích a dalších zařízení	13,2	148,9	1,5	23,8	13,3	4,9
51512 Vedoucí provozu ubyt.,strav., pohostinství (kr.škol.jidelen)	7,9	149,4	0,7	22,8	13,4	4,3
5153 Správci objektů	6,8	146,8	1,0	26,2	14,1	5,7
5169 Pracovníci v oblasti osobních služeb j.n.	0,9	144,9	1,2	28,5	14,1	6,2
5222 Vedoucí pracovních týmů v prodejnách	23,5	149,8	2,3	25,4	14,5	5,7
5223 Prodavači v prodejnách	134,7	145,4	1,6	28,2	13,8	9,1
52231 Prodavači smíšeného zboží	20,6	137,0	1,8	33,0	15,2	11,8
52232 Prodavači potravinářského zboží	35,5	145,1	1,9	31,6	13,6	12,6
52233 Prodavači drobného zboží,klenotů,nábytku a bytových doplňků	5,5	145,3	1,6	25,0	13,4	7,4
52234 Prodavači drogistického zboží, kosmetiky	6,4	148,4	1,5	26,3	14,5	7,8
52235 Prodavači textilu, obuvi a kožené galanterie	12,6	146,1	1,6	25,6	13,4	6,5
52236 Prodavači elektrotechniky, elektroniky a domácích potřeb	11,3	150,3	1,5	25,1	14,0	6,0
52237 Prodavači stavebnin a příbuzného materiálu	5,1	146,8	0,8	26,2	14,1	5,7
52238 Prodavači sportovních potřeb	3,6	148,5	1,1	25,8	13,9	5,8
5230 Pokladníci a prodavači vstupenek a jízdenek	21,2	142,5	2,4	32,1	15,4	12,1
52303 Pokladníci v prodejnách	15,2	142,2	2,1	33,3	15,3	13,6

**Měsíční odpracovaná a neodpracovaná doba
podle podskupin a kategorií zaměstnání CZ-ISCO**

podskupina zaměstnání / kategorie zaměstnání CZ-ISCO	počet zaměst. tis. osob	odpracovaná doba		neodpracovaná doba		
		celkem hod/měs	z toho přesčas hod/měs	celkem hod/měs	z toho	
					dovolená hod/měs	nemoc hod/měs
5244 Prodejci po telefonu	0,8	138,5	1,0	34,4	15,1	7,8
5245 Obsluha čerpacích stanic, mycích linek dopravních prostředků	8,2	154,3	5,9	21,9	12,5	6,8
5246 Obsluha v zařízeních rychlého občerstvení	4,9	145,5	0,4	28,4	12,7	6,6
5311 Pracovníci péče o děti v mimoškol. zařízeních a domácnostech	3,7	146,3	0,8	27,6	14,4	6,7
53113 Prac. péče o děti předškolní výchovy v mimoškol. zařízeních	3,2	146,6	0,9	27,2	14,5	6,4
5312 Asistenti pedagogů	2,0	129,9	0,2	41,0	23,0	6,9
5321 Ošetřovatelé a prac. sociálních služeb v obl. pobytové péče	11,6	140,0	3,8	30,8	15,2	10,4
53212 Pracovníci přímé obslužné péče v oblasti pobytové péče	8,6	139,9	3,6	30,4	15,1	10,3
5322 Ošetřovatelé a prac.soc.slужeb v obl.ambul. služeb,dom. péče	8,8	141,3	1,6	32,4	15,8	9,3
53222 Prac.přímé obslužné péče ambul. služeb,pečovatelé dom.péče	6,6	140,9	1,9	33,2	15,5	10,4
5329 Sanitáři,laboratorní pracovníci,ost.prac.ve zdrav.a soc.obl.	14,3	142,0	4,8	31,2	15,6	9,6
53295 Sanitáři	10,9	139,9	6,0	33,7	15,9	11,2
5411 Hasiči podnikových sborů	2,7	146,7	9,2	24,4	16,4	4,7
54114 Hasiči podnikových sborů	2,7	146,7	9,1	24,4	16,4	4,6
5414 Pracovníci ostrahy a bezpečnostních agentur	37,8	144,2	4,0	27,1	12,7	10,8
54141 Vrátní	11,3	144,2	3,3	28,1	13,0	10,0
54142 Pracovníci ostrahy, strážní	22,6	144,1	4,0	26,5	12,5	11,3
5419 Strážci přírody, plavčíci,ost. prac.ostrahy a bezpečnosti	0,8	139,8	3,3	32,1	13,9	11,2
6111 Pěstitelé zemědělských plodin	1,8	145,7	4,3	32,5	14,6	8,1
6113 Zahradníci a pěstitelé v zahradnických školkách	3,7	146,4	3,3	29,8	14,5	7,6
6121 Chovatelé hospodářských zvířat (kromě drůbeže)	12,3	153,7	9,3	29,8	13,4	12,5
61213 Chovatelé a ošetřovatelé skotu, koz a ovcí	9,3	154,7	10,9	30,7	14,0	12,8
6210 Kvalifikovaní pracovníci v lesnictví a příbuzných oblastech	2,2	134,5	2,4	38,4	15,3	11,2
62101 Kvalifikovaní pracovníci pro pěstění a ošetřování lesa	1,3	134,8	2,6	39,2	15,4	10,9
62102 Kvalifikovaní pracovníci pro těžbu dřeva	0,4	127,5	1,6	43,6	15,8	13,4
7112 Zedníci, kamnáři, dlaždiči a montéři suchých staveb	19,0	141,3	2,3	34,8	13,0	10,4
71121 Zedníci (kromě zedníků ohnivzdorného zdiva)	16,0	141,0	2,5	35,4	13,1	10,6
7114 Betonáři, železobetonáři a příbuzní pracovníci	2,0	129,8	4,4	44,7	13,7	10,9
7115 Tesaři a stavební truhláři	3,8	138,0	4,6	39,2	14,2	16,8
7119 Kvalifik.staveb.dělníci,staveb.údržbáři budov,montéři apod.	18,2	145,7	5,8	32,7	14,1	10,2
71194 Stavební montéři (kromě montérů suchých staveb)	4,2	146,4	2,3	29,0	13,6	7,5
71195 Kvalifikovaní stavební dělníci hlavní stavební výroby	10,7	145,1	7,8	35,3	14,3	11,9
7122 Podlaháři a obkladači	1,7	150,5	0,6	25,7	13,5	7,2
7126 Instalatéři,potrubaři,stavební zámečníci a stavební klempíři	17,1	142,6	3,3	30,6	13,6	9,5
71263 Instalatéři vodovodů	3,6	137,8	3,1	30,9	14,7	9,7
71264 Instalatéři ústředního topení	3,3	148,9	4,4	28,1	13,1	7,7
7127 Mechanici klimatizací a chladicích zařízení	3,5	151,3	4,5	26,4	13,5	5,8
7131 Malíři (vč.stavebních lakýrníků a natěračů), tapetáři	0,7	146,6	3,7	30,0	11,7	10,8
7132 Lakýrníci a natěrači (kromě stavebních)	7,4	135,5	4,0	34,3	14,0	11,4
71321 Lakýrníci automobilů a jiných vozidel	3,1	130,3	2,8	35,2	14,5	11,2
71322 Lakýrníci a natěrači kovů, kovových výrobků	3,7	139,0	5,3	34,2	13,7	12,3
7211 Modeláři, formíři, jádraři a sléváči ve slévárnách	2,3	129,0	5,3	41,0	14,7	15,2
7212 Svářeči, řezači plamenem a páječi	23,1	138,4	5,8	35,7	14,6	11,3

**Měsíční odpracovaná a neodpracovaná doba
podle podskupin a kategorií zaměstnání CZ-ISCO**

podskupina zaměstnání / kategorie zaměstnání CZ-ISCO	počet zaměst. tis. osob	odpracovaná doba		neodpracovaná doba		
		celkem hod/měs	z toho přesčas hod/měs	celkem hod/měs	z toho	
					dovolená hod/měs	nemoc hod/měs
72121 Svářeči	21,6	138,5	5,8	35,8	14,6	11,4
7213 Pracovníci na zpracování plechu	6,3	135,1	2,2	33,4	14,0	9,1
72132 Karosáři a autoklempíři	3,3	129,6	1,3	35,4	14,5	8,8
7214 Montéři kovových konstrukcí	3,5	143,7	6,4	33,7	13,5	11,9
7215 Montéři lan a zdvihacích zařízení	0,4	146,3	7,3	29,0	14,0	6,5
7221 Kováři	0,5	127,4	4,5	41,0	14,4	15,4
7222 Nástrojaři a příbuzní pracovníci	68,7	139,3	4,4	32,9	14,4	10,2
72221 Nástrojaři	7,5	139,2	4,6	30,8	14,8	8,3
72222 Zámečníci strojů	20,4	139,5	4,8	34,6	14,0	11,6
72223 Provozní zámečníci, údržbáři	26,9	141,1	4,2	30,6	14,9	8,3
72224 Strojírenští kovodělníci	13,4	135,5	4,1	36,3	14,0	12,8
7223 Seřizovači a obsluha obráběcích strojů (kr.dřevoobráběcích)	58,7	137,3	5,0	33,4	14,6	10,1
72231 Seřizovači a obsluha konvenčních soustruhů	7,4	138,5	5,9	33,8	14,9	9,8
72232 Seřizovači a obsluha konvenčních fréz	4,0	138,0	5,4	34,4	15,0	10,9
72237 Seřizovači a obsluha číslíkové řízených strojů	30,6	138,2	4,9	32,6	14,4	9,4
7224 Brusíči, leštiči a ostříči nástrojů a kovů	2,9	136,3	5,1	34,9	14,5	11,0
7231 Mechanici a opraváři motorových vozidel	28,8	144,6	2,1	28,6	13,7	7,7
72311 Mechanici a opraváři osobních automobilů	17,7	144,9	1,0	27,2	13,7	6,3
72312 Mechanici a opraváři nákladních automobilů	6,9	145,6	4,1	30,5	13,3	9,8
7232 Mechanici a opraváři leteckých motorů a zařízení	1,1	140,7	4,4	29,8	15,2	6,8
7233 Mechanici a opraváři zeměděl., průmysl. a j.strojů, zařízení	41,0	141,3	5,3	31,2	15,0	8,7
72332 Mechanici a opraváři kolejových vozidel	4,4	135,9	5,6	33,8	16,1	10,2
72334 Mechanici a opraváři zeměděl. a lesnických strojů a zařízení	5,7	147,9	7,7	31,5	14,4	9,1
72335 Mechanici a opraváři průmyslových strojů a zařízení	20,1	139,6	5,4	31,0	15,2	8,7
7311 Výrobci, mechanici, opraváři přesných přístrojů a zařízení	1,1	136,0	2,9	31,2	15,0	7,5
7314 Keramici a pracovníci v příbuzných oborech	1,2	123,1	2,6	47,5	15,8	13,4
7315 Skláři, brusíči skla, výrobci bižuterie a skleněných ozdob	1,8	131,4	2,2	38,1	15,2	11,0
7322 Tiskaři	4,6	138,9	3,3	29,6	14,2	8,0
7411 Stavební a provozní elektrikáři	8,9	147,7	4,9	28,0	13,8	7,3
7412 Elektromechanici	31,0	141,9	4,8	30,2	14,8	8,2
74121 Elektromechanici elektrických zařízení (kr.v dopr.prostřed.)	11,8	142,6	4,8	30,9	15,0	8,2
74122 Elektromechanici elektrických zařízení v dopr. prostředcích	4,4	140,0	5,1	30,9	14,8	8,3
74123 Provozní elektromechanici	13,9	141,2	4,9	29,8	14,9	8,3
7413 Montéři a opraváři elektrických vedení	6,6	145,3	6,1	29,6	14,8	8,3
74131 Montéři a opraváři silnoprůdých elektrických vedení	4,8	144,2	7,7	30,6	15,3	9,0
7421 Mechanici a opraváři elektronických přístrojů	8,5	144,1	4,3	27,4	15,0	6,0
7422 Mechanici a opraváři ICT	2,3	147,5	3,0	26,7	14,8	5,9
7511 Zpracovatelé masa, ryb a příbuzní pracovníci	4,5	141,3	3,8	31,0	13,0	10,6
7512 Pekaři, cukráři (kromě šéfcukrářů) a výrobci cukrovinek	8,2	143,9	3,7	29,5	12,9	10,2
75121 Pekaři	5,0	142,8	3,7	31,3	13,1	11,0
7514 Zpracovatelé ovoce, zeleniny a příbuzných produktů	0,2	135,7	3,8	32,7	10,7	10,7
7515 Ochutnávači, kontrolori kvality potravin a nápojů, příb.prac.	1,4	143,2	2,7	27,7	14,3	7,2
7521 Obsluha pil a jiných zařízení na prvotní zpracování dřeva	2,8	141,8	1,3	30,3	13,6	9,1

**Měsíční odpracovaná a neodpracovaná doba
podle podskupin a kategorií zaměstnání CZ-ISCO**

podskupina zaměstnání / kategorie zaměstnání CZ-ISCO	počet zaměst. tis. osob	odpracovaná doba		neodpracovaná doba		
		celkem hod/měs	z toho přesčas hod/měs	celkem hod/měs	z toho	
					dovolená hod/měs	nemoc hod/měs
7522 Truhláři (kr.stavebních) a pracovníci v příbuzných oborech	10,1	144,2	1,4	28,5	13,6	8,2
7523 Seřizovači, obsluha dřevobráběcích strojů	2,5	136,9	2,5	34,8	14,0	12,0
7533 Švadleny, šičky, vyšivači a pracovníci v příbuzných oborech	8,0	137,8	1,9	34,5	14,1	12,4
7534 Čalouníci a příbuzní pracovníci	0,6	137,1	4,9	35,8	14,6	10,2
7543 Kvalitáři, testovači výrobků, laboranti (kr.potravin,nápojů)	19,6	134,3	3,6	33,9	15,2	10,3
7549 Báňští záchr., model.a form.(kr.slévár.),ost.řemesl.prac.j.n.	1,3	137,1	5,6	33,8	16,8	8,0
8111 Obsluha důlních zařízení (vč. horníků)	3,0	132,8	5,5	35,2	16,5	11,7
8112 Obsluha zařízení na úpravu rudných a nerudných surovin	2,2	140,0	5,9	31,9	14,6	9,1
8113 Vrtači a příbuzní pracovníci	0,5	140,3	5,6	31,0	17,0	8,1
8114 Obsluha strojů na výroby z cementu,kamene,ostatních nerostů	2,5	143,0	7,5	33,8	16,0	9,6
8121 Obsluha zařízení na zpracování kovů	26,9	132,2	4,0	36,3	15,1	12,5
81215 Obsluha zařízení na tváření kovů ve válcovnách	4,2	130,1	2,6	35,5	15,4	12,6
8122 Obsluha lakov.a j.zařízení na povrch.úpravu kovů,j.materiálů	7,4	136,7	4,9	34,0	14,2	12,2
81222 Obsluha zařízení(kr.lakovacích)na povrch.úpravu kovů,j.mat.	4,4	136,3	4,8	34,0	14,1	12,7
8131 Obsluha strojů a zařízení pro chemickou výrobu	13,3	133,1	3,4	34,0	15,2	11,3
81311 Obsluha strojů a zařízení pro zpracování chemikálií	4,2	133,8	2,9	33,0	15,0	11,0
8141 Obsluha strojů na výrobu a zpracování výrobků z pryže	13,5	134,8	6,3	35,2	14,8	12,4
8142 Obsluha strojů na výrobu a zpracování výrobků z plastu	28,0	133,7	3,6	36,4	14,3	13,9
8143 Obsluha strojů na výrobu a zpracování výrobků z papíru	3,8	132,1	2,8	34,5	14,3	13,0
8151 Obsluha strojů na úpr.vláken,dopřádání,navíjení příže,niťi	1,0	131,9	4,6	38,1	15,6	12,4
8152 Obsluha tkacích a pletacích strojů	1,5	131,1	3,0	37,9	14,9	14,0
8153 Obsluha šicích a vyšivačích strojů	3,3	131,3	3,2	38,7	13,7	17,0
8157 Obsluha strojů v prádelnách a čistírnách	1,9	138,2	1,8	33,3	15,1	9,7
8159 Obsluha strojů na výrobu,úpravu textil.,kožen.výrobků j.n.	2,5	128,2	2,4	38,3	14,8	16,0
8160 Obsluha strojů na výrobu potravin a příbuzných výrobků	21,0	138,6	6,3	33,7	14,2	12,0
81602 Obsluha strojů na výrobu pečiva, čokolády a cukrovinek	4,4	138,7	6,3	31,4	13,6	11,4
8171 Obsluha strojů a zařízení na výrobu a zpracování papíru	2,5	132,6	4,0	36,2	14,1	12,0
8172 Obsluha automatiz. strojů a zařízení na prvotní zprac.dřeva	4,6	139,0	3,4	33,2	14,9	10,4
8181 Obsluha strojů a zařízení na výrobu skla,keramiky,stavebnin	11,6	133,1	5,3	36,4	15,4	10,4
81811 Obsluha strojů a zařízení na výrobu skla	7,4	135,3	5,5	34,2	15,1	9,6
8182 Obsluha parních turbín, kotlů a příbuzných zařízení	2,2	148,1	9,9	26,3	14,9	7,8
8183 Obsluha strojů na balení, plnění a etiketování	8,8	134,4	4,8	36,7	14,5	11,5
8189 Obsluha stacionárních strojů a zařízení j.n.	19,4	138,1	5,1	31,5	15,2	9,6
81891 Obsluha zařízení ve vodáren. a vodohospod.(vč.čistíren vody)	4,6	139,0	4,2	28,4	16,2	6,9
81897 Obsluha průmyslových robotů	4,6	134,8	7,0	35,6	14,6	12,9
8211 Montážní dělníci mechanických zařízení	43,3	127,8	3,7	38,7	14,6	12,3
8212 Montážní dělníci elektrických, energet. a elektron. zařízení	48,6	130,4	3,1	38,5	15,2	13,0
82121 Montážní dělníci elektrických a energetických zařízení	27,6	128,6	2,7	39,6	15,2	13,5
82122 Montážní dělníci elektronických zařízení	20,4	132,6	3,7	37,0	15,1	12,4
8219 Montážní dělníci ostatních výrobků	68,1	131,9	4,0	37,3	14,0	13,0
82191 Montážní dělníci výrobků z kovů	20,0	133,0	4,9	37,2	14,2	12,3
82192 Montážní dělníci výrobků z pryže a plastů	14,5	131,0	3,2	37,2	13,9	14,7
82197 Montážní dělníci výrobků z kombinovaných materiálů	22,8	130,3	3,7	38,1	14,2	13,4

**Měsíční odpracovaná a neodpracovaná doba
podle podskupin a kategorií zaměstnání CZ-ISCO**

podskupina zaměstnání / kategorie zaměstnání CZ-ISCO	počet zaměst. tis. osob	odpracovaná doba		neodpracovaná doba		
		celkem hod/měs	z toho přesčas hod/měs	celkem hod/měs	z toho	
					dovolená hod/měs	nemoc hod/měs
8311 Strojvedoucí a řidiči kolejových motorových vozíků	9,2	145,9	13,4	28,9	15,4	6,2
83112 Strojvedoucí lokomotiv, vlaků	7,4	146,7	14,3	27,4	15,1	5,7
8312 Signalisti,brzdaři,výhybkáři,posunovači,příbuzní pracovníci	5,7	140,0	10,3	28,9	15,4	9,5
8322 Řidiči osobních a malých dodávkových automobilů, taxikáři	21,5	150,2	3,6	25,5	12,9	6,8
83221 Řidiči osobních a malých dodávkových automobilů	18,3	149,8	3,0	25,6	12,9	6,7
8331 Řidiči autobusů, trolejbusů a tramvají	18,2	155,2	15,4	32,9	15,5	11,5
83311 Řidiči autobusů v městské hromadné dopravě	8,8	157,2	18,8	34,0	16,0	12,2
83312 Řidiči autobusů v dálkové přepravě osob	5,2	154,3	10,2	29,4	14,2	8,8
8332 Řidiči nákladních automobilů, tahačů a speciálních vozidel	103,8	150,5	5,9	28,3	13,0	7,9
83321 Řidiči nákladních automobilů (kromě tahačů)	46,2	149,2	5,8	29,1	13,2	8,7
83322 Řidiči tahačů	39,3	151,6	5,9	28,0	12,6	7,3
8341 Řidiči a obsluha zemědělských a lesnických strojů	14,8	159,0	13,0	27,7	13,8	6,7
83411 Řidiči a obsluha zemědělských strojů	13,5	159,6	13,6	27,6	13,8	6,7
8342 Obsluha železničních, zemních a příbuzných strojů a zařízení	14,3	147,0	9,0	33,0	14,3	10,4
83422 Obsluha zemních a příbuzných strojů	12,6	146,4	8,3	33,0	14,1	10,5
8343 Obsluha jeřábů,zdvihacích a podobných manipulačních zařízení	4,5	136,5	4,4	34,9	14,5	12,9
8344 Obsluha vysokozdvizných a jiných vozíků a skladníci	102,1	138,1	4,1	33,6	14,2	9,8
83441 Řidiči vysokozdvizných vozíků	16,8	131,9	4,5	35,3	15,0	10,7
83443 Skladníci, obsluha manipulačních vozíků	83,4	139,3	4,0	33,3	14,0	9,7
9112 Uklízeči a pomocníci v hotelích,admin.,průmysl.a j.objektech	48,6	141,1	1,4	31,7	13,4	10,2
91121 Uklízeči a pomocníci v administrativních objektech	12,3	138,2	0,7	33,5	13,3	10,4
91122 Uklízeči a pomocníci ve zdravotnických,sociálních zařízeních	8,9	143,8	3,2	31,7	14,3	10,7
91123 Uklízeči a pomocníci v ubytovacích a vzdělávacích zařízeních	7,8	143,7	1,1	30,2	13,6	8,9
91124 Uklízeči strav.zařízení,potravinář.,farmaceut.výrob.prostor	2,3	142,0	1,4	31,2	13,6	10,1
91126 Uklízeči výr.prostor(kromě potravin.,farmac.výroby),skladů	7,2	138,3	1,2	34,1	13,3	12,4
9121 Pracovníci pro ruční praní a žehlení	0,9	138,5	1,0	34,4	14,4	8,8
9122 Pracovníci pro ruční mytí vozidel a pomocní pracovníci autoservis	1,7	148,0	0,5	23,5	11,6	5,4
9211 Pomocní pracovníci v rostlinné výrobě	2,2	137,1	2,5	39,0	12,9	12,2
9212 Pomocní pracovníci v živočišné výrobě	0,8	151,7	3,0	26,8	13,5	9,4
9215 Pomocní pracovníci v lesnictví a myslivosti	0,6	151,0	1,6	23,0	11,7	5,4
9311 Pomocní pracovníci v oblasti těžby	0,6	132,0	3,7	33,9	16,4	11,1
9312 Figuranti,dělníci výkop.prací a dělníci výstavby inženýr.děl	5,5	142,2	4,6	35,6	13,1	12,4
93123 Dělníci v oblasti výstavby a údržby inženýrských děl	3,7	142,8	5,4	36,1	13,7	13,8
9313 Dělníci v oblasti výstavby budov	19,3	137,4	1,7	37,1	12,3	7,3
9321 Ruční baliči, plnič a etiketovači	8,2	133,8	3,0	39,1	14,5	14,3
9329 Manipulační a ostatní pomocní dělníci ve výrobě	61,3	135,0	2,9	36,8	13,1	12,9
93291 Manipulační dělníci ve výrobě	20,5	136,5	4,0	35,9	14,0	12,8
93292 Pomocní dělníci ve výrobě	30,6	135,1	2,7	37,1	13,1	13,9
93293 Pomocní montážní dělníci	6,7	134,2	1,6	36,3	12,9	12,1
9333 Pomocní manipulační pracovníci (kromě výroby)	24,7	142,1	2,4	30,6	13,6	8,7
93331 Pomocní skladníci	16,2	141,6	2,2	30,7	13,6	8,9
93332 Pomocní manipulační pracovníci v dopravě	2,1	144,1	5,2	29,1	13,2	10,0
93333 Pomocní pracovníci obchodního provozu	3,0	146,1	0,5	28,5	13,6	7,3

**Měsíční odpracovaná a neodpracovaná doba
podle podskupin a kategorií zaměstnání CZ-ISCO**

podskupina zaměstnání / kategorie zaměstnání CZ-ISCO	počet zaměst.	odpracovaná doba		neodpracovaná doba		
		celkem	z toho přesčas	celkem	z toho	
	tis. osob	hod/měs	hod/měs	hod/měs	hod/měs	hod/měs
9334 Doplňovači zboží	1,0	140,1	1,2	30,5	14,8	8,7
9411 Pracovníci pro přípravu rychlého občerstvení	1,4	139,7	1,4	31,4	13,3	11,9
9412 Pomocníci v kuchyni	7,3	145,1	1,2	28,5	12,9	9,3
9611 Pracovníci odvozu a recyklace odpadů	3,7	145,5	7,5	32,6	14,8	13,3
9612 Třídíči odpadů	1,7	140,6	4,8	36,5	14,4	14,4
9613 Uklízeči veřejných prostranství,čističi kanalizací	3,5	140,1	5,4	33,9	14,4	12,3
96131 Uklízeči veřejných prostranství	2,1	137,6	4,1	35,8	13,9	13,9
9621 Kurýři, doručovatelé balíků a nosiči zavazadel	1,5	149,6	0,1	23,6	13,3	5,3
9622 Pomocní pracovníci údržby budov a souvisejících prostor	5,3	144,5	1,6	29,3	14,3	9,1
9623 Pracovníci odečtu měřidel,výběru peněz z prodejních automatů	0,4	136,2	0,8	27,3	15,4	7,5

Základní informace o hodinovém výdělků ve mzdové sféře ČR**Medián hodinového výdělku 221,73 Kč/hod**

Index mediánu hodinového výdělku vůči 4. čtvrtletí 2022 105,0 %

Diferenciace

1. decil - 10 % hodinových výdělků menších než 123,96 Kč/hod

1. kvartil - 25 % hodinových výdělků menších než 165,01 Kč/hod

Medián - 50 % hodinových výdělků menších než 221,73 Kč/hod

3. kvartil - 25 % hodinových výdělků větších než 302,51 Kč/hod

9. decil - 10 % hodinových výdělků větších než 431,94 Kč/hod

Průměr hodinového výdělku 275,50 Kč/hod

Index průměru hodinového výdělku vůči 4. čtvrtletí 2022 104,8 %

Hodinový výdělek podle pohlaví a věku ve mzdové sféře ČR

pohlaví/ věková skupina	počet zaměst. tis. osob	hodinový výdělek					
		medián Kč/hod	meziroční změna %	diferenciace		průměr Kč/hod	meziroční změna %
				1. decil Kč/hod	9. decil Kč/hod		
CELKEM - mzdová sféra ČR	3 137,0	221,7	105,0	124,0	431,9	275,5	104,8
do 20 let	18,9	166,0	104,8	118,4	231,6	172,7	105,4
20 - 29 let	434,4	209,2	104,7	125,2	340,2	227,0	104,1
30 - 39 let	712,7	238,6	105,2	126,5	464,8	293,4	105,2
40 - 49 let	963,8	227,5	104,8	123,9	473,4	290,1	104,4
50 - 59 let	759,3	215,0	105,4	122,4	414,6	277,1	105,1
60 a více let	247,9	210,4	105,2	120,4	409,8	255,1	105,4
MUŽI	1 834,8	238,9	104,4	125,8	476,7	304,4	104,5
do 20 let	11,7	174,0	106,7	121,9	241,5	179,7	105,6
20 - 29 let	260,4	218,6	104,3	125,7	355,3	236,7	103,4
30 - 39 let	452,8	255,9	105,0	126,3	503,4	321,5	105,2
40 - 49 let	532,7	249,6	103,6	124,0	540,8	327,2	103,4
50 - 59 let	418,4	235,2	105,0	128,0	467,5	316,0	105,7
60 a více let	158,8	220,6	104,7	124,1	433,4	268,9	105,0
ŽENY	1 302,1	200,5	105,5	122,1	366,1	234,8	105,3
do 20 let	7,2	155,3	103,2	114,7	218,8	161,6	104,8
20 - 29 let	174,0	196,2	105,4	124,6	313,4	212,4	105,4
30 - 39 let	259,9	211,2	105,3	127,0	388,3	244,4	105,1
40 - 49 let	431,1	205,1	105,5	123,9	387,1	244,3	105,9
50 - 59 let	340,9	192,8	105,4	118,7	352,7	229,4	104,2
60 a více let	89,1	191,6	105,3	116,7	370,4	230,6	106,5

Hodinový výdělek podle hlavních tříd a tříd zaměstnání CZ-ISCO ve mzdové sféře ČR

hlavní třída / třída zaměstnání CZ-ISCO	počet zaměst.	hodinový výdělek					
		medián	meziroční změna	diferenciace		průměr	meziroční změna
				1. decil	9. decil		
tis. osob	Kč/hod	%	Kč/hod	Kč/hod	Kč/hod	%	
D Manuální pracovníci	1 583,3	190,9	104,8	116,7	298,7	203,3	103,2
T Nemanuální pracovníci	1 550,9	270,0	104,5	147,6	556,7	349,2	105,5

manuální pracovníci - zaměstnanci s převážně manuálním charakterem práce (hlavní třída CZ-ISCO 6-9, vybraná zaměstnání hl. třídy 5)

nemanuální pracovníci - zaměstnanci s převážně nemanuálním charakterem práce (hlavní třída CZ-ISCO 1-4, vybraná zaměstnání hl. třídy 5)

1 Řídící pracovníci	112,7	494,6	106,1	221,2	1 164,2	633,1	106,1
11 Nejvyšší představitelé společností	5,9	601,7	103,2	173,5	1 963,8	908,7	97,1
12 Řídící prac.správy podniku, obchod., admin. a pod. činností	35,8	573,9	106,6	253,6	1 267,0	704,0	106,5
13 Řídící pracovníci výroby, IT, vzdělávání a příbuzných oborů	55,1	488,7	104,9	234,4	1 091,4	603,3	105,2
14 Řídící prac.ubyt.,strav.služeb,obchodu,ost.řídící pracovníci	15,9	329,9	109,8	172,8	849,8	449,6	108,7
2 Specialisté	392,4	368,6	106,2	212,4	699,8	450,8	106,4
21 Specialisté v oblasti vědy a techniky	97,0	361,4	106,5	230,8	609,2	493,7	108,8
22 Specialisté v oblasti zdravotnictví	47,0	328,1	106,2	167,3	643,7	375,0	105,6
23 Specialisté v oblasti výchovy a vzdělávání	38,9	292,2	104,7	187,8	557,4	357,3	101,3
24 Specialisté v obchodní sféře a veřejné správě	99,1	403,3	106,7	237,5	743,0	464,2	105,1
25 Specialisté v oblasti ICT	82,9	451,9	106,7	257,9	832,9	514,5	107,6
26 Specialisté obl. právní, sociální, kulturní a příbuz.oblastí	27,6	273,1	103,1	153,7	534,2	321,5	103,2
3 Techničtí a odborní pracovníci	677,7	260,5	104,6	154,3	441,6	300,2	104,7
31 Techničtí a odborní pracovníci v oblasti vědy a techniky	230,6	274,7	105,1	163,1	448,5	298,6	103,7
32 Odborní pracovníci v oblasti zdravotnictví	69,1	239,6	104,2	152,4	365,2	253,0	103,8
33 Odborní pracovníci v obchodní sféře a veřejné správě	312,2	255,3	104,8	152,8	446,6	289,6	105,3
34 Odborní pracovníci v obl.práva,kultury,sportu,příbuz.oborech	18,0	211,9	107,1	128,7	324,3	224,8	104,4
35 Technici v oblasti ICT	47,9	289,0	106,9	155,9	518,5	474,0	106,4
4 Úředníci	286,9	194,7	105,2	118,6	326,6	254,3	107,9
41 Všeobecní admin.pracovníci,sekretáři,pracovníci zadávání dat	105,0	175,1	103,3	110,3	292,7	304,1	109,5
42 Pracovníci informačních služeb,na přepážkách,v příb.oborech	53,0	187,2	105,7	127,0	310,5	207,9	106,7
43 Úředníci pro zpracování číselných údajů a v logistice	111,3	220,1	105,9	138,0	353,6	237,1	105,9

Hodinový výdělek podle hlavních tříd a tříd zaměstnání CZ-ISCO ve mzdové sféře ČR

hlavní třída / třída zaměstnání CZ-ISCO	počet zaměst. tis. osob	hodinový výdělek					
		medián Kč/hod	meziroční změna %	diferenciace		průměr Kč/hod	meziroční změna %
				1. decil Kč/hod	9. decil Kč/hod		
44 Ostatní úředníci	17,6	178,7	112,8	149,7	293,3	205,7	110,0
5 Pracovníci ve službách a prodeji	401,9	163,4	104,9	113,9	257,9	178,0	104,7
51 Pracovníci v oblasti osobních služeb	106,5	138,1	104,1	106,7	262,9	166,6	104,9
52 Pracovníci v oblasti prodeje	210,2	171,4	105,6	117,5	255,4	182,9	104,3
53 Pracovníci osob.péče ve vzdělávání,zdravotnictví,příbuz.obl.	41,4	194,9	106,5	142,8	262,8	199,6	105,4
54 Pracovníci v oblasti ochrany a ostrahy	43,7	135,8	104,9	112,6	249,0	161,9	105,5
6 Kvalifikovaní pracovníci v zemědělství,lesnictví a rybářství	26,9	184,8	103,1	130,3	253,8	191,4	102,9
61 Kvalifikovaní pracovníci v zemědělství	23,5	185,5	103,1	128,4	253,9	191,4	103,2
62 Kvalifikovaní pracovníci v lesnictví, rybářství a myslivosti	2,5	191,6	109,3	141,6	265,6	199,7	105,4
7 Řemeslníci a opraváři	438,3	217,5	104,2	127,4	329,8	231,6	105,0
71 Řemeslníci,kvalif.pracovníci na stavbách(kromě elektrikářů)	78,7	190,1	103,2	113,7	300,9	215,0	103,4
72 Kovodělníci,strojírenští dělníci,pracovníci v příb.oborech	224,9	231,5	104,8	148,9	340,1	244,7	105,5
73 Pracovníci v obl.uměleckých a tradičních řemesel, polygrafie	14,2	190,4	111,3	130,6	283,4	200,9	107,2
74 Pracovníci v oboru elektroniky a elektrotechniky	57,0	248,1	105,5	149,2	363,0	255,4	106,6
75 Zpracovatelé potravin,dřeva,textilu,pracovníci příbuz.oborů	63,6	177,9	103,2	116,8	281,3	191,1	104,4
8 Obsluha strojů a zařízení, montéři	598,5	207,2	106,1	130,5	308,8	216,4	102,5
81 Obsluha stacionárních strojů a zařízení	163,8	219,4	106,8	148,0	313,4	227,3	105,9
82 Montážní dělníci výrobků a zařízení	138,3	201,9	106,3	141,3	305,5	215,2	107,0
83 Řidiči a obsluha pojezdých zařízení	296,4	203,1	105,6	120,8	306,8	210,9	98,5
9 Pomocní a nekvalifikovaní pracovníci	198,9	141,0	104,6	103,8	229,8	156,3	100,4
91 Uklízeči a pomocníci	51,4	126,5	105,4	103,8	193,1	141,5	106,9
92 Pomocní pracovníci v zemědělství, lesnictví a rybářství	7,3	139,3	100,7	103,8	217,7	155,4	40,2
93 Pomocní pracovníci těžby,staveb.,výroby,dopravy a příb.ob.	111,5	150,8	102,2	103,8	239,8	163,6	103,9
94 Pomocní pracovníci při přípravě jídla	10,9	120,5	108,3	104,0	200,1	136,4	107,6
96 Pracovníci s odpady a ostatní pomocní pracovníci	17,7	158,3	107,7	103,8	238,5	165,4	107,7
CELKEM - mzdová sféra ČR	3 137,0	221,7	105,0	124,0	431,9	275,5	104,8

Hodinový výdělek podle podskupin a kategorií zaměstnání CZ-ISCO ve mzdové sféře ČR

podskupina / kategorie zaměstnání CZ-ISCO	počet zaměst.	hodinový výdělek			
		medián	diferenciace		průměr
	tis. osob		Kč/hod	1. decil Kč/hod	
1120 Nejvyšší představitelé společností (kromě zájm. a příb.org.)	5,7	629,3	186,7	1 991,5	926,0
11201 Nejvyšší představitelé velkých společností a institucí	1,1	1 249,6	388,2	3 162,0	1 665,4
11202 Nejvyšší představitelé středních společností a institucí	2,2	791,2	278,6	1 812,8	999,4
1211 Řídící pracovníci v oblasti financí (kr.fin.,pojišť.služeb)	8,6	622,1	274,6	1 314,9	745,1
12111 Ekonomičtí a finanční náměstci (ředitelé)	2,6	685,4	283,2	1 597,9	883,9
12112 Řídící pracovníci ekonomiky, financí (kr.fin.,pojišť.služeb)	3,4	591,2	280,5	1 077,1	673,5
12113 Řídící pracovníci v oblasti účetnictví a kontrolingu	1,9	638,8	288,4	1 282,7	731,6
1212 Řídící pracovníci v oblasti lidských zdrojů	3,1	577,1	265,8	1 164,8	683,9
12122 Řídící pracovníci v oblasti personální	1,6	577,1	289,3	1 035,1	649,2
1219 Ostatní řídicí pracovníci správy podniku a pod. činností	6,3	498,2	205,6	1 013,0	577,6
12191 Řídící pracovníci kvality a certifikace systémů řízení (ISO)	2,0	554,4	284,1	1 083,5	636,6
1221 Řídící pracovníci v obchodu, marketingu a v příb. oblastech	12,8	576,0	261,6	1 316,4	723,8
12211 Obchodní náměstci (ředitelé)	2,7	744,6	323,8	1 895,6	991,4
12212 Řídící pracovníci v oblasti obchodu	6,2	569,6	261,2	1 165,7	674,4
12213 Řídící pracovníci v oblasti marketingu	1,9	569,2	241,9	1 288,8	703,9
1223 Řídící pracovníci v oblasti výzkumu a vývoje	3,7	556,9	283,3	1 248,8	689,9
12232 Řídící pracovníci v oblasti technického rozvoje	1,5	592,3	328,7	1 222,9	715,5
1311 Řídící pracovníci v zemědělství, lesnictví a příb. oborech	3,1	305,4	131,0	746,8	426,5
13112 Řídící pracovníci v zemědělství a zahradnictví	1,9	291,7	131,0	515,5	335,8
1321 Řídící pracovníci v průmyslové výrobě	16,7	515,7	255,2	1 069,6	616,9
13211 Výrobní a techničtí náměstci (ředitelé) v průmyslové výrobě	4,0	677,2	323,2	1 530,3	831,4
13212 Řídící pracovníci ve zpracovatelském průmyslu	10,5	473,2	223,2	870,6	532,7
13213 Řídící pracovníci v energetice	1,4	614,6	378,3	1 066,7	699,9
1322 Řídící pracovníci v těžbě a geologii	0,3	477,6	313,0	796,5	546,9
1323 Řídící pracovníci ve stavebnictví a zeměměřičtí	6,4	401,8	214,1	818,5	486,2
13232 Hlavní stavbyvedoucí	1,6	427,2	255,8	693,0	455,6
13233 Řídící pracovníci stavebního provozu	2,7	347,8	203,8	720,5	422,9
1324 Řídící pracovníci v dopravě, logistice a příbuzných oborech	9,8	405,9	216,8	856,9	493,7
13241 Řídící pracovníci v oblasti zásobování a nákupu	2,1	499,7	231,7	1 021,6	589,2
13242 Řídící pracovníci v oblasti skladování	1,8	302,7	191,9	616,5	366,9
13243 Řídící pracovníci v oblasti dopravy	3,3	406,7	246,0	761,0	476,6
13245 Řídící pracovníci v oblasti logistiky	2,2	452,1	204,0	955,8	539,3
1330 Řídící pracovníci v oblasti ICT	7,2	728,2	379,1	1 491,7	864,4
13302 Řídící pracovníci v oblasti inf. technolog. a činností	5,5	716,4	379,1	1 470,1	836,1
1342 Řídící pracovníci v oblasti zdravotnictví	3,0	531,2	310,0	1 101,1	640,2
13422 Primáři v oblasti zdravotnictví	1,3	815,8	525,1	1 271,7	882,9
1343 Řídící pracovníci v oblasti péče o seniory	0,2	333,2	245,3	541,9	370,0
1344 Řídící pracovníci v sociální oblasti (kromě péče o seniory)	0,9	357,4	235,0	578,4	374,5
1345 Řídící pracovníci v oblasti vzdělávání	1,6	426,6	241,2	762,2	485,9
1346 Řídící pracovníci v oblasti finančních, pojišťovacích služeb	3,9	680,4	369,2	1 441,6	827,8
13461 Řídící pracovníci v oblasti finančních služeb	2,8	670,3	366,3	1 447,6	827,4
13462 Řídící pracovníci v oblasti pojišťovacích služeb	1,1	696,6	401,0	1 435,3	829,7
1349 Řídící pracovníci knihoven, muzeí, práva a bezpečnosti apod.	1,0	430,8	193,3	1 090,5	598,1

Hodinový výdělek podle podskupin a kategorií zaměstnání CZ-ISCO ve mzdové sféře ČR

podskupina / kategorie zaměstnání CZ-ISCO	počet zaměst.	hodinový výdělek			
		medián	diferenciace		průměr
	tis. osob		Kč/hod	1. decil Kč/hod	
1411 Řídící pracovníci v oblasti ubytovacích služeb	0,6	304,8	160,8	642,5	354,5
1412 Řídící pracovníci v oblasti stravovacích služeb	0,5	329,9	209,4	547,5	370,8
1420 Řídící pracovníci v maloobchodě a velkoobchodě	11,2	311,4	175,1	864,0	438,9
14201 Řídící pracovníci v maloobchodě	7,3	269,8	178,1	721,3	389,8
14202 Řídící pracovníci ve velkoobchodě	2,8	452,2	203,4	976,8	547,2
1431 Řídící pracovníci kultury, vydavatelství, sportu, zábavy	0,7	394,3	242,5	731,9	507,7
1439 Řídící pracovníci CK, nemovitostí, osob., oprav. aj. služeb	2,2	426,5	180,3	938,2	566,4
2111 Fyzici a astronomové	2,4	382,8	248,1	641,6	425,8
2113 Chemici (kromě chemického inženýrství)	2,1	307,2	197,5	484,4	331,2
2114 Geologové, geofyzici a příbuzní pracovníci	0,7	229,8	137,6	551,7	319,2
2120 Specialisté matematiky, statistiky a pojistné matematiky	0,9	429,0	253,2	778,2	496,5
2131 Biologové, botanici, zoologové a příbuzní specialisté	5,8	360,6	206,5	768,2	432,6
2132 Specialisté v zemědělství, lesnictví, rybářství a vod.hosp.	3,3	318,3	198,0	458,3	323,7
2141 Specialisté v oblasti průmysl.inženýrství a příbuz.oblastech	18,5	332,8	231,2	582,8	381,5
21412 Specialisté v obl.kvality a certifikace systémů řízení (ISO)	3,8	407,2	232,3	647,8	440,2
21413 Specialisté v oblasti logistiky	5,7	319,1	217,0	543,0	360,5
21414 Specialisté v oblasti dopravy	5,2	291,1	230,7	422,4	314,9
2142 Stavební inženýři	12,4	352,3	217,2	615,2	401,5
2143 Specialisté v oblasti průmyslové ekologie	0,6	329,2	187,4	493,1	337,8
2144 Strojní inženýři	19,7	394,1	259,8	573,5	415,6
21441 Strojní inženýři ve výzkumu a vývoji	3,2	446,9	281,3	597,2	453,5
21442 Strojní inženýři projektanti, konstruktéři	9,0	368,5	246,8	546,8	391,8
2145 Chemičtí inženýři a spec.v gumár.,plast.,potrav.,vodár.apod	4,7	388,6	250,0	588,7	410,2
2146 Důlní, hutní a slévárenští inženýři	0,4	357,8	247,8	516,3	376,5
2149 Inženýři v ostat.obor. (textil.,kožed',polygraf.,dřev.apod)	6,8	349,9	229,0	578,4	385,0
2151 Inženýři elektrotechnici a energetici	7,8	407,8	271,6	664,1	449,9
21512 Inženýři elektrotechnici,energetici projektanti,konstruktéři	3,1	384,2	259,9	646,1	431,4
2152 Inženýři elektronici	5,1	412,4	259,1	657,6	442,3
2153 Inženýři elektronických komunikací (vč. radiokomunikací)	1,7	449,7	260,4	694,9	513,5
2163 Průmysloví a produktoví designéři, módní návrháři	0,7	309,7	192,2	660,8	374,4
2164 Specialisté v oblasti územního a dopravního plánování	0,2	376,5	292,8	549,0	405,7
2165 Kartografové a zeměměřiči	0,6	298,7	159,6	464,2	317,6
2166 Grafici a výtvarníci v multimédiích	1,2	309,7	221,1	535,2	347,0
2211 Praktičtí lékaři	2,8	185,0	150,2	610,4	310,5
2212 Lékaři specialisté	17,5	422,6	174,8	782,2	463,4
22128 Lékaři bez atestace (kromě oborů praktického lékařství)	4,2	347,9	253,3	552,7	381,3
2221 Všeobecné sestry se specializací	9,2	334,6	245,4	433,9	338,5
2222 Porodní asistentky se specializací	0,4	338,4	257,9	414,3	339,6
2261 Zubní lékaři	4,4	228,6	150,8	508,8	288,8
2262 Farmaceuti	6,0	357,8	224,8	509,8	367,9
22622 Farmaceuti se specializací pro veřejné lékárenství	3,9	349,4	202,3	514,2	359,9
2264 Fyzioterapeuti specialisté	1,7	232,8	183,8	308,1	245,3
2265 Specialisté v oblasti dietetiky a výživy	0,4	249,9	194,1	1 005,6	388,6

Hodinový výdělek podle podskupin a kategorií zaměstnání CZ-ISCO ve mzdové sféře ČR

podskupina / kategorie zaměstnání CZ-ISCO	počet zaměst.	hodinový výdělek			
		medián	diferenciace		průměr
	tis. osob		Kč/hod	1. decil Kč/hod	
2266 Specialisté v oblasti audiologie a řečové terapie	0,4	152,0	142,5	300,5	188,1
2267 Specialisté v oblasti oční optiky a optometrie	0,7	328,8	229,8	381,9	311,5
2310 Učitelé na VŠ	23,0	325,2	206,7	651,5	393,2
23101 Vědečtí, výzkumní a vývojoví pracovníci na VŠ	4,2	285,4	181,9	504,1	325,2
23103 Docenti na VŠ	4,3	421,7	263,3	778,6	487,9
23104 Odborní asistenti na VŠ	9,2	310,7	213,0	538,5	353,9
2320 Učitelé odb.předmětů, prakt.vyučování, odb.výcviku, lektori	4,2	253,2	150,0	417,0	273,7
2330 Učitelé SŠ (kr.odborných předmětů), konzervatořích, 2.st.ZŠ	4,7	294,5	225,0	408,5	313,5
23301 Učitelé všeobecně vzdělávacích předmětů na SŠ	3,6	299,7	220,9	409,5	317,9
2341 Učitelé na 1. stupni ZŠ	1,6	257,6	212,4	358,3	277,7
2342 Učitelé v oblasti předškolní výchovy	1,7	189,0	138,9	272,8	199,8
2351 Specialisté zaměřeni na metody výuky	0,2	249,7	218,0	373,8	270,6
2359 Spec.pedagog.,vychovatelé (kr.spec.vzděl.potř.),ost.pedagog.	1,5	243,7	174,8	372,7	269,4
2411 Specialisté v oblasti účetnictví	15,5	381,9	233,5	680,9	432,1
24111 Hlavní účetní	5,7	357,6	228,7	634,4	405,3
2412 Finanční a investiční poradci a příbuzní specialisté	4,9	388,5	232,0	879,3	512,1
24121 Finanční poradci specialisté	2,8	405,9	246,3	836,0	495,7
2413 Finanční analytici, specialisté v peněžnictví, pojišťovnictví	11,9	396,7	234,3	729,4	454,5
24136 Finanční analytici	3,1	405,3	253,8	736,0	460,7
2422 Specialisté v oblasti strategie a politiky organizací	14,1	425,0	250,3	748,7	478,9
24224 Specialisté podpory podnikání, správci projektů	7,4	425,0	255,0	719,4	468,9
2423 Specialisté v oblasti personálního řízení	6,2	350,2	223,7	635,0	406,9
2424 Specialisté v oblasti vzdělávání a rozvoje lidských zdrojů	1,5	349,1	198,5	645,7	414,2
2431 Specialisté v oblasti reklamy a marketingu, průzkumu trhu	13,4	354,9	213,8	701,4	415,9
24311 Specialisté v oblasti marketingu	10,7	360,2	222,2	721,8	427,7
2432 Specialisté pro styk s veřejností	1,7	340,7	228,1	581,7	384,6
2433 Specialisté prodeje a nákupu produktů a služeb (kromě ICT)	22,5	439,8	257,7	759,4	487,2
24331 Specialisté prodeje,nákupu strojů,přístrojů,zařízení(kr.ICT)	6,9	424,3	249,6	722,4	474,5
2434 Specialisté v oblasti prodeje a nákupu ICT	5,1	502,4	289,5	1 054,9	625,8
2511 Systémoví analytici	12,0	440,2	263,9	743,6	486,3
2512 Vývojáři softwaru	23,6	524,1	272,4	940,0	589,4
2513 Vývojáři webu a multimédií	1,1	414,0	251,5	732,4	464,6
2514 Programátoři počítačových aplikací specialisté	16,5	431,9	265,6	785,1	488,9
2519 Specialisté v oblasti testování softwaru,příbuzní pracovníci	7,7	422,1	230,3	845,2	489,2
2521 Návrháři a správci databází	1,7	414,7	258,4	676,6	452,3
2522 Systémoví administrátoři, správci počítačových sítí	13,6	401,8	238,6	701,6	445,5
2523 Specialisté v oblasti počítačových sítí (kromě správců)	3,1	445,9	263,5	745,2	484,4
2529 Specialisté v oblasti bezpečnosti dat a příbuzní pracovníci	2,2	443,8	276,3	798,4	501,8
2611 Advokátní koncipienti a příbuzní pracovníci	3,9	241,8	139,8	385,3	256,2
2619 Podnikoví právníci, ostatní specialisté v oblasti práva	4,0	418,1	219,1	695,3	463,6
26195 Podnikoví právníci	3,3	433,7	263,2	735,2	483,6
2621 Specialisté archiváři,kurátoři a správci památkových objektů	0,2	249,1	173,3	405,1	274,0
2622 Specialisté v knihovnách a v příbuzných oblastech	0,5	230,3	175,9	340,8	250,1

Hodinový výdělek podle podskupin a kategorií zaměstnání CZ-ISCO ve mzdové sféře ČR

podskupina / kategorie zaměstnání CZ-ISCO	počet zaměst.	hodinový výdělek			
		medián	diferenciace		průměr
	tis. osob		Kč/hod	1. decil Kč/hod	
2631 Specialisté v oblasti ekonomie	5,1	367,2	223,8	640,6	425,0
26312 Specialisté v oblasti podnikové ekonomie	4,9	367,2	222,9	633,3	422,3
2632 Sociologové, antropologové a specialisté v příbuzných oborech	0,4	290,3	208,3	483,3	321,6
2633 Filozofové, historici a politologové	0,4	290,1	203,3	489,9	330,4
2634 Psychologové	0,7	277,0	150,1	485,7	297,7
2635 Specialisté v sociální oblasti	3,0	250,2	192,9	340,0	260,3
2636 Specialisté v církevní oblasti a v příbuzných oblastech	2,4	142,8	112,5	241,7	160,5
2642 Redaktoři, novináři a příbuzní pracovníci	3,4	284,7	183,1	476,2	318,4
2643 Překladatelé, tlumočníci a jazykovědci	1,2	228,0	153,4	356,8	242,4
2651 Výtvarní umělci	0,1	293,6	189,5	395,5	324,5
2652 Hudebníci, zpěváci a skladatelé	0,5	234,0	142,7	290,4	224,9
2654 Režiséři, dramaturgové, produkční a příbuzní specialisté	1,1	264,4	143,6	465,3	298,6
3111 Technici v chem. a fyzikálních vědách (kr.chem.inženýrství)	3,5	256,5	177,2	455,8	295,6
3112 Stavební technici	30,7	233,0	118,9	399,9	258,7
31122 Stavební technici projektanti, konstruktéři	9,0	206,5	119,7	350,3	245,1
31124 Stavební technici přípravy a realizace investic, inženýringu	6,0	277,1	172,0	430,7	300,9
31126 Stavební technici provozní	6,8	281,6	146,4	451,6	288,2
3113 Elektrotechnici a technici energetici	20,9	317,6	201,8	491,3	339,4
31132 Elektrotechnici, technici energetici projektanti, konstruktéři	3,3	322,0	193,3	536,0	350,0
31136 Elektrotechnici, tech. energetici přístrojů, strojů, zařízení	7,1	313,0	189,1	480,8	332,7
3114 Technici elektroniky	11,4	293,4	179,6	496,7	318,0
31146 Technici elektroniky přístrojů, strojů a zařízení	6,3	290,5	182,7	521,1	323,4
3115 Strojírenští technici	52,9	278,1	188,6	452,7	300,7
31152 Strojírenští technici projektanti, konstruktéři	11,6	282,9	197,0	423,9	299,0
31153 Strojírenští technici technologové, normovači	8,4	287,3	205,1	409,1	301,3
31155 Strojírenští technici kontroly kvality, laboranti	11,1	270,8	189,6	487,6	302,4
31156 Strojírenští technici přístrojů, strojů a zařízení	12,4	281,9	187,3	451,3	303,0
3116 Technici v chem.inženýrství, gumár., plast., potravn., vodár. apod	11,8	266,4	175,1	405,3	289,7
31165 Chemičtí technici kontroly kvality, laboranti, prac. v příb.ob.	5,9	243,8	171,7	347,7	256,2
3117 Důlní, hutní a slévárenští technici	2,0	310,8	222,1	422,3	320,3
3118 Technici kartografové, zeměměřiči, pracovníci v příbuz.oborech	3,3	206,4	131,7	321,3	216,9
3119 Technici v ost.obor.(textil., kožed., polygraf., dřev.apod)	14,1	269,6	171,6	446,9	294,5
3121 Mistři a příbuzní prac.v těžbě, hutní výrobě, slévárenství	1,6	333,2	252,8	427,2	343,3
3122 Mistři a příbuzní prac.ve výrobě (kr.hutnictví, slévárenství)	46,8	298,2	192,6	453,5	316,1
31221 Mistři a příbuzní pracovníci v elektrotechnice a energetice	4,5	319,9	223,7	514,4	348,6
31223 Mistři a příbuzní pracovníci ve strojírenství	21,0	309,1	199,2	460,7	322,0
31224 Mistři a příbuzní prac.v chemii, farmacii, potravinářství	5,2	303,7	185,6	461,3	333,3
31228 Mistři a příbuzní pracovníci v gumárenství a plastikářství	4,0	284,7	198,3	416,8	302,6
3123 Mistři a příbuzní pracovníci ve stavebnictví	13,8	235,0	118,1	374,9	244,4
3131 Operátoři velinů na výrobu, rozvod elektrické energie a tepla	0,3	308,3	180,1	434,2	315,3
3133 Operátoři velinů pro chem.výr.(kromě zprac.ropy, zem.plynu)	1,1	280,7	218,2	396,1	294,4
3139 Operátoři velinů montáž.linek, výr.papíru, celulózy aj.velinů	0,4	272,9	199,8	399,9	290,1
3141 Technici, laboranti v biolog.a příbuz. oborech (kr.zdravot.)	4,1	226,5	156,5	420,7	274,0

Hodinový výdělek podle podskupin a kategorií zaměstnání CZ-ISCO ve mzdové sféře ČR

podskupina / kategorie zaměstnání CZ-ISCO	počet zaměst.	hodinový výdělek			
		medián	diferenciace		průměr
	1. decil		9. decil	Kč/hod	
	tis. osob	Kč/hod	Kč/hod		Kč/hod
3142 Technici v oblasti zemědělství, rybářství a vodohospodářství	8,5	237,4	141,0	349,9	246,3
3143 Technici v oblasti lesnictví a myslivosti	1,8	243,3	169,6	327,5	254,4
3153 Piloti, navigátoři a palubní technici	0,9	640,2	322,9	1 352,0	753,3
3154 Řídicí letového provozu	0,4	1 455,7	334,2	2 307,1	1 359,3
3211 Technici a asistenti pro obsluhu lékařských zařízení	1,9	266,8	214,9	407,8	292,2
3212 Odborní laboranti, laboratorní asistenti v obl.zdravotnictví	4,7	258,0	184,8	358,2	267,5
32121 Zdravotní laboranti	4,0	266,7	198,7	367,9	276,5
3213 Farmaceutičtí asistenti	4,1	256,0	198,3	323,8	260,2
3214 Odborní pracovníci v obl. zubní techniky, ortotiky, protetiky	3,3	197,1	137,2	410,7	242,0
3221 Všeobecné sestry bez specializace	39,6	231,9	153,4	370,5	251,9
32211 Všeobecné sestry bez specializace (kr.dětských sester)	37,5	234,5	153,0	371,6	253,0
3222 Porodní asistentky bez specializace	1,1	318,4	246,8	381,4	319,8
3254 Odborní pracovníci v oblasti oční optiky	1,2	182,9	130,8	275,8	202,5
3255 Odborní pracovníci v oblasti rehabilitace	4,5	208,9	152,7	313,7	232,7
32551 Fyzioterapeuti bez specializace	3,9	218,1	153,5	318,3	242,0
3256 Praktické sestry	5,6	262,5	163,0	328,9	254,9
3258 Zdravotničtí záchranáři	0,6	329,3	239,0	425,8	329,0
3259 Nutriční asist., ergoterapeuti bez spec.,ost.odb.zdrav.prac.	0,4	259,9	185,5	1 010,9	357,8
3311 Zprostředkovatelé finančních transakcí a finanční makléři	1,3	242,3	161,7	660,9	335,9
3312 Odborní pracovníci v oblasti peněžnictví	11,4	269,7	183,4	432,6	295,1
33121 Odborní poradci v peněžnictví	6,6	277,5	184,1	443,5	300,9
3313 Odborní pracovníci účetnictví, ekonomiky, personalistiky	69,9	260,8	172,4	417,3	286,6
33131 Odborní účetní všeobecní	24,4	250,9	175,0	391,8	273,8
33132 Odborní účetní mzdoví	6,6	270,1	186,8	392,9	288,4
33133 Odborní účetní finanční a investiční	5,7	292,5	202,9	474,6	326,2
33137 Odborní pracovníci kalkulací, cen, nákladů a rozpočtů	6,3	252,3	143,5	406,4	270,9
33138 Odborní pracovníci v oblasti personalistiky, ekonomové práce	6,4	285,0	201,7	423,5	306,9
3314 Odborní pracovníci matematiky, statistiky, pojistné mat.	0,3	293,4	204,4	474,9	319,1
3315 Odhadci, zbožíznalci a likvidátoři	1,9	264,5	111,2	373,5	266,0
3321 Odborní pracovníci v oblasti pojišťovnictví	8,0	295,5	147,4	483,6	320,0
33211 Odborní pojišťovací poradci	3,1	258,0	119,9	561,2	317,7
3322 Obchodní zástupci	74,1	252,1	126,2	482,3	300,8
3323 Nákupčí	17,2	272,5	181,8	454,0	301,5
3331 Odbytoví a přepravní agenti, celní deklaranti	8,0	262,3	189,3	480,2	298,6
33311 Odbytoví agenti	4,0	272,7	196,9	521,3	320,1
3332 Organizátoři konferencí a událostí	0,7	252,4	119,1	375,0	259,2
3333 Odborní pracovníci úřadů práce a pracovních agentur	0,5	206,9	144,0	399,9	252,7
3334 Realitní makléři	1,8	200,3	102,2	534,2	268,2
3339 Obchod.,reklamační ref.,prac.propag.a reklamy,ost.zprostřed.	43,2	230,7	141,2	377,5	251,0
33391 Pracovníci v oblasti marketingu, propagace a reklamy	10,2	218,6	130,3	381,4	244,1
33392 Obchodní referenti	30,4	234,7	149,0	381,8	255,9
3341 Vedoucí v oblasti administrativních agend	13,4	294,9	196,1	541,0	343,7
33417 Vedoucí úředníků v logistice	7,2	292,2	203,8	480,0	323,1

Hodinový výdělek podle podskupin a kategorií zaměstnání CZ-ISCO ve mzdové sféře ČR

podskupina / kategorie zaměstnání CZ-ISCO	počet zaměst.	hodinový výdělek			
		medián	diferenciace		průměr
	tis. osob		Kč/hod	1. decil Kč/hod	
3342 Odborní administrativní pracovníci v právní oblasti	2,5	203,8	148,2	363,4	239,9
3343 Odborní pracovníci v administrativě a správě organizace	54,2	257,6	166,4	448,5	292,0
33431 Odborní asistenti v administrativě	24,6	247,4	166,9	396,3	271,7
33432 Odborní pracovníci hospodářské správy	6,8	255,2	167,5	401,3	275,2
33433 Odborní pracovníci organizace a řízení	12,1	262,8	161,4	601,1	326,0
3411 Odborní pracovníci v právní obl.,bezpečnosti,příbuz.oborech	1,1	217,3	119,2	509,9	275,6
3412 Odborní pracovníci v sociální oblasti	5,4	241,3	168,3	315,7	245,7
3413 Odborní pracovníci v církevní oblasti a v příbuzných oborech	0,8	161,6	112,5	249,3	178,5
3422 Sportovní trenéři, instruktoři a úředníci sportovních klubů	1,0	201,2	130,2	298,7	228,0
3431 Fotografové	0,5	120,6	108,7	292,1	170,7
3432 Aranžéři a příbuzní pracovníci	5,1	184,1	131,3	313,7	210,4
34324 Návrháři (grafici) reklamní, komerční, propagační	4,4	182,7	131,5	311,0	208,8
3434 Šéfkuchaři a šéfcukráři	2,0	231,7	154,8	382,3	256,9
3435 Ostatní odborní pracovníci v oblasti umění a kultury	0,2	261,9	125,0	327,2	252,5
3511 Technici provozu ICT, technici programátoři	19,4	290,3	146,7	519,7	323,1
3512 Technici uživatelské podpory ICT	9,8	319,5	187,2	564,6	360,5
3513 Technici počítačových sítí a systémů	11,6	290,8	150,9	508,0	943,4
3514 Správci webu	0,9	278,5	173,3	627,0	342,3
3521 Technici v oblasti vysílání a audiovizuálních záznamů	1,7	286,9	153,7	371,8	280,1
4110 Všeobecní administrativní pracovníci	85,8	169,4	109,2	283,8	323,8
4120 Sekretáři (všeobecní)	15,8	196,5	115,4	319,8	211,5
4131 Pracovníci pro zpracování textů, písaři	0,3	227,2	154,3	296,6	223,0
4132 Pracovníci pro zadávání dat	3,1	222,7	163,2	326,3	237,3
41321 Operátoři počítačů pro vkládání dat	1,4	204,6	157,7	312,6	227,7
4211 Pokladníci ve fin.institucích,na poštách,prac.v příb.oborech	7,6	172,3	153,9	210,2	179,3
42113 Přepážkoví pracovníci na poštách	5,2	171,7	157,6	197,4	175,5
42122 Úředníci sázkových kanceláří	0,9	183,0	156,0	224,4	190,5
4214 Inkasisté pohledávek a příbuzní pracovníci	1,5	213,1	151,6	369,6	248,4
4221 Pracovníci cestovního ruchu (kromě průvodců)	3,6	169,6	103,0	318,6	196,5
42212 Úředníci cestovních kanceláří a agentur	2,8	180,6	119,6	324,7	209,4
4222 Pracovníci v zákaznických kontaktních centrech	18,5	215,6	142,9	326,9	229,4
4223 Operátoři telefonních panelů	1,3	202,0	154,3	307,5	219,3
4224 Recepční v hotelích a dalších ubytovacích zařízeních	5,5	175,8	122,0	258,7	187,3
4225 Pracovníci v informačních kancelářích	0,8	189,3	164,9	301,0	209,9
4226 Recepční (kr.recepčních v hotelích, ubytovacích zařízeních)	9,7	171,7	110,1	265,1	182,3
4311 Úředníci v oblasti účetnictví	41,1	196,8	122,8	299,9	209,4
43111 Účetní všeobecní	26,8	196,5	120,7	297,9	208,4
43112 Účetní finanční a investiční	2,4	222,0	144,1	321,6	238,1
43113 Účetní materiáloví	1,5	192,5	115,5	272,8	195,6
43115 Fakturanti	8,6	188,7	121,3	275,0	198,1
4312 Úředníci v oblasti statistiky, finančnictví a pojišťovnictví	3,0	222,9	135,9	492,6	268,2
43124 Úředníci v oblasti peněžnictví	1,1	191,5	141,2	307,9	209,9
4313 Mzdoví účetní	3,2	229,9	149,8	356,3	243,2

Hodinový výdělek podle podskupin a kategorií zaměstnání CZ-ISCO ve mzdové sféře ČR

podskupina / kategorie zaměstnání CZ-ISCO	počet zaměst.	hodinový výdělek			
		medián	diferenciace		průměr
	tis. osob		Kč/hod	1. decil Kč/hod	
4321 Úředníci ve skladech	29,2	210,8	147,7	308,5	223,1
4322 Úředníci ve výrobě	7,9	256,3	175,8	367,8	268,8
4323 Pracovníci v dopravě a přepravě	26,9	276,8	149,5	400,2	280,8
43231 Mistři v dopravě	3,9	277,1	138,1	382,7	274,6
43232 Dopravní dispečeři	10,5	254,6	138,8	408,6	266,7
43233 Provozní technici v dopravě	1,7	256,4	172,2	397,8	274,4
43234 Operátoři dopravy a přepravy, vozoví disponenti	4,5	248,2	161,5	348,9	253,9
43235 Výpravčí	3,8	344,3	278,8	417,9	345,6
43236 Dozorčí přepravy a depa	1,1	329,9	289,0	448,2	350,6
4411 Knihovníci	0,5	207,1	159,9	283,8	217,0
4412 Pracovníci poštovního provozu (kromě úředníků na přepážkách)	10,3	165,3	151,0	200,4	172,2
44123 Pracovníci poštovní přepravy	2,4	169,8	146,6	198,9	171,4
44125 Doručovatelé listovních poštovních zásilek	1,3	160,6	154,2	179,6	164,2
44126 Motorizovaní doručovatelé poštovních zásilek	5,7	164,7	153,8	198,3	171,8
4413 Korektoři, kódovači a příbuzní pracovníci	0,2	175,6	101,0	334,0	195,3
4415 Pracovníci evidence dat a archivů	0,7	232,6	159,4	330,7	241,9
4416 Personální referenti	4,6	239,3	145,4	398,5	264,1
5111 Stevardi a jiní obslužní pracovníci v dopravě	1,6	248,0	197,8	345,9	265,8
5112 Průvodčí a příbuzní pracovníci v osobní dopravě	3,4	270,4	207,6	301,6	270,4
5113 Průvodci, delegáti v cestovním ruchu	1,2	159,3	112,1	238,8	226,5
5120 Kuchaři (kromě šéfkuchařů), pomocní kuchaři	36,4	132,8	107,0	228,8	153,2
51201 Kuchaři (kromě šéfkuchařů)	26,3	136,6	108,2	240,1	160,5
51203 Pomocní kuchaři	8,5	119,7	105,0	175,6	134,2
5131 Číšníci a servírky	30,6	122,3	104,1	186,4	136,1
5132 Barmani a příbuzní pracovníci	4,7	124,1	101,4	216,9	144,0
5141 Kadeřníci	2,0	123,2	113,7	200,3	142,1
5142 Kosmetiči a pracovníci v příbuzných oborech	1,7	154,6	116,1	220,1	164,1
5151 Vedoucí provozu stravovacích, ubytovacích a dalších zařízení	14,3	189,8	114,4	360,0	218,2
51512 Vedoucí provozu ubyt.,strav., pohostinství (kr.škol.jídelen)	8,7	178,2	114,4	323,0	204,5
5153 Správci objektů	6,8	186,5	114,6	306,7	205,7
5169 Pracovníci v oblasti osobních služeb j.n.	1,0	155,7	100,1	219,8	160,8
5222 Vedoucí pracovních týmů v prodejnách	24,3	232,4	152,4	381,7	255,5
5223 Prodavači v prodejnách	140,3	164,3	115,9	229,3	170,4
52231 Prodavači smíšeného zboží	21,0	180,3	125,2	212,6	177,3
52232 Prodavači potravinářského zboží	37,0	152,7	119,9	193,2	157,2
52233 Prodavači drobného zboží,klenotů,nábytku a bytových doplňků	5,8	179,6	120,6	290,2	198,2
52234 Prodavači drobného zboží, kosmetiky	7,1	179,7	121,2	258,7	188,1
52235 Prodavači textilu, obuvi a kožené galanterie	12,8	169,2	120,4	225,6	175,7
52236 Prodavači elektrotechniky, elektroniky a domácích potřeb	12,0	179,8	115,3	269,9	190,9
52237 Prodavači stavebnin a příbuzného materiálu	5,9	181,5	108,8	281,1	199,5
52238 Prodavači sportovních potřeb	3,7	172,9	115,1	229,6	176,0
5230 Pokladníci a prodavači vstupenek a jízdenek	21,6	191,6	145,0	243,9	194,5
52303 Pokladníci v prodejnách	15,5	190,6	146,6	237,2	192,7

Hodinový výdělek podle podskupin a kategorií zaměstnání CZ-ISCO ve mzdové sféře ČR

podskupina / kategorie zaměstnání CZ-ISCO	počet zaměst.	hodinový výdělek			
		medián	diferenciace		průměr
	tis. osob		Kč/hod	1. decil Kč/hod	
5244 Prodejci po telefonu	0,8	226,6	151,1	325,7	234,1
5245 Obsluha čerpacích stanic, mycích linek dopravních prostředků	8,8	159,1	121,3	212,9	164,5
5246 Obsluha v zařízeních rychlého občerstvení	5,4	150,4	116,8	212,4	159,7
5311 Pracovníci péče o děti v mimoškol. zařízeních a domácnostech	3,9	156,0	121,5	207,4	163,2
53113 Prac. péče o děti předškolní výchovy v mimoškol. zařízeních	3,4	154,4	119,5	210,8	162,1
5312 Asistenti pedagogů	2,0	186,5	139,3	265,7	198,3
5321 Ošetrovatelé a prac. sociálních služeb v obl. pobytové péče	11,6	210,7	163,9	265,4	213,8
53212 Pracovníci přímé obslužné péče v oblasti pobytové péče	8,4	212,8	163,2	271,9	215,8
5322 Ošetrovatelé a prac.soc.služeb v obl.ambul. služeb,dom. péče	9,2	204,8	148,5	282,3	212,9
53222 Prac.přímé obslužné péče ambul. služeb,pečovatelé dom.péče	6,9	207,4	152,3	285,7	216,2
5329 Sanitáři,laboratorní pracovníci,ost.prac.ve zdrav.a soc.obl.	14,7	185,8	141,1	243,1	189,8
53295 Sanitáři	10,8	189,9	143,8	245,9	193,5
5411 Hasiči podnikových sborů	2,8	300,3	213,9	437,7	313,9
54114 Hasiči podnikových sborů	2,8	301,1	215,2	438,9	315,2
5414 Pracovníci ostrahy a bezpečnostních agentur	40,1	133,4	112,4	204,5	150,3
54141 Vrátní	12,0	122,9	107,7	173,6	133,9
54142 Pracovníci ostrahy, strážní	24,8	135,2	115,2	202,4	152,8
5419 Strážci přírody, plavčíci,ost. prac.ostrahy a bezpečnosti	0,8	193,2	140,3	298,4	212,5
6111 Pěstitelé zemědělských plodin	1,4	208,2	147,1	394,6	262,2
6113 Zahradníci a pěstitelé v zahradnických školkách	3,7	146,5	108,8	215,0	157,9
6121 Chovatelé hospodářských zvířat (kromě drůbeže)	12,9	195,3	142,9	253,2	198,3
61213 Chovatelé a ošetrovatelé skotu, koz a ovcí	9,6	199,5	158,3	256,1	207,2
6210 Kvalifikovaní pracovníci v lesnictví a příbuzných oblastech	1,8	196,8	156,2	253,9	200,2
62101 Kvalifikovaní pracovníci pro pěstění a ošetrování lesa	0,9	187,7	157,6	240,6	192,4
62102 Kvalifikovaní pracovníci pro těžbu dřeva	0,4	223,4	185,3	289,9	229,8
7112 Zedníci, kamnáři, dlaždiči a montéři suchých staveb	17,9	141,8	110,8	249,2	228,6
71121 Zedníci (kromě zedníků ohnivzdorného zdiva)	15,0	141,8	112,5	234,6	162,6
7114 Betonáři, železobetonáři a příbuzní pracovníci	1,6	209,4	116,1	302,5	212,4
7115 Tesaři a stavební truhláři	3,2	200,3	120,2	272,3	201,3
7119 Kvalifik.staveb.dělníci,staveb.údržbáři budov,montéři apod.	17,7	198,0	119,2	304,0	207,9
71194 Stavební montéři (kromě montérů suchých staveb)	4,0	185,4	117,3	330,3	205,0
71195 Kvalifikovaní stavební dělníci hlavní stavební výroby	10,1	206,5	118,4	302,9	214,2
7122 Podlaháři a obkladači	2,0	174,2	109,5	269,1	182,2
7126 Instalatéři,potrübáři,stavební zámečníci a stavební klempíři	16,6	201,6	125,4	287,4	209,2
71263 Instalatéři vodovodů	3,3	224,9	162,6	310,5	231,8
71264 Instalatéři ústředního topení	3,5	187,3	119,8	302,6	204,0
7127 Mechanici klimatizací a chladicích zařízení	3,9	232,5	127,1	374,7	248,0
7131 Malíři (vč.stavebních lakýrníků a natěračů), tapetáři	1,5	156,5	103,5	219,3	164,8
7132 Lakýrníci a natěrači (kromě stavebních)	7,0	245,6	142,9	411,6	259,8
71321 Lakýrníci automobilů a jiných vozidel	2,9	327,8	183,8	459,5	324,7
71322 Lakýrníci a natěrači kovů, kovových výrobků	3,5	212,9	136,5	301,5	215,8
7211 Modeláři, formíři, jádraři a slévači ve slévárnách	2,9	196,3	149,6	306,7	212,1
7212 Svářeči, řezači plamenem a páječi	21,6	239,4	154,2	328,6	245,0

Hodinový výdělek podle podskupin a kategorií zaměstnání CZ-ISCO ve mzdové sféře ČR

podskupina / kategorie zaměstnání CZ-ISCO	počet zaměst.	hodinový výdělek			
		medián	diferenciace		průměr
	tis. osob		Kč/hod	1. decil Kč/hod	
	72121 Svářeči	20,2	241,0	153,9	329,7
7213 Pracovníci na zpracování plechu	5,2	254,1	154,7	447,3	285,7
72132 Karosáři a autoklempíři	3,0	378,8	182,8	462,3	344,5
7214 Montéři kovových konstrukcí	3,6	216,9	126,7	304,1	221,8
7215 Montéři lan a zdvihacích zařízení	0,5	255,6	195,6	375,8	268,7
7221 Kováři	0,4	256,7	199,3	315,4	257,0
7222 Nástrojaři a příbuzní pracovníci	64,8	222,9	150,9	318,0	231,7
72221 Nástrojaři	7,1	251,4	180,8	362,7	263,0
72222 Zámečníci strojů	19,6	214,3	150,5	311,1	226,8
72223 Provozní zámečníci, údržbáři	25,4	230,4	151,0	318,0	234,9
72224 Strojírenští kovodělníci	12,2	205,1	146,6	289,6	214,1
7223 Seřizovači a obsluha obráběcích strojů (kr.dřevoobráběcích)	53,9	240,5	169,6	353,2	253,4
72231 Seřizovači a obsluha konvenčních soustruhů	6,8	235,4	174,2	312,9	240,6
72232 Seřizovači a obsluha konvenčních fréz	3,7	232,4	166,2	317,4	240,4
72237 Seřizovači a obsluha číslicově řízených strojů	28,2	247,9	179,0	381,0	264,6
7224 Brusiči, leštiči a ostříči nástrojů a kovů	2,6	210,5	158,7	293,6	219,9
7231 Mechanici a opraváři motorových vozidel	29,1	206,4	116,7	361,3	220,9
72311 Mechanici a opraváři osobních automobilů	18,3	189,7	113,3	386,0	214,7
72312 Mechanici a opraváři nákladních automobilů	6,8	225,4	132,4	338,3	235,6
7232 Mechanici a opraváři leteckých motorů a zařízení	1,1	320,3	210,2	526,4	351,1
7233 Mechanici a opraváři zeměděl., průmysl. a j.strojů, zařízení	38,3	246,1	169,4	340,0	270,4
72332 Mechanici a opraváři kolejových vozidel	4,0	242,7	193,3	316,5	250,0
72334 Mechanici a opraváři zeměděl. a lesnických strojů a zařízení	5,7	196,5	143,3	294,7	331,9
72335 Mechanici a opraváři průmyslových strojů a zařízení	18,8	264,7	195,5	353,2	271,1
7311 Výrobci, mechanici, opraváři přesných přístrojů a zařízení	1,0	230,8	156,3	349,5	244,5
7314 Keramici a pracovníci v příbuzných oborech	0,9	223,9	112,3	298,3	213,7
7315 Skláři, brusiči skla, výrobci bižuterie a skleněných ozdob	1,6	190,4	143,1	284,6	205,5
7322 Tiskaři	4,5	201,8	137,8	297,2	212,8
7411 Stavební a provozní elektrikáři	9,2	193,1	121,9	309,2	206,7
7412 Elektromechanici	30,2	253,3	169,0	352,8	259,0
74121 Elektromechanici elektrických zařízení (kr.v dopr.prostřed.)	11,5	248,6	167,4	340,3	255,6
74122 Elektromechanici elektrických zařízení v dopr. prostředcích	4,5	262,8	195,4	363,0	270,8
74123 Provozní elektromechanici	13,5	257,4	169,1	362,2	261,8
7413 Montéři a opraváři elektrických vedení	6,8	276,5	187,4	377,7	283,1
74131 Montéři a opraváři silnoproudých elektrických vedení	4,8	309,2	203,8	389,2	303,4
7421 Mechanici a opraváři elektronických přístrojů	8,5	262,0	140,6	445,2	276,3
7422 Mechanici a opraváři ICT	2,3	243,2	121,0	340,1	246,8
7511 Zpracovatelé masa, ryb a příbuzní pracovníci	4,3	200,6	122,0	282,6	204,9
7512 Pekaři, cukráři (kromě šéfcukrářů) a výrobci cukrovinek	9,2	160,1	116,2	226,6	168,6
75121 Pekaři	5,1	174,5	123,6	236,4	178,0
7514 Zpracovatelé ovoce, zeleniny a příbuzných produktů	0,5	156,9	100,6	213,3	147,8
7515 Ochutnávači, kontroloři kvality potravin a nápojů, příb.prac.	1,4	232,6	142,3	326,0	243,1
7521 Obsluha pil a jiných zařízení na prvotní zpracování dřeva	3,2	160,1	132,5	243,9	172,8

Hodinový výdělek podle podskupin a kategorií zaměstnání CZ-ISCO ve mzdové sféře ČR

podskupina / kategorie zaměstnání CZ-ISCO	počet zaměst.	hodinový výdělek			
		medián	diferenciace		průměr
	tis. osob		Kč/hod	1. decil Kč/hod	
	7522 Truhláři (kr.stavebních) a pracovníci v příbuzných oborech	10,3	140,8	106,6	234,8
7523 Seřizovači, obsluha dřevoobráběcích strojů	2,3	184,1	127,8	253,1	190,7
7533 Švadleny, šičky, vyšíváči a pracovníci v příbuzných oborech	7,5	133,1	103,8	189,5	143,1
7534 Čalouníci a příbuzní pracovníci	0,9	167,8	120,3	240,6	174,7
7543 Kvalitáři, testovači výrobků, laboranti (kr.potravin, nápojů)	17,7	228,2	166,0	327,1	240,7
7549 Báňští záchr., model. a form. (kr.slévár.), ost. řemesl. prac. j.n.	1,2	230,9	165,0	402,2	255,5
8111 Obsluha důlních zařízení (vč. horníků)	2,6	284,4	218,6	393,1	297,0
8112 Obsluha zařízení na úpravu rudných a nerudných surovin	2,0	215,1	183,1	270,5	220,8
8113 Vrtači a příbuzní pracovníci	0,6	252,1	170,3	353,6	258,1
8114 Obsluha strojů na výrobky z cementu, kamene, ostatních nerostů	3,1	231,7	180,2	316,1	243,1
8121 Obsluha zařízení na zpracování kovů	22,9	243,7	169,5	315,0	244,4
81215 Obsluha zařízení na tváření kovů ve válcovnách	3,6	249,2	200,4	295,1	249,1
8122 Obsluha lakov. a j.zařízení na povrch. úpravu kovů, j.materiálů	6,8	212,8	140,2	305,1	220,3
81222 Obsluha zařízení (kr.lakovacích) na povrch. úpravu kovů, j.mat.	3,8	208,1	132,4	314,1	218,2
8131 Obsluha strojů a zařízení pro chemickou výrobu	11,9	245,3	163,1	349,7	254,7
81311 Obsluha strojů a zařízení pro zpracování chemikálií	3,7	233,6	179,5	310,9	239,5
8141 Obsluha strojů na výrobu a zpracování výrobků z pryže	12,0	234,0	167,8	329,3	243,3
8142 Obsluha strojů na výrobu a zpracování výrobků z plastu	24,6	205,5	150,1	283,8	213,5
8143 Obsluha strojů na výrobu a zpracování výrobků z papíru	3,5	199,5	128,0	287,7	205,6
8151 Obsluha strojů na úpr. vláken, dopřádání, navíjení příze, nití	0,8	195,2	169,4	256,6	205,0
8152 Obsluha tkacích a pletacích strojů	1,3	203,9	108,6	284,1	208,1
8153 Obsluha šicích a vyšívacích strojů	2,9	202,3	130,3	252,8	199,3
8157 Obsluha strojů v prádelnách a čistírnách	1,9	134,9	122,0	199,3	152,8
8159 Obsluha strojů na výrobu, úpravu textil., kožen. výrobků j.n.	2,2	178,2	149,0	252,7	191,4
8160 Obsluha strojů na výrobu potravin a příbuzných výrobků	19,0	199,9	135,2	291,4	208,5
81602 Obsluha strojů na výrobu pečiva, čokolády a cukrovinek	4,1	190,7	125,2	282,7	200,2
8171 Obsluha strojů a zařízení na výrobu a zpracování papíru	2,2	235,6	160,1	333,8	242,4
8172 Obsluha automatiz. strojů a zařízení na prvotní zprac. dřeva	4,1	179,1	113,8	238,3	180,5
8181 Obsluha strojů a zařízení na výrobu skla, keramiky, stavební	9,4	229,4	166,6	312,6	235,6
81811 Obsluha strojů a zařízení na výrobu skla	6,0	228,9	164,5	316,5	236,0
8182 Obsluha parních turbín, kotlů a příbuzných zařízení	2,3	240,6	171,5	364,0	255,2
8183 Obsluha strojů na balení, plnění a etiketování	7,9	187,7	121,1	261,6	192,4
8189 Obsluha stacionárních strojů a zařízení j.n.	18,3	236,2	169,6	353,2	249,6
81891 Obsluha zařízení ve vodáren. a vodohospod. (vč. čistíren vody)	4,4	247,9	183,0	329,2	254,7
81897 Obsluha průmyslových robotů	4,3	211,6	160,9	311,9	227,2
8211 Montážní dělníci mechanických zařízení	37,3	236,2	160,8	398,9	257,0
8212 Montážní dělníci elektrických, energet. a elektron. zařízení	42,9	195,6	142,9	273,3	204,4
82121 Montážní dělníci elektrických a energetických zařízení	23,5	206,1	148,4	298,6	217,5
82122 Montážní dělníci elektronických zařízení	18,9	183,6	137,8	244,7	188,3
8219 Montážní dělníci ostatních výrobků	58,1	191,7	132,6	259,7	196,4
82191 Montážní dělníci výrobků z kovů	17,8	196,2	139,5	257,5	199,5
82192 Montážní dělníci výrobků z pryže a plastů	11,7	187,8	139,4	249,6	192,9
82197 Montážní dělníci výrobků z kombinovaných materiálů	19,4	198,6	136,8	271,4	204,3

Hodinový výdělek podle podskupin a kategorií zaměstnání CZ-ISCO ve mzdové sféře ČR

podskupina / kategorie zaměstnání CZ-ISCO	počet zaměst.	hodinový výdělek			
		medián	diferenciace		průměr
	tis. osob		Kč/hod	1. decil Kč/hod	
8311 Strojvedoucí a řidiči kolejových motorových vozíků	9,6	337,7	277,4	460,1	357,6
83112 Strojvedoucí lokomotiv, vlaků	7,8	337,6	293,7	473,9	365,0
8312 Signalisti,brzdaři,výhybkáři,posunovači,příbuzní pracovníci	5,5	265,4	212,7	315,1	265,3
8322 Řidiči osobních a malých dodávkových automobilů, taxikáři	22,7	158,3	110,6	254,0	173,5
83221 Řidiči osobních a malých dodávkových automobilů	19,5	157,7	110,6	250,1	172,5
8331 Řidiči autobusů, trolejbusů a tramvají	19,7	234,1	180,1	326,8	244,9
83311 Řidiči autobusů v městské hromadné dopravě	9,5	241,4	195,1	331,0	255,6
83312 Řidiči autobusů v dálkové přepravě osob	5,7	209,1	141,5	264,0	208,2
8332 Řidiči nákladních automobilů, tahačů a speciálních vozidel	106,6	175,4	116,9	281,9	188,9
83321 Řidiči nákladních automobilů (kromě tahačů)	46,5	185,2	116,5	268,0	189,9
83322 Řidiči tahačů	40,8	161,8	117,5	282,8	184,3
8341 Řidiči a obsluha zemědělských a lesnických strojů	15,2	194,0	143,1	251,1	197,7
83411 Řidiči a obsluha zemědělských strojů	13,9	193,5	143,1	245,1	195,8
8342 Obsluha železničních, zemních a příbuzných strojů a zařízení	13,9	223,7	116,8	320,7	226,7
83422 Obsluha zemních a příbuzných strojů	12,0	216,2	116,3	299,4	217,3
8343 Obsluha jeřábů,zdvíhacích a podobných manipulačních zařízení	4,2	226,2	148,3	298,4	228,2
8344 Obsluha vysokozdvížných a jiných vozíků a skladníci	98,9	211,9	146,7	290,4	218,3
83441 Řidiči vysokozdvížných vozíků	15,0	240,8	171,5	402,3	265,7
83443 Skladníci, obsluha manipulačních vozíků	82,1	207,7	142,0	271,2	209,0
9112 Uklízeči a pomocníci v hotelích,admin.,průmysl.a j.objektech	47,5	126,7	103,8	190,3	140,8
91121 Uklízeči a pomocníci v administrativních objektech	11,6	122,3	103,7	181,7	137,1
91122 Uklízeči a pomocníci ve zdravotnických,sociálních zařízeních	8,6	136,3	112,2	202,0	148,2
91123 Uklízeči a pomocníci v ubytovacích a vzdělávacích zařízeních	8,0	128,1	104,0	183,1	139,3
91124 Uklízeči strav.zařízení,potravinář.,farmaceut.výrob.prostor	2,1	119,8	103,7	224,5	142,7
91126 Uklízeči výr.prostor(kromě potravin.,farmac.výroby),skladů	6,8	135,7	106,9	194,5	146,7
9121 Pracovníci pro ruční praní a žehlení	0,8	131,4	106,7	186,4	137,1
9122 Pracovníci pro ruční mytí vozidel a pomocní pracovníci autoservisu	1,8	157,4	97,7	254,8	175,4
9211 Pomocní pracovníci v rostlinné výrobě	2,6	161,7	116,5	220,1	168,9
9212 Pomocní pracovníci v živočišné výrobě	0,7	168,1	100,0	246,2	178,4
9215 Pomocní pracovníci v lesnictví a myslivosti	0,7	131,8	103,0	218,2	148,0
9311 Pomocní pracovníci v oblasti těžby	0,5	216,0	166,8	258,8	215,0
9312 Figuranti,dělníci výkop.prací a dělníci výstavby inženýr.děl	5,2	171,8	106,4	247,4	173,0
93123 Dělníci v oblasti výstavby a údržby inženýrských děl	3,4	181,2	102,9	252,3	179,0
9313 Dělníci v oblasti výstavby budov	19,4	113,0	101,2	179,2	128,8
9321 Ruční baliči, plniči a etiketovači	7,4	165,1	112,6	252,8	176,0
9329 Manipulační a ostatní pomocní dělníci ve výrobě	53,8	161,3	107,9	246,2	170,4
93291 Manipulační dělníci ve výrobě	18,4	185,4	130,0	258,4	192,9
93292 Pomocní dělníci ve výrobě	26,7	145,9	106,9	234,8	161,4
93293 Pomocní montážní dělníci	5,7	133,3	103,8	251,4	157,5
9333 Pomocní manipulační pracovníci (kromě výroby)	24,2	165,3	103,4	239,7	169,5
93331 Pomocní skladníci	15,9	167,6	104,0	236,5	170,2
93332 Pomocní manipulační pracovníci v dopravě	2,3	147,1	102,9	265,1	167,9
93333 Pomocní pracovníci obchodního provozu	3,0	126,1	102,9	241,6	158,2

Hodinový výdělek podle podskupin a kategorií zaměstnání CZ-ISCO ve mzdové sféře ČR

podskupina / kategorie zaměstnání CZ-ISCO	počet zaměst.	hodinový výdělek			
		medián	diferenciace		průměr
	tis. osob		Kč/hod	1. decil Kč/hod	
9411 Pracovníci pro přípravu rychlého občerstvení	2,8	147,5	115,2	225,1	160,6
9412 Pomocníci v kuchyni	8,1	113,7	103,8	165,8	127,9
9611 Pracovníci odvozu a recyklace odpadů	3,8	177,2	142,2	245,3	187,4
9612 Třídíči odpadů	1,6	159,1	119,9	222,1	166,5
9613 Uklízeči veřejných prostranství, čističi kanalizací	3,7	179,3	122,4	251,3	180,8
96131 Uklízeči veřejných prostranství	2,3	163,4	116,0	204,1	163,4
9621 Kurýři, doručovatelé balíků a nosiči zavazadel	1,6	109,9	103,8	160,0	121,9
9622 Pomocní pracovníci údržby budov a souvisejících prostor	5,0	122,5	101,5	223,8	148,2
9623 Pracovníci odečtu měřidel, výběru peněz z prodejních automatů	0,4	234,8	172,9	282,8	234,5



Technický popis

Dodatek – Technický popis šetření

Technický popis šetření přibližuje metodické postupy používané při zpracování mzdové sféry Informací a statistik o průměrném výděлку (ISPV-MZS). Popis je rozdělen do pěti kapitol: koncepce šetření, vstupní údaje, nejdůležitější sledované ukazatele, dopočtové metody a kvalita odhadů a definice vybraných pojmů.

1. Koncepce šetření

Kapitola popisuje základní soubor šetření, postup při výběru ekonomických subjektů (ES) a strukturu výběrového souboru mzdové sféry ISPV-MZS.

1.1. Základní soubor

Základním souborem ISPV-MZS je soubor aktivních ekonomických subjektů, definovaný na základě registru ekonomických subjektů (RES) Českého statistického úřadu (ČSÚ), které odměňují mzdou podle § 109, odst. 2 zákona č. 262/2006 Sb., zákoníku práce, ve znění pozdějších předpisů. RES je detailně popsán na internetových stránkách ČSÚ (<https://csu.gov.cz/>). Informace o subjektech, které neodměňují mzdou, ale platem, jsou získávány z Informačních systémů o platech a služebním příjmu, spravovaných Ministerstvem financí.

1.2. Výběrový design ISPV-MZS

Výběr ekonomických subjektů v ISPV-MZS lze charakterizovat jako jednostupňový stratifikovaný výběr. Výběrovými jednotkami jsou ekonomické subjekty, na které se v případě vybrání vztahuje zpravodajská povinnost. Statistickými jednotkami jsou zaměstnanci, kteří jsou nositeli sledovaných statistických znaků. Základní soubor (ZS) je rozdělen do oblastí (strat) podle:

- institucionálních sektorů,
- velikostních kategorií,
- odvětvových skupin,
- regionů (krajů).

V jednotlivých oblastech, které vznikly rozdělením ZS dle příslušných stratifikačních kritérií, je vybrán stanovený podíl ekonomických subjektů. Výběr je prováděn z institucionálních sektorů používaných v národních účtech, tj. ze sektorů nefinančních podniků, finančních institucí, vládních institucí, domácností (podnikatelů – fyzických osob) a neziskových institucí sloužících domácnostem.

V početně největších sektorech – v nefinančních podnicích a domácnostech – jsou subjekty s 250 a více zaměstnanci zařazeny do šetření plošně (výběr s pravděpodobností rovnou 1).

Menší subjekty s 1 až 249 zaměstnanci jsou vybírány v jednotlivých stratech systematickým náhodným výběrem s nesterjními pravděpodobnostmi bez vracení. Pravděpodobnosti výběru se liší podle velikosti subjektu, a jejich výše je určena výběrovým podílem uvedeným v tabulce 1. Výběr ekonomických subjektů s 1 až 9 zaměstnanci je prováděn jednorázově každé 2 roky, přičemž poslední výběr byl uskutečněn za rok 2020. Výběrový soubor ekonomických subjektů s 10 až 249 zaměstnanci se obměňuje metodou rotujícího panelu s periodou rotace devět let, tzn. k plné obměně dojde za devět let.

Velikostní kategorie pro výběr		
Kategorie	Počet zaměstnanců	Výběrový podíl [%]
1	1 až 9	1,2
2	10 až 49	4,5
3	50 až 249	15
4	250 a více	100

Tabulka 1

V sektorech finančních a vládních institucí jsou do výběrového souboru zařazeny plošně subjekty s 50 a více zaměstnanci, v sektoru neziskových institucí s 65 a více zaměstnanci. Menší subjekty z těchto sektorů podléhají pravděpodobnostnímu výběru.

Ekonomické subjekty se vybírají v 6 základních odvětvových skupinách: zemědělství, průmysl, stavebnictví, obchod, tržní služby a ostatní služby. V rámci základních skupin jsou pomocí klastrové analýzy určena podrobnější strata na základě podobnosti mzdové úrovně a struktury zaměstnání.

Regionem se z hlediska výběru jednotek rozumí kraj ve smyslu ústavního zákona č. 347/1997 Sb., v platném znění.

1.3. Struktura výběrového souboru ISPV-MZS

Statistické šetření ISPV-MZS za rok 2023 zahrnuje 8 613 ekonomických subjektů, které představují 1 773 tisíc pracovních úvazků (viz tabulka 2).

Soubor ISPV mzdové sféry	
Počet ekonomických subjektů	8 613
- z toho přímo sbírané ES	4 944
- z toho mikrosubjekty za rok 2022	3 669
Počet úvazků	1 773 tisíc

Tabulka 2

Strukturu výběrového souboru ISPV-MZS (obsahuje vstupní údaje vyhovující kontrolám ISPV-MZS) ukazují z různého pohledu následující tabulky. Složení výběrového souboru ISPV-MZS z odvětvového hlediska ukazuje tabulka 3. Tabulka 4 zobrazuje strukturu souboru ISPV-MZS z regionálního pohledu.

Odvětvová skladba výběrového souboru ISPV-MZS

Kód CZ-NACE	Sekce	Počet ES
A	Zemědělství, lesnictví a rybářství	220
B	Těžba a dobývání	30
C	Zpracovatelský průmysl	2 137
D	Výroba a rozvod elektřiny, plynu, tepla	75
E	Zásobování vodou, činnosti související s odpady	126
F	Stavebnictví	629
G	Obchod, opravy motorových vozidel	1 653
H	Doprava a skladování	412
I	Ubytování, stravování a pohostinství	185
J	Informační a komunikační činnosti	405
K	Peněžnictví a pojišťovnictví	229
L	Činnosti v oblasti nemovitostí	287
M	Profesní, vědecké a technické činnosti	827
N	Administrativní a podpůrné činnosti	414
O	Veřejná správa, obrana, sociální zabezpečení	16
P	Vzdělávání	148
Q	Zdravotní a sociální péče	498
R	Kulturní, zábavní a rekreační činnosti	113
S	Ostatní činnosti	209

Tabulka 3

Regionální skladba výběrového souboru ISPV-MZS

Kód NUTS 3	Kraj	Počet ES
CZ010	Hlavní město Praha	2 683
CZ020	Středočeský	1 511
CZ031	Jihočeský	995
CZ032	Plzeňský	999
CZ041	Karlovarský	517
CZ042	Ústecký	960
CZ051	Liberecký	697
CZ052	Královéhradecký	914
CZ053	Pardubický	871
CZ063	Vysočina	807
CZ064	Jihomoravský	1 749
CZ071	Olomoucký	967
CZ072	Zlínský	990
CZ080	Moravskoslezský	1 429

Tabulka 4

2. Vstupní údaje

Kapitola popisuje specifika sběru dat pro šetření ISPV-MZS, nejdůležitější vstupní údaje a používané klasifikace a číselníky.

2.1. Sběr dat

Ekonomické subjekty, na které se vztahuje zpravodajská povinnost, vykazují do statistického šetření ISPV-MZS údaje o všech zaměstnancích v pracovním poměru. Vybraná zpravodajská jednotka předává data na Ministerstvo práce a sociálních věcí, které je orgánem vykonávajícím státní statistickou službu.

Ekonomické subjekty s 1 až 9 zaměstnanci vykazují údaje za všechny zaměstnance jednou za dva roky v rámci evropského šetření SES (tzv. šetření mikrosubjektů). Získané údaje jsou po následující 2 roky používány pro šetření ISPV-MZS, přičemž údaje jsou harmonizovány na základní soubor mikrosubjektů ČSÚ příslušného období.

Ekonomické subjekty s 10 a více zaměstnanci vykazují za pololetí a celý rok podrobné údaje o všech svých zaměstnancích. Termínem pro předání dat od respondentů je 25. července, jedná-li se o data za první pololetí a 25. ledna, jedná-li se o data za celý rok.

Předávaná data mají formu databázových souborů a obsahují informace o zaměstnavateli a zaměstnancích. U více než 90 % respondentů je zdrojem dat pro šetření mzdový a personální systém. Datové soubory jsou předávány elektronicky.

Pro kontrolu a opravu dat připravených mzdovým a personálním systémem respondenta, případně pro pořízení vstupních dat, je určen „Internetový pořizovací program“ (IPOP), který je pro respondenty zdarma připraven na stránce <https://ipop.ispv.cz/pruvodce>

IPOP není třeba instalovat, vyžaduje pouze běžné připojení k internetu. Umožňuje jak načtení datových souborů, vyexportovaných ze mzdových programů, tak editaci dat (ruční zadávání dat a opravy dat). Dále provádí kontrolu pořízených dat a jejich odeslání. Přenos dat z IPOP ke zpracovateli je zabezpečen, probíhá pomocí certifikovaného šifrovaného komunikačního protokolu https.

2.2. Nejdůležitější vstupní údaje

Šetření ISPV-MZS monitoruje s pololetní periodicitou úroveň a strukturu hrubé měsíční mzdy a pracovní doby zaměstnanců ve mzdové sféře ČR. Nejdůležitější třídění podle osobních i podnikových charakteristik jsou obsažena v této publikaci a patří mezi ně pohlaví, věk, vzdělání, místo pracoviště, státní občanství, odvětví ekonomické činnosti podle klasifikace CZ-NACE a zaměstnání podle klasifikace CZ-ISCO.

Celková hrubá mzda je součtem mzdy za práci, náhrad mzdy a odměn za pracovní pohotovost, které jsou přímo sbíranými položkami. Mzda je definována v § 109, odst. 2 zákona č. 262/2006 Sb., zákoníku práce, ve znění pozdějších předpisů. Šetření ISPV-MZS sleduje i strukturu hrubé měsíční mzdy, tj. podíl odměn, příplatků a náhrad mzdy.

V rámci statistického vykazování pracovní doby zaměstnanců je zjišťována její odpracovaná a neodpracovaná část. Vstupní věta o zaměstnanci obsahuje odpracovanou dobu za sledované období, a z ní počet přesčasových hodin. Odpracovaná doba u zaměstnanců odměňovaných měsíční mzdou nezahrnuje dobu svátků v jinak pracovních dnech. Věta dále obsahuje celkovou neodpracovanou dobu za sledované období, z ní počet hodin dovolené a nemoci.

2.3. Klasifikace a číselníky

ISPV-MZS používá standardní statistické klasifikace a číselníky (podrobněji popsané na <https://csu.gov.cz/>). ISPV je pod názvem Čtvrtletní šetření o průměrném výdělku součástí programu statistických zjišťování, a proto je použití platných statistických klasifikací závazné jak pro orgán vykonávající státní statistickou službu, tak pro zpravodajské jednotky, které poskytují údaje pro statistické zjišťování. ISPV-MZS používá následující klasifikace a číselníky:

CZ-ISCO

Klasifikace zaměstnání; vydáno sdělením ČSÚ č. 206/2010 Sb. ze dne 16. června 2010 o zavedení Klasifikace zaměstnání CZ-ISCO. Poslední aktualizace byla provedena k 1. červenci 2022 sdělením ČSÚ č. 170/2022 Sb. ze dne 16. června 2022 o aktualizaci Klasifikace zaměstnání (CZ ISCO). Aktuální verze klasifikace je dostupná na webu Českého statistického úřadu

https://csu.gov.cz/klasifikace_zamestnani_cz_isco

CZ-ICSE	<p>Klasifikace postavení v zaměstnání; vydáno sdělením ČSÚ č. 494/2003 Sb. ze dne 18. prosince 2003 o vydání Klasifikace postavení v zaměstnání. Aktuální verze klasifikace je dostupná na webu Českého statistického úřadu</p> <p>https://csu.gov.cz/klasifikace_postaveni_v_zamestnani_-cz_icse-</p>
KKOV	<p>Klasifikace kmenových oborů vzdělání; od 1. ledna 2009 převzalo MŠMT gesci za Klasifikaci kmenových oborů vzdělání (KKOV) jako resortní klasifikaci.</p> <p>Aktuální verze klasifikace je dostupná na webu Ministerstva školství</p> <p>http://stistko.uiv.cz/katalog/ciselnik.asp?aac=KKOV&aak=&zrs=&vybr=Zobraz+vybran%E9</p>
CZ-ISCED-F 2013	<p>Klasifikace oborů vzdělání; vydáno sdělením ČSÚ č. 348/2015 Sb. ze dne 14. prosince 2015 o zavedení Klasifikace oborů vzdělání (CZ-ISCED-F 2013). Aktuální verze klasifikace je dostupná na webu Českého statistického úřadu</p> <p>https://csu.gov.cz/klasifikace-oboru-vzdelani-cz-isced-f-2013</p>
LAU 1	<p>Číselník okresů; od 1. ledna 2008 je systém statistické klasifikace územních struktur v České republice rozdělen, v souladu se systémem Eurostatu, na dvě části: klasifikace CZ-NUTS a systém LAU (Local Administrative Units). Evropská klasifikace NUTS končí na úrovni NUTS 3 (v ČR kraje), nižší územní členění je v rámci EU jednotně řešeno systémem LAU (v ČR okresy, Praha se na úrovni LAU dále nečlení).</p> <p>Aktuální verze číselníku je dostupná na webu Českého statistického úřadu</p> <p>https://apl2.czso.cz/iSMS/cisdata.jsp?kodcis=109</p>
CZ-NACE	<p>Klasifikace ekonomických činností (CZ-NACE); vydáno sdělením ČSÚ č. 244/2007 Sb. ze dne 18. září 2007 o zavedení Klasifikace ekonomických činností.</p>
CZ-GEONOM	<p>Klasifikace zemí; vydáno sdělením ČSÚ č. 487/2003 Sb. ze dne 18. prosince 2003 o vydání Klasifikace zemí. Poslední aktualizace byla provedena k 1.1. 2021 prováděcím nařízením Komise (EU) č. 2020/1470 ze dne 12. října 2020 o klasifikaci zemí a území pro evropské statistiky mezinárodního obchodu se zbožím a o geografickém členění pro jiné podnikové statistiky. Aktuální verze klasifikace je dostupná na webu Českého statistického úřadu</p> <p>https://csu.gov.cz/klasifikace_zemi_-cz_geonom-</p>

3. Nejdůležitější sledované ukazatele

Kapitola popisuje nejdůležitější sledované ukazatele, algoritmy jejich výpočtu a srovnání ukazatelů s obdobnými ukazateli mzdové statistiky ČSÚ. Kapitola je rozdělena na sestavy hrubé měsíční mzdy a odpracované a neodpracované doby.

3.1. Hrubá měsíční mzda (sestavy MZS Mx)

Hrubá měsíční mzda je v ISPV-MZS definována jako součet mzdy za práci, náhrad mzdy a odměny za pracovní pohotovost za sledované období. Hrubá měsíční mzda za pracovní poměr zaměstnance se vypočte podle vzorce:

$$HMM = \frac{MZDA + NAHRADY + POHOTOV}{MESPLAC_prep}$$

kde:

HMM	je hrubá měsíční mzda zaměstnance,
MZDA	je mzda za práci zaměstnance v kumulaci za sledované období (vstupní položka věty o zaměstnanci),
NAHRADY	jsou náhrady mzdy zaměstnance v kumulaci za sledované období (vstupní položka věty o zaměstnanci),
POHOTOV	je odměna za pracovní pohotovost zaměstnance v kumulaci za sledované období (vstupní položka věty o zaměstnanci),
MESPLAC_prep	je počet přepočtených placených měsíců zaměstnance, tj. počet měsíců, které zaměstnanec odpracoval nebo za které pobíral náhrady mzdy (vyjma náhrady za dobu dočasně pracovní neschopnosti).

Počet přepočtených placených měsíců MESPLAC_prep je roven počtu kalendářních měsíců (6 při 1. pololetí, 12 při celém roku) v případě, že zaměstnanec s plným pracovním úvazkem po celé sledované období pracoval, nebo pobíral náhrady mzdy (s výjimkou náhrady za dobu dočasně pracovní neschopnosti). Pokud byl zaměstnanec v evidenčním stavu kratší dobu než sledované období, bude jeho počet placených měsíců zkrácen poměrem počtu pracovních dnů v evidenčním stavu a ve sledovaném období. Měl-li zaměstnanec sjednán kratší pracovní úvazek, bude jeho počet placených měsíců zkrácen poměrem kratšího a plného úvazku. Podobně se počet placených měsíců zkrátí, pokud zaměstnanec měl tzv. neplacenou absenci (např. neplacené volno, nemoc, ošetřování člena rodiny).

Při výpočtu charakteristik hrubé měsíční mzdy (např. medián, průměr) za určitou skupinu zaměstnanců vstupuje každý zaměstnanec do výpočtu s váhou odpovídající počtu jeho placených měsíců za sledované období (tzv. váha placené doby). Tedy zaměstnanec, který byl

zaměstnán jen část období (nebo měl kratší úvazek, nebo byl nemocný) má menší vliv na výslednou charakteristiku. Vážený způsob výpočtu umožňuje korektní srovnání mzdové úrovně jednotlivých zaměstnání a srovnávání v čase.

Počet zaměstnanců je vypočten jako podíl součtu **přepočtených placených měsíců** za určitou skupinu zaměstnanců a počtu kalendářních měsíců ve sledovaném období (6 při 1. pololetí, 12 při celém roku).

Měsíční placená doba vyjadřuje počet placených hodin – součet hodin odpracovaných a hodin s náhradou mzdy (vyjma náhrady za dobu dočasné pracovní neschopnosti) za plně placený měsíc. Výpočet je konzistentní s výpočtem hrubé měsíční mzdy.

Kritéria pro zahrnutí zaměstnance do výpočtů výše uvedených ukazatelů jsou následující:

- přepočtený počet placených měsíců zaměstnance je alespoň jeden měsíc,
- stanovená týdenní pracovní doba na dané pracovní místo je alespoň 30 hodin (dle doporučení Eurostatu).

Počet zaměstnanců a hrubá měsíční mzda/plat podle ISPV jsou rozdílné od údajů **mzdové statistiky ČSÚ**. Prvním důvodem rozdílu je jiný způsob přepočtu zaměstnanců v ISPV. Počet zaměstnanců přepočtený podle placených měsíců (ISPV) na rozdíl od přepočteného počtu zaměstnanců uveřejňovaného ve mzdových šetřeních ČSÚ neobsahuje zaměstnance po dobu jejich neplacené absence (např. neplacené volno, nemoc, ošetřování člena rodiny), tj. po dobu, kdy zaměstnanci nedostávají náhrady, které jsou součástí hrubé mzdy. Menší počet zaměstnanců v ISPV pak znamená vyšší průměrnou hrubou měsíční mzdu/plat z šetření ISPV než u ČSÚ. Druhým důvodem rozdílu je skutečnost, že jsou z výpočtu vyloučeni zaměstnanci, kteří nesplňují výše uvedená kritéria pro zahrnutí zaměstnance do výpočtů.

Koncept výpočtu hrubé měsíční mzdy/platu podle ISPV, který se používá mj. ve výdělkových šetřeních Eurostatu (viz šetření Structure of Earnings Survey), umožňuje provádět přesnější srovnání mezd/platů jednotlivých skupin zaměstnanců (a zejména jednotlivých zaměstnání) bez ovlivnění neplacenou absencí.

3.2. Měsíční odpracovaná a neodpracovaná doba (sestavy MZS Tx)

Měsíční odpracovaná doba zaměstnance se vypočte podle vzorce:

$$\text{ODPRACD}_{\text{mes}} = \frac{\text{ODPRACD}}{\text{MESEVID}_{\text{prep}}}$$

kde:

- ODPRACD_{mes} je měsíční odpracovaná doba zaměstnance,
- ODPRACD je odpracovaná doba zaměstnance v kumulaci za sledované období (vstupní položka věty o zaměstnanci),
- MESEVID_{prep} je počet přepočtených evidenčních měsíců zaměstnance, tj. počet měsíců, odpovídajících délce pracovního úvazku a délce pracovního poměru ve sledovaném období.

Počet přepočtených evidenčních měsíců MESEVID_{prep} je roven počtu kalendářních měsíců v případě, že zaměstnanec s plným pracovním úvazkem byl po celé sledované období v pracovním poměru a nebyl na mateřské či rodičovské dovolené. Pokud byl zaměstnanec v evidenčním stavu kratší dobu než sledované období, bude jeho počet evidenčních měsíců zkrácen poměrem počtu pracovních dnů v evidenčním stavu a ve sledovaném období. Měl-li zaměstnanec sjednán kratší pracovní úvazek, bude jeho počet evidenčních měsíců zkrácen poměrem kratšího a plného úvazku.

Průměrná měsíční odpracovaná doba za určitou skupinu zaměstnanců je vypočtena jako vážená charakteristika, v níž má měsíční odpracovaná doba každého zaměstnance váhu odpovídající počtu jeho evidenčních měsíců ve sledovaném období (tzv. váha evidenční doby). Tedy zaměstnanec, který byl zaměstnán jen po část období (nebo měl kratší úvazek) má menší vliv na výsledný průměr. Vážený způsob výpočtu umožňuje korektní srovnání průměrné odpracované doby podle jednotlivých zaměstnání a v jednotlivých letech.

Obdobně jako odpracovaná doba se počítají měsíční neodpracovaná doba a průměrné měsíční údaje o přesčasu, dovolené a nemoci.

Počet zaměstnanců je vypočten jako podíl součtu **přepočtených evidenčních měsíců** za určitou skupinu zaměstnanců a počtu kalendářních měsíců ve sledovaném období (6 při 1. pololetí, 12 při celém roku).

Kritéria pro zahrnutí zaměstnance do výpočtů výše uvedených ukazatelů jsou stejná jako u mzdových sestav:

- přepočtený počet placených měsíců zaměstnance je alespoň jeden měsíc,
- stanovená týdenní pracovní doba na dané pracovní místo je alespoň 30 hodin (dle doporučení Eurostatu).

4. Dopočtové metody a kvalita odhadů

Kapitola popisuje používané dopočtové metody – imputaci, vážení dle výběru a poststratifikaci, a dále hodnotí kvalitu statistických odhadů.

4.1. Dopočtové metody

Dopočtové metody používané v ISPV-MZS umožňují získat z dat výběrového šetření odhady charakteristik zaměstnanecké populace. Harmonizace dat ISPV s údaji z výkaznictví ČSÚ přináší věrohodný a podrobný pohled na odměňování a pohyb pracovních sil na trhu práce.

Dopočet výběrového souboru ISPV na základní soubor zaměstnanců ČR a řešení neodpovědí (tzv. non-response) či chyb v předaných datech vybraného ekonomického subjektu je v ISPV-MZS řešen metodou historické imputace a metodou vážení dle pravděpodobnosti výběru subjektu a poststratifikací souboru na údaje získané ze mzdové statistiky ČSÚ.

Metoda historické imputace využívá data stejného respondenta z předchozího období, která jsou následně upravena o průměrnou změnu vykázanou u podobných podniků. Tato metoda je v ISPV-MZS používána jen u subjektů s 1000 a více zaměstnanci.

Na základě pravděpodobnosti výběru každého ekonomického subjektu jsou určeny primární váhové koeficienty. Podnikové váhy jsou upraveny tak, aby zohlednily podnikovou non-response a aby umožňovaly dopočet na základní soubor v rámci jednotlivých vážících strat.

V závěrečné fázi dopočtu je provedena poststratifikace na přepočtený počet zaměstnanců a objem mezd podle mzdového výkaznictví ČSÚ ve srovnatelném období, a to v třídění na jednotlivé sekce odvětvové klasifikace CZ-NACE.

Použitý váhový systém zvyšuje vliv dat ekonomických subjektů s relativně malým zastoupením ve výběrovém souboru. Relativně nejméně zastoupené jsou ve výběrovém souboru ISPV-MZS malé ekonomické subjekty s 1 až 49 zaměstnanci, což je vyjádřeno největšími hodnotami vah při výpočtech odhadů.

4.2. Kvalita statistických odhadů

Odhadované charakteristiky podléhají dvěma typům chyb – výběrovým chybám a nevýběrovým chybám. Nevýběrové chyby bývají způsobeny především špatnou kvalitou dat předávaných respondenty (neúplné a chybné údaje) a jejich vliv je snižován několikastupňovými kontrolními mechanismy a častými kontakty zpracovatele šetření s respondenty. Výběrové chyby jsou způsobeny faktorem náhody při pravděpodobnostním výběru v rámci ISPV-MZS. Tyto chyby jsou podstatně sníženy použitou stratifikací.

Kvalita odhadu mediánu hrubé měsíční mzdy podle podskupin a kategorií zaměstnání CZ-ISCO je uvedena v tabulce MZS-M8 ve sloupci Kvalita odhadu. Kvalita odhadu je rozdělena do následujících kategorií:

- Kategorie „A“ charakterizuje nejkvalitnější odhady mediánu hrubé měsíční mzdy s průměrnou chybou odhadu $\pm 1,5$ %.
- Kategorie „B“ představuje odhady mediánu hrubé měsíční mzdy s průměrnou chybou $\pm 5,0$ %.
- Kategorie „C“ charakterizuje odhady mediánu hrubé měsíční mzdy s průměrnou chybou $\pm 10,0$ %.

Symboly „A“, „B“ nebo „C“ uvedené v závorkách označují ta zaměstnání, u kterých existuje přirozená dominance jednoho nebo dvou ekonomických subjektů. Konkrétně se jedná o případy, kdy je v daném zaměstnání více než 80 % zaměstnanců v pracovním poměru k jednomu nebo dvěma dominantním subjektům.

5. Definice vybraných pojmů

Ekonomický subjekt	Ekonomický subjekt je právnický subjekt nebo fyzická osoba s postavením podnikatele, zapsaná do registru ekonomických subjektů ČSÚ. Každému ekonomickému subjektu se přiděluje identifikační číslo (IČO).
Organizační jednotka	Z hlediska výdělkové statistiky ISPV se dělí ekonomické subjekty na organizační jednotky podle okresu, ve kterém jednotky působí. Organizační jednotku tvoří všechny útvary ekonomického subjektu, které působí ve stejném okrese.
Zpravodajská jednotka	Zpravodajskou jednotkou je právnická osoba, organizační složka státu nebo fyzická osoba, od nichž se požaduje poskytnutí údajů ve statistickém zjišťování podle zákona č. 89/1995 Sb., o státní statistické službě ve znění pozdějších předpisů.
Sledované období	Sledované období je období od začátku roku do konce čtvrtletí, ve kterém se statistické zjišťování provádí.
Mzdová sféra	Do mzdové sféry patří subjekty, které odměňují mzdou podle § 109, odst. 2 zákona č. 262/2006 Sb., zákoníku práce, ve znění pozdějších předpisů.
Platová sféra	Do platové sféry patří subjekty, které odměňují platem podle zákona č. 262/2006 Sb., zákoníku práce, podle zákona č. 234/2014 Sb., o státní službě, podle zákona č. 221/1999 Sb., o vojácích z povolání a podle zákona č. 361/2003 Sb., o služebním příjmu pro příslušníky bezpečnostních sborů, ve znění pozdějších předpisů.
Soubor ISPV-MZS	Souborem ISPV mzdové sféry je soubor ekonomických subjektů definovaný na základě registru ekonomických subjektů Českého statistického úřadu.