



# REGIONÁLNÍ STATISTIKA CENY PRÁCE

rok **2023**  
Platová sféra  
**Hl. m. Praha**

Revidované výsledky ke dni 19.3.2025

[WWW.ISPV.CZ](http://WWW.ISPV.CZ)

## **Copyright - MPSV ČR**

Publikace ani její část nesmí být kopírována, rozšiřována a zařazována do informačních systémů v jakékoliv formě (elektronické, mechanické, optické, magnetické aj.) bez písemného souhlasu

### **Ministerstva práce a sociálních věcí**

Zpracovatel: TREXIMA, spol. s r.o., třída Tomáše Bati 299, Louky, 763 02 Zlín

Obsah:

<b>Úvod</b> .....	7
<b>Výsledková část - platová sféra</b>	
Základní metodické přístupy .....	11
Popis publikovaných tabulek .....	12
<b>Hrubý měsíční plat</b>	
PLS-M0 Základní informace o hrubém měsíčním platu .....	13
PLS-M1 Hrubý měsíční plat podle pohlaví a věku .....	14
PLS-M2 Hrubý měsíční plat podle vzdělání .....	14
PLS-M7 Hrubý měsíční plat podle hlavních tříd a tříd zaměstnání CZ-ISCO .....	16
PLS-M8 Hrubý měsíční plat podle podskupin a kategorií zaměstnání CZ-ISCO .....	20
<b>Měsíční odpracovaná a neodpracovaná doba</b>	
PLS-T0 Základní informace o měsíční odpracované a neodpracované době .....	26
PLS-T8 Měsíční odpracovaná a neodpracovaná doba podle podskupin a kategorií zaměstnání CZ-ISCO .....	27
<b>Hodinový výdělek</b>	
PLS-V0 Základní informace o hodinovém výdělku .....	30
PLS-V1 Hodinový výdělek podle pohlaví a věku .....	31
PLS-V8 Hodinový výdělek podle podskupin a kategorií zaměstnání CZ-ISCO .....	32

**Dodatek - Technický popis šetření**

1. Koncepce šetření .....	37
1.1 Základní soubor .....	37
1.3 Struktura souboru RSCP-PLS .....	37
2. Vstupní údaje .....	38
2.1 Sběr dat .....	38
2.2 Nejdůležitější vstupní údaje .....	39
2.3 Kvalita údajů .....	39
2.4 Klasifikace a číselníky .....	39
3. Nejdůležitější sledované ukazatele .....	40
3.1 Hrubý měsíční plat .....	40
3.2 Měsíční odpracovaná a neodpracovaná doba .....	42
3.3 Hodinový výdělek .....	43
4. Definice vybraných pojmů .....	44



## Úvodní část



## Ú v o d

Regionální statistika ceny práce (RSCP) je systém pravidelného monitorování výdělkové úrovně a pracovní doby zaměstnanců v jednotlivých krajích České republiky formou statistického šetření. Sledovanými ukazateli výdělkové úrovně jsou hrubá měsíční mzda (plat) a hodinový výdělek. Šetření je obsahově harmonizováno se strukturálním šetřením EU „Structure of Earnings Survey“, viz nařízení Komise (ES) č. 1916/2000 ve znění pozdějších předpisů. Gestorem šetření je Ministerstvo práce a sociálních věcí (MPSV). K průběhu šetření a k výstupům se vyjadřuje komise, složená ze zástupců MPSV, Českého statistického úřadu (ČSÚ), Ministerstva financí, České národní banky, Českomoravské konfederace odborových svazů, Svazu průmyslu a dopravy ČR, CERGE-EI, VŠE v Praze a dalších institucí. Zpracovatelem RSCP je TREXIMA, spol. s r.o. ([www.trexima.cz](http://www.trexima.cz)).

Šetření RSCP sleduje výdělky ve mzdové i platové sféře. Ve mzdové sféře je zjišťování prováděno pod názvem „Čtvrtletní šetření o průměrném výdělku“ a je zařazeno do programu statistických zjišťování vyhlášených ČSÚ ve sbírce zákonů pro příslušný kalendářní rok (viz příloha č. 2 k vyhlášce č. 324/2022 Sb., o Programu statistických zjišťování na rok 2023) a pro vybrané ekonomické subjekty je povinné. Zdrojem dat pro platovou sféru je Informační systém o platech, který je spravován Ministerstvem financí a je realizován s pololetní periodou.

Publikace RSCP jsou pro jednotlivé kraje vydávány jednou ročně, a to samostatně za mzdovou a platovou sféru. Publikace RSCP obsahují údaje o mzdách (platech), pracovní době a hodinovém výdělku v podrobných klasifikacích, zejména podle jednotlivých zaměstnání.

Souhrnné výsledky za Českou republiku obsahuje šetření Informace a statistiky o průměrném výdělku (ISPV).

Výsledkové publikace RSCP ve formátu Excel a ve formátu PDF jsou k dispozici na internetových stránkách MPSV (<https://www.mpsv.cz/statistika-vydelku>). Regionální statistika je zveřejňována na stránkách <http://data.mpsv.cz/> v sekci *Statistiky* pod odkazem *Výdělkové statistiky*. Všechny výsledkové publikace, interaktivní výsledky a aktuální studie a analýzy z oblasti odměňování nabízí portál [www.ispv.cz](http://www.ispv.cz). Ten zároveň slouží jako podpora respondentům RSCP, kteří zde naleznou všechny potřebné informace a podpůrné nástroje pro zasílání dat.

Ministerstvo práce a sociálních věcí děkuje všem respondentům šetření za přípravu vstupních dat pro šetření. Svědomitý přístup respondentů a dodržování termínů pro předání dat umožňují pravidelně uveřejňovat tuto publikaci.







# Výsledková část

## platová sféra



## Výsledková část - platová sféra

### Základní metodické přístupy

Tato publikace přináší charakteristiky hrubého měsíčního platu, pracovní doby a hodinového výdělku získané za platovou sféru v rámci šetření RSCP (RSCP-PLS). V RSCP se zařazují do platové sféry ekonomické subjekty, které odměňují platem podle § 109 odst. 3 zákona č. 262/2006 Sb., zákoníku práce, ve znění pozdějších předpisů. Zdrojem dat je Informační systém o platech, který je spravován Ministerstvem financí a je realizován s pololetní periodou.

Primárním výsledkem RSCP jsou statistiky platové úrovně jednotlivých zaměstnání v klasifikaci CZ-ISCO v jednotlivých krajích České republiky, dále statistiky platů, pracovní doby a hodinových výdělků v členění podle charakteristik zaměstnance i zaměstnavatele.

Vedle podnikového výkaznictví ČSÚ je RSCP dalším zdrojem informací o mzdách a platech v České republice. Výkaznictví ČSÚ sbírá údaje o evidenčním počtu zaměstnanců a vyplacených mzdách za ekonomický subjekt a publikuje průměrné mzdy v členění podle podnikových charakteristik. Jeho účelem je makroekonomický pohled na jednotlivá odvětví ekonomiky v rámci dlouhé časové řady. Naproti tomu údaje z RSCP slouží primárně k porovnávání mzdové úrovně jednotlivých skupin zaměstnanců – při znalosti mzdové diference, mzdových složek, pracovní doby – mezi sebou v podrobné klasifikaci zaměstnání CZ-ISCO a v různých krajích. Navíc umožňuje standardizované srovnání mezi jednotlivými zeměmi EU. Při srovnávání výsledků průměrných mezd ČSÚ a RSCP je třeba vzít v úvahu rozdílný způsob přepočtu zaměstnanců (na plné úvazky podle ČSÚ a na plnou placenou dobu podle RSCP).

## Popis publikovaných tabulek

Tabulky v publikaci jsou rozděleny podle sledovaných ukazatelů do tří základních okruhů. Charakteristiky hrubého měsíčního platu, struktura platu a průměrná placená doba jsou v tabulkách s označením PLS-Mx, charakteristiky měsíční odpracované a neodpracované doby v tabulkách s označením PLS-Tx a charakteristiky hodinového výdělku v tabulkách s označením PLS-Vx.

Tabulky typu Mx obsahují údaj o počtu zaměstnanců přepočteném podle placených měsíců (podrobnější vysvětlení v kapitole 3.1 Technického dodatku), dále nejvýznamnější charakteristiky platové diferenciaci (viz tabulka níže), průměrný plat a jeho složení (podíl odměn, příplatků a náhrad) a odpovídající měsíční placenou dobu.

Tabulky typu Tx obsahují údaj o počtu zaměstnanců přepočteném podle evidenčních měsíců (podrobnější vysvětlení v kapitole 3.2 Technického dodatku), dále průměrnou měsíční pracovní dobu s výší přesčasu a neodpracovanou dobu s dobou dovolené a nemoci.

Tabulky typu Vx obsahují údaj o počtu zaměstnanců přepočteném podle placených měsíců a nejvýznamnější charakteristiky diferenciaci hodinového výdělku.

### **Statistické charakteristiky používané ve výsledkových tabulkách:**

1. decil	První decil je hodnota, pod kterou leží 10 % nejnižších hodnot sledovaného znaku.
1. kvartil	První kvartil je hodnota, pod kterou leží 25 % nejnižších hodnot sledovaného znaku.
Medián	Medián je hodnota uprostřed vzestupně uspořádané řady hodnot sledovaného znaku, polovina hodnot je nižší než medián a druhá polovina je vyšší než medián.
3. kvartil	Třetí kvartil je hodnota, nad kterou leží 25 % nejvyšších hodnot sledovaného znaku.
9. decil	Devátý decil je hodnota, nad kterou leží 10 % nejvyšších hodnot sledovaného znaku.
Průměr	Průměr je počítán jako vážený (případně nevážený) aritmetický průměr sledovaného znaku.

### **Ostatní symboly používané ve výsledkových tabulkách:**

"Neuvedeno"	Symbol "Neuvedeno" označuje kategorii zaměstnanců, u které nebyl uveden kód příslušného třídícího znaku.
"*"	Symbol "*" označuje nezveřejnitelný údaj z důvodu malého (méně než 50 zaměstnanců) či nereprezentativního vzorku zaměstnanců.

## Základní informace o hrubém měsíčním platu

Hl. m. Praha

**Medián hrubého měsíčního platu ..... 50 434 Kč/měs**

Index mediánu hrubého měsíčního platu vůči roku 2022 ..... 105,2 %

### Diferenciace

1. decil	- 10 % hrubých měsíčních platů menších než .....	32 971 Kč/měs
1. kvartil	- 25 % hrubých měsíčních platů menších než .....	40 359 Kč/měs
Medián	- 50 % hrubých měsíčních platů menších než .....	50 434 Kč/měs
3. kvartil	- 25 % hrubých měsíčních platů větších než .....	63 457 Kč/měs
9. decil	- 10 % hrubých měsíčních platů větších než .....	79 823 Kč/měs

**Průměr hrubého měsíčního platu ..... 54 718 Kč/měs**

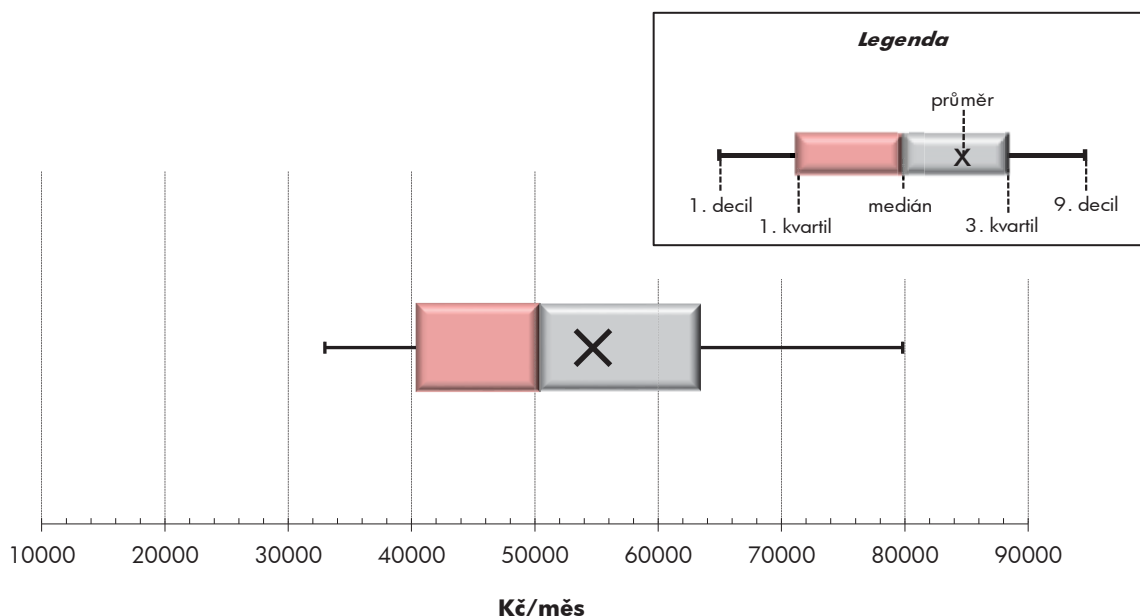
Podíl zaměstnanců s podprůměrným hrubým měsíčním platem ..... 59,6 %

### Vybrané složky hrubého měsíčního platu

Odměny .....	9,6 %
Příplatky .....	19,0 %
Náhrady .....	11,5 %

**Průměrná placená doba ..... 175,4 hod/měs**

**Počet zaměstnanců (přepočtený podle placených měsíců) ..... 129,1 tis. osob**



## Hrubý měsíční plat podle pohlaví a věku

		Hl. m. Praha		
pohlaví/ věková skupina	počet zaměstnanců přepočtený podle placených měsíců	hrubý měsíční plat		
		medián	meziroční index	
		tis. osob	Kč/měs	%
<b>CELKEM - platová sféra</b>	<b>129,1</b>	<b>50 434</b>	<b>105,2</b>	
do 20 let	0,0	31 558	111,9	
20 - 29 let	11,1	43 689	104,9	
30 - 39 let	23,6	50 478	104,6	
40 - 49 let	38,1	52 834	105,4	
50 - 59 let	35,7	50 988	104,9	
60 a více let	20,6	50 185	105,7	
<b>MUŽI</b>	<b>48,5</b>	<b>54 721</b>	<b>105,6</b>	
do 20 let	0,0	*	*	
20 - 29 let	4,3	44 734	105,3	
30 - 39 let	11,1	54 159	105,3	
40 - 49 let	14,6	59 629	105,7	
50 - 59 let	11,1	56 732	106,0	
60 a více let	7,5	51 250	105,6	
<b>ŽENY</b>	<b>80,6</b>	<b>47 975</b>	<b>105,0</b>	
do 20 let	0,0	31 824		
20 - 29 let	6,8	43 062	104,7	
30 - 39 let	12,6	46 957	103,8	
40 - 49 let	23,5	48 688	105,0	
50 - 59 let	24,6	48 742	104,5	
60 a více let	13,1	49 600	105,6	

## Hrubý měsíční plat podle vzdělání

		Hl. m. Praha		
stupeň dosaženého vzdělání (KKOV)	počet zaměstnanců přepočtený podle placených měsíců	hrubý měsíční plat		
		medián	meziroční index	
		tis. osob	Kč/měs	%
Základní a nedokončené	A-C	3,2	32 426	106,6
Střední bez maturity	D,E,H,J	11,5	34 306	106,4
Střední s maturitou	K-M	43,8	45 964	105,2
Vyšší odborné a bakalářské	N,R	16,1	53 171	105,3
Vysokoškolské	T,V	51,6	58 445	105,1
Neuveдено		2,9	46 078	103,9
<b>CELKEM - platová sféra</b>	<b>129,1</b>	<b>50 434</b>	<b>105,2</b>	

## Hrubý měsíční plat podle pohlaví a věku

Hl. m. Praha

diferenciace hrubého měsíčního platu				hrubý měsíční plat				placená doba
1. decil	1. kvartil	3. kvartil	9. decil	průměr	z toho			
Kč/měs	Kč/měs	Kč/měs	Kč/měs		Kč/měs	odměny	příplatky	náhrady
					%	%	%	
<b>32 971</b>	<b>40 359</b>	<b>63 457</b>	<b>79 823</b>	<b>54 718</b>	<b>9,6</b>	<b>19,0</b>	<b>11,5</b>	<b>175,4</b>
23 266	27 367	38 232	48 651	33 767	8,1	13,6	6,0	175,4
31 235	36 836	51 988	62 457	45 753	8,7	17,4	11,4	176,8
34 081	40 948	61 552	76 795	53 983	9,5	19,6	11,7	176,5
33 900	41 654	66 783	82 337	56 909	9,6	19,9	11,3	175,1
32 903	40 545	65 433	82 641	55 878	9,7	18,8	11,4	175,0
31 738	39 947	62 514	80 024	54 375	9,8	17,5	11,9	174,7
<b>35 648</b>	<b>43 644</b>	<b>69 016</b>	<b>87 830</b>	<b>59 973</b>	<b>8,2</b>	<b>21,3</b>	<b>10,9</b>	<b>176,1</b>
*	*	*	*	*	*	*	*	*
32 001	37 533	52 150	63 349	46 491	7,1	18,4	10,9	176,9
37 282	44 857	64 900	82 625	58 098	8,3	21,6	11,3	176,9
38 858	48 044	74 072	92 500	64 500	8,0	22,5	10,6	175,9
35 926	44 323	73 165	93 800	63 083	8,3	21,3	10,6	175,8
32 417	39 930	65 242	86 859	57 124	8,6	19,7	11,3	175,3
<b>31 598</b>	<b>38 860</b>	<b>59 950</b>	<b>74 875</b>	<b>51 556</b>	<b>10,6</b>	<b>17,3</b>	<b>12,0</b>	<b>175,0</b>
23 276	27 457	42 153	48 651	34 496	9,2	13,0	5,9	175,0
30 748	36 439	51 946	62 181	45 286	9,8	16,8	11,7	176,8
31 975	38 663	57 690	71 559	50 353	10,8	17,6	12,2	176,1
31 857	39 083	61 296	75 597	52 199	10,8	17,9	11,9	174,7
31 714	39 349	61 557	77 261	52 638	10,5	17,4	11,9	174,7
31 316	39 981	61 155	77 125	52 814	10,5	16,2	12,3	174,4

## Hrubý měsíční plat podle vzdělání

Hl. m. Praha

diferenciace hrubého měsíčního platu				hrubý měsíční plat				placená doba
1. decil	1. kvartil	3. kvartil	9. decil	průměr	z toho			
Kč/měs	Kč/měs	Kč/měs	Kč/měs		Kč/měs	odměny	příplatky	náhrady
					%	%	%	
22 600	26 190	39 787	46 577	33 677	8,6	17,8	10,4	177,2
24 770	28 770	41 039	47 814	35 651	9,7	16,4	10,1	176,0
33 003	38 509	56 959	68 840	48 844	8,0	18,7	11,3	174,8
36 897	43 310	65 177	77 414	55 523	8,2	20,5	12,0	175,0
41 577	48 955	74 180	96 940	65 368	10,9	19,3	11,7	175,9
34 855	40 232	52 687	61 191	47 881	12,3	12,4	13,2	175,5
<b>32 971</b>	<b>40 359</b>	<b>63 457</b>	<b>79 823</b>	<b>54 718</b>	<b>9,6</b>	<b>19,0</b>	<b>11,5</b>	<b>175,4</b>

## Hrubý měsíční plat podle hlavních tříd a tříd zaměstnání CZ-ISCO

		Hl. m. Praha	
hlavní třída / třída zaměstnání CZ-ISCO		počet zaměstnanců přepočtený podle placených měsíců	hrubý měsíční plat
		tis. osob	medián Kč/měs
D	Manuální pracovníci	15,8	34 084
T	Nemanuální pracovníci	113,3	52 742
1	Řídící pracovníci	6,5	80 376
11	Nejvyšší státní úředníci, nejvyšší představitelé společností	1,0	91 841
12	Řídící prac.správy podniku, obchod., admin. a pod. činností	1,7	81 879
13	Řídící pracovníci výroby, IT, vzdělávání a příbuzných oborů	3,6	78 980
14	Řídící prac.ubyt.,strav.služeb,obchodu,ost.řídící pracovníci	0,2	63 638
2	Specialisté	46,0	54 296
21	Specialisté v oblasti vědy a techniky	3,9	53 451
22	Specialisté v oblasti zdravotnictví	9,0	76 055
23	Specialisté v oblasti výchovy a vzdělávání	16,5	50 169
24	Specialisté v obchodní sféře a veřejné správě	9,8	56 489
25	Specialisté v oblasti ICT	1,8	51 269
26	Specialisté obl. právní, sociální, kulturní a příbuz.oblastí	4,9	48 085
3	Techničtí a odborní pracovníci	41,7	51 095
31	Techničtí a odborní pracovníci v oblasti vědy a techniky	2,4	40 827
32	Odborní pracovníci v oblasti zdravotnictví	8,1	58 457
33	Odborní pracovníci v obchodní sféře a veřejné správě	28,0	50 967
34	Odborní pracovníci v obl.práva,kultury,sportu,příbuz.oborech	2,3	43 919
35	Technici v oblasti ICT	1,0	46 206
4	Úředníci	9,5	42 157
41	Všeobecní admin.pracovníci,sekretáři,pracovníci zadávání dat	4,2	41 730
42	Pracovníci informačních služeb,na přepážkách,v příb.oborech	0,4	37 285
43	Úředníci pro zpracování číselných údajů a v logistice	1,0	43 719
44	Ostatní úředníci	3,8	42 825



## Hrubý měsíční plat podle hlavních tříd a tříd zaměstnání CZ-ISCO

Hl. m. Praha

diferenciace hrubého měsíčního platu				hrubý měsíční plat				placená doba
1. decil	1. kvartil	3. kvartil	9. decil	průměr	z toho			
Kč/měs	Kč/měs	Kč/měs	Kč/měs	Kč/měs	odměny	příplatky	náhrady	hod/měs
					%	%	%	
23 799	27 890	42 465	49 604	35 970	9,5	18,2	10,3	176,1
36 308	42 844	65 716	82 157	57 340	9,6	19,0	11,6	175,3
52 187	65 022	100 138	124 686	86 538	15,5	28,0	11,9	174,0
51 370	69 329	125 976	163 589	101 214	13,4	33,4	11,4	173,3
53 581	65 816	101 953	122 875	86 984	16,4	29,2	11,0	174,0
52 681	65 085	95 557	114 686	83 202	15,7	25,6	12,6	174,2
40 839	50 372	75 750	99 741	69 667	15,8	26,3	9,7	175,1
40 105	45 702	66 526	85 602	60 026	11,3	17,3	12,2	176,8
39 735	46 277	62 930	76 126	56 437	10,2	18,1	11,6	174,4
50 034	62 528	96 869	129 211	84 390	8,8	24,5	10,0	187,4
39 602	43 641	56 596	62 453	50 920	15,4	8,9	15,3	174,5
40 589	47 643	67 978	82 405	59 667	10,7	20,0	11,4	174,0
38 157	43 965	60 307	73 201	53 939	8,8	19,1	10,9	174,2
36 799	41 568	58 441	71 192	51 946	8,9	15,7	11,1	173,9
35 177	41 316	63 564	75 491	53 818	7,0	20,7	12,2	174,1
31 158	34 690	50 011	60 513	43 751	7,5	19,2	10,5	174,2
41 266	48 243	69 811	80 156	60 098	6,1	24,9	10,7	178,2
35 277	41 102	63 325	75 345	53 699	7,0	19,7	13,0	172,9
32 966	37 737	50 896	59 722	45 445	9,8	16,0	10,8	174,6
34 626	39 020	55 261	66 586	48 852	9,4	20,9	10,5	174,9
31 522	36 022	50 694	59 689	44 542	10,5	15,8	11,3	174,0
31 596	35 759	49 991	58 839	44 113	10,7	15,8	11,0	173,9
26 508	30 923	43 232	51 026	38 222	10,4	17,0	11,7	173,2
33 489	37 710	51 640	60 208	45 651	8,6	18,7	11,2	174,9
31 895	36 633	51 922	61 297	45 472	10,9	15,0	11,6	173,9

## Hrubý měsíční plat podle hlavních tříd a tříd zaměstnání CZ-ISCO

		Hl. m. Praha	
hlavní třída / třída zaměstnání CZ-ISCO		počet zaměstnanců přepočtený podle placených měsíců	hrubý měsíční plat
		tis. osob	medián
			Kč/měs
5	Pracovníci ve službách a prodeji	15,0	38 946
51	Pracovníci v oblasti osobních služeb	4,7	31 546
52	Pracovníci v oblasti prodeje	0,3	34 470
53	Pracovníci osob.péče ve vzdělávání,zdravotnictví,příbuz.obl.	6,3	38 927
54	Pracovníci v oblasti ochrany a ostrahy	3,7	55 968
6	Kvalifikovaní pracovníci v zemědělství,lesnictví a rybářství	0,2	36 496
61	Kvalifikovaní pracovníci v zemědělství	0,2	35 025
62	Kvalifikovaní pracovníci v lesnictví, rybářství a myslivosti	0,1	40 921
7	Řemeslníci a opraváři	1,3	35 171
71	Řemeslníci,kvalif.pracovníci na stavbách(kromě elektrikářů)	0,4	34 434
72	Kovodělníci,strojírenští dělníci,pracovníci v příb.oborech	0,3	35 889
73	Pracovníci v obl.uměleckých a tradičních řemesel, polygrafie	0,1	35 025
74	Pracovníci v oboru elektroniky a elektrotechniky	0,2	41 500
75	Zpracovatelé potravin,dřeva,textilu,pracovníci příbuz.oborů	0,3	33 604
8	Obsluha strojů a zařízení, montéři	1,3	38 310
81	Obsluha stacionárních strojů a zařízení	0,3	34 771
83	Řidiči a obsluha pojízdných zařízení	1,0	39 569
9	Pomocní a nekvalifikovaní pracovníci	3,4	25 110
91	Uklízeči a pomocníci	2,7	24 269
92	Pomocní pracovníci v zemědělství, lesnictví a rybářství	0,1	34 283
93	Pomocní pracovníci těžby,staveb.,výroby,dopravy a příb.ob.	0,2	32 246
94	Pomocní pracovníci při přípravě jídla	0,2	26 111
96	Pracovníci s odpady a ostatní pomocní pracovníci	0,2	30 536
<b>CELKEM - platová sféra</b>		<b>129,1</b>	<b>50 434</b>

## Hrubý měsíční plat podle hlavních tříd a tříd zaměstnání CZ-ISCO

Hl. m. Praha

diferenciace hrubého měsíčního platu				hrubý měsíční plat				placená doba
1. decil	1. kvartil	3. kvartil	9. decil	průměr	z toho			
Kč/měs	Kč/měs	Kč/měs	Kč/měs	Kč/měs	odměny	příplatky	náhrady	hod/měs
					%	%	%	
27 516	31 685	48 924	60 240	41 612	8,8	18,9	11,1	174,3
25 353	27 766	37 929	45 504	33 732	14,1	12,4	9,7	174,6
26 971	29 270	40 656	45 269	35 700	9,2	17,5	10,2	175,0
30 378	33 877	45 175	50 511	40 146	9,2	18,5	11,9	175,6
34 054	46 425	62 895	69 498	54 318	4,1	24,5	11,2	171,6
27 000	31 552	41 296	49 028	37 268	8,1	20,2	11,5	176,8
26 020	30 708	39 481	46 587	36 128	9,0	19,5	10,8	177,0
32 703	36 289	44 018	50 715	40 835	5,4	22,1	13,2	176,2
28 633	31 081	41 507	48 634	37 084	7,4	18,5	10,2	178,0
28 066	30 295	39 826	46 368	35 778	6,8	18,6	10,3	178,2
29 001	31 494	41 469	48 964	37 643	8,5	18,7	10,4	176,7
29 191	31 215	38 621	45 028	35 866	7,4	14,1	10,4	176,1
30 932	34 603	46 912	52 616	41 984	7,0	22,6	9,5	180,8
28 123	30 751	39 838	45 451	35 435	7,4	16,1	10,1	177,9
28 147	32 371	46 309	52 894	39 622	8,0	22,2	9,7	184,1
26 540	29 388	42 445	52 689	37 204	7,4	22,7	9,9	176,6
28 825	33 239	47 166	53 283	40 566	7,9	22,5	9,7	186,0
20 605	22 510	29 521	34 864	26 712	11,9	11,3	9,9	175,8
20 370	22 112	27 749	33 251	25 670	12,2	9,8	9,8	175,4
28 885	30 980	38 530	41 456	34 689	10,3	20,0	10,2	182,9
24 170	28 578	35 187	38 895	31 772	8,6	18,7	10,4	179,3
22 689	24 184	29 126	31 402	27 044	13,5	9,4	9,8	175,2
22 448	26 163	37 324	43 950	32 182	10,4	18,4	10,5	176,2
<b>32 971</b>	<b>40 359</b>	<b>63 457</b>	<b>79 823</b>	<b>54 718</b>	<b>9,6</b>	<b>19,0</b>	<b>11,5</b>	<b>175,4</b>

## Hrubý měsíční plat podle podskupin zaměstnání CZ-ISCO

podskupina zaměstnání / kategorie zaměstnání CZ-ISCO	Hl. m. Praha	
	počet zaměstnanců přepočtený podle placených měsíců	hrubý měsíční plat
	tis. osob	medián Kč/měs
0110 Generálové a důstojníci v ozbrojených silách	1,9	73 321
0310 Ostatní zaměstnanci v ozbrojených silách	1,5	52 252
1112 Nejvyšší státní úředníci	0,9	87 814
1120 Nejvyšší představitelé společností (kromě polit.,zajm.org.)	0,1	105 849
1211 Řídící pracovníci v oblasti financí (kr.fin.,pojišť.služeb)	0,3	79 653
1212 Řídící pracovníci v oblasti lidských zdrojů	0,1	85 079
1219 Ostatní řídicí pracovníci správy podniku a pod. činností	0,7	81 772
1221 Řídící pracovníci v obchodu, marketingu a v příb. oblastech	0,1	65 956
1223 Řídící pracovníci v oblasti výzkumu a vývoje	0,1	71 000
1311 Řídící pracovníci v zemědělství, lesnictví a příb. oborech	0,3	80 286
1324 Řídící pracovníci v dopravě, logistice a příbuzných oborech	0,1	84 289
1330 Řídící pracovníci v oblasti ICT	0,2	75 762
1341 Řídící pracovníci v oblasti péče o děti	0,4	66 155
1342 Řídící pracovníci v oblasti zdravotnictví	0,4	100 004
1343 Řídící pracovníci v oblasti péče o seniory	0,0	72 345
1344 Řídící pracovníci v sociální oblasti (kromě péče o seniory)	0,2	61 478
1345 Řídící pracovníci v oblasti vzdělávání	1,1	82 631
1349 Řídící pracovníci knihoven, muzeí, práva a bezpečnosti	0,7	81 151
1431 Řídící pracovníci kultury, vydavatelství, sportu, zábavy	0,1	61 909
1439 Řídící pracovníci v ost.službách (CK, nemovitosti a jiné)	0,0	71 978
2131 Biologové, botanici, zoologové a příbuzní specialisté	0,5	57 893
2132 Specialisté v zemědělství, lesnictví, rybářství a vod.hosp.	0,4	50 358
2133 Specialisté ochrany životního prostředí (kr.přům.ekologie)	0,6	51 806
2141 Specialisté v oblasti průmysl.inženýrství a příbuz.oblastech	0,6	56 781
2211 Praktičtí lékaři	0,3	79 265
2212 Lékaři specialisté	3,5	101 666
2221 Všeobecné sestry se specializací	3,7	70 898
2263 Specialisté v oblasti ochrany veřejného zdraví	0,4	54 759
2320 Učitelé odb.předmětů, prakt.vyučování, odb.výcviku, lektori	1,2	52 916
2330 Učitelé SŠ (kr.odborných předmětů), konzervatořích, 2.st.ZŠ	5,3	54 044
2341 Učitelé na 1. stupni ZŠ	3,0	53 319
2342 Učitelé v oblasti předškolní výchovy	2,7	41 761
2354 Lektori a učitelé hudby na ostatních školách	0,2	48 727
2355 Lektori a učitelé umění na ostatních školách	0,2	49 789
2359 Specialisté,odborní pracovníci v obl.výchovy,vzdělávání j.n.	2,0	43 088
2411 Specialisté v oblasti účetnictví	1,0	55 302
2422 Specialisté v oblasti strategie a politiky organizací	7,3	57 827
2522 Systémoví administrátoři, správci počítačových sítí	0,7	50 513
2612 Soudci a příbuzní pracovníci	0,6	43 140
2619 Specialisté v oblasti práva a příbuzných oblastech j.n.	1,4	59 196
2621 Specialisté archiváři,kurátoři a správci památkových objektů	0,6	42 568
2634 Psychologové	0,3	49 149
2635 Specialisté v sociální oblasti	0,3	49 096
2652 Hudebníci, zpěváci a skladatelé	0,7	47 160

## Hrubý měsíční plat podle podskupin zaměstnání CZ-ISCO

Hl. m. Praha

diferenciace hrubého měsíčního platu				hrubý měsíční plat				placená doba
1. decil	1. kvartil	3. kvartil	9. decil	průměr	z toho			
Kč/měs	Kč/měs	Kč/měs	Kč/měs	Kč/měs	odměny	příplatky	náhrady	hod/měs
					%	%	%	
54 331	63 425	81 828	89 228	73 312	1,4	8,8	0,1	177,5
44 676	48 266	56 621	61 754	52 747	0,3	11,5	0,0	180,2
50 707	66 943	124 516	160 583	98 159	12,5	33,1	11,3	173,4
76 249	95 639	129 810	180 021	122 032	18,2	34,8	12,0	172,9
54 943	65 819	101 254	122 409	86 593	16,4	29,1	11,4	173,7
58 292	68 908	107 489	134 273	93 764	19,9	28,0	10,6	174,3
55 222	67 925	100 111	117 750	84 642	14,3	29,8	11,0	174,1
46 804	54 197	76 947	95 588	70 798	16,6	27,6	10,7	174,3
46 798	54 136	95 996	118 027	78 476	14,9	27,0	11,0	173,2
53 618	63 446	94 305	117 319	83 399	14,1	27,5	11,0	174,2
62 903	72 954	105 201	126 296	89 800	16,3	29,4	10,4	174,3
49 868	62 639	91 863	110 404	79 507	12,0	28,7	10,4	174,7
45 933	52 047	74 346	82 350	64 650	17,9	18,8	15,7	173,5
66 443	81 683	136 157	184 022	114 747	19,4	29,4	10,0	180,4
48 495	58 960	80 384	95 415	70 286	18,7	22,3	10,1	179,3
45 859	53 612	75 520	95 142	66 535	11,3	20,0	9,8	174,7
55 682	67 852	96 320	107 559	82 668	18,6	23,6	14,7	173,8
59 813	71 734	94 242	115 730	84 818	10,8	28,0	12,4	171,0
40 839	48 493	73 883	101 739	67 539	14,3	26,0	10,2	175,4
51 731	63 551	88 224	116 995	84 585	18,8	26,8	9,7	174,6
38 288	46 079	68 907	84 093	59 956	8,1	17,5	12,0	177,9
38 687	43 797	58 069	66 840	51 863	6,5	17,3	11,8	173,8
38 300	43 942	59 199	67 000	52 850	11,8	14,2	12,3	173,5
42 535	48 210	67 334	80 841	59 797	13,2	19,3	11,4	174,1
51 623	65 658	93 167	109 076	80 402	6,7	19,0	9,3	205,2
65 642	80 028	128 730	158 514	108 409	10,9	23,7	9,4	200,1
52 154	61 692	80 010	90 041	71 397	6,2	27,6	10,6	178,8
37 937	43 576	64 518	73 658	55 418	7,7	19,0	12,5	173,6
42 340	46 200	60 224	66 874	54 139	14,4	11,8	15,5	174,8
44 798	49 170	59 621	65 552	55 094	16,5	10,6	15,6	174,8
44 469	48 521	57 939	62 036	53 596	17,5	8,3	15,6	174,4
36 670	39 203	44 791	48 166	42 527	16,4	2,9	15,0	173,7
41 987	45 396	53 678	57 234	49 350	12,9	5,0	16,0	174,5
41 979	44 910	54 846	58 477	50 238	14,5	5,1	16,1	174,6
36 684	39 558	48 500	56 093	45 054	12,3	8,2	14,9	174,4
42 060	48 025	65 281	77 911	58 724	13,2	18,6	11,5	174,0
41 812	48 853	69 348	84 512	60 999	10,5	20,1	11,5	174,0
38 075	43 482	59 259	72 438	53 412	8,8	19,4	11,1	174,8
35 982	38 977	47 373	51 265	43 566	7,9	10,0	11,3	173,6
43 195	50 064	70 452	84 920	62 199	10,9	19,6	11,4	174,1
33 481	36 991	49 343	62 532	45 443	9,3	11,6	11,2	173,5
39 859	43 740	55 982	66 794	51 739	9,6	11,3	13,5	174,7
37 328	42 073	55 981	71 057	51 392	11,0	17,2	11,8	174,3
40 598	43 101	57 031	61 108	49 790	4,0	15,0	9,7	173,6

## Hrubý měsíční plat podle podskupin zaměstnání CZ-ISCO

podskupina zaměstnání / kategorie zaměstnání CZ-ISCO	Hl. m. Praha	
	počet zaměstnanců přepočtený podle placených měsíců	hrubý měsíční plat
		medián
	tis. osob	Kč/měs
3112 Stavební technici	0,6	44 121
3118 Technici kartografové, zeměměřiči, pracovníci v příbuz. oborech	0,3	35 849
3119 Technici v ostatních průmyslových oborech	0,8	36 623
3211 Technici a asistenti pro obsluhu lékařských zařízení	0,4	66 532
3212 Odborní laboranti, laboratorní asistenti v obl. zdravotnictví	0,9	54 008
3221 Všeobecné sestry bez specializace	4,1	63 174
3255 Odborní pracovníci v oblasti rehabilitace	0,3	48 639
3256 Praktické sestry	0,7	54 717
3258 Zdravotničtí záchranáři	0,5	75 141
3313 Odborní pracovníci účetnictví, ekonomiky, personalistiky	2,8	45 788
3333 Odborní pracovníci úřadů práce a pracovních agentur	0,2	45 259
3339 Zprostředkovatelé služeb j.n.	0,4	42 105
3341 Vedoucí v oblasti administrativních agend	0,7	61 556
3342 Odborní administrativní pracovníci v právní oblasti	0,5	39 716
3343 Odborní pracovníci v administrativě a správě organizace	7,7	44 175
3352 Pracovníci veřejné správy v oblasti daní	2,1	43 223
3353 Pracovníci veřejné správy v oblasti sociálních, jiných dávek	1,7	38 703
3354 Pracovníci veřejné správy vydávající různá povolení	0,2	46 687
3355 Policejní inspektoři, komisaři a radové Policie ČR	9,8	63 368
3359 Pracovníci veřejné správy v oblasti státních regulací j.n.	0,5	55 319
3411 Odborní pracovníci v právní obl., bezpečnosti, příbuz. oborech	0,6	43 879
3412 Odborní pracovníci v sociální oblasti	0,8	47 090
3511 Technici provozu ICT, technici programátoři	0,3	48 112
3513 Technici počítačových sítí a systémů	0,3	48 836
4110 Všeobecní administrativní pracovníci	3,2	43 513
4120 Sekretáři (všeobecní)	0,6	41 919
4131 Pracovníci pro zpracování textů, písaři	0,4	33 063
4132 Pracovníci pro zadávání dat	0,1	34 658
4225 Pracovníci v informačních kancelářích	0,1	38 066
4226 Recepční (kr. recepčních v hotelích, ubytovacích zařízeních)	0,0	33 241
4229 Pracovníci informačních služeb j.n.	0,1	44 792
4311 Úředníci v oblasti účetnictví	0,4	44 507
4312 Úředníci v oblasti statistiky, finančnictví a pojišťovnictví	0,2	48 159
4313 Mzdoví účetní	0,1	44 027
4321 Úředníci ve skladech	0,1	36 374
4323 Pracovníci v dopravě a přepravě	0,2	44 725
4411 Knihovníci	0,8	39 138
4412 Pracovníci poštovního provozu (kromě úředníků na přepážkách)	0,1	37 853
4415 Pracovníci evidence dat a archivů	0,6	35 529
4416 Personální referenti	0,3	51 480
4419 Úředníci j.n.	1,9	46 190
5120 Kuchaři (kromě šéfkuchařů), pomocní kuchaři	2,5	29 966
5151 Vedoucí provozu stravovacích, ubytovacích a dalších zařízení	0,8	36 506
5153 Správci objektů	0,9	32 150

## Hrubý měsíční plat podle podskupin zaměstnání CZ-ISCO

Hl. m. Praha

diferenciace hrubého měsíčního platu				hrubý měsíční plat				placená doba
1. decil	1. kvartil	3. kvartil	9. decil	průměr	z toho			
Kč/měs	Kč/měs	Kč/měs	Kč/měs	Kč/měs	odměny	příplatky	náhrady	hod/měs
					%	%	%	
35 037	39 084	51 555	58 460	46 184	8,4	18,4	10,7	173,6
28 650	32 574	39 318	42 665	36 080	6,4	8,3	10,4	173,4
30 009	31 875	47 764	61 688	41 529	7,4	22,8	10,0	173,4
44 607	53 065	91 464	110 141	73 470	10,6	25,2	10,8	192,3
39 467	45 580	66 714	78 924	57 441	6,1	19,1	11,7	183,1
46 370	52 559	71 677	79 204	62 971	5,1	26,4	10,6	176,4
36 437	42 336	53 833	57 330	47 725	6,8	12,2	11,1	174,2
41 051	48 193	60 381	64 423	53 877	5,1	31,0	10,5	177,2
57 434	65 227	83 917	93 900	75 716	8,7	31,9	10,2	182,5
35 741	39 516	53 689	63 340	47 928	11,9	16,3	11,3	173,8
38 752	41 759	48 985	55 831	46 600	15,6	12,7	9,8	178,1
34 215	37 766	49 366	59 733	44 919	9,1	19,5	10,7	174,6
36 302	46 557	78 701	94 156	64 454	12,9	25,2	11,0	173,6
32 285	35 356	46 912	56 087	42 530	9,8	15,6	11,3	173,8
32 232	37 345	53 012	63 512	46 699	10,2	17,3	11,5	173,6
36 781	39 602	49 119	57 027	45 339	4,8	20,9	12,8	173,4
31 371	34 779	44 200	52 477	40 846	11,1	11,0	10,3	174,7
37 719	42 209	52 049	57 041	47 769	11,2	18,6	11,8	173,8
48 031	55 016	73 221	83 544	65 147	3,3	22,9	14,9	171,8
38 307	45 241	64 578	73 568	55 781	8,9	20,6	11,2	175,0
34 704	38 538	54 581	65 905	47 668	9,7	16,5	11,2	175,2
37 923	42 469	51 898	57 462	47 796	10,7	16,7	11,3	174,0
35 128	39 542	56 957	67 751	49 892	9,5	20,7	10,4	174,5
37 422	42 990	56 470	68 496	51 193	10,2	22,9	10,5	174,3
32 489	36 999	51 911	60 487	45 699	10,8	15,9	10,9	174,0
33 125	36 780	46 807	52 651	42 487	10,6	17,3	11,4	173,7
27 772	30 484	36 037	38 732	33 418	9,1	11,5	10,9	173,4
28 682	31 653	41 857	56 188	38 233	8,2	15,8	10,6	173,5
27 403	32 130	42 798	47 131	38 289	10,6	16,2	11,3	172,2
24 868	27 908	36 615	42 006	32 854	9,3	17,7	9,8	175,0
31 559	34 082	54 955	62 864	46 287	15,1	17,2	11,1	174,1
35 242	38 870	50 281	58 128	45 975	10,4	17,2	11,0	173,7
33 433	38 110	59 535	67 449	49 674	9,9	16,7	11,6	173,5
36 302	38 482	55 272	63 961	48 280	9,6	16,9	12,1	174,3
30 223	32 489	40 099	45 429	36 969	8,6	16,9	11,5	174,1
35 413	40 174	52 589	58 933	46 361	4,1	24,1	10,8	178,9
31 275	34 730	45 026	54 418	41 313	10,6	10,2	10,7	174,6
28 165	32 054	45 841	52 564	39 293	13,5	15,4	11,3	173,8
28 737	31 397	41 520	50 636	37 689	8,7	11,8	11,5	173,7
40 393	45 771	58 225	71 591	54 577	14,5	19,6	10,8	174,4
35 375	39 884	55 400	65 421	48 790	10,9	16,8	12,1	173,6
25 241	27 245	33 831	39 783	31 355	14,7	10,1	9,7	174,7
25 293	29 330	45 768	52 424	38 173	14,4	13,9	9,8	174,0
25 077	27 691	38 447	45 256	33 999	16,3	10,5	9,4	174,3

## Hrubý měsíční plat podle podskupin zaměstnání CZ-ISCO

podskupina zaměstnání / kategorie zaměstnání CZ-ISCO	Hl. m. Praha	
	počet zaměstnanců přepočtený podle placených měsíců	hrubý měsíční plat
	tis. osob	medián Kč/měs
5164 Chovatelé, ošetřovatelé zvířat v zařiz. pro chov, příbuz. prac.	0,2	38 664
5230 Pokladníci a prodavači vstupenek a jízdenek	0,1	38 248
5312 Asistenti pedagogů	1,6	34 493
5321 Ošetřovatelé a prac. sociálních služeb v obl. pobytové péče	1,4	43 752
5322 Ošetřovatelé a prac. soc. služeb v obl. ambul. služeb, dom. péče	0,4	36 829
5329 Pracovníci osobní péče ve zdravotní a sociální oblasti j.n.	2,8	40 532
5411 Příslušníci HZS ČR, hasiči ostatních jednotek požární ochrany	0,8	53 579
5412 Policisté	1,6	60 446
5414 Pracovníci ostrahy a bezpečnostních agentur	0,5	30 198
6113 Zahradníci a pěstitelé v zahradnických školkách	0,2	34 866
6210 Kvalifikovaní pracovníci v lesnictví a příbuzných oblastech	0,1	40 921
7112 Zedníci, kamnáři, dlaždiči a montéři suchých staveb	0,0	34 965
7119 Ostatní řemeslníci, kvalifikovaní prac. hl. stavební výroby	0,2	32 080
7126 Instalatéři, potrubáři, stavební zámečníci a stavební klempíři	0,1	37 064
7131 Malíři (vč. stavebních lakýrníků a natěračů), tapetáři	0,0	34 542
7222 Nástrojaři a příbuzní pracovníci	0,2	35 848
7231 Mechanici a opraváři motorových vozidel	0,0	34 499
7411 Stavební a provozní elektrikáři	0,1	44 519
7412 Elektromechanici	0,1	36 610
7421 Mechanici a opraváři elektronických přístrojů	0,0	43 978
7522 Truhláři (kr. stavebních) a pracovníci v příbuzných oborech	0,0	36 068
7531 Krejčí, kožešníci a kloboučníci	0,1	32 036
7533 Švadleny, šičky, vyšivači a pracovníci v příbuzných oborech	0,0	31 648
8157 Obsluha strojů v prádelnách a čistírnách	0,1	31 553
8182 Obsluha parních turbín, kotlů a příbuzných zařízení	0,2	36 439
8322 Řidiči osobních a malých dodávkových automobilů, taxikáři	0,7	42 921
8332 Řidiči nákladních automobilů, tahačů a speciálních vozidel	0,2	38 589
8344 Obsluha vysokozdvížných a jiných vozíků a skladníci	0,1	29 616
9112 Uklízeči a pomocníci v hotelích, admin., průmysl. a j. objektech	2,6	24 213
9333 Pomocní manipulační pracovníci (kromě výroby)	0,2	32 800
9412 Pomocníci v kuchyni	0,2	26 053
9613 Uklízeči veřejných prostranství, čistíči kanalizací	0,1	31 560
9622 Pomocní pracovníci údržby budov a souvisejících prostor	0,1	30 844



## Hrubý měsíční plat podle podskupin zaměstnání CZ-ISCO

Hl. m. Praha

diferenciace hrubého měsíčního platu				hrubý měsíční plat				placená doba
1. decil	1. kvartil	3. kvartil	9. decil	průměr	z toho			
Kč/měs	Kč/měs	Kč/měs	Kč/měs	Kč/měs	odměny	příplatky	náhrady	hod/měs
					%	%	%	
29 789	34 277	43 705	50 271	39 929	6,1	26,6	9,3	172,0
29 890	32 637	42 759	47 965	38 556	11,1	16,6	10,3	174,0
28 956	31 486	37 691	41 314	34 990	15,4	3,3	15,7	174,3
35 610	39 638	48 256	52 446	44 098	9,7	22,5	10,9	171,4
33 012	34 965	41 076	45 706	38 522	9,9	15,9	11,1	174,6
30 122	34 110	46 605	52 376	41 582	5,9	24,2	10,6	178,7
42 186	45 818	61 692	69 585	55 181	4,9	23,0	13,1	165,5
52 879	56 092	65 234	70 651	61 331	3,7	28,8	8,8	169,4
21 905	25 479	35 339	40 934	31 141	9,5	19,9	9,5	177,0
26 020	30 358	39 450	45 319	35 938	9,2	19,2	10,9	176,4
32 703	36 289	44 018	50 715	40 835	5,4	22,1	13,2	176,2
28 466	31 883	39 654	46 368	36 278	5,5	19,5	10,3	178,3
27 282	28 815	36 679	42 302	33 187	6,8	16,1	10,2	175,6
30 136	31 956	42 589	50 408	38 723	8,1	20,1	10,2	181,2
28 049	29 551	37 551	46 735	35 419	5,1	20,4	10,4	179,5
28 906	31 511	41 249	48 634	37 581	9,3	18,6	10,3	176,5
29 983	31 081	41 070	50 937	36 923	5,8	18,2	10,9	177,2
32 485	37 259	50 279	60 315	45 832	6,3	27,8	9,7	183,3
29 931	31 856	44 876	50 778	38 404	7,0	19,3	9,8	177,4
34 603	39 220	47 242	52 614	43 793	7,5	20,2	8,4	186,0
30 190	33 869	39 985	42 209	36 103	7,1	19,1	10,9	178,5
27 418	29 230	33 892	35 489	31 930	5,4	9,7	10,6	174,1
28 339	30 827	33 540	38 262	32 460	9,2	14,5	9,3	178,1
25 331	28 147	33 904	36 395	31 753	14,8	17,4	10,5	172,6
26 540	29 315	44 760	55 633	38 637	5,4	23,8	9,4	178,1
31 297	35 374	49 338	55 177	42 889	8,4	23,3	9,5	188,5
31 269	34 778	42 947	46 869	39 269	6,5	23,1	10,1	183,5
24 962	27 107	33 264	36 406	30 567	7,2	16,0	10,4	174,8
20 355	22 094	27 724	33 162	25 617	12,2	9,7	9,8	175,4
25 964	29 670	35 203	38 867	32 717	9,3	19,7	10,4	179,8
22 689	24 161	28 964	31 402	27 001	13,6	9,3	9,8	175,2
21 197	25 384	37 684	41 187	32 152	8,7	30,4	10,3	177,9
25 146	27 261	38 870	46 398	33 539	11,6	13,2	11,0	174,9

## Základní informace o měsíční odpracované a neodpracované době

Hl. m. Praha

**Průměrná měsíční odpracovaná doba ..... 142,3 hod/měs**

z toho přesčas ..... 3,5 hod/měs

### Diferenciace

1. decil - 10 % měsíčních odpracovaných dob menších než ..... 124,7 hod/měs

1. kvartil - 25 % měsíčních odpracovaných dob menších než ..... 135,8 hod/měs

Medián - 50 % měsíčních odpracovaných dob menších než ..... 144,3 hod/měs

3. kvartil - 25 % měsíčních odpracovaných dob větších než ..... 150,0 hod/měs

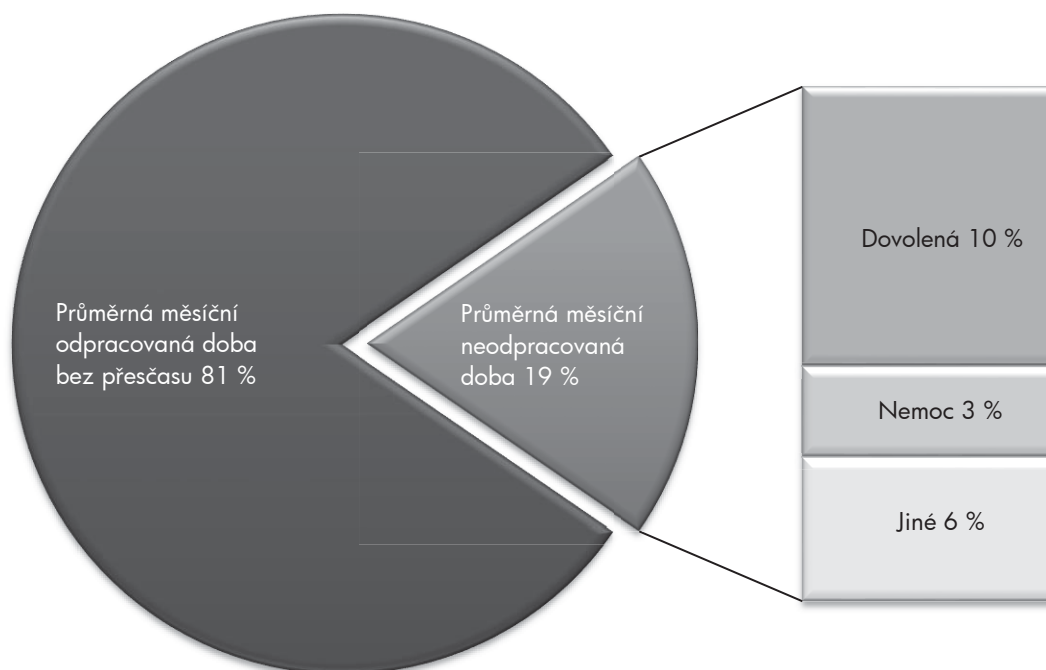
9. decil - 10 % měsíčních odpracovaných dob větších než ..... 157,5 hod/měs

**Průměrná měsíční neodpracovaná doba ..... 33,1 hod/měs**

z toho dovolená ..... 18,0 hod/měs

z toho nemoc ..... 5,8 hod/měs

### Struktura fondu pracovní doby



**Měsíční odpracovaná a neodpracovaná doba  
podle podskupin zaměstnání CZ-ISCO**

podskupina zaměstnání/ kategorie zaměstnání CZ-ISCO	počet zaměstnanců přečtený podle evid. měsíců	odpracovaná doba		neodpracovaná doba		
		celkem	z toho přesčas	celkem	z toho	
					dovolená	nemoc
		tis. osob	hod/měs	hod/měs	hod/měs	
0110 Generálové a důstojníci v ozbrojených silách	2,0	136,8	1,0	41,1	18,8	4,1
0310 Ostatní zaměstnanci v ozbrojených silách	1,6	137,3	2,3	43,3	19,6	4,7
1112 Nejvyšší státní úředníci	0,9	144,6	0,0	28,8	16,2	2,3
1120 Nejvyšší představitelé společností (kromě polit.,zájm.org.)	0,1	145,8	0,1	27,2	16,6	1,0
1211 Řídící pracovníci v oblasti financí (kr.fin.,pojišť.služeb)	0,4	145,3	0,2	28,5	15,2	2,3
1212 Řídící pracovníci v oblasti lidských zdrojů	0,1	143,6	0,3	30,7	15,8	4,2
1219 Ostatní řídicí pracovníci správy podniku a pod. činností	0,7	145,1	0,5	29,1	15,4	3,1
1221 Řídící pracovníci v obchodu, marketingu a v příb. oblastech	0,1	146,9	0,3	27,4	16,6	1,5
1223 Řídící pracovníci v oblasti výzkumu a vývoje	0,2	146,6	0,1	26,6	16,1	1,8
1311 Řídící pracovníci v zemědělství, lesnictví a příb. oborech	0,3	146,1	0,6	28,1	16,3	1,9
1324 Řídící pracovníci v dopravě, logistice a příbuzných oborech	0,1	148,6	1,0	25,8	16,1	1,1
1330 Řídící pracovníci v oblasti ICT	0,2	147,6	1,1	27,1	15,8	2,7
1341 Řídící pracovníci v oblasti péče o děti	0,4	137,3	0,1	36,2	25,7	2,6
1342 Řídící pracovníci v oblasti zdravotnictví	0,4	152,1	7,0	28,1	17,0	2,7
1344 Řídící pracovníci v sociální oblasti (kromě péče o seniory)	0,2	146,5	0,6	28,2	16,2	4,2
1345 Řídící pracovníci v oblasti vzdělávání	1,1	139,5	0,2	34,3	24,1	1,4
1349 Řídící pracovníci knihoven, muzeí, práva a bezpečnosti	0,7	141,8	2,8	29,2	17,5	2,6
1431 Řídící pracovníci kultury, vydavatelství, sportu, zábavy	0,1	150,4	0,3	25,0	16,0	2,2
2131 Biologové, botanici, zoologové a příbuzní specialisté	0,5	146,4	4,3	31,3	18,0	2,7
2132 Specialisté v zemědělství, lesnictví, rybářství a vod.hosp.	0,4	141,5	0,2	32,4	16,4	4,2
2133 Specialisté ochrany životního prostředí (kr.přum.ekologie)	0,7	140,6	0,1	33,0	16,3	4,6
2141 Specialisté v oblasti průmysl.inženýrství a příbuz.oblastech	0,6	142,0	0,4	32,1	16,4	3,9
2211 Praktičtí lékaři	0,3	179,1	31,3	25,5	15,7	3,2
2212 Lékaři specialisté	3,6	171,2	25,9	28,4	17,4	2,8
2221 Všeobecné sestry se specializací	3,9	150,6	10,7	27,8	16,7	5,4
2263 Specialisté v oblasti ochrany veřejného zdraví	0,4	141,9	0,1	31,7	16,7	2,9
2320 Učitelé odb.předmětů, prakt.vyučování, odb.výcviku, lektori	1,2	133,7	0,2	41,1	26,1	3,9
2330 Učitelé SŠ (kr.odborných předmětů), konzervatořích, 2.st.ZŠ	5,5	132,5	0,3	42,4	26,5	4,4
2341 Učitelé na 1. stupni ZŠ	3,2	131,8	0,2	42,7	26,2	5,5
2342 Učitelé v oblasti předškolní výchovy	2,9	132,7	0,1	41,0	25,5	6,8
2354 Lektori a učitelé hudby na ostatních školách	0,2	133,8	0,0	40,7	26,6	2,6
2355 Lektori a učitelé umění na ostatních školách	0,2	133,6	0,0	41,0	26,6	2,8
2359 Specialisté,odborní pracovníci v obl.výchovy,vzdělávání j.n.	2,1	134,3	0,3	40,2	24,6	5,6
2411 Specialisté v oblasti účetnictví	1,0	142,7	0,1	31,3	16,3	3,8
2422 Specialisté v oblasti strategie a politiky organizací	7,5	142,4	0,1	31,7	16,2	4,2
2522 Systémoví administrátoři, správci počítačových sítí	0,8	144,9	1,3	29,8	15,8	3,8
2612 Soudci a příbuzní pracovníci	0,6	144,2	0,1	29,3	15,9	5,2
2619 Specialisté v oblasti práva a příbuzných oblastech j.n.	1,5	141,6	0,1	32,6	15,8	5,0
2621 Specialisté archiváři,kurátoři a správci památkových objektů	0,6	142,7	0,0	30,8	16,1	4,8
2634 Psychologové	0,3	137,1	0,3	37,6	22,0	5,5
2635 Specialisté v sociální oblasti	0,4	140,8	0,2	33,5	16,4	5,4
2652 Hudebníci, zpěváci a skladatelé	0,7	149,8	0,0	23,9	16,2	2,2
3112 Stavební technici	0,6	143,7	0,6	29,9	15,9	5,6
3118 Technici kartografové,zeměměřiči,pracovníci v příbuz.oborech	0,3	140,6	0,0	32,8	16,5	9,2

**Měsíční odpracovaná a neodpracovaná doba  
podle podskupin zaměstnání CZ-ISCO**

Hl. m. Praha						
podskupina zaměstnání/ kategorie zaměstnání CZ-ISCO	počet zaměstnanců přepočtený podle evid. měsíců	odpracovaná doba		neodpracovaná doba		
		celkem	z toho přesčas	celkem	z toho	
					hod/měs	hod/měs
tis. osob	hod/měs	hod/měs	hod/měs	hod/měs	hod/měs	hod/měs
3119 Technici v ostatních průmyslových oborech	0,8	146,1	5,5	27,1	15,5	6,8
3211 Technici a asistenti pro obsluhu lékařských zařízení	0,5	158,4	19,0	33,1	19,2	5,9
3212 Odborní laboranti, laboratorní asistenti v obl.zdravotnictví	0,9	148,9	10,6	33,7	18,7	6,9
3221 Všeobecné sestry bez specializace	4,3	146,8	9,0	29,2	16,2	7,5
3255 Odborní pracovníci v oblasti rehabilitace	0,3	141,7	1,0	32,4	16,8	7,2
3256 Praktické sestry	0,7	149,2	12,2	27,5	16,0	6,9
3258 Zdravotničtí záchranáři	0,6	155,6	17,9	26,2	17,0	5,8
3313 Odborní pracovníci účetnictví, ekonomiky, personalistiky	2,9	141,6	0,2	32,3	15,6	5,9
3333 Odborní pracovníci úřadů práce a pracovních agentur	0,2	137,8	0,0	40,6	15,8	11,4
3339 Zprostředkovatelé služeb j.n.	0,4	146,4	0,9	28,2	15,8	4,0
3341 Vedoucí v oblasti administrativních agend	0,7	144,9	0,3	28,7	16,3	4,0
3342 Odborní administrativní pracovníci v právní oblasti	0,5	141,4	0,2	32,4	16,2	8,0
3343 Odborní pracovníci v administrativě a správě organizace	8,0	141,9	0,5	31,7	16,2	5,7
3352 Pracovníci veřejné správy v oblasti daní	2,2	135,4	0,0	37,9	16,2	8,9
3353 Pracovníci veřejné správy v oblasti sociálních, jiných dávek	1,9	138,7	0,6	36,0	16,3	11,9
3354 Pracovníci veřejné správy vydávající různá povolení	0,3	140,2	0,2	33,4	16,5	6,8
3355 Policejní inspektoři, komisaři a radové Policie ČR	10,2	140,3	8,7	31,2	18,8	6,2
3359 Pracovníci veřejné správy v oblasti státních regulací j.n.	0,5	141,4	0,7	33,6	16,0	6,1
3411 Odborní pracovníci v právní obl.,bezpečnosti,příbuz.oborech	0,7	143,4	3,7	31,7	16,1	6,1
3412 Odborní pracovníci v sociální oblasti	0,8	140,4	0,6	33,5	16,4	7,4
3511 Technici provozu ICT, technici programátoři	0,3	144,9	1,3	29,5	16,1	4,3
3513 Technici počítačových sítí a systémů	0,3	144,7	1,0	29,5	16,3	4,1
4110 Všeobecní administrativní pracovníci	3,4	142,6	0,6	31,4	16,1	5,9
4120 Sekretáři (všeobecní)	0,6	142,2	0,1	31,5	15,9	5,4
4131 Pracovníci pro zpracování textů, písaři	0,4	140,4	0,0	33,1	15,8	9,9
4132 Pracovníci pro zadávání dat	0,1	140,8	0,1	32,7	16,0	9,2
4225 Pracovníci v informačních kancelářích	0,1	142,8	0,3	29,3	16,3	5,9
4229 Pracovníci informačních služeb j.n.	0,1	142,3	0,3	31,8	16,1	6,9
4311 Úředníci v oblasti účetnictví	0,4	143,5	0,2	30,2	16,1	4,9
4312 Úředníci v oblasti statistiky, finančnictví a pojišťovnictví	0,2	139,6	0,0	33,8	16,3	7,5
4313 Mzdoví účetní	0,1	140,6	1,0	33,6	15,6	6,3
4321 Úředníci ve skladech	0,1	141,6	0,9	32,5	15,9	5,6
4323 Pracovníci v dopravě a přepravě	0,2	148,3	9,9	30,1	16,0	5,1
4411 Knihovníci	0,9	143,9	0,4	30,7	11,2	5,7
4412 Pracovníci poštovního provozu (kromě úředníků na přepážkách)	0,1	138,9	0,4	34,9	15,3	9,7
4415 Pracovníci evidence dat a archivů	0,7	139,0	0,2	34,7	16,2	8,6
4416 Personální referenti	0,3	144,2	1,1	30,2	15,7	5,2
4419 Úředníci j.n.	2,0	141,6	0,2	32,0	17,0	5,0
5120 Kuchaři (kromě šéfkuchařů), pomocní kuchaři	2,7	140,5	1,1	34,2	15,8	9,2
5151 Vedoucí provozu stravovacích, ubytovacích a dalších zařízení	0,8	144,0	0,8	30,0	16,1	5,5
5153 Správci objektů	0,9	144,7	0,7	29,7	15,7	6,2
5164 Chovatelé,ošetřovatelé zvířat v zaříz.pro chov,příbuz.prac.	0,2	143,3	1,1	28,6	15,9	6,0
5230 Pokladníci a prodavači vstupenek a jízdenek	0,1	144,4	0,6	29,5	15,7	6,0
5312 Asistenti pedagogů	1,8	127,9	0,1	46,4	25,3	8,4

**Měsíční odpracovaná a neodpracovaná doba  
podle podskupin zaměstnání CZ-ISCO**

							Hl. m. Praha	
podskupina zaměstnání/ kategorie zaměstnání CZ-ISCO	počet zaměstnanců přepočtený podle evid. měsíců	odpracovaná doba		neodpracovaná doba				
		celkem	z toho přesčas	celkem	z toho			
					hod/měs	hod/měs	hod/měs	dovolená
tis. osob	hod/měs	hod/měs	hod/měs					
5321 Ošetřovatelé a prac. sociálních služeb v obl. pobytové péče	1,5	139,8	4,2	31,4	16,0	10,3		
5322 Ošetřovatelé a prac.soc.služeb v obl.ambul. služeb,dom. péče	0,4	138,6	1,7	35,9	16,1	13,1		
5329 Pracovníci osobní péče ve zdravotní a sociální oblasti j.n.	3,0	147,5	10,8	30,5	16,4	9,4		
5411 Příslušníci HZS ČR,hasiči ostatních jednotek požární ochrany	0,8	139,3	2,8	26,2	19,1	4,0		
5412 Policisté	1,7	135,2	3,6	34,0	15,8	10,2		
5414 Pracovníci ostrahy a bezpečnostních agentur	0,5	148,0	7,2	28,7	15,5	7,1		
6113 Zahradníci a pěstitelé v zahradnických školkách	0,2	143,6	2,6	32,7	16,5	7,8		
6210 Kvalifikovaní pracovníci v lesnictví a příbuzných oblastech	0,1	133,9	2,6	42,0	16,0	12,7		
7119 Ostatní řemeslníci, kvalifikovaní prac.hl. stavební výroby	0,2	144,2	2,0	31,3	15,6	7,9		
7126 Instalatéři,potrubaři,stavební zámečníci a stavební klempíři	0,1	146,6	7,5	34,2	16,1	10,7		
7222 Nástrojaři a příbuzní pracovníci	0,2	144,9	3,8	31,5	15,9	7,9		
7411 Stavební a provozní elektrikáři	0,1	153,4	12,4	29,4	16,2	6,2		
7412 Elektromechanici	0,1	142,6	4,6	34,5	15,2	11,6		
7531 Krejčí, kožešníci a kloboučníci	0,1	139,1	0,6	34,9	16,4	10,4		
8157 Obsluha strojů v prádelnách a čistírnách	0,1	141,4	0,3	31,2	15,8	8,0		
8182 Obsluha parních turbín, kotlů a příbuzných zařízení	0,2	151,4	9,2	26,4	14,4	6,0		
8322 Řidiči osobních a malých dodávkových automobilů, taxikáři	0,7	160,3	15,3	27,7	15,5	5,2		
8332 Řidiči nákladních automobilů, tahačů a speciálních vozidel	0,2	153,0	9,8	30,0	16,1	7,0		
8344 Obsluha vysokozdvizných a jiných vozíků a skladníci	0,1	143,2	1,8	31,5	16,0	8,6		
9112 Uklízeči a pomocníci v hotelích,admin.,průmysl.a j.objektech	2,8	143,6	1,9	31,7	15,9	7,9		
9333 Pomocní manipulační pracovníci (kromě výroby)	0,2	146,0	5,9	33,4	15,7	10,5		
9412 Pomocníci v kuchyni	0,3	139,8	1,0	35,3	14,9	11,1		
9613 Uklízeči veřejných prostranství,čističi kanalizací	0,1	143,8	3,2	34,1	16,1	11,0		
9622 Pomocní pracovníci údržby budov a souvisejících prostor	0,1	141,3	1,7	33,6	15,6	8,5		

## Základní informace o hodinovém výděлку

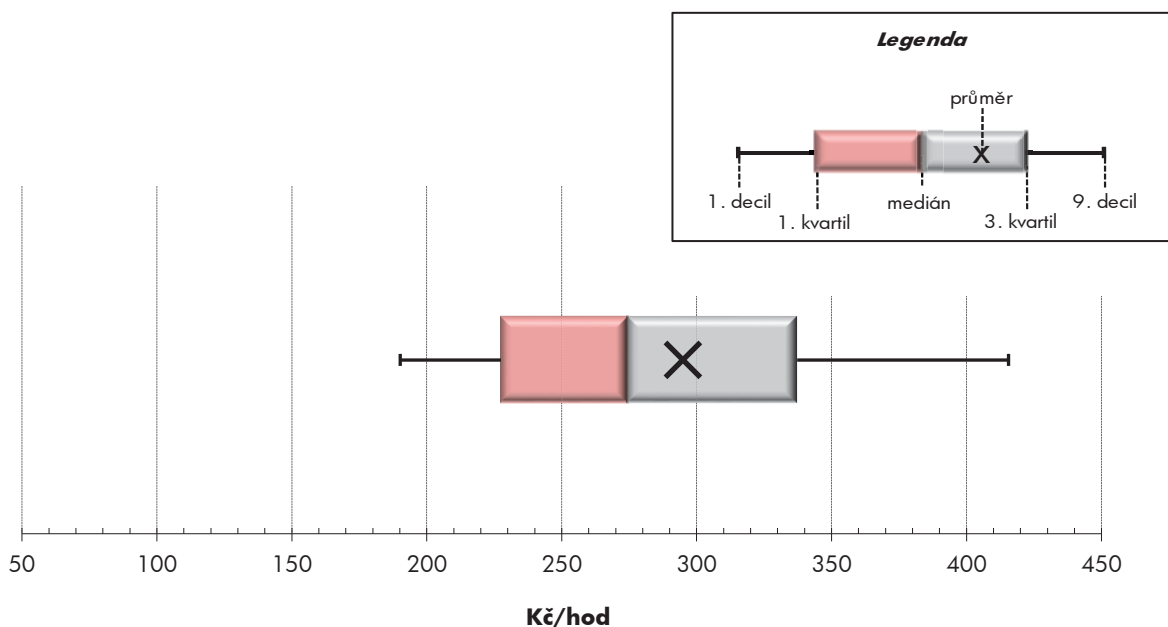
Hl. m. Praha

<b>Medián hodinového výděлку</b> .....	<b>274,5 Kč/hod</b>
Index mediánu hodinového výděлку vůči 4. čtvrtletí 2022 .....	100,1 %

### Diferenciace

1. decil - 10 % hodinových výdělků menších než .....	190,2 Kč/hod
1. kvartil - 25 % hodinových výdělků menších než .....	227,5 Kč/hod
Medián - 50 % hodinových výdělků menších než .....	274,5 Kč/hod
3. kvartil - 25 % hodinových výdělků větších než .....	337,2 Kč/hod
9. decil - 10 % hodinových výdělků větších než .....	415,6 Kč/hod

<b>Průměr hodinového výděлку</b> .....	<b>295,0 Kč/hod</b>
--	---------------------



Hodinový výdělek se zjišťuje jako průměrný hodinový výdělek definovaný v § 351 až § 362 zákona č. 262/2006 Sb., zákoníku práce, ve znění pozdějších předpisů.

## Hodinový výdělek podle pohlaví a věku

Hl. m. Praha

pohlaví/ věková skupina	počet zaměstnanců přepočtený podle placených měsíců	medián hodinového výdělku	diferenciace hodinového výdělku		průměr hodinového výdělku
			1. decil	9. decil	
	tis. osob	Kč/hod	Kč/hod	Kč/hod	Kč/hod
<b>CELKEM - platová sféra</b>	<b>143,4</b>	<b>274,5</b>	<b>190,2</b>	<b>415,6</b>	<b>295,0</b>
do 20 let	0,2	184,8	127,1	264,2	190,8
20 - 29 let	13,8	247,2	178,3	326,5	250,9
30 - 39 let	26,2	275,2	194,3	393,7	288,2
40 - 49 let	42,1	284,9	196,0	425,9	304,4
50 - 59 let	38,4	277,3	191,0	432,6	302,6
60 a více let	22,7	274,6	186,3	432,6	299,7
<b>MUŽI</b>	<b>50,8</b>	<b>285,0</b>	<b>199,7</b>	<b>446,0</b>	<b>311,7</b>
do 20 let	0,1	186,2	118,1	267,2	190,6
20 - 29 let	5,1	246,7	183,5	326,7	251,3
30 - 39 let	11,5	286,1	206,9	417,1	302,9
40 - 49 let	14,9	305,6	213,5	473,2	332,2
50 - 59 let	11,4	290,3	201,4	480,0	325,3
60 a více let	7,9	272,4	188,5	457,2	306,1
<b>ŽENY</b>	<b>90,3</b>	<b>268,6</b>	<b>185,1</b>	<b>400,0</b>	<b>285,5</b>
do 20 let	0,1	182,4	127,3	264,2	191,0
20 - 29 let	8,5	247,4	175,8	326,5	250,7
30 - 39 let	14,3	265,0	185,5	376,6	276,4
40 - 49 let	26,5	272,7	188,5	401,0	288,8
50 - 59 let	26,4	271,9	187,1	415,9	292,8
60 a více let	14,5	275,9	185,1	422,7	296,1

## Hodinový výdělek podle podskupin zaměstnání CZ-ISCO

podskupina zaměstnání/ zaměstnání CZ-ISCO	počet zaměstnanců přepočtený podle placených měsíců	medián hodinového výdělku	diferenciace hodinového výdělku		průměr hodinového výdělku
			1. decil	9. decil	
			Kč/hod	Kč/hod	
			tis. osob	Kč/hod	
Hl. m. Praha					
0110 Generálové a důstojníci v ozbrojených silách	1,7	353,7	278,2	427,4	355,6
0310 Ostatní zaměstnanci v ozbrojených silách	1,4	271,9	238,6	299,5	267,9
1112 Nejvyšší státní úředníci	0,9	463,7	270,1	862,6	517,0
1120 Nejvyšší představitelé společností (kromě polit.,zájm.org.)	0,1	540,8	373,5	844,3	584,8
1211 Řídící pracovníci v oblasti financí (kr.fin.,pojišť.služeb)	0,4	416,2	283,8	664,1	458,6
1212 Řídící pracovníci v oblasti lidských zdrojů	0,2	431,6	288,8	717,7	487,9
1219 Ostatní řídicí pracovníci správy podniku a pod. činností	0,7	425,3	289,0	634,3	444,8
1221 Řídící pracovníci v obchodu, marketingu a v příb. oblastech	0,1	363,9	251,4	607,9	407,0
1223 Řídící pracovníci v oblasti výzkumu a vývoje	0,2	347,2	229,8	635,0	403,6
1311 Řídící pracovníci v zemědělství, lesnictví a příb. oborech	0,3	450,3	284,0	707,1	473,5
1324 Řídící pracovníci v dopravě, logistice a příbuzných oborech	0,1	447,6	316,3	640,2	470,0
1330 Řídící pracovníci v oblasti ICT	0,3	373,3	259,7	557,4	405,8
1341 Řídící pracovníci v oblasti péče o děti	0,5	386,5	264,9	505,7	386,6
1342 Řídící pracovníci v oblasti zdravotnictví	0,4	540,3	355,9	948,0	597,9
1343 Řídící pracovníci v oblasti péče o seniory	0,0	412,5	265,6	549,7	403,6
1344 Řídící pracovníci v sociální oblasti (kromě péče o seniory)	0,2	308,9	234,5	500,7	341,0
1345 Řídící pracovníci v oblasti vzdělávání	1,4	469,1	285,7	649,4	477,1
1349 Řídící pracovníci knihoven, muzeí, práva a bezpečnosti	0,6	426,4	315,4	636,0	455,9
1431 Řídící pracovníci kultury, vydavatelství, sportu, zábavy	0,1	308,6	213,4	580,7	357,0
1439 Řídící pracovníci v ost.službách (CK, nemovitosti a jiné)	0,0	372,2	286,9	593,9	426,0
2131 Biologové, botanici, zoologové a příbuzní specialisté	0,6	291,9	213,7	416,4	306,7
2132 Specialisté v zemědělství, lesnictví, rybářství a vod.hosp.	0,4	263,4	201,4	349,0	273,1
2133 Specialisté ochrany životního prostředí (kr.přům.ekologie)	0,7	291,5	222,4	364,7	295,4
2141 Specialisté v oblasti průmysl.inženýrství a příbuz.oblastech	0,6	276,9	222,7	392,9	296,1
2211 Praktičtí lékaři	0,4	327,8	248,5	469,9	353,2
2212 Lékaři specialisté	4,8	430,7	289,2	652,6	467,9
2221 Všeobecné sestry se specializací	4,3	355,5	267,7	437,2	356,6
2263 Specialisté v oblasti ochrany veřejného zdraví	0,4	283,4	210,8	381,6	292,9
2320 Učitelé odb.předmětů, prakt.vyučování, odb.výcviku, lektori	1,6	299,9	227,4	445,1	323,8
2330 Učitelé SŠ (kr.odborných předmětů), konzervatořích, 2.st.ZŠ	7,3	322,7	234,2	441,2	334,4
2341 Učitelé na 1. stupni ZŠ	3,8	312,0	216,3	411,1	315,4
2342 Učitelé v oblasti předškolní výchovy	3,3	265,4	200,3	339,5	270,1
2354 Lektori a učitelé hudby na ostatních školách	0,5	294,7	236,8	371,1	301,5
2355 Lektori a učitelé umění na ostatních školách	0,5	302,7	249,0	437,1	325,7
2359 Specialisté,odborní pracovníci v obl.výchovy,vzdělávání j.n.	2,7	253,4	193,8	349,0	265,2
2411 Specialisté v oblasti účetnictví	1,0	288,9	229,8	403,8	306,3
2422 Specialisté v oblasti strategie a politiky organizací	7,4	297,0	221,8	440,5	317,2
2522 Systémoví administrátoři, správci počítačových sítí	0,8	267,4	211,3	363,7	281,6
2612 Soudci a příbuzní pracovníci	0,6	241,9	200,6	294,3	245,2
2619 Specialisté v oblasti práva a příbuzných oblastech j.n.	1,4	301,0	232,8	424,3	317,7
2621 Specialisté archiváři,kurátoři a správci památkových objektů	0,6	237,4	191,8	316,5	249,4
2634 Psychologové	0,5	265,4	207,2	364,6	280,3
2635 Specialisté v sociální oblasti	0,4	255,6	192,9	355,6	268,0
2652 Hudebníci, zpěváci a skladatelé	0,7	283,2	244,0	388,7	305,2



## Hodinový výdělek podle podskupin zaměstnání CZ-ISCO

podskupina zaměstnání/ zaměstnání CZ-ISCO	počet zaměstnanců přepočtený podle placených měsíců	medián hodinového výdělku	diferenciace hodinového výdělku		průměr hodinového výdělku
			1. decil	9. decil	
			Kč/hod	Kč/hod	
			tis. osob	Kč/hod	
Hl. m. Praha					
3112 Stavební technici	0,6	250,4	202,4	314,6	256,7
3118 Technici kartografové, zeměměřiči, pracovníci v příbuz.oborech	0,3	222,3	179,2	261,5	223,1
3119 Technici v ostatních průmyslových oborech	0,8	215,4	178,4	314,0	234,6
3211 Technici a asistenti pro obsluhu lékařských zařízení	0,5	306,8	231,7	465,3	332,3
3212 Odborní laboranti, laboratorní asistenti v obl.zdravotnictví	1,0	270,9	210,7	370,5	284,0
3221 Všeobecné sestry bez specializace	4,8	325,8	247,0	397,2	324,3
3255 Odborní pracovníci v oblasti rehabilitace	0,3	255,6	191,8	308,4	254,3
3256 Praktické sestry	0,8	278,6	216,2	331,4	278,2
3258 Zdravotničtí záchranáři	0,7	375,3	285,1	487,4	387,7
3313 Odborní pracovníci účetnictví, ekonomiky, personalistiky	2,8	254,4	202,7	353,2	268,8
3333 Odborní pracovníci úřadů práce a pracovních agentur	0,2	256,1	210,4	297,3	255,8
3339 Zprostředkovatelé služeb j.n.	0,4	235,1	188,2	335,1	250,6
3341 Vedoucí v oblasti administrativních agend	0,7	330,3	213,8	489,0	347,5
3342 Odborní administrativní pracovníci v právní oblasti	0,5	237,7	189,5	299,9	243,0
3343 Odborní pracovníci v administrativě a správě organizace	7,7	245,3	185,6	343,7	259,0
3352 Pracovníci veřejné správy v oblasti daní	1,8	251,6	216,6	315,5	260,5
3353 Pracovníci veřejné správy v oblasti sociálních, jiných dávek	1,7	211,5	158,7	266,6	213,2
3354 Pracovníci veřejné správy vydávající různá povolení	0,3	262,0	211,0	312,8	265,3
3355 Policejní inspektori, komisaři a radové Policie ČR	9,2	315,8	258,3	400,8	325,1
3359 Pracovníci veřejné správy v oblasti státních regulací j.n.	0,5	270,5	200,0	344,9	275,1
3411 Odborní pracovníci v právní obl.,bezpečnosti,příbuz.oborech	0,6	260,2	219,1	340,0	272,4
3412 Odborní pracovníci v sociální oblasti	0,8	257,8	208,8	321,7	263,2
3511 Technici provozu ICT, technici programátoři	0,3	253,2	198,1	339,3	264,4
3513 Technici počítačových sítí a systémů	0,3	268,5	211,5	362,7	279,2
4110 Všeobecní administrativní pracovníci	3,3	244,3	188,1	326,3	254,9
4120 Sekretáři (všeobecní)	0,6	234,8	184,3	295,6	239,5
4131 Pracovníci pro zpracování textů, písaři	0,5	196,8	156,5	242,4	197,8
4132 Pracovníci pro zadávání dat	0,1	203,1	161,5	311,7	217,1
4225 Pracovníci v informačních kancelářích	0,1	218,0	155,1	302,5	224,8
4226 Recepční (kr.recepčních v hotelích, ubytovacích zařízeních)	0,1	196,1	139,3	235,0	192,2
4229 Pracovníci informačních služeb j.n.	0,1	248,1	172,2	323,4	241,1
4311 Úředníci v oblasti účetnictví	0,4	249,0	197,4	329,7	258,8
4312 Úředníci v oblasti statistiky, finančnictví a pojišťovnictví	0,2	271,3	199,2	350,2	273,7
4313 Mzdoví účetní	0,1	239,8	207,9	340,2	269,2
4321 Úředníci ve skladech	0,1	209,1	169,8	261,0	210,9
4323 Pracovníci v dopravě a přepravě	0,2	274,5	207,4	313,4	267,4
4411 Knihovníci	1,0	207,4	161,5	283,0	219,4
4412 Pracovníci poštovního provozu (kromě úředníků na přepážkách)	0,1	218,3	151,4	297,0	222,5
4415 Pracovníci evidence dat a archivů	0,6	205,4	159,4	281,2	211,3
4416 Personální referenti	0,3	280,4	214,8	409,2	299,4
4419 Úředníci j.n.	2,0	257,5	197,4	346,3	269,7
5120 Kuchaři (kromě šéfkuchařů), pomocní kuchaři	2,5	199,5	146,0	260,8	202,1
5151 Vedoucí provozu stravovacích, ubytovacích a dalších zařízení	0,8	216,3	149,3	337,2	233,8
5153 Správci objektů	0,9	205,5	143,4	292,9	213,8

## Hodinový výdělek podle podskupin zaměstnání CZ-ISCO

podskupina zaměstnání/ zaměstnání CZ-ISCO	počet zaměstnanců přepočtený podle placených měsíců	medián hodinového výdělku	diferenciace hodinového výdělku		průměr hodinového výdělku
			1. decil	9. decil	
			Kč/hod	Kč/hod	
			tis. osob	Kč/hod	
5164 Chovatelé, ošetřovatelé zvířat v zařiz.pro chov,příbuz.prac.	0,2	222,0	165,6	288,2	228,0
5230 Pokladníci a prodavači vstupenek a jízdenek	0,2	219,5	168,1	285,5	227,4
5312 Asistenti pedagogů	2,6	221,6	160,3	291,1	225,7
5321 Ošetřovatelé a prac. sociálních služeb v obl. pobytové péče	1,5	261,2	205,1	321,7	263,3
5322 Ošetřovatelé a prac.soc.slужeb v obl.ambul. služeb,dom. péče	0,4	222,0	193,3	272,3	228,2
5329 Pracovníci osobní péče ve zdravotní a sociální oblasti j.n.	3,0	224,4	174,3	272,6	228,5
5411 Příslušníci HZS ČR,hasiči ostatních jednotek požární ochrany	0,8	291,7	239,0	371,1	298,9
5412 Policisté	1,4	275,1	221,9	335,9	277,7
5414 Pracovníci ostrahy a bezpečnostních agentur	0,7	182,8	121,5	234,3	182,0
6113 Zahradníci a pěstitelé v zahradnických školkách	0,2	204,6	154,0	246,5	202,7
6210 Kvalifikovaní pracovníci v lesnictví a příbuzných oblastech	0,1	239,1	201,9	263,6	234,7
7112 Zedníci, kamnáři, dlaždiči a montéři suchých staveb	0,0	194,5	172,5	229,1	199,0
7119 Ostatní řemeslníci, kvalifikovaní prac.hl. stavební výroby	0,2	182,4	152,3	246,7	192,1
7126 Instalatéři,potrubaři,stavební zámečníci a stavební klempíři	0,1	198,8	169,8	243,5	204,6
7131 Malíři (vč.stavebních lakýrníků a natěračů), tapetáři	0,0	190,0	160,3	236,2	191,2
7222 Nástrojaři a příbuzní pracovníci	0,2	202,3	163,9	257,3	209,4
7231 Mechanici a opraváři motorových vozidel	0,0	191,6	174,1	246,5	200,9
7411 Stavební a provozní elektrikáři	0,1	220,4	181,7	274,6	227,5
7412 Elektromechanici	0,1	202,0	169,9	267,9	211,8
7421 Mechanici a opraváři elektronických přístrojů	0,0	239,1	211,1	262,5	238,7
7522 Truhláři (kr.stavebních) a pracovníci v příbuzných oborech	0,0	199,0	168,7	234,7	202,7
7531 Krejčí, kožešníci a kloboučníci	0,1	190,7	158,7	226,7	192,2
7533 Švadleny, šičky, vyšivači a pracovníci v příbuzných oborech	0,0	194,3	169,3	249,3	202,8
8157 Obsluha strojů v prádelnách a čistírnách	0,1	202,4	156,0	247,0	199,7
8182 Obsluha parních turbín, kotlů a příbuzných zařízení	0,2	200,5	133,1	268,4	202,9
8322 Řidiči osobních a malých dodávkových automobilů, taxikáři	0,8	221,4	175,9	269,5	222,6
8332 Řidiči nákladních automobilů, tahačů a speciálních vozidel	0,2	205,3	171,7	259,3	209,8
8344 Obsluha vysokozdvížných a jiných vozíků a skladníci	0,1	178,8	150,7	234,9	182,8
9112 Uklízeči a pomocníci v hotelích,admin.,průmysl.a j.objektech	3,0	156,9	116,7	219,5	164,0
9333 Pomocní manipulační pracovníci (kromě výroby)	0,2	182,0	149,4	237,8	189,0
9412 Pomocníci v kuchyni	0,3	168,4	133,6	223,1	173,5
9613 Uklízeči veřejných prostranství,čističi kanalizací	0,1	181,8	128,4	225,0	178,1
9622 Pomocní pracovníci údržby budov a souvisejících prostor	0,1	182,4	151,2	279,1	199,8



# **Dodatek**

## **Technický popis šetření**



## Dodatek - Technický popis šetření

Technický popis šetření přibližuje metodické postupy používané při zpracování platové sféry Regionální statistiky ceny práce (RSCP-PLS). Popis je rozdělen do čtyř kapitol: koncepce šetření, vstupní údaje, nejdůležitější sledované ukazatele a definice vybraných pojmů.

### 1. Koncepce šetření

Kapitola popisuje základní soubor šetření a strukturu statistického souboru platové sféry RSCP-PLS.

#### 1.1. Základní soubor

Základním souborem RSCP-PLS je soubor ekonomických subjektů, definovaný na základě Administrativního registru ekonomických subjektů ARES Ministerstva financí ČR ([www.mfcr.cz/cs/ministerstvo/informacni-systemy/ares](http://www.mfcr.cz/cs/ministerstvo/informacni-systemy/ares)), který zpřístupňuje veřejné údaje o ekonomických subjektech z informačních systémů (zdrojů) veřejné správy. Ekonomické subjekty, které přísluší do platové sféry, odměňují platem podle § 109, odst. 3 zákona č. 262/2006 Sb., zákoníku práce, ve znění pozdějších předpisů. Statistické šetření RSCP pro platovou sféru využívá dat Informačního systému o platech, provozovaného Ministerstvem financí (viz [www.mfcr.cz/isp](http://www.mfcr.cz/isp)).

#### 1.2. Struktura souboru RSCP-PLS

Statistické šetření RSCP-PLS vychází v roce 2023 ze statistického souboru 13 493 ekonomických subjektů, které reprezentují 761 tisíc zaměstnanců (viz tabulka 1).

Soubor RSCP-PLS			
	RSCP-PLS Celkem	z toho RSCP-PLS – Hl. m. Praha	
		se sídlem v kraji	se sídlem mimo kraj
Počet ekonomických subjektů	13 493	958	21
Počet zaměstnanců	761 tis.	146 tis.	1 tis.

**Tabulka 1**

Z hlediska odvětvové skladby představují platovou sféru RSCP-PLS zejména tři odvětví národního hospodářství – odvětví veřejné správy, odvětví vzdělávání a odvětví zdravotní a sociální péče. Strukturu výběrového souboru RSCP-PLS z odvětvového hlediska ukazuje ve sledovaném kraji v roce 2023 tabulka 2.

## Odvětvová skladba výběrového souboru RSCP-PLS – Hl. m. Praha

Kód CZ-NACE	Sekce	Počet ES	
		se sídlem v kraji	se sídlem mimo kraj
A	Zemědělství, lesnictví a rybářství	1	
B	Těžba a dobývání		
C	Zpracovatelský průmysl		
D	Výroba a rozvod elektřiny, plynu, tepla		
E	Zásobování vodou, činnosti související s odpady	1	
F	Stavebnictví		
G	Obchod, opravy motorových vozidel		
H	Doprava a skladování	7	
I	Ubytování, stravování a pohostinství	16	
J	Informační a komunikační činnosti		
K	Peněžnictví a pojišťovnictví		
L	Činnosti v oblasti nemovitostí	2	
M	Profesní, vědecké a technické činnosti	15	
N	Administrativní a podpůrné činnosti	4	
O	Veřejná správa, obrana, sociální zabezpečení	159	7
P	Vzdělávání	626	5
Q	Zdravotní a sociální péče	70	4
R	Kulturní, zábavní a rekreační činnosti	55	5
S	Ostatní činnosti	2	

Tabulka 2

## 2. Vstupní údaje

Kapitola popisuje specifika sběru dat pro šetření RSCP-PLS, nejdůležitější vstupní údaje, kvalitu údajů a používané klasifikace a číselníky.

### 2.1. Sběr dat

Vlastní sběr dat pro RSCP-PLS zabezpečuje Informační systém o platech. RSCP-PLS přebírá kompletní soubor platové sféry a provádí na něm specifické kontroly.

## **2.2. Nejdůležitější vstupní údaje**

Šetření RSCP-PLS monitoruje s roční periodicitou úroveň a strukturu hrubého měsíčního platu, pracovní doby a hodinového výdělku zaměstnanců v platové sféře příslušného kraje. Nejdůležitější třídění podle osobních i podnikových charakteristik jsou obsažena v této publikaci a patří mezi ně pohlaví, věk, vzdělání a zaměstnání podle klasifikace CZ-ISCO.

Hrubý měsíční plat je součtem platu za práci, náhrad platu a odměn za pracovní pohotovost, které jsou přímo sbíranými položkami. Plat je definován v § 109, odst. 3 zákona č. 262/2006 Sb., zákoníku práce, ve znění pozdějších předpisů. Šetření RSCP-PLS sleduje i strukturu hrubého měsíčního platu, tj. odměny, příplatky a náhrady. Hrubý měsíční plat a jeho složky se vztahují k celému sledovanému období, které zahrnuje dobu od počátku roku do konce čtvrtletí, za které se šetření provádí.

Šetření RSCP-PLS dále sleduje pracovní dobu zaměstnanců. Vstupní věta o zaměstnanci obsahuje odpracovanou dobu od počátku roku a z ní počet přesčasových hodin. Odpracovaná doba u zaměstnanců odměňovaných měsíčním platem nezahrnuje dobu svátků v jinak pracovních dnech. Věta dále obsahuje celkovou neodpracovanou dobu od počátku roku, z ní počet hodin nemoci a dovolené.

Hodinový výdělek je údaj zjišťovaný z průměrných hodinových výdělků definovaných v §§ 351-362 zákona č. 262/2006 Sb., zákoníku práce, ve znění pozdějších předpisů. Obvykle se jedná o podíl platu za práci a odpracované doby za poslední čtvrtletí sledovaného období. Hodinový výdělek je krátkodobým indikátorem výdělkové úrovně.

## **2.3. Kvalita údajů**

Zjišťované charakteristiky podléhají nevýběrovým chybám, neboť se nejedná o výběrové šetření. Nevýběrové chyby bývají způsobeny především špatnou kvalitou dat (neúplné a chybné údaje) předávaných respondenty do Informačního systému o platu. Při zpracovávání údajů je jejich vliv snižován několikanásobnými kontrolními mechanismy a častými kontakty zpracovatele šetření s respondenty.

## **2.4. Klasifikace a číselníky**

RSCP-PLS používá standardní statistické klasifikace a číselníky (podrobněji popsání na [www.czso.cz](http://www.czso.cz)). Použití platných statistických klasifikací závazné jak pro orgán vykonávající státní statistickou službu, tak pro zpravodajské jednotky, které poskytují údaje pro statistické zjišťování. RSCP-PLS používá následující klasifikace a číselníky:

CZ-ISCO	<b>Klasifikace zaměstnání;</b> vydáno sdělením ČSÚ č. 206/2010 Sb. ze dne 16. června 2010 o zavedení Klasifikace zaměstnání CZ-ISCO. Poslední aktualizace byla provedena k 1. červenci 2022 sdělením ČSÚ č. 170/2022 Sb. ze dne 16. června 2022 o aktualizaci Klasifikace zaměstnání (CZ ISCO).
CZ-ICSE	<b>Klasifikace postavení v zaměstnání;</b> vydáno sdělením ČSÚ č. 494/2003 Sb. ze dne 18. prosince 2003 o vydání Klasifikace postavení v zaměstnání.
KKOV	<b>Klasifikace kmenových oborů vzdělání;</b> od 1. ledna 2009 převzalo MŠMT gesci za Klasifikaci kmenových oborů vzdělání (KKOV) jako resortní klasifikaci.
LAU 1	<b>Číselník okresů;</b> od 1. ledna 2008 je systém statistické klasifikace územních struktur v České republice rozdělen, v souladu se systémem Eurostatu, na dvě části: klasifikace CZ-NUTS a systém LAU (Local Administrative Units). Z hlediska statistiky mají LAU závazný charakter. Jednotky LAU 1 ( <b>dřívější NUTS 4</b> ) jsou v ČR tvořeny okresy. Územní jednotky na úrovni LAU 1 přebírají kódy od dřívějších jednotek NUTS 4. Proti NUTS 4 jsou v LAU 1 následující změny: - do kódů LAU 1 okresů krajů Vysočina a Jihomoravského se promítá změna kódů NUTS 3 těchto krajů, - Praha se na úrovni LAU 1 nečlení.
CZ-NACE	<b>Klasifikace ekonomických činností (CZ-NACE);</b> vydáno sdělením ČSÚ č. 244/2007 Sb. ze dne 18. září 2007 o zavedení Klasifikace ekonomických činností.
CZ-GEONOM	<b>Klasifikace zemí;</b> vydáno sdělením ČSÚ č. 487/2003 Sb. ze dne 18. prosince 2003 o vydání Klasifikace zemí. Poslední aktualizace byla provedena k 15. prosinci 2008 sdělením ČSÚ č. 429/2008 Sb. ze dne 26. listopadu 2008 o aktualizaci Klasifikace zemí a o ukončení zveřejňování aktualizací.

### 3. Nejdůležitější sledované ukazatele

Kapitola popisuje nejdůležitější sledované ukazatele, algoritmy jejich výpočtu a kritéria pro zahrnutí zaměstnanců do dalších výpočtů.

#### 3.1. Hrubý měsíční plat (sestavy PLS-Mx)

Hrubý měsíční plat je v RSCP-PLS definován jako součet platu za práci, náhrad platu a odměny za pracovní pohotovost za sledované období. **Hrubý měsíční plat** za pracovní poměr zaměstnance se vypočte podle vzorce:



$$\text{HMP} = \frac{\text{PLAT} + \text{NAHRADY} + \text{POHOTOV}}{\text{MESPLAC}_{\text{prep}}}$$

kde:

HMP	je hrubý měsíční plat zaměstnance,
PLAT	je plat za práci zaměstnance v kumulaci za sledované období (vstupní položka věty o zaměstnanci),
NAHRADY	jsou náhrady platu zaměstnance v kumulaci za sledované období (vstupní položka věty o zaměstnanci),
POHOTOV	je odměna za pracovní pohotovost zaměstnance v kumulaci za sledované období (vstupní položka věty o zaměstnanci),
MESPLAC <sub>prep</sub>	je počet přepočtených placených měsíců zaměstnance, tj. počet měsíců, které zaměstnanec odpracoval, nebo za které pobíral náhrady platu (kromě náhrady za dobu dočasně pracovní neschopnosti).

Počet přepočtených placených měsíců MESPLAC<sub>prep</sub> je roven počtu kalendářních měsíců (6 při 1. pololetí, 12 při celém roku) v případě, že zaměstnanec s plným pracovním úvazkem po celé sledované období pracoval, nebo pobíral náhrady platu (s výjimkou náhrady za dobu dočasně pracovní neschopnosti). Pokud byl zaměstnanec v evidenčním stavu kratší dobu než sledované období, bude jeho počet placených měsíců zkrácen poměrem počtu pracovních dnů v evidenčním stavu a ve sledovaném období. Měl-li zaměstnanec sjednán kratší pracovní úvazek, bude jeho počet placených měsíců zkrácen poměrem kratšího a plného úvazku. Podobně se počet placených měsíců zkrátí, pokud zaměstnanec měl tzv. neplacenou absenci (např. neplacené volno, nemoc, ošetřování člena rodiny).

Při výpočtu charakteristik hrubého měsíčního platu (např. medián, průměr) za určitou skupinu zaměstnanců vstupuje každý zaměstnanec do výpočtu s váhou odpovídající počtu jeho placených měsíců za sledované období (tzv. váha placené doby). Tedy zaměstnanec, který byl zaměstnán jen část období (nebo měl kratší úvazek, nebo byl nemocný) má menší vliv na výslednou charakteristiku. Vážený způsob výpočtu umožňuje korektní srovnání platové úrovně jednotlivých zaměstnání a srovnávání v čase.

**Počet zaměstnanců přepočtený podle placených měsíců** je vypočten jako podíl součtu přepočtených placených měsíců za určitou skupinu zaměstnanců a počtu kalendářních měsíců ve sledovaném období (6 při 1. pololetí, 12 při celém roku).

**Měsíční placená doba** vyjadřuje počet placených hodin – součet hodin odpracovaných a hodin s náhradou platu (vyjma náhrady za dobu dočasně pracovní neschopnosti) za plně placený měsíc. Výpočet je konzistentní s výpočtem hrubého měsíčního platu.

Kritéria pro zahrnutí zaměstnance do výpočtů výše uvedených ukazatelů jsou následující:

- přepočtený počet placených měsíců zaměstnance je alespoň jeden měsíc,
- stanovená týdenní pracovní doba na dané pracovní místo je alespoň 30 hodin (dle doporučení Eurostatu).

Počet zaměstnanců a hrubá měsíční mzda/plat podle RSCP jsou rozdílné od údajů **mzdové statistiky ČSÚ**. Prvním důvodem rozdílu je jiný způsob přepočtu zaměstnanců v RSCP. Počet zaměstnanců přepočtený podle placených měsíců (RSCP) na rozdíl od přepočteného počtu zaměstnanců uveřejňovaného ve mzdových šetřeních ČSÚ neobsahuje zaměstnance po dobu jejich neplacené absence (např. neplacené volno, nemoc, ošetřování člena rodiny), tj. po dobu, kdy zaměstnanci nedostávají náhrady, které jsou součástí hrubé mzdy. Menší počet zaměstnanců v RSCP pak znamená vyšší průměrnou hrubou měsíční mzdu/plat z šetření RSCP než u ČSÚ. Druhým důvodem rozdílu je skutečnost, že jsou z výpočtu vyloučeni zaměstnanci, kteří nesplňují výše uvedená kritéria pro zahrnutí zaměstnance do výpočtů. Koncept výpočtu hrubé měsíční mzdy/platu podle RSCP, který se používá mj. ve výdělkových šetřeních Eurostatu (viz šetření Structure of Earnings Survey), umožňuje provádět přesnější srovnání mezd/platů jednotlivých skupin zaměstnanců (a zejména jednotlivých zaměstnání) bez ovlivnění neplacenou absencí.

### **3.2. Měsíční odpracovaná a neodpracovaná doba (sestavy MZS-Tx)**

**Měsíční odpracovaná doba** zaměstnance se vypočte podle vzorce:

$$\text{ODPRACD}_{\text{mes}} = \frac{\text{ODPRACD}}{\text{MESEVID}_{\text{prep}}}$$

kde :

- ODPRACD<sub>mes</sub> je měsíční odpracovaná doba zaměstnance,
- ODPRACD je odpracovaná doba zaměstnance v kumulaci za sledované období (vstupní položka věty o zaměstnanci),
- MESEVID<sub>prep</sub> je počet přepočtených evidenčních měsíců zaměstnance, tj. počet měsíců, odpovídajících délce pracovního úvazku a délce pracovního poměru ve sledovaném období.

Počet přepočtených evidenčních měsíců MESEVID<sub>prep</sub> je roven počtu kalendářních měsíců v případě, že zaměstnanec s plným pracovním úvazkem byl po celé sledované období v pracovním poměru a nebyl na mateřské či rodičovské dovolené. Pokud byl zaměstnanec v evidenčním stavu kratší dobu než sledované období, bude jeho počet evidenčních měsíců zkrácen poměrem počtu pracovních dnů v evidenčním stavu a ve sledovaném období. Měl-li zaměstnanec sjednán kratší pracovní úvazek, bude jeho počet evidenčních měsíců zkrácen poměrem kratšího a plného úvazku.

Průměrná měsíční odpracovaná doba za určitou skupinu zaměstnanců je vypočtena jako vážená charakteristika, v níž má měsíční odpracovaná doba každého zaměstnance váhu odpovídající počtu jeho evidenčních měsíců ve sledovaném období (tzv. váha evidenční doby). Tedy zaměstnanec, který byl zaměstnán jen po část období (nebo měl kratší úvazek) má menší vliv na výsledný průměr. Vážený způsob výpočtu umožňuje korektní srovnání průměrné odpracované doby podle jednotlivých zaměstnání a v jednotlivých letech.

Obdobně jako odpracovaná doba se počítají měsíční neodpracovaná doba a průměrné měsíční údaje o přesčasu, dovolené a nemoci.

**Počet zaměstnanců přepočtený podle evidenčních měsíců** je vypočten jako podíl součtu přepočtených evidenčních měsíců za určitou skupinu zaměstnanců a počtu kalendářních měsíců ve sledovaném období (6 při 1. pololetí, 12 při celém roce).

Kritéria pro zahrnutí zaměstnance do výpočtů výše uvedených ukazatelů jsou stejná jako u platových sestav:

- přepočtený počet placených měsíců zaměstnance je alespoň jeden měsíc,
- stanovená týdenní pracovní doba na dané pracovní místo je alespoň 30 hodin (dle doporučení Eurostatu).

### ***3.3. Hodinový výdělek (sestavy MZS-Vx)***

Hodinový výdělek je přímo zjišťovaná veličina. Do výpočtu charakteristik hodinového výdělku jsou zařazeni zaměstnanci, kteří byli v evidenčním stavu v posledním dnu sledovaného období.

## 4. Definice vybraných pojmů

Ekonomický subjekt	Ekonomický subjekt je právnický subjekt nebo fyzická osoba s postavením podnikatele, zapsaná do registru ekonomických subjektů ČSÚ. Každému ekonomickému subjektu se přiděluje identifikační číslo (IČO).
Organizační jednotka	Z hlediska výdělkové statistiky RSCP se dělí ekonomické subjekty na organizační jednotky podle okresu, ve kterém jednotky působí. Organizační jednotku tvoří všechny útvary ekonomického subjektu, které působí ve stejném okrese.
Zpravodajská jednotka	Zpravodajskou jednotkou je právnická osoba, organizační složka státu nebo fyzická osoba, od nichž se požaduje poskytnutí údajů ve statistickém zjišťování podle zákona č. 89/1995 Sb., o státní statistické službě ve znění pozdějších předpisů.
Sledované období	Sledované období je období od začátku roku do konce čtvrtletí, ve kterém se statistické zjišťování provádí.
Mzdová sféra	Do mzdové sféry patří subjekty, které odměňují mzdou podle § 109, odst. 2 zákona č. 262/2006 Sb., zákoníku práce, ve znění pozdějších předpisů.
Platová sféra	Do platové sféry patří subjekty, které odměňují platem podle § 109, odst. 3 zákona č. 262/2006 Sb., zákoníku práce, ve znění pozdějších předpisů.
Soubor RSCP-PLS	Souborem RSCP platové sféry je soubor ekonomických subjektů definovaný na základě Administrativního registru ekonomických subjektů ARES Ministerstva financí ČR.