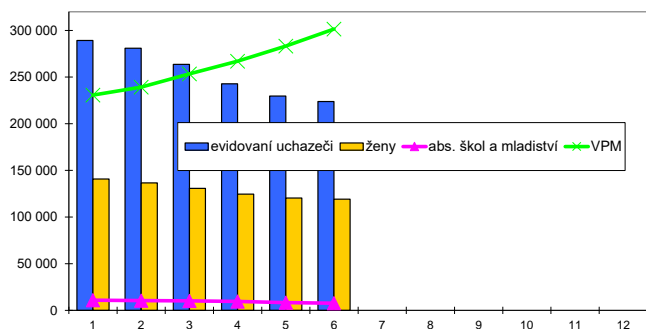


## Celkem ČR

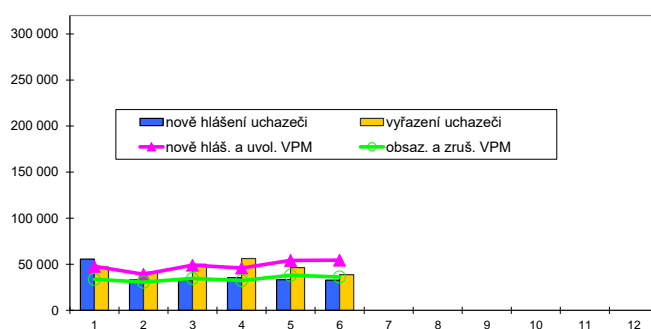
## Vývoj na trhu práce v 1. pololetí 2018

měsíc	Evidování uchazečů o zaměstnání (UoZ) na konci sled.měs.					Počet osob pobírajících podporu	Podíl nezaměst. osob v %	Nově hlášení uchazeči	Vyřazení uchazeči	Nově hlášená a uvolněná VPM	Obsazená a zrušená VPM	Volná prac. místa (VPM) celkem	Počet uchazečů na 1 VPM
	celkem	dosažitelní 15-64 let	ženy	abs. škol a mladiství	osoby se ZP								
1	289 228	268 245	140 722	10 878	46 240	97 681	3,9	55 623	47 015	47 819	33 720	230 728	1,3
2	280 899	257 884	136 605	10 488	45 524	93 970	3,7	33 078	41 407	39 156	30 630	239 254	1,2
3	263 608	240 773	130 709	10 158	44 399	83 081	3,5	32 713	50 004	48 976	34 708	253 522	1,0
4	242 798	220 183	124 577	9 528	42 771	71 041	3,2	35 405	56 215	45 826	32 241	267 107	0,9
5	229 632	207 287	120 334	8 324	41 462	67 742	3,0	33 231	46 397	54 217	38 081	283 243	0,8
6	223 786	202 205	119 112	7 683	40 894	66 447	2,9	32 842	38 688	54 426	36 153	301 516	0,7
7													
8													
9													
10													
11													
12													

Evidování uchazečů o zaměstnání a volná pracovní místa



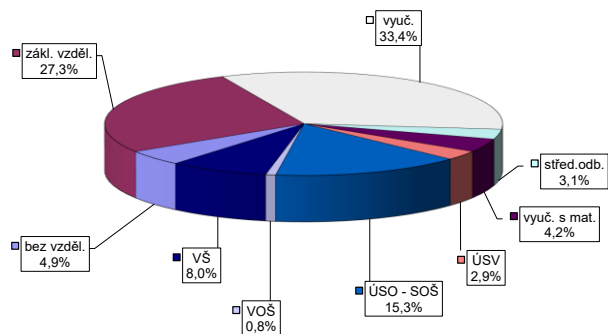
Nově hlášení a vyřazení uchazeči



## Struktura nezaměstnanosti v 1. pololetí 2018

stav na konci čtvrtletí	Celkový počet evidován. UoZ	Věková struktura uchazečů o zaměstnání				Délka nezaměstnanosti				
		do 19 let	20 - 34 let	35 - 49 let	nad 50 let	do 3 měsíců	3 - 6 měsíců	6 - 9 měsíců	9 - 12 měsíců	nad 12 měsíců
I.	263 608	8 234	70 126	87 248	98 000	85 908	53 410	23 790	14 253	86 247
II.	223 786	6 712	60 203	72 674	84 197	74 045	40 976	20 313	12 960	75 492
III.										
IV.										
stav na konci čtvrtletí	Struktura uchazečů o zaměstnání podle vzdělání									
	UoZ celkem	bez vzděl. + neúpl. zák. vz.	základní vzdělání	vyučení	střední bez maturity	vyučení s maturitou	ÚSV	ÚSO	vyšší odborné	bakal. + VŠ
I.	263 608	11 959	70 835	95 392	8 411	10 838	7 202	38 713	1 941	18 317
II.	223 786	10 877	61 041	74 851	6 961	9 400	6 586	34 302	1 810	17 958
III.										
IV.										
stav na konci čtvrtletí	Struktura volných pracovních míst podle vzdělání									
	VPM celkem	bez vzděl. + neúpl. zák. vz.	základní vzdělání	vyučení	střední bez maturity	vyučení s maturitou	ÚSV	ÚSO	vyšší odborné	bakal. + VŠ
I.	253 522	8 897	144 986	48 139	17 194	4 725	6 106	11 099	1 861	10 515
II.	301 516	10 636	179 630	52 452	20 825	4 835	7 332	12 111	1 930	11 765
III.										
IV.										

Struktura nezaměstnaných podle vzdělání



Struktura VPM podle vzdělání

