



Regionální statistika ceny práce

III. čtvrtletí 2010

Podnikatelská sféra

Karlovarský kraj

Výsledky ke dni 9. 12. 2010

Copyright - MPSV ČR

Publikace ani její část nesmí být kopírována, rozšiřována a zařazována do informačních systémů v jakékoliv formě (elektronické, mechanické, optické, magnetické aj.) bez písemného souhlasu

Ministerstva práce a sociálních věcí

Zpracovatel: TREXIMA, spol. s r.o., tř. T. Bati 299, 764 21 Zlín - Louky

O b s a h :

Úvod	7
-------------------	---

Výsledková část podnikatelská sféra

Základní metodické přístupy	11
Popis publikovaných tabulek	12

Hodinový výdělek

PS-V0	Hodinový výdělek v podnikatelské sféře	13
PS-V1	Hodinový výdělek podle hlavních tříd zaměstnání KZAM-R	14
PS-V2	Hodinový výdělek podle věkových kategorií	15
PS-V4	Hodinový výdělek podle vzdělání	15
PS-V5	Hodinový výdělek podle podskupin zaměstnání KZAM-R	16
PS-V6	Hodinový výdělek podle kategorií zaměstnání	21
PS-V8	Hodinový výdělek podle pohlaví	21

Hrubá měsíční mzda

PS-M0	Hrubá měsíční mzda a její složky, diferenciacce, placená doba v podnikatelské sféře	23
PS-M1	Hrubá měsíční mzda a její složky, diferenciacce, placená doba podle hlavních tříd zaměstnání KZAM-R.....	24
PS-M5	Hrubá měsíční mzda a její složky, diferenciacce, placená doba podle podskupin zaměstnání KZAM-R	26

Měsíční odpracovaná a neodpracovaná doba

PS-T5	Průměrná měsíční odpracovaná a neodpracovaná doba podle podskupin zaměstnání KZAM-R	36
-------	--	----

Dodatek – technický popis šetření

1. Metoda výběru ekonomických subjektů	43
1.1 Základní soubor	43
1.2 Struktura výběrového souboru	43
1.3 Výběr	44
2. Vstupní údaje	45
2.1 Sběr dat	45
2.2 Nejdůležitější vstupní údaje	46
2.3 Klasifikace a číselníky	46
3. Nejdůležitější sledované veličiny	48
3.1 Hodinový výdělek	48

3.2 Hrubá měsíční mzda	48
3.3 Měsíční odpracovaná a neodpracovaná doba	49
4. Dopočtové metody	50
4.1 Řešení neodpovědí a metoda vážení	50
4.2 Kvalita odhadů	51
4.3 Přehled publikovaných tabulek podle použitých vah	51
5. Definice vybraných pojmů	52



Úvod

Úvod

Regionální statistika ceny práce (RSCP) je systém pravidelného monitorování výdělkové úrovně a pracovní doby zaměstnanců v jednotlivých krajích České republiky formou statistického šetření. Sledovanými ukazateli výdělkové úrovně jsou hodinový výdělek a hrubá měsíční mzda (plat). Šetření metodicky vychází a je obsahově harmonizováno se strukturálním šetřením EU „Structure of Earnings Survey“, viz nařízení komise (ES) č. 1916/2000 ve znění pozdějších předpisů.

Šetření je pod názvem „Čtvrtletní šetření o průměrném výdělku“ zařazeno do programu statistických zjišťování, vyhlášených Českým statistickým úřadem (ČSÚ) ve sbírce zákonů pro příslušný kalendářní rok (viz příloha č. 2 Vyhlášky č. 386/2009 Sb., částka 125, kterou se stanoví Program statistických zjišťování na rok 2010) a pro vybrané ekonomické subjekty je povinné. Šetření provádí pracoviště státní statistické služby Ministerstva práce a sociálních věcí (MPSV). Průběh a vývoj šetření řídí komise, složená ze zástupců MPSV, ČSÚ, Ministerstva financí, České národní banky, CERGE-EI, VŠE v Praze, Českomoravské konfederace odborových svazů, Svazu průmyslu a dopravy ČR. Zpracovatelem RSCP je TREXIMA, spol. s r.o. (www.trexima.cz).

Nejdůležitějším kritériem pro členění výsledků RSCP je příslušnost šetřeného ekonomického subjektu k podnikatelské, nebo nepodnikatelské sféře. V podnikatelské sféře probíhá šetření se čtvrtletní periodou a ve sféře nepodnikatelské je prováděno s periodou pololetní. Zdrojem dat pro nepodnikatelskou sféru je Informační systém o platech, který je spravován Ministerstvem financí. Za každou sféru jsou vydávány samostatné výsledkové publikace.

Výsledkové publikace jednotlivých krajů jsou uloženy na stránkách <http://portal.mpsv.cz/> v sekci *Zaměstnanost*, v podsekci *Statistiky* pod odkazem *Statistika výdělků*.

Monitorováním výdělků a pracovní doby zaměstnanců na úrovni České republiky se zabývá „Informační systém o průměrném výdělku“ (ISPV). Výsledková publikace je k dispozici na internetových stránkách MPSV (www.mpsv.cz) v sekci *Příjmy a životní úroveň*.

Důkladný popis šetření, včetně všech výsledkových publikací, poskytuje také portál www.ispv.cz. Slouží především jako podpora respondentům, kteří zde naleznou všechny potřebné informace a podpůrné nástroje pro zasilání dat. Portál je využíván také k uveřejňování odborných studií a článků, které jako zdroj informací uvádí šetření ISPV a RSCP.

Ministerstvo práce a sociálních věcí děkuje všem respondentům šetření za přípravu vstupních dat pro šetření. Svědomitý přístup respondentů a dodržování termínů pro předání dat umožňují pravidelně uveřejňovat tuto publikaci.



Výsledková část

Podnikatelská sféra

Výsledková část podnikatelská sféra

Základní metodické přístupy

Tato publikace přináší charakteristiky hodinového výdělku, hrubé měsíční mzdy a pracovní doby získané za podnikatelskou sféru šetření RSCP (RSCP-PS). V RSCP se zařazují do podnikatelské sféry ekonomické subjekty, které odměňují mzdou, viz § 109, odst. 2 zákona č. 262/2006 Sb., zákoníku práce, ve znění pozdějších předpisů.

Primárním výsledkem RSCP jsou statistiky výdělkové úrovně jednotlivých zaměstnání (v klasifikaci KZAM-R), dalším produktem jsou odhady výdělkových parametrů zaměstnanecké populace krajů v členění podle firemních i zaměstnaneckých charakteristik. Ekonomické subjekty se v RSCP člení na organizační jednotky, jestliže je možné provést vnitřní rozčlenění podle okresů, ve kterých dílčí jednotky působí. Výsledky podle krajů jsou v tomto smyslu výsledky získané pracovištní metodou.

Vedle podnikového výkaznictví ČSÚ je RSCP dalším zdrojem informací o výdělcích v jednotlivých krajích České republiky. Výkaznictví ČSÚ, jako tradiční zdroj, sbírá údaje o evidenčním počtu zaměstnanců a vyplacených mzdách za ekonomický subjekt a publikuje průměrné mzdy v členění podle firemních charakteristik. Při srovnávání výsledků výkaznictví a RSCP-PS je třeba vzít v úvahu rozdílnou definici podnikatelské sféry, rozdílné metody výpočtu výdělkových charakteristik a rozdílný způsob členění výsledků podle krajů. Výkaznictví ČSÚ člení výsledky podle sídla ekonomického subjektu, tj. podnikovou metodou.

Respondenty šetření RSCP-PS jsou aktivní ekonomické subjekty (ES) z institucionálních sektorů nefinančních podniků, finančních institucí a vládních institucí zapsané v registru ekonomických subjektů ČSÚ (RES). Na základě Automatizovaného rozpočtového informačního systému (ARIS), který je spravován Ministerstvem financí, se zjišťuje způsob odměňování a příslušnost ekonomického subjektu k podnikatelské sféře. Šetření je výběrové pro ES s 10 až 249 zaměstnanci a plošné pro ES s 250 a více zaměstnanci. Náhodný výběr je prováděn na základě příslušnosti ES do kraje, velikostní kategorie a odvětví ekonomické činnosti.

Tabulky s označením PS-V5, PS-M5, PS-T5 obsahují charakteristiky výběrového souboru (statistiky) jednotlivých zaměstnání na úrovni podskupin zaměstnání (čtyřmístný KZAM-R). Při interpretaci výsledků je nutno mít na zřeteli, že charakteristiky výběrového souboru nelze automaticky pokládat za odhady platné pro celou zaměstnaneckou populaci. Výběrové charakteristiky jsou ovlivněny větším relativním zastoupením velkých ekonomických subjektů ve výběrovém souboru RSCP-PS. Ostatní tabulky obsahují odhady parametrů základního souboru a při jejich výpočtu byly využity dopočtové metody založené na pravděpodobnosti výběru ekonomických subjektů.

Popis publikovaných tabulek

Tabulky v publikaci jsou rozděleny podle sledovaného ukazatele do tří základních okruhů. Tabulky přinářející charakteristiky hodinového výdělku jsou označeny PS-Vx, kde PS značí podnikatelskou sféru a x je pořadové číslo tabulky. Charakteristiky hrubé měsíční mzdy, struktury mzdy a průměrné placené doby jsou obsaženy v tabulkách se značením PS-Mx a charakteristiky měsíční odpracované a neodpracované doby v tabulkách se značením PS-Tx.

Hlavním výsledkem RSCP jsou statistiky výdělkové úrovně a pracovní doby za jednotlivá zaměstnání podle klasifikace KZAM-R, obsažené v tabulkách PS-V5, PS-M5 a PS-T5. Tyto tabulky obsahují ta zaměstnání, která jsou ve své podskupině zaměstnání (čtyřmístný KZAM-R) zastoupena alespoň třemi ekonomickými subjekty a zároveň deseti zaměstnanci. Uvedené počty organizačních jednotek a zaměstnanců ukazují na zastoupení ve výběrovém souboru. V ostatních tabulkách jsou počty zaměstnanců uváděny v % a jejich účelem je přiblížit relativní zastoupení publikovaných kategorií. Údaje o počtech zaměstnanců z této publikace neslouží jako zdroj informací o počtech zaměstnanců v krajích, ty zjišťují šetření ČSÚ – podnikové výkaznictví a výběrové šetření pracovních sil (viz www.czso.cz).

Statistické charakteristiky používané ve výsledkových tabulkách:

1. decil	První decil je hodnota, pod kterou leží 10 % nejnižších hodnot sledovaného znaku.
1. kvartil	První kvartil je hodnota, pod kterou leží 25 % nejnižších hodnot sledovaného znaku.
Medián	Medián je hodnota uprostřed vzestupně uspořádané řady hodnot sledovaného znaku, polovina hodnot je nižší než medián a druhá polovina je vyšší než medián.
3. kvartil	Třetí kvartil je hodnota, nad kterou leží 25 % nejvyšších hodnot sledovaného znaku.
9. decil	Devátý decil je hodnota, nad kterou leží 10 % nejvyšších hodnot sledovaného znaku.
Průměr	Průměr je počítán jako vážený (případně nevážený) aritmetický průměr sledovaného znaku.

Ostatní symboly používané ve výsledkových tabulkách:

"Neuvedeno"	Symbol "Neuvedeno" označuje kategorii zaměstnanců, u které nebyl uveden kód příslušného třídícího znaku.
"*"	Symbol "*" označuje položku vstupních dat vypočítanou, ale nezveřejnitelnou z důvodu nedostatečného počtu vstupních hodnot (méně než 3 ekonomické subjekty a 10 zaměstnanců).

Hodinový výdělek v podnikatelské sféře ¹⁾

kraj: Karlovarský

Medián hodinového výdělku 104,60 Kč/hod

Index mediánu hodinového výdělku zaměstnanců

meziroční vůči 3. čtvrtletí 2009..... 99,4 %

Diferenciace

1. decil - 10 % hodinových výdělků menších než 64,90 Kč/hod

1. kvartil - 25 % hodinových výdělků menších než 80,69 Kč/hod

Medián - 50 % hodinových výdělků menších než 104,60 Kč/hod

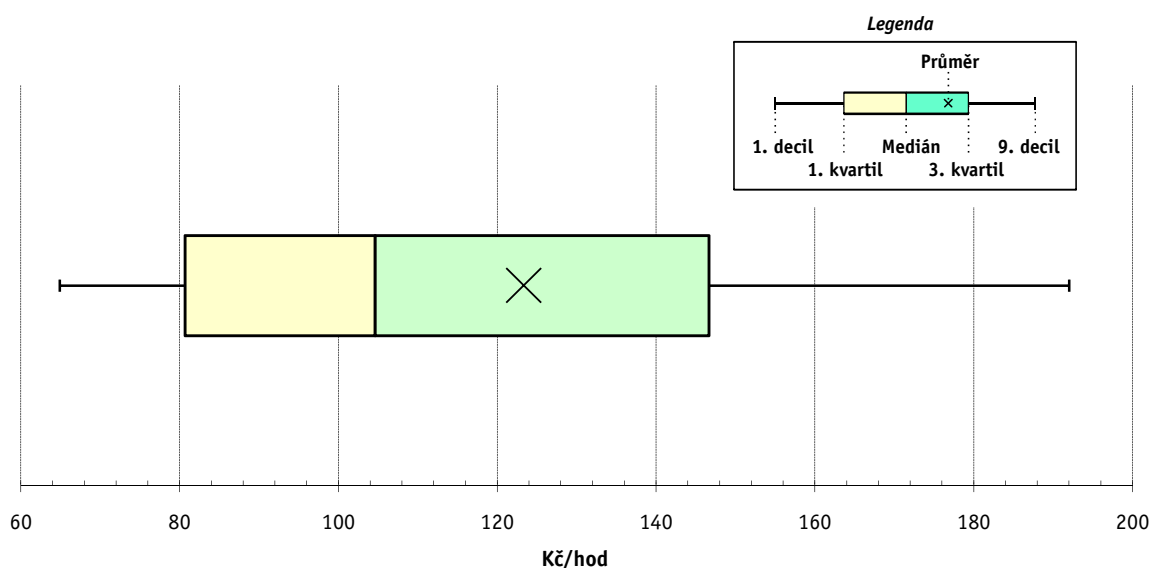
3. kvartil - 25 % hodinových výdělků větších než 146,64 Kč/hod

9. decil - 10 % hodinových výdělků větších než 191,99 Kč/hod

Průměr hodinového výdělku 123,33 Kč/hod

Podíl zaměstnanců s podprůměrným

hodinovým výdělkem 63,1 %



Vysvětlivky:

1) Hodinový výdělek se zjišťuje jako průměrný hodinový výdělek definovaný v § 351 až § 362 zákona č. 262/2006 Sb., zákoníku práce, ve znění pozdějších předpisů.

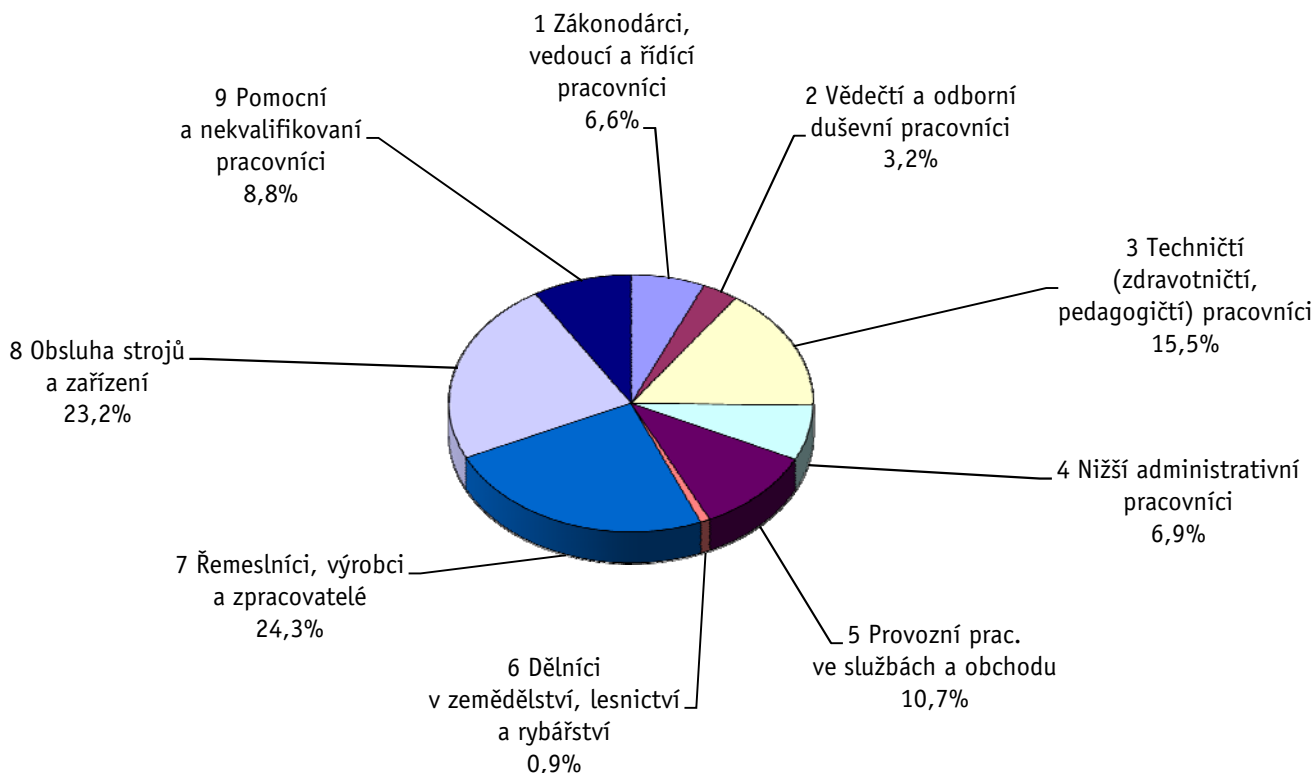
Výsledky ke dni 9. 12. 2010

Hodinový výdělek podle hlavních tříd zaměstnání KZAM-R

kraj: **Karlovarský**

Hlavní třída zaměstnání KZAM-R	Struktura zaměstnanců	Medián	Diferenciace		Průměr
			1. decil	9. decil	
	%	Kč/hod	Kč/hod	Kč/hod	Kč/hod
1 Zákonodárci, vedoucí a řídicí pracovníci	6,6	170,45	85,23	409,09	221,59
2 Vědečtí a odborní duševní pracovníci	3,2	178,28	97,47	330,14	215,47
3 Techničtí, zdravotničtí a pedagogičtí pracovníci	15,5	144,81	95,73	227,27	155,64
4 Nižší administrativní pracovníci	6,9	100,94	76,65	161,08	112,19
5 Provozní pracovníci ve službách a obchodu	10,7	82,46	59,90	131,14	89,94
6 Dělníci v zemědělství, lesnictví a rybářství	0,9	65,69	50,65	112,41	75,40
7 Řemeslníci, výrobci a zpracovatelé	24,3	103,03	67,26	169,14	111,83
8 Obsluha strojů a zařízení	23,2	98,22	66,10	175,29	109,74
9 Pomocní a nekvalifikovaní pracovníci	8,8	75,25	55,32	115,06	81,57
C E L K E M - podnikatelská sféra	100	104,60	64,90	191,99	123,33

Struktura zaměstnanců dle hlavních tříd KZAM - R



3. čtvrtletí 2010**RSCP - podnikatelská sféra**

PS-V2

Výsledky ke dni 9. 12. 2010

**Hodinový výdělek
podle věkových kategorií**kraj: **Karlovarský**

Věková kategorie	Struktura zaměstnanců	Medián	Diferenciace		Průměr
			1. decil	9. decil	
	%	Kč/hod	Kč/hod	Kč/hod	Kč/hod
do 20 let	0,8	68,75	57,08	92,66	72,11
20 - 29 let	16,0	96,49	62,00	162,19	106,97
30 - 39 let	26,2	109,00	66,69	193,18	126,53
40 - 49 let	25,3	108,53	67,06	202,85	129,94
50 - 59 let	25,7	105,41	65,69	190,96	123,78
60 a více let	6,1	97,97	60,07	205,89	129,79
C E L K E M - podnikatelská sféra	100	104,60	64,90	191,99	123,33

3. čtvrtletí 2010**RSCP - podnikatelská sféra**

PS-V4

Výsledky ke dni 9. 12. 2010

**Hodinový výdělek
podle vzdělání**kraj: **Karlovarský**

Vzdělání	Struktura zaměstnanců	Medián	Diferenciace		Průměr	
			1. decil	9. decil		
	%	Kč/hod	Kč/hod	Kč/hod	Kč/hod	
KKOV						
Základní a nedokončené	A-C	14,9	82,49	59,41	132,49	88,85
Střední bez maturity	D,E,H,J	49,6	98,81	65,09	167,51	108,52
Střední s maturitou	K-M	28,8	130,06	77,87	214,41	142,49
Vyšší odborné a bakalářské	N,R	1,2	131,08	85,36	227,78	148,02
Vysokoškolské	T,V	4,6	207,42	83,10	447,48	267,37
Neuvedeno		0,8	114,28	66,80	184,03	122,57
C E L K E M - podnikatelská sféra	100	104,60	64,90	191,99	123,33	

Výsledky ke dni 9. 12. 2010

Hodinový výdělek podle podskupin zaměstnání KZAM-R

kraj: Karlovarský

Podskupiny zaměstnání KZAM-R	Výběrový soubor		Medián	Diferenciace		Průměr
	počet org. jednotek	počet zaměst.		1. decil	9. decil	
			Kč/hod	Kč/hod	Kč/hod	Kč/hod
1210 Ředitelé a prezidenti velkých organizací, podniků	50	68	431,37	189,28	1 134,07	608,34
1221 Vedoucí pracovníci v zemědělství, lesnictví, rybářství a mysliv.	6	17	235,72	55,68	394,69	228,22
1222 Vedoucí pracovníci v průmyslu (ve výrobě)	57	171	236,20	119,32	612,77	352,79
1223 Vedoucí pracovníci ve stavebnictví a zeměměřičtví	12	46	245,57	159,09	468,14	284,37
1224 Vedoucí pracovníci ve velkoobchodě a v maloobchodě	50	312	129,74	101,50	208,86	154,88
1225 Vedoucí pracovníci v restauracích a hotelích	10	31	188,81	117,49	260,46	200,93
1226 Ved. pracovníci v dopr., skladování, telekom. a na pošt. úřadech	16	145	148,77	127,53	219,19	164,47
1227 Vedoucí prac. v organ.zaměřených na poskytování obch.služeb	12	40	278,90	203,03	635,11	346,19
1229 Vedoucí pracovních dílčích celků jinde neuvedení (kult.,zdrav.)	24	91	214,08	138,54	440,89	263,64
1231 Vedoucí pracovníci finančních a hospodářských útvarů	51	117	308,45	171,52	586,36	347,77
1232 Vedoucí pracovníci personálních útvarů a útvarů průmysl. vztahů	20	28	281,51	136,36	497,07	295,96
1233 Vedoucí pracovníci obytných útvarů (včetně průzkumu trhu)	39	77	232,96	114,46	496,03	365,58
1234 Ved. pracovníci reklamních útvarů a útvarů pro styk s veřejností	8	12	193,39	100,15	379,83	228,33
1235 Vedoucí pracovníci zásobovacích útvarů	17	18	193,56	114,46	416,62	224,00
1236 Vedoucí pracovníci výpočetních útvarů	11	13	283,31	127,97	431,20	292,03
1237 Vedoucí pracovníci výzkumných a vývojových útvarů	14	20	240,55	137,46	483,16	290,36
1239 Vedoucí pracovníci ostatních útvarů jinde neuvedení	26	80	401,87	162,19	503,03	359,91
1311 Vedoucí, ředitelé v zemědělství,lesnictví,rybářství a myslivosti	5	15	227,40	130,08	317,96	242,03
1312 Vedoucí, ředitelé v průmyslu (ve výrobě)	16	50	189,45	97,10	294,03	213,48
1313 Vedoucí, ředitelé ve stavebnictví a zeměměřičtví	9	11	227,80	181,12	305,40	228,31
1314 Vedoucí, ředitelé ve velkoobchodu a maloobchodu	50	115	122,02	85,04	259,00	147,33
1315 Vedoucí, ředitelé v restauracích a hotelích	13	14	120,69	71,12	421,08	169,49
1316 Vedoucí, ředitelé v dopravě, sklad., telekom. a na pošt. úřadech	13	41	229,24	162,23	340,11	238,40
1317 Vedoucí, ředitelé v podnicích poskytujících obchodní služby	11	33	290,61	182,30	585,58	345,89
1319 Vedoucí, ředitelé malých organizací ostatní (kult.,zdrav.,škol.)	8	33	229,56	119,44	343,40	246,63
2113 Chemici	3	23	231,50	152,14	379,48	271,19
2132 Programátoři	13	40	184,59	123,43	266,15	187,30
2139 Ostatní odborníci zabývající se výpoč. tech. jinde neuvedení	23	41	186,57	102,27	318,88	208,41
2142 Projektanti staveb a areálů, stavební inženýři	16	69	169,03	123,19	321,66	189,79
2143 Projektanti elektrotechnických zařízení, elektroinženýři	10	42	237,79	151,51	378,69	245,20
2145 Projektanti a konstruktéři strojních zařízení, strojní inženýři	9	130	204,46	146,92	276,17	207,58
2146 Chemičtí inženýři, technologové	6	13	155,51	129,26	282,66	213,27
2147 Důlní a hutní inženýři, technologové, metalurgové	4	20	274,70	185,15	310,36	260,85
2149 Ostatní architekti, projekt., konstruk.a tech.inženýři (tvůr.prac.)	11	45	245,58	141,65	353,23	248,97
2221 Lékaři, ordináři (kromě zubních lékařů)	17	413	249,31	147,36	436,77	274,40
2224 Farmaceuti, magistři v lékárně, lékárníci	6	29	287,63	175,29	374,35	277,57
2411 Odb. prac. na úseku účetnictví, financí, daní, ap., hlavní účetní	36	65	176,51	112,81	356,45	201,67
2412 Odbor. pracovníci na úseku zaměstnaneckých, personálních věcí	17	24	180,10	126,82	326,92	199,00
2413 Odborní pracovníci v bankovníctví a pojišťovnictví	20	302	154,16	114,78	252,05	170,32
2419 Ostatní odborní pracovníci v oblasti podnikání	20	56	202,93	130,17	336,24	226,11
2421 Právníci, právní poradci (mimo advokacie a soudnictví)	11	12	210,85	173,11	350,43	234,97
2441 Ekonomové - vědecktí pracovníci, specialisté, experti	23	43	172,12	106,06	283,38	195,82
2451 Spisovatelé, autoři, kritikové, novináři, redaktoři	9	21	125,38	90,18	149,64	124,22
2470 Odborní administrativní pracovníci jinde neuvedení	21	39	141,43	88,79	420,41	206,19

Výsledky ke dni 9. 12. 2010

Hodinový výdělek podle podskupin zaměstnání KZAM-R

kraj: Karlovarský

Podskupiny zaměstnání KZAM-R	Výběrový soubor		Medián	Diferenciace		Průměr
	počet org. jednotek	počet zaměst.		1. decil	9. decil	
			Kč/hod	Kč/hod	Kč/hod	Kč/hod
3111 Technici ve fyzikálních a příbuzných oborech	8	14	146,65	111,54	333,60	204,35
3112 Stavební technici	32	168	174,08	125,73	258,85	182,87
3113 Elektrotechnici	27	227	147,55	112,08	255,84	169,17
3114 Elektronici a technici v radiokomunikacích a telekomunikacích	10	38	160,17	100,00	224,24	165,50
3115 Strojírenští technici	28	218	159,96	107,15	241,76	167,03
3116 Chemičtí technici	13	122	234,44	115,08	285,76	216,64
3117 Důlní a hutní technici	4	275	237,04	204,89	262,26	236,52
3118 Technici v kartografii, kresliči a zeměměřiči	22	57	142,23	114,13	223,40	153,22
3119 Ostatní techničtí pracovníci jinde neuvedení	71	479	150,38	101,12	245,03	164,18
3122 Operátoři a obsluha výpočetní techniky	21	45	151,85	103,46	270,27	170,96
3123 Operátoři průmyslových robotů, nc strojů	4	106	138,72	114,43	169,03	141,78
3129 Ostatní technici ve výpočetní technice jinde neuvedení	11	19	164,47	108,15	257,47	175,59
3134 Obsluha lékařských zařízení	3	39	148,34	120,45	210,18	157,59
3151 Kolaudační technici a technici protipožární ochrany	4	23	221,27	129,52	266,85	202,12
3152 Bezpečnostní tech.a tech. pro kontrolu zdravotní nezávadnosti	21	65	148,07	106,97	263,41	166,59
3160 Technici železničního provozu	11	194	178,49	138,32	199,54	176,86
3211 Technici a laboranti v oblasti biologie a v příbuzných oborech	9	104	127,31	102,30	181,10	135,48
3212 Technici v agronomii, v lesnictví a v zemědělství	14	144	155,43	108,65	201,09	153,67
3221 Asistenti zdravotničtí	4	52	96,54	82,84	128,59	101,83
3223 Dietetici a odborníci na výživu	8	22	116,40	98,32	147,85	121,15
3226 Rehabilitační a fyzioterapeutičtí pracovníci (vč. odb. masérů)	12	152	130,06	103,50	149,47	127,98
3228 Farmaceutičtí asistenti	6	55	137,56	101,82	171,90	137,83
3231 Ošetřovatelé, všeobecné zdravotní sestry	20	1 088	134,67	104,97	169,45	136,66
3235 Sestry pro intenzivní péči	3	35	159,20	125,39	183,53	158,26
3412 Pojišťovací agenti	11	65	180,45	92,50	322,01	201,54
3414 Konzultanti a organizátoři zájezdů	5	10	120,11	93,43	157,58	125,10
3415 Obchodní cestující, profes. poradci v obchodě, obch.zástupci	59	137	153,63	90,91	258,98	169,70
3416 Nákupčí	42	84	140,09	95,74	211,72	147,95
3419 Ostatní pracovníci - obchodní zprostředkovatelé jinde neuved.	4	13	150,46	113,64	240,71	166,23
3421 Obchodní agenti	37	162	157,99	103,96	254,35	172,54
3422 Odbytoví a přepravní agenti	46	165	140,19	100,94	234,18	161,00
3429 Ostatní obchodní agenti a makléři jinde neuvedení	5	12	143,20	106,54	153,20	140,92
3431 Odborné sekretářky, sekretáři	38	139	102,42	70,41	186,68	113,32
3433 Pracovníci v oblasti účetnictví, fakturace, rozpočet., kalkulace	102	506	130,86	91,38	205,68	144,81
3434 Pracovníci v oblasti statistiky a matematiky	8	14	180,81	95,14	240,90	175,66
3435 Pracovníci v oblasti práce a mezd (kromě účetních)	14	23	144,33	87,13	263,66	170,67
3436 Referenti osobních oddělení	32	59	146,67	85,46	254,51	163,08
3439 Ostatní odborní administrativní pracovníci jinde neuvedení	68	268	144,48	91,49	213,92	150,17
3471 Aranžéři, průmysloví a komerční návrháři, bytoví architekti	9	13	95,10	89,49	128,31	102,35
4112 Kancelářští a manipul. prac. a obsl. zařízení na zpracování textu	9	15	90,91	57,13	140,27	95,33
4113 Pracovníci přípravy dat výpočetní techniky	9	54	90,65	80,83	103,09	91,71
4115 Sekretářky, sekretáři	62	269	95,78	73,20	168,72	111,71
4121 Nižší účetní	34	85	107,94	75,86	162,50	116,27
4123 Nižší finanční, daňoví úředníci a úředníci v příbuzných oborech	6	11	169,99	100,94	184,89	148,88

Výsledky ke dni 9. 12. 2010

Hodinový výdělek podle podskupin zaměstnání KZAM-R

kraj: Karlovarský

Podskupiny zaměstnání KZAM-R	Výběrový soubor		Medián	Diferenciace		Průměr
	počet org. jednotek	počet zaměst.		1. decil	9. decil	
			Kč/hod	Kč/hod	Kč/hod	Kč/hod
4131 Úředníci ve skladech	72	271	105,91	71,86	154,34	110,42
4132 Úředníci ve výrobě (např. výrobní plánovači)	13	50	134,75	90,76	196,26	139,46
4133 Úředníci v dopravě a v přepravě (dispečeri, kontrolori apod.)	16	63	134,82	103,50	170,70	139,53
4141 Řadoví knihovníci, archiváři, evidenční pracovníci	5	12	126,31	71,82	172,32	121,10
4190 Ostatní nižší úředníci jinde neuvedení	11	18	119,04	73,86	183,03	129,25
4211 Pokladníci (v bankách, pojišťovnách, spořitelnách, na poště)	25	107	122,63	100,46	155,15	125,74
4212 Úředníci na přepážkách a směnárnicích	20	316	120,07	96,99	151,82	123,03
4213 Pokladníci v obchodě, společném stravování apod.	34	475	84,53	71,63	102,91	86,21
4214 Prodavači vstupenek, jízdenek apod.	10	84	129,11	82,28	154,00	124,92
4215 Bookmakeři, krupiéři a úředníci sázkových kanceláří	8	204	120,89	78,24	171,95	124,98
4222 Recepční	21	338	109,79	82,77	140,17	111,27
4223 Telefonisté	5	11	64,00	57,11	81,96	67,61
4224 Informátoři	7	16	103,77	82,53	318,31	135,55
5112 Vlakvedoucí, vlakové čety, průvodčí (vč. palubních průvodčí)	4	129	161,52	95,65	182,04	153,64
5121 Pracovníci dohlížející nad obsluhujícím personálem, hospodyně	19	146	93,34	74,50	165,03	112,35
5122 Kuchaři	30	514	100,58	68,68	154,91	108,10
5123 Číšníci, servírky	20	526	93,15	71,40	124,80	96,07
5132 Pečovatelé a pomoc.ošetřovatelé v zařiz.soc.péče, v nemocnicích	10	504	75,27	62,02	102,86	79,08
5141 Kadeřníci a holiči	4	20	75,27	59,38	118,05	83,81
5142 Kosmetiči, maskéři	6	32	139,58	105,15	186,84	139,04
5144 Maséři	14	208	93,63	78,73	110,98	93,34
5149 Ostatní pracovníci zajišťující osobní služby jinde neuvedení	12	175	80,61	71,16	99,72	83,18
5161 Hasiči, požárníci	4	77	186,00	121,12	214,14	174,43
5169 Ostatní pracovníci ochrany a ostrahy jinde neuvedení	34	674	61,40	54,08	95,30	68,90
5211 Prodavači v obchodech	109	1 382	79,60	64,00	105,00	83,07
5220 Prodavači ve stáncích a na tržištích	5	10	70,14	61,67	89,28	72,72
6113 Zahradníci a pěstitelé zahradních plodin a sazenic	6	16	85,66	50,08	110,70	85,67
6121 Chovatelé hospodářských zvířat (kromě drůbeže a včel)	4	66	85,76	75,92	149,10	97,15
6141 Dělníci pro pěstění a ošetřování lesa	5	106	81,14	53,00	108,61	83,46
6142 Dělníci pro těžbu dřeva (kromě obsluhy pojezdových zařízení)	3	67	107,79	68,27	143,26	107,56
7122 Zedníci, kameníci, omítkáři	26	209	108,08	82,16	167,12	117,05
7123 Betonáři, děl.specializovaní na pokládání betonových povrchů	4	40	78,96	60,61	144,98	95,76
7124 Tesaři a truhláři	10	36	99,91	78,56	168,40	108,16
7129 Ost. stavební dělníci hlavní stav. výroby a prac.v ost. oborech	15	82	105,55	80,96	139,32	110,21
7136 Instalatéři, potrubáři, stavební zámečníci, klempíři	26	121	116,88	82,55	146,50	115,91
7137 Stavební a provozní elektrikáři	19	58	125,69	74,89	192,75	134,62
7139 Ostatní děl.zajišťující dokonč.stavební práce a děl.v příb.obor.	3	15	142,10	96,83	172,56	142,19
7142 Lakýrníci a pracovníci v příbuzných oborech	6	24	136,20	73,77	274,65	147,55
7212 Svářeči, řezači plamenem a páječi	13	91	112,95	83,08	195,03	131,48
7222 Nástrojaři, kovomodeláři, kovodělníci, zámečníci	64	1 107	159,05	89,72	192,19	148,16
7223 Seřizovači a obsl. obráběcích strojů (kromě autom. a poloaut.)	15	175	121,22	87,32	181,43	129,37
7224 Brusiči, leštiči a ostříči nástrojů	8	260	98,58	60,00	166,09	110,39
7231 Mechanici a opraváři motorových vozidel	24	116	129,52	94,16	178,76	135,25
7234 Mechanici a opraváři kolejových vozidel	5	171	160,30	113,10	184,27	154,14

Výsledky ke dni 9. 12. 2010

Hodinový výdělek podle podskupin zaměstnání KZAM-R

kraj: Karlovarský

Podskupiny zaměstnání KZAM-R	Výběrový soubor		Medián	Diferenciace		Průměr
	počet org.	počet		1. decil	9. decil	
	jednotek	zaměst.	Kč/hod	Kč/hod	Kč/hod	Kč/hod
7235 Mechanici a opraváři obráběcích, zeměd. strojů a prům. zařízení	17	213	123,74	93,55	165,10	127,84
7239 Ostatní mechanici a opraváři strojů a zařízení bez elektro j.n.	10	62	131,02	91,36	198,00	134,62
7241 Elektromech., opraváři a seřizovači různých typů elektr. zařízení	49	1 343	108,69	69,19	191,43	121,75
7242 Mechanici, opraváři a seřizovači elektr. částí aut, letadel, lodí	3	25	138,76	116,90	163,12	141,12
7243 Mechanici, seřizovači, opraváři elektronických zařízení	11	155	171,98	107,81	200,93	162,31
7244 Telefonní a telegrafní mechanici, montéři a opraváři	6	27	147,72	96,69	179,18	138,00
7246 Montéři a opraváři silnoproudých elektrických vedení	8	190	184,85	115,39	206,41	173,56
7311 Výrobci, mechanici a opraváři přesných přístrojů a zařízení	3	17	132,00	92,37	154,92	131,02
7321 Výrobci hrnčíř., porcel. zboží, žáruvzd.výrobků, brus.kotoučů	6	468	77,78	52,94	104,17	78,89
7322 Dělníci při výrobě skla, skláři vč. brusičů a leštičů	3	170	111,33	66,02	170,88	114,65
7324 Malíři skla a keramiky a prac. v příb.obor. (vč.výrobců zrcadel)	7	146	79,50	49,65	121,53	84,10
7411 Zpracovatelé masa, ryb vč. uzenářů a konzervovačů masa a ryb	8	53	103,93	88,66	126,83	106,62
7412 Zpracovatelé pekárenských a cukrářských výrobků	14	108	74,89	61,15	107,17	81,36
7419 Ostatní zpracovatelé - výrobci potravinářských výrobků	8	67	68,52	61,59	86,12	70,36
7439 Ost. dělníci při výrobě textilu, oděvů a výrobků z kůže, kožešin	3	336	78,19	62,69	102,19	81,03
8111 Obsluha důlního zařízení a razících štítů	3	431	177,04	153,77	217,33	181,44
8112 Obsluha zařízení pro úpravu rudných a nerudných surovin	5	303	160,91	107,69	198,21	157,21
8131 Obsluha pecí na výrobu skla a keramiky	6	127	148,48	105,51	195,45	151,22
8139 Obsluha ostatních zařízení na výrobu skla a keramiky	3	16	115,12	97,74	126,76	116,09
8141 Obsluha pily a jiného zařízení na zpracování dřeva	3	17	108,83	53,00	117,01	100,63
8159 Obsluha ostatních zařízení při chemické výrobě jinde neuvedená	4	220	157,32	129,81	174,82	154,88
8161 Obsluha zařízení při výrobě a rozvodu elektřiny	3	186	199,18	174,64	222,50	198,36
8162 Obsluha parních turbín, ohřivačů a motorů	16	51	130,14	84,58	252,74	167,12
8163 Obsluha zařízení při úpravě, čištění a rozvodu vody	13	170	140,55	110,71	190,75	144,69
8171 Obsluha automatických nebo poloautomatic. montážních linek	8	116	77,61	66,10	114,68	87,16
8180 Obsluha strojů a zařízení pro práce na železničním svršku	5	63	160,08	104,73	187,63	155,39
8211 Obsluha automat. nebo poloaut. obráběcích strojů (kromě 722)	12	128	122,83	91,35	168,19	128,07
8240 Obsluha automat. nebo poloautomatic. dřevoobráběcích strojů	4	110	135,61	74,64	181,80	129,19
8261 Obsluha strojů na úpravu vláken, dopřádání a navíjení příže	3	195	93,24	67,24	115,90	92,78
8264 Obsluha strojů na bělení, barvení, čištění, praní, žehlení textilu	11	245	72,15	62,40	112,31	79,74
8274 Obsluha strojů na zpracování mouky, výrobu pečiva, čokolády	5	125	96,14	66,86	130,23	97,67
8281 Montážní dělníci montující mechanická zařízení (stroje, vozidla)	3	484	96,87	61,22	127,89	95,86
8290 Obsluha jiných stacionárních zařízení a ostatní montážní dělníci	7	94	106,63	70,67	153,35	111,85
8311 Strojvedoucí	6	388	185,21	167,63	204,15	185,57
8313 Dělníci zabezpečující sestavování vlaků (brzdaři, výhybkáři)	7	195	149,02	131,96	167,95	149,54
8321 Řidiči osobních a malých dodávkových automobilů, taxikáři	26	98	105,34	71,04	139,42	104,02
8323 Řidiči autobusů, trolejbusů a tramvajů	6	341	91,10	76,54	120,49	97,26
8324 Řidiči nákladních automobilů a tahačů	51	610	114,29	68,04	167,22	114,64
8326 Řidiči speciálních vozidel	9	106	110,96	89,16	183,02	127,33
8331 Obsluha zemědělských a lesních strojů	10	115	110,59	53,00	162,46	110,15
8332 Obsluha zemních a příbuzných strojů	18	337	170,69	117,94	192,03	163,78
8333 Obsluha jeřábů, zdvihacích a podobných manipulačních zařízení	9	38	99,91	76,40	147,45	104,08
8334 Obsluha vysokozdvíhacích a ostatních motorových vozíků	34	306	107,27	81,01	131,95	106,75
9132 Pomocníci a uklízeči v kancelářích, hotelích, nemocnicích ap.	81	1 008	71,43	54,85	90,17	72,45

Výsledky ke dni 9. 12. 2010

**Hodinový výdělek
podle podskupin zaměstnání KZAM-R**

kraj: Karlovarský

Podskupiny zaměstnání KZAM-R	Výběrový soubor		Medián	Diferenciace		Průměr
	počet org. jednotek	počet zaměst.		1. decil	9. decil	
			Kč/hod	Kč/hod	Kč/hod	Kč/hod
9133 Ruční pradláči a žehlíři (kromě obsluhy strojů)	5	35	70,69	58,21	93,87	73,87
9141 Domovníci, správci domu	15	61	91,91	65,55	147,93	98,56
9151 Poslíčci, nosiči zavazadel a doručovatelé	13	54	90,74	67,75	130,52	100,55
9152 Vrátní, hlídači, uváděči a šatnářky	29	143	69,33	53,05	89,90	70,27
9161 Sběrači odpadků, popeláři	4	152	61,79	51,34	85,36	65,11
9162 Metaři, čističi záchodků, žump, kanálů a podobných zařízení	3	25	111,89	98,52	136,11	114,98
9211 Pomocní a nekvalifikovaní dělníci v zemědělství	3	13	83,33	65,84	125,64	89,99
9312 Pomocní a nekvalif. dělníci na stavbách a údržbě silnic, přehrad	6	40	123,06	89,83	151,38	121,88
9321 Pomocní a nekvalifikovaní montážní a manipulační dělníci	33	557	86,17	63,64	116,30	89,75
9322 Ruční baliči a pytlavači	5	34	63,59	48,10	78,21	66,99
9323 Dělníci nádvorní skupiny (pomocní montéři)	10	63	90,79	60,03	109,48	89,43
9333 Vazači a nosiči břemen, přístavní dělníci (dokaři)	3	15	77,45	67,14	90,27	78,24
9339 Pomocní a nekvalif. pracovníci v dopravě, ve skladech, v telek.	45	395	88,40	63,94	148,48	95,42

3. čtvrtletí 2010**RSCP - podnikatelská sféra**

PS-V6

Výsledky ke dni 9. 12. 2010

**Hodinový výdělek
podle kategorií zaměstnání**kraj: **Karlovarský**

Kategorie zaměstnání	Struktura zaměstnanců	Medián	Diferenciace		Průměr
			1. decil	9. decil	
	%	Kč/hod	Kč/hod	Kč/hod	Kč/hod
D Manuální pracovníci	66,7	93,88	61,44	163,53	103,55
T Nemanuální pracovníci	33,3	138,70	83,10	250,37	162,95
Relace D/T (%)		67,7	73,9	65,3	63,5
C E L K E M - podnikatelská sféra	100	104,60	64,90	191,99	123,33

manuální pracovníci - zaměstnanci s převážně manuálním charakterem práce (hlavní třída KZAM-R 6-9 a vybraná zaměstnání hl. třídy 5)

nemanuální pracovníci - zaměstnanci s převážně nemanuálním charakterem práce (hlavní třída KZAM-R 1-4 a vybraná zaměstnání hl. třídy 5)

3. čtvrtletí 2010**RSCP - podnikatelská sféra**

PS-V8

Výsledky ke dni 9. 12. 2010

**Hodinový výdělek
podle pohlaví**kraj: **Karlovarský**

Pohlaví	Struktura zaměstnanců	Medián	Diferenciace		Průměr
			1. decil	9. decil	
	%	Kč/hod	Kč/hod	Kč/hod	Kč/hod
M Muž	57,7	115,40	69,68	206,03	136,48
Ž Žena	42,3	91,80	63,33	161,30	105,38
Relace Ž/M (%)		79,5	90,9	78,3	77,2
C E L K E M - podnikatelská sféra	100	104,60	64,90	191,99	123,33

Hrubá měsíční mzda a její složky, diference, placená doba v podnikatelské sféře

kraj: Karlovarský

Medián hrubé měsíční mzdy 19 027 Kč/měs

Diference

1. decil - 10 % hodinových výdělků menších než	11 442 Kč/měs
1. kvartil - 25 % hodinových výdělků menších než	14 644 Kč/měs
Medián - 50 % hodinových výdělků menších než	19 027 Kč/měs
3. kvartil - 25 % hodinových výdělků větších než	25 430 Kč/měs
9. decil - 10 % hodinových výdělků větších než	32 556 Kč/měs

Průměr hrubé měsíční mzdy 21 797 Kč/měs

Vybrané složky hrubé měsíční mzdy

prémie a odměny	13,5 %
příplatky za přesčas	0,8 %
příplatky ostatní	5,6 %
náhrady	9,6 %
odměny za pohotovost	0,3 %

Průměrná placená doba 172,0 hod/měs

Výsledky ke dni 9. 12. 2010

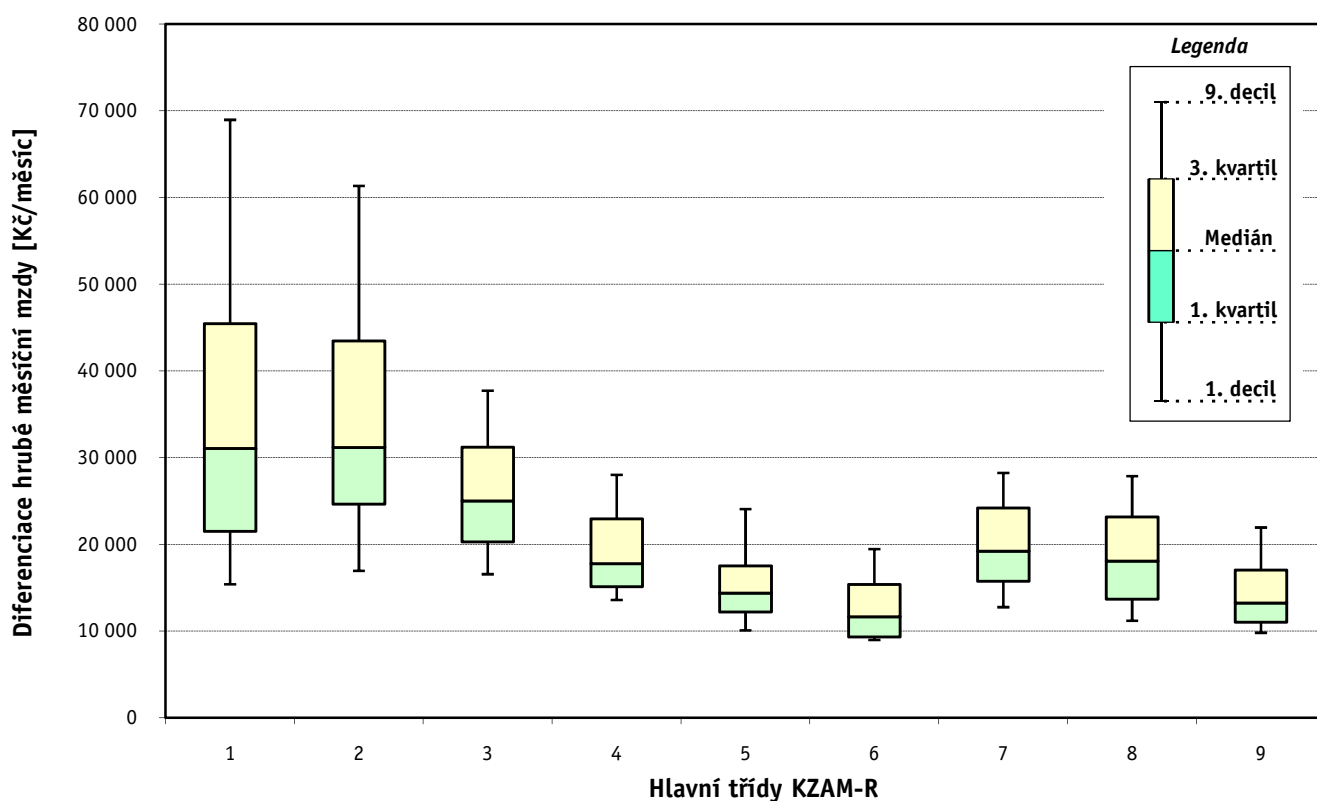
Hrubá měsíční mzda a její složky, diference, placená doba
podle hlavních tříd zaměstnání KZAM-R

kraj: Karlovarský

Hlavní třída zaměstnání KZAM - R	Struktura zaměstnanců	Medián
	%	Kč/měs

1 Zákodárci, vedoucí a řídící pracovníci	7,1	31 081
2 Vědečtí a odborní duševní pracovníci	3,2	31 162
3 Techničtí, zdravotničtí a pedagogičtí pracovníci	16,1	25 005
4 Nižší administrativní pracovníci	7,0	17 766
5 Provozní pracovníci ve službách a obchodu	10,7	14 365
6 Dělníci v zemědělství, lesnictví a rybářství	0,8	11 645
7 Řemeslníci, výrobci a zpracovatelé	23,0	19 223
8 Obsluha strojů a zařízení	23,6	18 067
9 Pomocní a nekvalifikovaní pracovníci	8,5	13 223

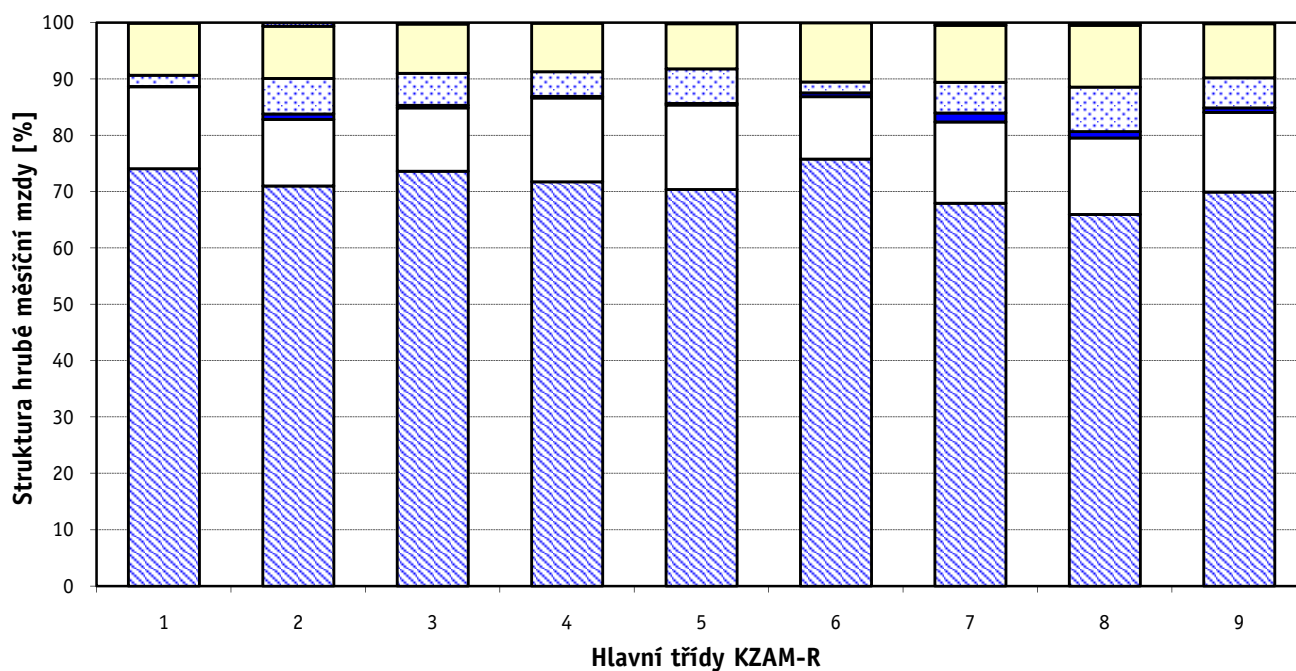
C E L K E M - podnikatelská sféra	100	19 027
--	------------	---------------



Hrubá měsíční mzda a její složky, diference, placená doba podle hlavních tříd zaměstnání KZAM-R

kraj: Karlovarský

Diference				Průměr	Vybrané složky hrubé měsíční mzdy					Placená doba
1. decil	1. kvartil	3. kvartil	9. decil		prémie a odměny	příplatky za přesčas	příplatky ostatní	náhrady	odměny za pohotovost	
Kč/měs	Kč/měs	Kč/měs	Kč/měs	Kč/měs	%	%	%	%	%	hod/měs
15 395	21 494	45 466	68 971	39 012	14,5	0,1	2,0	9,2	0,1	171,5
16 943	24 639	43 471	61 337	38 510	11,8	1,0	6,3	9,2	0,6	173,6
16 562	20 279	31 222	37 730	26 678	11,2	0,5	5,7	8,7	0,2	170,3
13 594	15 112	22 948	28 016	19 740	14,9	0,3	4,4	8,6	0,1	170,4
10 081	12 203	17 509	24 075	15 755	15,0	0,3	6,1	8,0	0,2	171,8
8 986	9 343	15 388	19 456	13 055	11,1	0,7	1,9	10,5	0,0	174,2
12 761	15 732	24 184	28 231	20 132	14,4	1,6	5,5	10,1	0,5	174,2
11 195	13 693	23 171	27 869	18 952	13,5	1,2	7,9	11,0	0,4	171,3
9 801	11 006	17 048	21 953	14 490	14,2	0,8	5,3	9,6	0,2	173,0
11 442	14 644	25 430	32 556	21 797	13,5	0,8	5,6	9,6	0,3	172,0



Výsledky ke dni 9. 12. 2010

Hrubá měsíční mzda a její složky, diference, placená doba podle podskupin zaměstnání KZAM-R

kraj: Karlovarský

Podskupiny zaměstnání KZAM-R	Počet zaměstnanců přepočtený podle placených měsíců	Medián
		Kč/měs
1210 Ředitelé a prezidenti velkých organizací, podniků	72	79 761
1221 Vedoucí pracovníci v zemědělství, lesnictví, rybářství a myslivosti	17	41 269
1222 Vedoucí pracovníci v průmyslu (ve výrobě)	167	44 348
1223 Vedoucí pracovníci ve stavebnictví a zeměměřičtví	48	45 694
1224 Vedoucí pracovníci ve velkoobchodě a v maloobchodě	300	22 383
1225 Vedoucí pracovníci v restauracích a hotelích	29	31 828
1226 Vedoucí pracovníci v dopravě, skladování, telekomunik. a na poštovních úřadech	125	25 958
1227 Vedoucí pracovníci v organizacích zaměřených na poskytování obchodních služeb	40	52 989
1229 Vedoucí pracovních dílčích celků jinde neuvedení (kulturních,zdravotn.,školských)	90	35 911
1231 Vedoucí pracovníci finančních a hospodářských (správních) útvarů	112	52 212
1232 Vedoucí pracovníci personálních útvarů a útvarů průmyslových vztahů	27	49 805
1233 Vedoucí pracovníci obytných útvarů (včetně průzkumu trhu)	75	41 935
1234 Vedoucí pracovníci reklamních útvarů a útvarů pro styk s veřejností	11	31 263
1235 Vedoucí pracovníci zásobovacích útvarů	18	34 744
1236 Vedoucí pracovníci výpočetních útvarů	12	50 022
1237 Vedoucí pracovníci výzkumných a vývojových útvarů	19	39 430
1239 Vedoucí pracovníci ostatních útvarů jinde neuvedení	80	70 684
1312 Vedoucí, ředitelé v průmyslu (ve výrobě)	50	32 134
1313 Vedoucí, ředitelé ve stavebnictví a zeměměřičtví	12	35 344
1314 Vedoucí, ředitelé ve velkoobchodu a maloobchodu	115	21 925
1315 Vedoucí, ředitelé v restauracích a hotelích	14	23 400
1316 Vedoucí, ředitelé v dopravě, skladování, telekomunikacích a na poštovních úřadech	39	37 748
1317 Vedoucí, ředitelé v podnicích poskytujících obchodní služby	33	53 123
1319 Vedoucí, ředitelé malých organizací ostatní (kultura,zdravotnictví,školství)	32	41 889
2113 Chemici	23	40 305
2132 Programátoři	39	30 843
2139 Ostatní odborníci zabývající se výpočetní technikou jinde neuvedení	40	34 227
2142 Projektanti staveb a areálů, stavební inženýři	69	28 638
2143 Projektanti elektrotechnických zařízení, elektroinženýři	39	41 703
2145 Projektanti a konstruktéři strojních zařízení, strojní inženýři	123	31 820
2146 Chemičtí inženýři, technologové	14	25 716
2147 Důlní a hutní inženýři, technologové, metalurgové	20	44 982
2149 Ostatní architekti, projektanti, konstruktéři a techničtí inženýři (tvůrčí pracovníci)	43	39 886
2221 Lékaři, ordináři (kromě zubních lékařů)	335	46 460
2224 Farmaceuti, magistři v lékárně, lékárníci	24	52 628
2411 Odborní pracovníci na úseku účetnictví, financí, daní, apod., hlavní účetní	65	31 160
2412 Odborní pracovníci na úseku zaměstnaneckých, personálních věcí	24	30 211
2413 Odborní pracovníci v bankovníctví a pojišťovníctví	286	29 178
2419 Ostatní odborní pracovníci v oblasti podnikání	54	34 007
2421 Právníci, právní poradci (mimo advokacie a soudnictví)	13	36 028
2441 Ekonomové - vědečtí pracovníci, specialisté, experti	38	31 445
2451 Spisovatelé, autoři, kritikové, novináři, redaktori	20	20 744
2470 Odborní administrativní pracovníci jinde neuvedení	37	25 135
3111 Technici ve fyzikálních a příbuzných oborech	12	46 101

Hrubá měsíční mzda a její složky, diference, placená doba podle podskupin zaměstnání KZAM-R

kraj: Karlovarský

Diference				Průměr	Vybrané složky hrubé měsíční mzdy					Placená doba
1. decil	1. kvartil	3. kvartil	9. decil		prémie a odměny	příplatky za přesčas	příplatky ostatní	náhrady	odměny za pohotovost	
Kč/měs	Kč/měs	Kč/měs	Kč/měs	Kč/měs	%	%	%	%	%	hod/měs
35 073	52 650	131 484	291 030	116 203	22,1	0,0	2,2	11,1	0,0	167,4
9 796	9 804	55 166	67 635	37 458	28,5	0,0	0,6	8,8	1,0	167,2
22 126	29 079	69 547	108 409	67 186	19,5	0,2	0,4	13,2	0,0	169,2
28 045	32 983	57 004	94 516	54 928	20,9	0,0	7,7	6,9	0,0	172,6
16 535	19 406	29 900	38 213	27 251	12,0	0,2	3,8	9,9	0,2	173,4
19 204	24 125	38 188	46 402	34 153	16,4	0,0	3,9	7,6	0,0	171,3
21 954	23 194	33 518	41 965	30 262	9,3	0,1	2,6	10,3	1,3	163,6
35 694	41 481	73 056	120 675	63 771	24,2	0,0	0,8	9,6	0,0	172,7
23 296	25 147	53 155	66 256	43 257	20,5	0,1	4,5	8,1	0,0	169,8
26 905	34 657	74 484	93 467	57 661	18,7	0,0	1,1	9,8	0,2	165,8
28 525	32 877	64 006	95 017	78 609	24,7	0,0	0,7	17,0	0,2	168,4
20 164	25 855	60 667	85 045	54 360	18,8	0,1	1,2	10,4	0,0	167,8
16 637	24 516	48 967	75 554	41 718	27,9	0,1	2,4	8,1	0,0	167,6
20 270	25 166	55 063	72 896	39 060	16,5	0,1	0,9	9,4	0,0	165,4
21 611	31 860	72 811	75 463	52 348	17,5	0,3	1,2	9,8	0,9	167,4
25 594	27 129	75 939	82 461	52 244	23,0	0,0	0,2	10,1	0,0	165,0
28 477	39 282	77 915	85 325	62 565	26,3	0,0	0,8	10,6	0,1	165,1
19 278	22 267	39 660	49 244	36 303	18,1	0,3	1,1	9,4	0,8	169,9
30 153	32 304	46 775	53 711	41 157	11,6	1,0	7,0	9,1	0,6	172,1
15 395	17 586	28 505	48 098	26 948	15,2	0,1	3,9	9,7	0,0	173,6
11 938	14 722	29 524	37 774	23 191	18,5	0,0	0,5	8,4	0,0	173,4
28 166	33 052	42 912	51 862	39 062	18,1	0,0	1,0	10,2	0,0	166,1
30 653	35 333	80 998	96 613	63 918	31,9	0,0	2,7	9,7	0,0	173,3
30 187	37 734	50 411	68 818	47 830	42,3	0,0	5,1	7,3	0,0	168,9
26 359	28 644	51 487	78 382	47 974	18,0	0,0	0,0	11,5	0,0	163,0
19 888	23 745	37 182	41 278	30 477	11,6	0,5	10,5	11,6	1,7	165,0
17 044	26 535	43 687	58 345	37 682	16,3	0,5	5,2	9,5	1,7	168,3
25 139	26 617	36 519	56 201	33 798	15,7	0,6	4,1	10,0	0,7	169,2
30 836	36 088	49 576	72 817	45 429	15,2	0,3	3,2	9,1	3,6	164,8
24 376	26 961	37 250	44 456	32 988	12,6	0,1	0,2	9,0	0,1	162,8
21 097	23 396	29 805	49 323	35 092	16,6	0,1	1,9	9,3	0,3	165,0
33 595	38 889	45 970	47 961	42 492	10,2	0,1	22,8	12,8	0,4	164,3
26 238	30 940	48 166	65 052	42 801	19,0	0,0	3,3	10,2	0,3	163,4
29 249	36 807	62 842	83 968	52 337	5,9	3,1	17,2	8,9	1,3	193,1
31 521	39 199	61 376	70 146	51 825	10,6	4,0	7,3	9,7	0,0	181,9
18 316	22 074	40 097	54 901	34 020	18,3	0,1	1,3	10,2	0,0	169,5
20 169	24 597	39 380	50 964	32 538	12,0	0,1	2,2	7,8	0,0	167,0
21 778	25 104	36 441	48 425	32 886	19,6	0,0	0,9	10,3	0,0	173,7
23 216	28 653	50 626	61 739	40 000	15,8	0,0	1,6	10,0	0,1	167,3
27 751	30 579	40 011	62 007	40 236	8,8	0,0	6,5	10,3	0,0	164,2
19 092	26 920	41 640	55 612	35 237	19,2	0,1	2,2	10,8	0,0	170,3
15 622	18 514	24 640	30 015	21 319	9,4	0,0	2,7	7,8	0,0	177,4
16 371	18 474	36 328	65 738	36 642	11,6	0,0	0,1	9,5	0,0	170,1
16 820	24 997	57 566	58 639	39 823	10,7	0,0	0,9	9,6	0,0	167,9

1. - 3. čtvrtletí 2010**RSCP - podnikatelská sféra**

Výsledky ke dni 9. 12. 2010

**Hrubá měsíční mzda a její složky, diference, placená doba
podle podskupin zaměstnání KZAM-R**kraj: **Karlovarský**

Podskupiny zaměstnání KZAM-R	Počet zaměstnanců přepočtený podle placených měsíců	Medián
		Kč/měs
3112 Stavební technici	166	29 102
3113 Elektrotechnici	222	27 979
3114 Elektronici a technici v radiokomunikacích a telekomunikacích	49	33 770
3115 Strojírenští technici	208	27 324
3116 Chemičtí technici	119	36 538
3117 Důlní a hutní technici	272	35 922
3118 Technici v kartografii, kreslič a zeměměřiči	54	23 503
3119 Ostatní techničtí pracovníci jinde neuvedení	466	26 173
3122 Operátoři a obsluha výpočetní techniky	44	24 859
3123 Operátoři průmyslových robotů, nc strojů	99	23 957
3129 Ostatní technici ve výpočetní technice jinde neuvedení	18	27 285
3134 Obsluha lékařských zařízení	36	30 228
3151 Kolaudační technici a technici protipožární ochrany	22	35 396
3152 Bezpečnostní technici a technici pro kontrolu zdravotní nezávadnosti a jakosti	63	24 654
3160 Technici železničního provozu	195	29 858
3211 Technici a laboranti v oblasti biologie a v příbuzných oborech	94	24 229
3212 Technici v agronomii, v lesnictví a v zemědělství	138	26 430
3221 Asistenti zdravotničtí	44	15 364
3223 Dietetici a odborníci na výživu	20	20 243
3226 Rehabilitační a fyzioterapeutičtí pracovníci (vč. odborných masérů)	131	21 735
3228 Farmaceutičtí asistenti	47	24 406
3231 Ošetřovatelé, všeobecné zdravotní sestry	942	22 410
3235 Sestry pro intenzivní péči	32	27 659
3411 Zprostředkovatelé finančních transakcí, obchodu s cennými papíry, devizami	30	37 695
3412 Pojišťovací agenti	64	35 442
3415 Obchodní cestující, profesionální poradci v obchodě, obchodní zástupci	132	28 733
3416 Nákupčí	78	23 045
3419 Ostatní pracovníci - obchodní zprostředkovatelé jinde neuvedení	12	26 967
3421 Obchodní agenti	152	27 715
3422 Odbytoví a přepravní agenti	153	24 164
3429 Ostatní obchodní agenti a makléři jinde neuvedení	11	22 191
3431 Odborné sekretářky, sekretáři	131	17 757
3433 Pracovníci v oblasti účetnictví, fakturace, rozpočetnictví, kalkulace	463	22 847
3434 Pracovníci v oblasti statistiky a matematiky	13	27 327
3435 Pracovníci v oblasti práce a mezd (kromě účetních)	22	24 836
3436 Referenti osobních oddělení	55	25 064
3439 Ostatní odborní administrativní pracovníci jinde neuvedení	248	23 764
4112 Kancelářští a manipulační pracovníci a obsluha zařízení na zpracování textu	13	13 266
4113 Pracovníci přípravy dat výpočetní techniky	38	15 708
4115 Sekretářky, sekretáři	246	17 839
4121 Nižší účetní	77	19 379
4131 Úředníci ve skladech	250	17 876
4132 Úředníci ve výrobě (např. výrobní plánovači)	48	22 207
4133 Úředníci v dopravě a v přepravě (dispečeri, kontrolori apod.)	65	24 056

Hrubá měsíční mzda a její složky, diference, placená doba podle podskupin zaměstnání KZAM-R

kraj: Karlovarský

Diference				Průměr	Vybrané složky hrubé měsíční mzdy					Placená doba
1. decil	1. kvartil	3. kvartil	9. decil		prémie a odměny	příplatky za přesčas	příplatky ostatní	náhrady	odměny za pohotovost	
Kč/měs	Kč/měs	Kč/měs	Kč/měs	Kč/měs	%	%	%	%	%	hod/měs
22 156	25 024	36 752	42 174	31 312	11,6	0,6	5,4	9,0	0,8	170,4
20 156	23 930	35 751	44 093	30 409	13,2	0,9	2,2	10,0	1,7	169,7
19 091	24 062	42 549	73 354	39 238	35,4	0,6	1,2	7,2	0,7	169,9
19 278	22 860	33 027	39 668	28 529	15,1	1,1	3,4	9,7	0,3	166,6
19 122	30 173	42 475	51 377	35 547	14,7	0,6	13,3	11,8	0,0	168,4
31 660	33 814	38 308	40 877	36 487	13,7	0,1	19,7	13,1	0,5	163,3
17 780	21 314	26 638	37 072	25 464	12,7	0,2	6,2	10,1	0,2	162,1
17 549	21 393	32 376	38 719	27 843	14,8	0,7	5,4	9,6	0,4	170,1
19 623	21 365	35 862	51 263	29 643	8,9	0,2	2,3	8,7	1,4	169,3
19 865	21 790	26 603	29 467	24 350	12,2	1,6	5,2	8,6	0,1	169,9
20 656	22 461	34 583	48 043	30 821	12,7	0,7	2,9	7,4	2,2	170,1
19 499	22 135	34 989	38 848	29 549	2,4	3,9	23,2	9,6	1,1	192,6
31 625	33 675	40 640	41 988	36 788	8,1	0,9	17,4	10,9	4,1	169,1
18 693	21 098	30 539	45 766	28 768	13,6	0,1	2,6	10,1	0,1	166,9
27 099	28 252	31 883	34 057	30 225	3,6	1,3	10,3	12,1	1,4	164,5
18 007	20 162	29 343	33 747	25 058	4,7	3,6	13,4	11,1	0,3	189,8
20 099	23 321	28 664	31 088	25 882	12,0	0,1	2,2	7,8	0,2	170,3
13 356	14 393	17 614	23 315	16 625	4,0	0,7	14,7	10,6	0,0	169,6
15 937	17 489	22 409	24 757	19 956	7,3	0,2	6,7	9,0	0,0	171,2
16 060	19 546	23 382	25 066	21 304	8,4	0,1	6,9	8,8	0,0	168,5
18 300	21 576	26 802	29 531	24 362	8,2	0,5	7,8	10,9	0,0	176,0
17 727	19 689	25 626	30 653	23 329	7,8	1,2	13,3	10,0	0,4	173,9
20 142	23 775	31 287	33 063	27 359	4,2	2,1	16,5	9,4	0,2	175,7
24 271	29 991	40 305	47 102	36 816	18,0	0,0	0,0	8,5	0,0	173,7
22 603	27 872	48 893	64 358	39 727	7,4	0,0	0,0	10,1	0,0	173,1
17 789	20 076	37 382	43 036	29 986	25,5	0,1	1,8	9,1	0,0	172,5
16 740	19 221	28 225	30 811	24 056	10,3	0,1	8,9	11,5	0,0	167,1
21 610	24 618	30 557	39 892	29 929	24,5	0,0	0,9	9,1	0,0	174,6
17 713	22 503	36 120	45 571	30 615	17,8	0,1	4,0	10,1	0,0	164,7
17 475	19 484	29 789	38 018	27 423	18,2	0,4	4,0	9,7	0,0	168,6
18 402	20 474	23 753	24 270	22 743	18,2	0,1	5,6	8,0	0,0	167,9
11 875	14 022	22 763	28 143	19 338	7,8	0,3	5,7	10,3	0,0	169,8
15 492	18 583	27 583	34 686	24 767	12,7	0,1	5,4	10,9	0,0	168,3
16 019	22 406	34 002	37 807	28 183	12,8	0,6	13,6	12,0	0,0	171,5
15 205	18 687	36 886	40 866	28 544	7,6	0,0	10,6	11,7	0,0	168,6
15 782	20 063	28 286	43 551	27 219	12,4	0,0	9,5	11,1	0,0	167,4
15 575	20 133	28 920	34 714	24 994	12,3	0,2	5,3	10,2	0,0	169,1
9 603	11 722	21 573	23 619	16 415	11,0	0,1	2,2	9,2	0,0	170,5
13 849	14 944	17 511	19 855	16 335	6,2	0,1	3,0	9,4	0,0	176,6
14 111	15 703	22 802	28 091	19 978	10,8	0,2	4,8	10,2	0,0	166,5
13 107	14 725	22 729	29 360	19 950	12,3	0,3	5,1	8,4	0,1	171,8
12 775	15 517	22 614	28 561	19 663	14,2	0,4	3,7	9,9	0,3	170,4
14 418	17 745	27 032	33 716	24 448	15,4	0,3	3,5	8,9	1,1	168,1
19 134	20 312	27 406	32 692	25 032	9,2	0,4	6,2	10,1	0,4	170,2

Výsledky ke dni 9. 12. 2010

Hrubá měsíční mzda a její složky, diference, placená doba podle podskupin zaměstnání KZAM-R

kraj: Karlovarský

Podskupiny zaměstnání KZAM-R	Počet zaměstnanců přepočtený podle placených měsíců	Medián
		Kč/měs
4141 Řadoví knihovníci, archiváři, evidenční pracovníci	10	20 659
4190 Ostatní nižší úředníci jinde neuvedení	18	22 262
4211 Pokladníci (v bankách, pojišťovnách, spořitelnách, na poště)	95	21 165
4212 Úředníci na přepážkách a směnárníci	272	19 962
4213 Pokladníci v obchodě, společném stravování apod.	403	14 905
4214 Prodavači vstupenek, jízdenek apod.	73	21 665
4215 Bookmakeři, krupiéři a úředníci sázkových kanceláří	180	21 223
4222 Recepční	302	17 898
4224 Informátoři	15	17 239
5112 Vlakvedoucí, vlakové čety, průvodčí (vč. palubních průvodčí)	125	26 306
5121 Pracovníci dohlížející nad obsluhujícím personálem, hospodyně	140	16 114
5122 Kuchaři	464	16 964
5123 Čišníci, servírky	461	15 973
5132 Pečovatelé a pomocní ošetřovatelé v zařízeních sociální péče, v nemocnicích	445	12 421
5141 Kadeřníci a holiči	16	13 586
5142 Kosmetici, maskéři	29	23 540
5144 Maséři	177	14 996
5149 Ostatní pracovníci zajišťující osobní služby jinde neuvedení	150	13 251
5161 Hasiči, požárníci	75	32 034
5169 Ostatní pracovníci ochrany a ostrahy jinde neuvedení	511	10 804
5211 Prodavači v obchodech	1 126	13 956
6113 Zahradníci a pěstitelé zahradních plodin a sazenic	13	15 849
6121 Chovatelé hospodářských zvířat (kromě drůbeže a včel)	57	14 907
6141 Dělníci pro pěstění a ošetřování lesa	84	13 579
6142 Dělníci pro těžbu dřeva (kromě obsluhy pojízdných zařízení)	61	17 394
7122 Zedníci, kameníci, omítkáři	185	19 378
7123 Betonáři, dělníci specializovaní na pokládání betonových povrchů	36	13 944
7124 Tesaři a truhláři	32	17 031
7129 Ostatní stavební dělníci hlavní stavební výroby a pracovníci v ostatních oborech	77	20 670
7136 Instalatéři, potrubáři, stavební zámečníci, klempíři	112	19 802
7137 Stavební a provozní elektrikáři	52	23 965
7139 Ostatní dělníci zajišťující dokončovací stavební práce a dělníci v příbuzných obor.	14	20 725
7142 Lakýrníci a pracovníci v příbuzných oborech	21	21 728
7212 Svářeči, řezači plamenem a páječi	85	21 445
7222 Nástrojaři, kovomodeláři, kovodělníci, zámečníci	1 039	24 913
7223 Seřizovači a obsluha obráběcích strojů (kromě automatických a poloautomatických)	164	19 446
7224 Brusiči, leštiči a ostříči nástrojů	203	18 793
7231 Mechanici a opraváři motorových vozidel	107	23 221
7234 Mechanici a opraváři kolejových vozidel	164	26 111
7235 Mechanici a opraváři obráběcích, zemědělských strojů a průmyslového zařízení	181	23 085
7239 Ostatní mechanici a opraváři strojů a zařízení bez elektro jinde neuvedení	56	22 757
7241 Elektromechanici, opraváři a seřizovači různých typů elektrických zařízení	1 204	17 640
7242 Mechanici, opraváři a seřizovači elektrických částí aut, letadel, lodí	24	23 002
7243 Mechanici, seřizovači, opraváři elektronických zařízení	150	27 317

Hrubá měsíční mzda a její složky, diference, placená doba podle podskupin zaměstnání KZAM-R

kraj: Karlovarský

Diference				Průměr	Vybrané složky hrubé měsíční mzdy					Placená doba
1. decil	1. kvartil	3. kvartil	9. decil		prémie a odměny	příplatky za přesčas	příplatky ostatní	náhrady	odměny za pohotovost	
Kč/měs	Kč/měs	Kč/měs	Kč/měs	Kč/měs	%	%	%	%	%	hod/měs
9 838	12 044	22 048	31 322	18 835	16,3	0,0	5,7	13,0	0,0	164,6
12 376	19 247	28 165	30 763	23 643	11,6	0,6	1,1	8,8	0,0	174,2
18 317	19 904	23 610	26 747	21 740	19,4	0,0	5,0	10,0	0,0	170,9
16 953	18 384	22 070	27 228	21 020	9,8	0,0	1,8	10,2	0,0	163,0
12 607	13 683	16 585	18 196	15 294	7,7	0,2	6,7	10,0	0,0	172,6
16 290	20 468	24 025	24 930	21 307	4,0	1,0	9,0	12,0	0,0	166,6
14 856	16 548	27 630	31 678	22 533	45,1	0,1	7,0	8,0	0,0	174,7
13 973	16 003	19 846	22 710	18 333	17,1	0,1	7,3	7,3	0,0	167,1
13 937	15 962	25 316	54 606	23 724	8,0	0,1	2,7	9,5	0,0	173,5
16 519	24 200	28 546	29 639	25 290	3,3	1,1	13,5	12,3	0,0	166,1
12 951	13 834	22 484	27 414	18 556	16,2	0,0	4,9	7,4	0,0	168,1
12 034	14 095	20 855	26 791	18 493	15,2	0,3	7,1	7,5	0,0	171,7
12 474	14 018	18 189	20 665	16 415	17,1	0,4	8,8	6,7	0,0	171,3
10 524	11 259	14 045	17 333	13 099	4,4	0,6	11,1	10,3	0,0	170,4
10 496	11 725	16 929	20 893	15 014	20,8	0,0	4,9	8,5	0,0	173,5
16 151	18 832	28 242	34 105	24 125	30,8	0,0	1,4	7,1	0,0	170,9
12 889	13 753	16 342	17 639	15 126	14,9	0,1	3,2	7,7	0,0	168,0
11 920	12 282	14 528	15 910	13 818	16,1	0,2	4,3	7,3	0,0	167,1
20 579	28 918	33 818	35 692	30 491	7,5	0,7	22,1	9,9	7,1	166,5
9 337	9 600	13 313	15 788	11 971	8,7	0,8	9,3	7,6	0,0	169,2
11 387	12 464	16 394	19 243	14 866	9,7	0,2	5,1	9,5	0,0	174,9
11 078	12 598	18 262	19 702	15 558	11,4	0,4	1,8	7,8	0,0	175,4
12 869	13 612	17 742	23 965	16 588	15,0	2,1	4,5	7,0	0,1	176,2
9 418	12 505	15 830	17 879	14 070	17,2	0,8	2,3	12,5	0,0	173,7
14 060	15 388	22 146	24 544	18 654	24,8	0,6	1,3	13,5	0,0	176,0
15 248	16 536	23 170	26 701	20 428	15,9	1,1	6,4	10,8	0,0	180,2
10 144	12 303	21 040	28 944	16 932	16,7	2,5	0,1	9,0	0,0	171,2
12 708	15 150	20 306	26 699	18 514	11,1	1,4	2,9	11,0	0,0	177,1
14 213	16 991	23 159	26 959	20 422	13,2	0,6	1,3	11,0	1,2	175,9
15 560	17 204	21 592	24 235	19 777	14,6	0,9	10,9	11,8	2,6	171,5
15 487	17 812	32 899	35 500	25 764	9,9	1,0	8,8	9,8	2,3	175,8
18 851	19 399	22 304	26 339	21 408	12,5	0,0	17,4	13,7	0,0	163,8
13 834	19 159	29 048	41 169	25 384	18,7	1,3	5,5	11,7	0,0	170,7
14 843	17 881	29 031	33 921	23 134	10,7	2,0	11,8	13,0	0,6	177,1
16 045	19 930	28 235	30 923	24 193	13,9	1,2	13,9	12,6	0,9	169,3
13 700	15 938	25 041	29 208	20 817	15,2	1,2	8,7	13,6	0,1	161,6
14 586	16 215	23 735	27 285	20 483	20,5	3,0	4,1	10,6	0,0	174,3
17 030	19 517	26 231	29 156	23 261	20,3	1,1	6,9	10,3	0,0	173,4
18 666	21 377	28 646	30 508	25 263	8,1	1,6	11,6	13,0	0,0	167,2
16 884	19 294	26 046	29 299	23 445	17,3	1,7	7,5	8,8	0,2	175,4
16 403	19 967	26 753	32 824	24 014	14,4	1,2	4,6	9,0	0,2	171,1
12 340	13 968	25 769	29 830	20 002	16,3	1,6	9,8	11,5	0,5	167,8
19 673	21 926	24 376	25 891	22 894	4,8	0,3	9,3	14,5	0,0	162,4
18 630	23 441	29 935	33 825	26 579	14,0	0,8	12,6	11,8	2,1	169,2

Výsledky ke dni 9. 12. 2010

Hrubá měsíční mzda a její složky, diference, placená doba podle podskupin zaměstnání KZAM-R

kraj: Karlovarský

Podskupiny zaměstnání KZAM-R	Počet zaměstnanců přepočtený podle placených měsíců	Medián
		Kč/měs
7244 Telefonní a telegrafní mechanici, montéři a opraváři	27	23 897
7246 Montéři a opraváři silnoproudých elektrických vedení	183	29 235
7321 Výrobci hrnčířského, porcelánového zboží, žáruvzdorných výrobků, brus.kotoučů	388	13 363
7322 Dělníci při výrobě skla, skláři vč. brusičů a leštičů	158	18 801
7324 Malíři skla a keramiky a pracovníci v příbuzných oborech (vč. výrobců zrcadel)	136	14 248
7411 Zpracovatelé masa, ryb vč. uzenářů a konzervovačů masa a ryb	48	18 108
7412 Zpracovatelé pekárenských a cukrářských výrobků	95	13 777
7419 Ostatní zpracovatelé - výrobci potravinářských výrobků jinde neuvedení	55	13 076
7439 Ostatní dělníci při výrobě textilu, oděvů a výrobků z kůže, kožešin	310	12 629
8111 Obsluha důlního zařízení a razicích štítů	415	27 014
8112 Obsluha zařízení pro úpravu rudných a nerudných surovin	288	23 971
8131 Obsluha pecí na výrobu skla a keramiky	125	25 207
8139 Obsluha ostatních zařízení na výrobu skla a keramiky	14	19 866
8141 Obsluha pily a jiného zařízení na zpracování dřeva	17	18 705
8155 Obsluha zařízení na zpracování ropy a zemního plynu	209	28 191
8159 Obsluha ostatních zařízení při chemické výrobě jinde neuvedená	207	23 686
8161 Obsluha zařízení při výrobě a rozvodu elektřiny	182	30 149
8162 Obsluha parních turbín, ohřivačů a motorů	46	34 221
8163 Obsluha zařízení při úpravě, čištění a rozvodu vody	163	21 834
8171 Obsluha automatických nebo poloautomatických montážních linek	107	15 009
8180 Obsluha strojů a zařízení pro práce na železničním svršku	63	26 203
8211 Obsluha automatických nebo poloautomatických obráběcích strojů (kromě 722)	117	21 448
8240 Obsluha automatických nebo poloautomatických dřevoobráběcích strojů	90	23 327
8261 Obsluha strojů na úpravu vláken, dopřádání a navíjení příze	146	16 217
8264 Obsluha strojů na bělení, barvení, čištění, praní, žehlení textilu	215	12 666
8274 Obsluha strojů na zpracování mouky, výrobu pečiva, čokolády a cukrovinek	112	17 374
8281 Montážní dělníci montující mechanická zařízení (stroje, vozidla)	434	18 843
8290 Obsluha jiných stacionárních zařízení a ostatní montážní dělníci	87	22 035
8311 Strojvedoucí	381	29 052
8313 Dělníci zabezpečující sestavování vlaků (brzdaři, výhybkáři)	192	23 953
8321 Řidiči osobních a malých dodávkových automobilů, taxikáři	92	18 479
8323 Řidiči autobusů, trolejbusů a tramvají	311	20 911
8324 Řidiči nákladních automobilů a tahačů	586	20 381
8326 Řidiči speciálních vozidel	96	23 145
8331 Obsluha zemědělských a lesních strojů	107	19 264
8332 Obsluha zemních a příbuzných strojů	329	25 981
8333 Obsluha jeřábů, zdvihacích a podobných manipulačních zařízení	36	17 354
8334 Obsluha vysokozdvíhacích a ostatních motorových vozíků	284	20 345
9132 Pomocníci a uklízeči v kancelářích, hotelích, nemocnicích a jiných zařízeních	850	11 813
9133 Ruční pradláči a žehlíři (kromě obsluhy strojů)	32	12 883
9141 Domovníci, správci domu	56	16 146
9151 Poslíčci, nosiči zavazadel a doručovatelé	43	14 721
9152 Vrátní, hlídači, uváděči a šatnářky	128	11 408
9161 Sběrači odpadků, popeláři	132	10 485

Hrubá měsíční mzda a její složky, diference, placená doba podle podskupin zaměstnání KZAM-R

kraj: Karlovarský

Diference				Průměr	Vybrané složky hrubé měsíční mzdy					Placená doba
1. decil	1. kvartil	3. kvartil	9. decil		prémie a odměny	příplatky za přesčas	příplatky ostatní	náhrady	odměny za pohotovost	
Kč/měs	Kč/měs	Kč/měs	Kč/měs	Kč/měs	%	%	%	%	%	hod/měs
19 590	21 549	25 826	27 500	24 681	11,4	0,3	10,9	11,0	3,3	163,9
23 074	25 483	34 564	36 257	29 744	14,9	0,7	11,1	10,1	3,6	167,8
9 674	11 506	15 729	18 493	13 795	8,4	1,3	6,1	12,1	0,0	172,9
11 431	12 975	25 822	30 151	20 088	8,8	1,7	7,2	11,9	0,0	174,3
9 776	11 762	18 746	21 258	15 084	5,7	1,2	1,3	13,8	0,0	177,1
14 448	15 909	19 094	21 423	18 090	10,0	0,2	4,9	9,6	0,0	173,7
11 529	11 988	15 966	18 777	14 492	12,4	1,3	5,9	8,5	0,0	178,4
11 711	12 506	14 055	14 993	13 293	11,4	2,2	6,0	7,8	0,0	183,3
10 421	11 542	14 090	17 569	13 304	4,8	0,3	2,1	11,7	0,0	163,3
22 984	24 852	31 172	34 415	28 015	13,6	1,2	21,8	12,9	0,1	168,8
18 738	21 584	27 538	30 498	24 479	19,1	1,3	16,5	11,9	0,0	170,0
18 060	22 668	30 028	31 019	25 386	7,9	1,2	16,1	14,7	0,0	170,5
18 360	19 016	20 673	21 970	20 247	4,8	1,4	0,7	8,2	0,0	173,6
9 346	15 847	19 750	20 305	17 645	33,1	0,4	0,7	13,0	0,0	175,0
23 318	25 550	30 375	32 856	27 891	16,0	0,1	23,1	12,2	0,0	163,1
21 341	22 599	25 357	27 979	24 100	12,0	0,7	17,1	13,0	0,1	167,6
26 129	27 902	32 106	34 072	30 189	13,6	0,4	20,4	11,6	0,0	165,4
15 415	17 640	37 851	38 913	28 085	8,1	1,0	18,2	11,0	0,0	170,6
18 049	19 421	25 981	33 144	23 810	17,1	0,6	13,2	10,2	0,4	168,6
12 068	12 990	18 608	20 428	15 854	17,7	3,0	5,1	9,0	0,0	175,0
22 381	23 649	29 278	30 478	26 553	11,7	1,4	13,3	12,8	4,2	170,0
15 891	18 476	24 844	27 486	21 812	11,8	1,6	4,9	10,9	0,0	167,8
13 421	16 901	25 948	29 596	22 030	23,4	1,2	4,8	10,3	0,0	170,4
12 883	14 755	19 177	20 112	16 589	13,3	1,1	9,6	7,8	0,0	170,0
10 422	11 393	15 729	20 246	14 038	13,6	1,4	4,1	12,1	0,0	171,4
11 475	14 145	20 753	22 497	17 282	12,5	1,9	6,8	8,4	0,0	174,1
13 632	16 029	21 922	25 220	19 233	12,4	1,2	2,6	8,2	0,0	171,8
13 216	16 373	25 718	27 630	20 846	11,3	0,3	5,2	8,0	0,0	166,9
25 946	27 193	30 862	32 427	29 116	6,5	0,8	17,3	12,8	0,3	163,9
21 425	22 581	24 936	25 897	23 772	4,5	1,1	13,7	11,9	0,0	163,2
14 122	15 841	20 429	25 504	18 837	16,5	1,8	8,6	8,7	0,9	184,3
18 276	19 545	22 352	24 207	21 059	5,9	3,6	6,7	9,0	7,2	200,2
12 432	15 292	23 508	26 502	19 882	18,9	1,5	9,0	9,2	0,9	180,2
15 444	19 479	26 361	28 161	22 784	22,5	2,1	6,3	11,5	2,1	179,5
9 187	14 752	23 302	25 931	19 157	16,3	1,8	5,0	9,5	0,0	182,5
19 274	23 767	28 231	30 459	25 450	15,0	1,5	15,4	12,4	0,5	171,3
14 050	15 334	19 021	24 787	17 983	17,0	2,5	3,9	9,9	0,0	174,0
15 182	17 779	22 263	24 304	19 989	17,0	1,5	4,6	9,2	0,4	173,9
9 729	10 749	13 331	14 857	12 191	13,4	0,3	5,8	8,4	0,0	170,4
11 248	11 600	16 685	18 432	14 209	15,2	2,0	6,6	6,3	0,0	182,7
11 777	14 471	19 157	23 797	17 048	17,0	0,1	8,2	7,7	2,3	168,2
11 469	13 257	16 791	18 279	15 298	18,7	0,2	6,2	6,7	0,0	168,6
9 755	10 696	13 671	15 008	12 166	9,2	0,9	9,8	8,2	0,0	171,5
8 648	9 488	12 516	15 126	11 311	21,8	0,5	0,9	8,2	0,3	167,5

Výsledky ke dni 9. 12. 2010

**Hrubá měsíční mzda a její složky, diference, placená doba
podle podskupin zaměstnání KZAM-R**

kraj: Karlovarský

Podskupiny zaměstnání KZAM-R	Počet zaměstnanců přepočtený podle placených měsíců	Medián
		Kč/měs
9162 Metaři, čističi záchodků, žump, kanálů a podobných zařízení	22	17 478
9211 Pomocní a nekvalifikovaní dělníci v zemědělství	12	13 760
9312 Pomocní a nekvalifikovaní dělníci na stavbách a údržbě silnic, přehrad	36	19 310
9321 Pomocní a nekvalifikovaní montážní a manipulační dělníci	469	16 443
9322 Ruční balíči a pytlovači	34	10 748
9323 Dělníci nádvorní skupiny (pomocní montéři)	54	18 430
9333 Vazači a nosiči břemen, přístavní dělníci (dokaři)	15	14 963
9339 Pomocní a nekvalifikovaní pracovníci v dopravě, ve skladech, v telekomunikacích	339	15 424

Hrubá měsíční mzda a její složky, diference, placená doba
podle podskupin zaměstnání KZAM-R

kraj: Karlovarský

Diference				Průměr	Vybrané složky hrubé měsíční mzdy					Placená doba
1. decil	1. kvartil	3. kvartil	9. decil		prémie a odměny	příplatky za přesčas	příplatky ostatní	náhrady	odměny za pohotovost	
Kč/měs	Kč/měs	Kč/měs	Kč/měs	Kč/měs	%	%	%	%	%	hod/měs
16 052	17 181	20 339	21 668	18 438	19,2	0,1	12,1	10,5	0,0	161,7
11 962	12 789	18 355	19 925	15 500	8,9	0,7	1,2	6,0	0,0	180,0
15 319	17 466	21 147	24 262	19 333	15,8	0,9	11,5	11,6	0,0	172,7
11 317	14 253	18 655	21 528	16 534	13,8	1,4	5,9	11,3	0,3	174,9
9 212	10 433	13 049	13 279	11 617	12,1	0,7	2,3	13,6	0,0	174,7
11 045	12 523	20 278	20 924	17 097	8,4	0,3	3,9	9,8	0,0	167,8
11 992	14 015	16 136	18 565	14 947	19,0	2,7	2,1	9,9	0,9	183,9
11 198	13 217	18 293	23 991	16 404	7,9	0,5	6,7	11,3	0,7	169,7

Výsledky ke dni 9. 12. 2010

**Průměrná měsíční odpracovaná a neodpracovaná doba zaměstnanců
podle podskupin zaměstnání KZAM-R**

kraj: Karlovarský

Podskupiny zaměstnání KZAM-R	Počet zaměstnanců přečtený podle eviden. měsíců	Odpracovaná doba		Neodpracovaná doba		
		celkem	z toho přesčas	celkem	z toho	
					nemoc	dovolená
		hod/měs	hod/měs	hod/měs	hod/měs	hod/měs
1210 Ředitelé a prezidenti velkých organizací, podniků	73	149,8	0,0	17,6	2,2	12,3
1221 Ved. pracovníci v zemědělství, lesnictví, rybář. a mysliv.	17	151,9	0,0	15,3	0,0	12,9
1222 Vedoucí pracovníci v průmyslu (ve výrobě)	169	150,6	3,1	18,5	1,4	13,6
1223 Vedoucí pracovníci ve stavebnictví a zeměměřičtví	49	158,1	0,0	14,5	1,7	11,2
1224 Vedoucí pracovníci ve velkoobchodě a v maloobchodě	307	151,6	1,6	21,8	3,9	15,8
1225 Vedoucí pracovníci v restauracích a hotelích	30	154,1	0,3	17,0	2,2	11,6
1226 Ved. pracovníci v dopr., skladování, telekom. a na pošt. úř.	127	140,5	0,5	23,1	3,0	16,0
1227 Ved. prac. v organ.zaměřených na poskytování obch.služ.	41	150,4	0,2	22,4	1,0	16,4
1229 Ved. pracovních dílčích celků jinde neuved. (kult.,zdrav.)	91	153,1	0,5	16,7	1,6	13,5
1231 Vedoucí pracovníci finančních a hospodářských útvarů	113	147,2	0,3	18,6	1,4	14,1
1232 Ved. prac. personálních útvarů a útvarů průmysl. vztahů	27	148,1	0,0	20,4	0,6	17,0
1233 Vedoucí pracovníci obytných útvarů (vč. průzkumu trhu)	75	149,2	1,8	18,6	1,7	14,1
1234 Ved. prac. reklamních útvarů a útvarů pro styk s veřejností	11	153,4	1,2	14,2	0,0	12,5
1235 Vedoucí pracovníci zásobovacích útvarů	18	148,2	0,7	17,2	2,0	13,2
1236 Vedoucí pracovníci výpočetních útvarů	12	150,7	1,8	16,7	0,6	13,3
1237 Vedoucí pracovníci výzkumných a vývojových útvarů	20	144,8	0,0	20,2	1,0	14,3
1239 Vedoucí pracovníci ostatních útvarů jinde neuvedení	81	144,6	0,0	20,5	1,1	14,8
1312 Vedoucí, ředitelé v průmyslu (ve výrobě)	50	151,1	1,8	18,8	1,4	14,9
1313 Vedoucí, ředitelé ve stavebnictví a zeměměřičtví	12	154,5	0,6	17,6	1,4	12,0
1314 Vedoucí, ředitelé ve velkoobchodu a maloobchodu	117	154,3	1,3	19,3	2,4	14,8
1315 Vedoucí, ředitelé v restauracích a hotelích	15	153,6	0,0	19,8	4,9	11,0
1316 Vedoucí v dopravě, sklad., telekomun. a na pošt. úřadech	40	142,0	0,1	24,1	3,9	15,9
1317 Ved., ředitelé v podnicích poskytujících obchodní služby	33	148,3	0,1	25,0	2,1	17,3
1319 Vedoucí, ředitelé malých organizací ostatní (kult.,zdrav.)	32	153,4	0,0	15,6	0,0	13,4
2113 Chemici	23	139,3	0,0	23,6	2,2	15,5
2132 Programátoři	39	144,3	3,4	20,6	1,9	14,5
2139 Ostatní odborníci zabývající se výp. tech. jinde neuvedení	40	149,6	2,9	18,7	0,7	14,7
2142 Projektanti staveb a areálů, stavební inženýři	69	149,2	2,2	20,0	1,1	15,3
2143 Projektanti elektrotechnických zařízení, elektroinženýři	40	146,7	1,9	18,1	2,0	15,0
2145 Projektanti a konstruktéři strojních zařiz., strojní inženýři	124	147,3	0,4	15,4	1,1	12,9
2146 Chemičtí inženýři, technologové	14	145,9	0,2	19,1	0,0	14,1
2147 Důlní a hutní inženýři, technologové, metalurgové	21	142,0	0,4	22,3	1,6	17,4
2149 Ostatní architekti, projektanti, konstrukt.a techn.inženýři	44	143,2	0,0	20,2	2,3	15,1
2221 Lékaři, ordináři (kromě zubních lékařů)	339	172,8	18,8	20,1	2,1	16,5
2224 Farmaceuti, magistři v lékárně, lékárníci	24	159,8	10,1	22,0	1,7	17,9
2411 Odborní pracov. na úseku účetnictví, financí, daní, apod.	66	145,3	0,4	24,1	4,0	15,6
2412 Odbor. pracovníci na úseku zaměstnaneckých, pers. věcí	24	152,4	0,4	14,6	0,1	12,2
2413 Odborní pracovníci v bankovníctví a pojišťovnictví	293	147,2	0,4	26,6	3,7	17,3
2419 Ostatní odborní pracovníci v oblasti podnikání	54	148,0	0,0	19,3	2,0	14,7
2421 Právníci, právní poradci (mimo advokacie a soudnictví)	13	145,8	0,0	18,5	0,0	14,9
2441 Ekonomové - vědecktí pracovníci, specialisté, experti	39	146,3	0,3	23,9	6,3	13,7
2451 Spisovatelé, autoři, kritikové, novináři, redaktoři	21	152,0	0,0	25,4	5,2	12,5
2470 Odborní administrativní pracovníci jinde neuvedení	37	151,0	0,2	19,1	0,6	16,2
3111 Technici ve fyzikálních a příbuzných oborech	12	149,8	0,0	18,1	0,0	14,0

Výsledky ke dni 9. 12. 2010

**Průměrná měsíční odpracovaná a neodpracovaná doba zaměstnanců
podle podskupin zaměstnání KZAM-R**

kraj: Karlovarský

Podskupiny zaměstnání KZAM-R	Počet zaměstnanců přepracovaný podle eviden. měsíců	Odpracovaná doba		Neodpracovaná doba		
		celkem	z toho přesčas	celkem	z toho	
					nemoc	dovolená
		hod/měs	hod/měs	hod/měs	hod/měs	hod/měs
3112 Stavební technici	168	151,5	2,2	18,9	2,4	12,9
3113 Elektrotechnici	226	149,1	4,6	20,5	2,4	14,4
3114 Elektronici a technici v radiokomunikacích a telekomunik.	49	152,4	5,9	17,4	1,0	14,0
3115 Strojírenští technici	211	148,7	5,5	17,9	2,1	12,8
3116 Chemičtí technici	121	146,0	3,1	22,3	2,5	15,0
3117 Důlní a hutní technici	274	142,3	0,6	21,0	1,1	15,9
3118 Technici v kartografii, kresličí a zeměměřiči	54	142,6	1,6	19,5	1,2	13,6
3119 Ostatní techničtí pracovníci jinde neuvedení	474	149,5	4,1	20,5	2,2	13,4
3122 Operátoři a obsluha výpočetní techniky	45	151,2	1,5	18,1	1,5	13,9
3123 Operátoři průmyslových robotů, nc strojů	99	154,5	7,1	15,3	0,9	13,3
3129 Ostatní technici ve výpočetní technice jinde neuvedení	18	156,3	2,0	13,8	0,1	11,7
3134 Obsluha lékařských zařízení	36	171,7	20,7	20,7	1,3	17,7
3151 Kolaudační technici a technici protipožární ochrany	22	149,2	5,0	19,9	0,6	16,1
3152 Bezpečnostní tech.a tech. pro kontrolu zdravotní nezávad.	64	145,8	0,6	21,1	2,0	14,6
3160 Technici železničního provozu	197	143,0	6,2	21,5	1,2	15,1
3211 Technici a laboranti v oblasti biologie a v příbuz. oborech	96	165,0	16,1	24,6	3,7	20,0
3212 Technici v agronomii, v lesnictví a v zemědělství	142	152,2	0,5	18,1	2,8	11,1
3221 Asistenti zdravotničtí	46	146,0	4,5	23,4	7,0	15,8
3223 Dietetici a odborníci na výživu	21	147,6	1,5	23,5	7,5	14,2
3226 Rehabilitační a fyzioterapeutičtí pracovníci	136	145,2	0,7	23,6	6,6	13,5
3228 Farmaceutičtí asistenti	48	151,2	3,3	24,8	3,6	18,6
3231 Ošetřovatelé, všeobecné zdravotní sestry	967	152,2	6,7	21,6	4,1	16,0
3235 Sestry pro intenzivní péči	33	156,1	11,2	19,5	2,5	15,4
3411 Zprostředkovatelé finanč. transakcí, obchodu s cen. papíry	31	148,3	0,0	25,3	5,5	14,8
3412 Pojišťovací agenti	67	144,5	0,1	28,6	7,7	15,2
3415 Obchodní cestující, prof. poradci v obchodě, obch.zástupci	135	151,3	1,0	21,1	4,2	14,3
3416 Nákupčí	80	144,6	0,7	22,4	3,7	13,7
3419 Ostatní pracovníci - obchodní zprostředkovatelé jinde n.	12	153,1	0,3	22,2	3,7	15,4
3421 Obchodní agenti	155	144,9	0,6	19,8	2,4	14,1
3422 Odbytoví a přepravní agenti	155	149,7	2,1	18,9	1,5	14,0
3429 Ostatní obchodní agenti a makléři jinde neuvedení	12	149,1	0,7	18,8	2,5	12,3
3431 Odborné sekretářky, sekretáři	137	145,9	1,1	23,8	7,0	14,8
3433 Prac. v oblasti účetnictví,fakturace,rozpočet., kalkulace	472	146,6	0,4	21,7	2,5	14,7
3434 Pracovníci v oblasti statistiky a matematiky	13	148,4	4,6	22,9	3,8	13,5
3435 Pracovníci v oblasti práce a mezd (kromě účetních)	23	147,4	0,1	21,1	0,4	14,9
3436 Referenti osobních oddělení	56	145,3	0,1	22,1	2,2	14,7
3439 Ostatní odborní administrativní pracovníci jinde neuvedení	253	146,6	0,7	22,4	3,1	15,0
4112 Kancelářští pracovníci a obsluha zařiz. na zpracování textu	13	149,7	0,3	20,8	3,3	14,5
4113 Pracovníci přípravy dat výpočetní techniky	41	150,0	0,7	26,4	10,8	14,4
4115 Sekretářky, sekretáři	253	143,5	0,9	22,9	4,3	14,4
4121 Nižší účetní	80	152,0	1,9	19,8	3,5	12,7
4131 Úředníci ve skladech	256	149,1	2,8	21,1	4,2	14,3
4132 Úředníci ve výrobě (např. výrobní plánovači)	50	148,6	2,4	19,4	4,4	12,8
4133 Úředníci v dopravě a v přepravě (dispečeri, kontr. apod.)	66	151,7	2,7	18,5	1,0	14,2

Výsledky ke dni 9. 12. 2010

**Průměrná měsíční odpracovaná a neodpracovaná doba zaměstnanců
podle podskupin zaměstnání KZAM-R**

kraj: Karlovarský

Podskupiny zaměstnání KZAM-R	Počet zaměstnanců přečtený podle eviden. měsíců	Odpracovaná doba		Neodpracovaná doba		
		celkem	z toho přesčas	celkem	z toho	
					nemoc	dovolená
		hod/měs	hod/měs	hod/měs	hod/měs	hod/měs
4141 Řadoví knihovníci, archiváři, evidenční pracovníci	11	139,1	0,0	28,5	9,3	16,5
4190 Ostatní nižší úředníci jinde neuvedení	19	152,3	4,0	21,8	5,6	14,6
4211 Pokladníci (v bankách, pojišťov., spořitelnách, na poště)	96	148,9	0,2	21,9	1,8	16,2
4212 Úředníci na přepážkách a směnárníci	280	139,5	0,1	23,6	4,0	15,5
4213 Pokladníci v obchodě, společném stravování apod.	423	147,8	0,7	24,8	7,8	15,9
4214 Prodavači vstupenek, jízdenek apod.	75	143,1	4,7	23,4	4,0	16,0
4215 Bookmakeři, krupiéři a úředníci sázkových kancelář	185	156,9	0,8	18,2	4,0	13,3
4222 Recepční	311	149,0	0,8	18,1	4,8	11,3
4224 Informátoři	16	152,7	1,0	20,9	3,2	15,7
5112 Vlakovoucí, vlakové čety, průvodčí (vč.palub. průvodčí)	129	141,5	7,1	24,3	5,1	15,8
5121 Pracovníci dohlížející nad obsluh. personálem, hospodyně	141	152,5	0,1	15,6	2,3	11,9
5122 Kuchaři	475	153,4	2,3	18,2	4,0	12,1
5123 Číšníci, servírky	481	151,8	2,6	19,4	6,9	10,5
5132 Pečovatelé a pomoc. ošetřovat. v zařiz.soc. péče, v nemoc.	462	146,4	3,5	24,1	6,3	16,2
5141 Kadeřníci a holiči	18	143,1	0,2	30,5	13,9	11,8
5142 Kosmetiči, maskéři	30	151,7	0,2	19,3	5,5	11,7
5144 Maséři	183	147,0	0,6	21,0	5,4	11,9
5149 Ostatní pracovníci zajišťující osobní služby jinde neuved.	157	146,8	0,8	20,4	7,4	11,2
5161 Hasiči, požárníci	76	147,7	3,6	18,7	2,0	16,1
5169 Ostatní pracovníci ochrany a ostrahy jinde neuvedení	521	153,8	1,4	15,4	3,2	11,5
5211 Prodavači v obchodech	1 183	150,1	1,6	24,7	7,8	14,6
6113 Zahradníci a pěstitelé zahradních plodin a sazenic	13	154,8	2,6	20,4	3,8	12,3
6121 Chovatelé hospodářských zvířat (kromě drůbeže a včel)	61	155,3	6,2	20,5	8,6	10,5
6141 Dělníci pro pěstění a ošetřování lesa	90	144,3	3,7	29,2	7,8	12,0
6142 Dělníci pro těžbu dřeva (kromě obsluhy pojízdných zařiz.)	65	144,6	3,8	31,1	10,1	13,1
7122 Zedníci, kameníci, omítkáři	196	151,5	7,1	28,3	6,2	11,4
7123 Betonáři, děl.specializovaní na pokládání beton. povrchů	39	142,8	11,5	27,4	7,5	12,8
7124 Tesaři a truhláři	33	151,1	9,1	25,4	5,7	12,1
7129 Ostatní stavební děl. stav. výroby a prac. v ost. oborech	82	149,5	4,8	26,2	9,5	11,6
7136 Instalatéři, potrubáři, stavební zámečníci, klempíři	118	142,3	4,4	29,0	4,9	14,7
7137 Stavební a provozní elektrikáři	54	154,2	5,7	21,6	4,0	14,7
7139 Ostatní dělníci zajišťující dokončovací stavební práce	14	138,0	0,3	25,7	6,7	13,5
7142 Lakýrníci a pracovníci v příbuzných oborech	23	144,4	5,0	26,0	7,4	13,5
7212 Svářeči, řezači plamenem a páječi	89	147,0	10,0	29,9	7,1	14,4
7222 Nástrojaři, kovomodeláři, kovodělníci, zámečníci	1 073	143,9	6,6	25,2	5,0	14,1
7223 Seřizovači a obsluha obráběcích strojů	169	134,4	7,4	26,9	3,9	13,2
7224 Brusíči, leštiči a ostříči nástrojů	213	150,6	10,6	23,1	6,1	11,1
7231 Mechanici a opraváři motorových vozidel	112	148,8	5,2	24,3	6,9	13,7
7234 Mechanici a opraváři kolejových vozidel	169	141,5	7,3	25,3	5,2	16,0
7235 Mechanici obráběcích, zemědělských strojů a prům. zařiz.	185	156,9	9,5	18,3	3,2	11,9
7239 Ostatní mechanici a opraváři strojů a zařízení bez elektro	57	151,5	7,0	19,3	3,8	11,3
7241 Elektromech.a seřizovači různých typů elektrických zařiz.	1 262	142,7	4,9	24,9	7,0	13,2
7242 Mechanici, opraváři a seřizovači elektr. částí aut, letadel	25	138,7	1,6	23,7	2,1	17,7
7243 Mechanici, seřizovači, opraváři elektronických zařízení	152	148,5	4,0	20,6	1,9	14,6

Výsledky ke dni 9. 12. 2010

**Průměrná měsíční odpracovaná a neodpracovaná doba zaměstnanců
podle podskupin zaměstnání KZAM-R**

kraj: Karlovarský

Podskupiny zaměstnání KZAM-R	Počet zaměstnanců přečtený podle eviden. měsíců	Odpracovaná doba		Neodpracovaná doba		
		celkem	z toho přesčas	celkem	z toho	
					nemoc	dovolená
		hod/měs	hod/měs	hod/měs	hod/měs	hod/měs
7244 Telefonní a telegrafní mechanici, montéři a opraváři	28	141,8	1,4	22,1	2,3	14,4
7246 Montéři a opraváři silnoproudých elektrických vedení	188	145,9	4,3	21,7	4,8	14,9
7321 Výrobci hrnčířského, porcelán. zboží, žáruvzdor. výrobků	411	143,2	6,4	29,4	7,7	12,9
7322 Dělníci při výrobě skla, skláři vč. brusičů a leštičů	165	146,0	7,9	28,0	7,0	16,7
7324 Malíři skla a keramiky a pracovníci v příbuzných oborech	143	143,9	6,7	32,9	6,4	16,0
7411 Zpracovatelé masa, ryb vč. uzenářů a konzerv. masa a ryb	52	147,6	0,6	26,5	10,8	14,6
7412 Zpracovatelé pekárenských a cukrářských výrobků	98	158,2	9,0	19,9	4,7	14,3
7419 Ostatní zpracovatelé - výrobci potravinářských výrobků	58	160,8	15,4	21,6	8,6	12,7
7439 Ostatní dělníci při výrobě textilu, oděvů a výrobků z kůží	332	135,7	0,7	27,6	10,5	12,6
8111 Obsluha důlního zařízení a razících štítů	432	142,9	6,1	25,6	6,4	16,1
8112 Obsluha zařízení pro úpravu rudných a nerudných surovin	299	146,1	6,2	23,8	5,9	14,4
8131 Obsluha pecí na výrobu skla a keramiky	130	139,6	7,3	30,6	6,2	16,9
8139 Obsluha ostatních zařízení na výrobu skla a keramiky	15	158,4	8,2	15,1	0,9	12,0
8141 Obsluha pily a jiného zařízení na zpracování dřeva	19	133,6	1,3	41,2	22,1	13,5
8155 Obsluha zařízení na zpracování ropy a zemního plynu	216	140,2	0,7	22,9	5,2	16,0
8159 Obsluha ostat. zařízení při chemické výrobě jinde neuved.	215	141,8	3,5	25,6	5,8	15,9
8161 Obsluha zařízení při výrobě a rozvodu elektřiny	185	144,7	1,9	20,6	3,2	15,7
8162 Obsluha parních turbín, ohřivačů a motorů	48	146,7	6,5	23,9	6,8	15,7
8163 Obsluha zařízení při úpravě, čištění a rozvodu vody	168	144,9	2,8	23,6	4,3	14,8
8171 Obsluha automatických nebo poloaut. montážních linek	112	152,1	10,1	22,5	6,8	12,6
8180 Obsluha strojů a zařízení pro práce na železničním svršku	65	144,2	7,0	25,6	4,3	14,7
8211 Obsluha automat. nebo poloaut. obráb.strojů (kromě 722)	120	143,9	8,9	23,7	4,1	11,6
8240 Obsluha automat. nebo poloautom. dřevoobráběcích strojů	94	147,4	7,5	22,7	5,9	11,5
8261 Obsluha strojů na úpravu vláken, dopřádání a navíj. příže	157	145,4	7,0	24,1	10,6	10,8
8264 Obsluha strojů na bělení, barvení, čištění, praní, žehlení	226	145,7	7,5	25,4	6,9	15,1
8274 Obsluha strojů na zpracování mouky, výrobu pečiva	118	151,1	10,6	22,4	8,1	12,0
8281 Montážní dělníci montující mechanická zařízení (stroje)	463	146,0	7,9	25,2	8,1	10,5
8290 Obsluha jin.stacionárních zařízení a ost. montážní dělníci	89	147,8	3,1	19,0	4,6	10,6
8311 Strojvedoucí	388	141,1	4,4	22,8	2,8	15,7
8313 Dělníci zabezpeč. sestavování vlaků (brzdaři, výhybkáři)	195	141,8	5,5	21,3	2,3	15,3
8321 Řidiči osobních a malých dodávkov. automobilů, taxikáři	94	163,0	12,2	20,9	4,3	14,0
8323 Řidiči autobusů, trolejbusů a tramvajů	322	174,8	26,0	24,5	5,2	16,1
8324 Řidiči nákladních automobilů a tahačů	608	157,7	9,5	22,2	6,0	12,3
8326 Řidiči speciálních vozidel	99	155,4	11,1	23,8	4,9	15,5
8331 Obsluha zemědělských a lesních strojů	110	163,6	10,0	18,7	4,5	10,9
8332 Obsluha zemních a příbuzných strojů	338	147,9	7,7	23,2	4,2	14,4
8333 Obsluha jeřábů, zdvihacích a podob. manipulačních zařiz.	37	153,1	10,0	20,6	3,9	13,1
8334 Obsluha vysokozdvíhových a ostatních motorových vozíků	292	154,1	7,6	19,6	4,1	13,0
9132 Pomocníci a uklízeči v kancelář., hotel., nemocnicích ap.	887	147,9	2,2	22,4	6,8	12,8
9133 Ruční pradláči a žehlíři (kromě obsluhy strojů)	33	162,0	9,6	20,2	6,3	11,2
9141 Domovníci, správci domu	57	150,1	0,8	18,1	4,2	12,0
9151 Poslíčci, nosiči zavazadel a doručovatelé	44	153,9	1,1	14,6	1,5	10,8
9152 Vrátní, hlídači, uváděči a šatnářky	134	151,0	5,0	20,5	5,8	11,9
9161 Sběrači odpadků, popeláři	138	146,7	1,9	20,8	7,2	12,4

Výsledky ke dni 9. 12. 2010

**Průměrná měsíční odpracovaná a neodpracovaná doba zaměstnanců
podle podskupin zaměstnání KZAM-R**

kraj: Karlovarský

Podskupiny zaměstnání KZAM-R	Počet zaměstnanců přepočtený podle eviden. měsíců	Odpracovaná doba		Neodpracovaná doba		
		celkem	z toho přesčas	celkem	z toho	
					nemoc	dovolená
		hod/měs	hod/měs	hod/měs	hod/měs	hod/měs
9162 Metaři, čističi záchodků, žump, kanálů a podob. zařízení	23	135,4	0,4	26,4	8,1	14,9
9211 Pomocní a nekvalifikovaní dělníci v zemědělství	13	160,8	4,9	19,0	5,4	10,9
9312 Pomocní a nekvalifik. dělníci na stavbách a údržbě silnic	38	144,0	4,3	28,6	9,5	14,9
9321 Pomocní a nekvalifikovaní montážní a manipulační dělníci	489	148,5	9,2	26,0	6,1	12,6
9322 Ruční baliči a pytlavači	36	141,8	3,4	32,6	8,7	14,5
9323 Dělníci nádvorní skupiny (pomocní montéři)	57	143,0	2,0	24,7	6,7	13,9
9333 Vazači a nosiči břemen, přístavní dělníci (dokaři)	15	163,2	17,0	20,2	2,6	14,7
9339 Pomocní a nekvalif. prac. v dopr., ve skladech, v telekom.	353	144,9	2,6	24,6	6,2	14,6



Dodatek

Technický popis šetření

Dodatek – Technický popis šetření

Technický popis šetření přibližuje metodické postupy používané při zpracování podnikatelské sféry Regionální statistiky ceny práce (RSCP-PS). Popis je rozdělen do pěti kapitol: metoda výběru ekonomických subjektů, vstupní údaje, nejdůležitější sledované veličiny, dopočtové metody a definice vybraných pojmů.

1. Metoda výběru ekonomických subjektů

Kapitola popisuje základní soubor šetření, strukturu výběrového souboru a postup při výběru ekonomických subjektů (ES).

1.1. Základní soubor

Základním souborem RSCP-PS jsou aktivní ekonomické subjekty z registru ekonomických subjektů Českého statistického úřadu (ČSÚ), které mají 10 a více zaměstnanců a přísluší do podnikatelské sféry a do institucionálních sektorů nefinančních podniků, finančních institucí nebo vládních institucí. Ekonomické subjekty, které přísluší do podnikatelské sféry, odměňují zaměstnance mzdou podle § 109, odst. 2 zákona č. 262/2006 Sb., zákoníku práce, ve znění pozdějších předpisů. Způsob odměňování se zjišťuje pomocí registru „Automatizovaného rozpočtového informačního systému“ (ARIS), který je spravován Ministerstvem financí. Registr ekonomických subjektů (RES) je detailně popsán na internetových stránkách ČSÚ (www.czso.cz).

1.2. Struktura výběrového souboru

Statistické šetření RSCP-PS za 1. – 3. čtvrtletí 2010 zahrnuje 3437 ekonomických subjektů, které reprezentují přibližně 1305 tisíc zaměstnanců. Strukturu výběrového souboru RSCP-PS bez non-response (dále jen výběrový soubor) ukazují z různých pohledů pro 1. – 3. čtvrtletí 2010 následující tabulky.

Výběrový soubor RSCP podnikatelské sféry			
	RSCP-PS Celkem	RSCP-PS – kraj Karlovarský	
		se sídlem v kraji	se sídlem mimo kraj
Počet ekonomických subjektů	3 437	87	230
Počet zaměstnanců	1 305 tisíc	23 tisíc	11 tisíc

Tabulka 1

Odvětvová skladba výběrového souboru RSCP-PS – kraj Karlovarský			
Kód CZ-NACE		Počet ekonomických subjektů	
		se sídlem v kraji	se sídlem mimo kraj
A	Zemědělství, lesnictví a rybnářství	2	3
B	Těžba a dobývání	2	3
C	Zpracovatelský průmysl	43	34
D	Výroba a rozvod elektřiny, plynu, tepla		2
E	Zásobování vodou, činnosti související s odpady	3	4
F	Stavebnictví	8	10
G	Obchod, opravy motorových vozidel	5	76
H	Doprava a skladování	3	8
I	Ubytování, stravování a pohostinství	6	8
J	Informační a komunikační činnosti		14
K	Peněžnictví a pojišťovnictví		26
L	Činnosti v oblasti nemovitostí	1	1
M	Profesní, vědecké a technické činnosti		5
N	Administrativní a podpůrné činnosti	3	23
O	Veřejná správa, obrana, sociální zabezpečení		3
P	Vzdělávání		1
Q	Zdravotní a sociální péče	9	3
R	Kulturní, zábavní a rekreační činnosti	1	5
S	Ostatní činnosti	1	1

Tabulka 2

1.3. Výběr

Výběr ekonomických subjektů v RSCP-PS lze charakterizovat jako jednostupňový stratifikovaný výběr. Výběrovými jednotkami jsou ekonomické subjekty, na které se v případě vybrání vztahuje zpravodajská povinnost. Statistickými jednotkami jsou zaměstnanci, kteří jsou nositeli sledovaných statistických znaků. Základní soubor (ZS) je rozdělen do oblastí (strat) podle:

- regionů (krajů),
- velikostních kategorií,
- odvětvových skupin.

Regionem se z hlediska výběru jednotek rozumí kraj ve smyslu ústavního zákona č. 347/1997 Sb. v platném znění. Ke stratifikaci výběrové opory jsou použity tři velikostní kategorie ekonomických subjektů uvedené v tabulce 3 – Velikostní kategorie pro výběr. Stratifikační třídění obsahuje dvanáct odvětvových skupin z vybraných institucionálních sektorů podnikatelské sféry.

Vymezení strat je provedeno na základě podobnosti v charakteru ekonomické činnosti a podobnosti v zaměstnanecké struktuře.

V jednotlivých oblastech ZS, vzniklých jeho rozdělením dle příslušných stratifikačních kritérií, je vybrán stanovený podíl ekonomických subjektů. Největší subjekty s 250 a více zaměstnanci jsou zařazeny do šetření všechny (výběr s pravděpodobností rovnou 1). Menší subjekty s 10 až 249 zaměstnanci jsou vybírány v jednotlivých stratech systematickým náhodným výběrem s nestejnými pravděpodobnostmi bez vracení. Pravděpodobnosti výběru se liší podle velikosti subjektu a jejich výše je určena výběrovým podílem uvedeným v tabulce 3. Výběrový soubor ekonomických subjektů s 10 až 249 zaměstnanci se obměňuje metodou rotujícího panelu s periodou rotace devět let, tzn. k plné obměně dojde za devět let.

Velikostní kategorie pro výběr		
Kategorie	Počet zaměstnanců	Výběrový podíl [%]
1	10 až 49	4,5
2	50 až 249	15
3	250 a více	100

Tabulka 3

2. Vstupní údaje

Kapitola popisuje sběr dat do šetření RSCP-PS, nejdůležitější vstupní údaje a používané klasifikace a číselníky.

2.1. Sběr dat

Ekonomické subjekty, na které se vztahuje zpravodajská povinnost, vykazují do statistického šetření RSCP-PS údaje o všech zaměstnancích v pracovním poměru. Vybraná zpravodajská jednotka předává data na Ministerstvo práce a sociálních věcí, které je orgánem vykonávajícím státní statistickou službu. Termínem pro předání dat od respondenta je 25. den měsíce následujícího po skončení sledovaného období.

Předávaná data mají formu databázových souborů a obsahují informace o zaměstnavateli a zaměstnancích. U více než 90 % respondentů je zdrojem dat pro šetření mzdový a personální systém. Datové soubory jsou předávány ve více než 90 % případů elektronickou poštou, zbylá část respondentů posílá data na disketu, případně na papírových formulářích.

Pro kontrolu a opravu dat, připravených mzdovým a personálním systémem respondenta, případně pro pořízení vstupních dat, je určen "Lokální pořizovací program ISPV 2009", který se musí před použitím nainstalovat na lokální disk.

Pořizovací program řeší i zabezpečení dat při přenosu od respondenta ke zpracovateli. Používá přitom hybridní šifrování s veřejným a privátním klíčem.

Veřejný klíč je součástí instalace pořizovacího programu, privátní klíč je uložen na interním serveru zpracovatele. Zašifovaná data se ukládají do souboru s formátem S/MIME verze 3.

Pokud se respondenti šetření chtějí vyhnout instalaci programu, je pro ně připraven "Internetový kontrolní program", přes který lze data zaslat z kteréhokoliv počítače připojeného na internet. Tento program taktéž umožňuje kontrolu dat vytvořených mzdovým systémem a jejich zabezpečený přenos ke zpracovateli pomocí certifikovaného šifrovaného komunikačního protokolu https. V tomto programu však není umožněno respondentům provádět opravy dat.

Oba programy jsou volně k dispozici na stránkách www.ispv.cz v sekci Pro respondenty šetření.

2.2. Nejdůležitější vstupní údaje

Šetření RSCP-PS se čtvrtletní periodicitou monitoruje výdělkovou úroveň a odpracovanou dobu jednotlivých zaměstnání podle klasifikace KZAM-R v České republice.

Hodinový výdělek je údaj zjišťovaný z průměrných hodinových výdělků definovaných v § 351 až § 362 zákona č. 262/2006 Sb., zákoníku práce, ve znění pozdějších předpisů. Obvykle se jedná o podíl mzdy za práci a odpracované doby za poslední čtvrtletí sledovaného období. Hodinový výdělek je krátkodobým indikátorem výdělkové úrovně.

Hrubá měsíční mzda, vypočtená z hrubé mzdy za sledované období, je druhým indikátorem, který ukazuje výdělkovou úroveň. Hrubá mzda je součtem mzdy za práci, náhrad mzdy a odměn za pracovní pohotovost, které jsou přímo sbíranými položkami. Mzda je definovaná v § 109, odst. 2 zákona č. 262/2006 Sb., zákoníku práce, ve znění pozdějších předpisů. Šetření RSCP-PS sleduje i strukturu hrubé měsíční mzdy, tj. prémie a odměny, příplatky za přesčas, ostatní příplatky, náhrady a odměny za pracovní pohotovost. Hrubá měsíční mzda a její složky se vztahují k celému sledovanému období, které zahrnuje dobu od počátku roku do konce čtvrtletí, za které se šetření provádí.

Šetření RSCP-PS dále sleduje pracovní dobu zaměstnanců. Vstupní věta o zaměstnanci obsahuje odpracovanou dobu od počátku roku a z ní počet přesčasových hodin. Odpracovaná doba u zaměstnanců odměňovaných měsíční mzdou nezahrnuje dobu svátků v jinak pracovních dnech. Věta dále obsahuje celkovou neodpracovanou dobu od počátku roku, z ní počet hodin nemoci a dovolené.

2.3. Klasifikace a číselníky

RSCP-PS používá standardní statistické klasifikace a číselníky (podrobněji popsané na www.czso.cz). Použití platných statistických klasifikací je závazné jak pro orgán vykonávající státní statistickou službu, tak pro zpravodajské

jednotky, které poskytují údaje pro statistické zjišťování. Proto i RSCP-PS používá následující klasifikace a číselníky:

- KZAM-R** **Klasifikace zaměstnání;** vydáno sdělením ČSÚ č. 492/2003 Sb. ze dne 18. prosince 2003 o vydání rozšířené Klasifikace zaměstnání KZAM-R.
- CZ-ICSE** **Klasifikace postavení v zaměstnání;** vydáno sdělením ČSÚ č. 494/2003 Sb. ze dne 18. prosince 2003 o vydání Klasifikace postavení v zaměstnání.
- KKOV** **Klasifikace kmenových oborů vzdělání;** od 1. ledna 2009 převzalo MŠMT gesci za Klasifikaci kmenových oborů vzdělání (KKOV) jako resortní klasifikaci. Správu této klasifikace zajišťuje ÚIV. Soustava oborů vzdělání v základním, středním a vyšším odborném vzdělávání byla stanovena nařízením vlády č. 211/2010 Sb..
- LAU 1** **Číselník okresů;** od 1. ledna 2008 je systém statistické klasifikace územních struktur v České republice rozdělen, v souladu se systémem Eurostatu, na dvě části: klasifikace CZ-NUTS, systém LAU (Local Administrative Units). Z hlediska statistiky mají LAU závazný charakter. Jednotky LAU 1 (**dřívější NUTS 4**) jsou v ČR tvořeny okresy. Územní jednotky na úrovni LAU 1 přebírají kódy od dřívějších jednotek NUTS 4. Proti NUTS 4 jsou v LAU 1 následující změny:
- do kódů LAU 1 okresů krajů Vysočina a Jihomoravského se promítá změna kódů NUTS 3 těchto krajů,
 - Praha se na úrovni LAU 1 nečlení.
- CZ-NACE** **Klasifikace ekonomických činností (CZ-NACE);** vydáno sdělením ČSÚ č. 244/2007 Sb. ze dne 18. září 2007 o zavedení Klasifikace ekonomických činností.
- CZ-GEONOM** **Klasifikace zemí;** vydáno sdělením ČSÚ č. 487/2003 Sb. ze dne 18. prosince 2003 o vydání Klasifikace zemí. Poslední aktualizace byla provedena k 15. prosinci 2008 sdělením ČSÚ č. 229/2008 Sb. ze dne 26. listopadu 2008 o aktualizaci Klasifikace zemí a o ukončení zveřejňování aktualizací.

3. Nejdůležitější sledované veličiny

Kapitola popisuje nejdůležitější sledované veličiny, algoritmy jejich výpočtu a kritéria pro zahrnutí zaměstnanců do dalších výpočtů.

3.1. Hodinový výdělek

Hodinový výdělek je přímo zjišťovaná veličina. Do výpočtu charakteristik hodinového výdělku jsou zařazeni zaměstnanci, kteří byli v evidenčním stavu v posledním dnu sledovaného období.

3.2. Hrubá měsíční mzda

Hrubá měsíční mzda se vztahuje k celému sledovanému období, tedy k 1. čtvrtletí, k 1. - 2. čtvrtletí, k 1. - 3. čtvrtletí, nebo k 1. - 4. čtvrtletí. Na rozdíl od hodinového výdělku musí být hrubá měsíční mzda vypočtena z dalších přímo zjišťovaných mzdových položek a nemzdových plnění.

Hrubá mzda je v RSCP-PS definována jako součet mzdy za práci, náhrady mzdy a odměny za pracovní pohotovost. Hrubá měsíční mzda zaměstnance se vypočte podle vzorce:

$$\text{HMM} = \frac{\text{MZDA} + \text{NAHRADY} + \text{POHOTOV}}{\text{MESPLAC}_{\text{prep}}}$$

kde :

HMM	je hrubá měsíční mzda zaměstnance,
MZDA	je mzda za práci zaměstnance v kumulaci za sledované období (vstupní položka věty o zaměstnanci),
NAHRADY	jsou náhrady mzdy zaměstnance v kumulaci za sledované období (vstupní položka věty o zaměstnanci),
POHOTOV	je odměna za pracovní pohotovost zaměstnance v kumulaci za sledované období (vstupní položka věty o zaměstnanci),
MESPLAC _{prep}	je počet přepočtených placených měsíců zaměstnance, tj. počet měsíců, odpovídajících součtu odpracované doby a doby, po kterou pobíral náhrady mzdy.

Počet přepočtených placených měsíců MESPLAC_{prep} je roven počtu kalendářních měsíců v případě, že zaměstnanec s plným pracovním úvazkem po celé sledované období pracoval nebo pobíral náhrady mzdy. Pokud zaměstnanec byl v evidenčním stavu kratší dobu než sledované období, bude jeho počet placených měsíců zkrácen poměrem počtu pracovních dnů v evidenčním stavu a ve sledovaném období. Podobně se počet placených měsíců zkrátí, pokud zaměstnanec měl jinou absenci než absenci s náhradou mzdy (např. nemoc), případně měl sjednán kratší pracovní úvazek.

Hrubá měsíční mzda za určitou skupinu zaměstnanců je vážená charakteristika, v níž hrubá měsíční mzda určitého zaměstnance má váhu, odpovídající počtu jeho placených měsíců za sledované období (tzv. váha placené doby). Tento způsob výpočtu umožňuje korektní srovnání mzdové úrovně jednotlivých zaměstnání a srovnávání v čase.

Sestavy s hrubou měsíční mzdou, diferenciací a strukturou hrubé mzdy obsahují také měsíční placenou dobu. Tento údaj ukazuje počet placených hodin (odpracovaná doba a doba náhrad) za placený měsíc a je v souladu s výpočtem hrubé měsíční mzdy.

Pro zahrnutí zaměstnance do výpočtů hrubé měsíční mzdy se uplatňují následující kritéria:

- přepočtený počet placených měsíců zaměstnance je alespoň jeden měsíc,
- stanovená týdenní pracovní doba na dané pracovní místo je alespoň 30 hodin (dle doporučení Eurostatu).

3.3. Měsíční odpracovaná a neodpracovaná doba

Měsíční odpracovaná (resp. neodpracovaná) doba se stejně jako hrubá měsíční mzda vztahuje k celému sledovanému období tj. k 1. čtvrtletí, k 1. - 2. čtvrtletí, k 1. - 3. čtvrtletí, nebo k 1. - 4. čtvrtletí.

Měsíční odpracovaná doba zaměstnance se vypočte podle vzorce:

$$\text{ODPRACD}_{\text{mes}} = \frac{\text{ODPRACD}}{\text{MESEVID}_{\text{prep}}}$$

kde :

- ODPRACD_{mes} je měsíční odpracovaná doba zaměstnance,
 ODPACD je odpracovaná doba zaměstnance v kumulaci za sledované období (vstupní položka věty o zaměstnanci),
 MESEVID_{prep} je počet přepočtených evidenčních měsíců zaměstnance, tj. počet měsíců, odpovídajících délce pracovního úvazku a délce pracovního poměru ve sledovaném období.

Počet přepočtených evidenčních měsíců MESEVID_{prep} je roven počtu kalendářních měsíců v případě, že zaměstnanec s plným pracovním úvazkem po celé sledované období byl v pracovním poměru a nebyl na mateřské či rodičovské dovolené. Pokud zaměstnanec byl v evidenčním stavu kratší dobu, než sledované období, bude jeho počet evidenčních měsíců zkrácen poměrem počtu pracovních dnů v evidenčním stavu a ve sledovaném období. Podobně se počet evidenčních měsíců zkrátí, pokud zaměstnanec měl sjednán kratší pracovní úvazek.

Měsíční odpracovaná doba za určitou skupinu zaměstnanců je vážená charakteristika, v níž měsíční odpracovaná doba určitého zaměstnance má váhu, odpovídající počtu jeho evidenčních měsíců ve sledovaném období (tzv. váha

evidenční doby). Pro zahrnutí zaměstnance do výpočtů měsíční odpracované doby se uplatňují stejná kritéria jako u hrubé měsíční mzdy.

Obdobně jako odpracovaná doba se počítají měsíční neodpracovaná doba a také průměrné měsíční údaje o přesčasu, dovolené a nemoci.

4. Dopočtové metody

Kapitola dopočtové metody obsahuje řešení neodpovědí a popis metody vážení, hodnocení kvality odhadů a přehled publikovaných tabulek podle použitých vah.

4.1. Řešení neodpovědí a metoda vážení

Problém neodpovědí (tzv. non-response) či z dalších důvodů nepoužitelných dat od vybraného ekonomického subjektu je v RSCP-PS řešen metodou historické imputace a metodou upravující podnikové váhy respondentům.

Metoda vážení, používaná v RSCP-PS, umožňuje získat z dat výběrového souboru odhady charakteristik (parametrů) základního souboru. Odhady charakteristik zaměstnanecké populace základního souboru RSCP-PS jsou publikovány ve všech tabulkách s výjimkou tabulek s tříděním podle jednotlivých zaměstnání. Základem podnikových vah jsou váhové koeficienty, které vycházejí z pravděpodobnosti výběru každého ekonomického subjektu. Po úpravě vah z důvodu non-response se získají konečné podnikové váhy pomocí dopočtu na aktuální počet ES v základním souboru v rámci jednotlivých vážících strat. Podnikové váhy zvyšují při výpočtech odhadů význam dat ekonomických subjektů s relativně malým zastoupením ve výběrovém souboru. Relativně nejméně zastoupené jsou ve výběrovém souboru RSCP-PS ekonomické subjekty s 10-49 zaměstnanci, a proto mají největší váhy při výpočtech odhadů.

Výpočet váhy jednotlivých zaměstnanců je závislý na typu tabulky a také na typu publikovaného ukazatele. Přehled všech publikovaných tabulek s uvedením použitých vah je uveden v oddíle 4.3. Váha zaměstnance je součinem vah používaných v daném typu tabulkové sestavy.

Tabulky s tříděním podle podskupin zaměstnání KZAM-R (PS-V5, PS-M5 a PS-T5) obsahují charakteristiky výběrového souboru. Při interpretaci výsledků je nutno mít na zřeteli, že charakteristiky výběrového souboru nelze automaticky pokládat za odhady platné pro celou zaměstnaneckou populaci. Výběrové charakteristiky jsou ovlivněny větším relativním zastoupením velkých ekonomických subjektů ve výběrovém souboru RSCP-PS.

4.2. Kvalita odhadů

Odhadované charakteristiky podléhají dvěma typům chyb – výběrovým chybám a nevýběrovým chybám. Výběrové chyby jsou způsobeny faktorem náhody při pravděpodobnostním výběru RSCP-PS. Hodnoty výběrových chyb není možné z výběrového souboru RSCP-PS dostatečně přesně kvantifikovat, nicméně používaná stratifikace výrazně snižuje jejich výši. Nevýběrové chyby bývají způsobeny především špatnou kvalitou dat předávaných respondenty (neúplné a chybné údaje) a jejich vliv je snižován několikastupňovými kontrolními mechanismy a častými kontakty zpracovatele šetření s respondenty.

4.3. Přehled publikovaných tabulek podle použitých vah

Hodinový výdělek				
Tabulka	Třídící kritérium	Podniková váha	Váha placené doby	Váha evidenční doby
PS-V0	Celý kraj	X		
PS-V1	HL. třídy zaměstnání KZAM-R	X		
PS-V2	Věkové kategorie	X		
PS-V4	Vzdělání	X		
PS-V5	Podskupiny zaměstnání KZAM-R			
PS-V6	Kategorie zaměstnání	X		
PS-V8	Pohlaví	X		

Tabulka 4

Hrubá měsíční mzda				
Tabulka	Třídící kritérium	Podniková váha	Váha placené doby	Váha evidenční doby
PS-M0	Celý kraj	X	X	
PS-M1	HL. třídy zaměstnání KZAM-R	X	X	
PS-M5	Podskupiny zaměstnání KZAM-R		X	

Tabulka 5

Odpracovaná a neodpracovaná doba				
Tabulka	Třídící kritérium	Podniková váha	Váha placené doby	Váha evidenční doby
PS-T5	Podskupiny zaměstnání KZAM-R			X

Tabulka 6

5. Definice vybraných pojmů

Ekonomický subjekt	Ekonomický subjekt je právnický subjekt nebo fyzická osoba s postavením podnikatele, zapsaná do registru ekonomických subjektů ČSÚ. Každému ekonomickému subjektu se přiděluje identifikační číslo (IČ).
Organizační jednotka	Z hlediska mzdové statistiky RSCP se dělí ekonomické subjekty na organizační jednotky podle okresu, ve kterém jejich zaměstnanci působí. Organizační jednotku tvoří všichni zaměstnanci ekonomického subjektu, kteří působí ve stejném okrese.
Zpravodajská jednotka	Zpravodajskou jednotkou je právnická osoba, organizační složka státu nebo fyzická osoba, od níž se požaduje poskytnutí údajů ve statistickém zjišťování podle zákona č. 89/1995 Sb., o státní statistické službě, ve znění pozdějších předpisů.
Sledované období	Sledované období je období od začátku roku do konce čtvrtletí, za které se provádí výběrové statistické zjišťování.
Podnikatelská sféra	Do podnikatelské sféry patří subjekty, které odměňují mzdou podle § 109, odst. 2 zákona č. 262/2006 Sb., zákoníku práce, ve znění pozdějších předpisů.
Nepodnikatelská sféra	Do nepodnikatelské sféry patří organizace, které odměňují platem podle § 109, odst. 3 zákona č. 262/2006 Sb., zákoníku práce, ve znění pozdějších předpisů.
Základní soubor	Základním souborem RSCP-PS jsou aktivní ekonomické subjekty podnikatelské sféry z registru ekonomických subjektů ČSÚ, které mají 10 a více zaměstnanců a přísluší do institucionálních sektorů nefinanční podniky, finanční instituce nebo vládní instituce.