



# Regionální statistika ceny práce

III. čtvrtletí 2010

Podnikatelská sféra

**Pardubický** kraj

Výsledky ke dni 9. 12. 2010

## **Copyright - MPSV ČR**

Publikace ani její část nesmí být kopírována, rozšiřována a zařazována do informačních systémů v jakékoliv formě (elektronické, mechanické, optické, magnetické aj.) bez písemného souhlasu

**Ministerstva práce a sociálních věcí**

**Zpracovatel: TREXIMA, spol. s r.o., tř. T. Bati 299, 764 21 Zlín - Louky**

## O b s a h :

<b>Úvod</b> .....	7
-------------------	---

**Výsledková část podnikatelská sféra**

Základní metodické přístupy .....	11
Popis publikovaných tabulek .....	12

**Hodinový výdělek**

PS-V0	Hodinový výdělek v podnikatelské sféře .....	13
PS-V1	Hodinový výdělek podle hlavních tříd zaměstnání KZAM-R .....	14
PS-V2	Hodinový výdělek podle věkových kategorií .....	15
PS-V4	Hodinový výdělek podle vzdělání .....	15
PS-V5	Hodinový výdělek podle podskupin zaměstnání KZAM-R .....	16
PS-V6	Hodinový výdělek podle kategorií zaměstnání .....	21
PS-V8	Hodinový výdělek podle pohlaví .....	21

**Hrubá měsíční mzda**

PS-M0	Hrubá měsíční mzda a její složky, diference, placená doba v podnikatelské sféře .....	23
PS-M1	Hrubá měsíční mzda a její složky, diference, placená doba podle hlavních tříd zaměstnání KZAM-R .....	24
PS-M5	Hrubá měsíční mzda a její složky, diference, placená doba podle podskupin zaměstnání KZAM-R .....	26

**Měsíční odpracovaná a neodpracovaná doba**

PS-T5	Průměrná měsíční odpracovaná a neodpracovaná doba podle podskupin zaměstnání KZAM-R .....	36
-------	---	----

**Dodatek – technický popis šetření**

1. Metoda výběru ekonomických subjektů .....	43
1.1 Základní soubor .....	43
1.2 Struktura výběrového souboru .....	43
1.3 Výběr .....	44
2. Vstupní údaje .....	45
2.1 Sběr dat .....	45
2.2 Nejdůležitější vstupní údaje .....	46
2.3 Klasifikace a číselníky .....	46
3. Nejdůležitější sledované veličiny .....	48
3.1 Hodinový výdělek .....	48

3.2 Hrubá měsíční mzda .....	48
3.3 Měsíční odpracovaná a neodpracovaná doba .....	49
4. Dopočtové metody .....	50
4.1 Řešení neodpovědí a metoda vážení .....	50
4.2 Kvalita odhadů .....	51
4.3 Přehled publikovaných tabulek podle použitých vah .....	51
5. Definice vybraných pojmů .....	52



# Úvod



## Úvod

Regionální statistika ceny práce (RSCP) je systém pravidelného monitorování výdělkové úrovně a pracovní doby zaměstnanců v jednotlivých krajích České republiky formou statistického šetření. Sledovanými ukazateli výdělkové úrovně jsou hodinový výdělek a hrubá měsíční mzda (plat). Šetření metodicky vychází a je obsahově harmonizováno se strukturálním šetřením EU „Structure of Earnings Survey“, viz nařízení komise (ES) č. 1916/2000 ve znění pozdějších předpisů.

Šetření je pod názvem „Čtvrtletní šetření o průměrném výdělku“ zařazeno do programu statistických zjišťování, vyhlášených Českým statistickým úřadem (ČSÚ) ve sbírce zákonů pro příslušný kalendářní rok (viz příloha č. 2 Vyhlášky č. 386/2009 Sb., částka 125, kterou se stanoví Program statistických zjišťování na rok 2010) a pro vybrané ekonomické subjekty je povinné. Šetření provádí pracoviště státní statistické služby Ministerstva práce a sociálních věcí (MPSV). Průběh a vývoj šetření řídí komise, složená ze zástupců MPSV, ČSÚ, Ministerstva financí, České národní banky, CERGE-EI, VŠE v Praze, Českomoravské konfederace odborových svazů, Svazu průmyslu a dopravy ČR. Zpracovatelem RSCP je TREXIMA, spol. s r.o. ([www.trexima.cz](http://www.trexima.cz)).

Nejdůležitějším kritériem pro členění výsledků RSCP je příslušnost šetřeného ekonomického subjektu k podnikatelské, nebo nepodnikatelské sféře. V podnikatelské sféře probíhá šetření se čtvrtletní periodou a ve sféře nepodnikatelské je prováděno s periodou pololetní. Zdrojem dat pro nepodnikatelskou sféru je Informační systém o platech, který je spravován Ministerstvem financí. Za každou sféru jsou vydávány samostatné výsledkové publikace.

Výsledkové publikace jednotlivých krajů jsou uloženy na stránkách <http://portal.mpsv.cz/> v sekci *Zaměstnanost*, v podsekci *Statistiky* pod odkazem *Statistika výdělků*.

Monitorováním výdělků a pracovní doby zaměstnanců na úrovni České republiky se zabývá „Informační systém o průměrném výdělku“ (ISPV). Výsledková publikace je k dispozici na internetových stránkách MPSV ([www.mpsv.cz](http://www.mpsv.cz)) v sekci *Příjmy a životní úroveň*.

Důkladný popis šetření, včetně všech výsledkových publikací, poskytuje také portál [www.ispv.cz](http://www.ispv.cz). Slouží především jako podpora respondentům, kteří zde naleznou všechny potřebné informace a podpůrné nástroje pro zasilání dat. Portál je využíván také k uveřejňování odborných studií a článků, které jako zdroj informací uvádí šetření ISPV a RSCP.

Ministerstvo práce a sociálních věcí děkuje všem respondentům šetření za přípravu vstupních dat pro šetření. Svědomitý přístup respondentů a dodržování termínů pro předání dat umožňují pravidelně uveřejňovat tuto publikaci.







# Výsledková část

Podnikatelská sféra



## Výsledková část podnikatelská sféra

### Základní metodické přístupy

Tato publikace přináší charakteristiky hodinového výdělku, hrubé měsíční mzdy a pracovní doby získané za podnikatelskou sféru šetření RSCP (RSCP-PS). V RSCP se zařazují do podnikatelské sféry ekonomické subjekty, které odměňují mzdou, viz § 109, odst. 2 zákona č. 262/2006 Sb., zákoníku práce, ve znění pozdějších předpisů.

Primárním výsledkem RSCP jsou statistiky výdělkové úrovně jednotlivých zaměstnání (v klasifikaci KZAM-R), dalším produktem jsou odhady výdělkových parametrů zaměstnanecké populace krajů v členění podle firemních i zaměstnaneckých charakteristik. Ekonomické subjekty se v RSCP člení na organizační jednotky, jestliže je možné provést vnitřní rozčlenění podle okresů, ve kterých dílčí jednotky působí. Výsledky podle krajů jsou v tomto smyslu výsledky získané pracovištní metodou.

Vedle podnikového výkaznictví ČSÚ je RSCP dalším zdrojem informací o výdělcích v jednotlivých krajích České republiky. Výkaznictví ČSÚ, jako tradiční zdroj, sbírá údaje o evidenčním počtu zaměstnanců a vyplacených mzdách za ekonomický subjekt a publikuje průměrné mzdy v členění podle firemních charakteristik. Při srovnávání výsledků výkaznictví a RSCP-PS je třeba vzít v úvahu rozdílnou definici podnikatelské sféry, rozdílné metody výpočtu výdělkových charakteristik a rozdílný způsob členění výsledků podle krajů. Výkaznictví ČSÚ člení výsledky podle sídla ekonomického subjektu, tj. podnikovou metodou.

Respondenty šetření RSCP-PS jsou aktivní ekonomické subjekty (ES) z institucionálních sektorů nefinančních podniků, finančních institucí a vládních institucí zapsané v registru ekonomických subjektů ČSÚ (RES). Na základě Automatizovaného rozpočtového informačního systému (ARIS), který je spravován Ministerstvem financí, se zjišťuje způsob odměňování a příslušnost ekonomického subjektu k podnikatelské sféře. Šetření je výběrové pro ES s 10 až 249 zaměstnanci a plošné pro ES s 250 a více zaměstnanci. Náhodný výběr je prováděn na základě příslušnosti ES do kraje, velikostní kategorie a odvětví ekonomické činnosti.

Tabulky s označením PS-V5, PS-M5, PS-T5 obsahují charakteristiky výběrového souboru (statistiky) jednotlivých zaměstnání na úrovni podskupin zaměstnání (čtyřmístný KZAM-R). Při interpretaci výsledků je nutno mít na zřeteli, že charakteristiky výběrového souboru nelze automaticky pokládat za odhady platné pro celou zaměstnaneckou populaci. Výběrové charakteristiky jsou ovlivněny větším relativním zastoupením velkých ekonomických subjektů ve výběrovém souboru RSCP-PS. Ostatní tabulky obsahují odhady parametrů základního souboru a při jejich výpočtu byly využity dopočtové metody založené na pravděpodobnosti výběru ekonomických subjektů.

## Popis publikovaných tabulek

Tabulky v publikaci jsou rozděleny podle sledovaného ukazatele do tří základních okruhů. Tabulky přinášející charakteristiky hodinového výdělku jsou označeny PS-Vx, kde PS značí podnikatelskou sféru a x je pořadové číslo tabulky. Charakteristiky hrubé měsíční mzdy, struktury mzdy a průměrné placené doby jsou obsaženy v tabulkách se značením PS-Mx a charakteristiky měsíční odpracované a neodpracované doby v tabulkách se značením PS-Tx.

Hlavním výsledkem RSCP jsou statistiky výdělkové úrovně a pracovní doby za jednotlivá zaměstnání podle klasifikace KZAM-R, obsažené v tabulkách PS-V5, PS-M5 a PS-T5. Tyto tabulky obsahují ta zaměstnání, která jsou ve své podskupině zaměstnání (čtyřmístný KZAM-R) zastoupena alespoň třemi ekonomickými subjekty a zároveň deseti zaměstnanci. Uvedené počty organizačních jednotek a zaměstnanců ukazují na zastoupení ve výběrovém souboru. V ostatních tabulkách jsou počty zaměstnanců uváděny v % a jejich účelem je přiblížit relativní zastoupení publikovaných kategorií. Údaje o počtech zaměstnanců z této publikace neslouží jako zdroj informací o počtech zaměstnanců v krajích, ty zjišťují šetření ČSÚ – podnikové výkaznictví a výběrové šetření pracovních sil (viz [www.czso.cz](http://www.czso.cz)).

### **Statistické charakteristiky používané ve výsledkových tabulkách:**

1. decil	První decil je hodnota, pod kterou leží 10 % nejnižších hodnot sledovaného znaku.
1. kvartil	První kvartil je hodnota, pod kterou leží 25 % nejnižších hodnot sledovaného znaku.
Medián	Medián je hodnota uprostřed vzestupně uspořádané řady hodnot sledovaného znaku, polovina hodnot je nižší než medián a druhá polovina je vyšší než medián.
3. kvartil	Třetí kvartil je hodnota, nad kterou leží 25 % nejvyšších hodnot sledovaného znaku.
9. decil	Devátý decil je hodnota, nad kterou leží 10 % nejvyšších hodnot sledovaného znaku.
Průměr	Průměr je počítán jako vážený (případně nevážený) aritmetický průměr sledovaného znaku.

### **Ostatní symboly používané ve výsledkových tabulkách:**

"Neuvedeno"	Symbol "Neuvedeno" označuje kategorii zaměstnanců, u které nebyl uveden kód příslušného třídícího znaku.
"*"	Symbol "*" označuje položku vstupních dat vypočítanou, ale nezveřejnitelnou z důvodu nedostatečného počtu vstupních hodnot (méně než 3 ekonomické subjekty a 10 zaměstnanců).

Hodinový výdělek v podnikatelské sféře <sup>1)</sup>kraj: **Medián hodinového výdělku ..... 110,07 Kč/hod**

Index mediánu hodinového výdělku zaměstnanců

meziroční vůči 3. čtvrtletí 2009..... 98,6 %

## Diferenciace

1. decil - 10 % hodinových výdělků menších než ..... 67,27 Kč/hod

1. kvartil - 25 % hodinových výdělků menších než ..... 86,95 Kč/hod

Medián - 50 % hodinových výdělků menších než ..... 110,07 Kč/hod

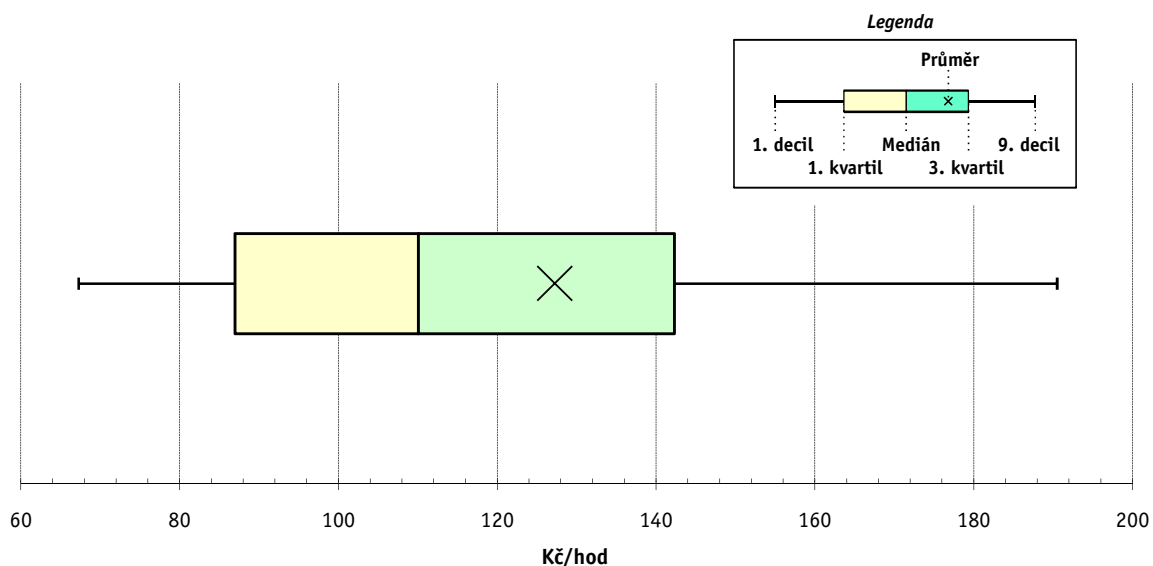
3. kvartil - 25 % hodinových výdělků větších než ..... 142,28 Kč/hod

9. decil - 10 % hodinových výdělků větších než ..... 190,49 Kč/hod

Průměr hodinového výdělku ..... 127,25 Kč/hod

Podíl zaměstnanců s podprůměrným

hodinovým výdělkem ..... 65,2 %



## Vysvětlivky:

1) Hodinový výdělek se zjišťuje jako průměrný hodinový výdělek definovaný v § 351 až § 362 zákona č. 262/2006 Sb., zákoníku práce, ve znění pozdějších předpisů.

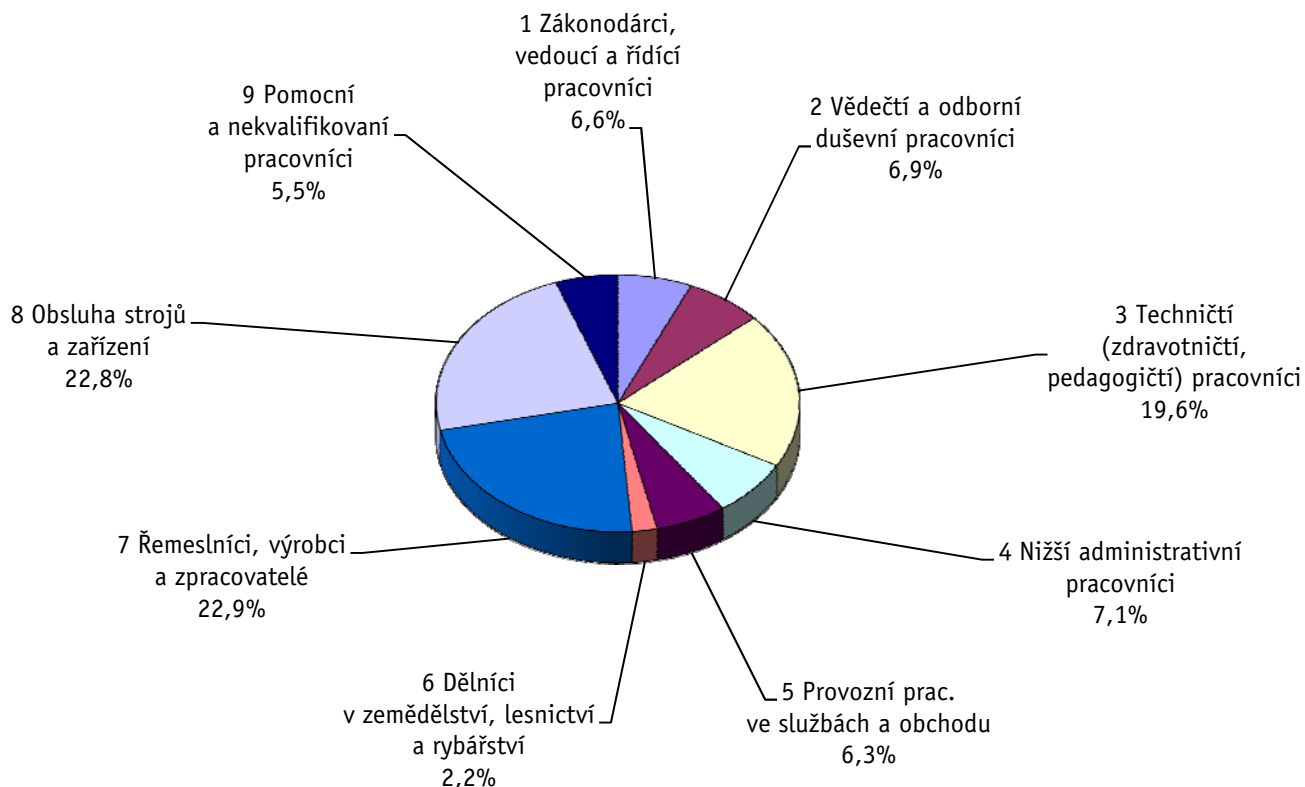
Výsledky ke dni 9. 12. 2010

### Hodinový výdělek podle hlavních tříd zaměstnání KZAM-R

kraj: **Pardubický**

Hlavní třída zaměstnání KZAM-R	Struktura zaměstnanců	Medián	Diferenciace		Průměr
			1. decil	9. decil	
	%	Kč/hod	Kč/hod	Kč/hod	Kč/hod
1 Zákonodárci, vedoucí a řídicí pracovníci	6,6	<b>181,15</b>	105,19	447,14	246,25
2 Vědečtí a odborní duševní pracovníci	6,9	<b>167,29</b>	110,55	280,30	183,89
3 Techničtí, zdravotničtí a pedagogičtí pracovníci	19,6	<b>135,07</b>	91,30	206,41	149,45
4 Nižší administrativní pracovníci	7,1	<b>110,62</b>	77,39	158,65	117,08
5 Provozní pracovníci ve službách a obchodu	6,3	<b>72,95</b>	54,00	124,78	82,87
6 Dělníci v zemědělství, lesnictví a rybářství	2,2	<b>91,83</b>	70,30	156,56	103,91
7 Řemeslníci, výrobci a zpracovatelé	22,9	<b>102,00</b>	70,58	146,63	106,55
8 Obsluha strojů a zařízení	22,8	<b>101,69</b>	62,89	150,40	106,06
9 Pomocní a nekvalifikovaní pracovníci	5,5	<b>79,55</b>	54,98	114,75	82,57
<b>C E L K E M - podnikatelská sféra</b>	<b>100</b>	<b>110,07</b>	<b>67,27</b>	<b>190,49</b>	<b>127,25</b>

#### Struktura zaměstnanců dle hlavních tříd KZAM - R



**3. čtvrtletí 2010****RSCP - podnikatelská sféra**

PS-V2

Výsledky ke dni 9. 12. 2010

**Hodinový výdělek  
podle věkových kategorií**kraj: **Pardubický**

Věková kategorie	Struktura zaměstnanců	Medián	Diferenciace		Průměr
			1. decil	9. decil	
	%	Kč/hod	Kč/hod	Kč/hod	Kč/hod
do 20 let	0,6	<b>74,56</b>	58,00	99,31	76,27
20 - 29 let	17,6	<b>105,45</b>	69,43	158,39	111,04
30 - 39 let	29,0	<b>116,43</b>	70,39	199,08	131,67
40 - 49 let	24,9	<b>112,81</b>	67,87	198,86	132,50
50 - 59 let	23,3	<b>107,00</b>	65,60	193,81	129,08
60 a více let	4,5	<b>104,88</b>	59,17	200,15	130,53
<b>C E L K E M - podnikatelská sféra</b>	<b>100</b>	<b>110,07</b>	<b>67,27</b>	<b>190,49</b>	<b>127,25</b>

**3. čtvrtletí 2010****RSCP - podnikatelská sféra**

PS-V4

Výsledky ke dni 9. 12. 2010

**Hodinový výdělek  
podle vzdělání**kraj: **Pardubický**

Vzdělání	Struktura zaměstnanců	Medián	Diferenciace		Průměr	
			1. decil	9. decil		
	%	Kč/hod	Kč/hod	Kč/hod	Kč/hod	
KKOV						
Základní a nedokončené	A-C	8,0	<b>84,36</b>	57,05	119,56	87,34
Střední bez maturity	D,E,H,J	46,7	<b>100,00</b>	62,70	146,34	104,00
Střední s maturitou	K-M	31,9	<b>124,50</b>	79,40	196,73	137,53
Vyšší odborné a bakalářské	N,R	2,9	<b>130,76</b>	83,69	198,86	143,86
Vysokoškolské	T,V	9,5	<b>187,56</b>	115,63	377,50	235,37
Neuvedeno		1,1	<b>110,01</b>	65,34	158,17	127,45
<b>C E L K E M - podnikatelská sféra</b>	<b>100</b>	<b>110,07</b>	<b>67,27</b>	<b>190,49</b>	<b>127,25</b>	

Výsledky ke dni 9. 12. 2010

### Hodinový výdělek podle podskupin zaměstnání KZAM-R

kraj: **Pardubický**

Podskupiny zaměstnání KZAM-R	Výběrový soubor		Medián	Diferenciace		Průměr
	počet org. jednotek	počet zaměst.		1. decil	9. decil	
			Kč/hod	Kč/hod	Kč/hod	Kč/hod
1210 Ředitelé a prezidenti velkých organizací, podniků	89	134	<b>580,04</b>	190,08	1 405,12	754,38
1221 Vedoucí pracovníci v zemědělství, lesnictví, rybářství a mysliv.	12	35	<b>181,15</b>	119,60	356,01	210,01
1222 Vedoucí pracovníci v průmyslu (ve výrobě)	94	430	<b>274,14</b>	157,00	614,28	373,96
1223 Vedoucí pracovníci ve stavebnictví a zeměměřičtví	14	99	<b>224,59</b>	154,55	475,81	279,13
1224 Vedoucí pracovníci ve velkoobchodě a v maloobchodě	64	491	<b>115,30</b>	62,12	222,35	137,70
1226 Ved. pracovníci v dopr., skladování, telekom. a na pošt. úřadech	31	327	<b>155,58</b>	130,56	279,27	190,41
1227 Vedoucí prac. v organ.zaměřených na poskytování obch.služeb	29	129	<b>292,43</b>	192,44	571,13	372,59
1229 Vedoucí pracovních dílčích celků jinde neuvedení (kult.,zdrav.)	37	187	<b>243,85</b>	148,69	503,96	285,49
1231 Vedoucí pracovníci finančních a hospodářských útvarů	89	255	<b>300,07</b>	181,82	767,35	443,70
1232 Vedoucí pracovníci personálních útvarů a útvarů průmysl. vztahů	41	54	<b>234,41</b>	156,54	676,85	361,19
1233 Vedoucí pracovníci obytných útvarů (včetně průzkumu trhu)	67	164	<b>280,76</b>	153,65	583,25	400,26
1234 Ved. pracovníci reklamních útvarů a útvarů pro styk s veřejností	14	34	<b>122,48</b>	112,18	300,94	176,16
1235 Vedoucí pracovníci zásobovacích útvarů	48	114	<b>210,70</b>	135,53	436,37	262,60
1236 Vedoucí pracovníci výpočetních útvarů	28	56	<b>301,47</b>	175,78	536,21	332,03
1237 Vedoucí pracovníci výzkumných a vývojových útvarů	35	111	<b>224,14</b>	150,27	470,02	276,69
1239 Vedoucí pracovníci ostatních útvarů jinde neuvedení	51	181	<b>261,91</b>	130,07	442,31	276,36
1311 Vedoucí, ředitelé v zemědělství,lesnictví,rybářství a myslivosti	6	29	<b>181,48</b>	107,96	381,25	225,39
1312 Vedoucí, ředitelé v průmyslu (ve výrobě)	35	191	<b>168,03</b>	121,21	309,06	197,89
1313 Vedoucí, ředitelé ve stavebnictví a zeměměřičtví	10	42	<b>351,88</b>	118,71	647,73	366,19
1314 Vedoucí, ředitelé ve velkoobchodu a maloobchodu	67	254	<b>106,94</b>	77,83	242,36	140,91
1315 Vedoucí, ředitelé v restauracích a hotelích	9	15	<b>156,50</b>	84,55	208,84	146,25
1316 Vedoucí, ředitelé v dopravě, sklad., telekom. a na pošt. úřadech	21	64	<b>187,60</b>	138,35	314,54	212,04
1317 Vedoucí, ředitelé v podnicích poskytujících obchodní služby	16	59	<b>324,93</b>	169,89	630,03	372,49
1318 Vedoucí, ředitelé pečovatelských, úklidových a podob. služeb	5	15	<b>164,43</b>	103,61	224,87	164,31
1319 Vedoucí, ředitelé malých organizací ostatní (kult.,zdrav.,škol.)	14	19	<b>194,40</b>	117,47	607,96	239,37
2113 Chemici	12	138	<b>147,02</b>	115,18	224,81	164,29
2114 Geologové, geofyzici, geodeti, hydrologové apod.	3	18	<b>141,01</b>	85,23	209,97	141,64
2119 Ostatní vědci a odborníci v příbuzných oborech jinde neuved.	7	21	<b>171,25</b>	107,95	310,32	190,46
2131 Projektanti a analytici výpočetních systémů	12	36	<b>194,15</b>	132,02	260,72	198,32
2132 Programátoři	33	210	<b>185,59</b>	135,12	280,30	206,75
2139 Ostatní odborníci zabývající se výpoč. tech. jinde neuvedení	57	263	<b>184,95</b>	140,06	297,33	205,79
2142 Projektanti staveb a areálů, stavební inženýři	26	103	<b>172,44</b>	125,73	328,60	209,39
2143 Projektanti elektrotechnických zařízení, elektroinženýři	28	337	<b>171,08</b>	127,44	261,06	191,24
2144 Projektanti elektron.systémů a telekom.sítí, inženýři - elektronici	17	60	<b>179,89</b>	119,02	297,88	197,91
2145 Projektanti a konstruktéři strojních zařízení, strojní inženýři	26	169	<b>191,08</b>	126,14	271,65	196,65
2146 Chemičtí inženýři, technologové	8	19	<b>188,58</b>	132,36	322,88	200,47
2149 Ostatní architekti, projekt., konstruk.a tech.inženýři (tvůr.prac.)	26	282	<b>143,80</b>	97,59	212,65	156,92
2211 Bakteriologové, biolog., ekolog., zoologové a odb.v příb.obor.	19	41	<b>143,41</b>	109,00	215,90	152,70
2212 Farmakologové, anatomové, biochemici, fyziolog., patologové	5	14	<b>181,17</b>	122,45	333,21	219,18
2213 Agronomové, šlechtitelé a odborníci v příbuzných oborech	9	29	<b>172,29</b>	111,05	242,85	173,56
2221 Lékaři, ordináři (kromě zubních lékařů)	13	736	<b>182,26</b>	122,73	345,43	217,73
2224 Farmaceuti, magistři v lékárně, lékárnici	13	69	<b>197,96</b>	156,93	288,11	212,11
2359 Ost.odb.pedagogičtí pracov. jinde neuvedení (odb.instruktoři)	8	27	<b>161,00</b>	111,81	306,03	184,55
2411 Odb. prac. na úseku účetnictví, financí, daní, ap., hlavní účetní	75	249	<b>172,54</b>	110,11	314,39	197,55



Výsledky ke dni 9. 12. 2010

### Hodinový výdělek podle podskupin zaměstnání KZAM-R

kraj: **Pardubický**

Podskupiny zaměstnání KZAM-R	Výběrový soubor		Medián	Diferenciace		Průměr
	počet org. jednotek	počet zaměst.		1. decil	9. decil	
			Kč/hod	Kč/hod	Kč/hod	Kč/hod
2412 Odbor. pracovníci na úseku zaměstnaneckých, personálních věcí	34	59	<b>147,87</b>	109,87	292,14	179,19
2413 Odborní pracovníci v bankovníctví a pojišťovnictví	35	815	<b>172,15</b>	101,84	313,97	194,44
2419 Ostatní odborní pracovníci v oblasti podnikání	54	326	<b>192,55</b>	135,05	338,12	215,47
2421 Právníci, právní poradci (mimo advokacie a soudnictví)	20	31	<b>221,59</b>	139,38	357,39	230,46
2433 Odborní pracovníci v informacích (např. vti)	7	430	<b>124,77</b>	100,34	208,32	143,79
2441 Ekonomové - vědeckí pracovníci, specialisté, experti	46	115	<b>181,11</b>	116,27	318,80	220,11
2445 Psychologové	4	14	<b>138,14</b>	79,55	176,07	137,96
2451 Spisovatelé, autoři, kritikové, novináři, redaktori	9	46	<b>128,49</b>	106,27	165,50	137,56
2470 Odborní administrativní pracovníci jinde neuvedení	31	92	<b>156,76</b>	113,09	246,11	176,72
3111 Technici ve fyzikálních a příbuzných oborech	10	15	<b>147,66</b>	92,14	219,43	149,62
3112 Stavební technici	57	237	<b>163,05</b>	118,03	238,83	173,18
3113 Elektrotechnici	40	451	<b>153,58</b>	112,41	248,10	169,34
3114 Elektronici a technici v radiokomunikacích a telekomunikacích	22	692	<b>129,07</b>	97,50	177,77	137,26
3115 Strojírenští technici	59	1 256	<b>153,73</b>	110,76	221,58	163,22
3116 Chemičtí technici	14	292	<b>162,45</b>	104,23	193,86	157,83
3118 Technici v kartografii, kresliči a zeměměřiči	27	183	<b>159,05</b>	115,56	229,45	167,02
3119 Ostatní techničtí pracovníci jinde neuvedení	124	1 025	<b>151,74</b>	101,32	246,73	168,21
3121 Poradci ve výpočetní technice	22	86	<b>199,01</b>	109,78	311,82	202,12
3122 Operátoři a obsluha výpočetní techniky	48	158	<b>143,31</b>	103,35	208,37	151,00
3123 Operátoři průmyslových robotů, nc strojů	6	36	<b>123,16</b>	94,88	150,14	128,87
3129 Ostatní technici ve výpočetní technice jinde neuvedení	11	36	<b>150,25</b>	128,41	194,83	160,21
3132 Obsluha zařízení pro záznam zvuku,obrazu,operátoři kamery	3	10	<b>128,14</b>	96,90	164,08	129,93
3134 Obsluha lékařských zařízení	5	54	<b>131,19</b>	111,89	180,19	137,18
3151 Kolaudační technici a technici protipožární ochrany	10	22	<b>152,86</b>	136,06	175,98	159,93
3152 Bezpečnostní tech.a tech. pro kontrolu zdravotní nezávadnosti	63	258	<b>145,18</b>	98,22	212,45	154,46
3160 Technici železničního provozu	14	425	<b>183,54</b>	151,49	206,48	182,82
3211 Technici a laboranti v oblasti biologie a v příbuzných oborech	19	205	<b>115,39</b>	94,63	151,00	120,21
3212 Technici v agronomii, v lesnictví a v zemědělství	20	199	<b>139,44</b>	99,57	196,44	143,24
3221 Asistenti zdravotničtí	7	77	<b>108,34</b>	85,23	120,06	106,14
3223 Dietetici a odborníci na výživu	6	17	<b>115,69</b>	98,93	207,51	125,09
3226 Rehabilitační a fyzioterapeutičtí pracovníci (vč. odb. masérů)	9	118	<b>119,32</b>	96,18	144,04	119,65
3228 Farmaceutičtí asistenti	13	58	<b>116,95</b>	96,19	141,94	119,10
3229 Ostatní střední zdravotničtí pracovníci jinde neuvedení	5	15	<b>125,03</b>	91,62	147,47	122,19
3231 Ošetrovatelé, všeobecné zdravotní sestry	10	1 347	<b>134,40</b>	108,00	168,12	136,71
3232 Ženské sestry, porodní asistentky	6	145	<b>141,67</b>	116,48	167,74	140,34
3233 Sestry pro péči o dítě	5	129	<b>154,70</b>	127,84	179,61	154,35
3235 Sestry pro intenzivní péči	4	285	<b>145,18</b>	121,48	170,90	146,58
3342 Pedagogové v oblasti dalšího vzdělávání	6	10	<b>145,66</b>	110,03	221,43	156,30
3412 Pojišťovací agenti	19	474	<b>164,11</b>	110,42	344,97	208,46
3415 Obchodní cestující, profes. poradci v obchodě, obch.zástupci	108	300	<b>161,80</b>	85,77	323,68	200,30
3416 Nákupčí	94	464	<b>130,71</b>	97,50	213,07	146,20
3417 Odhadci a zbožíznalci	12	44	<b>143,98</b>	97,63	218,53	153,52
3419 Ostatní pracovníci - obchodní zprostředkovatelé jinde neuved.	5	35	<b>202,79</b>	149,31	267,19	215,97
3421 Obchodní agenti	77	376	<b>143,04</b>	92,37	247,60	163,92

Výsledky ke dni 9. 12. 2010

### Hodinový výdělek podle podskupin zaměstnání KZAM-R

kraj: **Pardubický**

Podskupiny zaměstnání KZAM-R	Výběrový soubor		Medián	Diferenciace		Průměr
	počet org. jednotek	počet zaměst.		1. decil	9. decil	
			Kč/hod	Kč/hod	Kč/hod	Kč/hod
3422 Odbytoví a přepravní agenti	106	539	<b>131,82</b>	95,00	236,12	156,99
3429 Ostatní obchodní agenti a makléři jinde neuvedení	10	18	<b>136,70</b>	121,18	222,80	162,02
3431 Odborné sekretářky, sekretáři	65	153	<b>137,75</b>	82,39	209,37	145,20
3433 Pracovníci v oblasti účetnictví, fakturace, rozpočet., kalkulace	162	925	<b>125,23</b>	90,88	194,16	135,03
3434 Pracovníci v oblasti statistiky a matematiky	7	13	<b>106,81</b>	95,91	288,32	160,77
3435 Pracovníci v oblasti práce a mezd (kromě účetních)	28	40	<b>141,60</b>	106,10	267,30	164,59
3436 Referenti osobních oddělení	45	101	<b>132,80</b>	99,23	187,20	137,28
3439 Ostatní odborní administrativní pracovníci jinde neuvedení	103	894	<b>116,97</b>	84,26	183,76	127,20
3471 Aranžéři, průmysloví a komerční návrháři, bytoví architekti	7	10	<b>85,44</b>	72,02	107,08	87,80
4112 Kancelářští a manipul. prac. a obsl. zařízení na zpracování textu	9	33	<b>109,09</b>	77,90	161,64	115,73
4113 Pracovníci přípravy dat výpočetní techniky	21	146	<b>104,83</b>	72,95	128,91	103,63
4115 Sekretářky, sekretáři	92	313	<b>117,55</b>	79,49	159,57	122,20
4121 Nižší účetní	58	179	<b>102,69</b>	75,96	148,59	109,78
4123 Nižší finanční, daňoví úředníci a úředníci v příbuzných oborech	12	34	<b>155,15</b>	91,78	229,22	173,50
4131 Úředníci ve skladech	109	889	<b>106,94</b>	70,85	139,26	106,52
4132 Úředníci ve výrobě (např. výrobní plánovači)	41	164	<b>118,27</b>	87,98	171,54	126,80
4133 Úředníci v dopravě a v přepravě (dispečeri, kontrolori apod.)	27	295	<b>163,83</b>	113,97	259,46	184,33
4141 Řadoví knihovníci, archiváři, evidenční pracovníci	13	25	<b>99,25</b>	82,36	122,93	103,52
4190 Ostatní nižší úředníci jinde neuvedení	21	79	<b>104,34</b>	72,73	239,71	135,16
4211 Pokladníci (v bankách, pojišťovnách, spořitelnách, na poště)	38	147	<b>120,30</b>	86,26	144,45	120,29
4212 Úředníci na přepážkách a směnárnicích	30	518	<b>124,78</b>	100,57	155,50	128,03
4213 Pokladníci v obchodě, společném stravování apod.	35	556	<b>80,72</b>	68,19	101,68	83,17
4214 Prodavači vstupenek, jízdenek apod.	6	157	<b>133,42</b>	109,76	156,88	131,56
4216 Inkasisté (výběrci dluhů)	4	57	<b>96,09</b>	85,23	125,52	102,64
4222 Recepční	18	62	<b>95,31</b>	81,84	117,40	98,51
4223 Telefonisté	14	101	<b>98,71</b>	68,01	130,64	104,44
4224 Informátoři	10	489	<b>137,80</b>	90,04	193,36	138,91
5121 Pracovníci dohlížející nad obsluhujícím personálem, hospodyně	5	16	<b>145,62</b>	73,90	255,68	154,60
5122 Kuchaři	33	341	<b>78,53</b>	58,02	116,47	84,33
5123 Čišníci, servírky	4	31	<b>76,48</b>	66,68	93,39	77,47
5132 Pečovatelé a pomoc.ošetřovatelé v zařiz.soc.péče, v nemocnicích	8	524	<b>82,90</b>	68,75	109,68	86,46
5161 Hasiči, požárníci	6	125	<b>118,56</b>	87,21	152,96	118,83
5169 Ostatní pracovníci ochrany a ostrahy jinde neuvedení	45	791	<b>63,99</b>	53,00	103,33	72,99
5211 Prodavači v obchodech	141	2 669	<b>73,75</b>	57,84	103,27	78,36
6111 Pěstitelé polních plodin	5	23	<b>70,19</b>	66,06	101,92	78,88
6113 Zahradníci a pěstitelé zahradních plodin a sazenic	5	10	<b>84,33</b>	61,64	115,55	85,91
6121 Chovatelé hospodářských zvířat (kromě drůbeže a včel)	9	289	<b>94,45</b>	78,73	125,17	98,86
6122 Chovatelé drůbeže	6	174	<b>101,69</b>	81,05	141,35	108,60
6141 Dělníci pro pěstění a ošetřování lesa	5	54	<b>63,21</b>	48,91	94,22	68,62
6142 Dělníci pro těžbu dřeva (kromě obsluhy pojízdných zařízení)	3	16	<b>94,50</b>	81,55	158,42	101,96
7122 Zedníci, kameníci, omítkáři	22	249	<b>95,46</b>	72,33	136,00	100,94
7123 Betonáři, děl.specializovaní na pokládání betonových povrchů	5	24	<b>105,37</b>	80,98	162,32	118,50
7124 Tesaři a truhláři	14	80	<b>124,49</b>	83,92	154,53	123,08
7129 Ost. stavební dělníci hlavní stav. výroby a prac.v ost. oborech	25	306	<b>114,94</b>	89,06	139,67	114,81

Výsledky ke dni 9. 12. 2010

### Hodinový výdělek podle podskupin zaměstnání KZAM-R

kraj: Pardubický

Podskupiny zaměstnání KZAM-R	Výběrový soubor		Medián	Diferenciace		Průměr
	počet org.	počet		1. decil	9. decil	
	jednotek	zaměst.	Kč/hod	Kč/hod	Kč/hod	Kč/hod
7136 Instalatéři, potrubáři, stavební zámečníci, klempíři	25	212	<b>116,63</b>	89,53	143,89	116,32
7137 Stavební a provozní elektrikáři	30	95	<b>121,18</b>	85,02	187,31	130,22
7139 Ostatní děl.zajišťující dokonč.stavební práce a děl.v příb.obor.	3	15	<b>125,93</b>	103,99	136,51	122,43
7142 Lakýrníci a pracovníci v příbuzných oborech	23	256	<b>140,23</b>	104,42	172,83	140,31
7211 Formíři a jádraři	3	21	<b>127,68</b>	90,00	148,84	123,52
7212 Svářeči, řezači plamenem a páječi	27	485	<b>135,27</b>	97,33	174,03	136,04
7213 Výrobci a opraváři výrobků a dílů z plechů	12	92	<b>135,11</b>	97,94	169,77	132,94
7214 Montéři kovových konstrukcí	8	24	<b>87,98</b>	75,52	133,75	98,98
7221 Kováři, obsluha kovací lisů, obsluha bucharů	12	245	<b>70,01</b>	54,75	137,10	84,46
7222 Nástrojaři, kovodeláři, kovodělníci, zámečníci	95	1 905	<b>118,44</b>	83,05	161,29	120,81
7223 Seřizovači a obsl. obráběcích strojů (kromě autom. a poloaut.)	32	805	<b>132,17</b>	94,04	185,34	137,17
7224 Brusiči, leštiči a ostříči nástrojů	17	102	<b>106,50</b>	67,74	134,37	102,87
7231 Mechanici a opraváři motorových vozidel	31	242	<b>129,25</b>	92,58	154,04	125,71
7234 Mechanici a opraváři kolejových vozidel	10	348	<b>129,70</b>	105,34	170,75	133,63
7235 Mechanici a opraváři obráběcích, zeměd. strojů a prům. zařízení	49	835	<b>115,63</b>	88,86	163,89	122,36
7239 Ostatní mechanici a opraváři strojů a zařízení bez elektro j.n.	30	454	<b>108,79</b>	81,89	149,18	111,48
7241 Elektromech., opraváři a seřizovači různých typů elektr. zařízení	83	3 026	<b>90,15</b>	72,14	127,80	95,76
7242 Mechanici, opraváři a seřizovači elektr. částí aut, letadel, lodí	11	218	<b>128,16</b>	100,45	161,53	130,69
7243 Mechanici, seřizovači, opraváři elektronických zařízení	24	1 560	<b>97,16</b>	72,50	123,00	99,23
7244 Telefonní a telegrafní mechanici, montéři a opraváři	7	12	<b>107,17</b>	81,59	126,75	104,50
7246 Montéři a opraváři silnoproudých elektrických vedení	8	179	<b>170,19</b>	99,35	199,18	155,78
7311 Výrobci, mechanici a opraváři přesných přístrojů a zařízení	7	30	<b>117,54</b>	88,36	171,21	123,62
7322 Dělníci při výrobě skla, sklářů vč. brusičů a leštičů	3	28	<b>70,22</b>	53,19	124,38	77,05
7324 Malíři skla a keramiky a prac. v příb.obor. (vč.výrobců zrcadel)	3	56	<b>64,83</b>	53,28	127,81	74,96
7411 Zpracovatelé masa, ryb vč. uzenářů a konzervovačů masa a ryb	13	412	<b>99,80</b>	76,30	129,43	101,63
7412 Zpracovatelé pekárenských a cukrářských výrobků	12	248	<b>76,20</b>	62,56	107,09	82,62
7419 Ostatní zpracovatelé - výrobci potravinářských výrobků	11	76	<b>96,00</b>	60,47	113,30	91,55
7422 Umělečtí truhláři, řezbáři, výrobci a opraváři výrobků ze dřeva	11	105	<b>86,08</b>	69,22	125,83	93,44
7431 Kvalifikovaní dělníci připravující přírodní vlákno pro další zprac.	3	42	<b>80,05</b>	69,52	90,42	80,56
7432 Přadláci, ruční tkalci, pletaři a jiní výrobci ručně vyráběn.tkanin	3	83	<b>80,90</b>	66,40	98,48	81,39
7433 Dámští a pánští krejčí a kloboučníci včetně opravářů oděvů	4	13	<b>65,73</b>	53,47	91,04	74,25
7436 Švadleny, vyšivači a pracovníci v příbuzných oborech	5	125	<b>77,56</b>	63,69	96,01	79,34
7437 Čalouníci a pracovníci v příbuzných oborech (vč. autočalouníků)	9	58	<b>122,07</b>	91,91	145,59	120,73
7439 Ost. dělníci při výrobě textilu, oděvů a výrobků z kůže, kožešin	6	69	<b>83,57</b>	60,91	105,26	84,29
8112 Obsluha zařízení pro úpravu rudných a nerudných surovin	3	12	<b>116,23</b>	91,22	153,18	116,66
8122 Obsluha zařízení ve slévárství (taviči, slévači)	4	167	<b>164,70</b>	96,08	197,91	156,29
8123 Obsluha zařízení na tepelné zpracování kovů	9	49	<b>118,39</b>	95,53	172,85	128,50
8139 Obsluha ostatních zařízení na výrobu skla a keramiky	4	393	<b>153,99</b>	130,61	170,82	152,05
8141 Obsluha pily a jiného zařízení na zpracování dřeva	3	123	<b>93,19</b>	81,29	119,51	96,52
8151 Obsluha drtičů, mlýnů a míchadel při chemické výrobě	3	779	<b>114,19</b>	94,65	136,45	115,41
8159 Obsluha ostatních zařízení při chemické výrobě jinde neuvedená	17	234	<b>100,14</b>	78,96	126,59	103,32
8161 Obsluha zařízení při výrobě a rozvodu elektřiny	8	64	<b>187,56</b>	120,51	235,18	183,21
8162 Obsluha parních turbín, ohřivačů a motorů	29	197	<b>104,90</b>	61,66	224,26	134,47
8163 Obsluha zařízení při úpravě, čištění a rozvodu vody	19	170	<b>126,47</b>	82,87	160,44	127,73

Výsledky ke dni 9. 12. 2010

### Hodinový výdělek podle podskupin zaměstnání KZAM-R

kraj: Pardubický

Podskupiny zaměstnání KZAM-R	Výběrový soubor		Medián	Diferenciace		Průměr
	počet org.	počet		1. decil	9. decil	
	jednotek	zaměst.	Kč/hod	Kč/hod	Kč/hod	Kč/hod
8171 Obsluha automatických nebo poloautomatic. montážních linek	12	297	<b>103,90</b>	85,66	134,94	106,37
8180 Obsluha strojů a zařízení pro práce na železničním svršku	7	38	<b>104,81</b>	89,31	158,12	113,04
8211 Obsluha automat. nebo poloaut. obráběcích strojů (kromě 722)	25	558	<b>127,92</b>	81,92	184,70	128,81
8212 Obsluha strojů na výrobu maltovin, vápna, cementu, prefabrikátů	11	140	<b>149,73</b>	92,74	199,04	145,05
8223 Obsluha strojů při konečné úpravě a nanášení ochran. povlaků	10	71	<b>110,76</b>	74,16	143,70	110,25
8232 Obsluha strojů na výrobu plastových výrobků (vč. laminování)	15	782	<b>93,51</b>	78,06	125,27	99,23
8240 Obsluha automat. nebo poloautomatic. dřevoobráběcích strojů	5	50	<b>72,35</b>	56,67	121,56	80,38
8251 Obsluha tiskárenských strojů	4	84	<b>135,65</b>	101,57	198,98	144,12
8253 Obsluha strojů na výrobu předmětů z lepenky (vč. kartonáže)	3	196	<b>86,47</b>	69,24	133,99	94,53
8262 Obsluha tkacích a pletacích strojů	4	175	<b>89,67</b>	68,50	115,24	90,13
8264 Obsluha strojů na bělení, barvení, čištění, praní, žehlení textilu	8	127	<b>62,62</b>	56,82	97,20	72,43
8269 Obsluha ost.str. na výrobu textilních, kožesin. a kožen. výrobků	4	267	<b>99,11</b>	85,24	111,11	99,26
8272 Obsluha strojů na výrobu mlékárenských výrobků	4	66	<b>107,94</b>	87,44	135,58	110,84
8273 Obsluha strojů na mletí zrn a koření	5	41	<b>99,55</b>	67,39	125,18	97,78
8281 Montážní dělníci montující mechanická zařízení (stroje, vozidla)	15	1 245	<b>85,81</b>	56,83	125,30	90,69
8282 Montážní dělníci montující elektrická zařízení	10	857	<b>86,50</b>	66,54	100,78	85,45
8283 Montážní dělníci montující elektronická zařízení	5	614	<b>102,40</b>	91,83	118,25	101,88
8287 Montážní dělníci montující výrobky z kombinovaných materiálů	3	144	<b>73,57</b>	64,01	117,33	83,95
8290 Obsluha jiných stacionárních zařízení a ostatní montážní dělníci	9	138	<b>99,64</b>	69,16	146,01	102,15
8311 Strojvedoucí	9	501	<b>190,31</b>	176,76	203,02	188,65
8313 Dělníci zabezpečující sestavování vlaků (brzdaři, výhybkáři)	6	308	<b>147,10</b>	130,64	160,09	146,51
8321 Řidiči osobních a malých dodávkových automobilů, taxikářů	33	72	<b>104,08</b>	74,14	141,65	107,89
8322 Řidiči sanitních a rzp vozů	4	30	<b>97,18</b>	80,34	111,69	96,56
8323 Řidiči autobusů, trolejbusů a tramvají	4	857	<b>119,75</b>	91,64	133,48	115,22
8324 Řidiči nákladních automobilů a tahačů	77	1 087	<b>103,72</b>	59,37	146,58	106,25
8326 Řidiči speciálních vozidel	8	31	<b>139,08</b>	92,64	161,20	133,77
8331 Obsluha zemědělských a lesních strojů	15	208	<b>100,73</b>	85,43	127,15	104,63
8332 Obsluha zemních a příbuzných strojů	27	200	<b>127,65</b>	97,44	178,93	133,45
8333 Obsluha jeřábů, zdvihacích a podobných manipulačních zařízení	15	50	<b>102,66</b>	74,55	126,70	102,95
8334 Obsluha vysokozdvíhacích a ostatních motorových vozíků	54	609	<b>105,57</b>	82,58	148,18	111,12
9132 Pomocníci a uklízeči v kancelářích, hotelích, nemocnicích ap.	129	969	<b>62,94</b>	51,40	81,83	65,40
9141 Domovníci, správci domu	16	24	<b>63,31</b>	49,00	101,52	73,08
9152 Vrátní, hlídači, uváděči a šatnářky	30	198	<b>68,61</b>	53,34	96,46	71,16
9162 Metaři, čistíči záchodků, žump, kanálů a podobných zařízení	4	25	<b>93,81</b>	67,92	131,60	98,96
9211 Pomocní a nekvalifikovaní dělníci v zemědělství	6	58	<b>73,14</b>	56,25	95,00	75,10
9312 Pomocní a nekvalif. dělníci na stavbách a údržbě silnic, přehrad	7	26	<b>117,33</b>	79,55	127,70	113,35
9313 Pomocní a nekvalifikovaní dělníci na stavbách budov	5	24	<b>92,99</b>	80,67	146,22	106,20
9321 Pomocní a nekvalifikovaní montážní a manipulační dělníci	44	981	<b>92,08</b>	67,82	124,88	95,24
9322 Ruční balíči a pytlotači	4	19	<b>92,96</b>	70,19	101,62	86,73
9323 Dělníci nádvorní skupiny (pomocní montéři)	11	46	<b>75,41</b>	59,07	102,63	79,74
9339 Pomocní a nekvalif. pracovníci v dopravě, ve skladech, v telek.	58	918	<b>97,13</b>	55,06	118,40	92,51

**3. čtvrtletí 2010****RSCP - podnikatelská sféra**

PS-V6

Výsledky ke dni 9. 12. 2010

**Hodinový výdělek  
podle kategorií zaměstnání**kraj: **Pardubický**

Kategorie zaměstnání	Struktura zaměstnanců	Medián	Diferenciace		Průměr
			1. decil	9. decil	
	%	Kč/hod	Kč/hod	Kč/hod	Kč/hod
D Manuální pracovníci	59,2	<b>97,10</b>	61,10	144,07	101,50
T Nemanuální pracovníci	40,8	<b>137,84</b>	89,54	250,67	164,67
Relace D/T (%)		70,4	68,2	57,5	61,6
<b>C E L K E M - podnikatelská sféra</b>	<b>100</b>	<b>110,07</b>	<b>67,27</b>	<b>190,49</b>	<b>127,25</b>

manuální pracovníci - zaměstnanci s převážně manuálním charakterem práce (hlavní třída KZAM-R 6-9 a vybraná zaměstnání hl. třídy 5)

nemanuální pracovníci - zaměstnanci s převážně nemanuálním charakterem práce (hlavní třída KZAM-R 1-4 a vybraná zaměstnání hl. třídy 5)

**3. čtvrtletí 2010****RSCP - podnikatelská sféra**

PS-V8

Výsledky ke dni 9. 12. 2010

**Hodinový výdělek  
podle pohlaví**kraj: **Pardubický**

Pohlaví	Struktura zaměstnanců	Medián	Diferenciace		Průměr
			1. decil	9. decil	
	%	Kč/hod	Kč/hod	Kč/hod	Kč/hod
M Muž	58,9	<b>119,01</b>	78,96	205,25	141,21
Ž Žena	41,1	<b>96,45</b>	60,33	159,88	107,26
Relace Ž/M (%)		81,0	76,4	77,9	76,0
<b>C E L K E M - podnikatelská sféra</b>	<b>100</b>	<b>110,07</b>	<b>67,27</b>	<b>190,49</b>	<b>127,25</b>



## Hrubá měsíční mzda a její složky, diference, placená doba v podnikatelské sféře

kraj: Pardubický

**Medián hrubé měsíční mzdy ..... 19 825 Kč/měs**

### Diference

1. decil - 10 % hodinových výdělků menších než .....	11 883 Kč/měs
1. kvartil - 25 % hodinových výdělků menších než .....	15 543 Kč/měs
Medián - 50 % hodinových výdělků menších než .....	19 825 Kč/měs
3. kvartil - 25 % hodinových výdělků větších než .....	25 682 Kč/měs
9. decil - 10 % hodinových výdělků větších než .....	34 098 Kč/měs

Průměr hrubé měsíční mzdy ..... 22 848 Kč/měs

### Vybrané složky hrubé měsíční mzdy

prémie a odměny .....	16,0 %
příplatky za přesčas .....	0,7 %
příplatky ostatní .....	4,1 %
náhrady .....	9,9 %
odměny za pohotovost .....	0,2 %

Průměrná placená doba ..... 173,2 hod/měs

Výsledky ke dni 9. 12. 2010

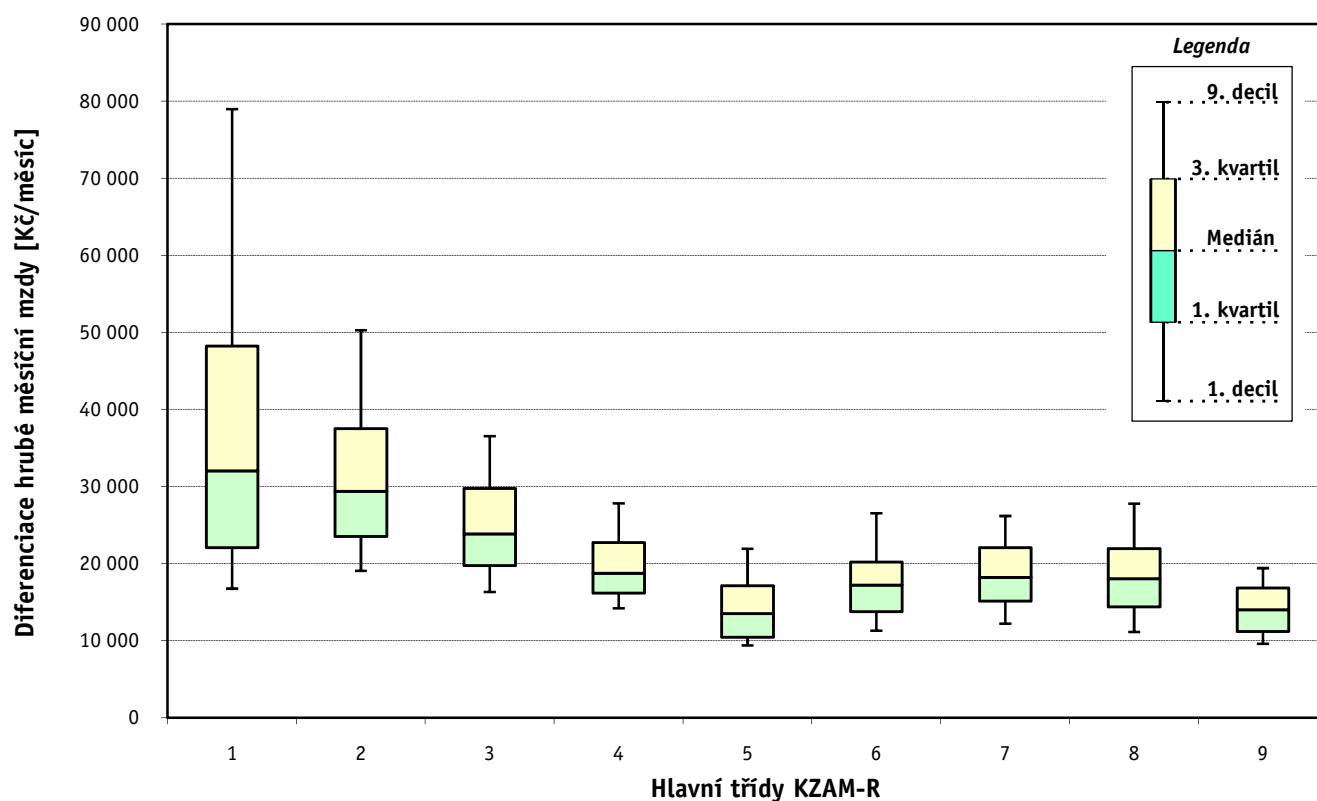
Hrubá měsíční mzda a její složky, diferenciacie, placená doba  
podle hlavních tříd zaměstnání KZAM-R

kraj: Pardubický

Hlavní třída zaměstnání KZAM - R	Struktura zaměstnanců	Medián
	%	Kč/měs

1 Zákodárci, vedoucí a řídící pracovníci	7,2	32 024
2 Vědečtí a odborní duševní pracovníci	7,2	29 390
3 Techničtí, zdravotničtí a pedagogičtí pracovníci	20,8	23 882
4 Nižší administrativní pracovníci	7,0	18 761
5 Provozní pracovníci ve službách a obchodu	6,2	13 529
6 Dělníci v zemědělství, lesnictví a rybářství	2,0	17 222
7 Řemeslníci, výrobci a zpracovatelé	21,7	18 220
8 Obsluha strojů a zařízení	22,9	18 052
9 Pomocní a nekvalifikovaní pracovníci	5,0	14 014

<b>C E L K E M - podnikatelská sféra</b>	<b>100</b>	<b>19 825</b>
--	------------	---------------

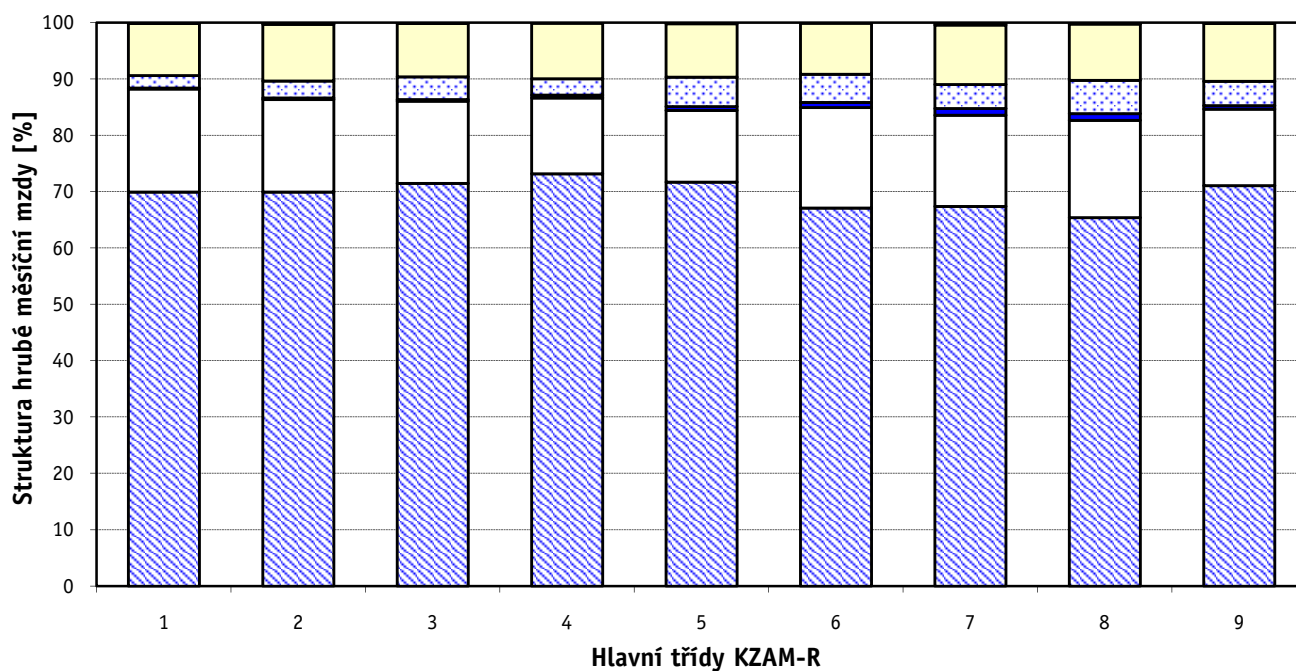




### Hrubá měsíční mzda a její složky, diference, placená doba podle hlavních tříd zaměstnání KZAM-R

kraj: **Pardubický**

Diference				Průměr	Vybrané složky hrubé měsíční mzdy					Placená doba
1. decil	1. kvartil	3. kvartil	9. decil		prémie a odměny	příplatky za přesčas	příplatky ostatní	náhrady	odměny za pohotovost	
Kč/měs	Kč/měs	Kč/měs	Kč/měs	Kč/měs	%	%	%	%	%	hod/měs
16 764	22 076	48 243	78 980	43 347	18,3	0,1	2,2	9,2	0,1	<b>171,8</b>
19 077	23 531	37 544	50 286	32 937	16,4	0,3	3,0	10,0	0,3	<b>171,5</b>
16 330	19 749	29 750	36 532	26 282	14,6	0,3	4,0	9,5	0,1	<b>170,9</b>
14 213	16 197	22 738	27 829	20 235	13,5	0,5	2,9	9,9	0,1	<b>170,0</b>
9 383	10 434	17 136	21 933	14 932	12,7	0,7	5,2	9,5	0,2	<b>174,4</b>
11 311	13 765	20 220	26 544	18 720	17,8	0,9	5,0	9,1	0,0	<b>183,3</b>
12 221	15 142	22 094	26 187	18 956	16,2	1,2	4,3	10,6	0,4	<b>173,4</b>
11 145	14 407	21 947	27 794	18 967	17,3	1,2	5,9	10,1	0,2	<b>176,1</b>
9 604	11 189	16 828	19 415	14 366	13,5	0,7	4,3	10,3	0,1	<b>172,8</b>
<b>11 883</b>	<b>15 543</b>	<b>25 682</b>	<b>34 098</b>	<b>22 848</b>	<b>16,0</b>	<b>0,7</b>	<b>4,1</b>	<b>9,9</b>	<b>0,2</b>	<b>173,2</b>



Výsledky ke dni 9. 12. 2010

### Hrubá měsíční mzda a její složky, diference, placená doba podle podskupin zaměstnání KZAM-R

kraj: **Pardubický**

Podskupiny zaměstnání KZAM-R	Počet zaměstnanců přepočtený podle placených měsíců	Medián
		Kč/měs
1210 Ředitelé a prezidenti velkých organizací, podniků	136	97 204
1221 Vedoucí pracovníci v zemědělství, lesnictví, rybářství a myslivosti	34	31 909
1222 Vedoucí pracovníci v průmyslu (ve výrobě)	425	47 554
1223 Vedoucí pracovníci ve stavebnictví a zeměměřičství	97	39 124
1224 Vedoucí pracovníci ve velkoobchodě a v maloobchodě	444	20 528
1226 Vedoucí pracovníci v dopravě, skladování, telekomunik. a na poštovních úřadech	298	26 216
1227 Vedoucí pracovníci v organizacích zaměřených na poskytování obchodních služeb	125	52 205
1229 Vedoucí pracovníci dílčích celků jinde neuvedení (kulturních, zdravotn., školských)	178	45 282
1231 Vedoucí pracovníci finančních a hospodářských (správních) útvarů	251	53 839
1232 Vedoucí pracovníci personálních útvarů a útvarů průmyslových vztahů	52	39 692
1233 Vedoucí pracovníci obytných útvarů (včetně průzkumu trhu)	156	46 631
1234 Vedoucí pracovníci reklamních útvarů a útvarů pro styk s veřejností	34	22 076
1235 Vedoucí pracovníci zásobovacích útvarů	113	38 154
1236 Vedoucí pracovníci výpočetních útvarů	54	50 195
1237 Vedoucí pracovníci výzkumných a vývojových útvarů	112	39 427
1239 Vedoucí pracovníci ostatních útvarů jinde neuvedení	177	43 732
1311 Vedoucí, ředitelé v zemědělství, lesnictví, rybářství a myslivosti	27	27 613
1312 Vedoucí, ředitelé v průmyslu (ve výrobě)	179	30 852
1313 Vedoucí, ředitelé ve stavebnictví a zeměměřičství	42	44 242
1314 Vedoucí, ředitelé ve velkoobchodu a maloobchodu	240	20 766
1315 Vedoucí, ředitelé v restauracích a hotelích	16	27 213
1316 Vedoucí, ředitelé v dopravě, skladování, telekomunikacích a na poštovních úřadech	61	34 900
1317 Vedoucí, ředitelé v podnicích poskytujících obchodní služby	57	62 086
1318 Vedoucí, ředitelé pečovatelských, úklidových a podobných služeb	15	28 755
1319 Vedoucí, ředitelé malých organizací ostatní (kultura, zdravotnictví, školství)	19	35 996
2113 Chemici	125	25 498
2114 Geologové, geofyzici, geodeti, hydrologové apod.	16	25 212
2119 Ostatní vědci a odborníci v příbuzných oborech jinde neuvedení	20	27 187
2131 Projektanti a analytici výpočetních systémů	36	37 303
2132 Programátoři	202	31 851
2139 Ostatní odborníci zabývající se výpočetní technikou jinde neuvedení	260	33 835
2142 Projektanti staveb a areálů, stavební inženýři	101	33 033
2143 Projektanti elektrotechnických zařízení, elektroinženýři	317	30 219
2144 Projektanti elektronických systémů a telekomunikačních sítí, inženýři - elektronik	59	35 893
2145 Projektanti a konstruktéři strojních zařízení, strojní inženýři	165	31 437
2146 Chemičtí inženýři, technologové	19	34 328
2149 Ostatní architekti, projektanti, konstruktéři a techničtí inženýři (tvůrčí pracovníci)	273	24 974
2211 Bakteriologové, biologové, ekologové, zoologové a odborníci v příbuzných oborech	39	26 218
2212 Farmakologové, anatomové, biochemici, fyziologové, patologové	13	31 102
2213 Agronomové, šlechtitelé a odborníci v příbuzných oborech	28	29 796
2221 Lékaři, ordináři (kromě zubních lékařů)	544	35 121
2224 Farmaceuti, magistři v lékárně, lékárníci	60	34 552
2359 Ostatní odborní pedagogičtí pracovníci jinde neuvedení (odborní instruktoři)	23	32 343
2411 Odborní pracovníci na úseku účetnictví, financí, daní, apod., hlavní účetní	237	30 984

### Hrubá měsíční mzda a její složky, diference, placená doba podle podskupin zaměstnání KZAM-R

kraj: **Pardubický**

Diference				Průměr	Vybrané složky hrubé měsíční mzdy					Placená doba
1. decil	1. kvartil	3. kvartil	9. decil		prémie a odměny	příplatky za přesčas	příplatky ostatní	náhrady	odměny za pohotovost	
Kč/měs	Kč/měs	Kč/měs	Kč/měs	Kč/měs	%	%	%	%	%	hod/měs
31 200	55 029	150 909	304 630	136 230	22,3	0,0	5,7	7,8	0,0	<b>170,5</b>
19 863	23 929	47 428	66 470	37 447	18,8	0,0	0,0	8,2	0,0	<b>172,9</b>
26 431	36 109	71 459	108 815	65 165	18,3	0,2	3,2	9,0	0,1	<b>170,2</b>
26 660	32 293	49 582	87 688	47 718	15,1	0,4	2,2	10,5	0,0	<b>175,2</b>
11 103	14 350	25 851	40 605	24 279	12,2	0,2	3,2	10,3	0,1	<b>173,9</b>
21 451	23 484	34 787	53 273	34 177	10,9	0,1	1,7	11,1	0,6	<b>163,0</b>
35 303	43 216	78 971	115 504	70 474	27,3	0,0	2,0	10,4	0,0	<b>172,5</b>
25 698	32 024	62 223	82 200	50 090	11,9	0,0	9,3	13,3	0,1	<b>170,8</b>
29 548	37 001	96 108	133 435	78 745	23,7	0,1	1,8	9,7	0,0	<b>169,9</b>
26 034	29 744	63 149	112 341	66 131	22,2	0,0	3,0	9,8	0,2	<b>169,4</b>
28 799	36 715	64 795	101 449	68 022	29,3	0,0	1,1	9,6	0,0	<b>167,1</b>
18 849	19 079	37 456	53 204	30 774	12,6	0,4	3,1	11,6	0,0	<b>168,8</b>
22 726	26 703	60 657	81 728	45 688	13,1	0,5	1,4	10,1	0,0	<b>174,8</b>
29 591	36 957	66 657	88 347	55 576	10,1	0,2	2,3	10,1	0,2	<b>170,3</b>
25 926	30 957	56 272	86 083	48 466	17,5	0,0	1,1	9,9	0,2	<b>166,3</b>
21 783	30 157	60 233	79 958	48 489	16,2	0,1	0,8	9,8	0,0	<b>167,6</b>
20 937	21 837	42 488	57 608	34 936	16,9	0,0	0,2	8,3	0,0	<b>174,2</b>
20 208	24 223	38 168	58 691	36 741	11,6	1,2	4,7	8,8	0,2	<b>177,6</b>
18 506	26 306	93 248	141 618	76 785	39,5	0,0	0,0	11,3	0,0	<b>172,6</b>
14 966	17 076	29 660	49 227	28 221	20,2	0,5	3,8	9,3	0,0	<b>177,3</b>
15 175	21 000	29 848	35 861	27 611	20,0	1,2	0,8	9,7	0,0	<b>178,7</b>
23 381	27 708	42 524	52 085	36 384	12,9	0,2	1,6	10,7	0,0	<b>166,0</b>
29 755	46 407	82 516	107 191	69 511	31,5	0,0	1,1	9,9	0,0	<b>173,4</b>
18 179	25 515	32 121	41 171	29 271	23,1	0,0	0,8	7,2	0,0	<b>172,3</b>
18 889	29 007	48 954	98 098	48 496	18,8	0,1	3,6	10,5	0,0	<b>171,9</b>
19 245	21 954	29 681	38 071	27 896	12,3	0,0	3,2	10,8	0,1	<b>165,8</b>
15 048	19 206	29 430	34 637	25 583	20,3	0,0	0,0	8,9	0,0	<b>172,7</b>
18 329	21 646	44 096	49 578	31 609	16,8	0,0	0,1	10,5	0,0	<b>166,4</b>
26 099	28 757	43 820	46 437	37 152	9,4	0,1	3,1	10,0	0,8	<b>173,4</b>
23 878	27 045	40 456	47 744	35 928	17,4	0,2	1,2	9,4	0,2	<b>171,2</b>
23 936	27 807	43 318	56 565	38 542	12,2	0,5	3,2	9,3	1,8	<b>172,4</b>
24 902	27 616	54 993	73 874	42 628	24,6	0,8	1,3	9,8	0,4	<b>172,1</b>
22 733	25 460	39 941	50 524	35 148	11,6	0,4	1,9	9,8	0,7	<b>175,7</b>
26 901	28 744	46 547	57 674	41 444	15,3	0,2	0,3	9,3	2,3	<b>169,5</b>
21 612	27 047	37 288	46 259	33 202	11,3	0,2	0,6	9,9	0,0	<b>168,5</b>
24 293	26 628	41 649	55 480	35 330	13,8	0,8	0,8	10,8	0,0	<b>169,3</b>
16 380	21 140	30 299	39 104	27 322	10,3	0,4	1,5	10,3	0,0	<b>167,2</b>
19 146	21 514	30 626	38 867	27 324	9,9	0,2	1,7	10,4	0,0	<b>170,8</b>
21 585	28 333	52 790	65 885	40 330	11,7	0,0	8,2	13,2	0,0	<b>172,4</b>
22 622	26 134	35 495	42 950	31 353	17,0	0,6	0,5	7,6	0,0	<b>176,1</b>
21 897	27 587	49 952	71 219	41 701	12,3	1,1	12,3	10,6	1,4	<b>177,4</b>
29 376	31 464	45 333	54 588	38 800	9,6	2,4	5,0	10,8	0,6	<b>175,9</b>
21 307	24 652	42 774	58 875	35 448	16,3	0,0	0,0	11,5	0,0	<b>171,1</b>
19 549	24 688	40 635	55 666	35 435	15,0	0,1	1,1	10,1	0,0	<b>169,3</b>

**1. - 3. čtvrtletí 2010****RSCP - podnikatelská sféra**

Výsledky ke dni 9. 12. 2010

**Hrubá měsíční mzda a její složky, diference, placená doba  
podle podskupin zaměstnání KZAM-R**kraj: **Pardubický**

Podskupiny zaměstnání KZAM-R	Počet zaměstnanců přepočtený podle placených měsíců	Medián
		Kč/měs
2412 Odborní pracovníci na úseku zaměstnaneckých, personálních věcí	55	<b>28 554</b>
2413 Odborní pracovníci v bankovníctví a pojišťovnictví	726	<b>33 526</b>
2419 Ostatní odborní pracovníci v oblasti podnikání	311	<b>32 455</b>
2421 Právníci, právní poradci (mimo advokacie a soudnictví)	28	<b>41 580</b>
2433 Odborní pracovníci v informacích (např. vti)	320	<b>21 320</b>
2441 Ekonomové - vědečtí pracovníci, specialisté, experti	109	<b>31 418</b>
2451 Spisovatelé, autoři, kritikové, novináři, redaktori	39	<b>23 475</b>
2470 Odborní administrativní pracovníci jinde neuvedení	82	<b>25 706</b>
3111 Technici ve fyzikálních a příbuzných oborech	14	<b>27 192</b>
3112 Stavební technici	233	<b>28 711</b>
3113 Elektrotechnici	443	<b>30 940</b>
3114 Elektronici a technici v radiokomunikacích a telekomunikacích	637	<b>23 369</b>
3115 Strojírenští technici	1 221	<b>26 194</b>
3116 Chemičtí technici	289	<b>26 372</b>
3118 Technici v kartografii, kresličtí a zeměměřičtí	183	<b>26 969</b>
3119 Ostatní techničtí pracovníci jinde neuvedení	976	<b>26 649</b>
3121 Poradci ve výpočetní technice	86	<b>34 740</b>
3122 Operátoři a obsluha výpočetní techniky	156	<b>24 548</b>
3123 Operátoři průmyslových robotů, nc strojů	32	<b>21 784</b>
3129 Ostatní technici ve výpočetní technice jinde neuvedení	33	<b>27 014</b>
3134 Obsluha lékařských zařízení	50	<b>23 117</b>
3151 Kolaudační technici a technici protipožární ochrany	27	<b>33 158</b>
3152 Bezpečnostní technici a technici pro kontrolu zdravotní nezávadnosti a jakosti	242	<b>26 053</b>
3160 Technici železničního provozu	417	<b>30 792</b>
3211 Technici a laboranti v oblasti biologie a v příbuzných oborech	193	<b>20 365</b>
3212 Technici v agronomii, v lesnictví a v zemědělství	190	<b>24 516</b>
3221 Asistenti zdravotničtí	69	<b>18 169</b>
3223 Dietetici a odborníci na výživu	17	<b>20 293</b>
3226 Rehabilitační a fyzioterapeutičtí pracovníci (vč. odborných masérů)	101	<b>21 132</b>
3228 Farmaceutičtí asistenti	54	<b>20 918</b>
3229 Ostatní střední zdravotničtí pracovníci jinde neuvedení	12	<b>21 681</b>
3231 Ošetřovatelé, všeobecné zdravotní sestry	1 155	<b>23 158</b>
3232 Ženské sestry, porodní asistentky	125	<b>24 670</b>
3233 Sestry pro péči o dítě	115	<b>26 488</b>
3235 Sestry pro intenzivní péči	228	<b>25 141</b>
3412 Pojišťovací agenti	449	<b>30 931</b>
3415 Obchodní cestující, profesionální poradci v obchodě, obchodní zástupci	274	<b>30 882</b>
3416 Nákupčí	425	<b>22 353</b>
3417 Odhadci a zbožíznalci	36	<b>29 750</b>
3419 Ostatní pracovníci - obchodní zprostředkovatelé jinde neuvedení	35	<b>35 446</b>
3421 Obchodní agenti	363	<b>25 405</b>
3422 Odbytoví a přepravní agenti	491	<b>23 885</b>
3429 Ostatní obchodní agenti a makléři jinde neuvedení	18	<b>24 223</b>
3431 Odborné sekretářky, sekretáři	146	<b>24 316</b>

### Hrubá měsíční mzda a její složky, diference, placená doba podle podskupin zaměstnání KZAM-R

kraj: **Pardubický**

Diference				Průměr	Vybrané složky hrubé měsíční mzdy					Placená doba
1. decil	1. kvartil	3. kvartil	9. decil		prémie a odměny	příplatky za přesčas	příplatky ostatní	náhrady	odměny za pohotovost	
Kč/měs	Kč/měs	Kč/měs	Kč/měs	Kč/měs	%	%	%	%	%	hod/měs
20 740	23 440	39 501	53 890	33 442	14,0	0,2	1,7	9,9	0,0	173,7
22 728	27 163	44 633	61 062	38 650	22,2	0,1	0,9	9,7	0,0	173,9
24 203	27 231	45 335	59 540	37 911	13,2	0,1	2,1	11,6	0,3	167,1
26 064	33 110	46 151	69 882	43 096	15,4	0,1	1,7	10,8	0,0	169,1
16 028	17 636	29 362	42 314	25 820	16,9	1,5	1,9	9,8	0,0	161,6
21 636	25 631	42 282	52 828	35 888	16,1	0,1	1,8	10,2	0,1	168,0
18 677	21 073	27 590	30 201	24 994	10,0	0,0	2,6	8,2	0,0	175,6
19 108	23 791	36 909	44 226	31 872	15,1	0,1	3,1	10,3	0,3	168,5
16 775	20 559	30 121	37 868	26 903	12,2	0,1	2,1	10,4	0,0	171,0
21 282	24 682	36 095	44 809	31 105	13,9	0,8	1,3	10,5	0,9	172,1
21 770	25 237	38 094	45 171	32 407	15,6	0,4	6,1	9,8	0,6	170,4
18 897	20 947	26 802	36 366	25 971	13,1	1,7	4,7	9,1	0,5	179,0
19 128	22 176	31 472	38 194	28 061	13,4	0,5	2,2	10,4	0,1	168,3
18 917	23 523	28 793	34 442	26 593	8,5	0,5	7,2	11,4	0,0	165,7
19 654	21 701	32 205	36 417	27 801	10,6	0,2	2,3	9,7	0,0	171,6
17 800	21 818	34 440	45 154	30 246	12,6	0,3	3,5	9,6	0,3	169,2
20 760	27 973	44 100	56 807	36 393	13,9	0,0	1,2	10,2	0,4	170,2
17 489	20 373	28 932	38 123	26 007	12,5	0,3	7,1	9,3	1,1	169,4
16 339	18 459	24 662	31 222	23 479	12,2	0,7	10,2	9,5	0,0	173,9
22 298	25 157	31 492	34 631	28 987	8,2	0,6	8,5	9,1	2,2	171,1
19 990	21 550	27 391	30 165	24 450	2,9	1,6	10,3	12,2	0,0	179,2
25 602	28 302	37 650	42 285	33 764	9,8	0,7	7,1	10,8	2,3	168,0
17 094	19 483	32 575	39 119	27 431	17,5	0,3	3,6	9,0	0,1	171,0
27 227	29 095	32 625	35 022	31 089	3,7	1,3	11,7	11,8	0,4	164,9
16 934	19 195	23 105	27 306	21 602	5,1	0,6	7,5	12,1	0,2	173,9
17 927	20 107	28 393	31 269	24 866	18,6	0,1	0,8	8,4	0,0	176,5
15 802	16 852	19 287	20 865	18 237	1,5	0,5	15,7	9,7	0,0	166,2
16 276	19 664	21 646	31 751	21 531	6,1	0,1	8,6	9,2	0,0	173,7
17 618	19 221	22 832	26 058	21 323	7,3	0,1	5,4	11,2	0,0	173,7
17 347	19 140	22 885	25 498	21 352	8,0	0,5	4,8	11,0	0,0	175,8
15 526	19 529	25 037	25 629	21 797	1,5	0,1	16,9	10,5	0,0	168,3
19 307	20 854	26 282	29 058	23 875	4,7	0,4	14,3	10,8	0,3	169,3
20 355	22 206	26 616	28 912	24 840	3,8	0,7	16,1	10,8	0,0	170,1
22 033	23 827	28 570	30 141	26 169	4,5	0,4	16,6	10,8	0,2	167,0
20 548	22 316	28 156	30 048	25 325	4,4	0,7	16,3	10,3	0,4	169,7
22 010	24 941	44 779	60 124	38 039	22,9	0,0	0,6	10,9	0,0	173,3
16 676	21 206	42 170	57 856	35 516	24,6	0,0	3,2	8,6	0,0	170,7
17 237	19 437	27 523	35 699	25 056	10,7	0,2	1,5	9,8	0,0	170,4
17 604	24 772	35 198	42 484	30 286	15,1	0,7	0,2	10,2	0,0	174,7
25 519	28 048	38 807	43 252	36 225	23,1	0,6	0,8	9,7	0,0	175,6
16 689	20 266	32 302	42 800	28 665	14,2	0,1	0,7	9,7	0,1	170,3
17 115	20 371	29 506	40 550	28 338	16,0	0,2	2,9	9,7	0,0	168,1
20 239	22 632	30 130	38 580	27 462	11,4	0,0	2,3	12,2	0,0	169,1
14 641	18 514	30 939	40 130	26 018	13,0	0,1	1,5	11,1	0,0	169,4

Výsledky ke dni 9. 12. 2010

### Hrubá měsíční mzda a její složky, diference, placená doba podle podskupin zaměstnání KZAM-R

kraj: **Pardubický**

Podskupiny zaměstnání KZAM-R	Počet zaměstnanců přepočtený podle placených měsíců	Medián
		Kč/měs
3433 Pracovníci v oblasti účetnictví, fakturace, rozpočetnictví, kalkulace	885	22 054
3434 Pracovníci v oblasti statistiky a matematiky	13	23 202
3435 Pracovníci v oblasti práce a mezd (kromě účetních)	38	25 237
3436 Referenti osobních oddělení	96	23 863
3439 Ostatní odborní administrativní pracovníci jinde neuvedení	833	20 721
4112 Kancelářští a manipulační pracovníci a obsluha zařízení na zpracování textu	32	19 926
4113 Pracovníci přípravy dat výpočetní techniky	119	17 438
4115 Sekretářky, sekretáři	287	20 760
4121 Nižší účetní	164	17 712
4123 Nižší finanční, daňoví úředníci a úředníci v příbuzných oborech	29	27 047
4131 Úředníci ve skladech	824	18 585
4132 Úředníci ve výrobě (např. výrobní plánovači)	156	19 547
4133 Úředníci v dopravě a v přepravě (dispečeri, kontrolori apod.)	280	29 112
4141 Řadoví knihovníci, archiváři, evidenční pracovníci	23	17 955
4190 Ostatní nižší úředníci jinde neuvedení	63	20 182
4211 Pokladníci (v bankách, pojišťovnách, spořitelnách, na poště)	141	20 333
4212 Úředníci na přepážkách a směnárnicích	458	20 430
4213 Pokladníci v obchodě, společném stravování apod.	398	14 635
4214 Prodavači vstupenek, jízdenek apod.	152	22 433
4216 Inkasisté (výběrčí dluhů)	51	21 442
4222 Recepční	55	16 544
4223 Telefonisté	89	16 487
4224 Informátoři	418	25 197
5121 Pracovníci dohlížející nad obsluhujícím personálem, hospodyně	15	25 150
5122 Kuchaři	308	14 406
5123 Číšníci, servírky	30	14 181
5132 Pečovatelé a pomocní ošetřovatelé v zařízeních sociální péče, v nemocnicích	484	14 520
5161 Hasiči, požárníci	139	24 152
5169 Ostatní pracovníci ochrany a ostrahy jinde neuvedení	681	10 828
5211 Prodavači v obchodech	2 047	13 505
6111 Pěstitelé polních plodin	13	13 150
6121 Chovatelé hospodářských zvířat (kromě drůbeže a včel)	257	18 024
6122 Chovatelé drůbeže	147	16 573
6141 Dělníci pro pěstění a ošetřování lesa	38	11 511
6142 Dělníci pro těžbu dřeva (kromě obsluhy pojízdných zařízení)	14	15 753
7122 Zedníci, kameníci, omítkáři	193	17 643
7123 Betonáři, dělníci specializovaní na pokládání betonových povrchů	26	18 627
7124 Tesaři a truhláři	75	21 214
7129 Ostatní stavební dělníci hlavní stavební výroby a pracovníci v ostatních oborech	271	21 369
7136 Instalatéři, potrubáři, stavební zámečníci, klempíři	201	24 726
7137 Stavební a provozní elektrikáři	92	21 243
7139 Ostatní dělníci zajišťující dokončovací stavební práce a dělníci v příbuzných obor.	13	19 754
7142 Lakýrníci a pracovníci v příbuzných oborech	233	22 615
7211 Formíři a jádraři	20	22 809

### Hrubá měsíční mzda a její složky, diference, placená doba podle podskupin zaměstnání KZAM-R

kraj: **Pardubický**

Diference				Průměr	Vybrané složky hrubé měsíční mzdy					Placená doba
1. decil	1. kvartil	3. kvartil	9. decil		prémie a odměny	příplatky za přesčas	příplatky ostatní	náhrady	odměny za pohotovost	
Kč/měs	Kč/měs	Kč/měs	Kč/měs	Kč/měs	%	%	%	%	%	hod/měs
15 510	18 416	26 337	34 103	23 708	14,0	0,2	2,4	10,1	0,0	169,6
18 905	21 609	28 107	50 956	29 227	15,6	0,2	3,3	9,9	0,0	167,5
18 184	20 770	31 808	51 485	29 386	16,4	0,2	1,9	10,2	0,0	165,4
17 288	20 381	27 028	34 514	24 692	8,6	0,2	1,9	10,6	0,1	170,2
15 350	17 503	24 935	32 296	22 658	11,8	0,1	4,2	10,8	0,1	171,6
14 231	16 669	23 276	27 258	20 052	9,3	0,4	5,5	10,5	0,0	169,5
13 517	15 009	21 216	24 501	18 258	10,1	0,2	4,5	8,7	0,0	172,3
14 309	17 002	24 157	28 818	21 741	13,5	0,2	1,5	10,4	0,0	171,3
13 253	15 339	21 540	27 829	19 216	15,4	0,2	1,1	9,0	0,0	171,1
21 675	23 027	36 517	40 190	32 712	25,9	0,1	0,2	10,2	0,0	172,4
13 186	15 948	20 989	24 674	18 890	13,2	1,0	3,7	11,0	0,1	173,0
14 966	17 203	23 579	29 587	21 369	9,9	0,5	3,7	11,0	0,0	169,2
19 801	23 032	39 874	42 240	31 170	5,3	1,3	13,1	10,6	0,1	167,5
16 930	17 372	20 960	21 993	18 710	8,1	0,2	2,3	11,4	0,0	172,4
13 043	15 278	23 893	38 581	23 464	9,6	0,1	0,9	10,6	0,0	171,2
16 447	18 800	21 736	26 219	20 931	10,0	0,1	2,0	10,7	0,0	168,9
17 958	19 170	23 191	28 989	22 170	11,1	0,0	1,4	10,9	0,0	163,5
12 380	13 583	15 964	18 019	14 948	6,7	0,4	5,6	10,4	0,0	174,5
18 612	20 930	24 759	26 886	22 439	5,0	1,2	9,6	13,0	0,0	168,4
16 188	17 230	23 351	25 035	21 112	3,9	0,1	0,0	10,4	0,0	173,7
14 354	14 702	19 019	20 250	17 177	8,8	0,4	9,8	10,2	0,0	171,1
12 411	14 155	20 973	26 988	18 900	6,2	0,7	2,3	11,3	0,0	165,6
17 319	20 369	30 058	35 170	25 896	14,6	1,4	1,6	11,1	0,0	168,6
14 432	17 552	32 264	44 996	26 379	14,3	0,7	1,5	5,1	0,0	179,9
10 441	11 990	17 688	20 979	15 268	13,2	0,9	4,0	9,1	0,0	176,2
12 703	13 079	15 714	21 299	15 287	15,1	0,6	7,7	9,0	0,0	175,1
12 382	13 361	16 354	18 654	15 013	0,7	0,4	15,4	11,0	0,1	170,8
15 775	17 512	30 428	33 286	24 250	9,4	1,4	13,8	10,6	5,0	173,6
9 011	9 574	15 005	18 439	12 627	6,5	0,9	7,8	8,2	0,0	171,2
10 513	11 801	15 629	18 833	14 285	9,3	0,4	4,1	10,0	0,0	174,7
11 689	11 952	16 001	17 379	14 335	18,5	0,5	1,3	9,4	0,0	177,2
14 956	16 612	20 085	21 295	18 346	20,1	1,2	5,5	9,5	0,1	184,3
13 419	14 691	19 848	23 350	18 565	40,4	0,2	4,4	8,4	0,0	175,8
10 294	10 911	12 805	17 022	12 401	4,0	0,4	1,7	9,5	0,0	174,2
13 640	14 456	18 656	18 995	16 784	3,3	0,1	1,5	11,5	0,0	171,6
13 059	14 475	21 623	25 683	18 529	17,1	1,8	0,9	11,4	0,0	181,7
13 637	15 586	22 428	33 745	20 927	6,0	2,5	0,8	13,3	0,0	180,6
16 026	18 307	23 850	29 969	21 916	15,7	1,6	1,2	14,1	0,0	178,7
17 536	19 338	24 093	28 507	22 084	13,8	1,7	1,6	13,0	0,4	181,3
16 662	20 205	26 405	28 416	23 594	14,1	0,7	2,0	10,9	4,2	170,8
15 796	18 578	25 504	33 962	23 594	21,1	1,7	5,9	9,4	1,9	177,7
19 218	19 238	20 694	21 728	19 979	18,2	1,1	2,5	13,2	1,2	172,1
17 474	20 284	26 431	29 984	23 597	12,4	0,9	4,8	13,4	0,0	164,1
16 418	20 025	24 114	26 725	21 939	8,5	1,7	7,0	9,6	0,0	176,7

**1. - 3. čtvrtletí 2010****RSCP - podnikatelská sféra**

Výsledky ke dni 9. 12. 2010

**Hrubá měsíční mzda a její složky, diference, placená doba  
podle podskupin zaměstnání KZAM-R**kraj: **Pardubický**

Podskupiny zaměstnání KZAM-R	Počet zaměstnanců přepočtený podle placených měsíců	Medián
		Kč/měs
7212 Svářeči, řezači plamenem a páječi	403	21 704
7213 Výrobci a opraváři výrobků a dílů z plechů	87	21 433
7214 Montéři kovových konstrukcí	24	18 840
7221 Kováři, obsluha kovací lisů, obsluha bucharů	228	13 008
7222 Nástrojaři, kovodeláři, kovodělníci, zámečníci	1 762	20 264
7223 Seřizovači a obsluha obráběcích strojů (kromě automatických a poloautomatických)	741	22 507
7224 Brusiči, leštiči a ostříči nástrojů	91	17 754
7231 Mechanici a opraváři motorových vozidel	222	20 831
7234 Mechanici a opraváři kolejových vozidel	337	22 661
7235 Mechanici a opraváři obráběcích, zemědělských strojů a průmyslového zařízení	796	19 809
7239 Ostatní mechanici a opraváři strojů a zařízení bez elektro jinde neuvedení	432	19 314
7241 Elektromechanici, opraváři a seřizovači různých typů elektrických zařízení	2 648	16 854
7242 Mechanici, opraváři a seřizovači elektrických částí aut, letadel, lodí	199	21 296
7243 Mechanici, seřizovači, opraváři elektronických zařízení	1 247	17 089
7244 Telefonní a telegrafní mechanici, montéři a opraváři	13	22 822
7246 Montéři a opraváři silnoproudých elektrických vedení	172	31 785
7311 Výrobci, mechanici a opraváři přesných přístrojů a zařízení	53	24 681
7322 Dělníci při výrobě skla, sklářů vč. brusičů a leštičů	22	12 439
7324 Malíři skla a keramiky a pracovníci v příbuzných oborech (vč. výrobců zrcadel)	38	14 351
7411 Zpracovatelé masa, ryb vč. uzenářů a konzervovačů masa a ryb	349	17 216
7412 Zpracovatelé pekárenských a cukrářských výrobků	189	13 634
7419 Ostatní zpracovatelé - výrobci potravinářských výrobků jinde neuvedení	52	16 295
7422 Umělečtí truhláři, řezbáři, výrobci a opraváři výrobků ze dřeva vč. opravářů	78	16 081
7431 Kvalifikovaní dělníci připravující přírodní vlákno pro další zpracování	36	13 441
7432 Přadláci, ruční tkalci, pletaři a jiní výrobci ručně vyráběných tkanin	77	13 340
7433 Dámští a pánské krejčí a kloboučníci včetně opravářů oděvů	11	11 372
7436 Švadleny, vyšivači a pracovníci v příbuzných oborech	122	12 937
7437 Čalouníci a pracovníci v příbuzných oborech (včetně autočalouníků)	57	19 073
7439 Ostatní dělníci při výrobě textilu, oděvů a výrobků z kůže, kožešin	64	14 497
8112 Obsluha zařízení pro úpravu rudných a nerudných surovin	10	20 565
8122 Obsluha zařízení ve slévárství (taviči, slévači)	143	28 871
8123 Obsluha zařízení na tepelné zpracování kovů	45	21 458
8139 Obsluha ostatních zařízení na výrobu skla a keramiky	378	32 838
8141 Obsluha pily a jiného zařízení na zpracování dřeva	116	15 926
8151 Obsluha drtičů, mlynů a míchadel při chemické výrobě	716	18 608
8159 Obsluha ostatních zařízení při chemické výrobě jinde neuvedená	215	16 653
8161 Obsluha zařízení při výrobě a rozvodu elektřiny	148	33 151
8162 Obsluha parních turbín, ohřivačů a motorů	152	24 635
8163 Obsluha zařízení při úpravě, čištění a rozvodu vody	169	22 119
8171 Obsluha automatických nebo poloautomatických montážních linek	280	17 140
8180 Obsluha strojů a zařízení pro práce na železničním svršku	36	23 804
8211 Obsluha automatických nebo poloautomatických obráběcích strojů (kromě 722)	496	22 907
8212 Obsluha strojů na výrobu maltovin, vápna, cementu, prefabrikátů	133	25 954
8223 Obsluha strojů při konečné úpravě a nanášení ochranných povlaků	56	18 525



### Hrubá měsíční mzda a její složky, diference, placená doba podle podskupin zaměstnání KZAM-R

kraj: **Pardubický**

Diference				Průměr	Vybrané složky hrubé měsíční mzdy					Placená doba
1. decil	1. kvartil	3. kvartil	9. decil		prémie a odměny	příplatky za přesčas	příplatky ostatní	náhrady	odměny za pohotovost	
Kč/měs	Kč/měs	Kč/měs	Kč/měs	Kč/měs	%	%	%	%	%	hod/měs
16 373	18 844	24 477	32 376	22 931	4,8	1,1	2,9	14,0	0,0	<b>167,5</b>
15 696	19 003	24 515	26 775	21 427	3,6	0,2	0,6	13,9	0,0	<b>163,4</b>
13 016	13 553	20 832	23 133	17 691	22,2	1,1	3,2	10,9	0,8	<b>174,6</b>
11 647	12 595	17 502	20 643	14 931	14,0	0,7	9,4	11,6	0,0	<b>162,3</b>
14 787	17 270	23 091	27 860	20 783	12,0	1,3	3,1	11,6	0,5	<b>169,9</b>
16 070	18 734	27 055	32 884	23 617	22,0	1,9	5,7	10,9	0,0	<b>174,8</b>
9 762	11 841	21 264	22 481	17 011	19,3	0,6	2,5	11,7	0,0	<b>163,9</b>
15 723	18 869	23 230	25 395	20 994	9,6	0,4	2,0	13,1	0,1	<b>164,6</b>
18 588	20 015	26 505	28 542	23 138	13,4	1,0	6,6	13,5	1,2	<b>170,2</b>
15 192	16 977	22 914	28 237	20 860	22,1	1,1	6,3	10,9	0,4	<b>171,5</b>
14 202	15 767	22 688	26 087	19 759	14,9	1,8	8,8	9,5	0,1	<b>173,2</b>
12 869	14 701	19 778	24 112	18 065	8,7	1,5	12,8	9,1	0,4	<b>172,5</b>
17 853	19 309	23 660	27 267	21 944	13,3	0,6	2,2	13,3	0,3	<b>165,9</b>
14 515	15 636	19 070	21 012	17 694	10,2	1,2	5,5	11,1	0,3	<b>172,6</b>
16 294	20 233	24 610	27 815	22 554	7,5	0,2	6,2	9,7	0,5	<b>168,2</b>
20 602	23 081	35 446	37 287	29 856	14,9	1,2	1,6	9,7	5,9	<b>171,1</b>
16 818	19 649	32 429	36 347	25 877	8,8	0,6	7,5	12,4	0,1	<b>168,8</b>
9 295	11 116	14 084	21 399	13 786	12,8	0,7	2,8	7,4	0,0	<b>173,4</b>
10 737	11 503	28 164	31 784	17 666	22,8	0,5	4,6	6,8	0,0	<b>174,5</b>
13 543	15 233	20 025	22 087	17 664	23,2	0,7	6,9	10,2	0,0	<b>177,5</b>
10 872	12 009	16 562	20 638	14 732	16,0	1,3	5,1	11,7	0,0	<b>171,9</b>
10 108	12 221	18 065	19 718	15 828	15,1	0,8	7,6	10,1	0,0	<b>173,8</b>
11 161	13 228	20 482	24 026	17 167	14,2	1,6	1,9	10,1	0,1	<b>175,7</b>
11 475	12 741	13 909	15 697	13 777	12,8	0,7	6,8	10,6	0,0	<b>167,5</b>
10 706	11 815	15 115	16 794	13 613	20,9	1,2	10,0	10,9	0,0	<b>169,9</b>
10 023	10 471	13 654	13 728	12 016	5,9	1,3	7,6	10,6	0,0	<b>178,1</b>
10 189	11 209	15 142	16 774	13 283	14,4	1,0	6,1	11,9	0,0	<b>168,2</b>
15 045	17 810	20 038	22 709	18 956	1,7	0,0	0,1	16,1	0,0	<b>155,3</b>
10 243	10 925	15 809	17 250	14 012	20,2	0,9	7,8	10,3	0,0	<b>167,9</b>
14 773	18 348	22 116	22 588	20 050	17,5	1,7	1,8	14,8	0,0	<b>172,5</b>
17 444	21 446	33 289	37 718	27 982	21,9	1,9	22,9	9,2	0,0	<b>176,4</b>
17 422	18 382	28 855	32 413	22 810	18,4	3,3	8,4	9,6	0,0	<b>181,1</b>
24 881	28 455	33 818	34 897	30 999	28,6	0,2	10,3	10,2	0,0	<b>163,2</b>
14 077	14 588	18 922	21 895	17 006	4,5	1,8	9,7	9,7	0,0	<b>173,4</b>
16 144	17 481	20 233	21 863	18 979	5,8	0,1	16,2	10,9	0,0	<b>163,7</b>
12 906	14 346	19 192	22 881	17 467	11,0	0,8	5,6	11,3	0,1	<b>168,3</b>
24 533	31 027	38 421	42 397	33 947	11,2	0,7	16,2	10,7	0,4	<b>164,7</b>
13 658	16 316	36 609	39 016	25 894	13,2	0,9	14,2	11,4	0,0	<b>169,7</b>
14 753	18 928	25 074	32 151	22 955	16,4	0,5	11,2	10,2	0,7	<b>166,5</b>
14 381	15 655	19 995	23 354	17 975	8,4	1,0	9,6	9,7	0,0	<b>167,7</b>
22 323	23 203	25 034	30 490	25 021	11,1	0,9	2,5	14,1	1,5	<b>172,4</b>
14 676	17 983	26 775	32 046	22 950	20,9	1,6	6,4	10,7	0,0	<b>175,9</b>
16 493	18 893	29 644	32 375	24 689	10,0	1,4	7,1	9,4	0,0	<b>180,3</b>
13 056	16 779	20 859	23 754	18 573	25,2	0,4	7,2	12,2	0,1	<b>164,5</b>

Výsledky ke dni 9. 12. 2010

### Hrubá měsíční mzda a její složky, diference, placená doba podle podskupin zaměstnání KZAM-R

kraj: **Pardubický**

Podskupiny zaměstnání KZAM-R	Počet zaměstnanců přepočtený podle placených měsíců	Medián
		Kč/měs
8232 Obsluha strojů na výrobu plastových výrobků (vč. laminování)	679	15 515
8240 Obsluha automatických nebo poloautomatických dřevoobráběcích strojů	40	13 309
8251 Obsluha tiskárenských strojů	84	22 654
8253 Obsluha strojů na výrobu předmětů z lepenky (vč. kartonáže)	172	17 254
8262 Obsluha tkacích a pletacích strojů	159	15 212
8264 Obsluha strojů na bělení, barvení, čištění, praní, žehlení textilu	124	12 350
8269 Obsluha ostatních strojů na výrobu textilních, kožešinových a kožených výrobků	315	15 710
8272 Obsluha strojů na výrobu mlékárenských výrobků	57	19 905
8273 Obsluha strojů na mletí zrn a koření	39	17 880
8281 Montážní dělníci montující mechanická zařízení (stroje, vozidla)	1 039	15 171
8282 Montážní dělníci montující elektrická zařízení	653	14 229
8283 Montážní dělníci montující elektronická zařízení	625	17 348
8287 Montážní dělníci montující výrobky z kombinovaných materiálů	102	12 574
8290 Obsluha jiných stacionárních zařízení a ostatní montážní dělníci	127	17 155
8311 Strojvedoucí	487	31 107
8313 Dělníci zabezpečující sestavování vlaků (brzdaři, výhybkáři)	302	23 660
8321 Řidiči osobních a malých dodávkových automobilů, taxikáři	59	19 327
8322 Řidiči sanitních a rzp vozů	30	18 654
8323 Řidiči autobusů, trolejbusů a tramvají	769	22 074
8324 Řidiči nákladních automobilů a tahačů	1 007	19 066
8326 Řidiči speciálních vozidel	30	23 351
8331 Obsluha zemědělských a lesních strojů	185	19 557
8332 Obsluha zemních a příbuzných strojů	171	22 603
8333 Obsluha jeřábů, zdvihacích a podobných manipulačních zařízení	49	18 373
8334 Obsluha vysokozdvížných a ostatních motorových vozíků	534	18 570
9132 Pomocníci a uklízeči v kancelářích, hotelích, nemocnicích a jiných zařízeních	820	11 141
9141 Domovníci, správci domu	16	13 332
9152 Vrátní, hlídači, uváděči a šatnářky	158	12 278
9162 Metaři, čističi záchodků, žump, kanálů a podobných zařízení	22	18 368
9211 Pomocní a nekvalifikovaní dělníci v zemědělství	31	13 409
9312 Pomocní a nekvalifikovaní dělníci na stavbách a údržbě silnic, přehrad	21	19 718
9313 Pomocní a nekvalifikovaní dělníci na stavbách budov	19	20 067
9321 Pomocní a nekvalifikovaní montážní a manipulační dělníci	798	15 117
9322 Ruční baliči a pytlovači	17	15 889
9323 Dělníci nádvorní skupiny (pomocní montéři)	44	14 292
9339 Pomocní a nekvalifikovaní pracovníci v dopravě, ve skladech, v telekomunikacích	694	17 172

### Hrubá měsíční mzda a její složky, diference, placená doba podle podskupin zaměstnání KZAM-R

kraj: **Pardubický**

Diference				Průměr	Vybrané složky hrubé měsíční mzdy					Placená doba
1. decil	1. kvartil	3. kvartil	9. decil		prémie a odměny	příplatky za přesčas	příplatky ostatní	náhrady	odměny za pohotovost	
Kč/měs	Kč/měs	Kč/měs	Kč/měs	Kč/měs	%	%	%	%	%	hod/měs
13 058	13 982	17 906	19 948	16 414	10,9	0,8	10,2	11,6	0,0	<b>167,5</b>
9 402	10 973	15 333	21 561	14 127	19,2	0,3	1,3	10,2	0,0	<b>168,5</b>
15 559	18 413	29 849	33 475	23 876	14,2	0,8	5,1	9,8	0,0	<b>169,6</b>
14 048	15 167	20 787	23 193	18 001	26,3	0,4	6,7	9,7	0,0	<b>171,7</b>
11 367	12 983	17 084	20 162	15 492	23,9	1,1	10,3	11,1	0,0	<b>170,9</b>
9 803	11 314	13 593	16 673	12 795	13,2	0,7	10,4	10,6	0,0	<b>171,7</b>
12 968	14 350	17 116	18 106	15 617	19,3	0,5	5,4	13,0	0,0	<b>167,7</b>
16 168	17 748	21 393	24 378	19 704	20,3	0,6	14,0	11,2	0,2	<b>182,7</b>
11 793	15 847	19 621	22 087	17 492	16,9	1,4	1,6	9,0	0,2	<b>181,1</b>
11 325	11 831	19 766	23 372	16 341	10,5	1,0	1,5	8,9	0,0	<b>175,0</b>
12 068	13 279	15 316	16 758	14 470	29,5	0,8	5,3	12,7	0,1	<b>171,0</b>
15 978	16 795	18 520	20 094	17 426	14,7	1,5	6,1	10,7	0,0	<b>175,7</b>
10 864	11 504	18 634	27 132	15 867	16,0	1,8	2,5	11,7	0,0	<b>177,1</b>
12 396	14 840	21 194	27 402	18 647	24,2	2,2	6,5	11,5	0,0	<b>171,7</b>
28 484	29 668	32 500	33 830	30 987	2,8	1,3	13,1	12,0	0,0	<b>163,5</b>
21 057	22 537	25 184	26 464	23 921	3,1	1,4	12,2	11,5	0,0	<b>164,0</b>
13 461	15 646	23 401	27 405	19 701	17,0	2,6	3,0	8,9	0,1	<b>177,7</b>
14 997	16 006	21 421	23 199	18 847	1,0	2,6	14,5	9,5	4,9	<b>184,5</b>
17 356	18 563	23 816	25 838	21 804	9,2	1,6	16,8	8,8	2,1	<b>180,3</b>
10 323	14 737	22 152	26 369	18 849	16,5	1,3	5,0	9,2	0,1	<b>178,7</b>
17 958	19 793	26 437	28 546	23 740	20,2	2,1	3,4	13,4	1,8	<b>182,3</b>
16 538	17 770	21 865	24 260	20 217	21,1	3,4	2,3	8,5	0,1	<b>200,8</b>
17 618	20 046	26 561	29 481	23 444	11,4	1,8	2,9	13,0	0,2	<b>182,6</b>
13 396	15 251	20 116	22 533	18 052	15,2	0,6	2,5	11,8	0,0	<b>172,7</b>
14 612	16 413	22 240	27 895	19 967	17,8	1,0	7,4	9,8	0,0	<b>171,0</b>
9 031	9 854	12 288	13 970	11 402	8,9	0,6	4,9	9,5	0,0	<b>174,6</b>
10 277	10 380	16 686	23 795	14 902	11,3	0,9	4,3	9,1	1,5	<b>173,9</b>
9 722	11 058	14 032	15 365	12 656	6,9	0,9	13,0	9,2	0,0	<b>176,0</b>
11 812	13 781	20 038	21 110	17 289	15,6	0,6	3,4	11,8	1,4	<b>171,9</b>
11 224	12 387	15 130	16 536	13 678	19,5	0,6	0,8	7,4	0,1	<b>177,2</b>
16 380	18 709	21 620	25 110	20 146	18,6	1,0	0,9	14,4	0,4	<b>174,7</b>
14 796	16 965	24 520	27 438	20 767	22,9	1,7	4,0	8,1	0,0	<b>186,5</b>
11 908	13 291	17 518	20 142	15 613	16,5	0,9	7,8	10,0	0,0	<b>166,2</b>
14 121	15 204	16 447	17 268	15 876	19,9	1,4	0,1	9,7	0,0	<b>174,7</b>
10 452	13 068	16 869	19 781	14 824	9,4	1,0	4,1	10,8	0,4	<b>175,1</b>
13 121	15 134	18 800	20 285	16 940	11,6	0,9	5,2	11,3	0,1	<b>172,0</b>

Výsledky ke dni 9. 12. 2010

**Průměrná měsíční odpracovaná a neodpracovaná doba zaměstnanců  
podle podskupin zaměstnání KZAM-R**

kraj: **Pardubický**

Podskupiny zaměstnání KZAM-R	Počet zaměstnanců přečtený podle eviden. měsíců	Odpracovaná doba		Neodpracovaná doba		
		celkem	z toho přesčas	celkem	z toho	
					nemoc	dovolená
		hod/měs	hod/měs	hod/měs	hod/měs	hod/měs
1210 Ředitelé a prezidenti velkých organizací, podniků	138	<b>150,6</b>	0,3	19,8	2,0	13,6
1221 Ved. pracovníci v zemědělství, lesnictví, rybář. a mysliv.	35	<b>153,7</b>	0,0	19,2	4,0	12,7
1222 Vedoucí pracovníci v průmyslu (ve výrobě)	430	<b>150,4</b>	1,9	19,7	1,6	13,2
1223 Vedoucí pracovníci ve stavebnictví a zeměměřičtví	98	<b>154,7</b>	2,6	20,8	1,7	14,9
1224 Vedoucí pracovníci ve velkoobchodě a v maloobchodě	455	<b>151,1</b>	1,9	22,8	4,3	16,1
1226 Ved. pracovníci v dopr., skladování, telekom. a na pošt. úř.	305	<b>138,6</b>	0,5	24,4	3,6	16,3
1227 Ved. prac. v organ.zaměřených na poskytování obch.služ.	127	<b>147,6</b>	0,1	24,9	2,5	16,8
1229 Ved. pracovních dílčích celků jinde neuved. (kult.,zdrav.)	179	<b>145,4</b>	0,3	25,4	1,5	20,5
1231 Vedoucí pracovníci finančních a hospodářských útvarů	253	<b>149,3</b>	0,3	20,7	1,3	15,5
1232 Ved. prac. personálních útvarů a útvarů průmysl. vztahů	53	<b>147,1</b>	0,7	22,3	2,0	14,8
1233 Vedoucí pracovníci odbytových útvarů (vč. průzkumu trhu)	157	<b>147,3</b>	0,3	19,8	1,0	14,7
1234 Ved. prac. reklamních útvarů a útvarů pro styk s veřejností	34	<b>147,9</b>	2,7	20,8	1,2	16,4
1235 Vedoucí pracovníci zásobovacích útvarů	114	<b>155,5</b>	3,8	19,2	1,6	14,0
1236 Vedoucí pracovníci výpočetních útvarů	55	<b>151,6</b>	0,9	18,7	0,1	14,5
1237 Vedoucí pracovníci výzkumných a vývojových útvarů	112	<b>146,6</b>	0,3	19,7	0,5	14,3
1239 Vedoucí pracovníci ostatních útvarů jinde neuvedení	180	<b>146,2</b>	0,5	21,6	2,0	14,9
1311 Vedoucí, ředitelé v zemědělství, lesnictví, rybářství	27	<b>157,2</b>	0,0	17,0	3,2	11,5
1312 Vedoucí, ředitelé v průmyslu (ve výrobě)	183	<b>157,7</b>	9,0	19,8	3,1	13,3
1313 Vedoucí, ředitelé ve stavebnictví a zeměměřičtví	43	<b>151,1</b>	0,2	21,5	1,3	15,6
1314 Vedoucí, ředitelé ve velkoobchodu a maloobchodu	247	<b>154,0</b>	5,9	23,0	4,5	14,7
1315 Vedoucí, ředitelé v restauracích a hotelích	16	<b>160,2</b>	6,2	18,5	0,0	14,3
1316 Vedoucí v dopravě, sklad., telekomun. a na pošt. úřadech	62	<b>141,7</b>	1,7	24,3	2,8	15,9
1317 Ved., ředitelé v podnicích poskytujících obchodní služby	58	<b>148,9</b>	0,1	24,6	2,2	17,0
1318 Vedoucí, ředitelé pečovatelských, úklidových a pod. služ.	15	<b>159,7</b>	0,0	12,6	0,0	11,3
1319 Vedoucí, ředitelé malých organizací ostatní (kult.,zdrav.)	19	<b>154,1</b>	0,9	17,8	0,0	15,7
2113 Chemici	128	<b>140,4</b>	0,2	25,4	3,6	13,8
2114 Geologové, geofyzici, geodeti, hydrologové apod.	16	<b>152,2</b>	0,0	20,5	0,8	14,3
2119 Ostatní vědci a odborníci v příbuz. oborech jinde neuved.	21	<b>141,7</b>	0,1	24,4	3,7	13,4
2131 Projektanti a analytici výpočetních systémů	36	<b>152,3</b>	0,9	21,1	1,2	16,0
2132 Programátoři	204	<b>152,3</b>	1,0	19,0	1,9	13,8
2139 Ostatní odborníci zabývající se výp. tech. jinde neuvedení	261	<b>152,9</b>	2,8	19,5	0,9	14,4
2142 Projektanti staveb a areálů, stavební inženýři	101	<b>151,6</b>	3,7	20,5	0,3	15,8
2143 Projektanti elektrotechnických zařízení, elektroinženýři	320	<b>155,8</b>	2,7	19,8	1,5	13,7
2144 Projektanti elektronických syst. a telekomunikačních sítí	60	<b>148,0</b>	2,5	21,4	3,3	15,0
2145 Projektanti a konstruktéři strojních zařiz., strojní inženýři	167	<b>148,0</b>	1,3	20,5	1,8	14,1
2146 Chemičtí inženýři, technologové	19	<b>148,3</b>	3,2	21,0	0,0	14,9
2149 Ostatní architekti, projektanti, konstrukt.a techn.inženýři	276	<b>145,3</b>	1,8	21,9	2,0	14,4
2211 Bakteriologové, biologové, ekologové, zoologové	39	<b>150,0</b>	0,5	20,8	0,9	16,2
2212 Farmakologové, anatomové, biochemici,fyziolog., patolog.	13	<b>146,8</b>	0,1	25,6	1,2	21,6
2213 Agronomové, šlechtitelé a odborníci v příbuzných oborech	28	<b>159,5</b>	2,6	16,5	1,0	12,2
2221 Lékaři, ordináři (kromě zubních lékařů)	556	<b>151,3</b>	4,3	26,0	3,1	17,9
2224 Farmaceuti, magistři v lékárně, lékárníci	61	<b>152,5</b>	3,0	23,3	2,2	17,8
2359 Ost.odb.pedagogičtí prac.jinde neuvedení (odb.instruktoři)	24	<b>149,6</b>	0,6	21,5	2,7	15,2
2411 Odborní pracov. na úseku účetnictví, financí, daní, apod.	240	<b>147,6</b>	0,9	21,6	1,5	15,2

Výsledky ke dni 9. 12. 2010

**Průměrná měsíční odpracovaná a neodpracovaná doba zaměstnanců  
podle podskupin zaměstnání KZAM-R**

kraj: **Pardubický**

Podskupiny zaměstnání KZAM-R	Počet zaměstnanců přečtený podle eviden. měsíců	Odpracovaná doba		Neodpracovaná doba		
		celkem	z toho přesčas	celkem	z toho	
					nemoc	dovolená
		hod/měs	hod/měs	hod/měs	hod/měs	hod/měs
2412 Odbor. pracovníci na úseku zaměstnaneckých, pers. věcí	56	153,5	1,8	20,2	1,9	14,1
2413 Odborní pracovníci v bankovníctví a pojišťovnictví	742	149,0	1,1	24,9	3,5	16,5
2419 Ostatní odborní pracovníci v oblasti podnikání	316	144,6	0,3	22,5	2,4	16,2
2421 Právníci, právní poradci (mimo advokacie a soudnictví)	28	145,4	0,1	23,7	1,7	16,9
2433 Odborní pracovníci v informacích (např. vti)	346	134,2	6,0	26,9	9,7	13,0
2441 Ekonomové - vědecktí pracovníci, specialisté, experti	110	148,5	0,5	19,6	1,3	14,5
2451 Spisovatelé, autoři, kritikové, novináři, redaktoři	41	149,0	0,0	26,6	8,8	13,0
2470 Odborní administrativní pracovníci jinde neuvedení	83	145,8	0,4	22,7	1,7	15,7
3111 Technici ve fyzikálních a příbuzných oborech	15	143,4	0,6	27,7	7,6	12,5
3112 Stavební technici	235	152,4	2,8	19,7	1,5	14,8
3113 Elektrotechnici	452	148,6	4,8	21,7	2,8	14,5
3114 Elektronici a technici v radiokomunikacích a telekomunik.	650	158,6	11,1	20,2	3,0	13,2
3115 Strojírenští technici	1 244	146,6	2,7	21,7	2,9	14,3
3116 Chemičtí technici	295	142,3	1,2	23,4	2,8	15,5
3118 Technici v kartografii, kresličtí a zeměměřiči	185	151,0	1,0	20,7	2,0	13,6
3119 Ostatní techničtí pracovníci jinde neuvedení	991	149,1	2,1	20,0	2,5	14,1
3121 Poradci ve výpočetní technice	86	150,3	0,4	19,8	0,6	14,8
3122 Operátoři a obsluha výpočetní techniky	159	148,4	1,2	21,1	1,9	14,9
3123 Operátoři průmyslových robotů, nc strojů	33	152,0	4,9	21,6	7,3	12,5
3129 Ostatní technici ve výpočetní technice jinde neuvedení	33	151,3	2,7	19,8	1,2	14,2
3134 Obsluha lékařských zařízení	51	149,5	5,9	29,5	4,1	20,4
3151 Kolaudační technici a technici protipožární ochrany	28	141,4	3,3	26,5	7,2	16,0
3152 Bezpečnostní tech.a tech. pro kontrolu zdravotní nezávad.	248	150,4	2,1	20,6	3,2	13,4
3160 Technici železničního provozu	424	143,0	6,5	21,8	2,5	15,0
3211 Technici a laboranti v oblasti biologie a v příbuz. oborech	198	145,9	2,1	28,0	4,5	19,2
3212 Technici v agronomii, v lesnictví a v zemědělství	193	157,5	3,2	19,0	2,5	13,4
3221 Asistenti zdravotničtí	71	145,4	2,9	20,7	3,2	14,6
3223 Dietetici a odborníci na výživu	17	153,0	0,3	20,7	2,7	15,2
3226 Rehabilitační a fyzioterapeutičtí pracovníci	106	145,1	0,7	28,4	7,8	15,8
3228 Farmaceutičtí asistenti	55	151,2	2,9	24,4	3,5	17,9
3229 Ostatní střední zdravotničtí pracovníci jinde neuvedení	12	146,2	0,8	22,1	1,9	16,8
3231 Ošetřovatelé, všeobecné zdravotní sestry	1 195	143,6	2,4	25,6	5,1	17,1
3232 Ženské sestry, porodní asistentky	129	144,4	4,1	25,6	5,8	16,8
3233 Sestry pro péči o dítě	117	143,5	2,5	23,5	3,9	17,3
3235 Sestry pro intenzivní péči	239	142,5	3,7	27,0	8,0	16,3
3412 Pojišťovací agenti	462	145,6	0,1	27,7	4,4	17,4
3415 Obchodní cestující, prof. poradci v obchodě, obch.zástupci	279	150,7	0,2	19,9	2,8	13,7
3416 Nákupčí	434	149,3	1,4	21,1	3,3	13,2
3417 Odhadci a zbožíznalci	36	153,5	2,5	21,2	2,9	16,2
3419 Ostatní pracovníci - obchodní zprostředkovatelé jinde n.	35	155,7	2,8	19,9	2,6	16,4
3421 Obchodní agenti	367	150,6	0,9	19,7	1,7	13,6
3422 Odbytoví a přepravní agenti	499	147,9	1,4	20,2	2,5	14,4
3429 Ostatní obchodní agenti a makléři jinde neuvedení	18	146,4	0,1	22,7	0,7	16,4
3431 Odborné sekretářky, sekretáři	148	147,4	0,7	21,9	1,8	15,5

Výsledky ke dni 9. 12. 2010

**Průměrná měsíční odpracovaná a neodpracovaná doba zaměstnanců  
podle podskupin zaměstnání KZAM-R**

kraj: **Pardubický**

Podskupiny zaměstnání KZAM-R	Počet zaměstnanců přečtený podle eviden. měsíců	Odpracovaná doba		Neodpracovaná doba		
		celkem	z toho přesčas	celkem	z toho	
					nemoc	dovolená
		hod/měs	hod/měs	hod/měs	hod/měs	hod/měs
3433 Prac. v oblasti účetnictví, fakturace, rozpočet., kalkulace	901	148,2	1,1	21,4	2,8	14,5
3434 Pracovníci v oblasti statistiky a matematiky	13	141,1	1,0	26,5	6,2	15,0
3435 Pracovníci v oblasti práce a mezd (kromě účetních)	39	145,9	0,8	19,5	0,9	14,4
3436 Referenti osobních oddělení	98	146,3	1,0	23,9	3,2	15,3
3439 Ostatní odborní administrativní pracovníci jinde neuvedení	851	146,5	0,4	25,2	3,1	16,2
4112 Kancelářští pracovníci a obsluha zařiz. na zpracování textu	32	147,8	2,6	21,6	2,9	15,1
4113 Pracovníci přípravy dat výpočetní techniky	124	149,3	1,0	23,0	5,6	13,0
4115 Sekretářky, sekretáři	294	149,5	1,1	21,7	3,6	14,7
4121 Nižší účetní	168	151,2	1,0	20,1	3,8	13,6
4123 Nižší finanční, daňoví úředníci a úředníci v příb. oborech	30	142,7	0,5	29,8	7,4	14,3
4131 Úředníci ve skladech	850	149,1	5,2	23,9	4,8	14,9
4132 Úředníci ve výrobě (např. výrobní plánovači)	160	146,4	2,6	22,9	3,6	14,1
4133 Úředníci v dopravě a v přepravě (dispečeri, kontr. apod.)	284	147,3	5,9	20,2	2,1	14,5
4141 Řadoví knihovníci, archiváři, evidenční pracovníci	23	146,3	0,9	26,1	4,0	16,1
4190 Ostatní nižší úředníci jinde neuvedení	71	134,9	0,4	35,6	17,9	14,7
4211 Pokladníci (v bankách, pojišťov., spořitelnách, na poště)	145	143,0	0,5	25,8	4,0	16,6
4212 Úředníci na přepážkách a směnárníci	471	138,5	0,0	24,9	4,1	16,5
4213 Pokladníci v obchodě, společném stravování apod.	420	148,2	1,3	26,3	8,6	16,1
4214 Prodavači vstupenek, jízdenek apod.	156	142,8	6,1	25,5	3,7	17,7
4216 Inkasisté (výběrčí dluhů)	52	152,5	0,3	21,2	3,4	15,8
4222 Recepční	57	146,8	2,1	24,6	5,7	15,1
4223 Telefonisté	92	141,6	4,4	23,7	6,1	15,3
4224 Informátoři	445	139,9	4,7	28,2	9,0	15,9
5121 Pracovníci dohlížející nad obsluh. personálem, hospodyně	15	163,9	6,6	15,9	1,8	10,6
5122 Kuchaři	324	150,4	4,9	25,4	7,8	13,7
5123 Číšníci, servírky	32	152,3	3,5	22,8	10,4	11,9
5132 Pečovatelé a pomoc. ošetřovat. v zařiz. soc. péče, v nemoc.	503	143,5	1,9	27,3	6,4	17,3
5161 Hasiči, požárníci	142	151,3	6,7	22,1	3,3	16,3
5169 Ostatní pracovníci ochrany a ostrahy jinde neuvedení	709	151,1	5,6	20,1	6,3	12,0
5211 Prodavači v obchodech	2 146	149,6	3,3	25,0	7,6	14,6
6111 Pěstitelé polních plodin	13	155,9	3,5	21,2	2,4	11,8
6121 Chovatelé hospodářských zvířat (kromě drůbeže a včel)	270	158,5	9,9	25,3	8,3	15,2
6122 Chovatelé drůbeže	157	151,6	1,3	24,2	10,1	11,5
6141 Dělníci pro pěstění a ošetřování lesa	42	143,6	5,5	30,4	13,7	9,4
6142 Dělníci pro těžbu dřeva (kromě obsluhy pojízdných zařiz.)	15	146,3	1,2	25,3	6,1	11,3
7122 Zedníci, kameníci, omítkáři	208	151,0	8,7	30,0	10,6	13,1
7123 Betonáři, děl. specializovaní na pokládání beton. povrchů	28	146,3	12,2	33,1	9,8	13,4
7124 Tesaři a truhláři	78	147,3	8,2	31,1	7,1	16,9
7129 Ostatní stavební děl. stav. výroby a prac. v ost. oborech	280	152,7	9,3	28,6	5,2	15,6
7136 Instalatéři, potrubáři, stavební zámečníci, klempíři	206	147,2	4,5	23,5	3,6	15,6
7137 Stavební a provozní elektrikáři	95	156,0	9,4	21,5	4,6	12,9
7139 Ostatní dělníci zajišťující dokončovací stavební práce	14	143,9	6,9	27,8	7,7	15,9
7142 Lakýrníci a pracovníci v příbuzných oborech	243	136,8	5,1	26,9	5,7	17,3
7211 Formíři a jádraři	20	155,3	7,8	21,4	1,5	14,1

Výsledky ke dni 9. 12. 2010

**Průměrná měsíční odpracovaná a neodpracovaná doba zaměstnanců  
podle podskupin zaměstnání KZAM-R**

kraj: Pardubický

Podskupiny zaměstnání KZAM-R	Počet zaměstnanců přečtený podle eviden. měsíců	Odpracovaná doba		Neodpracovaná doba		
		celkem	z toho přesčas	celkem	z toho	
					nemoc	dovolená
		hod/měs	hod/měs	hod/měs	hod/měs	hod/měs
7212 Svářeči, řezači plamenem a páječi	424	<b>136,3</b>	5,5	30,9	6,9	15,2
7213 Výrobci a opraváři výrobků a dílů z plechů	90	<b>136,5</b>	1,5	27,0	3,3	17,9
7214 Montéři kovových konstrukcí	26	<b>144,0</b>	5,6	30,0	10,1	14,3
7221 Kováři, obsluha kovací lisů, obsluha bucharů	233	<b>141,7</b>	3,2	20,5	3,2	15,0
7222 Nástrojaři, kovodeláři, kovodělníci, zámečníci	1 831	<b>144,6</b>	5,1	25,0	5,3	14,7
7223 Seřizovači a obsluha obráběcích strojů	763	<b>151,4</b>	9,6	23,1	4,4	13,8
7224 Brusíči, leštiči a ostříči nástrojů	96	<b>137,4</b>	6,4	26,1	7,7	12,8
7231 Mechanici a opraváři motorových vozidel	227	<b>140,5</b>	2,3	24,0	3,0	17,3
7234 Mechanici a opraváři kolejových vozidel	348	<b>143,0</b>	4,8	27,1	4,8	15,5
7235 Mechanici obráběcích, zemědělských strojů a prům. zařiz.	824	<b>146,4</b>	6,9	24,9	5,3	13,7
7239 Ostatní mechanici a opraváři strojů a zařízení bez elektro	446	<b>151,2</b>	8,4	21,8	5,2	12,8
7241 Elektromech.a seřizovači různých typů elektrických zařiz.	2 810	<b>148,2</b>	7,6	23,8	8,8	12,2
7242 Mechanici, opraváři a seřizovači elektr. částí aut, letadel	210	<b>137,5</b>	2,9	28,3	7,3	15,5
7243 Mechanici, seřizovači, opraváři elektronických zařízení	1 307	<b>146,2</b>	6,7	26,0	7,1	13,2
7244 Telefonní a telegrafní mechanici, montéři a opraváři	14	<b>139,3</b>	3,0	28,6	9,9	13,7
7246 Montéři a opraváři silnoproudých elektrických vedení	176	<b>147,0</b>	7,8	23,9	3,2	15,2
7311 Výrobci, mechanici a opraváři přesných přístrojů a zařízení	55	<b>143,7</b>	2,3	24,9	6,3	13,0
7322 Dělníci při výrobě skla, skláři vč. brusíků a leštičů	22	<b>154,8</b>	3,3	18,5	6,2	6,3
7324 Malíři skla a keramiky a pracovníci v příbuzných oborech	38	<b>160,3</b>	4,1	14,1	2,9	7,2
7411 Zpracovatelé masa, ryb vč. uzenářů a konzerv. masa a ryb	372	<b>150,6</b>	4,9	26,6	9,8	13,3
7412 Zpracovatelé pekárenských a cukrářských výrobků	198	<b>146,4</b>	6,5	25,1	7,7	15,9
7419 Ostatní zpracovatelé - výrobci potravinářských výrobků	56	<b>143,4</b>	4,5	30,0	12,2	14,4
7422 Uměleč. truhláři, řezbáři, výrobci a oprav.výrobků ze dřeva	83	<b>149,3</b>	7,7	25,9	9,3	11,0
7431 Kvalifikovaní dělníci připravující přírodní vlákna	38	<b>142,1</b>	4,4	25,2	7,4	12,1
7432 Přadláci, pletaři a jiní výrobci ručně vyráběných tkanin	81	<b>144,3</b>	6,0	25,3	7,4	13,4
7433 Dámští a pánští krejčí a kloboučníci vč. opravářů oděvů	11	<b>151,3</b>	4,6	26,6	6,7	16,8
7436 Švadleny, vyšivači a pracovníci v příbuzných oborech	128	<b>140,7</b>	4,7	27,2	7,6	14,3
7437 Čalouníci a pracovníci v příb. oborech (vč.autočalouníků)	60	<b>123,4</b>	0,2	31,8	5,6	18,6
7439 Ostatní dělníci při výrobě textilu, oděvů a výrobků z kůží	67	<b>142,5</b>	4,3	25,1	7,6	12,9
8112 Obsluha zařízení pro úpravu rudných a nerudných surovin	10	<b>143,3</b>	5,9	29,0	1,6	9,0
8122 Obsluha zařízení ve slévárenství (taviči, slévači)	153	<b>150,7</b>	10,4	25,2	9,1	13,2
8123 Obsluha zařízení na tepelné zpracování kovů	46	<b>159,9</b>	14,1	20,9	2,9	13,2
8139 Obsluha ostatních zařízení na výrobu skla a keramiky	385	<b>142,7</b>	0,5	20,5	3,0	15,6
8141 Obsluha pily a jiného zařízení na zpracování dřeva	127	<b>143,1</b>	6,5	29,7	14,7	14,1
8151 Obsluha drtičů, mlýnů a míchadel při chemické výrobě	744	<b>139,5</b>	0,4	24,2	6,0	16,0
8159 Obsluha ostat. zařízení při chemické výrobě jinde neuved.	221	<b>142,8</b>	3,5	25,4	4,3	15,0
8161 Obsluha zařízení při výrobě a rozvodu elektřiny	150	<b>144,6</b>	3,8	20,1	2,6	15,7
8162 Obsluha parních turbín, ohřivačů a motorů	159	<b>144,8</b>	5,9	24,7	6,4	15,2
8163 Obsluha zařízení při úpravě, čištění a rozvodu vody	172	<b>148,2</b>	3,5	18,3	2,4	14,5
8171 Obsluha automatických nebo poloaut. montážních linek	293	<b>141,9</b>	3,7	25,6	6,5	14,6
8180 Obsluha strojů a zařízení pro práce na železničním svršku	38	<b>141,6</b>	7,5	30,4	3,9	15,8
8211 Obsluha automat. nebo poloaut. obráb.strojů (kromě 722)	518	<b>150,7</b>	9,0	24,8	6,3	13,7
8212 Obsluha strojů na výrobu maltovin, vápna, cementu	136	<b>159,1</b>	8,2	21,2	3,9	12,4
8223 Obsluha strojů při konečné úpravě ochranných povlaků	58	<b>138,7</b>	2,3	25,7	5,5	13,8

Výsledky ke dni 9. 12. 2010

**Průměrná měsíční odpracovaná a neodpracovaná doba zaměstnanců  
podle podskupin zaměstnání KZAM-R**

kraj: Pardubický

Podskupiny zaměstnání KZAM-R	Počet zaměstnanců přečtený podle eviden. měsíců	Odpracovaná doba		Neodpracovaná doba		
		celkem	z toho přesčas	celkem	z toho	
					nemoc	dovolená
		hod/měs	hod/měs	hod/měs	hod/měs	hod/měs
8232 Obsluha strojů na výrobu plast. výrobků (vč. laminování)	714	<b>141,5</b>	4,4	25,8	7,6	14,0
8240 Obsluha automat. nebo poloautom. dřevoobráběcích strojů	45	<b>138,3</b>	1,8	30,0	14,1	10,2
8251 Obsluha tiskárenských strojů	86	<b>149,7</b>	4,5	19,8	3,7	14,4
8253 Obsluha strojů na výrobu předm. z lepenky (vč.kartonáže)	180	<b>147,5</b>	2,3	24,2	7,7	13,4
8262 Obsluha tkacích a pletacích strojů	169	<b>143,2</b>	5,7	27,4	8,9	14,2
8264 Obsluha strojů na bělení, barvení, čištění, praní, žehlení	129	<b>146,3</b>	4,5	25,2	6,0	14,2
8269 Obsluha ost.strojů na výrobu textilních, kožešin. výrobků	332	<b>138,7</b>	3,2	28,8	8,1	12,9
8272 Obsluha strojů na výrobu mlékárenských výrobků	60	<b>155,3</b>	13,5	26,8	7,3	16,0
8273 Obsluha strojů na mletí zrn a koření	41	<b>154,8</b>	9,6	25,9	8,6	12,6
8281 Montážní dělníci montující mechanická zařízení (stroje)	1 219	<b>136,5</b>	4,8	37,7	5,9	8,8
8282 Montážní dělníci montující elektrická zařízení	688	<b>142,0</b>	4,6	28,7	7,7	13,5
8283 Montážní dělníci montující elektronická zařízení	652	<b>150,7</b>	8,3	24,7	6,3	13,3
8287 Montážní dělníci montující výrobky z kombinovaných mat.	110	<b>143,2</b>	7,9	33,1	11,7	11,5
8290 Obsluha jin.stacionárních zařízení a ost. montážní dělníci	132	<b>145,3</b>	6,5	26,2	6,1	15,0
8311 Strojvedoucí	496	<b>141,4</b>	6,7	22,1	3,0	14,9
8313 Dělníci zabezpeč. sestavování vlaků (brzdaři, výhybkáři)	313	<b>140,4</b>	6,9	23,5	5,5	14,0
8321 Řidiči osobních a malých dodávkov. automobilů, taxikáři	61	<b>155,7</b>	8,4	21,8	5,1	12,7
8322 Řidiči sanitních a rzp vozů	30	<b>158,8</b>	12,9	25,3	4,9	16,7
8323 Řidiči autobusů, trolejbusů a tramvajů	828	<b>151,6</b>	10,9	27,9	6,3	14,1
8324 Řidiči nákladních automobilů a tahačů	1 037	<b>157,6</b>	7,8	20,9	4,5	12,6
8326 Řidiči speciálních vozidel	31	<b>157,1</b>	11,3	24,9	3,9	17,7
8331 Obsluha zemědělských a lesních strojů	192	<b>176,9</b>	23,7	22,9	5,9	11,2
8332 Obsluha zemních a příbuzných strojů	176	<b>157,4</b>	11,3	25,2	4,2	14,8
8333 Obsluha jeřábů, zdvihacích a podob. manipulačních zařiz.	53	<b>142,2</b>	4,4	29,6	10,5	13,1
8334 Obsluha vysokozdvížných a ostatních motorových vozíků	552	<b>149,1</b>	7,0	21,7	4,7	13,4
9132 Pomocníci a uklízeči v kancelář., hotel., nemocnicích ap.	863	<b>149,3</b>	3,0	25,2	8,0	13,7
9141 Domovníci, správci domu	17	<b>147,5</b>	3,9	26,3	9,3	14,0
9152 Vrátní, hlídači, uváděči a šatnářky	167	<b>150,1</b>	6,1	25,7	7,0	13,5
9162 Metaři, čističi záchodků, žump, kanálů a podob. zařízení	23	<b>143,6</b>	3,5	28,1	8,9	15,7
9211 Pomocní a nekvalifikovaní dělníci v zemědělství	31	<b>160,7</b>	3,8	16,6	3,2	9,6
9312 Pomocní a nekvalifik. dělníci na stavbách a údržbě silnic	22	<b>150,4</b>	3,9	23,9	5,5	13,1
9313 Pomocní a nekvalifikovaní dělníci na stavbách budov	20	<b>166,3</b>	13,5	19,6	6,1	9,2
9321 Pomocní a nekvalifikovaní montážní a manipulační dělníci	841	<b>142,0</b>	4,9	23,9	7,5	12,1
9322 Ruční baliči a pytlotači	17	<b>155,5</b>	8,8	19,0	2,0	11,1
9323 Dělníci nádvorní skupiny (pomocní montéři)	45	<b>149,7</b>	5,4	25,3	4,0	16,6
9339 Pomocní a nekvalif. prac. v dopr., ve skladech, v telekom.	727	<b>145,8</b>	5,0	25,9	6,8	14,2





# Dodatek

**Technický popis šetření**



## Dodatek – Technický popis šetření

Technický popis šetření přibližuje metodické postupy používané při zpracování podnikatelské sféry Regionální statistiky ceny práce (RSCP-PS). Popis je rozdělen do pěti kapitol: metoda výběru ekonomických subjektů, vstupní údaje, nejdůležitější sledované veličiny, dopočtové metody a definice vybraných pojmů.

### 1. Metoda výběru ekonomických subjektů

Kapitola popisuje základní soubor šetření, strukturu výběrového souboru a postup při výběru ekonomických subjektů (ES).

#### 1.1. Základní soubor

Základním souborem RSCP-PS jsou aktivní ekonomické subjekty z registru ekonomických subjektů Českého statistického úřadu (ČSÚ), které mají 10 a více zaměstnanců a přísluší do podnikatelské sféry a do institucionálních sektorů nefinančních podniků, finančních institucí nebo vládních institucí. Ekonomické subjekty, které přísluší do podnikatelské sféry, odměňují zaměstnance mzdou podle § 109, odst. 2 zákona č. 262/2006 Sb., zákoníku práce, ve znění pozdějších předpisů. Způsob odměňování se zjišťuje pomocí registru „Automatizovaného rozpočtového informačního systému“ (ARIS), který je spravován Ministerstvem financí. Registr ekonomických subjektů (RES) je detailně popsán na internetových stránkách ČSÚ ([www.czso.cz](http://www.czso.cz)).

#### 1.2. Struktura výběrového souboru

Statistické šetření RSCP-PS za 1. – 3. čtvrtletí 2010 zahrnuje 3437 ekonomických subjektů, které reprezentují přibližně 1305 tisíc zaměstnanců. Strukturu výběrového souboru RSCP-PS bez non-response (dále jen výběrový soubor) ukazují z různých pohledů pro 1. – 3. čtvrtletí 2010 následující tabulky.

Výběrový soubor RSCP podnikatelské sféry			
	RSCP-PS Celkem	RSCP-PS – kraj Pardubický	
		se sídlem v kraji	se sídlem mimo kraj
Počet ekonomických subjektů	3 437	137	300
Počet zaměstnanců	1 305 tisíc	42 tisíc	20 tisíc

Tabulka 1

<b>Odvětvová skladba výběrového souboru RSCP-PS – kraj Pardubický</b>			
<b>Kód CZ-NACE</b>		<b>Počet ekonomických subjektů</b>	
		<b>se sídlem v kraji</b>	<b>se sídlem mimo kraj</b>
A	Zemědělství, lesnictví a rybnářství	11	4
B	Těžba a dobývání		3
C	Zpracovatelský průmysl	75	56
D	Výroba a rozvod elektřiny, plynu, tepla	1	5
E	Zásobování vodou, činnosti související s odpady	2	8
F	Stavebnictví	9	12
G	Obchod, opravy motorových vozidel	10	91
H	Doprava a skladování	5	12
I	Ubytování, stravování a pohostinství	1	6
J	Informační a komunikační činnosti	3	23
K	Peněžnictví a pojišťovnictví	4	30
L	Činnosti v oblasti nemovitostí		2
M	Profesní, vědecké a technické činnosti	3	8
N	Administrativní a podpůrné činnosti	5	28
O	Veřejná správa, obrana, sociální zabezpečení		4
P	Vzdělávání	1	
Q	Zdravotní a sociální péče	7	2
R	Kulturní, zábavní a rekreační činnosti		4
S	Ostatní činnosti		2

**Tabulka 2**

### **1.3. Výběr**

Výběr ekonomických subjektů v RSCP-PS lze charakterizovat jako jednostupňový stratifikovaný výběr. Výběrovými jednotkami jsou ekonomické subjekty, na které se v případě vybrání vztahuje zpravodajská povinnost. Statistickými jednotkami jsou zaměstnanci, kteří jsou nositeli sledovaných statistických znaků. Základní soubor (ZS) je rozdělen do oblastí (strat) podle:

- regionů (krajů),
- velikostních kategorií,
- odvětvových skupin.

Regionem se z hlediska výběru jednotek rozumí kraj ve smyslu ústavního zákona č. 347/1997 Sb. v platném znění. Ke stratifikaci výběrové opory jsou použity tři velikostní kategorie ekonomických subjektů uvedené v tabulce 3 – Velikostní kategorie pro výběr. Stratifikační třídění obsahuje dvanáct odvětvových skupin z vybraných institucionálních sektorů podnikatelské sféry.

Vymezení strat je provedeno na základě podobnosti v charakteru ekonomické činnosti a podobnosti v zaměstnanecké struktuře.

V jednotlivých oblastech ZS, vzniklých jeho rozdělením dle příslušných stratifikačních kritérií, je vybrán stanovený podíl ekonomických subjektů. Největší subjekty s 250 a více zaměstnanci jsou zařazeny do šetření všechny (výběr s pravděpodobností rovnou 1). Menší subjekty s 10 až 249 zaměstnanci jsou vybírány v jednotlivých stratech systematickým náhodným výběrem s nestejnými pravděpodobnostmi bez vracení. Pravděpodobnosti výběru se liší podle velikosti subjektu a jejich výše je určena výběrovým podílem uvedeným v tabulce 3. Výběrový soubor ekonomických subjektů s 10 až 249 zaměstnanci se obměňuje metodou rotujícího panelu s periodou rotace devět let, tzn. k plné obměně dojde za devět let.

Velikostní kategorie pro výběr		
Kategorie	Počet zaměstnanců	Výběrový podíl [%]
1	10 až 49	4,5
2	50 až 249	15
3	250 a více	100

Tabulka 3

## 2. Vstupní údaje

Kapitola popisuje sběr dat do šetření RSCP-PS, nejdůležitější vstupní údaje a používané klasifikace a číselníky.

### 2.1. Sběr dat

Ekonomické subjekty, na které se vztahuje zpravodajská povinnost, vykazují do statistického šetření RSCP-PS údaje o všech zaměstnancích v pracovním poměru. Vybraná zpravodajská jednotka předává data na Ministerstvo práce a sociálních věcí, které je orgánem vykonávajícím státní statistickou službu. Termínem pro předání dat od respondenta je 25. den měsíce následujícího po skončení sledovaného období.

Předávaná data mají formu databázových souborů a obsahují informace o zaměstnavateli a zaměstnancích. U více než 90 % respondentů je zdrojem dat pro šetření mzdový a personální systém. Datové soubory jsou předávány ve více než 90 % případů elektronickou poštou, zbylá část respondentů posílá data na disketu, případně na papírových formulářích.

Pro kontrolu a opravu dat, připravených mzdovým a personálním systémem respondenta, případně pro pořízení vstupních dat, je určen "Lokální pořizovací program ISPV 2009", který se musí před použitím nainstalovat na lokální disk.

Pořizovací program řeší i zabezpečení dat při přenosu od respondenta ke zpracovateli. Používá přitom hybridní šifrování s veřejným a privátním klíčem.

Veřejný klíč je součástí instalace pořizovacího programu, privátní klíč je uložen na interním serveru zpracovatele. Zašifovaná data se ukládají do souboru s formátem S/MIME verze 3.

Pokud se respondenti šetření chtějí vyhnout instalaci programu, je pro ně připraven "Internetový kontrolní program", přes který lze data zaslat z kteréhokoliv počítače připojeného na internet. Tento program taktéž umožňuje kontrolu dat vytvořených mzdovým systémem a jejich zabezpečený přenos ke zpracovateli pomocí certifikovaného šifrovaného komunikačního protokolu https. V tomto programu však není umožněno respondentům provádět opravy dat.

Oba programy jsou volně k dispozici na stránkách [www.ispv.cz](http://www.ispv.cz) v sekci Pro respondenty šetření.

## **2.2. Nejdůležitější vstupní údaje**

Šetření RSCP-PS se čtvrtletní periodicitou monitoruje výdělkovou úroveň a odpracovanou dobu jednotlivých zaměstnání podle klasifikace KZAM-R v České republice.

Hodinový výdělek je údaj zjišťovaný z průměrných hodinových výdělků definovaných v § 351 až § 362 zákona č. 262/2006 Sb., zákoníku práce, ve znění pozdějších předpisů. Obvykle se jedná o podíl mzdy za práci a odpracované doby za poslední čtvrtletí sledovaného období. Hodinový výdělek je krátkodobým indikátorem výdělkové úrovně.

Hrubá měsíční mzda, vypočtená z hrubé mzdy za sledované období, je druhým indikátorem, který ukazuje výdělkovou úroveň. Hrubá mzda je součtem mzdy za práci, náhrad mzdy a odměn za pracovní pohotovost, které jsou přímo sbíranými položkami. Mzda je definovaná v § 109, odst. 2 zákona č. 262/2006 Sb., zákoníku práce, ve znění pozdějších předpisů. Šetření RSCP-PS sleduje i strukturu hrubé měsíční mzdy, tj. prémie a odměny, příplatky za přesčas, ostatní příplatky, náhrady a odměny za pracovní pohotovost. Hrubá měsíční mzda a její složky se vztahují k celému sledovanému období, které zahrnuje dobu od počátku roku do konce čtvrtletí, za které se šetření provádí.

Šetření RSCP-PS dále sleduje pracovní dobu zaměstnanců. Vstupní věta o zaměstnanci obsahuje odpracovanou dobu od počátku roku a z ní počet přesčasových hodin. Odpracovaná doba u zaměstnanců odměňovaných měsíční mzdou nezahrnuje dobu svátků v jinak pracovních dnech. Věta dále obsahuje celkovou neodpracovanou dobu od počátku roku, z ní počet hodin nemoci a dovolené.

## **2.3. Klasifikace a číselníky**

RSCP-PS používá standardní statistické klasifikace a číselníky (podrobněji popsané na [www.czso.cz](http://www.czso.cz)). Použití platných statistických klasifikací je závazné jak pro orgán vykonávající státní statistickou službu, tak pro zpravodajské

jednotky, které poskytují údaje pro statistické zjišťování. Proto i RSCP-PS používá následující klasifikace a číselníky:

- KZAM-R** **Klasifikace zaměstnání;** vydáno sdělením ČSÚ č. 492/2003 Sb. ze dne 18. prosince 2003 o vydání rozšířené Klasifikace zaměstnání KZAM-R.
- CZ-ICSE** **Klasifikace postavení v zaměstnání;** vydáno sdělením ČSÚ č. 494/2003 Sb. ze dne 18. prosince 2003 o vydání Klasifikace postavení v zaměstnání.
- KKOV** **Klasifikace kmenových oborů vzdělání;** od 1. ledna 2009 převzalo MŠMT gesci za Klasifikaci kmenových oborů vzdělání (KKOV) jako resortní klasifikaci. Správu této klasifikace zajišťuje ÚIV. Soustava oborů vzdělání v základním, středním a vyšším odborném vzdělávání byla stanovena nařízením vlády č. 211/2010 Sb..
- LAU 1** **Číselník okresů;** od 1. ledna 2008 je systém statistické klasifikace územních struktur v České republice rozdělen, v souladu se systémem Eurostatu, na dvě části: klasifikace CZ-NUTS, systém LAU (Local Administrative Units). Z hlediska statistiky mají LAU závazný charakter. Jednotky LAU 1 (**dřívější NUTS 4**) jsou v ČR tvořeny okresy. Územní jednotky na úrovni LAU 1 přebírají kódy od dřívějších jednotek NUTS 4. Proti NUTS 4 jsou v LAU 1 následující změny:
- do kódů LAU 1 okresů krajů Vysočina a Jihomoravského se promítá změna kódů NUTS 3 těchto krajů,
  - Praha se na úrovni LAU 1 nečlení.
- CZ-NACE** **Klasifikace ekonomických činností (CZ-NACE);** vydáno sdělením ČSÚ č. 244/2007 Sb. ze dne 18. září 2007 o zavedení Klasifikace ekonomických činností.
- CZ-GEONOM** **Klasifikace zemí;** vydáno sdělením ČSÚ č. 487/2003 Sb. ze dne 18. prosince 2003 o vydání Klasifikace zemí. Poslední aktualizace byla provedena k 15. prosinci 2008 sdělením ČSÚ č. 229/2008 Sb. ze dne 26. listopadu 2008 o aktualizaci Klasifikace zemí a o ukončení zveřejňování aktualizací.

### 3. Nejdůležitější sledované veličiny

Kapitola popisuje nejdůležitější sledované veličiny, algoritmy jejich výpočtu a kritéria pro zahrnutí zaměstnanců do dalších výpočtů.

#### 3.1. Hodinový výdělek

Hodinový výdělek je přímo zjišťovaná veličina. Do výpočtu charakteristik hodinového výdělku jsou zařazeni zaměstnanci, kteří byli v evidenčním stavu v posledním dnu sledovaného období.

#### 3.2. Hrubá měsíční mzda

Hrubá měsíční mzda se vztahuje k celému sledovanému období, tedy k 1. čtvrtletí, k 1. - 2. čtvrtletí, k 1. - 3. čtvrtletí, nebo k 1. - 4. čtvrtletí. Na rozdíl od hodinového výdělku musí být hrubá měsíční mzda vypočtena z dalších přímo zjišťovaných mzdových položek a nemzdových plnění.

Hrubá mzda je v RSCP-PS definována jako součet mzdy za práci, náhrady mzdy a odměny za pracovní pohotovost. Hrubá měsíční mzda zaměstnance se vypočte podle vzorce:

$$\text{HMM} = \frac{\text{MZDA} + \text{NAHRADY} + \text{POHOTOV}}{\text{MESPLAC}_{\text{prep}}}$$

kde :

HMM	je hrubá měsíční mzda zaměstnance,
MZDA	je mzda za práci zaměstnance v kumulaci za sledované období (vstupní položka věty o zaměstnanci),
NAHRADY	jsou náhrady mzdy zaměstnance v kumulaci za sledované období (vstupní položka věty o zaměstnanci),
POHOTOV	je odměna za pracovní pohotovost zaměstnance v kumulaci za sledované období (vstupní položka věty o zaměstnanci),
MESPLAC <sub>prep</sub>	je počet přepočtených placených měsíců zaměstnance, tj. počet měsíců, odpovídajících součtu odpracované doby a doby, po kterou pobíral náhrady mzdy.

Počet přepočtených placených měsíců MESPLAC<sub>prep</sub> je roven počtu kalendářních měsíců v případě, že zaměstnanec s plným pracovním úvazkem po celé sledované období pracoval nebo pobíral náhrady mzdy. Pokud zaměstnanec byl v evidenčním stavu kratší dobu než sledované období, bude jeho počet placených měsíců zkrácen poměrem počtu pracovních dnů v evidenčním stavu a ve sledovaném období. Podobně se počet placených měsíců zkrátí, pokud zaměstnanec měl jinou absenci než absenci s náhradou mzdy (např. nemoc), případně měl sjednán kratší pracovní úvazek.



Hrubá měsíční mzda za určitou skupinu zaměstnanců je vážená charakteristika, v níž hrubá měsíční mzda určitého zaměstnance má váhu, odpovídající počtu jeho placených měsíců za sledované období (tzv. váha placené doby). Tento způsob výpočtu umožňuje korektní srovnání mzdové úrovně jednotlivých zaměstnání a srovnávání v čase.

Sestavy s hrubou měsíční mzdou, diferenciací a strukturou hrubé mzdy obsahují také měsíční placenou dobu. Tento údaj ukazuje počet placených hodin (odpracovaná doba a doba náhrad) za placený měsíc a je v souladu s výpočtem hrubé měsíční mzdy.

Pro zahrnutí zaměstnance do výpočtů hrubé měsíční mzdy se uplatňují následující kritéria:

- přepočtený počet placených měsíců zaměstnance je alespoň jeden měsíc,
- stanovená týdenní pracovní doba na dané pracovní místo je alespoň 30 hodin (dle doporučení Eurostatu).

### **3.3. Měsíční odpracovaná a neodpracovaná doba**

Měsíční odpracovaná (resp. neodpracovaná) doba se stejně jako hrubá měsíční mzda vztahuje k celému sledovanému období tj. k 1. čtvrtletí, k 1. - 2. čtvrtletí, k 1. - 3. čtvrtletí, nebo k 1. - 4. čtvrtletí.

Měsíční odpracovaná doba zaměstnance se vypočte podle vzorce:

$$\text{ODPRACD}_{\text{mes}} = \frac{\text{ODPRACD}}{\text{MESEVID}_{\text{prep}}}$$

kde :

- ODPRACD<sub>mes</sub> je měsíční odpracovaná doba zaměstnance,  
 ODPACD je odpracovaná doba zaměstnance v kumulaci za sledované období (vstupní položka věty o zaměstnanci),  
 MESEVID<sub>prep</sub> je počet přepočtených evidenčních měsíců zaměstnance, tj. počet měsíců, odpovídajících délce pracovního úvazku a délce pracovního poměru ve sledovaném období.

Počet přepočtených evidenčních měsíců MESEVID<sub>prep</sub> je roven počtu kalendářních měsíců v případě, že zaměstnanec s plným pracovním úvazkem po celé sledované období byl v pracovním poměru a nebyl na mateřské či rodičovské dovolené. Pokud zaměstnanec byl v evidenčním stavu kratší dobu, než sledované období, bude jeho počet evidenčních měsíců zkrácen poměrem počtu pracovních dnů v evidenčním stavu a ve sledovaném období. Podobně se počet evidenčních měsíců zkrátí, pokud zaměstnanec měl sjednán kratší pracovní úvazek.

Měsíční odpracovaná doba za určitou skupinu zaměstnanců je vážená charakteristika, v níž měsíční odpracovaná doba určitého zaměstnance má váhu, odpovídající počtu jeho evidenčních měsíců ve sledovaném období (tzv. váha

evidenční doby). Pro zahrnutí zaměstnance do výpočtů měsíční odpracované doby se uplatňují stejná kritéria jako u hrubé měsíční mzdy.

Obdobně jako odpracovaná doba se počítají měsíční neodpracovaná doba a také průměrné měsíční údaje o přesčasu, dovolené a nemoci.

## 4. Dopočtové metody

Kapitola dopočtové metody obsahuje řešení neodpovědí a popis metody vážení, hodnocení kvality odhadů a přehled publikovaných tabulek podle použitých vah.

### 4.1. Řešení neodpovědí a metoda vážení

Problém neodpovědí (tzv. non-response) či z dalších důvodů nepoužitelných dat od vybraného ekonomického subjektu je v RSCP-PS řešen metodou historické imputace a metodou upravující podnikové váhy respondentům.

Metoda vážení, používaná v RSCP-PS, umožňuje získat z dat výběrového souboru odhady charakteristik (parametrů) základního souboru. Odhady charakteristik zaměstnanecké populace základního souboru RSCP-PS jsou publikovány ve všech tabulkách s výjimkou tabulek s tříděním podle jednotlivých zaměstnání. Základem podnikových vah jsou váhové koeficienty, které vycházejí z pravděpodobnosti výběru každého ekonomického subjektu. Po úpravě vah z důvodu non-response se získají konečné podnikové váhy pomocí dopočtu na aktuální počet ES v základním souboru v rámci jednotlivých vážících strat. Podnikové váhy zvyšují při výpočtech odhadů význam dat ekonomických subjektů s relativně malým zastoupením ve výběrovém souboru. Relativně nejméně zastoupené jsou ve výběrovém souboru RSCP-PS ekonomické subjekty s 10-49 zaměstnanci, a proto mají největší váhy při výpočtech odhadů.

Výpočet váhy jednotlivých zaměstnanců je závislý na typu tabulky a také na typu publikovaného ukazatele. Přehled všech publikovaných tabulek s uvedením použitých vah je uveden v oddíle 4.3. Váha zaměstnance je součinem vah používaných v daném typu tabulkové sestavy.

Tabulky s tříděním podle podskupin zaměstnání KZAM-R (PS-V5, PS-M5 a PS-T5) obsahují charakteristiky výběrového souboru. Při interpretaci výsledků je nutno mít na zřeteli, že charakteristiky výběrového souboru nelze automaticky pokládat za odhady platné pro celou zaměstnaneckou populaci. Výběrové charakteristiky jsou ovlivněny větším relativním zastoupením velkých ekonomických subjektů ve výběrovém souboru RSCP-PS.

#### 4.2. Kvalita odhadů

Odhadované charakteristiky podléhají dvěma typům chyb – výběrovým chybám a nevýběrovým chybám. Výběrové chyby jsou způsobeny faktorem náhody při pravděpodobnostním výběru RSCP-PS. Hodnoty výběrových chyb není možné z výběrového souboru RSCP-PS dostatečně přesně kvantifikovat, nicméně používaná stratifikace výrazně snižuje jejich výši. Nevýběrové chyby bývají způsobeny především špatnou kvalitou dat předávaných respondenty (neúplné a chybné údaje) a jejich vliv je snižován několikastupňovými kontrolními mechanismy a častými kontakty zpracovatele šetření s respondenty.

#### 4.3. Přehled publikovaných tabulek podle použitých vah

Hodinový výdělek				
Tabulka	Třídící kritérium	Podniková váha	Váha placené doby	Váha evidenční doby
PS-V0	Celý kraj	X		
PS-V1	HL. třídy zaměstnání KZAM-R	X		
PS-V2	Věkové kategorie	X		
PS-V4	Vzdělání	X		
PS-V5	Podskupiny zaměstnání KZAM-R			
PS-V6	Kategorie zaměstnání	X		
PS-V8	Pohlaví	X		

Tabulka 4

Hrubá měsíční mzda				
Tabulka	Třídící kritérium	Podniková váha	Váha placené doby	Váha evidenční doby
PS-M0	Celý kraj	X	X	
PS-M1	HL. třídy zaměstnání KZAM-R	X	X	
PS-M5	Podskupiny zaměstnání KZAM-R		X	

Tabulka 5

Odpracovaná a neodpracovaná doba				
Tabulka	Třídící kritérium	Podniková váha	Váha placené doby	Váha evidenční doby
PS-T5	Podskupiny zaměstnání KZAM-R			X

Tabulka 6

## 5. Definice vybraných pojmů

Ekonomický subjekt	Ekonomický subjekt je právnický subjekt nebo fyzická osoba s postavením podnikatele, zapsaná do registru ekonomických subjektů ČSÚ. Každému ekonomickému subjektu se přiděluje identifikační číslo (IČ).
Organizační jednotka	Z hlediska mzdové statistiky RSCP se dělí ekonomické subjekty na organizační jednotky podle okresu, ve kterém jejich zaměstnanci působí. Organizační jednotku tvoří všichni zaměstnanci ekonomického subjektu, kteří působí ve stejném okrese.
Zpravodajská jednotka	Zpravodajskou jednotkou je právnická osoba, organizační složka státu nebo fyzická osoba, od níž se požaduje poskytnutí údajů ve statistickém zjišťování podle zákona č. 89/1995 Sb., o státní statistické službě, ve znění pozdějších předpisů.
Sledované období	Sledované období je období od začátku roku do konce čtvrtletí, za které se provádí výběrové statistické zjišťování.
Podnikatelská sféra	Do podnikatelské sféry patří subjekty, které odměňují mzdou podle § 109, odst. 2 zákona č. 262/2006 Sb., zákoníku práce, ve znění pozdějších předpisů.
Nepodnikatelská sféra	Do nepodnikatelské sféry patří organizace, které odměňují platem podle § 109, odst. 3 zákona č. 262/2006 Sb., zákoníku práce, ve znění pozdějších předpisů.
Základní soubor	Základním souborem RSCP-PS jsou aktivní ekonomické subjekty podnikatelské sféry z registru ekonomických subjektů ČSÚ, které mají 10 a více zaměstnanců a přísluší do institucionálních sektorů nefinanční podniky, finanční instituce nebo vládní instituce.