



REGIONÁLNÍ STATISTIKA CENY PRÁCE

rok **2024**

Platová sféra

Královéhradecký kraj

Výsledky ke dni 19.3.2025

WWW.ISPV.CZ

Copyright - MPSV ČR

Publikace ani její část nesmí být kopírována, rozšiřována a zařazována do informačních systémů v jakékoliv formě (elektronické, mechanické, optické, magnetické aj.) bez písemného souhlasu

Ministerstva práce a sociálních věcí

Zpracovatel: TREXIMA, spol. s r.o., třída Tomáše Bati 299, Louky, 763 02 Zlín

O b s a h :

Úvod	7
-------------------	---

Výsledková část - platová sféra

Základní metodické přístupy	11
Popis publikovaných tabulek	12

Hrubý měsíční plat

PLS-M0	Základní informace o hrubém měsíčním platu	13
PLS-M1	Hrubý měsíční plat podle pohlaví a věku	14
PLS-M2	Hrubý měsíční plat podle vzdělání	14
PLS-M7	Hrubý měsíční plat podle hlavních tříd a tříd zaměstnání CZ-ISCO	16
PLS-M8	Hrubý měsíční plat podle podskupin a kategorií zaměstnání CZ-ISCO	20

Měsíční odpracovaná a neodpracovaná doba

PLS-T0	Základní informace o měsíční odpracované a neodpracované době	24
PLS-T8	Měsíční odpracovaná a neodpracovaná doba podle podskupin a kategorií zaměstnání CZ-ISCO	25

Hodinový výdělek

PLS-V0	Základní informace o hodinovém výděleku	27
PLS-V1	Hodinový výdělek podle pohlaví a věku	28
PLS-V8	Hodinový výdělek podle podskupin a kategorií zaměstnání CZ-ISCO	29

Dodatek - Technický popis šetření

1. Koncepce šetření	33
1.1 Základní soubor	33
1.3 Struktura souboru RSCP-PLS	33
2. Vstupní údaje	34
2.1 Sběr dat	34
2.2 Nejdůležitější vstupní údaje	35
2.3 Kvalita údajů	35
2.4 Klasifikace a číselníky	35
3. Nejdůležitější sledované ukazatele	36
3.1 Hrubý měsíční plat	36
3.2 Měsíční odpracovaná a neodpracovaná doba	38
3.3 Hodinový výdělek	39
4. Definice vybraných pojmů	40



Úvodní část

Ú v o d

Regionální statistika ceny práce (RSCP) je systém pravidelného monitorování výdělkové úrovně a pracovní doby zaměstnanců v jednotlivých krajích České republiky formou statistického šetření. Sledovanými ukazateli výdělkové úrovně jsou hrubá měsíční mzda (plat) a hodinový výdělek. Šetření je obsahově harmonizováno se strukturálním šetřením EU „Structure of Earnings Survey“, viz nařízení Komise (ES) č. 1916/2000 ve znění pozdějších předpisů. Gestorem šetření je Ministerstvo práce a sociálních věcí (MPSV). K průběhu šetření a k výstupům se vyjadřuje komise, složená ze zástupců MPSV, Českého statistického úřadu (ČSÚ), Ministerstva financí, České národní banky, Českomoravské konfederace odborových svazů, Svazu průmyslu a dopravy ČR, CERGE-EI, VŠE v Praze a dalších institucí. Zpracovatelem RSCP je TREXIMA, spol. s r.o. (www.trexima.cz).

Šetření RSCP sleduje výdělky ve mzdové i platové sféře. Ve mzdové sféře je zjišťování prováděno pod názvem „Pololetní šetření o průměrném výdělku“ a je zařazeno do programu statistických zjišťování vyhlášených ČSÚ ve sbírce zákonů pro příslušný kalendářní rok (viz příloha č. 2 k vyhlášce č. 316/2023 Sb., o Programu statistických zjišťování na rok 2024) a pro vybrané ekonomické subjekty je povinné. Zdrojem dat pro platovou sféru je Informační systém o platech, který je spravován Ministerstvem financí a je realizován s pololetní periodou.

Publikace RSCP jsou pro jednotlivé kraje vydávány jednou ročně, a to samostatně za mzdovou a platovou sféru. Publikace RSCP obsahují údaje o mzdách (platech), pracovní době a hodinovém výdělku v podrobných klasifikacích, zejména podle jednotlivých zaměstnání.

Souhrnné výsledky za Českou republiku obsahuje šetření Informace a statistiky o průměrném výdělku (ISPV).

Výsledkové publikace RSCP ve formátu Excel a ve formátu PDF jsou k dispozici na internetových stránkách MPSV (<https://www.mpsv.cz/statistika-vydelku>). Regionální statistika je zveřejňována na stránkách <http://data.mpsv.cz/> v sekci *Statistiky* pod odkazem *Výdělkové statistiky*. Všechny výsledkové publikace, interaktivní výsledky a aktuální studie a analýzy z oblasti odměňování nabízí portál www.ispv.cz. Ten zároveň slouží jako podpora respondentům RSCP, kteří zde naleznou všechny potřebné informace a podpůrné nástroje pro zasílání dat.

Ministerstvo práce a sociálních věcí děkuje všem respondentům šetření za přípravu vstupních dat pro šetření. Svědomitý přístup respondentů a dodržování termínů pro předání dat umožňují pravidelně uveřejňovat tuto publikaci.



Výsledková část

platová sféra

Výsledková část - platová sféra

Základní metodické přístupy

Tato publikace přináší charakteristiky hrubého měsíčního platu, pracovní doby a hodinového výdělku získané za platovou sféru v rámci šetření RSCP (RSCP-PLS). V RSCP se zařazují do platové sféry ekonomické subjekty, které odměňují platem podle § 109 odst. 3 zákona č. 262/2006 Sb., zákoníku práce, ve znění pozdějších předpisů. Zdrojem dat je Informační systém o platech, který je spravován Ministerstvem financí a je realizován s pololetní periodou.

Primárním výsledkem RSCP jsou statistiky platové úrovně jednotlivých zaměstnání v klasifikaci CZ-ISCO v jednotlivých krajích České republiky, dále statistiky platů, pracovní doby a hodinových výdělků v členění podle charakteristik zaměstnance i zaměstnavatele.

Vedle podnikového výkaznictví ČSÚ je RSCP dalším zdrojem informací o mzdách a platech v České republice. Výkaznictví ČSÚ sbírá údaje o evidenčním počtu zaměstnanců a vyplacených mzdách za ekonomický subjekt a publikuje průměrné mzdy v členění podle podnikových charakteristik. Jeho účelem je makroekonomický pohled na jednotlivá odvětví ekonomiky v rámci dlouhé časové řady. Naproti tomu údaje z RSCP slouží primárně k porovnávání mzdové úrovně jednotlivých skupin zaměstnanců – při znalosti mzdové diference, mzdových složek, pracovní doby – mezi sebou v podrobné klasifikaci zaměstnání CZ-ISCO a v různých krajích. Navíc umožňuje standardizované srovnání mezi jednotlivými zeměmi EU. Při srovnávání výsledků průměrných mezd ČSÚ a RSCP je třeba vzít v úvahu rozdílný způsob přepočtu zaměstnanců (na plné úvazky podle ČSÚ a na plnou placenou dobu podle RSCP).

Popis publikovaných tabulek

Tabulky v publikaci jsou rozděleny podle sledovaných ukazatelů do tří základních okruhů. Charakteristiky hrubého měsíčního platu, struktura platu a průměrná placená doba jsou v tabulkách s označením PLS-Mx, charakteristiky měsíční odpracované a neodpracované doby v tabulkách s označením PLS-Tx a charakteristiky hodinového výdělku v tabulkách s označením PLS-Vx.

Tabulky typu Mx obsahují údaj o počtu zaměstnanců přepočteném podle placených měsíců (podrobnější vysvětlení v kapitole 3.1 Technického dodatku), dále nejvýznamnější charakteristiky platové diferenciaci (viz tabulka níže), průměrný plat a jeho složení (podíl odměn, příplatků a náhrad) a odpovídající měsíční placenou dobu.

Tabulky typu Tx obsahují údaj o počtu zaměstnanců přepočteném podle evidenčních měsíců (podrobnější vysvětlení v kapitole 3.2 Technického dodatku), dále průměrnou měsíční pracovní dobu s výší přesčasu a neodpracovanou dobu s dobou dovolené a nemoci.

Tabulky typu Vx obsahují údaj o počtu zaměstnanců přepočteném podle placených měsíců a nejvýznamnější charakteristiky diferenciaci hodinového výdělku.

Statistické charakteristiky používané ve výsledkových tabulkách:

1. decil	První decil je hodnota, pod kterou leží 10 % nejnižších hodnot sledovaného znaku.
1. kvartil	První kvartil je hodnota, pod kterou leží 25 % nejnižších hodnot sledovaného znaku.
Medián	Medián je hodnota uprostřed vzestupně uspořádané řady hodnot sledovaného znaku, polovina hodnot je nižší než medián a druhá polovina je vyšší než medián.
3. kvartil	Třetí kvartil je hodnota, nad kterou leží 25 % nejvyšších hodnot sledovaného znaku.
9. decil	Devátý decil je hodnota, nad kterou leží 10 % nejvyšších hodnot sledovaného znaku.
Průměr	Průměr je počítán jako vážený (případně nevážený) aritmetický průměr sledovaného znaku.

Ostatní symboly používané ve výsledkových tabulkách:

"Neuvedeno"	Symbol "Neuvedeno" označuje kategorii zaměstnanců, u které nebyl uveden kód příslušného třídícího znaku.
"*"	Symbol "*" označuje nezveřejnitelný údaj z důvodu malého (méně než 50 zaměstnanců) či nereprezentativního vzorku zaměstnanců.

Základní informace o hrubém měsíčním platu

Královéhradecký kraj

Medián hrubého měsíčního platu 44 162 Kč/měs

Index mediánu hrubého měsíčního platu vůči roku 2023 102,3 %

Diferenciace

1. decil	- 10 % hrubých měsíčních platů menších než	29 599 Kč/měs
1. kvartil	- 25 % hrubých měsíčních platů menších než	36 325 Kč/měs
Medián	- 50 % hrubých měsíčních platů menších než	44 162 Kč/měs
3. kvartil	- 25 % hrubých měsíčních platů větších než	53 994 Kč/měs
9. decil	- 10 % hrubých měsíčních platů větších než	67 294 Kč/měs

Průměr hrubého měsíčního platu 47 928 Kč/měs

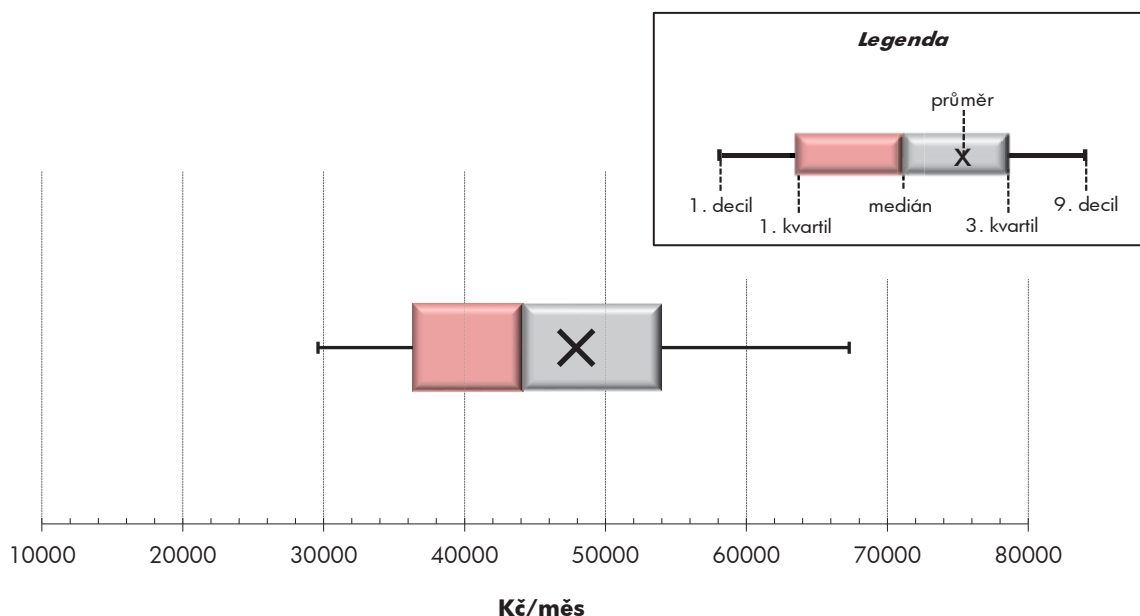
Podíl zaměstnanců s podprůměrným hrubým měsíčním platem 61,1 %

Vybrané složky hrubého měsíčního platu

Odměny	10,2 %
Příplatky	15,9 %
Náhrady	13,0 %

Průměrná placená doba 175,2 hod/měs

Počet zaměstnanců (přepočtený podle placených měsíců) 35,7 tis. osob



Hrubý měsíční plat podle pohlaví a věku

Královéhradecký kraj			
pohlaví/ věková skupina	počet zaměstnanců přepočtený podle placených měsíců	hrubý měsíční plat	
		medián	meziroční index
	tis. osob	Kč/měs	%
CELKEM - platová sféra	35,7	44 162	102,3
do 20 let	0,0	*	*
20 - 29 let	2,9	39 349	101,8
30 - 39 let	5,6	43 040	102,3
40 - 49 let	10,8	45 129	102,6
50 - 59 let	11,6	44 803	102,2
60 a více let	4,7	46 159	102,3
MUŽI	11,7	47 086	101,7
do 20 let	0,0	*	*
20 - 29 let	1,2	40 609	101,7
30 - 39 let	2,3	47 315	101,8
40 - 49 let	3,4	50 378	101,6
50 - 59 let	3,2	48 202	103,5
60 a více let	1,7	46 217	103,1
ŽENY	24,0	42 849	102,4
do 20 let	0,0	*	*
20 - 29 let	1,7	38 770	101,9
30 - 39 let	3,4	39 904	101,9
40 - 49 let	7,5	43 005	103,0
50 - 59 let	8,3	43 874	102,2
60 a více let	3,1	46 145	102,0

Hrubý měsíční plat podle vzdělání

Královéhradecký kraj				
stupeň dosaženého vzdělání (KKOV)	počet zaměstnanců přepočtený podle placených měsíců	hrubý měsíční plat		
		medián	meziroční index	
	tis. osob	Kč/měs	%	
Základní a nedokončené	A-C	1,0	29 440	106,2
Střední bez maturity	D,E,H,J	5,3	32 779	103,8
Střední s maturitou	K-M	13,4	41 855	102,0
Vyšší odborné a bakalářské	N,R	4,6	46 563	101,5
Vysokoškolské	T,V	10,7	53 223	101,4
Neuveдено		0,7	44 528	102,2
CELKEM - platová sféra	35,7	44 162	102,3	

Hrubý měsíční plat podle pohlaví a věku

Královéhradecký kraj

diferenciace hrubého měsíčního platu				hrubý měsíční plat				placená doba
1. decil	1. kvartil	3. kvartil	9. decil	průměr	z toho			
Kč/měs	Kč/měs	Kč/měs	Kč/měs		Kč/měs	odměny	příplatky	náhrady
					%	%	%	
29 599	36 325	53 994	67 294	47 928	10,2	15,9	13,0	175,2
*	*	*	*	*	*	*	*	*
27 296	33 255	45 758	55 510	41 112	8,1	14,4	12,1	175,1
30 012	35 878	50 551	61 754	46 232	10,2	15,5	12,9	175,4
30 388	36 983	54 646	67 768	48 485	10,3	16,3	12,9	175,1
29 102	36 635	55 913	70 693	49 041	10,5	16,3	13,0	175,2
30 007	37 493	56 160	70 753	50 279	10,7	15,5	13,8	175,3
32 454	38 792	58 322	73 584	53 002	9,5	19,5	11,9	174,8
*	*	*	*	*	*	*	*	*
26 275	33 626	45 890	53 819	41 471	6,7	16,0	10,9	173,4
34 331	40 626	54 902	68 372	52 056	9,1	19,2	11,7	174,6
34 413	41 265	61 178	75 388	55 565	9,5	20,4	11,6	174,9
32 888	38 818	61 613	77 941	55 146	10,1	20,0	12,2	175,1
31 533	36 703	58 448	80 856	53 503	10,7	18,9	13,0	175,6
28 282	35 264	52 225	63 767	45 444	10,7	13,9	13,6	175,4
*	*	*	*	*	*	*	*	*
27 477	33 031	45 613	56 821	40 862	9,0	13,2	12,9	176,2
28 399	33 668	47 072	56 283	42 308	11,1	12,4	13,9	176,0
29 016	35 481	51 669	63 939	45 306	10,8	14,1	13,6	175,3
27 699	35 670	54 127	67 088	46 681	10,6	14,6	13,4	175,2
28 898	37 848	55 486	67 037	48 507	10,8	13,4	14,2	175,1

Hrubý měsíční plat podle vzdělání

Královéhradecký kraj

diferenciace hrubého měsíčního platu				hrubý měsíční plat				placená doba
1. decil	1. kvartil	3. kvartil	9. decil	průměr	z toho			
Kč/měs	Kč/měs	Kč/měs	Kč/měs		Kč/měs	odměny	příplatky	náhrady
					%	%	%	
21 980	25 260	35 031	41 929	30 669	8,8	16,6	10,7	177,3
24 166	27 524	38 811	44 324	33 689	9,7	15,3	11,0	175,8
31 111	36 105	49 571	60 064	43 900	8,2	15,3	12,3	174,4
34 923	39 765	58 197	68 848	49 604	8,2	16,7	12,9	174,4
40 813	46 396	64 348	86 774	61 264	12,9	16,7	14,2	176,1
26 655	38 992	50 530	56 698	44 446	12,3	9,8	15,1	175,0
29 599	36 325	53 994	67 294	47 928	10,2	15,9	13,0	175,2

Hrubý měsíční plat podle hlavních tříd a tříd zaměstnání CZ-ISCO

			Královéhradecký kraj	
hlavní třída / třída zaměstnání CZ-ISCO		počet zaměstnanců přepočtený podle placených měsíců	hrubý měsíční plat	
			medián	
			tis. osob	Kč/měs
D	Manuální pracovníci	7,8	32 646	
T	Nemanuální pracovníci	28,0	47 122	
1	Řídící pracovníci	1,6	70 848	
11	Nejvyšší státní úředníci, nejvyšší představitelé společností	0,2	76 424	
12	Řídící prac.správy podniku, obchod., admin. a pod. činností	0,2	63 214	
13	Řídící pracovníci výroby, IT, vzdělávání a příbuzných oborů	1,1	71 940	
14	Řídící prac.ubyt.,strav.služeb,obchodu,ost.řídící pracovníci	0,1	64 106	
2	Specialisté	11,3	49 212	
21	Specialisté v oblasti vědy a techniky	0,4	46 886	
22	Specialisté v oblasti zdravotnictví	1,5	75 741	
23	Specialisté v oblasti výchovy a vzdělávání	7,7	47 977	
24	Specialisté v obchodní sféře a veřejné správě	0,9	46 916	
25	Specialisté v oblasti ICT	0,2	45 982	
26	Specialisté obl. právní, sociální, kulturní a příbuz.oblastí	0,6	44 690	
3	Techničtí a odborní pracovníci	8,9	45 383	
31	Techničtí a odborní pracovníci v oblasti vědy a techniky	0,7	40 036	
32	Odborní pracovníci v oblasti zdravotnictví	1,8	58 884	
33	Odborní pracovníci v obchodní sféře a veřejné správě	5,7	43 591	
34	Odborní pracovníci v obl.práva,kultury,sportu,příbuz.oborech	0,6	44 183	
35	Technici v oblasti ICT	0,2	44 478	
4	Úředníci	2,2	40 668	
41	Všeobecní admin.pracovníci,sekretáři,pracovníci zadávání dat	0,7	37 924	
42	Pracovníci informačních služeb,na přepážkách,v příb.oborech	0,1	35 298	
43	Úředníci pro zpracování číselných údajů a v logistice	0,2	40 717	
44	Ostatní úředníci	1,2	43 460	

Hrubý měsíční plat podle hlavních tříd a tříd zaměstnání CZ-ISCO

Královéhradecký kraj

diferenciace hrubého měsíčního platu				hrubý měsíční plat				placená doba
1. decil	1. kvartil	3. kvartil	9. decil	průměr	z toho			
Kč/měs	Kč/měs	Kč/měs	Kč/měs	Kč/měs	odměny	příplatky	náhrady	hod/měs
					%	%	%	
23 774	27 146	39 648	46 055	34 265	9,1	16,8	11,0	175,4
34 579	39 922	56 958	70 851	51 730	10,5	15,8	13,4	175,2
51 293	59 982	85 106	100 751	75 871	15,6	24,4	14,1	174,8
57 128	64 966	89 836	106 799	80 707	13,6	31,3	11,7	175,3
46 389	55 701	74 605	96 386	68 156	15,7	24,7	11,3	175,2
52 952	61 597	85 408	100 850	77 436	15,7	23,4	15,2	174,6
43 708	50 118	87 697	95 901	66 555	18,4	23,7	11,3	175,1
38 626	42 887	56 936	71 554	55 303	12,8	13,4	15,3	176,6
36 389	41 347	56 319	69 669	50 935	9,4	15,8	11,6	174,7
50 735	63 248	119 077	173 004	96 580	13,0	26,9	10,6	185,9
38 792	42 531	53 872	59 074	48 782	13,6	7,1	18,1	175,2
35 902	40 270	56 005	67 806	49 531	9,8	19,5	11,7	175,1
35 748	40 815	53 678	64 579	48 612	9,0	19,1	11,4	174,6
35 429	39 998	50 530	56 638	45 881	9,7	12,7	12,5	174,8
34 760	38 992	56 435	66 976	48 664	7,1	17,9	12,3	173,4
32 612	35 999	45 233	52 913	41 500	8,4	14,4	11,6	174,9
42 862	50 447	67 081	73 746	58 802	6,2	23,3	11,2	175,1
34 322	38 183	52 781	63 900	46 867	6,9	16,6	12,9	172,3
33 852	38 983	48 827	54 199	44 353	10,3	13,7	11,6	175,7
34 402	38 829	50 159	56 056	45 276	12,3	14,6	11,6	175,1
31 820	35 493	47 963	55 562	43 208	12,1	14,9	12,2	175,2
31 251	34 301	43 355	49 308	39 325	12,0	13,1	11,7	175,1
29 540	32 542	39 664	42 111	35 800	7,9	17,7	11,6	174,7
32 570	36 332	46 403	51 603	41 815	11,7	14,4	11,6	175,8
32 867	37 107	51 155	61 016	46 264	12,5	15,7	12,6	175,2

Hrubý měsíční plat podle hlavních tříd a tříd zaměstnání CZ-ISCO

			Královéhradecký kraj	
hlavní třída / třída zaměstnání CZ-ISCO		počet zaměstnanců přepočtený podle placených měsíců	hrubý měsíční plat	
			medián	
			tis. osob	Kč/měs
5	Pracovníci ve službách a prodeji	7,0	37 018	
51	Pracovníci v oblasti osobních služeb	2,4	30 965	
52	Pracovníci v oblasti prodeje	0,0	32 093	
53	Pracovníci osob.péče ve vzdělávání,zdravotnictví,příbuz.obl.	3,1	37 304	
54	Pracovníci v oblasti ochrany a ostražky	1,4	49 764	
6	Kvalifikovaní pracovníci v zemědělství,lesnictví a rybářství	0,1	31 374	
61	Kvalifikovaní pracovníci v zemědělství	0,1	31 264	
62	Kvalifikovaní pracovníci v lesnictví, rybářství a myslivosti	0,0	*	
7	Řemeslníci a opraváři	0,5	35 344	
71	Řemeslníci,kvalif.pracovníci na stavbách(kromě elektrikářů)	0,2	35 358	
72	Kovodělníci,strojírenští dělníci,pracovníci v příb.oborech	0,2	34 865	
73	Pracovníci v obl.uměleckých a tradičních řemesel, polygrafie	0,0	*	
74	Pracovníci v oboru elektroniky a elektrotechniky	0,1	38 774	
75	Zpracovatelé potravin,dřeva,textilu,pracovníci příbuz.oborů	0,0	34 512	
8	Obsluha strojů a zařízení, montéři	0,6	34 648	
81	Obsluha stacionárních strojů a zařízení	0,2	30 987	
83	Řidiči a obsluha pojízdných zařízení	0,4	35 737	
9	Pomocní a nekvalifikovaní pracovníci	2,2	26 362	
91	Uklízeči a pomocníci	1,6	25 524	
92	Pomocní pracovníci v zemědělství, lesnictví a rybářství	0,0	*	
93	Pomocní pracovníci těžby,staveb.,výroby,dopravy a příb.ob.	0,1	28 868	
94	Pomocní pracovníci při přípravě jídla	0,1	31 838	
96	Pracovníci s odpady a ostatní pomocní pracovníci	0,5	28 777	
CELKEM - platová sféra		35,7	44 162	

Hrubý měsíční plat podle hlavních tříd a tříd zaměstnání CZ-ISCO

Královéhradecký kraj

diferenciace hrubého měsíčního platu				hrubý měsíční plat				placená doba
1. decil	1. kvartil	3. kvartil	9. decil	průměr	z toho			
Kč/měs	Kč/měs	Kč/měs	Kč/měs	Kč/měs	odměny	příplatky	náhrady	hod/měs
					%	%	%	
27 044	30 860	44 550	52 578	38 802	8,6	16,9	12,3	174,0
25 011	27 105	36 763	42 398	32 624	12,9	11,8	10,6	175,7
26 082	30 431	36 741	38 748	32 797	10,6	11,9	11,1	175,1
29 678	32 703	43 149	47 401	38 225	8,2	15,6	13,3	174,2
36 966	42 946	57 021	64 310	50 352	4,8	24,5	12,5	170,6
27 361	29 304	35 325	39 384	32 552	11,4	16,4	10,5	176,7
27 159	29 219	34 835	38 253	32 076	11,2	15,9	10,7	177,1
*	*	*	*	*	*	*	*	*
29 384	32 374	38 818	44 153	36 254	8,7	19,0	11,1	177,1
30 026	32 543	38 479	42 026	35 702	9,9	19,3	10,6	177,1
27 802	31 496	37 806	43 741	35 630	8,5	17,7	11,4	176,7
*	*	*	*	*	*	*	*	*
32 918	34 483	43 458	49 645	39 921	8,1	22,6	10,7	179,0
27 689	30 273	38 138	41 792	34 847	8,5	17,2	12,4	175,9
27 120	30 325	39 365	44 830	35 364	7,7	20,5	11,2	178,3
25 921	27 461	38 962	46 715	33 583	7,2	21,1	11,5	177,3
29 957	32 531	39 429	44 105	36 326	7,9	20,4	11,0	178,9
21 502	23 366	30 842	34 847	27 494	10,7	13,2	10,7	177,1
21 583	23 168	29 373	32 772	26 622	11,7	11,5	10,6	176,9
*	*	*	*	*	*	*	*	*
24 394	27 597	31 879	36 590	29 935	8,2	17,2	11,3	177,2
23 296	25 647	36 171	40 393	31 336	10,3	15,7	11,2	184,6
20 027	23 551	33 357	38 420	29 088	7,9	16,9	10,7	176,6
29 599	36 325	53 994	67 294	47 928	10,2	15,9	13,0	175,2

Hrubý měsíční plat podle podskupin zaměstnání CZ-ISCO

Královéhradecký kraj

podskupina zaměstnání / kategorie zaměstnání CZ-ISCO	počet zaměstnanců přepočtený podle placených měsíců	hrubý měsíční plat
		medián
	tis. osob	Kč/měs
1112 Nejvyšší státní úředníci	0,1	76 872
1120 Nejvyšší představitelé společností (kromě polit.,záj.m.org.)	0,1	77 264
1211 Řídící pracovníci v oblasti financí (kr.fin.,pojišť.služeb)	0,1	64 935
1212 Řídící pracovníci v oblasti lidských zdrojů	0,0	64 605
1219 Ostatní řídicí pracovníci správy podniku a pod. činností	0,1	61 730
1341 Řídící pracovníci v oblasti péče o děti	0,2	58 030
1342 Řídící pracovníci v oblasti zdravotnictví	0,1	92 856
1344 Řídící pracovníci v sociální oblasti (kromě péče o seniory)	0,0	86 326
1345 Řídící pracovníci v oblasti vzdělávání	0,6	76 714
1349 Řídící pracovníci knihoven, muzeí, práva a bezpečnosti	0,1	69 383
1439 Řídící pracovníci v ost.službách (CK, nemovitosti a jiné)	0,0	81 655
2131 Biologové, botanici, zoologové a příbuzní specialisté	0,1	64 662
2132 Specialisté v zemědělství, lesnictví, rybářství a vod.hosp.	0,1	46 408
2133 Specialisté ochrany životního prostředí (kr.přúm.ekologie)	0,1	43 566
2212 Lékaři specialisté	0,6	132 003
2221 Všeobecné sestry se specializací	0,7	68 929
2320 Učitelé odb.předmětů, prakt.vyučování, odb.výcviku, lektori	0,8	49 541
2330 Učitelé SŠ (kr.odborných předmětů), konzervatořích, 2.st.ZŠ	2,5	51 788
2341 Učitelé na 1. stupni ZŠ	1,3	50 765
2342 Učitelé v oblasti předškolní výchovy	1,3	40 553
2354 Lektori a učitelé hudby na ostatních školách	0,2	47 462
2355 Lektori a učitelé umění na ostatních školách	0,1	47 609
2359 Specialisté,odborní pracovníci v obl.výchovy,vzdělávání j.n.	0,7	42 141
2411 Specialisté v oblasti účetnictví	0,2	47 052
2422 Specialisté v oblasti strategie a politiky organizací	0,6	45 961
2511 Systémoví analytici	0,1	43 214
2522 Systémoví administrátoři, správci počítačových sítí	0,1	47 677
2612 Soudci a příbuzní pracovníci	0,1	48 415
2619 Specialisté v oblasti práva a příbuzných oblastech j.n.	0,1	51 617
2621 Specialisté archiváři,kurátoři a správci památkových objektů	0,1	40 450
2634 Psychologové	0,1	48 785
2635 Specialisté v sociální oblasti	0,2	43 988
3112 Stavební technici	0,2	43 596
3118 Technici kartografové,zeměměřiči,pracovníci v příbuz.oborech	0,2	36 439
3119 Technici v ostatních průmyslových oborech	0,1	39 147
3212 Odborní laboranti, laboratorní asistenti v obl.zdravotnictví	0,2	53 016
3221 Všeobecné sestry bez specializace	1,0	58 935
3255 Odborní pracovníci v oblasti rehabilitace	0,0	48 506
3256 Praktické sestry	0,1	49 742
3257 Asistenti ochrany veřejného zdraví	0,0	40 343
3313 Odborní pracovníci účetnictví, ekonomiky, personalistiky	1,0	43 153
3341 Vedoucí v oblasti administrativních agend	0,1	44 637
3342 Odborní administrativní pracovníci v právní oblasti	0,1	39 500
3343 Odborní pracovníci v administrativě a správě organizace	1,4	41 538

Hrubý měsíční plat podle podskupin zaměstnání CZ-ISCO

Královéhradecký kraj

diferenciace hrubého měsíčního platu				hrubý měsíční plat				placená doba
1. decil	1. kvartil	3. kvartil	9. decil	průměr	z toho			
Kč/měs	Kč/měs	Kč/měs	Kč/měs		Kč/měs	odměny	příplatky	náhrady
					%	%	%	
60 045	66 018	90 973	108 242	81 377	13,3	31,2	11,6	175,8
54 095	61 574	95 549	104 525	81 658	14,6	31,4	11,7	174,6
47 428	56 368	78 107	108 302	72 511	17,7	25,2	11,4	174,2
58 930	60 866	68 111	92 285	67 666	18,0	20,0	10,3	177,1
46 584	54 714	71 463	92 162	65 179	13,0	26,1	11,6	175,3
46 289	52 016	65 482	73 589	59 215	15,4	17,0	16,6	175,0
62 811	76 362	177 910	250 178	133 608	21,8	29,4	10,0	183,7
61 628	69 229	92 941	104 388	84 606	13,6	30,6	12,2	176,2
59 744	67 640	89 840	101 643	78 739	16,5	23,1	17,1	174,9
55 305	62 474	79 569	89 499	71 358	7,1	24,2	13,0	167,4
45 543	62 457	89 709	97 065	75 666	23,1	22,9	11,1	175,0
39 998	47 520	76 478	83 325	63 431	7,9	18,1	11,5	178,9
37 205	42 284	51 091	55 455	46 584	9,4	13,8	11,1	172,1
34 028	37 374	47 354	59 234	44 405	8,3	12,4	10,8	172,8
72 897	99 064	169 747	208 365	139 375	18,3	28,6	10,0	196,5
51 985	62 273	75 879	82 097	68 920	4,7	25,6	11,2	179,1
39 908	43 826	55 977	62 854	50 659	16,0	7,2	18,8	175,1
43 633	47 350	56 682	61 345	52 507	14,5	8,6	18,7	175,1
43 257	46 536	54 647	57 944	50 919	12,6	7,2	18,5	175,1
35 629	37 959	43 282	46 546	40 995	13,3	2,6	16,5	175,2
40 895	44 902	51 096	54 746	48 419	13,5	4,2	17,3	175,9
41 309	43 738	52 577	55 468	48 840	15,5	3,3	17,9	175,2
36 947	39 378	46 105	53 820	43 773	11,6	6,0	17,9	175,5
35 902	41 893	52 557	60 083	48 326	12,7	15,7	10,5	175,6
35 439	39 480	55 708	67 984	48 909	7,7	20,5	12,1	175,2
34 001	37 686	49 329	54 579	44 572	7,1	16,4	11,0	174,1
37 687	42 626	55 748	65 203	50 052	10,3	19,5	11,2	175,1
43 546	45 386	52 037	53 396	48 440	17,4	6,9	12,6	174,8
38 879	44 692	60 004	69 570	53 223	12,5	17,8	11,3	174,7
32 205	36 715	43 812	49 997	40 810	7,2	11,5	11,1	174,0
41 726	44 365	56 458	71 756	52 394	10,0	11,5	17,1	175,2
35 986	39 274	47 685	53 486	44 268	7,0	14,8	12,1	175,7
35 022	38 361	49 119	54 902	44 739	9,9	17,2	11,6	175,0
29 626	34 058	39 270	45 503	37 584	6,7	8,4	10,5	174,9
31 603	34 853	42 139	48 863	40 220	8,4	16,8	11,8	173,9
39 338	45 787	61 572	72 708	54 647	4,3	17,8	11,6	181,5
45 854	52 593	65 827	71 122	58 969	4,8	23,7	11,1	175,2
41 108	45 161	52 651	64 218	51 232	7,7	11,8	12,2	175,6
36 080	43 214	53 573	58 140	48 343	4,9	25,0	11,0	173,1
32 096	37 507	42 547	44 223	39 332	8,5	11,1	11,6	175,2
35 403	39 010	49 798	57 146	45 305	13,2	14,7	11,3	175,1
35 540	40 195	49 083	62 892	46 443	13,9	14,0	12,5	174,8
34 214	36 860	45 655	49 758	41 138	16,4	6,7	12,5	174,8
33 169	37 069	47 241	57 868	44 190	8,9	16,6	11,9	174,3

Hrubý měsíční plat podle podskupin zaměstnání CZ-ISCO

Královéhradecký kraj

podskupina zaměstnání / kategorie zaměstnání CZ-ISCO	počet zaměstnanců přepočtený podle placených měsíců	hrubý měsíční plat
		medián
	tis. osob	Kč/měs
3352 Pracovníci veřejné správy v oblasti daní	0,5	40 251
3353 Pracovníci veřejné správy v oblasti sociálních, jiných dávek	0,4	38 618
3354 Pracovníci veřejné správy vydávající různá povolení	0,1	41 197
3359 Pracovníci veřejné správy v oblasti státních regulací j.n.	0,1	41 898
3412 Odborní pracovníci v sociální oblasti	0,4	45 204
3433 Konzervátoři, restaurátoři a příbuz. prac. v galeriích, muzeích	0,0	37 198
3511 Technici provozu ICT, technici programátoři	0,0	41 617
3513 Technici počítačových sítí a systémů	0,1	47 901
4110 Všeobecní administrativní pracovníci	0,5	38 635
4120 Sekretáři (všeobecní)	0,1	38 071
4131 Pracovníci pro zpracování textů, písaři	0,1	35 152
4311 Úředníci v oblasti účetnictví	0,1	41 888
4321 Úředníci ve skladech	0,0	36 591
4411 Knihovníci	0,2	35 267
4415 Pracovníci evidence dat a archivů	0,1	36 996
4416 Personální referenti	0,0	45 088
4419 Úředníci j.n.	0,8	47 733
5120 Kuchaři (kromě šéfkuchařů), pomocní kuchaři	1,2	29 118
5151 Vedoucí provozu stravovacích, ubytovacích a dalších zařízení	0,3	39 286
5153 Správci objektů	0,6	31 354
5312 Asistenti pedagogů	1,1	32 385
5321 Ošetřovatelé a prac. sociálních služeb v obl. pobytové péče	1,2	41 645
5322 Ošetřovatelé a prac. soc. služeb v obl. ambul. služeb, dom. péče	0,1	34 784
5329 Pracovníci osobní péče ve zdravotní a sociální oblasti j.n.	0,7	40 887
5411 Příslušníci HZS ČR, hasiči ostatních jednotek požární ochrany	0,5	50 211
5412 Policisté	0,4	50 091
5414 Pracovníci ostrahy a bezpečnostních agentur	0,1	33 026
6113 Zahradníci a pěstitelé v zahradnických školkách	0,1	31 270
7112 Zedníci, kamnáři, dlaždiči a montéři suchých staveb	0,1	34 778
7126 Instalatéři, potrubáři, stavební zámečníci a stavební klempíři	0,0	35 610
7222 Nástrojari a příbuzní pracovníci	0,1	35 040
7231 Mechanici a opraváři motorových vozidel	0,0	34 769
7412 Elektromechanici	0,0	38 670
8157 Obsluha strojů v prádelnách a čistírnách	0,1	27 590
8182 Obsluha parních turbín, kotlů a příbuzných zařízení	0,0	41 099
8189 Obsluha stacionárních strojů a zařízení j.n.	0,1	38 962
8322 Řidiči osobních a malých dodávkových automobilů, taxikáři	0,1	39 409
8332 Řidiči nákladních automobilů, tahačů a speciálních vozidel	0,2	35 372
8341 Řidiči a obsluha zemědělských a lesnických strojů	0,0	35 209
9112 Uklízeči a pomocníci v hotelích, admin., průmysl. a j. objektech	1,5	25 524
9333 Pomocní manipulační pracovníci (kromě výroby)	0,1	28 868
9412 Pomocníci v kuchyni	0,1	32 083
9613 Uklízeči veřejných prostranství, čističi kanalizací	0,4	28 619
9622 Pomocní pracovníci údržby budov a souvisejících prostor	0,1	30 896

Hrubý měsíční plat podle podskupin zaměstnání CZ-ISCO

Královéhradecký kraj

diferenciace hrubého měsíčního platu				hrubý měsíční plat				placená doba
1. decil	1. kvartil	3. kvartil	9. decil	průměr	z toho			
Kč/měs	Kč/měs	Kč/měs	Kč/měs		Kč/měs	odměny	příplatky	náhrady
					%	%	%	
33 271	36 979	44 801	51 308	41 541	3,4	17,8	12,8	174,7
33 190	35 492	42 732	48 973	39 919	8,6	10,9	10,9	175,9
37 011	38 941	45 071	50 691	42 643	8,9	14,0	12,4	175,2
33 011	35 178	46 842	50 631	42 125	9,3	11,9	11,1	177,2
37 165	41 153	49 199	53 954	45 557	9,9	12,7	12,0	175,9
30 252	31 861	40 395	44 590	37 137	8,9	11,2	11,1	174,6
31 737	36 601	47 839	50 734	41 453	12,6	11,9	12,1	174,4
35 780	42 534	52 664	57 477	47 957	11,8	17,1	11,2	175,8
31 251	34 736	44 290	49 981	39 986	11,3	13,7	11,6	175,1
31 678	34 524	44 167	47 544	39 340	10,1	16,2	11,5	174,9
30 784	32 263	38 309	40 936	35 367	18,1	7,0	12,3	175,0
34 189	38 258	46 455	51 692	42 737	12,4	13,5	11,4	175,3
29 242	32 973	40 545	43 988	37 085	12,2	12,6	12,5	175,3
28 865	32 017	38 971	44 897	36 117	7,6	9,6	11,0	175,5
31 069	34 355	40 602	45 935	37 620	10,0	10,3	12,8	174,9
39 841	41 651	50 868	64 223	47 775	11,6	17,6	11,9	175,0
37 138	41 565	54 582	65 510	50 684	13,9	17,5	12,9	175,2
24 802	26 601	33 227	37 834	30 522	13,7	8,9	10,7	175,9
28 780	34 132	45 143	48 347	39 301	14,2	14,7	10,4	176,3
24 591	26 758	37 056	41 900	32 468	13,8	10,8	10,1	175,7
27 584	29 876	34 923	38 029	32 774	12,3	4,1	18,4	175,5
34 232	37 714	45 015	48 287	41 548	6,7	20,2	11,4	169,4
30 234	32 911	38 260	41 648	35 747	9,9	12,2	11,1	173,9
31 982	35 801	45 859	51 459	41 678	5,4	22,6	10,9	179,7
41 357	43 972	59 277	67 170	52 538	5,0	23,6	12,4	165,6
38 918	43 837	54 917	60 809	50 071	8,3	31,2	10,8	174,1
23 852	27 149	37 718	39 996	33 237	5,1	26,0	10,0	176,9
27 373	29 295	33 743	38 253	32 059	11,2	15,7	10,8	177,3
29 639	31 187	36 962	39 374	34 238	10,9	18,0	10,7	176,0
31 625	33 634	40 354	49 245	37 439	8,7	22,0	10,5	178,2
27 820	31 756	38 112	43 805	35 908	9,0	16,9	11,6	176,3
30 045	31 545	38 249	46 559	36 244	7,6	18,1	11,3	176,3
33 739	34 669	45 267	49 115	40 672	6,6	23,6	11,7	178,3
25 204	26 484	29 861	31 447	28 197	9,9	15,1	12,4	175,5
30 732	32 161	47 650	50 643	40 455	4,0	26,3	11,3	184,8
31 053	33 400	44 244	48 802	39 176	5,3	26,6	10,5	177,1
30 450	33 955	45 216	46 974	39 151	6,9	21,9	10,9	182,8
30 055	32 493	38 395	41 435	35 686	8,8	20,2	10,7	177,5
29 172	30 934	37 479	40 579	35 152	8,5	19,8	10,6	176,5
21 643	23 168	29 402	32 777	26 638	11,8	11,5	10,6	176,9
24 526	27 789	31 754	32 822	29 704	7,3	17,5	11,6	177,6
23 296	25 923	36 171	40 393	31 436	10,3	15,9	11,3	184,9
19 691	23 308	33 476	38 843	29 015	8,0	17,2	10,7	176,8
24 816	28 283	33 530	37 854	31 378	8,6	15,8	10,6	175,8

Základní informace o měsíční odpracované a neodpracované době

Královéhradecký kraj

Průměrná měsíční odpracovaná doba 138,2 hod/měs

z toho přesčas 2,1 hod/měs

Diferenciace

1. decil - 10 % měsíčních odpracovaných dob menších než 121,0 hod/měs

1. kvartil - 25 % měsíčních odpracovaných dob menších než 132,0 hod/měs

Medián - 50 % měsíčních odpracovaných dob menších než 141,3 hod/měs

3. kvartil - 25 % měsíčních odpracovaných dob větších než 148,3 hod/měs

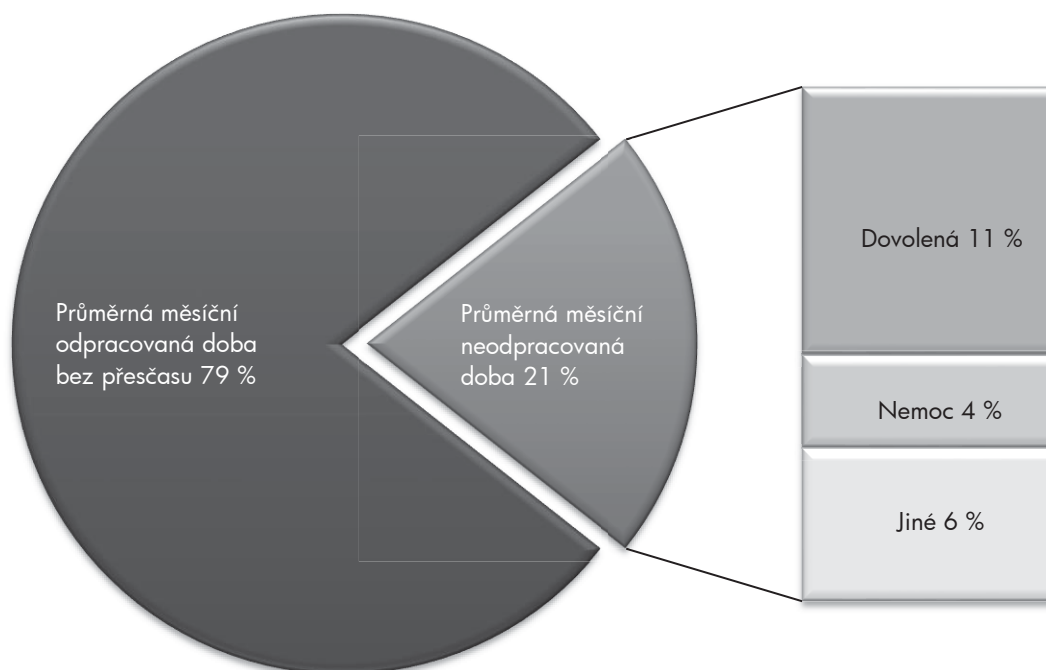
9. decil - 10 % měsíčních odpracovaných dob větších než 152,7 hod/měs

Průměrná měsíční neodpracovaná doba 36,9 hod/měs

z toho dovolená 19,2 hod/měs

z toho nemoc 6,7 hod/měs

Struktura fondu pracovní doby



**Měsíční odpracovaná a neodpracovaná doba
podle podskupin zaměstnání CZ-ISCO**

Královéhradecký kraj

podskupina zaměstnání/ kategorie zaměstnání CZ-ISCO	počet zaměstnanců přepočtený podle evid. měsíců	odpracovaná doba		neodpracovaná doba		
		celkem	z toho přesčas	celkem	z toho	
					hod/měs	hod/měs
tis. osob	hod/měs	hod/měs	hod/měs			
1112 Nejvyšší státní úředníci	0,1	145,2	0,7	30,6	16,4	3,3
1120 Nejvyšší představitelé společností (kromě polit.,zájm.org.)	0,1	145,8	0,4	28,8	16,5	2,7
1211 Řídící pracovníci v oblasti financí (kr.fin.,pojišť.služeb)	0,1	144,2	0,4	29,9	16,2	3,6
1219 Ostatní řídicí pracovníci správy podniku a pod. činností	0,1	144,2	0,4	31,1	16,6	3,6
1341 Řídící pracovníci v oblasti péče o děti	0,2	135,6	0,1	39,4	25,8	3,9
1342 Řídící pracovníci v oblasti zdravotnictví	0,1	155,0	8,9	28,6	16,9	2,3
1345 Řídící pracovníci v oblasti vzdělávání	0,6	135,5	0,1	39,5	26,0	2,6
1349 Řídící pracovníci knihoven, muzeí, práva a bezpečnosti	0,1	138,2	1,0	29,2	17,9	1,9
2131 Biologové, botanici, zoologové a příbuzní specialisté	0,1	146,5	3,8	32,3	17,4	1,9
2132 Specialisté v zemědělství, lesnictví, rybářství a vod.hosp.	0,1	146,0	0,4	25,9	11,7	3,0
2133 Specialisté ochrany životního prostředí (kr.prům.ekologie)	0,1	143,9	0,7	28,8	11,7	4,1
2212 Lékaři specialisté	0,7	163,7	21,4	32,2	17,5	3,6
2221 Všeobecné sestry se specializací	0,7	144,3	10,3	34,3	16,6	6,8
2320 Učitelé odb.předmětů, prakt.vyučování, odb.výcviku, lektori	0,8	129,1	0,0	45,9	26,7	4,1
2330 Učitelé SŠ (kr.odborných předmětů), konzervatořích, 2.st.ZŠ	2,6	128,9	0,1	46,2	26,6	4,3
2341 Učitelé na 1. stupni ZŠ	1,4	129,7	0,1	45,4	26,3	5,0
2342 Učitelé v oblasti předškolní výchovy	1,4	132,1	0,1	43,1	26,3	6,3
2354 Lektori a učitelé hudby na ostatních školách	0,2	132,9	0,2	42,9	26,9	2,5
2355 Lektori a učitelé umění na ostatních školách	0,1	131,6	0,1	43,6	26,7	2,3
2359 Specialisté,odborní pracovníci v obl.výchovy,vzdělávání j.n.	0,8	130,6	0,2	44,9	25,6	5,8
2411 Specialisté v oblasti účetnictví	0,2	147,5	0,8	28,1	16,0	2,9
2422 Specialisté v oblasti strategie a politiky organizací	0,6	141,6	0,3	33,5	16,1	5,0
2511 Systémoví analytici	0,1	143,4	0,1	30,7	16,6	5,1
2522 Systémoví administrátoři, správci počítačových sítí	0,1	143,8	0,3	31,2	16,2	5,0
2612 Soudci a příbuzní pracovníci	0,1	138,4	0,0	36,5	16,5	5,8
2619 Specialisté v oblasti práva a příbuzných oblastech j.n.	0,1	141,6	0,1	33,0	15,8	5,6
2621 Specialisté archiváři,kurátoři a správci památkových objektů	0,1	145,1	0,1	28,8	16,0	3,2
2634 Psychologové	0,1	131,9	0,3	43,2	24,9	4,8
2635 Specialisté v sociální oblasti	0,2	139,9	0,8	35,7	16,5	6,9
3112 Stavební technici	0,2	140,8	0,2	34,2	15,9	7,1
3118 Technici kartografové,zeměměřiči,pracovníci v příbuz.oborech	0,2	141,9	0,4	33,0	16,3	8,2
3119 Technici v ostatních průmyslových oborech	0,1	141,0	0,6	32,9	15,9	5,9
3212 Odborní laboranti, laboratorní asistenti v obl.zdravotnictví	0,2	142,2	9,5	38,7	16,4	9,3
3221 Všeobecné sestry bez specializace	1,0	140,3	7,3	34,5	16,3	8,9
3256 Praktické sestry	0,1	139,1	5,6	33,7	16,3	9,1
3313 Odborní pracovníci účetnictví, ekonomiky, personalistiky	1,0	143,8	0,5	31,2	16,0	4,7
3341 Vedoucí v oblasti administrativních agend	0,1	142,0	0,1	32,7	16,6	3,2
3342 Odborní administrativní pracovníci v právní oblasti	0,1	136,1	0,1	38,7	16,0	8,9
3343 Odborní pracovníci v administrativě a správě organizace	1,4	140,9	0,5	33,5	16,2	6,1
3352 Pracovníci veřejné správy v oblasti daní	0,5	136,4	0,1	38,4	15,7	8,5
3353 Pracovníci veřejné správy v oblasti sociálních, jiných dávek	0,4	141,7	0,1	34,2	16,6	7,8
3354 Pracovníci veřejné správy vydávající různá povolení	0,1	141,8	0,2	33,3	16,7	4,6
3359 Pracovníci veřejné správy v oblasti státních regulací j.n.	0,1	139,7	0,3	37,5	16,7	8,5
3412 Odborní pracovníci v sociální oblasti	0,4	139,6	0,3	36,3	16,8	7,1

**Měsíční odpracovaná a neodpracovaná doba
podle podskupin zaměstnání CZ-ISCO**

Královéhradecký kraj

podskupina zaměstnání/ kategorie zaměstnání CZ-ISCO	počet zaměstnanců přepočtený podle evid. měsíců	odpracovaná doba		neodpracovaná doba		
		celkem	z toho přesčas	celkem	z toho	
					dovolená	nemoc
tis. osob	hod/měs	hod/měs	hod/měs			
3513 Technici počítačových sítí a systémů	0,1	145,4	0,5	30,4	16,3	2,8
4110 Všeobecní administrativní pracovníci	0,5	142,2	0,5	32,8	16,4	5,6
4120 Sekretáři (všeobecní)	0,1	142,7	0,3	32,2	16,4	5,2
4131 Pracovníci pro zpracování textů, písaři	0,1	135,7	0,0	39,3	16,1	10,2
4311 Úředníci v oblasti účetnictví	0,1	144,9	0,3	30,4	16,6	4,2
4411 Knihovníci	0,2	142,6	0,7	32,8	16,5	6,1
4415 Pracovníci evidence dat a archivů	0,1	138,6	0,3	36,3	16,4	6,7
4419 Úředníci j.n.	0,8	140,7	0,2	34,5	16,6	4,6
5120 Kuchaři (kromě šéfkuchařů), pomocní kuchaři	1,3	140,4	0,9	35,4	16,1	10,9
5151 Vedoucí provozu stravovacích, ubytovacích a dalších zařízení	0,3	145,7	1,7	30,5	16,4	5,3
5153 Správci objektů	0,6	144,9	0,9	30,8	16,1	6,4
5312 Asistenti pedagogů	1,1	126,2	0,0	49,3	26,0	7,4
5321 Ošetrovatelé a prac. sociálních služeb v obl. pobytové péče	1,3	133,9	2,4	35,3	16,7	11,7
5322 Ošetrovatelé a prac.soc.slужeb v obl.ambul. služeb,dom. péče	0,2	140,7	1,2	33,2	16,5	9,9
5329 Pracovníci osobní péče ve zdravotní a sociální oblasti j.n.	0,8	141,1	10,2	37,9	16,0	12,5
5411 Příslušníci HZS ČR,hasiči ostatních jednotek požární ochrany	0,5	140,5	1,7	25,1	18,3	4,0
5412 Policisté	0,4	146,2	7,3	27,5	15,3	5,4
5414 Pracovníci ostrahy a bezpečnostních agentur	0,1	144,2	8,1	32,1	14,3	10,6
6113 Zahradníci a pěstitelé v zahradnických školkách	0,1	136,4	2,0	40,7	15,9	15,6
7112 Zedníci, kamnáři, dlaždiči a montéři suchých staveb	0,1	137,3	1,2	38,5	15,4	14,5
7222 Nástrojaři a příbuzní pracovníci	0,1	142,6	1,9	33,7	16,7	6,9
8157 Obsluha strojů v prádelnách a čistírnách	0,1	134,3	0,6	41,1	15,9	13,5
8189 Obsluha stacionárních strojů a zařízení j.n.	0,1	144,2	5,6	32,7	15,0	11,4
8322 Řidiči osobních a malých dodávkových automobilů, taxikáři	0,1	147,2	10,3	35,0	16,0	9,3
8332 Řidiči nákladních automobilů, tahačů a speciálních vozidel	0,2	140,1	2,6	37,2	15,8	12,4
9112 Uklízeči a pomocníci v hotelích,admin.,průmysl.a j.objektech	1,6	141,3	2,1	35,4	16,2	10,3
9333 Pomocní manipulační pracovníci (kromě výroby)	0,1	142,3	2,8	35,1	16,6	9,2
9412 Pomocníci v kuchyni	0,1	142,9	9,1	41,1	16,5	14,8
9613 Uklízeči veřejných prostranství,čističi kanalizací	0,4	142,1	1,7	34,6	15,7	10,4
9622 Pomocní pracovníci údržby budov a souvisejících prostor	0,1	143,0	1,0	32,8	16,2	8,3

Základní informace o hodinovém výděлку

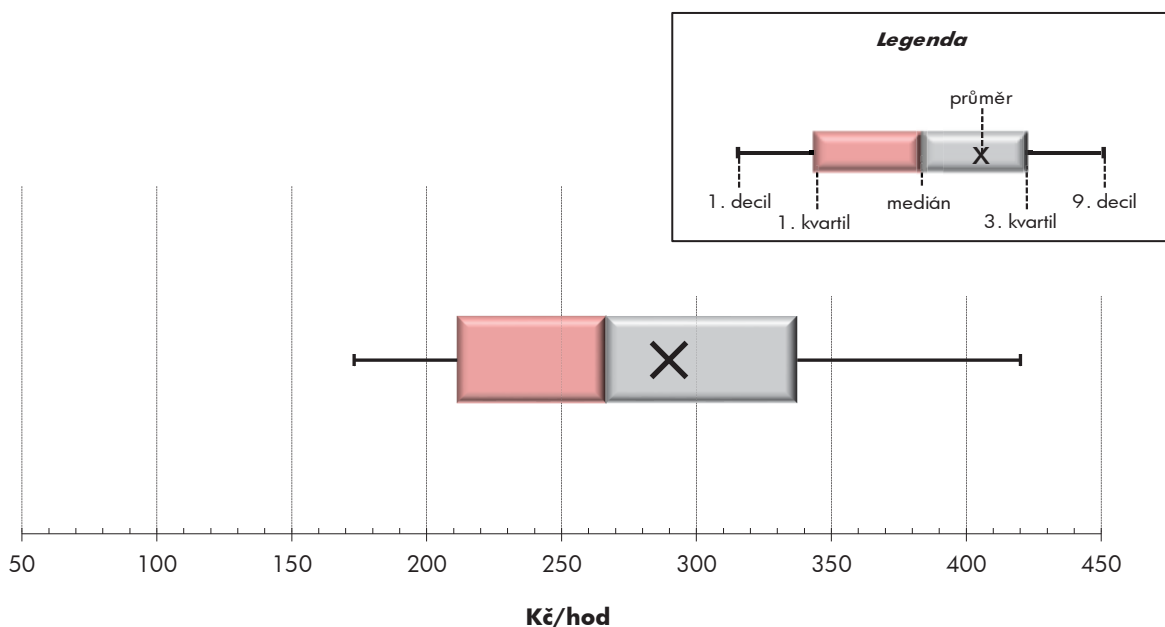
Královéhradecký kraj

Medián hodinového výděлку	266,7 Kč/hod
Index mediánu hodinového výděлку vůči 4. čtvrtletí 2023	112,5 %

Diferenciace

1. decil - 10 % hodinových výdělků menších než	173,1 Kč/hod
1. kvartil - 25 % hodinových výdělků menších než	211,3 Kč/hod
Medián - 50 % hodinových výdělků menších než	266,7 Kč/hod
3. kvartil - 25 % hodinových výdělků větších než	337,3 Kč/hod
9. decil - 10 % hodinových výdělků větších než	420,1 Kč/hod

Průměr hodinového výděлку	289,8 Kč/hod
--	---------------------



Hodinový výdělek se zjišťuje jako průměrný hodinový výdělek definovaný v § 351 až § 362 zákona č. 262/2006 Sb., zákoníku práce, ve znění pozdějších předpisů.

Hodinový výdělek podle pohlaví a věku

Královéhradecký kraj

pohlaví/ věková skupina	počet zaměstnanců přepočtený podle placených měsíců	medián hodinového výdělku	diferenciace hodinového výdělku		průměr hodinového výdělku
			1. decil	9. decil	
	tis. osob	Kč/hod	Kč/hod	Kč/hod	Kč/hod
CELKEM - platová sféra	43,4	266,7	173,1	420,1	289,8
do 20 let	0,1	173,7	110,6	237,6	168,0
20 - 29 let	3,8	241,4	159,1	354,8	252,1
30 - 39 let	7,0	261,1	174,0	390,1	279,2
40 - 49 let	13,0	272,3	176,9	420,0	292,7
50 - 59 let	13,6	270,5	172,6	437,0	297,0
60 a více let	5,8	279,2	172,6	456,5	305,9
MUŽI	13,1	279,0	183,1	456,3	314,1
do 20 let	0,0	123,2	110,6	194,4	147,9
20 - 29 let	1,4	239,8	150,4	351,0	249,8
30 - 39 let	2,5	280,8	197,4	430,5	310,0
40 - 49 let	3,6	299,1	194,2	465,6	329,3
50 - 59 let	3,5	281,8	183,3	480,0	325,1
60 a více let	1,9	276,6	176,6	526,8	321,2
ŽENY	28,8	260,4	168,7	406,0	278,8
do 20 let	0,0	190,4	110,6	239,7	187,5
20 - 29 let	2,3	242,7	161,9	356,3	253,6
30 - 39 let	4,3	246,1	166,7	367,1	261,4
40 - 49 let	8,9	260,6	172,6	403,9	277,7
50 - 59 let	9,6	266,3	168,4	424,6	286,7
60 a více let	3,7	280,9	168,7	438,5	297,8

Hodinový výdělek podle podskupin zaměstnání CZ-ISCO

Královéhradecký kraj					
podskupina zaměstnání/ zaměstnání CZ-ISCO	počet zaměstnanců přepočtený podle placených měsíců	medián hodinového výdělku	diferenciace hodinového výdělku		průměr hodinového výdělku
			1. decil	9. decil	
	tis. osob	Kč/hod	Kč/hod	Kč/hod	Kč/hod
1112 Nejvyšší státní úředníci	0,1	462,2	322,6	777,5	503,8
1120 Nejvyšší představitelé společností (kromě polit.,zájm.org.)	0,1	433,4	313,1	666,7	488,2
1211 Řídící pracovníci v oblasti financí (kr.fin.,pojišť.služeb)	0,1	393,4	248,3	620,6	430,8
1212 Řídící pracovníci v oblasti lidských zdrojů	0,0	298,8	261,1	473,0	340,6
1219 Ostatní řídicí pracovníci správy podniku a pod. činnosti	0,1	376,1	261,2	542,6	391,8
1341 Řídící pracovníci v oblasti péče o děti	0,2	382,9	278,8	509,8	392,3
1342 Řídící pracovníci v oblasti zdravotnictví	0,1	566,9	398,8	1 206,8	738,9
1344 Řídící pracovníci v sociální oblasti (kromě péče o seniory)	0,0	457,1	263,0	700,3	476,6
1345 Řídící pracovníci v oblasti vzdělávání	0,6	502,8	364,1	693,8	516,6
1349 Řídící pracovníci knihoven, muzeí, práva a bezpečnosti	0,1	414,9	328,1	538,9	423,8
1439 Řídící pracovníci v ost.službách (CK, nemovitosti a jiné)	0,0	523,7	263,9	664,7	494,3
2131 Biologové, botanici, zoologové a příbuzní specialisté	0,1	371,9	258,7	470,0	360,5
2132 Specialisté v zemědělství, lesnictví, rybářství a vod.hosp.	0,1	280,0	226,7	356,6	282,8
2133 Specialisté ochrany životního prostředí (kr.přům.ekologie)	0,1	249,9	207,1	330,9	260,6
2212 Lékaři specialisté	0,9	656,7	362,0	983,2	685,1
2221 Všeobecné sestry se specializací	0,9	399,9	307,7	468,8	397,1
2320 Učitelé odb.předmětů, prakt.vyučování, odb.výcviku, lektori	1,0	321,7	241,8	441,6	335,9
2330 Učitelé SŠ (kr.odborných předmětů), konzervatořích, 2.st.ZŠ	3,0	332,9	260,2	445,2	345,2
2341 Učitelé na 1. stupni ZŠ	1,6	315,8	244,6	406,3	324,2
2342 Učitelé v oblasti předškolní výchovy	1,5	264,3	206,0	337,2	268,2
2354 Lektori a učitelé hudby na ostatních školách	0,4	291,7	234,4	384,3	302,6
2355 Lektori a učitelé umění na ostatních školách	0,2	301,9	232,3	408,5	311,9
2359 Specialisté,odborní pracovníci v obl.výchovy,vzdělávání j.n.	1,0	261,4	200,9	345,9	272,7
2411 Specialisté v oblasti účetnictví	0,2	269,4	197,1	388,2	287,3
2422 Specialisté v oblasti strategie a politiky organizací	0,6	268,1	198,4	416,6	291,7
2511 Systémoví analytici	0,1	273,0	210,9	369,3	280,7
2522 Systémoví administrátoři, správci počítačových sítí	0,1	281,2	213,3	366,0	289,4
2612 Soudci a příbuzní pracovníci	0,1	310,0	269,0	359,3	310,3
2619 Specialisté v oblasti práva a příbuzných oblastech j.n.	0,1	311,0	216,9	424,9	321,9
2621 Specialisté archiváři,kurátoři a správci památkových objektů	0,1	242,9	182,4	309,2	246,6
2634 Psychologové	0,1	311,9	236,1	460,4	334,3
2635 Specialisté v sociální oblasti	0,2	249,7	196,0	343,3	259,5
3112 Stavební technici	0,2	258,8	206,3	333,3	266,5
3118 Technici kartografové,zeměměřiči,pracovníci v příbuz.oborech	0,2	223,7	188,3	302,0	236,6
3119 Technici v ostatních průmyslových oborech	0,1	226,1	179,3	312,6	236,4
3212 Odborní laboranti, laboratorní asistenti v obl.zdravotnictví	0,2	301,8	229,6	387,0	308,4
3221 Všeobecné sestry bez specializace	1,3	357,3	271,1	429,2	356,4
3255 Odborní pracovníci v oblasti rehabilitace	0,1	285,5	248,5	505,4	329,7
3256 Praktické sestry	0,1	305,8	221,6	369,2	301,2
3257 Asistenti ochrany veřejného zdraví	0,0	224,4	180,5	309,7	235,1
3313 Odborní pracovníci účetnictví, ekonomiky, personalistiky	1,1	260,1	198,5	400,0	281,1
3341 Vedoucí v oblasti administrativních agend	0,1	279,1	211,1	358,1	281,3
3342 Odborní administrativní pracovníci v právní oblasti	0,1	250,5	192,6	318,0	249,7
3343 Odborní pracovníci v administrativě a správě organizace	1,5	242,8	193,6	332,2	257,2

Hodinový výdělek podle podskupin zaměstnání CZ-ISCO

Královéhradecký kraj					
podskupina zaměstnání/ zaměstnání CZ-ISCO	počet zaměstnanců přepočtený podle placených měsíců	medián hodinového výdělku	diferenciace hodinového výdělku		průměr hodinového výdělku
			1. decil	9. decil	
	tis. osob	Kč/hod	Kč/hod	Kč/hod	Kč/hod
3352 Pracovníci veřejné správy v oblasti daní	0,5	236,5	190,5	309,7	246,4
3353 Pracovníci veřejné správy v oblasti sociálních, jiných dávek	0,4	201,5	161,9	256,8	206,7
3354 Pracovníci veřejné správy vydávající různá povolení	0,1	258,1	221,8	328,8	267,0
3359 Pracovníci veřejné správy v oblasti státních regulací j.n.	0,1	192,4	168,7	238,2	205,5
3412 Odborní pracovníci v sociální oblasti	0,4	260,2	191,8	345,9	266,1
3433 Konzervátoři, restaurátoři a příbuz.prac.v galeriích,muzeích	0,0	217,5	179,4	277,0	226,8
3511 Technici provozu ICT, technici programátoři	0,0	259,8	192,6	331,1	258,1
3513 Technici počítačových sítí a systémů	0,1	279,9	208,0	390,9	295,5
4110 Všeobecní administrativní pracovníci	0,6	229,7	177,8	314,8	241,2
4120 Sekretáři (všeobecní)	0,1	218,0	179,8	306,2	229,3
4131 Pracovníci pro zpracování textů, písaři	0,1	222,4	197,3	253,5	224,6
4311 Úředníci v oblasti účetnictví	0,2	259,3	197,3	372,2	273,6
4321 Úředníci ve skladech	0,0	222,1	158,0	298,2	234,9
4411 Knihovníci	0,2	200,2	161,7	270,2	208,4
4415 Pracovníci evidence dat a archivů	0,1	213,4	174,6	264,8	216,8
4416 Personální referenti	0,0	278,2	240,7	369,3	286,3
4419 Úředníci j.n.	0,9	287,8	213,4	404,1	303,7
5120 Kuchaři (kromě šéfkuchařů), pomocní kuchaři	1,6	189,7	140,2	253,8	196,5
5151 Vedoucí provozu stravovacích, ubytovacích a dalších zařízení	0,4	233,5	158,7	342,8	248,1
5153 Správci objektů	0,8	197,7	140,1	279,4	207,6
5312 Asistenti pedagogů	1,6	206,3	159,8	274,5	213,7
5321 Ošetřovatelé a prac. sociálních služeb v obl. pobytové péče	1,3	263,7	208,9	316,7	265,2
5322 Ošetřovatelé a prac.soc.služeb v obl.ambul. služeb,dom. péče	0,2	226,2	179,8	269,2	225,9
5329 Pracovníci osobní péče ve zdravotní a sociální oblasti j.n.	0,9	242,4	189,6	314,9	247,2
5411 Příslušníci HZS ČR,hasiči ostatních jednotek požární ochrany	0,5	296,5	241,5	403,7	312,0
5412 Policisté	0,4	309,5	236,0	385,8	311,5
5414 Pracovníci ostrahy a bezpečnostních agentur	0,1	189,1	131,4	233,8	190,2
6113 Zahradníci a pěstitelé v zahradnických školkách	0,1	174,9	151,5	207,0	179,3
7112 Zedníci, kamnáři, dlaždičci a montéři suchých staveb	0,1	189,2	167,7	230,2	194,9
7126 Instalatéři,potrubáři,stavební zámečníci a stavební klempíři	0,0	200,2	169,6	243,4	204,1
7222 Nástrojaři a příbuzní pracovníci	0,1	201,1	164,5	273,8	215,2
7231 Mechanici a opraváři motorových vozidel	0,0	185,9	172,7	234,4	197,3
7412 Elektromechanici	0,0	205,0	176,1	244,1	212,0
8157 Obsluha strojů v prádelnách a čistírnách	0,1	175,6	148,5	226,2	183,4
8182 Obsluha parních turbín, kotlů a příbuzných zařízení	0,0	238,0	123,6	278,1	217,3
8189 Obsluha stacionárních strojů a zařízení j.n.	0,1	221,0	172,1	286,9	228,1
8322 Řidiči osobních a malých dodávkových automobilů, taxikáři	0,1	219,3	180,2	260,1	218,5
8332 Řidiči nákladních automobilů, tahačů a speciálních vozidel	0,2	194,9	166,1	220,0	194,8
8341 Řidiči a obsluha zemědělských a lesnických strojů	0,0	195,9	157,3	233,3	197,4
9112 Uklízeči a pomocníci v hotelích,admin.,průmysl.a j.objektech	2,1	162,9	124,4	209,1	166,6
9333 Pomocní manipulační pracovníci (kromě výroby)	0,1	169,7	133,9	203,4	170,3
9412 Pomocníci v kuchyni	0,1	172,8	138,5	213,2	174,3
9622 Pomocní pracovníci údržby budov a souvisejících prostor	0,1	181,7	149,3	239,1	188,1



Dodatek

Technický popis šetření

Dodatek - Technický popis šetření

Technický popis šetření přibližuje metodické postupy používané při zpracování platové sféry Regionální statistiky ceny práce (RSCP-PLS). Popis je rozdělen do čtyř kapitol: koncepce šetření, vstupní údaje, nejdůležitější sledované ukazatele a definice vybraných pojmů.

1. Koncepce šetření

Kapitola popisuje základní soubor šetření a strukturu statistického souboru platové sféry RSCP-PLS.

1.1. Základní soubor

Základním souborem RSCP-PLS je soubor ekonomických subjektů, definovaný na základě Administrativního registru ekonomických subjektů ARES Ministerstva financí ČR (www.mfcr.cz/cs/ministerstvo/informacni-systemy/ares), který zpřístupňuje veřejné údaje o ekonomických subjektech z informačních systémů (zdrojů) veřejné správy. Ekonomické subjekty, které přísluší do platové sféry, odměňují platem podle § 109, odst. 3 zákona č. 262/2006 Sb., zákoníku práce, ve znění pozdějších předpisů. Statistické šetření RSCP pro platovou sféru využívá dat Informačního systému o platech, provozovaného Ministerstvem financí (viz www.mfcr.cz/isp).

1.2. Struktura souboru RSCP-PLS

Statistické šetření RSCP-PLS vychází v roce 2024 ze statistického souboru 13 366 ekonomických subjektů, které reprezentují 766 tisíc zaměstnanců (viz tabulka 1).

Soubor RSCP-PLS			
	RSCP-PLS Celkem	z toho RSCP-PLS – kraj Královéhradecký	
		se sídlem v kraji	se sídlem mimo kraj
Počet ekonomických subjektů	13 366	794	44
Počet zaměstnanců	766 tis.	34 tis.	6 tis.

Tabulka 1

Z hlediska odvětvové skladby představují platovou sféru RSCP-PLS zejména tři odvětví národního hospodářství – odvětví veřejné správy, odvětví vzdělávání a odvětví zdravotní a sociální péče. Strukturu výběrového souboru RSCP-PLS z odvětvového hlediska ukazuje ve sledovaném kraji v roce 2024 tabulka 2.

Odvětvová skladba výběrového souboru RSCP-PLS – kraj Královéhradecký

Kód CZ-NACE	Sekce	Počet ES	
		se sídlem v kraji	se sídlem mimo kraj
A	Zemědělství, lesnictví a rybnářství		
B	Těžba a dobývání		
C	Zpracovatelský průmysl		
D	Výroba a rozvod elektřiny, plynu, tepla		
E	Zásobování vodou, činnosti související s odpady	10	
F	Stavebnictví		
G	Obchod, opravy motorových vozidel		
H	Doprava a skladování	2	1
I	Ubytování, stravování a pohostinství	12	1
J	Informační a komunikační činnosti	2	
K	Peněžnictví a pojišťovnictví		
L	Činnosti v oblasti nemovitostí	1	1
M	Profesní, vědecké a technické činnosti	4	4
N	Administrativní a podpůrné činnosti	1	
O	Veřejná správa, obrana, sociální zabezpečení	219	34
P	Vzdělávání	427	1
Q	Zdravotní a sociální péče	62	1
R	Kulturní, zábavní a rekreační činnosti	53	1
S	Ostatní činnosti	1	

Tabulka 2

2. Vstupní údaje

Kapitola popisuje specifika sběru dat pro šetření RSCP-PLS, nejdůležitější vstupní údaje, kvalitu údajů a používané klasifikace a číselníky.

2.1. Sběr dat

Vlastní sběr dat pro RSCP-PLS zabezpečuje Informační systém o platech. RSCP-PLS přebírá kompletní soubor platové sféry a provádí na něm specifické kontroly.

2.2. Nejdůležitější vstupní údaje

Šetření RSCP-PLS monitoruje s roční periodicitou úroveň a strukturu hrubého měsíčního platu, pracovní doby a hodinového výdělku zaměstnanců v platové sféře příslušného kraje. Nejdůležitější třídění podle osobních i podnikových charakteristik jsou obsažena v této publikaci a patří mezi ně pohlaví, věk, vzdělání a zaměstnání podle klasifikace CZ-ISCO.

Hrubý měsíční plat je součtem platu za práci, náhrad platu a odměn za pracovní pohotovost, které jsou přímo sbíranými položkami. Plat je definován v § 109, odst. 3 zákona č. 262/2006 Sb., zákoníku práce, ve znění pozdějších předpisů. Šetření RSCP-PLS sleduje i strukturu hrubého měsíčního platu, tj. odměny, příplatky a náhrady. Hrubý měsíční plat a jeho složky se vztahují k celému sledovanému období, které zahrnuje dobu od počátku roku do konce čtvrtletí, za které se šetření provádí.

Šetření RSCP-PLS dále sleduje pracovní dobu zaměstnanců. Vstupní věta o zaměstnanci obsahuje odpracovanou dobu od počátku roku a z ní počet přesčasových hodin. Odpracovaná doba u zaměstnanců odměňovaných měsíčním platem nezahrnuje dobu svátků v jinak pracovních dnech. Věta dále obsahuje celkovou neodpracovanou dobu od počátku roku, z ní počet hodin nemoci a dovolené.

Hodinový výdělek je údaj zjišťovaný z průměrných hodinových výdělků definovaných v §§ 351-362 zákona č. 262/2006 Sb., zákoníku práce, ve znění pozdějších předpisů. Obvykle se jedná o podíl platu za práci a odpracované doby za poslední čtvrtletí sledovaného období. Hodinový výdělek je krátkodobým indikátorem výdělkové úrovně.

2.3. Kvalita údajů

Zjišťované charakteristiky podléhají nevýběrovým chybám, neboť se nejedná o výběrové šetření. Nevýběrové chyby bývají způsobeny především špatnou kvalitou dat (neúplné a chybné údaje) předávaných respondenty do Informačního systému o platu. Při zpracovávání údajů je jejich vliv snižován několikanásobnými kontrolními mechanismy a častými kontakty zpracovatele šetření s respondenty.

2.4. Klasifikace a číselníky

RSCP-PLS používá standardní statistické klasifikace a číselníky (podrobněji popsane na www.czso.cz). Použití platných statistických klasifikací závazné jak pro orgán vykonávající státní statistickou službu, tak pro zpravodajské jednotky, které poskytují údaje pro statistické zjišťování. RSCP-PLS používá následující klasifikace a číselníky:

CZ-ISCO	Klasifikace zaměstnání; vydáno sdělením ČSÚ č. 206/2010 Sb. ze dne 16. června 2010 o zavedení Klasifikace zaměstnání CZ-ISCO. Poslední aktualizace byla provedena k 1. červenci 2022 sdělením ČSÚ č. 170/2022 Sb. ze dne 16. června 2022 o aktualizaci Klasifikace zaměstnání (CZ ISCO).
CZ-ICSE	Klasifikace postavení v zaměstnání; vydáno sdělením ČSÚ č. 494/2003 Sb. ze dne 18. prosince 2003 o vydání Klasifikace postavení v zaměstnání.
KKOV	Klasifikace kmenových oborů vzdělání; od 1. ledna 2009 převzalo MŠMT gesci za Klasifikaci kmenových oborů vzdělání (KKOV) jako resortní klasifikaci.
LAU 1	Číselník okresů; od 1. ledna 2008 je systém statistické klasifikace územních struktur v České republice rozdělen, v souladu se systémem Eurostatu, na dvě části: klasifikace CZ-NUTS a systém LAU (Local Administrative Units). Z hlediska statistiky mají LAU závazný charakter. Jednotky LAU 1 (dřívější NUTS 4) jsou v ČR tvořeny okresy. Územní jednotky na úrovni LAU 1 přebírají kódy od dřívějších jednotek NUTS 4. Proti NUTS 4 jsou v LAU 1 následující změny: <ul style="list-style-type: none"> - do kódů LAU 1 okresů krajů Vysočina a Jihomoravského se promítá změna kódů NUTS 3 těchto krajů, - Praha se na úrovni LAU 1 nečlení.
CZ-NACE	Klasifikace ekonomických činností (CZ-NACE); vydáno sdělením ČSÚ č. 244/2007 Sb. ze dne 18. září 2007 o zavedení Klasifikace ekonomických činností.
CZ-GEONOM	Klasifikace zemí; vydáno sdělením ČSÚ č. 487/2003 Sb. ze dne 18. prosince 2003 o vydání Klasifikace zemí. Poslední aktualizace byla provedena k 15. prosinci 2008 sdělením ČSÚ č. 429/2008 Sb. ze dne 26. listopadu 2008 o aktualizaci Klasifikace zemí a o ukončení zveřejňování aktualizací.

3. Nejdůležitější sledované ukazatele

Kapitola popisuje nejdůležitější sledované ukazatele, algoritmy jejich výpočtu a kritéria pro zahrnutí zaměstnanců do dalších výpočtů.

3.1. Hrubý měsíční plat (sestavy PLS-Mx)

Hrubý měsíční plat je v RSCP-PLS definován jako součet platu za práci, náhrad platu a odměny za pracovní pohotovost za sledované období. **Hrubý měsíční plat** za pracovní poměr zaměstnance se vypočte podle vzorce:

$$\text{HMP} = \frac{\text{PLAT} + \text{NAHRADY} + \text{POHOTOV}}{\text{MESPLAC}_{\text{prep}}}$$

kde:

HMP	je hrubý měsíční plat zaměstnance,
PLAT	je plat za práci zaměstnance v kumulaci za sledované období (vstupní položka věty o zaměstnanci),
NAHRADY	jsou náhrady platu zaměstnance v kumulaci za sledované období (vstupní položka věty o zaměstnanci),
POHOTOV	je odměna za pracovní pohotovost zaměstnance v kumulaci za sledované období (vstupní položka věty o zaměstnanci),
MESPLAC _{prep}	je počet přepočtených placených měsíců zaměstnance, tj. počet měsíců, které zaměstnanec odpracoval, nebo za které pobíral náhrady platu (kromě náhrady za dobu dočasně pracovní neschopnosti).

Počet přepočtených placených měsíců MESPLAC_{prep} je roven počtu kalendářních měsíců (6 při 1. pololetí, 12 při celém roku) v případě, že zaměstnanec s plným pracovním úvazkem po celé sledované období pracoval, nebo pobíral náhrady platu (s výjimkou náhrady za dobu dočasně pracovní neschopnosti). Pokud byl zaměstnanec v evidenčním stavu kratší dobu než sledované období, bude jeho počet placených měsíců zkrácen poměrem počtu pracovních dnů v evidenčním stavu a ve sledovaném období. Měl-li zaměstnanec sjednán kratší pracovní úvazek, bude jeho počet placených měsíců zkrácen poměrem kratšího a plného úvazku. Podobně se počet placených měsíců zkrátí, pokud zaměstnanec měl tzv. neplacenou absenci (např. neplacené volno, nemoc, ošetřování člena rodiny).

Při výpočtu charakteristik hrubého měsíčního platu (např. medián, průměr) za určitou skupinu zaměstnanců vstupuje každý zaměstnanec do výpočtu s váhou odpovídající počtu jeho placených měsíců za sledované období (tzv. váha placené doby). Tedy zaměstnanec, který byl zaměstnán jen část období (nebo měl kratší úvazek, nebo byl nemocný) má menší vliv na výslednou charakteristiku. Vážený způsob výpočtu umožňuje korektní srovnání platové úrovně jednotlivých zaměstnání a srovnávání v čase.

Počet zaměstnanců přepočtený podle placených měsíců je vypočten jako podíl součtu přepočtených placených měsíců za určitou skupinu zaměstnanců a počtu kalendářních měsíců ve sledovaném období (6 při 1. pololetí, 12 při celém roku).

Měsíční placená doba vyjadřuje počet placených hodin – součet hodin odpracovaných a hodin s náhradou platu (vyjma náhrady za dobu dočasně pracovní neschopnosti) za plně placený měsíc. Výpočet je konzistentní s výpočtem hrubého měsíčního platu.

Kritéria pro zahrnutí zaměstnance do výpočtů výše uvedených ukazatelů jsou následující:

- přepočtený počet placených měsíců zaměstnance je alespoň jeden měsíc,
- stanovená týdenní pracovní doba na dané pracovní místo je alespoň 30 hodin (dle doporučení Eurostatu).

Počet zaměstnanců a hrubá měsíční mzda/plat podle RSCP jsou rozdílné od údajů **mzdové statistiky ČSÚ**. Prvním důvodem rozdílu je jiný způsob přepočtu zaměstnanců v RSCP. Počet zaměstnanců přepočtený podle placených měsíců (RSCP) na rozdíl od přepočteného počtu zaměstnanců uveřejňovaného ve mzdových šetřeních ČSÚ neobsahuje zaměstnance po dobu jejich neplacené absence (např. neplacené volno, nemoc, ošetřování člena rodiny), tj. po dobu, kdy zaměstnanci nedostávají náhrady, které jsou součástí hrubé mzdy. Menší počet zaměstnanců v RSCP pak znamená vyšší průměrnou hrubou měsíční mzdu/plat z šetření RSCP než u ČSÚ. Druhým důvodem rozdílu je skutečnost, že jsou z výpočtu vyloučeni zaměstnanci, kteří nesplňují výše uvedená kritéria pro zahrnutí zaměstnance do výpočtů. Koncept výpočtu hrubé měsíční mzdy/platu podle RSCP, který se používá mj. ve výdělkových šetřeních Eurostatu (viz šetření Structure of Earnings Survey), umožňuje provádět přesnější srovnání mezd/platů jednotlivých skupin zaměstnanců (a zejména jednotlivých zaměstnání) bez ovlivnění neplacenou absencí.

3.2. Měsíční odpracovaná a neodpracovaná doba (sestavy MZS-Tx)

Měsíční odpracovaná doba zaměstnance se vypočte podle vzorce:

$$\text{ODPRACD}_{\text{mes}} = \frac{\text{ODPRACD}}{\text{MESEVID}_{\text{prep}}}$$

kde :

- ODPRACD_{mes} je měsíční odpracovaná doba zaměstnance,
- ODPRACD je odpracovaná doba zaměstnance v kumulaci za sledované období (vstupní položka věty o zaměstnanci),
- MESEVID_{prep} je počet přepočtených evidenčních měsíců zaměstnance, tj. počet měsíců, odpovídajících délce pracovního úvazku a délce pracovního poměru ve sledovaném období.

Počet přepočtených evidenčních měsíců MESEVID_{prep} je roven počtu kalendářních měsíců v případě, že zaměstnanec s plným pracovním úvazkem byl po celé sledované období v pracovním poměru a nebyl na mateřské či rodičovské dovolené. Pokud byl zaměstnanec v evidenčním stavu kratší dobu než sledované období, bude jeho počet evidenčních měsíců zkrácen poměrem počtu pracovních dnů v evidenčním stavu a ve sledovaném období. Měl-li zaměstnanec sjednán kratší pracovní úvazek, bude jeho počet evidenčních měsíců zkrácen poměrem kratšího a plného úvazku.

Průměrná měsíční odpracovaná doba za určitou skupinu zaměstnanců je vypočtena jako vážená charakteristika, v níž má měsíční odpracovaná doba každého zaměstnance váhu odpovídající počtu jeho evidenčních měsíců ve sledovaném období (tzv. váha evidenční doby). Tedy zaměstnanec, který byl zaměstnán jen po část období (nebo měl kratší úvazek) má menší vliv na výsledný průměr. Vážený způsob výpočtu umožňuje korektní srovnání průměrné odpracované doby podle jednotlivých zaměstnání a v jednotlivých letech.

Obdobně jako odpracovaná doba se počítají měsíční neodpracovaná doba a průměrné měsíční údaje o přesčasu, dovolené a nemoci.

Počet zaměstnanců přepočtený podle evidenčních měsíců je vypočten jako podíl součtu přepočtených evidenčních měsíců za určitou skupinu zaměstnanců a počtu kalendářních měsíců ve sledovaném období (6 při 1. pololetí, 12 při celém roku).

Kritéria pro zahrnutí zaměstnance do výpočtů výše uvedených ukazatelů jsou stejná jako u platových sestav:

- přepočtený počet placených měsíců zaměstnance je alespoň jeden měsíc,
- stanovená týdenní pracovní doba na dané pracovní místo je alespoň 30 hodin (dle doporučení Eurostatu).

3.3. Hodinový výdělek (sestavy MZS-Vx)

Hodinový výdělek je přímo zjišťovaná veličina. Do výpočtu charakteristik hodinového výdělku jsou zařazeni zaměstnanci, kteří byli v evidenčním stavu v posledním dnu sledovaného období.

4. Definice vybraných pojmů

Ekonomický subjekt	Ekonomický subjekt je právnický subjekt nebo fyzická osoba s postavením podnikatele, zapsaná do registru ekonomických subjektů ČSÚ. Každému ekonomickému subjektu se přiděluje identifikační číslo (IČO).
Organizační jednotka	Z hlediska výdělkové statistiky RSCP se dělí ekonomické subjekty na organizační jednotky podle okresu, ve kterém jednotky působí. Organizační jednotku tvoří všechny útvary ekonomického subjektu, které působí ve stejném okrese.
Zpravodajská jednotka	Zpravodajskou jednotkou je právnická osoba, organizační složka státu nebo fyzická osoba, od nichž se požaduje poskytnutí údajů ve statistickém zjišťování podle zákona č. 89/1995 Sb., o státní statistické službě ve znění pozdějších předpisů.
Sledované období	Sledované období je období od začátku roku do konce čtvrtletí, ve kterém se statistické zjišťování provádí.
Mzdová sféra	Do mzdové sféry patří subjekty, které odměňují mzdou podle § 109, odst. 2 zákona č. 262/2006 Sb., zákoníku práce, ve znění pozdějších předpisů.
Platová sféra	Do platové sféry patří subjekty, které odměňují platem podle § 109, odst. 3 zákona č. 262/2006 Sb., zákoníku práce, ve znění pozdějších předpisů.
Soubor RSCP-PLS	Souborem RSCP platové sféry je soubor ekonomických subjektů definovaný na základě Administrativního registru ekonomických subjektů ARES Ministerstva financí ČR.