

**Informace o vyplacených dávkách v rezortu MPSV ČR**  
**v říjnu 2024**

**Obsah:**

1) Dávky důchodového pojištění	2
2) Dávky nemocenského pojištění	3
3) Podpory v nezaměstnanosti	5
4) Nepojistné sociální dávky	6
5) Souhrnný přehled vývoje výdajů na sociální dávky	12
6) Pojistné na sociální zabezpečení a příspěvek na státní politiku zaměstnanosti	13

## 1) Dávky důchodového pojištění

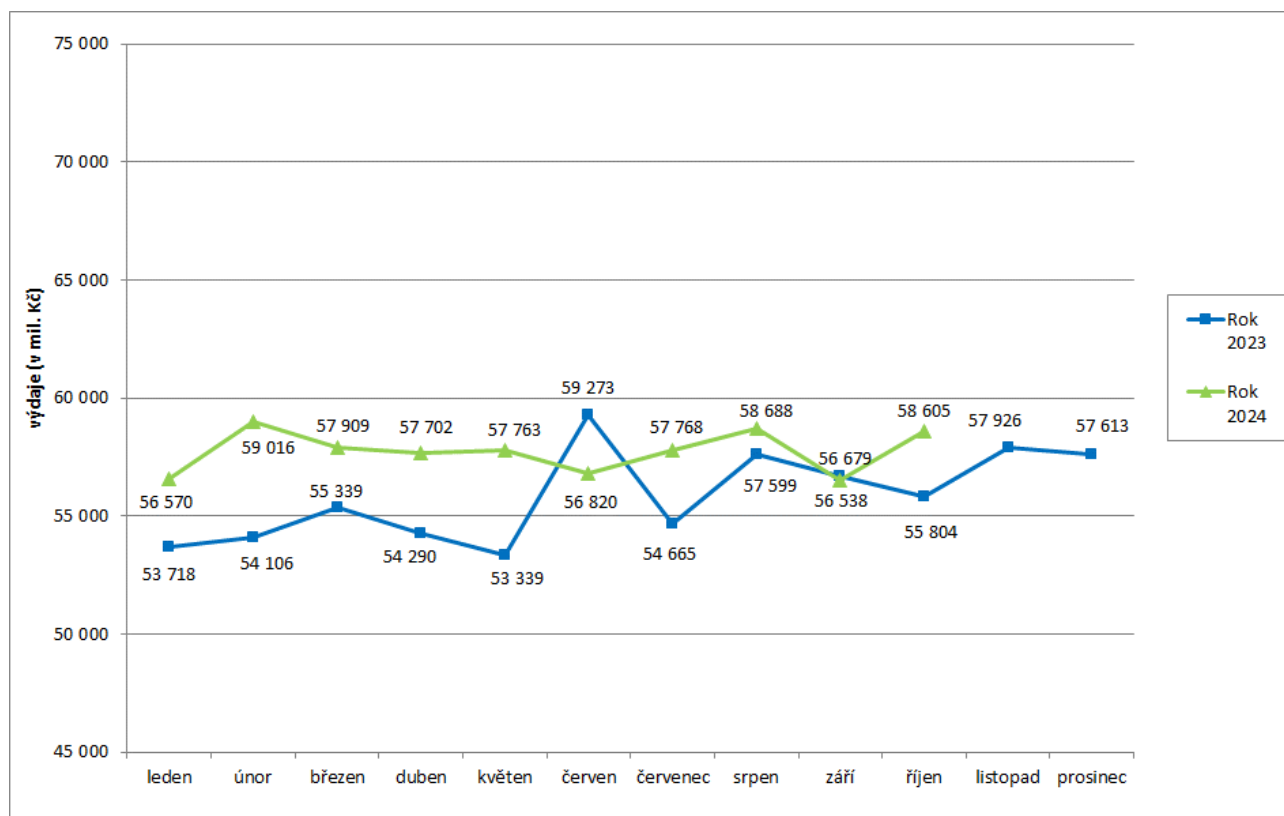
- Výdaje na důchody dosáhly v říjnu 2024 podle údajů ČSSZ úrovně cca **58,6 mld. Kč**.
- Výdaje na **valorizaci důchodů** (která proběhla v lednu 2024) za měsíc říjen 2024 činily **1 008,9 mil. Kč** a od počátku roku 2024 – **19 877,8 mil. Kč**.

Tabulka 1.1: Vývoj výdajů na dávky důchodového pojištění

Výdaje v rámci dávkového systému		Běžný měsíc											Celkové výdaje za rok	
		leden	únor	březen	duben	květen	červen	červenec	srpen	září	říjen	listopad		prosinec
Rok 2024 (v mil. Kč)		56 570	59 016	57 909	57 702	57 763	56 820	57 768	58 688	56 538	58 605			x
Rok 2023 (v mil. Kč)		53 718	54 106	55 339	54 290	53 339	59 273	54 665	57 599	56 679	55 804	57 926	57 613	670 351
Rozdíl	v mil. Kč	2 852	4 911	2 570	3 412	4 425	-2 454	3 102	1 089	-142	2 801			
	v %	5,3	9,1	4,6	6,3	8,3	-4,1	5,7	1,9	-0,2	5,0			

Zdroj: ČSSZ

Graf 1.1: Vývoj výdajů na dávky důchodového pojištění



**Tabulka 1.2: Vývoj počtu důchodců a vyplacených důchodů podle druhu důchodu**

Druh důchodu	Počet důchodců (v tis.)		Meziroční index v %	Počet vypl. důchodů (v tis.)		Meziroční index v %
	říjen 2023	říjen 2024		říjen 2023	říjen 2024	
Starobní	2 367,3	2 371,2	100,2	2 449,5	2 455,6	100,2
Invalidní	410,8	413,7	100,7	420,6	423,5	100,7
<i>III. stupeň</i>	156,4	154,9	99,1	159,2	157,7	99,1
<i>II. stupeň</i>	77,5	79,2	102,2	80,1	81,8	102,1
<i>I. stupeň</i>	176,9	179,5	101,5	181,3	184,0	101,5
Vdovský*	17,6	17,9	101,9	521,8	523,3	100,3
Vdovecký*	4,4	4,5	102,2	98,4	100,6	102,2
Sírotčí	36,5	38,6	105,6	38,1	40,1	105,2
<b>CELKEM</b>	<b>2 836,6</b>	<b>2 845,9</b>	<b>100,3</b>	<b>3 528,4</b>	<b>3 543,0</b>	<b>100,4</b>

Zdroj: ČSSZ

\* ve sloupcích „Počet důchodců“ jsou uvedeni pouze příjemci sólo vyplacených důchodů

Pozn.: ukazatel „Počet důchodců“ zahrnuje důchodce v ČR, ukazatel „Počet vypl. důchodů“ zahrnuje rovněž výplaty do ciziny.

**Tabulka 1.3: Vývoj výdajů na důchody podle druhu důchodu**

Druh důchodu	Vyplaceno v období (mil. Kč)*		Meziroční index v %	Vyplaceno od počátku roku (mil. Kč)*		Meziroční index v %
	říjen 2023	říjen 2024		2023	2024	
Starobní	46 978,7	49 335,7	105,0	467 184,8	486 112,1	104,1
Invalidní	5 514,4	5 677,8	103,0	54 075,0	56 274,0	104,1
<i>III. stupeň</i>	2 783,3	2 841,3	102,1	27 428,7	28 123,2	102,5
<i>II. stupeň</i>	933,1	972,7	104,2	9 089,3	9 619,3	105,8
<i>I. stupeň</i>	1 798,0	1 863,7	103,7	17 557,1	18 531,6	105,6
Vdovský	2 504,9	2 704,0	107,9	25 523,5	26 315,6	103,1
Vdovecký	351,8	379,3	107,8	3 536,0	3 740,6	105,8
Sírotčí	454,3	508,5	111,9	4 490,5	4 936,0	109,9
<b>CELKEM</b>	<b>55 804,0</b>	<b>58 605,2</b>	<b>105,0</b>	<b>554 809,8</b>	<b>577 378,3</b>	<b>104,1</b>
Jednorázový příspěvek důchodci**	0,1	0,1		2,1	0,9	
<b>CELKEM výdaje na důchody</b>	<b>55 804,1</b>	<b>58 605,3</b>	<b>105,0</b>	<b>554 812,0</b>	<b>577 379,2</b>	<b>104,1</b>

Zdroj: ČSSZ

\* bez záloh poštám

\*\* jedná se o mimořádný jednorázový příspěvek k důchodu (ve výši 5 000 Kč) přiznaný na základě §2 zák. č. 469/2020 Sb., o jednorázovém příspěvku důchodci

## **2) Dávky nemocenského pojištění**

- **Výdaje na dávky nemocenského pojištění činily v říjnu 2024 cca 3,8 mld. Kč. Při meziročním porovnání se jedná o nárůst o cca 240,7 mil. Kč, tj. o 6,8 %.**
- **Výdaje na nemocenské za říjen 2024 se meziročně zvýšily o 9,3 % na 2 634,7 mil. Kč, počet proplacených dnů nemocenského se za říjen 2024 meziročně zvýšil o cca**

80,0 tis. (tj. o 2,1 %) na 3,9 mil. dnů. Průměrné denní nemocenské se zvýšilo mezimočně o 7,1 % na 666 Kč.

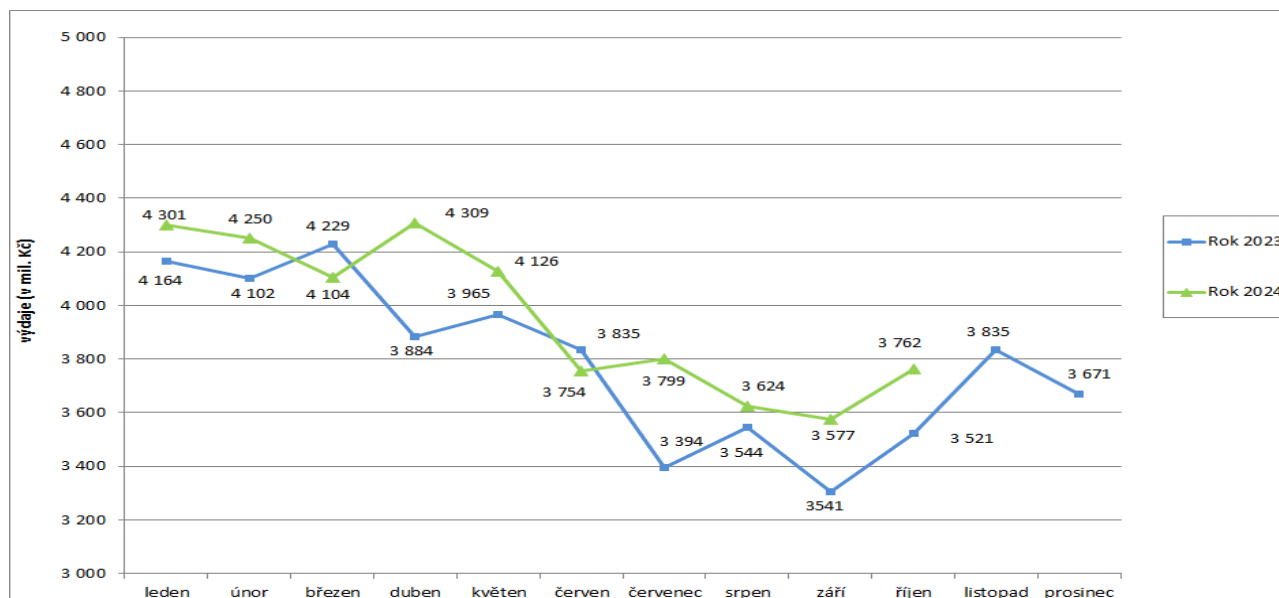
- Výdaje na **ošetřovné** dosáhly v **říjnu 2024** výše **201,5 mil. Kč** a oproti předchozímu měsíci byly o 94,7 mil. Kč vyšší. Ve srovnání s říjnem minulého roku se zvýšily o 43,8 mil. Kč.

**Tabulka 2.1: Vývoj výdajů na dávky nemocenského pojištění**

Výdaje v rámci dávkového systému		Běžný měsíc											Celkové výdaje za rok	
		leden	únor	březen	duben	květen	červen	červenec	srpen	září	říjen	listopad		prosinec
Rok 2024 (v mil. Kč)		4 301	4 250	4 104	4 309	4 126	3 754	3 799	3 624	3 577	3 762			x
Rok 2023 (v mil. Kč)		4 164	4 102	4 229	3 884	3 965	3 835	3 394	3 544	3 306	3 521	3 835	3 671	45 451
Rozdíl	v mil. Kč	136	148	-126	424	161	-81	405	80	271	241			
	v %	3,3	3,6	-3,0	10,9	4,1	-2,1	11,9	2,3	8,2	6,8			

Zdroj: ČNB

**Graf 2.1: Vývoj výdajů na dávky nemocenského pojištění**



**Tabulka 2.2: Výdaje na dávky nemocenského pojištění podle druhu dávky**

Dávka nemocenského pojištění	Vyplaceno v období (mil. Kč)		Mezimoční index v %	Vyplaceno od počátku roku (mil. Kč)		Mezimoční index v %
	říjen 2023	říjen 2024		2023	2024	
Nemocenské	2 409,8	2 634,7	109,3	26 474,5	28 382,6	107,2
Ošetřovné	157,7	201,5	127,8	2 046,5	2 019,8	98,7
Vyrovnávací příspěvek v těhotenství a mateřství	0,6	0,4	66,2	6,1	4,9	79,2
Peněžitá pomoc v mateřství	884,1	856,0	96,8	8 739,6	8 498,8	97,2
Otcovská poporodní péče	51,9	49,6	95,5	494,8	489,1	98,8
Dlouhodobé ošetřovné	17,1	19,8	115,8	183,6	209,4	114,1
<b>CELKEM</b>	<b>3 521,3</b>	<b>3 762,0</b>	<b>106,8</b>	<b>37 945,1</b>	<b>39 604,6</b>	<b>104,4</b>

Zdroj: ČSSZ

### 3) Podpory v nezaměstnanosti

- V říjnu 2024 dosáhly výdaje související s podporou v nezaměstnanosti **1 068,4 mil. Kč**. Za leden až říjen se jednalo o 10 764,0 mil. Kč.
- Podíl nezaměstnaných osob v říjnu 2024 poklesl oproti září 2024 o 0,1 p. b., tj. na 3,8 %, oproti říjnu předchozího roku vzrostl o 0,3 p. b. (říjen 2023 - 3,5 %)
- Počet uchazečů o zaměstnání, kteří měli ke konci října 2024 nárok na podporu v nezaměstnanosti (ukazatel, který významně ovlivňuje výši vynaložených prostředků na podpory v nezaměstnanosti), dosáhl cca 83,9 tis., tj. 29,0 % z celkového počtu 289,0 tis. osob vedených k 31.10. 2024 v evidenci Úřadu práce ČR.

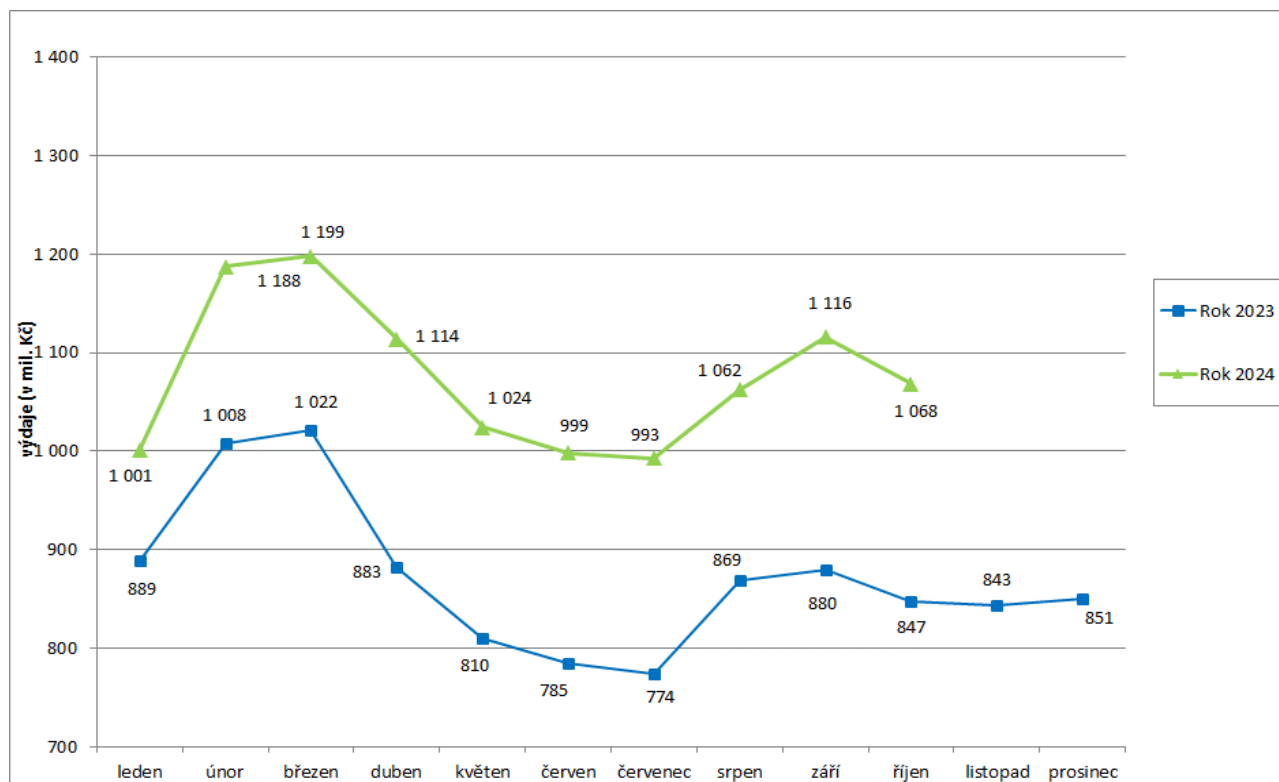
Tabulka 3.1: Vývoj výdajů na podpory v nezaměstnanosti

Výdaje v rámci dávkového systému		Běžný měsíc											Celkové výdaje za rok	
		leden	únor	březen	duben	květen	červen	červenec	srpen	září	říjen	listopad		prosinec
Rok 2024 (v mil. Kč)		1 001	1 188	1 199	1 114	1 024	999	993	1 062	1 116	1 068			x
Rok 2023 (v mil. Kč)		889	1 008	1 022	883	810	785	774	869	880	847	843	851	10 459
Rozdíl	v mil. Kč	112	180	177	231	215	214	219	194	236	221			
	v %	12,6	17,8	17,3	26,2	26,5	27,3	28,3	22,3	26,8	26,1			

Zdroj: ČNB

Pozn.: zahrnuje podpory v nezaměstnanosti, podpory při rekvalifikaci ZP v pracovní rehabilitaci, kompenzace odbytného, odchodného a odstupného, refundace podpor v nezaměstnanosti do zahraničí, naopak nezahrnuje poštovné, bankovní a nákup ostatních služeb

Graf 3.1: Vývoj výdajů na podpory v nezaměstnanosti



#### **4) Nepojistné sociální dávky**

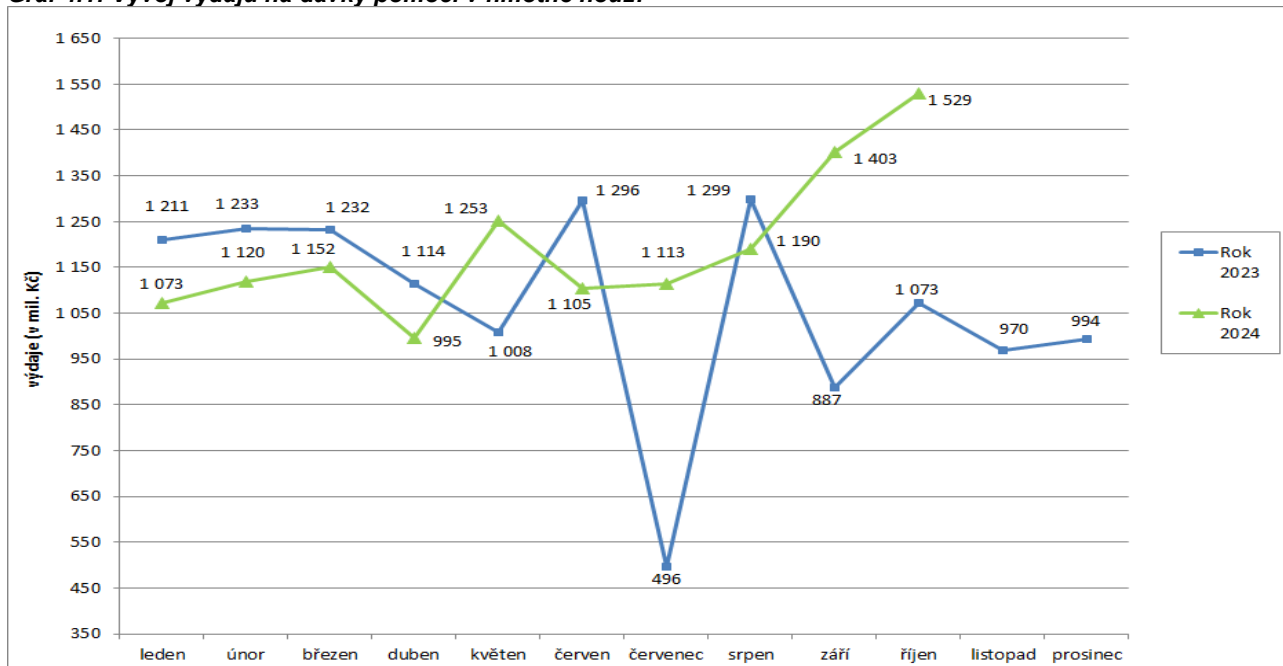
- **Výdaje na dávky pomoci v hmotné nouzi** činily v říjnu 2024 cca **1 529,1 mil. Kč**. Systém dávek pomoci v hmotné nouzi zahrnuje příspěvek na živobytí, doplatek na bydlení, mimořádnou okamžitou pomoc a od března 2022 humanitární dávku (z hlediska odvětvového třídění rozpočtové skladby je zahrnuta do pododdílu 417 – dávky pomoci v hmotné nouzi). Navýšení výdajů na dávky pomoci v hmotné nouzi je zapříčiněno vyplácením mimořádných dávek v důsledku povodní.
- Výdaje na **dávky pro osoby se zdravotním postižením** dosáhly v říjnu 2024 cca **338,9 mil. Kč**.
- Na **příspěvek na péči** bylo v říjnu 2024 vynaloženo cca **3 814,5 mil. Kč**. Nárůst výdajů na tuto dávku od července 2024 je způsoben navýšením částky výplaty ve II., III. a IV. stupni závislosti.
- **Výdaje na dávky státní sociální podpory, dávky pěstounské péče a náhradní výživné** dosáhly v říjnu 2024 dle ČNB cca **5,1 mld. Kč**.
- V systému dávek **státní sociální podpory** byl v říjnu 2024 zaznamenán meziroční pokles výdajů o cca 93,7 mil. Kč (o 2,0 %) na **4,6 mld. Kč**.
- Na **dávky pěstounské péče** bylo v říjnu 2024 vynaloženo **430,3 mil. Kč**, tj. meziročně o cca 22,0 mil. Kč (o 5,4 %) více.
- **Výdaje na náhradní výživné** činily v říjnu 2024 cca 22,0 mil. Kč. Oproti září předchozího roku se zvýšily o 7,0 mil. Kč.

**Tabulka 4.1: Vývoj výdajů na dávky pomoci v hmotné nouzi**

Výdaje v rámci dávkového systému		Běžný měsíc											Celkové výdaje za rok	
		leden	únor	březen	duben	květen	červen	červenec	srpen	září	říjen	listopad		prosinec
Rok 2024 (v mil. Kč)		1 073	1 120	1 152	995	1 253	1 105	1 113	1 190	1 403	1 529			x
Rok 2023 (v mil. Kč)		1 211	1 233	1 232	1 114	1 008	1 296	496	1 299	887	1 073	970	994	<b>12 814</b>
Rozdíl	v mil. Kč	-138	-113	-80	-118	244	-191	617	-109	516	456			
	v %	-11,4	-9,2	-6,5	-10,6	24,2	-14,7	124,3	-8,4	58,2	42,5			

Zdroj: MPSV (JVM)

**Graf 4.1: Vývoj výdajů na dávky pomoci v hmotné nouzi**

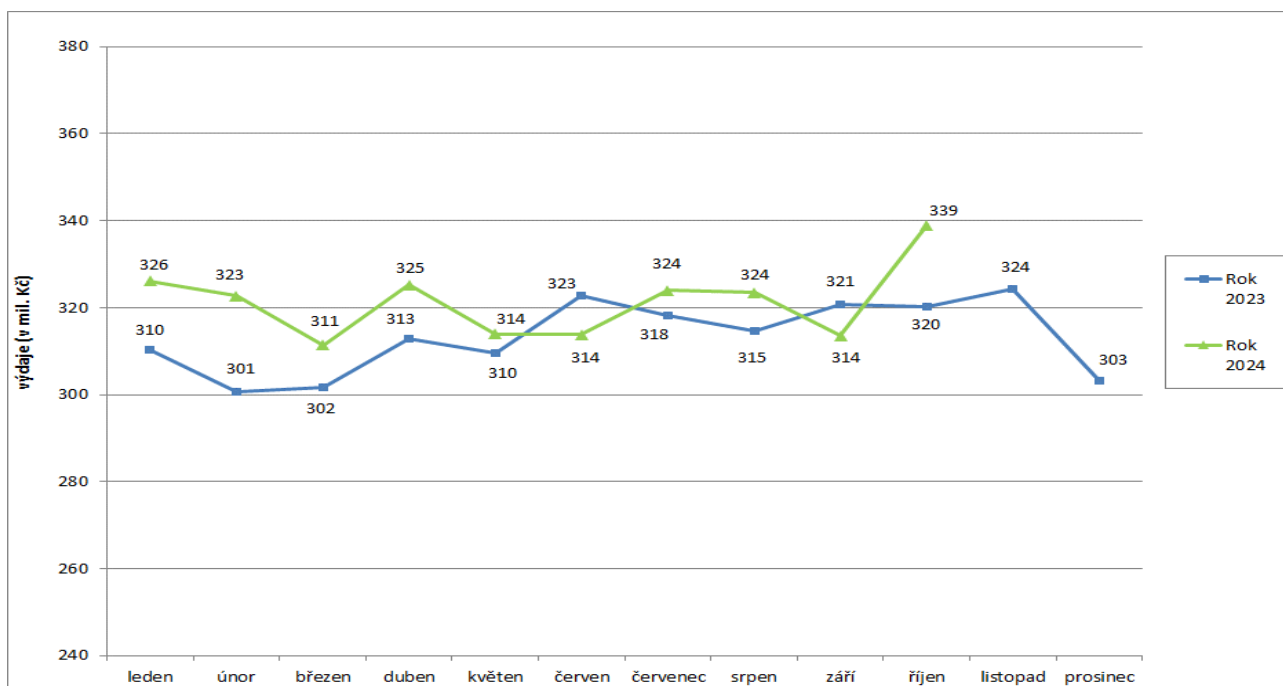


**Tabulka 4.2: Vývoj výdajů na dávky pro osoby se zdravotním postižením**

Výdaje v rámci dávkového systému		Běžný měsíc												Celkové výdaje za rok
		leden	únor	březen	duben	květen	červen	červenec	srpen	září	říjen	listopad	prosinec	
Rok 2024 (v mil. Kč)		326	323	311	325	314	314	324	324	314	339			x
Rok 2023 (v mil. Kč)		310	301	302	313	310	323	318	315	321	320	324	303	3 759
Rozdíl	v mil. Kč	16	22	10	12	4	-9	6	9	-7	19			
	v %	5,1	7,4	3,2	3,9	1,4	-2,8	1,8	2,8	-2,3	5,8			

Zdroj: MPSV (JVM)

**Graf 4.2: Výdaje na dávky pro osoby se zdravotním postižením**

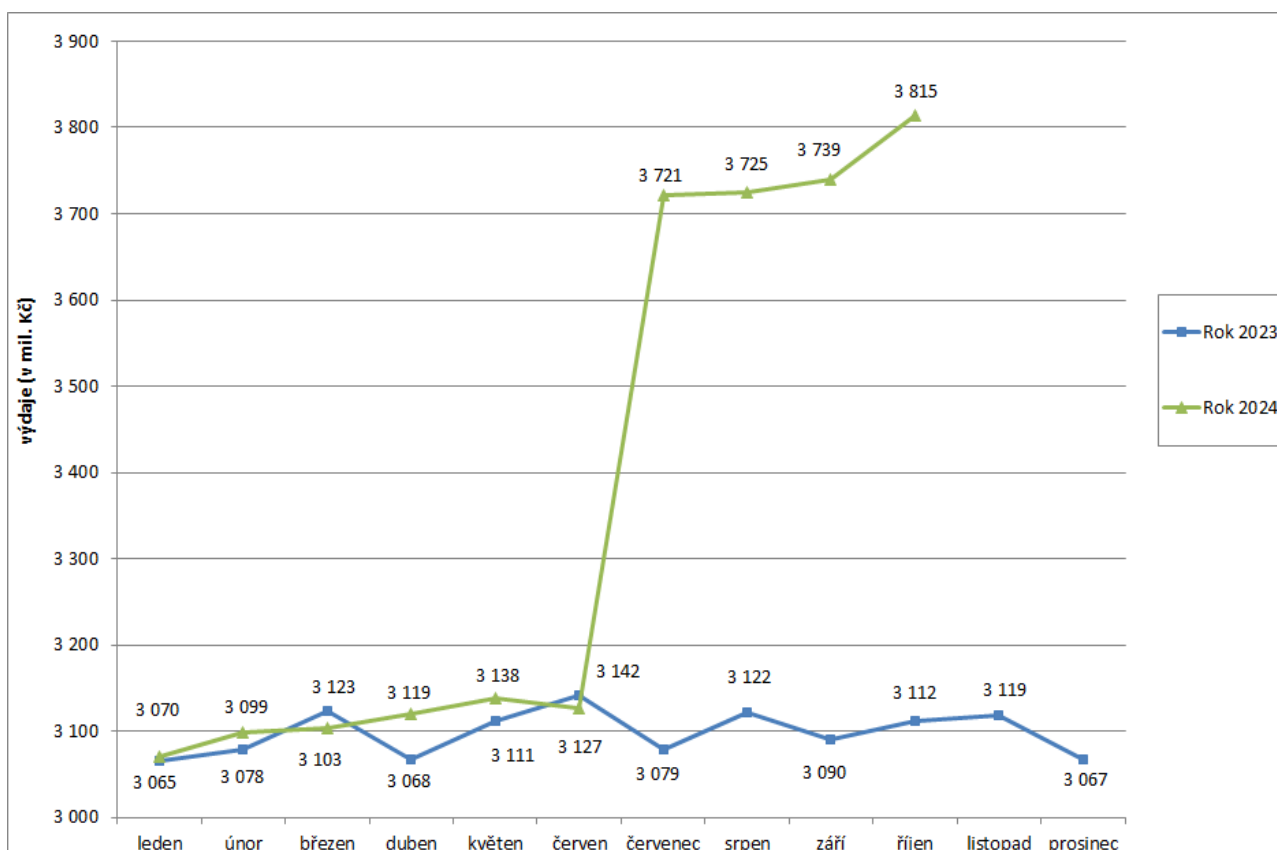


**Tabulka 4.3: Vývoj výdajů na příspěvek na péči**

Výdaje v rámci dávkového systému		Běžný měsíc												Celkové výdaje za rok
		leden	únor	březen	duben	květen	červen	červenec	srpen	září	říjen	listopad	prosinec	
Rok 2024 (v mil. Kč)		3 070	3 099	3 103	3 119	3 138	3 127	3 721	3 725	3 739	3 815			x
Rok 2023 (v mil. Kč)		3 065	3 078	3 123	3 068	3 111	3 142	3 079	3 122	3 090	3 112	3 119	3 067	37 175
Rozdíl	v mil. Kč	5	20	-20	52	27	-15	642	603	649	703			
	v %	0,2	0,7	-0,6	1,7	0,9	-0,5	20,8	19,3	21,0	22,6			

Zdroj: MPSV (JVM)

**Graf 4.3: Výdaje na příspěvek na péči**



Pozn.: nárůst příspěvku na péči od července 2024 je způsoben navýšením částek dávky ve II., III. a IV. stupni závislosti

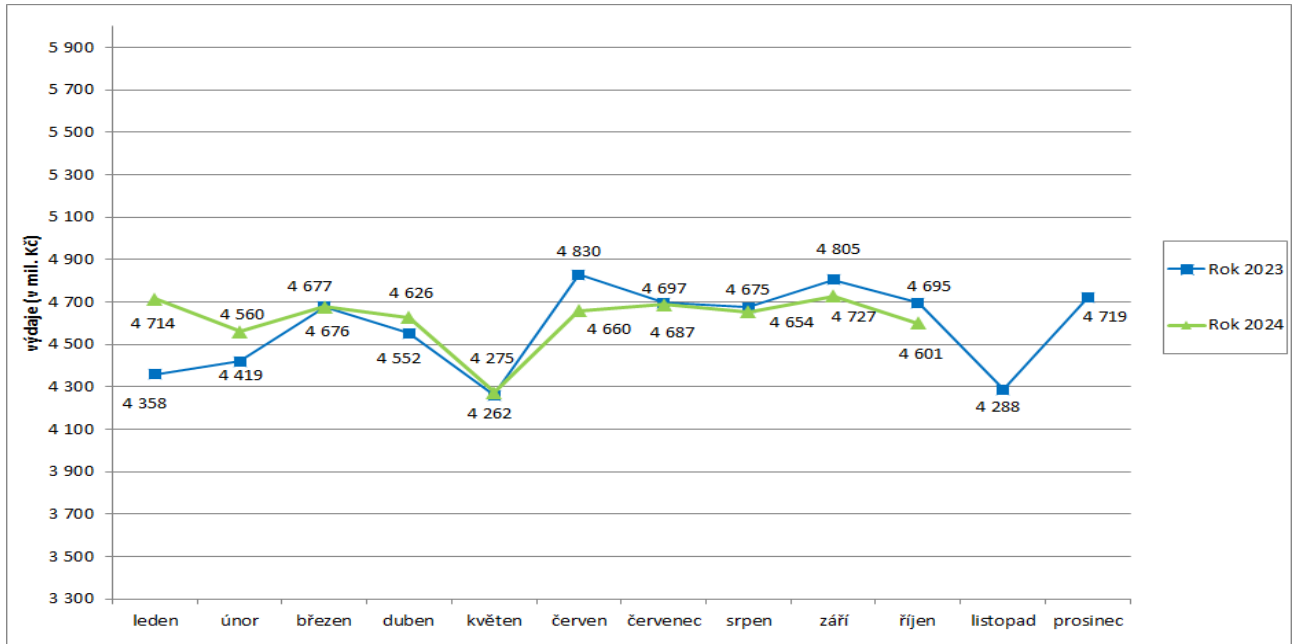
**Tabulka 4.4: Vývoj výdajů na dávky státní sociální podpory**

Výdaje v rámci dávkového systému		Běžný měsíc												Celkové výdaje za rok
		leden	únor	březen	duben	květen	červen	červenec	srpen	září	říjen	listopad	prosinec	
Rok 2024 (v mil. Kč)		4 714	4 560	4 676	4 626	4 275	4 660	4 687	4 654	4 727	4 601			x
Rok 2023 (v mil. Kč)		4 358	4 419	4 677	4 552	4 262	4 830	4 697	4 675	4 805	4 695	4 288	4 719	54 975
Rozdíl	v mil. Kč	356	141	0	75	13	-170	-10	-21	-78	-94			
	v %	8,2	3,2	0,0	1,6	0,3	-3,5	-0,2	-0,4	-1,6	-2,0			

Zdroj: MPSV (OKstat)



**Graf 4.4: Výdaje na dávky státní sociální podpory**

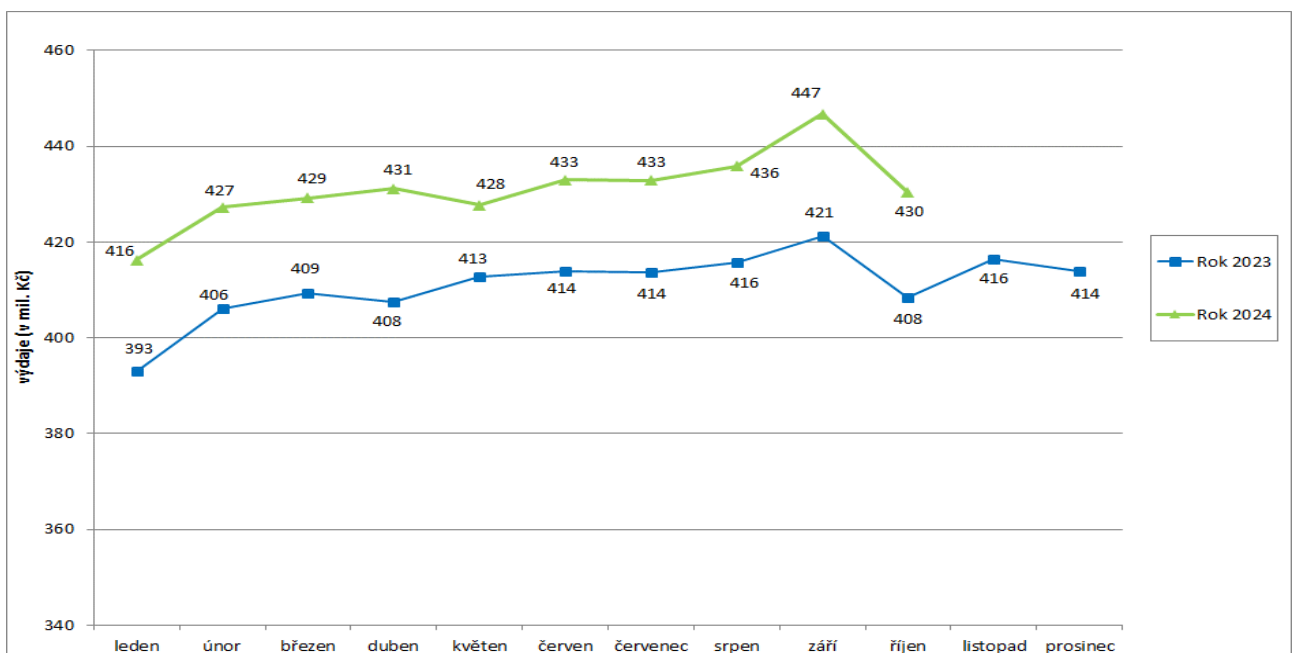


**Tabulka 4.5: Vývoj výdajů na dávky pěstounské péče**

Výdaje v rámci dávkového systému		Běžný měsíc											Celkové výdaje za rok	
		leden	únor	březen	duben	květen	červen	červenec	srpen	září	říjen	listopad		prosinec
Rok 2024 (v mil. Kč)		416	427	429	431	428	433	433	436	447	430			x
Rok 2023 (v mil. Kč)		393	406	409	408	413	414	414	416	421	408	416	414	4 932
Rozdíl	v mil. Kč	23	21	20	24	15	19	19	20	26	22			
	v %	5,9	5,2	4,8	5,8	3,6	4,6	4,7	4,8	6,1	5,4			

Zdroj: MPSV (OKstat)

**Graf 4.5: Výdaje na dávky pěstounské péče**

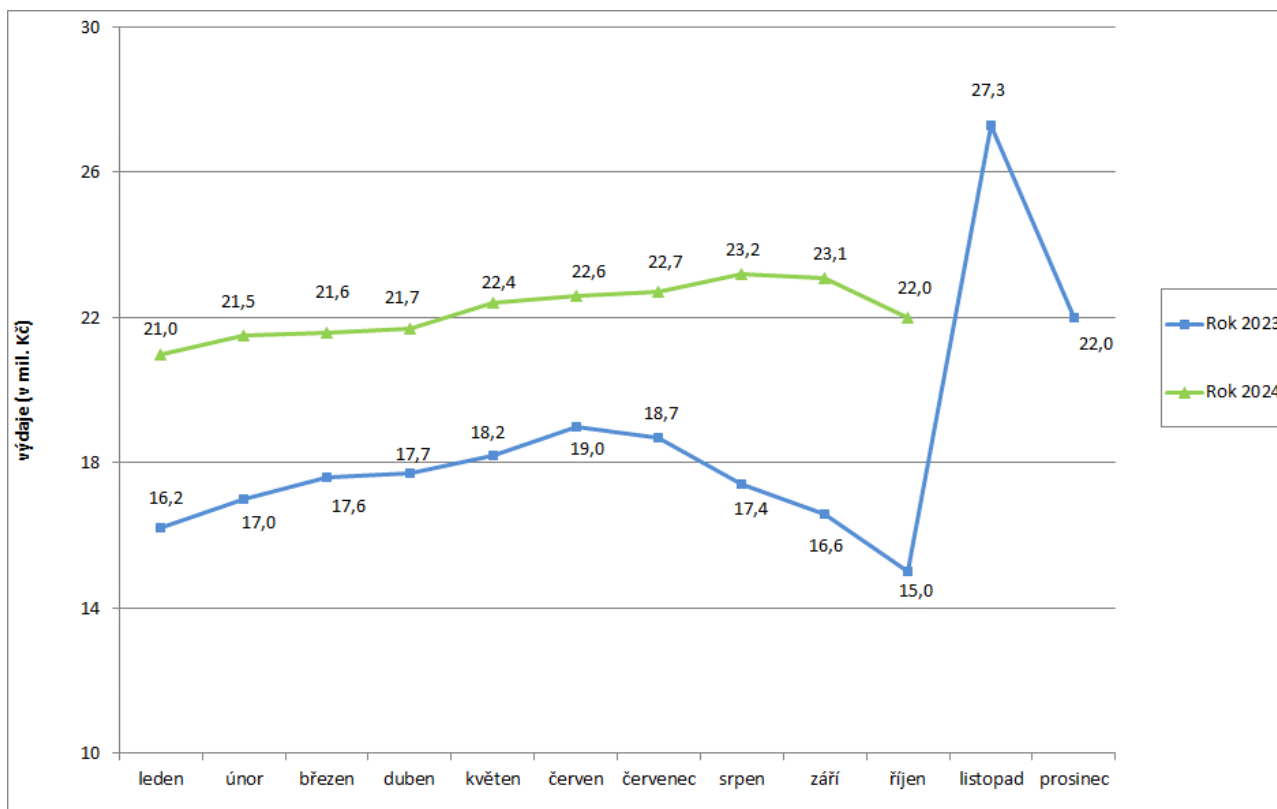


**Tabulka 4.6: Vývoj výdajů na náhradní výživné**

Výdaje v rámci dávkového systému		Běžný měsíc											Celkové výdaje za rok	
		leden	únor	březen	duben	květen	červen	červenec	srpen	září	říjen	listopad		prosinec
Rok 2024 (v mil. Kč)		21,0	21,5	21,6	21,7	22,4	22,6	22,7	23,2	23,1	22,0			x
Rok 2023 (v mil. Kč)		16,2	17,0	17,6	17,7	18,2	19,0	18,7	17,4	16,6	15,0	27,3	22,0	223
Rozdíl	v mil. Kč	4,8	4,5	4,0	4,0	4,2	3,6	4,0	5,8	6,5	7,0			
	v %	29,6	26,5	22,7	22,6	23,1	18,9	21,4	33,3	39,2	46,7			

Zdroj: JVM

**Graf 4.6: Výdaje na dávky náhradního výživného**



Pozn.: Meziměsíční navýšení výdajů v listopadu 2023 souviselo zejména se zvýšením počtu výplat náhradního výživného z původních 24 na 48 výplat, a to na základě nabytí účinnosti (od 1. listopadu 2023) zákona č. 322/2023 Sb., kterým se mění zákon č. 588/2020 Sb., o náhradním výživném pro nezaopatřené dítě a o změně některých souvisejících zákonů.

**Tabulka 4.7: Výdaje na dávky pomoci v hmotné nouzi, dávky pro osoby se zdravotním postižením, příspěvek na péči, dávky státní sociální podpory, péstounské péče a náhradní výživné**

Typ dávky	Počet vyplacených dávek (v tis.)		Meziroční index v %	Vyplaceno v měsíci (v mil. Kč)		Meziroční index v %	Vyplaceno od počátku roku (v mil. Kč) <sup>1)</sup>		Meziroční index v %
	říjen 2023	říjen 2024		říjen 2023	říjen 2024		2023	2024	
<b>Dávky pomoci v hmotné nouzi</b>	<b>152,7</b>	<b>148,4</b>	<b>97,2</b>	<b>1 073,3</b>	<b>1 529,1</b>	<b>142,5</b>	<b>10 850,5</b>	<b>11 934,2</b>	<b>110,0</b>
příspěvek na živobytí	63,9	63,8	99,8	328,5	342,1	104,1	3 369,0	3 484,4	103,4
doplatek na bydlení	24,4	24,3	99,6	132,4	137,2	103,6	1 415,5	1 381,5	97,6
mimofádná okamžitá pomoc	2,7	8,4	311,1	12,0	297,0	2 475,0	99,2	599,4	604,2
humanitární dávka	61,7	51,9	84,1	600,5	752,9	125,4	5 966,8	6 469,0	108,4
<b>Dávky pro zdravotně postižené</b>	<b>271,1</b>	<b>272,5</b>	<b>100,5</b>	<b>320,3</b>	<b>338,9</b>	<b>105,8</b>	<b>3 131,7</b>	<b>3 213,0</b>	<b>102,6</b>
příspěvek na mobilitu	270,6	271,9	100,5	244,9	246,6	100,7	2 374,5	2 422,7	102,0
příspěvek na zvl. pomůcku	0,5	0,6	120,0	75,4	92,3	122,4	757,1	790,4	104,4
<b>Příspěvek na péči</b>	<b>372,0</b>	<b>377,3</b>	<b>101,4</b>	<b>3 111,7</b>	<b>3 814,5</b>	<b>122,6</b>	<b>30 989,0</b>	<b>33 655,4</b>	<b>108,6</b>
<b>Dávky SSP</b>	<b>872,6</b>	<b>845,3</b>	<b>96,9</b>	<b>4 694,8</b>	<b>4 601,1</b>	<b>98,0</b>	<b>45 968,2</b>	<b>46 180,0</b>	<b>100,5</b>
přídavek na dítě	342,3	322,2	94,1	457,9	431,3	94,2	4 566,4	4 512,4	98,8
jednorázový příspěvek na dítě <sup>8)</sup>	0,2	0,0		0,9	0,0		324,5	0,2	
příspěvek na bydlení	266,7	284,0	106,5	1 694,0	1 787,6	105,5	14 823,0	17 047,6	115,0
rodičovský příspěvek	262,6	238,5	90,8	2 534,8	2 376,6	93,8	26 170,5	24 549,2	93,8
porodné	0,6	0,4	66,7	6,4	4,7	73,4	74,1	60,8	82,1
pohřebné <sup>2)</sup>	0,2	0,2	100,0	0,8	0,9	112,5	9,7	9,8	101,0
<b>Dávky péstounské péče</b>	<b>36,1</b>	<b>37,3</b>	<b>103,3</b>	<b>408,3</b>	<b>430,3</b>	<b>105,4</b>	<b>4 101,2</b>	<b>4 310,5</b>	<b>105,1</b>
příspěvek na úhradu potřeb dítěte	21,0	21,8	103,8	157,7	162,4	103,0	1 609,8	1 650,2	102,5
odměna péstouna <sup>5)</sup>	3,4	3,6	105,9	88,6	101,2	114,2	879,5	993,0	112,9
příspěvek při převzetí dítěte <sup>2)</sup>	0,2	0,2	x	2,4	2,6	108,3	26,5	29,8	112,5
příspěvek na zakoupení osobního motorového vozidla <sup>2), 3)</sup>	0,0	0,0	x	0,4	1,3	325,0	9,2	11,3	122,8
příspěvek při ukončení péstounské péče <sup>2), 4)</sup>	0,0	0,0	x	0,0	0,0	x	0,0	0,0	x
příspěvek při péstounské péči <sup>7)</sup>	10,8	10,9	100,9	145,8	148,3	101,7	1 478,4	1 503,6	101,7
zaopatřovací příspěvek - jednorázový, opakující se <sup>7)</sup>	0,7	0,8	114,3	13,4	14,5	108,2	97,8	122,6	125,4
<b>Náhradní výživné<sup>6)</sup></b>	<b>8,8</b>	<b>11,9</b>	<b>135,2</b>	<b>15,0</b>	<b>22,0</b>	<b>146,7</b>	<b>173,3</b>	<b>221,8</b>	<b>128,0</b>
<b>CELKEM - dávky státní sociální podpory a péstounské péče a náhradní výživné</b>	<b>917,5</b>	<b>894,5</b>	<b>97,5</b>	<b>5 118,1</b>	<b>5 053,4</b>	<b>98,7</b>	<b>50 242,7</b>	<b>50 712,3</b>	<b>100,9</b>
<b>Celkem dávky SSP, PP a náhradní výživné dle čerpání ČNB</b>	x	x		<b>5 124,1</b>	<b>5 059,1</b>	<b>98,7</b>	<b>50 230,4</b>	<b>50 700,4</b>	<b>100,9</b>

Zdroj: MPSV (JVM), OkStat, ČNB

1) bez převodů z depozitního účtu a na příjmový účet SR,

2) z důvodu nízkého počtu vyplacených dávek a z důvodu zaokrouhlení není hodnota meziročního indexu uvedena,

3) v říjnu 2024 bylo vyplaceno 16 těchto příspěvků, v říjnu 2023 se jednalo o 10 příspěvků,

4) v říjnu 2024 a rovněž v říjnu 2023 se již nevyplatily žádné příspěvky (od 1. 1. 2022 zrušen)

5) ve sloupcích „Vyplaceno...“ bez výdajů na pojistné a na odvody daně z příjmů,

6) dávka zavedena od 1. 7. 2021

7) dávka zavedena od 1. 1. 2022

8) dávka je vyplácena od července 2022 ve výši 5 000 Kč na dítě

## 5) Souhrnný přehled vývoje výdajů na sociální dávky

Tabulka 5.1 obsahuje základní přehled vývoje výdajů jednotlivých dávkových systémů resortu MPSV uvedených v kapitolách 1 až 4 tohoto materiálu (meziroční srovnání včetně komparace ve vztahu k částkám státního rozpočtu).

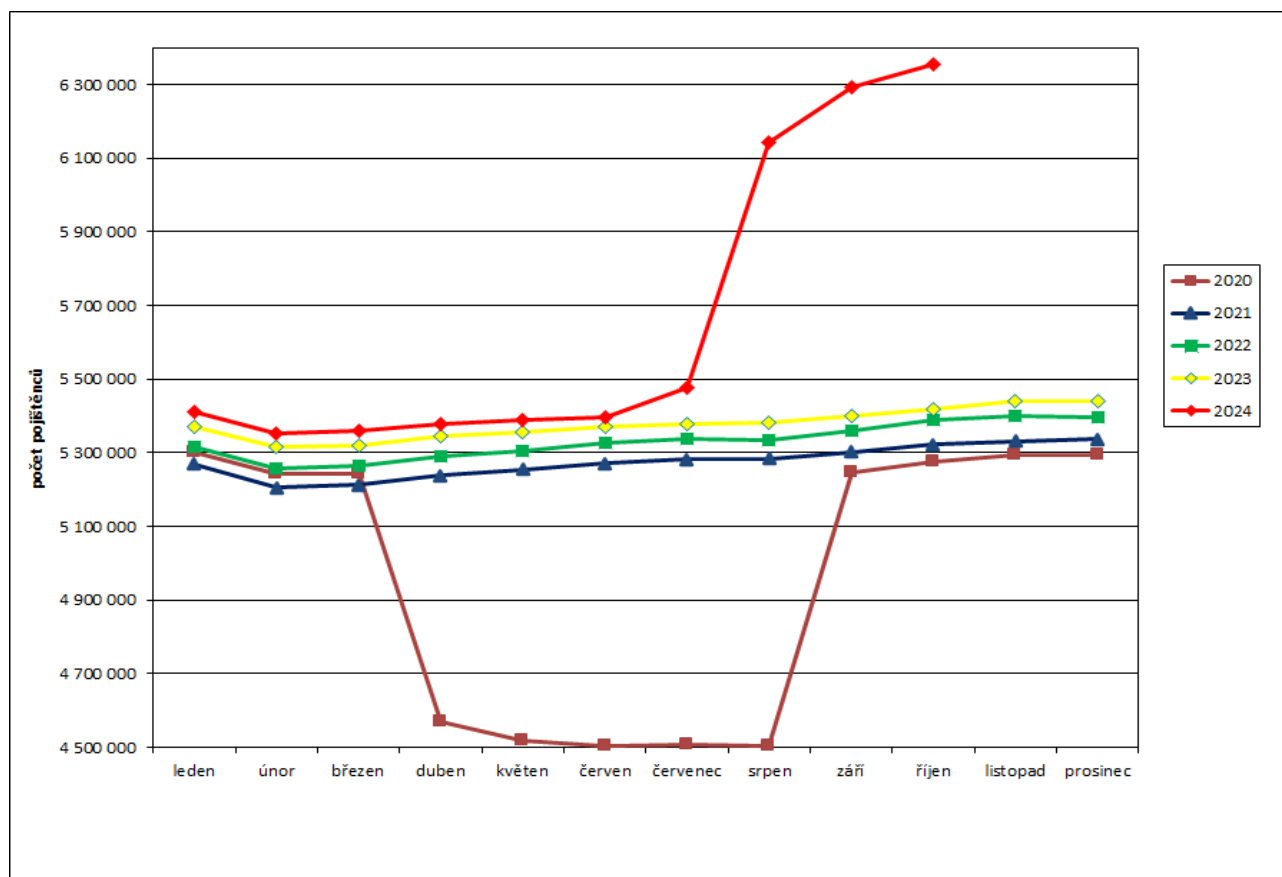
Tabulka 5.1: Vývoj výdajů v oblasti dávkových systémů MPSV

Dávkový systém	Čerpání leden až říjen		Rozpočet 2024
	skutečnost 2024	skutečnost 2023	
Dávky důchodového pojištění	577 379,2	554 812,0	689 670,0
Rozdíl - v mil. Kč	x	22 567,2	x
Rozdíl - v %	x	4,1	x
Dávky nemocenského pojištění	39 604,6	37 945,1	47 805,0
Rozdíl - v mil. Kč	x	1 659,5	x
Rozdíl - v %	x	4,4	x
Podpory v nezaměstnanosti	10 764,0	8 765,7	12 202,9
Rozdíl - v mil. Kč	x	1 998,3	x
Rozdíl - v %	x	22,8	x
Příspěvek na péči	33 655,4	30 989,0	38 015,5
Rozdíl - v mil. Kč	x	2 666,4	x
Rozdíl - v %	x	8,6	x
Dávky pomoci v hmotné nouzi	11 934,2	10 850,5	13 750,0
Rozdíl - v mil. Kč	x	1 083,7	x
Rozdíl - v %	x	10,0	x
Dávky pro osoby se zdravotním postižením	3 213,0	3 131,7	4 270,0
Rozdíl - v mil. Kč	x	81,3	x
Rozdíl - v %	x	2,6	x
Dávky státní sociální podpory a pěstounské péče	50 478,6	50 057,1	61 369,4
Rozdíl - v mil. Kč	x	421,5	x
Rozdíl - v %	x	0,8	x
Náhradní výživné	221,8	173,3	275,0
Rozdíl - v mil. Kč	x	48,5	x
Rozdíl - v %	x	28,0	x
<b>CELKEM</b>	<b>727 250,8</b>	<b>696 724,4</b>	<b>0,0</b>
Rozdíl - v mil. Kč	x	30 526,4	x
Rozdíl - v %	x	4,4	x

## 6) Pojistné na sociální zabezpečení a příspěvek na státní politiku zaměstnanosti

- V říjnu 2024 se příjmy z pojistného na sociální zabezpečení a z příspěvku na státní politiku zaměstnanosti meziročně zvýšily o 5 274,9 mil. Kč na cca **59,6 mld. Kč** (viz tabulka 6.1). Do měsíční výše příjmů z pojistného a jejich meziročního nárůstu se promítly změny ve výši pojistného přijaté v rámci tzv. konsolidačního balíčku, tj. zejména zvýšení celkové pojistné sazby na nemocenské pojištění o 0,6 % vyměřovacího základu a dále změny ve výši vyměřovacích základů pro pojistné na důchodové pojištění a příspěvek na státní politiku zaměstnanosti u OSVČ.
- Z hlediska porovnání v oblasti důchodového a nemocenského pojištění za leden až říjen 2024 byly příjmy z pojistného o cca **37,4 mld. Kč nižší** než výdaje, za stejné období roku 2023 byly příjmy **nižší** o cca **63,6 mld. Kč** (viz tabulka 6.2).
- **Celkový úhrn vyměřovacích základů**, ze kterého bylo v říjnu 2024 pojistné odvedeno, se meziročně zvýšil o 11,1 mld. Kč na 175,1 mld. Kč. **Celkový počet pojištěnců činil 6 354,3 tis. osob** (v tom 5 565,0 tis. zaměstnanců a 789,3 tis. OSVČ). Vývoj počtu pojištěnců v průběhu let 2020 až 2024 zachycuje graf 6.1.

Graf 6.1: Vývoj počtu pojištěnců v letech 2020 až 2024



Pozn.: k nárůstu počtu pojištěnců od srpna 2024 došlo z důvodu změny metodiky ČSSZ ve vykazování počtu zaměstnanců v souvislosti s povinnou registrací zaměstnanců pracujících na základě dohod o provedení práce.

**Tabulka 6.1: Meziroční srovnání příjmů z pojistného**

	Příjmy z pojistného (v mil. Kč)		Meziroční index v %	Rozdíl (v mil. Kč)
	říjen 2023	říjen 2024		
Důchodové pojištění	48 806,2	52 687,2	108,0	3 881,0
Nemocenské pojištění	3 464,7	4 692,8	135,4	1 228,2
<b>Důchodové a nemocenské pojištění</b>	<b>52 270,9</b>	<b>57 380,0</b>	<b>109,8</b>	<b>5 109,2</b>
Příspěvek na SPZ*	2 090,1	2 255,9	107,9	165,8
<b>CELKEM</b>	<b>54 360,9</b>	<b>59 635,9</b>	<b>109,7</b>	<b>5 274,9</b>

Zdroj: ČSSZ

\* státní politika zaměstnanosti

**Tabulka 6.2: Srovnání dosavadních příjmů z pojistného s adekvátními výdaji státního rozpočtu**

	Výběr pojistného za leden až říjen (v mil. Kč)		Meziroční index v %	Výdaje za leden až říjen (v mil. Kč)		Meziroční index v %	Rozdíl mezi výběrem a výdaji za leden až říjen (v mil. Kč)	
	2023	2024		2023	2024		2023	2024
Důchodové pojištění	496 242,0	534 197,5	107,6	557 050,4	579 381,6	104,0	-60 808,4	-45 184,1
Nemocenské pojištění	35 194,7	47 362,3	134,6	37 945,1	39 604,6	104,4	-2 750,4	7 757,7
<b>Důchodové a nemoc. pojištění</b>	<b>531 436,7</b>	<b>581 559,8</b>	<b>109,4</b>	<b>594 995,5</b>	<b>618 986,2</b>	<b>104,0</b>	<b>-63 558,8</b>	<b>-37 426,4</b>
Příspěvek na SPZ	21 255,3	22 877,5	107,6					
<b>CELKEM</b>	<b>552 692,0</b>	<b>604 437,2</b>	<b>109,4</b>					

Zdroj: ČSSZ (účetní bilance)