



Regionální statistika ceny práce

IV. čtvrtletí 2008
Podnikatelská sféra
Pardubický kraj

Revidované výsledky ke dni 10. 3. 2010

Copyright - MPSV ČR

Publikace ani její část nesmí být kopírována, rozšiřována a zařazována do informačních systémů v jakékoliv formě (elektronické, mechanické, optické, magnetické aj.) bez písemného souhlasu

Ministerstva práce a sociálních věcí

Zpracovatel: TREXIMA, spol. s r.o., tř. T. Bati 299, 764 21 Zlín - Louky

O b s a h :

Úvod	7
-------------------	---

Výsledková část podnikatelská sféra

Základní metodické přístupy	11
Popis publikovaných tabulek	12

Hodinový výdělek

PS-V0	Hodinový výdělek v podnikatelské sféře	13
PS-V1	Hodinový výdělek podle hlavních tříd zaměstnání KZAM-R	14
PS-V2	Hodinový výdělek podle věkových kategorií	15
PS-V4	Hodinový výdělek podle vzdělání	15
PS-V5	Hodinový výdělek podle podskupin zaměstnání KZAM-R.....	16
PS-V6	Hodinový výdělek podle kategorií zaměstnání	22
PS-V8	Hodinový výdělek podle pohlaví	22

Hrubá měsíční mzda

PS-M0	Hrubá měsíční mzda a její složky, diferenciacce, placená doba v podnikatelské sféře	23
PS-M1	Hrubá měsíční mzda a její složky, diferenciacce, placená doba podle hlavních tříd zaměstnání KZAM-R.....	24
PS-M5	Hrubá měsíční mzda a její složky, diferenciacce, placená doba podle podskupin zaměstnání KZAM-R.....	26

Měsíční odpracovaná a neodpracovaná doba

PS-T5	Průměrná měsíční odpracovaná a neodpracovaná doba podle podskupin zaměstnání KZAM-R	38
-------	--	----

Dodatek – technický popis šetření

1. Metoda výběru ekonomických subjektů	47
1.1 Základní soubor	47
1.2 Struktura výběrového souboru	47
1.3 Výběr	48
2. Vstupní údaje	49
2.1 Sběr dat	49
2.2 Nejdůležitější vstupní údaje	50
2.3 Klasifikace a číselníky	50
3. Nejdůležitější sledované veličiny	52
3.1 Hodinový výdělek	52

3.2 Hrubá měsíční mzda	52
3.3 Měsíční odpracovaná a neodpracovaná doba	53
4. Dopočtové metody	54
4.1 Řešení neodpovědí a metoda vážení	54
4.2 Kvalita odhadů	55
4.3 Přehled publikovaných tabulek podle použitých vah	55
5. Definice vybraných pojmů	56



Úvod

Úvod

Regionální statistika ceny práce (RSCP) je systém pravidelného monitorování výdělkové úrovně a pracovní doby zaměstnanců v jednotlivých krajích České republiky formou statistického šetření. Sledovanými ukazateli výdělkové úrovně jsou hodinový výdělek a hrubá měsíční mzda (plat). Šetření metodicky vychází a je obsahově harmonizováno se strukturálním šetřením EU „Structure of Earnings Survey“, viz nařízení komise (ES) č. 1916/2000 ve znění pozdějších předpisů.

Šetření je pod názvem „Čtvrtletní šetření o průměrném výdělku“ zařazeno do programu statistických zjišťování, vyhlášených Českým statistickým úřadem (ČSÚ) ve sbírce zákonů pro příslušný kalendářní rok (viz příloha č. 2 Vyhlášky č. 297/2007 Sb., částka 90, kterou se stanoví Program statistických zjišťování na rok 2008) a pro vybrané ekonomické subjekty je povinné. Šetření provádí pracoviště státní statistické služby Ministerstva práce a sociálních věcí (MPSV). Průběh a vývoj šetření řídí komise, složená ze zástupců MPSV, ČSÚ, Ministerstva financí, České národní banky, CERGE-EI, VŠE v Praze, Českomoravské konfederace odborových svazů, Svazu průmyslu a dopravy ČR. Zpracovatelem RSCP je TREXIMA, spol. s r.o. (www.trexima.cz).

Nejdůležitějším kritériem pro členění výsledků RSCP je příslušnost šetřeného ekonomického subjektu k podnikatelské, nebo nepodnikatelské sféře. V podnikatelské sféře probíhá šetření se čtvrtletní periodou a ve sféře nepodnikatelské je prováděno s periodou pololetní. Zdrojem dat pro nepodnikatelskou sféru je Informační systém o platech, který je spravován Ministerstvem financí. Za každou sféru jsou vydávány samostatné výsledkové publikace.

Výsledkové publikace jednotlivých krajů jsou uloženy na stránkách <http://portal.mpsv.cz/> v sekci *Zaměstnanost*, v podsekci *Statistiky* pod odkazem *Statistika výdělků*.

Monitorováním výdělků a pracovní doby zaměstnanců na úrovni České republiky se zabývá „Informační systém o průměrném výdělku“ (ISPV). Výsledková publikace je k dispozici na internetových stránkách MPSV (www.mpsv.cz) v sekci *Příjmy a životní úroveň*.

Důkladný popis šetření, včetně všech výsledkových publikací, poskytuje také portál www.ispv.cz. Slouží především jako podpora respondentům, kteří zde naleznou všechny potřebné informace a podpůrné nástroje pro zasílání dat. Portál je využíván také k uveřejňování odborných studií a článků, které jako zdroj informací uvádí šetření ISPV a RSCP.

Ministerstvo práce a sociálních věcí děkuje všem respondentům šetření za přípravu vstupních dat pro šetření. Svědomitý přístup respondentů a dodržování termínů pro předání dat umožňují pravidelně uveřejňovat tuto publikaci.



Výsledková část

Podnikatelská sféra

Výsledková část podnikatelská sféra

Základní metodické přístupy

Tato publikace přináší charakteristiky hodinového výdělku, hrubé měsíční mzdy a pracovní doby získané za podnikatelskou sféru šetření RSCP (RSCP-PS). V RSCP se zařazují do podnikatelské sféry ekonomické subjekty, které odměňují mzdou, viz § 109, odst. 2 zákona č. 262/2006 Sb., zákoníku práce, ve znění pozdějších předpisů.

Primárním výsledkem RSCP jsou statistiky výdělkové úrovně jednotlivých zaměstnání (v klasifikaci KZAM-R), dalším produktem jsou odhady výdělkových parametrů zaměstnanecké populace krajů v členění podle firemních i zaměstnaneckých charakteristik. Ekonomické subjekty se v RSCP člení na organizační jednotky, jestliže je možné provést vnitřní rozčlenění podle okresů, ve kterých dílčí jednotky působí. Výsledky podle krajů jsou v tomto smyslu výsledky získané pracovištní metodou.

Vedle podnikového výkaznictví ČSÚ je RSCP dalším zdrojem informací o výdělcích v jednotlivých krajích České republiky. Výkaznictví ČSÚ, jako tradiční zdroj, sbírá údaje o evidenčním počtu zaměstnanců a vyplacených mzdách za ekonomický subjekt a publikuje průměrné mzdy v členění podle firemních charakteristik. Při srovnávání výsledků výkaznictví a RSCP-PS je třeba vzít v úvahu rozdílnou definici podnikatelské sféry, rozdílné metody výpočtu výdělkových charakteristik a rozdílný způsob členění výsledků podle krajů. Výkaznictví ČSÚ člení výsledky podle sídla ekonomického subjektu, tj. podnikovou metodou.

Respondenty šetření RSCP-PS jsou aktivní ekonomické subjekty (ES) z institucionálních sektorů nefinančních podniků, finančních institucí a vládních institucí zapsané v registru ekonomických subjektů ČSÚ (RES). Na základě Automatizovaného rozpočtového informačního systému (ARIS), který je spravován Ministerstvem financí, se zjišťuje způsob odměňování a příslušnost ekonomického subjektu k podnikatelské sféře. Šetření je výběrové pro ES s 10 až 249 zaměstnanci a plošné pro ES s 250 a více zaměstnanci. Náhodný výběr je prováděn na základě příslušnosti ES do kraje, velikostní kategorie a odvětví ekonomické činnosti.

Tabulky s označením PS-V5, PS-M5, PS-T5 obsahují charakteristiky výběrového souboru (statistiky) jednotlivých zaměstnání na úrovni podskupin zaměstnání (čtyřmístný KZAM-R). Při interpretaci výsledků je nutno mít na zřeteli, že charakteristiky výběrového souboru nelze automaticky pokládat za odhady platné pro celou zaměstnaneckou populaci. Výběrové charakteristiky jsou ovlivněny větším relativním zastoupením velkých ekonomických subjektů ve výběrovém souboru RSCP-PS. Ostatní tabulky obsahují odhady parametrů základního souboru a při jejich výpočtu byly využity dopočtové metody založené na pravděpodobnosti výběru ekonomických subjektů.

Popis publikovaných tabulek

Tabulky v publikaci jsou rozděleny podle sledovaného ukazatele do tří základních okruhů. Tabulky přinášející charakteristiky hodinového výdělku jsou označeny PS-Vx, kde PS značí podnikatelskou sféru a x je pořadové číslo tabulky. Charakteristiky hrubé měsíční mzdy, struktury mzdy a průměrné placené doby jsou obsaženy v tabulkách se značením PS-Mx a charakteristiky měsíční odpracované a neodpracované doby v tabulkách se značením PS-Tx.

Hlavním výsledkem RSCP jsou statistiky výdělkové úrovně a pracovní doby za jednotlivá zaměstnání podle klasifikace KZAM-R, obsažené v tabulkách PS-V5, PS-M5 a PS-T5. Tyto tabulky obsahují ta zaměstnání, která jsou ve své podskupině zaměstnání (čtyřmístný KZAM-R) zastoupena alespoň třemi ekonomickými subjekty a zároveň deseti zaměstnanci. Uvedené počty organizačních jednotek a zaměstnanců ukazují na zastoupení ve výběrovém souboru. V ostatních tabulkách jsou počty zaměstnanců uváděny v % a jejich účelem je přiblížit relativní zastoupení publikovaných kategorií. Údaje o počtech zaměstnanců z této publikace neslouží jako zdroj informací o počtech zaměstnanců v krajích, ty zjišťují šetření ČSÚ – podnikové výkaznictví a výběrové šetření pracovních sil (viz www.czso.cz).

Statistické charakteristiky používané ve výsledkových tabulkách:

1. decil	První decil je hodnota, pod kterou leží 10 % nejnižších hodnot sledovaného znaku.
1. kvartil	První kvartil je hodnota, pod kterou leží 25 % nejnižších hodnot sledovaného znaku.
Medián	Medián je hodnota uprostřed vzestupně uspořádané řady hodnot sledovaného znaku, polovina hodnot je nižší než medián a druhá polovina je vyšší než medián.
3. kvartil	Třetí kvartil je hodnota, nad kterou leží 25 % nejvyšších hodnot sledovaného znaku.
9. decil	Devátý decil je hodnota, nad kterou leží 10 % nejvyšších hodnot sledovaného znaku.
Průměr	Průměr je počítán jako vážený (případně nevážený) aritmetický průměr sledovaného znaku.

Ostatní symboly používané ve výsledkových tabulkách:

"Neuvedeno"	Symbol "Neuvedeno" označuje kategorii zaměstnanců, u které nebyl uveden kód příslušného třídícího znaku.
"*"	Symbol "*" označuje položku vstupních dat vypočítanou, ale nezveřejnitelnou z důvodu nedostatečného počtu vstupních hodnot (méně než 3 ekonomické subjekty a 10 zaměstnanců).

Hodinový výdělek v podnikatelské sféře ¹⁾kraj: **Pardubický****Medián hodinového výdělku 110,61 Kč/hod**

Index mediánu hodinového výdělku zaměstnanců

meziroční vůči 4. čtvrtletí 2007..... 107,9 %

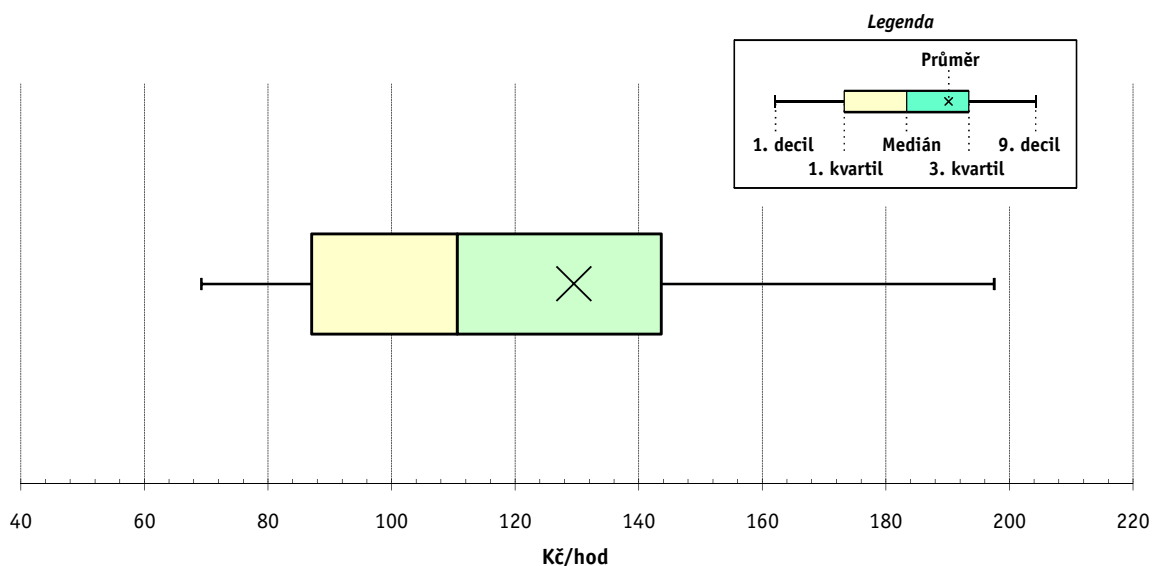
Diferenciace

1. decil - 10 % hodinových výdělků menších než	69,21 Kč/hod
1. kvartil - 25 % hodinových výdělků menších než	87,04 Kč/hod
Medián - 50 % hodinových výdělků menších než	110,61 Kč/hod
3. kvartil - 25 % hodinových výdělků větších než	143,65 Kč/hod
9. decil - 10 % hodinových výdělků větších než	197,52 Kč/hod

Průměr hodinového výdělku 129,50 Kč/hod

Podíl zaměstnanců s podprůměrným

hodinovým výdělkem 66,3 %



Vysvětlivky:

1) Hodinový výdělek se zjišťuje jako průměrný hodinový výdělek definovaný v § 351 až § 362 zákona č. 262/2006 Sb., zákoníku práce, ve znění pozdějších předpisů.

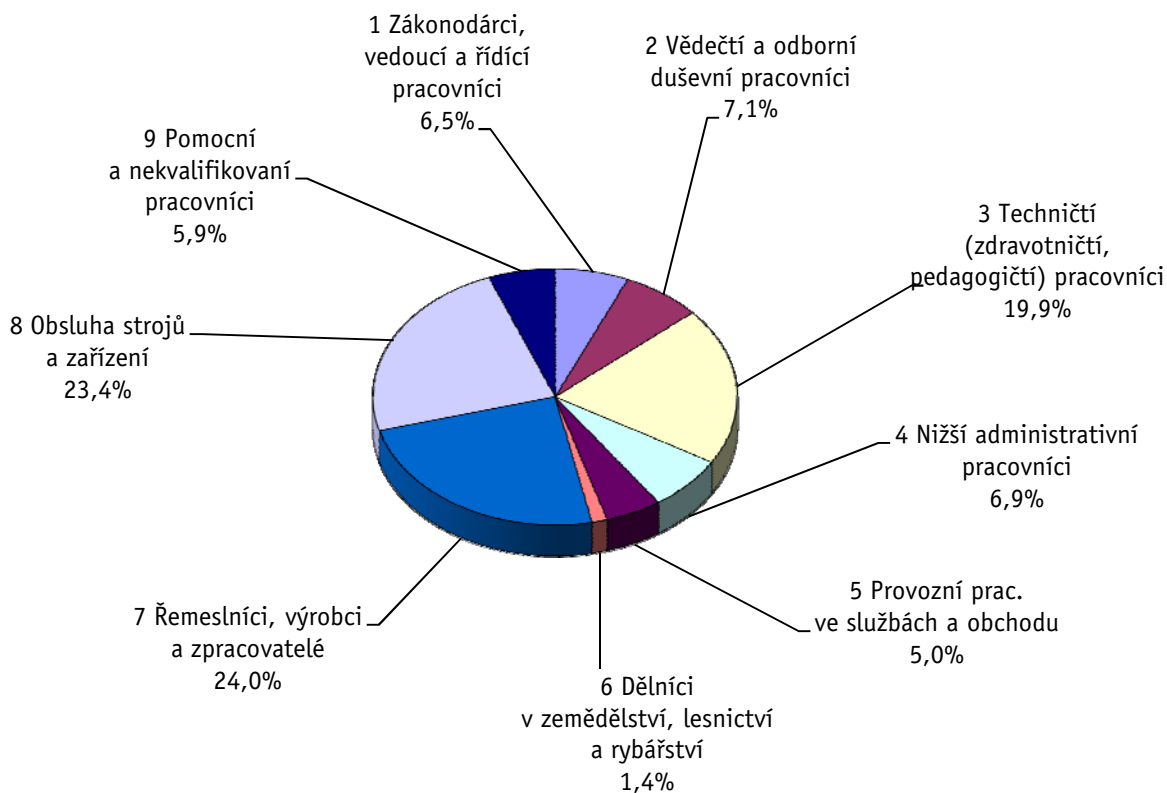
Revidované výsledky ke dni 10. 3. 2010

Hodinový výdělek podle hlavních tříd zaměstnání KZAM-R

kraj: **Pardubický**

Hlavní třída zaměstnání KZAM-R	Struktura zaměstnanců	Medián	Diferenciace		Průměr
			1. decil	9. decil	
	%	Kč/hod	Kč/hod	Kč/hod	Kč/hod
1 Zákonodárci, vedoucí a řídicí pracovníci	6,5	199,73	106,16	459,69	256,27
2 Vědečtí a odborní duševní pracovníci	7,1	173,63	107,00	324,98	203,98
3 Techničtí, zdravotničtí a pedagogičtí pracovníci	19,9	132,23	89,29	211,99	146,75
4 Nižší administrativní pracovníci	6,9	107,91	74,64	159,00	112,89
5 Provozní pracovníci ve službách a obchodu	5,0	75,69	55,97	124,75	83,94
6 Dělníci v zemědělství, lesnictví a rybářství	1,4	95,89	72,92	198,27	110,21
7 Řemeslníci, výrobci a zpracovatelé	24,0	102,10	72,00	147,86	107,62
8 Obsluha strojů a zařízení	23,4	102,34	64,60	150,72	107,16
9 Pomocní a nekvalifikovaní pracovníci	5,9	76,57	53,26	115,28	81,17
C E L K E M - podnikatelská sféra	100	110,61	69,21	197,52	129,50

Struktura zaměstnanců dle hlavních tříd KZAM - R



4. čtvrtletí 2008

RSCP - podnikatelská sféra

PS-V2

Revidované výsledky ke dni 10. 3. 2010

Hodinový výdělek
podle věkových kategorií

kraj: Pardubický

Věková kategorie	Struktura zaměstnanců	Medián	Diferenciace		Průměr
			1. decil	9. decil	
	%	Kč/hod	Kč/hod	Kč/hod	Kč/hod
do 20 let	0,9	79,56	60,04	107,07	81,11
20 - 29 let	18,8	107,05	71,47	165,73	115,46
30 - 39 let	27,2	113,96	71,47	211,20	133,88
40 - 49 let	24,1	115,36	69,89	218,52	139,90
50 - 59 let	24,6	108,70	67,97	195,33	127,76
60 a více let	4,5	103,12	60,00	193,56	124,88
C E L K E M - podnikatelská sféra	100	110,61	69,21	197,52	129,50

4. čtvrtletí 2008

RSCP - podnikatelská sféra

PS-V4

Revidované výsledky ke dni 10. 3. 2010

Hodinový výdělek
podle vzdělání

kraj: Pardubický

Vzdělání	Struktura zaměstnanců	Medián	Diferenciace		Průměr	
			1. decil	9. decil		
	%	Kč/hod	Kč/hod	Kč/hod	Kč/hod	
KKOV						
Základní a nedokončené	A-C	10,1	82,79	55,52	125,97	87,21
Střední bez maturity	D,E,H,J	45,0	101,25	68,32	148,38	106,54
Střední s maturitou	K-M	32,5	125,21	81,63	208,61	139,76
Vyšší odborné a bakalářské	N,R	1,8	129,13	90,00	228,18	151,03
Vysokoškolské	T,V	8,9	204,91	116,33	449,01	256,40
Neuvedeno		1,8	102,17	62,82	150,06	109,25
C E L K E M - podnikatelská sféra	100	110,61	69,21	197,52	129,50	

Revidované výsledky ke dni 10. 3. 2010

Hodinový výdělek podle podskupin zaměstnání KZAM-R

kraj: **Pardubický**

Podskupiny zaměstnání KZAM-R	Výběrový soubor		Medián	Diferenciace		Průměr
	počet org. jednotek	počet zaměst.		1. decil	9. decil	
			Kč/hod	Kč/hod	Kč/hod	Kč/hod
1210 Ředitelé a prezidenti velkých organizací, podniků	86	119	541,29	180,74	1 256,01	653,40
1221 Vedoucí pracovníci v zemědělství, lesnictví, rybářství a mysliv.	13	44	194,38	131,18	393,41	219,65
1222 Vedoucí pracovníci v průmyslu (ve výrobě)	96	509	276,87	149,75	634,03	348,37
1223 Vedoucí pracovníci ve stavebnictví a zeměměřičtví	20	80	298,04	159,68	573,76	452,49
1224 Vedoucí pracovníci ve velkoobchodě a v maloobchodě	62	532	109,87	67,49	209,45	134,73
1226 Ved. pracovníci v dopr., skladování, telekom. a na pošt. úřadech	27	318	159,69	121,40	370,75	207,34
1227 Vedoucí prac. v organ.zaměřených na poskytování obch.služeb	37	129	306,79	152,30	732,84	365,08
1229 Vedoucí pracovních dílčích celků jinde neuvedení (kult.,zdrav.)	33	514	130,36	97,65	382,87	191,08
1231 Vedoucí pracovníci finančních a hospodářských útvarů	98	287	311,28	163,11	759,64	436,20
1232 Vedoucí pracovníci personálních útvarů a útvarů průmysl. vztahů	44	54	247,54	156,59	787,34	374,80
1233 Vedoucí pracovníci obytných útvarů (včetně průzkumu trhu)	70	170	287,89	170,93	654,54	444,99
1234 Ved. pracovníci reklamních útvarů a útvarů pro styk s veřejností	14	37	113,95	101,50	280,30	175,33
1235 Vedoucí pracovníci zásobovacích útvarů	52	117	216,10	128,07	452,10	263,19
1236 Vedoucí pracovníci výpočetních útvarů	33	58	286,42	178,80	499,71	311,86
1237 Vedoucí pracovníci výzkumných a vývojových útvarů	37	109	233,80	153,25	469,73	301,01
1239 Vedoucí pracovníci ostatních útvarů jinde neuvedení	59	204	245,62	128,15	453,36	280,93
1311 Vedoucí, ředitelé v zemědělství,lesnictví,rybářství a myslivosti	6	26	201,72	124,13	306,60	235,70
1312 Vedoucí, ředitelé v průmyslu (ve výrobě)	33	118	204,39	107,52	465,58	248,84
1313 Vedoucí, ředitelé ve stavebnictví a zeměměřičtví	11	44	227,65	121,82	636,65	358,62
1314 Vedoucí, ředitelé ve velkoobchodu a maloobchodu	60	299	104,24	80,28	254,82	149,54
1315 Vedoucí, ředitelé v restauracích a hotelích	11	19	143,85	82,02	203,24	158,82
1316 Vedoucí, ředitelé v dopravě, sklad., telekom. a na pošt. úřadech	16	64	188,73	124,45	317,53	201,96
1317 Vedoucí, ředitelé v podnicích poskytujících obchodní služby	16	61	341,81	195,28	486,17	363,80
1318 Vedoucí, ředitelé pečovatelských, úklidových a podob. služeb	4	15	133,34	85,92	200,37	134,46
1319 Vedoucí, ředitelé malých organizací ostatní (kult.,zdrav.,škol.)	16	27	163,38	102,27	331,45	202,31
2113 Chemici	13	148	152,04	115,64	217,82	162,93
2114 Geologové, geofyzici, geodeti, hydrologové apod.	3	13	159,48	101,12	199,81	156,32
2119 Ostatní vědci a odborníci v příbuzných oborech jinde neuved.	6	18	155,32	99,08	338,48	184,40
2131 Projektanti a analytici výpočetních systémů	15	71	211,35	146,99	274,47	208,99
2132 Programátoři	38	205	181,00	127,52	303,84	210,08
2139 Ostatní odborníci zabývající se výpoč. tech. jinde neuvedení	59	268	188,19	125,80	279,73	203,15
2142 Projektanti staveb a areálů, stavební inženýři	25	107	240,75	121,29	354,47	239,69
2143 Projektanti elektrotechnických zařízení, elektroinženýři	28	337	168,09	117,50	273,45	190,32
2144 Projektanti elektron.systémů a telekom.sítí, inženýři - elektronici	15	68	210,68	114,00	324,67	220,61
2145 Projektanti a konstruktéři strojních zařízení, strojní inženýři	25	171	182,36	128,86	258,56	191,70
2146 Chemičtí inženýři, technologové	11	23	186,67	118,95	275,04	191,37
2149 Ostatní architekti, projekt., konstruk.a tech.inženýři (tvůr.prac.)	25	299	141,14	91,07	232,81	153,73
2211 Bakteriologové, biolog., ekolog., zoologové a odb.v příb.obor.	19	35	156,71	98,92	221,11	154,56
2212 Farmakologové, anatomové, biochemici, fyziolog., patologové	4	10	191,89	152,55	394,23	234,45
2213 Agronomové, šlechtitelé a odborníci v příbuzných oborech	7	22	170,51	114,63	249,55	175,99
2221 Lékaři, ordináři (kromě zubních lékařů)	14	699	169,12	109,48	293,30	190,79
2224 Farmaceuti, magistři v lékárně, lékárníci	12	48	195,39	154,11	320,42	213,70
2359 Ost.odp.pedagogičtí pracov. jinde neuvedení (odb.instruktoři)	6	24	135,29	79,12	164,88	130,68
2411 Odb. prac. na úseku účetnictví, financí, daní, ap., hlavní účetní	93	260	165,60	116,67	287,49	186,74

Revidované výsledky ke dni 10. 3. 2010

Hodinový výdělek podle podskupin zaměstnání KZAM-R

kraj: **Pardubický**

Podskupiny zaměstnání KZAM-R	Výběrový soubor		Medián	Diferenciace		Průměr
	počet org. jednotek	počet zaměst.		1. decil	9. decil	
			Kč/hod	Kč/hod	Kč/hod	Kč/hod
2412 Odbor. pracovníci na úseku zaměstnaneckých, personálních věcí	30	54	147,29	109,89	235,31	174,13
2413 Odborní pracovníci v bankovníctví a pojišťovnictví	33	650	167,17	102,65	286,34	186,09
2419 Ostatní odborní pracovníci v oblasti podnikání	50	344	191,82	135,38	360,09	223,82
2421 Právníci, právní poradci (mimo advokacie a soudnictví)	24	36	225,20	159,65	369,33	252,15
2429 Ostatní odborníci v právní oblasti jinde neuvedení	4	10	121,32	108,05	157,54	126,98
2433 Odborní pracovníci v informacích (např. vti)	6	215	136,00	99,00	256,74	162,83
2441 Ekonomové - vědeckí pracovníci, specialisté, experti	45	127	179,64	110,73	304,25	213,08
2447 Tlumočníci a překladatelé	7	14	175,54	110,44	235,35	175,07
2451 Spisovatelé, autoři, kritikové, novináři, redaktori	9	36	140,11	113,96	189,25	151,68
2470 Odborní administrativní pracovníci jinde neuvedení	38	109	156,40	105,08	296,61	175,21
3111 Technici ve fyzikálních a příbuzných oborech	10	19	127,14	79,39	246,04	142,48
3112 Stavební technici	59	354	178,31	120,71	262,90	186,40
3113 Elektrotechnici	40	337	163,91	114,00	259,22	176,44
3114 Elektronici a technici v radiokomunikacích a telekomunikacích	23	535	130,68	96,12	189,06	141,14
3115 Strojírenští technici	63	1 288	146,06	101,14	216,85	154,48
3116 Chemičtí technici	18	346	163,27	110,47	202,16	161,18
3118 Technici v kartografii, kresličí a zeměměřiči	30	223	151,81	105,98	214,36	156,32
3119 Ostatní techničtí pracovníci jinde neuvedení	133	1 174	147,94	97,53	229,95	158,67
3121 Poradci ve výpočetní technice	22	123	200,18	120,10	341,27	217,79
3122 Operátoři a obsluha výpočetní techniky	46	170	137,53	98,59	197,57	145,21
3123 Operátoři průmyslových robotů, nc strojů	10	41	142,49	100,67	249,85	163,80
3129 Ostatní technici ve výpočetní technice jinde neuvedení	12	42	157,30	132,63	213,12	164,12
3134 Obsluha lékařských zařízení	5	55	127,45	103,59	162,15	131,24
3151 Kolaudační technici a technici protipožární ochrany	9	16	182,38	125,55	265,32	195,32
3152 Bezpečnostní tech.a tech. pro kontrolu zdravotní nezávadnosti	65	288	142,12	96,74	214,23	153,31
3160 Technici železničního provozu	8	558	182,82	157,59	222,59	187,14
3211 Technici a laboranti v oblasti biologie a v příbuzných oborech	19	219	116,98	90,46	151,73	119,60
3212 Technici v agronomii, v lesnictví a v zemědělství	21	291	137,52	91,17	199,25	145,78
3213 Poradci v zemědělství a v lesnictví	3	12	166,01	152,45	221,35	191,91
3221 Asistenti zdravotničtí	7	29	93,96	79,95	108,73	96,04
3223 Dietetici a odborníci na výživu	6	16	111,21	86,93	168,99	117,17
3226 Rehabilitační a fyzioterapeutičtí pracovníci (vč. odb. masérů)	9	108	114,13	92,61	132,92	118,42
3228 Farmaceutičtí asistenti	10	37	119,01	92,67	147,02	118,26
3231 Ošetrovatelé, všeobecné zdravotní sestry	10	1 262	123,49	98,84	158,07	127,19
3232 Ženské sestry, porodní asistentky	5	138	128,07	105,08	157,82	129,78
3233 Sestry pro péči o dítě	6	139	139,77	112,52	160,92	138,57
3235 Sestry pro intenzivní péči	4	262	138,64	112,19	171,71	140,75
3342 Pedagogové v oblasti dalšího vzdělávání	7	17	178,64	112,06	249,41	181,46
3412 Pojišťovací agenti	18	322	170,14	109,48	363,86	211,80
3415 Obchodní cestující, profes. poradci v obchodě, obch.zástupci	84	238	180,24	92,68	358,97	212,47
3416 Nákupčí	94	482	123,70	90,41	210,32	139,57
3417 Odhadci a zbožíznalci	11	35	146,68	91,35	205,67	139,70
3419 Ostatní pracovníci - obchodní zprostředkovatelé jinde neuved.	7	28	193,40	102,27	226,50	199,55
3421 Obchodní agenti	75	393	141,78	93,37	256,82	165,59

Revidované výsledky ke dni 10. 3. 2010

Hodinový výdělek podle podskupin zaměstnání KZAM-R

kraj: Pardubický

Podskupiny zaměstnání KZAM-R	Výběrový soubor		Medián	Diferenciace		Průměr
	počet org.	počet		1. decil	9. decil	
	jednotek	zaměst.	Kč/hod	Kč/hod	Kč/hod	Kč/hod
3422 Odbytoví a přepravní agenti	105	570	135,39	91,18	231,04	154,43
3429 Ostatní obchodní agenti a makléři jinde neuvedení	10	20	142,96	107,40	210,86	152,02
3431 Odborné sekretářky, sekretáři	58	158	132,67	82,79	209,31	144,37
3433 Pracovníci v oblasti účetnictví, fakturace, rozpočet., kalkulace	171	1 041	121,96	86,05	188,25	134,69
3434 Pracovníci v oblasti statistiky a matematiky	7	11	141,54	96,71	272,88	164,55
3435 Pracovníci v oblasti práce a mezd (kromě účetních)	31	49	139,79	99,67	259,84	170,31
3436 Referenti osobních oddělení	58	133	132,95	98,98	193,73	140,83
3439 Ostatní odborní administrativní pracovníci jinde neuvedení	107	868	123,53	82,60	183,71	130,08
3471 Aranžéři, průmysloví a komerční návrháři, bytoví architekti	11	16	77,63	62,47	96,75	79,30
4112 Kancelářští a manipul. prac. a obsl. zařízení na zpracování textu	10	31	99,57	70,36	149,26	109,31
4113 Pracovníci přípravy dat výpočetní techniky	28	113	106,59	70,93	147,35	108,91
4115 Sekretářky, sekretáři	107	386	112,04	77,96	163,44	116,66
4121 Nižší účetní	62	177	109,30	74,06	160,08	114,55
4123 Nižší finanční, daňoví úředníci a úředníci v příbuzných oborech	12	35	149,45	89,13	220,77	176,19
4131 Úředníci ve skladech	132	997	105,91	73,70	136,80	106,57
4132 Úředníci ve výrobě (např. výrobní plánovači)	39	190	111,09	82,22	171,82	120,76
4133 Úředníci v dopravě a v přepravě (dispečeri, kontrolori apod.)	24	201	144,13	103,45	239,31	157,00
4141 Řadoví knihovníci, archiváři, evidenční pracovníci	16	33	103,47	84,68	147,57	110,80
4142 Poštovní doručovatelé, úředníci v třídárnách	6	1 013	102,69	87,98	131,83	106,90
4190 Ostatní nižší úředníci jinde neuvedení	23	95	112,30	77,75	186,91	123,56
4211 Pokladníci (v bankách, pojišťovnách, spořitelnách, na poště)	44	167	117,62	81,72	143,38	116,81
4212 Úředníci na přepážkách a směnárnicích	27	496	124,32	98,88	150,60	125,31
4213 Pokladníci v obchodě, společném stravování apod.	40	757	76,71	56,82	100,29	78,02
4214 Prodavači vstupenek, jízdenek apod.	8	166	126,49	108,57	151,84	129,21
4215 Bookmakeři, krupiéři a úředníci sázkových kanceláří	10	95	77,76	65,76	107,93	81,66
4216 Inkasisté (výběrčí dluhů)	3	52	110,07	85,30	140,39	114,42
4222 Recepční	18	65	95,17	76,76	118,13	98,51
4223 Telefonisté	17	239	92,77	68,62	134,87	99,40
4224 Informátoři	8	379	152,00	107,00	187,00	149,72
5121 Pracovníci dohlížející nad obsluhujícím personálem, hospodyně	7	24	115,98	64,31	227,27	130,65
5122 Kuchaři	35	379	78,22	59,81	120,94	86,56
5123 Čišníci, servírky	3	20	78,18	67,31	87,31	78,21
5132 Pečovatelé a pomoc.ošetřovatelé v zařiz.soc.péče, v nemocnicích	8	488	84,05	69,44	108,94	86,68
5161 Hasiči, požárníci	5	131	125,21	89,41	192,50	132,18
5169 Ostatní pracovníci ochrany a ostrahy jinde neuvedení	38	871	65,79	55,00	98,62	71,95
5211 Prodavači v obchodech	124	2 215	74,23	58,67	102,50	79,01
6111 Pěstitelé polních plodin	5	21	81,84	71,49	88,29	82,24
6113 Zahradníci a pěstitelé zahradních plodin a sazenic	8	12	86,03	64,88	102,09	83,60
6121 Chovatelé hospodářských zvířat (kromě drůbeže a včel)	11	365	90,79	74,74	128,72	97,01
6122 Chovatelé drůbeže	4	145	98,39	74,39	160,79	110,33
6141 Dělníci pro pěstění a ošetřování lesa	7	44	87,59	61,09	107,15	83,60
7121 Zedníci pracující s tradičními materiály (bambus, hlína atd.)	4	13	85,54	64,32	125,77	89,12
7122 Zedníci, kameníci, omítkaři	31	289	98,65	73,44	140,35	102,98
7123 Betonáři, děl.specializovaní na pokládání betonových povrchů	6	43	103,00	77,78	159,69	113,55

Revidované výsledky ke dni 10. 3. 2010

Hodinový výdělek podle podskupin zaměstnání KZAM-R

kraj: **Pardubický**

Podskupiny zaměstnání KZAM-R	Výběrový soubor		Medián	Diferenciace		Průměr
	počet org. jednotek	počet zaměst.		1. decil	9. decil	
			Kč/hod	Kč/hod	Kč/hod	Kč/hod
7124 Tesaři a truhláři	17	99	113,73	77,37	168,75	118,33
7125 Stavební montážníci	7	165	149,71	99,42	179,14	144,60
7129 Ost. stavební dělníci hlavní stav. výroby a prac.v ost. oborech	22	244	118,66	94,74	149,98	121,22
7136 Instalatéři, potrubáři, stavební zámečníci, klempíři	29	288	125,09	83,31	158,55	123,43
7137 Stavební a provozní elektrikáři	26	112	118,73	81,35	152,38	120,51
7141 Malíři a tapetáři	4	17	139,15	98,59	151,42	135,61
7142 Lakýrníci a pracovníci v příbuzných oborech	20	319	118,00	88,00	152,33	119,84
7211 Formíři a jádraři	4	31	106,55	81,00	154,00	113,95
7212 Svářeči, řezači plamenem a páječi	31	628	125,57	93,63	167,89	128,35
7213 Výrobci a opraváři výrobků a dílů z plechů	11	96	118,47	80,00	148,28	115,45
7214 Montéři kovových konstrukcí	5	30	87,68	74,83	135,15	102,48
7221 Kováři, obsluha kovacích lisů, obsluha bucharů	12	150	99,08	68,05	143,01	101,46
7222 Nástrojaři, kovodeláři, kovodělníci, zámečníci	97	2 222	114,45	81,56	156,48	117,57
7223 Seřizovači a obsl. obráběcích strojů (kromě autom. a poloaut.)	38	952	127,99	92,33	175,57	131,86
7224 Brusiči, leštiči a ostříči nástrojů	16	122	103,79	74,25	140,80	107,56
7231 Mechanici a opraváři motorových vozidel	35	338	109,78	85,00	136,16	111,53
7234 Mechanici a opraváři kolejových vozidel	6	413	125,06	98,20	162,18	127,75
7235 Mechanici a opraváři obráběcích, zeměd. strojů a prům. zařízení	53	1 081	112,70	85,65	163,00	119,91
7239 Ostatní mechanici a opraváři strojů a zařízení bez elektro j.n.	29	518	103,73	82,86	145,49	108,70
7241 Elektromech., opraváři a seřizovači různých typů elektr. zařízení	83	2 826	86,10	64,97	124,53	91,67
7242 Mechanici, opraváři a seřizovači elektr. částí aut, letadel, lodí	9	250	119,41	96,80	152,40	122,96
7243 Mechanici, seřizovači, opraváři elektronických zařízení	26	1 810	91,37	69,69	117,17	93,35
7246 Montéři a opraváři silnoproudých elektrických vedení	6	139	152,49	118,43	176,08	149,97
7311 Výrobci, mechanici a opraváři přesných přístrojů a zařízení	6	24	103,57	90,36	145,14	111,78
7341 Tiskaři, sazeči (kromě obsluhy tiskárenských strojů)	3	17	120,47	94,02	146,39	120,20
7346 Sítotiskaři, deskotiskaři a textilní tiskaři	3	10	92,83	68,60	145,95	97,24
7411 Zpracovatelé masa, ryb vč. uzenářů a konzervovačů masa a ryb	13	498	93,62	74,91	129,36	97,11
7412 Zpracovatelé pekárenských a cukrářských výrobků	10	214	79,52	65,43	107,31	83,19
7419 Ostatní zpracovatelé - výrobci potravinářských výrobků	11	82	97,24	62,04	129,98	96,23
7422 Umělečtí truhláři, řezbáři, výrobci a opraváři výrobků ze dřeva	14	184	87,42	73,41	119,49	93,53
7431 Kvalifikovaní dělníci připravující přírodní vlákno pro další zprac.	3	35	80,44	67,48	93,56	80,87
7432 Přadláci, ruční tkalci, pletaři a jiní výrobci ručně vyráběn.tkanin	4	72	72,88	62,78	92,61	75,92
7433 Dámští a pánští krejčí a kloboučníci včetně opravářů oděvů	5	12	67,11	57,10	78,34	66,16
7435 Modeláři a střihači textilu, kůží a podobných materiálů	4	12	74,22	52,58	84,75	74,71
7436 Švadleny, vyšivači a pracovníci v příbuzných oborech	6	190	64,66	53,29	93,43	69,25
7437 Čalouníci a pracovníci v příbuzných oborech (vč. autočalouníků)	8	78	102,06	73,59	126,32	101,37
7439 Ost. dělníci při výrobě textilu, oděvů a výrobků z kůží, kožešin	9	116	65,97	53,34	94,18	71,35
8112 Obsluha zařízení pro úpravu rudných a nerudných surovin	3	10	112,57	92,30	145,82	115,17
8122 Obsluha zařízení ve slévárnoství (taviči, slévači)	6	247	129,00	83,31	180,49	134,33
8123 Obsluha zařízení na tepelné zpracování kovů	9	54	126,44	89,71	169,51	138,49
8139 Obsluha ostatních zařízení na výrobu skla a keramiky	4	452	188,36	129,06	209,00	180,70
8141 Obsluha pily a jiného zařízení na zpracování dřeva	3	149	92,36	85,00	124,28	97,74
8151 Obsluha drtičů, mlýnů a míchadel při chemické výrobě	4	814	116,39	96,35	138,31	116,96
8159 Obsluha ostatních zařízení při chemické výrobě jinde neuvedená	18	258	99,55	78,80	129,39	101,06

Revidované výsledky ke dni 10. 3. 2010

Hodinový výdělek podle podskupin zaměstnání KZAM-R

kraj: **Pardubický**

Podskupiny zaměstnání KZAM-R	Výběrový soubor		Medián	Diferenciace		Průměr
	počet org.	počet		1. decil	9. decil	
	jednotek	zaměst.	Kč/hod	Kč/hod	Kč/hod	Kč/hod
8161 Obsluha zařízení při výrobě a rozvodu elektřiny	11	188	192,84	125,51	247,01	193,33
8162 Obsluha parních turbín, ohřívačů a motorů	44	188	108,68	63,80	208,54	125,86
8163 Obsluha zařízení při úpravě, čištění a rozvodu vody	22	212	126,09	75,84	182,21	125,31
8171 Obsluha automatických nebo poloautomatic. montážních linek	13	319	107,01	89,80	137,93	110,89
8180 Obsluha strojů a zařízení pro práce na železničním svršku	4	33	204,50	111,51	250,92	191,60
8211 Obsluha automat. nebo poloaut. obráběcích strojů (kromě 722)	31	738	127,35	82,30	166,69	126,08
8212 Obsluha strojů na výrobu maltovin, vápna, cementu, prefabrikátů	7	222	142,86	91,97	182,26	139,16
8223 Obsluha strojů při konečné úpravě a nanášení ochr. povlaků	11	86	113,88	69,36	142,06	110,05
8232 Obsluha strojů na výrobu plastových výrobků (vč. laminování)	14	1 056	99,74	78,00	129,81	103,19
8240 Obsluha automat. nebo poloautomatic. dřevoobráběcích strojů	5	78	86,66	56,69	128,35	91,15
8251 Obsluha tiskárenských strojů	4	114	121,51	92,89	188,51	131,83
8253 Obsluha strojů na výrobu předmětů z lepenky (vč. kartonáže)	3	172	86,85	70,97	125,97	94,36
8262 Obsluha tkacích a pletacích strojů	7	285	78,64	64,40	113,35	83,56
8263 Obsluha šicích a vyšívacích strojů	3	89	93,00	56,68	113,36	85,43
8264 Obsluha strojů na bělení, barvení, čištění, praní, žehlení textilu	10	204	68,52	53,79	99,89	74,08
8269 Obsluha ost.str. na výrobu textilních, kožešin.a kožen.výrobků	4	594	103,08	80,21	120,18	101,16
8272 Obsluha strojů na výrobu mlékárenských výrobků	3	60	103,72	86,29	120,99	105,09
8273 Obsluha strojů na mletí zrn a koření	4	37	99,62	68,59	124,84	97,42
8278 Obsluha strojů na výrobu nápojů	3	27	114,74	89,49	133,50	113,35
8281 Montážní dělníci montující mechanická zařízení (stroje, vozidla)	13	593	93,28	71,38	126,66	98,94
8282 Montážní dělníci montující elektrická zařízení	9	957	87,13	75,32	101,94	87,75
8283 Montážní dělníci montující elektronická zařízení	6	1 233	96,31	69,81	112,63	92,32
8286 Montážní děl. montující výrobky z kartonu, textilu a pod. mater.	3	140	73,97	62,96	87,90	77,48
8287 Montážní dělníci montující výrobky z kombinovaných materiálů	5	179	72,06	55,01	112,20	78,59
8290 Obsluha jiných stacionárních zařízení a ostatní montážní dělníci	13	161	98,24	67,56	117,75	94,13
8311 Strojvedoucí	8	577	186,42	164,15	201,49	182,95
8313 Dělníci zabezpečující sestavování vlaků (brzdaři, výhybkáři)	6	393	140,05	125,14	155,30	139,32
8321 Řidiči osobních a malých dodávkových automobilů, taxikáři	36	74	106,42	73,68	145,07	108,84
8322 Řidiči sanitních a rzp vozů	4	32	95,92	81,39	112,02	95,61
8323 Řidiči autobusů, trolejbusů a tramvají	4	934	107,04	90,79	127,62	107,68
8324 Řidiči nákladních automobilů a tahačů	80	1 113	106,49	59,13	145,34	108,06
8326 Řidiči speciálních vozidel	8	33	129,86	99,67	165,46	132,88
8331 Obsluha zemědělských a lesních strojů	16	232	96,51	79,89	132,13	102,11
8332 Obsluha zemních a příbuzných strojů	27	211	130,33	95,19	190,77	136,97
8333 Obsluha jeřábů, zdvihacích a podobných manipulačních zařízení	17	99	111,55	80,92	183,57	123,72
8334 Obsluha vysokozdvížných a ostatních motorových vozíků	55	703	108,90	80,41	164,30	116,63
9132 Pomocníci a uklízeči v kancelářích, hotelích, nemocnicích ap.	141	1 146	62,18	50,08	81,31	64,84
9141 Domovníci, správci domu	19	31	80,58	55,00	111,77	83,80
9152 Vrátní, hlídači, uváděči a šatnářky	32	161	72,44	56,74	107,87	80,98
9162 Metaři, čističi záchodků, žump, kanálů a podobných zařízení	4	23	102,60	65,94	123,63	98,25
9211 Pomocní a nekvalifikovaní dělníci v zemědělství	9	72	73,14	57,33	94,37	79,10
9312 Pomocní a nekvalif. dělníci na stavbách a údržbě silnic, přehrad	5	22	122,96	87,81	215,49	132,62
9313 Pomocní a nekvalifikovaní dělníci na stavbách budov	5	12	116,63	79,11	177,07	118,62
9321 Pomocní a nekvalifikovaní montážní a manipulační dělníci	49	1 348	92,38	55,28	124,49	92,57

Revidované výsledky ke dni 10. 3. 2010

**Hodinový výdělek
podle podskupin zaměstnání KZAM-R**

kraj: Pardubický

Podskupiny zaměstnání KZAM-R	Výběrový soubor		Medián	Diferenciace		Průměr
	počet org. jednotek	počet zaměst.		1. decil	9. decil	
			Kč/hod	Kč/hod	Kč/hod	Kč/hod
9322 Ruční baliči a pytlovači	6	20	96,09	69,10	112,45	93,08
9323 Dělníci nádvorní skupiny (pomocní montéři)	12	49	76,01	52,76	108,47	79,41
9333 Vazači a nosiči břemen, přístavní dělníci (dokaři)	8	14	101,01	79,12	117,25	97,92
9339 Pomocní a nequalif. pracovníci v dopravě, ve skladech, v telek.	63	1 085	91,78	54,38	114,26	89,55

4. čtvrtletí 2008

RSCP - podnikatelská sféra

PS-V6

Revidované výsledky ke dni 10. 3. 2010

Hodinový výdělek
podle kategorií zaměstnání

kraj: Pardubický

Kategorie zaměstnání	Struktura zaměstnanců	Medián	Diferenciace		Průměr
			1. decil	9. decil	
	%	Kč/hod	Kč/hod	Kč/hod	Kč/hod
D Manuální pracovníci	59,1	98,13	63,07	145,60	102,93
T Nemanuální pracovníci	40,9	136,78	87,19	261,87	167,86
Relace D/T (%)		71,7	72,3	55,6	61,3
C E L K E M - podnikatelská sféra	100	110,61	69,21	197,52	129,50

manuální pracovníci - zaměstnanci s převážně manuálním charakterem práce (hlavní třída KZAM-R 6-9 a vybraná zaměstnání hl. třídy 5)

nemanuální pracovníci - zaměstnanci s převážně nemanuálním charakterem práce (hlavní třída KZAM-R 1-4 a vybraná zaměstnání hl. třídy 5)

4. čtvrtletí 2008

RSCP - podnikatelská sféra

PS-V8

Revidované výsledky ke dni 10. 3. 2010

Hodinový výdělek
podle pohlaví

kraj: Pardubický

Pohlaví	Struktura zaměstnanců	Medián	Diferenciace		Průměr
			1. decil	9. decil	
	%	Kč/hod	Kč/hod	Kč/hod	Kč/hod
M Muž	59,3	120,97	80,17	218,26	144,68
Ž Žena	40,7	96,39	62,00	159,22	107,37
Relace Ž/M (%)		79,7	77,3	72,9	74,2
C E L K E M - podnikatelská sféra	100	110,61	69,21	197,52	129,50

Hrubá měsíční mzda a její složky, diference, placená doba v podnikatelské sféře

kraj: Pardubický

Medián hrubé měsíční mzdy 20 449 Kč/měs

Diference

1. decil - 10 % hodinových výdělků menších než	12 989 Kč/měs
1. kvartil - 25 % hodinových výdělků menších než	16 141 Kč/měs
Medián - 50 % hodinových výdělků menších než	20 449 Kč/měs
3. kvartil - 25 % hodinových výdělků větších než	26 031 Kč/měs
9. decil - 10 % hodinových výdělků větších než	35 007 Kč/měs

Průměr hrubé měsíční mzdy 23 756 Kč/měs

Vybrané složky hrubé měsíční mzdy

prémie a odměny	17,1 %
příplatky za přesčas	0,8 %
příplatky ostatní	4,3 %
náhrady	10,1 %
odměny za pohotovost	0,2 %

Průměrná placená doba 175,2 hod/měs

Revidované výsledky ke dni 10. 3. 2010

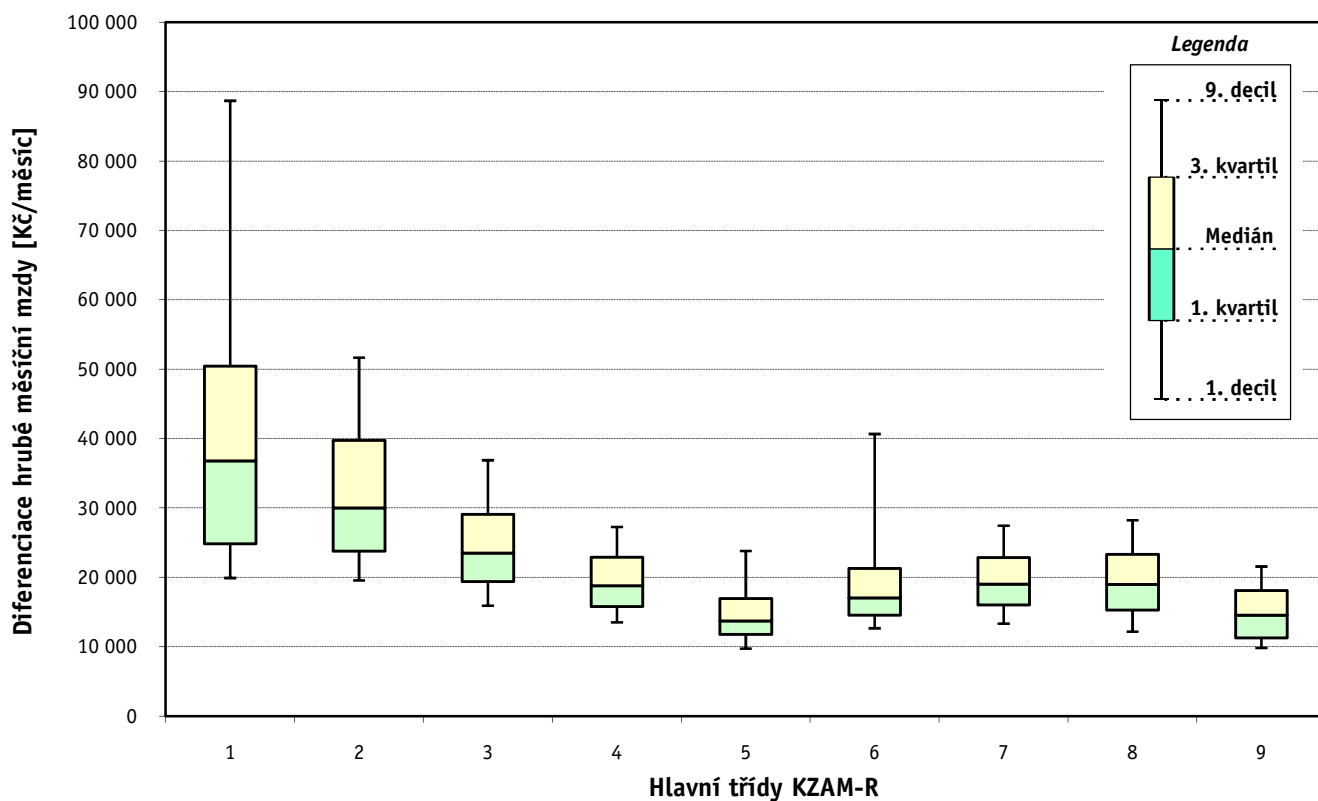
Hrubá měsíční mzda a její složky, diference, placená doba podle hlavních tříd zaměstnání KZAM-R

kraj: **Pardubický**

Hlavní třída zaměstnání KZAM - R	Struktura zaměstnanců	Medián
	%	Kč/měs

1 Zákodárci, vedoucí a řídící pracovníci	6,8	36 815
2 Vědečtí a odborní duševní pracovníci	7,2	30 000
3 Techničtí, zdravotničtí a pedagogičtí pracovníci	20,5	23 514
4 Nižší administrativní pracovníci	6,6	18 831
5 Provozní pracovníci ve službách a obchodu	4,3	13 739
6 Dělníci v zemědělství, lesnictví a rybářství	1,3	17 046
7 Řemeslníci, výrobci a zpracovatelé	24,7	19 047
8 Obsluha strojů a zařízení	23,1	18 978
9 Pomocní a nekvalifikovaní pracovníci	5,5	14 586

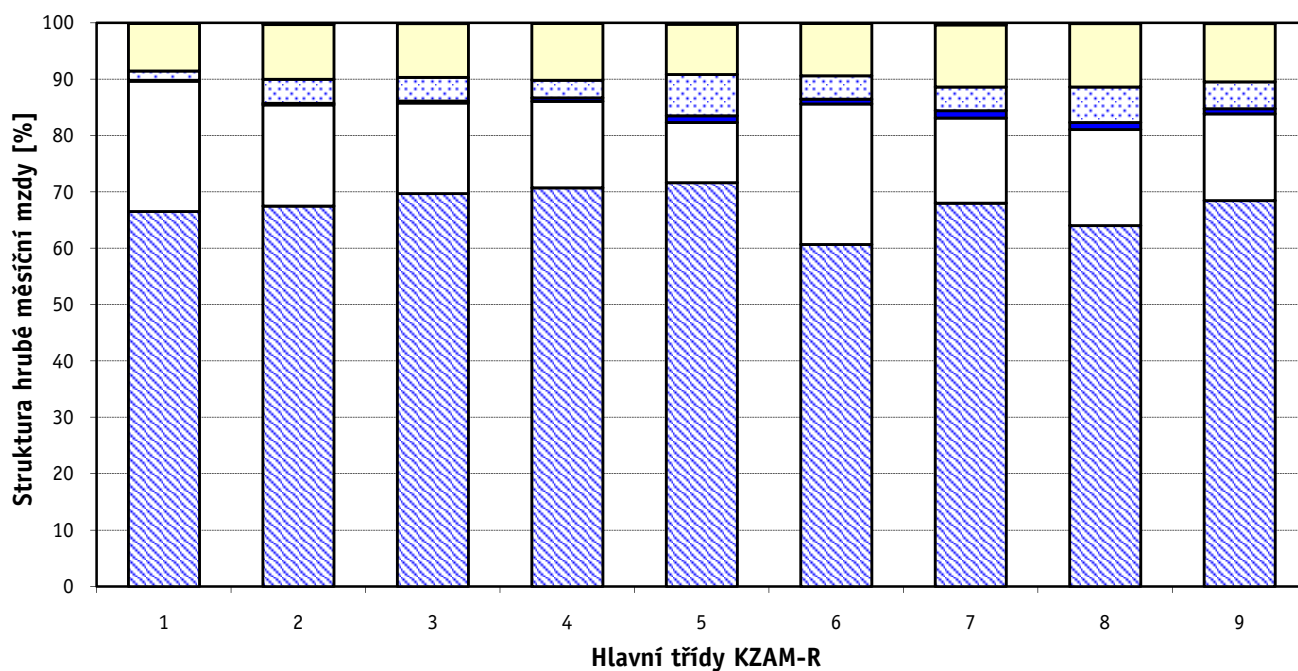
C E L K E M - podnikatelská sféra	100	20 449
--	------------	---------------



Hrubá měsíční mzda a její složky, diference, placená doba podle hlavních tříd zaměstnání KZAM-R

kraj: **Pardubický**

Diference				Průměr	Vybrané složky hrubé měsíční mzdy					Placená doba
1. decil	1. kvartil	3. kvartil	9. decil		prémie a odměny	příplatky za přesčas	příplatky ostatní	náhrady	odměny za pohotovost	
Kč/měs	Kč/měs	Kč/měs	Kč/měs	Kč/měs	%	%	%	%	%	hod/měs
19 910	24 849	50 459	88 708	49 547	23,1	0,2	1,7	8,4	0,1	171,4
19 581	23 811	39 772	51 673	34 644	17,9	0,3	4,3	9,7	0,3	172,0
15 929	19 398	29 117	36 891	25 820	16,1	0,4	4,2	9,5	0,1	172,8
13 512	15 829	22 937	27 271	20 068	15,4	0,6	3,2	10,1	0,0	171,9
9 730	11 792	16 978	23 806	15 361	10,7	1,2	7,3	9,0	0,2	175,8
12 669	14 571	21 290	40 683	20 387	24,9	0,9	4,2	9,3	0,0	180,7
13 326	16 050	22 848	27 462	19 992	15,1	1,3	4,2	11,0	0,4	178,1
12 178	15 318	23 314	28 248	19 863	17,0	1,3	6,3	11,3	0,1	177,1
9 833	11 310	18 102	21 573	15 275	15,4	0,9	4,8	10,4	0,1	174,5
12 989	16 141	26 031	35 007	23 756	17,1	0,8	4,3	10,1	0,2	175,2



■ hlavní část mzdy za práci □ prémie a odměny ■ příplatky za přesčas □ příplatky ostatní □ náhrady ■ odměny za pohotovost

Revidované výsledky ke dni 10. 3. 2010

Hrubá měsíční mzda a její složky, diference, placená doba podle podskupin zaměstnání KZAM-R

kraj: **Pardubický**

Podskupiny zaměstnání KZAM-R	Počet zaměstnanců přepočtený podle placených měsíců	Medián
		Kč/měs
1210 Ředitelé a prezidenti velkých organizací, podniků	113	99 813
1221 Vedoucí pracovníci v zemědělství, lesnictví, rybářství a myslivosti	40	32 694
1222 Vedoucí pracovníci v průmyslu (ve výrobě)	491	48 601
1223 Vedoucí pracovníci ve stavebnictví a zeměměřičtví	73	54 268
1224 Vedoucí pracovníci ve velkoobchodě a v maloobchodě	468	20 310
1226 Vedoucí pracovníci v dopravě, skladování, telekomunik. a na poštovních úřadech	287	26 303
1227 Vedoucí pracovníci v organizacích zaměřených na poskytování obchodních služeb	125	50 444
1229 Vedoucí pracovníci dílčích celků jinde neuvedení (kulturních, zdravotn., školských)	481	24 905
1231 Vedoucí pracovníci finančních a hospodářských (správních) útvarů	277	54 458
1232 Vedoucí pracovníci personálních útvarů a útvarů průmyslových vztahů	50	45 732
1233 Vedoucí pracovníci obytných útvarů (včetně průzkumu trhu)	169	51 810
1234 Vedoucí pracovníci reklamních útvarů a útvarů pro styk s veřejností	35	20 069
1235 Vedoucí pracovníci zásobovacích útvarů	112	40 153
1236 Vedoucí pracovníci výpočetních útvarů	58	49 920
1237 Vedoucí pracovníci výzkumných a vývojových útvarů	110	41 193
1239 Vedoucí pracovníci ostatních útvarů jinde neuvedení	197	44 100
1311 Vedoucí, ředitelé v zemědělství, lesnictví, rybářství a myslivosti	27	37 455
1312 Vedoucí, ředitelé v průmyslu (ve výrobě)	111	37 380
1313 Vedoucí, ředitelé ve stavebnictví a zeměměřičtví	43	42 945
1314 Vedoucí, ředitelé ve velkoobchodu a maloobchodu	265	18 798
1315 Vedoucí, ředitelé v restauracích a hotelích	20	25 202
1316 Vedoucí, ředitelé v dopravě, skladování, telekomunikacích a na poštovních úřadech	62	33 411
1317 Vedoucí, ředitelé v podnicích poskytujících obchodní služby	59	61 137
1318 Vedoucí, ředitelé pečovatelských, úklidových a podobných služeb	14	22 968
1319 Vedoucí, ředitelé malých organizací ostatní (kultura, zdravotnictví, školství)	24	32 614
2113 Chemici	136	26 231
2114 Geologové, geofyzici, geodeti, hydrologové apod.	12	25 025
2119 Ostatní vědci a odborníci v příbuzných oborech jinde neuvedení	17	26 854
2131 Projektanti a analytici výpočetních systémů	70	34 833
2132 Programátoři	193	31 899
2139 Ostatní odborníci zabývající se výpočetní technikou jinde neuvedení	255	33 977
2142 Projektanti staveb a areálů, stavební inženýři	114	38 085
2143 Projektanti elektrotechnických zařízení, elektroinženýři	325	29 085
2144 Projektanti elektronických systémů a telekomunikačních sítí, inženýři - elektronici	76	36 439
2145 Projektanti a konstruktéři strojních zařízení, strojní inženýři	165	32 545
2146 Chemičtí inženýři, technologové	23	34 484
2149 Ostatní architekti, projektanti, konstruktéři a techničtí inženýři (tvůrčí pracovníci)	282	23 472
2211 Bakteriologové, biologové, ekologové, zoologové a odborníci v příbuzných oborech	32	27 361
2213 Agronomové, šlechtitelé a odborníci v příbuzných oborech	20	34 629
2221 Lékaři, ordináři (kromě zubních lékařů)	550	32 452
2224 Farmaceuti, magistři v lékárně, lékárníci	35	34 320
2359 Ostatní odborní pedagogičtí pracovníci jinde neuvedení (odborní instruktoři)	19	25 950
2411 Odborní pracovníci na úseku účetnictví, financí, daní, apod., hlavní účetní	243	28 554
2412 Odborní pracovníci na úseku zaměstnaneckých, personálních věcí	48	27 601

Hrubá měsíční mzda a její složky, diference, placená doba podle podskupin zaměstnání KZAM-R

kraj: **Pardubický**

Diference				Průměr	Vybrané složky hrubé měsíční mzdy					Placená doba
1. decil	1. kvartil	3. kvartil	9. decil		prémie a odměny	příplatky za přesčas	příplatky ostatní	náhrady	odměny za pohotovost	
Kč/měs	Kč/měs	Kč/měs	Kč/měs	Kč/měs	%	%	%	%	%	hod/měs
34 635	52 110	171 843	239 975	135 388	28,4	0,0	2,7	9,6	0,0	173,4
22 093	22 802	42 331	58 985	37 571	22,5	0,1	0,2	8,2	0,1	171,4
27 182	33 865	72 680	113 433	68 268	25,0	0,3	2,6	8,9	0,0	174,2
33 592	43 933	74 738	100 000	66 451	26,5	0,2	0,1	8,8	0,0	172,7
13 086	16 010	25 999	37 978	24 594	15,0	0,3	3,0	9,3	0,0	176,0
20 792	23 450	33 807	61 916	35 339	16,3	0,1	1,6	10,9	0,3	164,4
29 373	38 670	67 997	118 679	62 203	25,6	0,0	2,1	9,6	0,0	172,6
20 447	21 996	37 385	62 108	33 504	12,8	1,1	9,7	12,4	0,0	178,4
30 140	37 333	88 760	142 105	79 704	30,6	0,0	1,5	9,6	0,0	171,5
27 214	31 657	63 867	161 708	65 868	24,8	0,1	2,4	9,6	0,0	172,0
30 010	39 135	69 997	105 808	77 278	30,0	0,0	1,3	8,9	0,0	170,9
17 268	17 796	42 940	53 386	32 190	16,7	0,5	2,8	12,6	0,0	171,6
23 752	28 219	54 165	77 660	45 889	18,1	0,5	1,6	9,9	0,0	177,1
31 185	35 904	69 740	81 876	55 577	13,2	0,2	2,7	9,9	0,4	175,5
24 873	30 806	64 541	86 894	54 304	23,5	0,1	1,6	9,7	0,0	168,3
21 635	30 081	56 530	75 044	47 594	15,7	0,3	2,0	9,1	0,1	170,6
21 711	23 446	52 246	62 811	44 580	21,3	0,0	0,1	9,3	0,0	175,3
19 687	26 596	48 475	81 291	44 884	9,7	0,1	3,2	10,0	0,2	171,3
25 409	31 780	70 275	114 432	65 248	35,8	0,2	0,3	10,1	0,0	173,6
14 160	16 246	28 910	54 568	27 782	24,2	0,7	2,0	9,3	0,1	178,3
16 132	19 651	28 710	34 126	26 365	21,9	1,1	2,4	7,5	0,0	179,6
24 791	27 450	39 439	47 882	35 084	19,0	0,2	2,1	9,7	0,0	166,6
29 720	35 772	83 112	95 263	64 546	29,6	0,0	0,8	9,4	0,3	174,4
15 345	20 608	26 334	33 386	23 325	13,6	0,0	0,1	9,3	0,0	172,8
20 001	23 309	40 846	75 997	76 905	47,5	0,1	1,3	5,1	0,0	173,1
19 334	21 894	30 939	37 897	27 401	13,2	0,1	4,3	10,8	0,1	167,1
16 892	18 247	27 833	32 803	24 987	19,4	0,0	0,0	8,0	0,0	173,8
17 112	21 442	39 129	54 505	31 237	19,2	0,1	0,2	10,1	0,0	168,1
27 190	29 283	43 377	50 571	37 009	13,5	0,1	2,6	10,1	0,5	174,1
23 493	26 316	40 214	46 723	34 932	19,7	0,3	2,2	9,2	0,2	174,2
23 695	28 257	43 176	50 766	36 146	9,6	0,6	4,1	9,8	2,0	175,7
21 112	26 684	56 530	63 029	40 997	22,0	0,6	2,1	8,9	0,4	173,3
21 830	24 629	38 436	49 179	34 007	12,3	0,8	3,0	9,9	1,0	180,2
24 716	29 197	45 785	61 865	40 002	10,8	0,3	1,4	9,7	1,8	173,6
24 078	27 323	37 000	45 829	34 331	18,2	0,8	1,9	10,4	0,0	174,0
20 968	24 152	45 957	50 469	34 442	19,0	0,6	3,7	9,7	0,0	169,4
15 276	19 115	29 480	36 559	25 525	12,5	0,3	2,2	10,8	0,1	168,3
17 872	21 918	31 395	36 475	27 508	10,9	0,1	3,3	10,6	0,2	170,6
22 464	28 789	38 346	41 943	32 726	15,8	0,7	0,2	10,8	0,0	178,3
20 891	25 756	43 654	57 071	36 795	9,4	2,0	10,2	9,5	1,4	184,1
29 129	30 421	48 386	54 074	38 199	8,4	0,8	8,2	9,0	0,5	179,7
15 687	21 250	28 667	30 719	24 818	4,9	0,6	1,1	10,5	0,0	173,9
19 832	23 436	37 243	49 581	31 951	16,5	0,2	0,8	10,0	0,0	172,5
19 775	22 471	36 311	52 506	32 767	18,2	0,2	1,6	10,3	0,0	172,9

Revidované výsledky ke dni 10. 3. 2010

Hrubá měsíční mzda a její složky, diference, placená doba podle podskupin zaměstnání KZAM-R

kraj: **Pardubický**

Podskupiny zaměstnání KZAM-R	Počet zaměstnanců přepočtený podle placených měsíců	Medián
		Kč/měs
2413 Odborní pracovníci v bankovníctví a pojišťovnictví	566	31 050
2419 Ostatní odborní pracovníci v oblasti podnikání	330	31 605
2421 Právníci, právní poradci (mimo advokacie a soudnictví)	36	40 697
2433 Odborní pracovníci v informacích (např. vti)	134	25 829
2441 Ekonomové - vědečtí pracovníci, specialisté, experti	126	29 919
2447 Tlumočníci a překladatelé	13	30 150
2451 Spisovatelé, autoři, kritikové, novináři, redaktori	34	23 553
2470 Odborní administrativní pracovníci jinde neuvedení	110	26 283
3111 Technici ve fyzikálních a příbuzných oborech	18	24 027
3112 Stavební technici	340	32 629
3113 Elektrotechnici	395	29 743
3114 Elektronici a technici v radiokomunikacích a telekomunikacích	541	24 060
3115 Strojírenští technici	1 243	25 416
3116 Chemičtí technici	340	27 237
3118 Technici v kartografii, kresličtí a zeměměřičtí	219	25 355
3119 Ostatní techničtí pracovníci jinde neuvedení	1 148	25 241
3121 Poradci ve výpočetní technice	118	35 370
3122 Operátoři a obsluha výpočetní techniky	165	23 543
3123 Operátoři průmyslových robotů, nc strojů	38	26 483
3129 Ostatní technici ve výpočetní technice jinde neuvedení	41	27 382
3133 Obsluha vysílacího a telekomunikačního zařízení (vč. telegrafu)	51	17 545
3134 Obsluha lékařských zařízení	51	22 773
3151 Kolaudační technici a technici protipožární ochrany	20	30 520
3152 Bezpečnostní technici a technici pro kontrolu zdravotní nezávadnosti a jakosti	273	25 253
3160 Technici železničního provozu	586	30 581
3211 Technici a laboranti v oblasti biologie a v příbuzných oborech	202	20 656
3212 Technici v agronomii, v lesnictví a v zemědělství	270	26 707
3221 Asistenti zdravotničtí	12	15 497
3223 Dietetici a odborníci na výživu	16	19 343
3226 Rehabilitační a fyzioterapeutičtí pracovníci (vč. odborných masérů)	96	19 728
3228 Farmaceutičtí asistenti	28	20 784
3231 Ošetřovatelé, všeobecné zdravotní sestry	1 112	20 790
3232 Ženské sestry, porodní asistentky	124	21 116
3233 Sestry pro péči o dítě	126	22 841
3235 Sestry pro intenzivní péči	236	22 881
3342 Pedagogové v oblasti dalšího vzdělávání	16	30 617
3412 Pojišťovací agenti	300	30 284
3415 Obchodní cestující, profesionální poradci v obchodě, obchodní zástupci	229	33 238
3416 Nákupčí	463	21 965
3417 Odhadci a zbožíznalci	29	27 388
3419 Ostatní pracovníci - obchodní zprostředkovatelé jinde neuvedení	25	34 406
3421 Obchodní agenti	367	25 307
3422 Odbytoví a přepravní agenti	547	24 068
3429 Ostatní obchodní agenti a makléři jinde neuvedení	19	22 825

Hrubá měsíční mzda a její složky, diference, placená doba podle podskupin zaměstnání KZAM-R

kraj: **Pardubický**

Diference				Průměr	Vybrané složky hrubé měsíční mzdy					Placená doba
1. decil	1. kvartil	3. kvartil	9. decil		prémie a odměny	příplatky za přesčas	příplatky ostatní	náhrady	odměny za pohotovost	
Kč/měs	Kč/měs	Kč/měs	Kč/měs	Kč/měs	%	%	%	%	%	hod/měs
20 344	24 854	40 595	51 535	34 938	24,0	0,1	0,8	9,3	0,0	174,7
23 605	26 331	42 482	59 576	36 904	18,3	0,1	2,2	12,1	0,1	168,8
28 461	31 530	49 723	68 540	43 449	15,1	0,0	3,0	10,8	0,0	169,3
17 214	19 997	41 745	49 356	31 328	20,6	1,2	1,9	10,7	0,0	163,8
19 491	23 044	37 557	54 597	35 904	16,4	0,2	1,5	10,2	0,0	171,3
17 609	20 977	37 410	38 868	29 582	9,7	0,2	1,1	9,6	0,0	169,2
19 265	21 690	29 070	30 698	25 193	12,8	0,0	3,9	9,5	0,1	177,3
18 976	22 224	35 348	45 625	31 347	14,5	0,1	2,4	10,2	0,4	170,9
13 424	17 156	30 319	36 871	24 402	17,5	0,1	2,5	9,6	0,0	174,3
22 067	26 091	40 092	48 042	34 128	17,3	0,9	1,9	9,7	0,7	175,4
20 711	24 366	35 167	43 659	31 404	16,8	0,6	6,8	9,9	0,7	171,2
18 254	20 679	27 799	34 062	25 597	10,7	1,7	3,6	10,4	0,6	180,6
18 199	21 477	31 023	37 929	27 309	16,5	1,0	3,3	10,0	0,0	173,2
19 358	23 867	30 125	36 629	27 695	11,2	0,4	8,6	11,0	0,0	166,3
19 378	22 052	31 039	35 544	26 947	15,9	0,3	4,2	10,3	0,0	173,3
17 414	20 617	31 195	38 206	27 108	13,1	0,5	3,4	10,3	0,2	171,1
20 702	26 623	45 977	56 160	36 700	17,3	0,0	1,8	10,1	0,8	172,6
16 931	19 387	28 411	33 108	24 942	13,9	0,3	7,4	9,2	0,7	171,3
18 438	21 386	34 493	43 875	29 642	10,9	0,5	8,3	10,6	0,0	173,6
22 354	23 801	30 742	38 199	29 626	10,2	0,6	7,5	9,4	1,6	172,3
16 529	16 829	18 842	22 211	21 805	0,0	0,2	1,4	10,4	0,0	162,8
17 080	20 044	26 734	28 462	23 221	5,4	1,8	9,3	11,0	0,2	180,5
24 487	27 987	40 522	41 731	33 324	12,0	1,3	9,4	10,1	1,5	170,9
16 502	20 384	31 096	37 512	26 593	18,6	0,4	3,6	10,3	0,1	171,7
25 766	28 311	34 375	36 133	31 009	6,4	1,5	14,7	11,9	0,3	166,9
15 436	18 573	23 102	27 884	21 373	7,2	1,5	7,3	10,5	0,2	179,2
17 362	20 547	32 655	35 369	27 369	23,3	0,1	0,4	14,2	0,1	176,5
13 743	15 055	17 921	19 465	16 503	4,4	0,4	14,0	4,8	0,0	168,2
16 614	17 733	21 626	27 711	20 157	5,7	0,3	9,1	9,8	0,0	176,3
16 814	18 085	21 466	22 656	19 961	8,5	0,0	3,9	10,5	0,0	174,3
15 010	18 513	23 455	25 598	20 744	7,2	0,6	5,5	9,7	0,0	178,4
16 785	18 606	23 915	27 073	21 580	3,6	0,7	14,4	9,6	0,3	172,0
17 393	19 607	23 558	27 318	21 861	1,1	1,0	16,8	9,1	0,0	172,3
19 194	21 023	25 009	26 980	23 011	2,5	0,6	16,6	9,3	0,2	169,5
17 990	20 441	26 039	29 260	23 394	2,1	1,2	17,8	9,0	0,3	172,5
18 100	24 458	40 832	46 925	32 667	17,1	0,2	0,1	10,7	0,0	170,8
20 495	24 506	43 978	61 839	38 832	31,3	0,0	0,9	10,0	0,0	174,7
18 405	22 275	43 965	59 423	37 288	29,1	0,1	3,2	9,4	0,0	172,5
16 605	19 407	27 217	35 286	24 344	13,5	0,4	1,7	10,4	0,1	174,0
16 739	18 698	29 392	31 881	26 246	14,2	0,3	0,1	10,3	0,0	174,7
20 279	27 637	36 134	42 017	34 053	22,6	0,1	0,2	9,6	0,0	174,5
17 454	20 210	34 321	45 578	30 557	21,3	0,1	2,3	9,9	0,0	171,9
16 826	20 064	30 558	38 700	27 010	16,6	0,3	3,0	9,7	0,0	171,2
18 339	20 030	27 515	40 577	25 460	13,3	0,3	1,3	9,9	0,0	171,9

Revidované výsledky ke dni 10. 3. 2010

Hrubá měsíční mzda a její složky, diference, placená doba podle podskupin zaměstnání KZAM-R

kraj: **Pardubický**

Podskupiny zaměstnání KZAM-R	Počet zaměstnanců přepočtený podle placených měsíců	Medián
		Kč/měs
3431 Odborné sekretářky, sekretáři	149	24 104
3433 Pracovníci v oblasti účetnictví, fakturace, rozpočetnictví, kalkulace	992	21 551
3434 Pracovníci v oblasti statistiky a matematiky	12	21 962
3435 Pracovníci v oblasti práce a mezd (kromě účetních)	48	24 114
3436 Referenti osobních oddělení	116	22 626
3439 Ostatní odborní administrativní pracovníci jinde neuvedení	796	20 825
3471 Aranžéři, průmysloví a komerční návrháři, bytoví architekti	14	14 030
4112 Kancelářští a manipulační pracovníci a obsluha zařízení na zpracování textu	28	16 725
4113 Pracovníci přípravy dat výpočetní techniky	103	18 037
4115 Sekretářky, sekretáři	358	19 623
4121 Nižší účetní	166	19 521
4123 Nižší finanční, daňoví úředníci a úředníci v příbuzných oborech	27	33 418
4131 Úředníci ve skladech	908	19 090
4132 Úředníci ve výrobě (např. výrobní plánovači)	179	20 194
4133 Úředníci v dopravě a v přepravě (dispečeri, kontrolori apod.)	191	25 193
4141 Řadoví knihovníci, archiváři, evidenční pracovníci	28	18 543
4142 Poštovní doručovatelé, úředníci v třídárnách	809	16 803
4190 Ostatní nižší úředníci jinde neuvedení	88	20 635
4211 Pokladníci (v bankách, pojišťovnách, spořitelnách, na poště)	148	19 147
4212 Úředníci na přepážkách a směnárnicích	428	19 856
4213 Pokladníci v obchodě, společném stravování apod.	531	13 934
4214 Prodáváči vstupenek, jízdenek apod.	159	21 984
4215 Bookmakeři, krupiéři a úředníci sázkových kanceláří	93	13 925
4216 Inkasisté (výběrčí dluhů)	46	21 146
4222 Recepční	52	16 778
4223 Telefonisté	202	18 929
4224 Informátoři	275	25 802
5121 Pracovníci dohlížející nad obsluhujícím personálem, hospodyně	20	20 467
5122 Kuchaři	329	14 363
5123 Čišníci, servírky	18	12 734
5132 Pečovatelé a pomocní ošetřovatelé v zařízeních sociální péče, v nemocnicích	428	14 427
5161 Hasiči, požárníci	136	23 284
5169 Ostatní pracovníci ochrany a ostrahy jinde neuvedení	773	11 694
5211 Prodáváči v obchodech	1 698	13 499
6111 Pěstitelé polních plodin	22	13 540
6113 Zahradníci a pěstitelé zahradních plodin a sazenic	11	15 074
6121 Chovatelé hospodářských zvířat (kromě drůbeže a včel)	314	17 773
6122 Chovatelé drůbeže	105	18 617
6141 Dělníci pro pěstění a ošetřování lesa	43	13 265
7121 Zedníci pracující s tradičními materiály (bambus, hlína atd.)	11	16 643
7122 Zedníci, kameníci, omítkáři	266	18 566
7123 Betonáři, dělníci specializovaní na pokládání betonových povrchů	41	22 411
7124 Tesaři a truhláři	92	21 913
7125 Stavební montážníci	87	29 961

Hrubá měsíční mzda a její složky, diferenciace, placená doba podle podskupin zaměstnání KZAM-R

kraj: **Pardubický**

Diferenciace				Průměr	Vybrané složky hrubé měsíční mzdy					Placená doba
1. decil	1. kvartil	3. kvartil	9. decil		prémie a odměny	příplatky za přesčas	příplatky ostatní	náhrady	odměny za pohotovost	
Kč/měs	Kč/měs	Kč/měs	Kč/měs	Kč/měs	%	%	%	%	%	hod/měs
15 760	18 959	30 769	39 064	25 943	15,3	0,2	1,8	10,1	0,0	172,3
15 335	18 170	25 833	32 236	23 292	16,1	0,3	2,1	10,1	0,0	171,7
18 126	19 458	28 867	48 531	27 921	22,1	0,7	2,7	10,1	0,0	173,1
17 957	21 086	34 019	41 690	28 679	18,0	0,3	2,2	10,3	0,0	169,1
16 978	19 830	25 432	30 447	23 554	11,8	0,3	2,1	10,7	0,0	171,6
14 421	17 139	25 114	31 959	22 230	13,8	0,1	3,4	10,5	0,1	172,3
10 434	13 109	16 308	17 021	14 222	10,3	0,2	5,0	9,8	0,0	173,0
11 537	14 309	22 665	25 101	17 928	9,5	0,5	6,5	10,2	0,0	173,0
12 303	14 906	21 085	24 638	18 237	13,2	0,3	4,9	8,9	0,0	174,3
14 075	16 821	23 178	28 444	20 859	13,9	0,4	4,3	9,9	0,0	174,8
13 316	15 963	22 977	27 021	19 875	15,9	0,4	0,9	9,4	0,0	174,4
20 503	22 911	37 336	41 382	36 232	23,5	0,3	0,1	10,7	0,0	175,6
13 600	16 159	21 486	24 348	19 257	13,1	1,4	4,6	10,9	0,0	175,2
14 997	17 500	23 934	30 269	21 672	11,7	0,6	3,6	11,3	0,0	171,5
18 803	20 847	34 545	38 079	26 961	8,1	0,8	12,8	11,3	0,1	168,7
15 292	17 083	19 542	24 690	19 707	8,6	0,2	4,9	9,5	0,0	172,6
14 575	15 367	18 675	20 913	17 298	11,7	0,5	3,2	10,5	0,0	164,4
13 191	15 591	25 803	34 352	23 251	11,9	0,4	1,4	9,9	0,0	172,5
14 534	17 948	21 255	25 770	19 739	14,1	0,1	1,4	9,6	0,0	168,8
17 387	18 505	22 137	26 881	21 116	14,1	0,2	1,2	10,0	0,0	165,0
10 453	12 325	16 085	17 505	14 226	9,6	0,7	4,2	8,8	0,0	177,6
18 928	19 982	24 435	26 200	22 163	5,8	1,8	12,3	13,0	0,0	171,7
10 773	12 025	17 014	20 494	14 731	12,8	0,6	15,7	8,1	0,0	166,5
18 502	19 806	22 501	24 965	21 660	5,5	0,1	0,0	10,8	0,0	175,0
14 011	14 659	19 379	22 599	17 486	10,1	0,4	8,5	8,8	0,0	169,1
12 114	14 630	21 729	24 938	19 283	6,0	0,3	1,1	10,8	0,0	170,1
18 523	21 589	29 119	31 803	25 689	18,5	2,3	2,3	11,5	0,0	167,4
12 629	13 140	33 333	34 734	24 349	9,9	1,1	2,9	7,3	0,0	182,4
10 928	12 320	18 255	21 452	15 690	14,9	1,5	5,0	9,1	0,0	179,6
11 604	12 081	14 073	17 359	13 465	13,6	0,4	6,7	8,4	0,0	176,7
12 109	13 195	16 329	18 526	14 835	1,8	0,6	12,2	9,9	0,1	173,7
17 348	19 089	31 367	33 820	24 992	8,4	1,4	19,5	10,4	4,3	169,9
9 089	9 683	14 848	17 612	12 646	7,8	2,1	8,1	8,1	0,0	173,5
10 806	11 837	15 632	18 706	14 400	11,3	0,9	4,5	9,5	0,0	177,0
11 568	12 815	14 951	16 192	13 963	19,4	1,3	0,9	12,6	0,0	181,1
11 154	11 176	17 377	17 415	14 580	10,6	0,5	2,9	9,9	0,8	174,7
14 328	16 000	19 861	22 035	18 070	21,2	1,1	5,9	9,4	0,1	183,6
14 798	16 653	21 301	24 909	19 317	37,7	0,1	4,7	8,7	0,0	173,7
11 713	12 161	14 500	18 153	13 700	6,4	0,9	3,9	14,4	0,0	178,5
11 426	12 533	23 657	25 618	17 531	8,0	0,2	1,5	11,6	1,1	174,0
13 657	15 944	22 128	26 142	19 477	17,8	1,8	0,9	11,3	0,0	186,7
16 233	17 361	26 935	29 867	23 095	24,2	2,1	2,5	12,9	0,0	179,8
15 478	18 288	26 886	31 546	22 746	16,4	2,1	2,4	12,2	0,0	184,8
18 685	23 972	38 099	41 808	30 606	16,3	2,2	2,0	7,9	2,9	194,6

Revidované výsledky ke dni 10. 3. 2010

Hrubá měsíční mzda a její složky, diference, placená doba podle podskupin zaměstnání KZAM-R

kraj: **Pardubický**

Podskupiny zaměstnání KZAM-R	Počet zaměstnanců přepočtený podle placených měsíců	Medián
		Kč/měs
7129 Ostatní stavební dělníci hlavní stavební výroby a pracovníci v ostatních oborech	286	22 808
7136 Instalatéři, potrubáři, stavební zámečníci, klempíři	272	23 360
7137 Stavební a provozní elektrikáři	100	22 194
7141 Malíři a tapetáři	17	23 720
7142 Lakýrníci a pracovníci v příbuzných oborech	284	23 066
7211 Formíři a jádraři	29	20 132
7212 Svářeči, řezači plamenem a páječi	591	24 358
7213 Výrobci a opraváři výrobků a dílů z plechů	83	23 281
7214 Montéři kovových konstrukcí	28	16 518
7221 Kováři, obsluha kovací lisů, obsluha bucharů	139	17 642
7222 Nástrojaři, kovodeláři, kovodělníci, zámečníci	2 005	21 334
7223 Seřizovači a obsluha obráběcích strojů (kromě automatických a poloautomatických)	896	22 943
7224 Brusíči, leštiči a ostříči nástrojů	116	18 367
7231 Mechanici a opraváři motorových vozidel	333	21 040
7234 Mechanici a opraváři kolejových vozidel	407	21 978
7235 Mechanici a opraváři obráběcích, zemědělských strojů a průmyslového zařízení	1 042	20 628
7239 Ostatní mechanici a opraváři strojů a zařízení bez elektro jinde neuvedení	527	17 924
7241 Elektromechanici, opraváři a seřizovači různých typů elektrických zařízení	2 724	16 436
7242 Mechanici, opraváři a seřizovači elektrických částí aut, letadel, lodí	226	21 378
7243 Mechanici, seřizovači, opraváři elektronických zařízení	1 693	17 041
7244 Telefonní a telegrafní mechanici, montéři a opraváři	13	21 791
7246 Montéři a opraváři silnoproudých elektrických vedení	170	30 863
7311 Výrobci, mechanici a opraváři přesných přístrojů a zařízení	24	21 320
7321 Výrobci hrnčířského, porcelánového zboží, žáruvzdorných výrobků, brus.kotoučů	14	13 442
7322 Dělníci při výrobě skla, skláři vč. brusičů a leštičů	17	13 669
7324 Malíři skla a keramiky a pracovníci v příbuzných oborech (vč. výrobců zrcadel)	25	12 142
7341 Tiskaři, sazeči (kromě obsluhy tiskárenských strojů)	17	17 829
7411 Zpracovatelé masa, ryb vč. uzenářů a konzervovačů masa a ryb	423	16 942
7412 Zpracovatelé pekárenských a cukrářských výrobků	189	14 481
7419 Ostatní zpracovatelé - výrobci potravinářských výrobků jinde neuvedení	66	17 172
7422 Umělečtí truhláři, řezbáři, výrobci a opraváři výrobků ze dřeva vč. opravářů	163	14 831
7431 Kvalifikovaní dělníci připravující přírodní vlákno pro další zpracování	28	15 146
7432 Přadláci, ruční tkalci, pletaři a jiní výrobci ručně vyráběných tkanin	88	12 038
7433 Dámští a pánští krejčí a kloboučníci včetně opravářů oděvů	13	11 115
7435 Modeláři a střihači textilu, kůží a podobných materiálů	14	13 385
7436 Švadleny, vyšivači a pracovníci v příbuzných oborech	159	11 384
7437 Čalouníci a pracovníci v příbuzných oborech (včetně autočalouníků)	69	19 443
7439 Ostatní dělníci při výrobě textilu, oděvů a výrobků z kůží, kožešin	114	13 072
8122 Obsluha zařízení ve slévárenství (taviči, slévači)	251	24 565
8123 Obsluha zařízení na tepelné zpracování kovů	53	21 681
8139 Obsluha ostatních zařízení na výrobu skla a keramiky	463	25 910
8141 Obsluha pily a jiného zařízení na zpracování dřeva	122	16 321
8151 Obsluha drtičů, mlýnů a míchadel při chemické výrobě	749	18 958
8159 Obsluha ostatních zařízení při chemické výrobě jinde neuvedená	246	16 183

Hrubá měsíční mzda a její složky, diferenciacie, placená doba podle podskupin zaměstnání KZAM-R

kraj: **Pardubický**

Diferenciace				Průměr	Vybrané složky hrubé měsíční mzdy					Placená doba
1. decil	1. kvartil	3. kvartil	9. decil		prémie a odměny	příplatky za přesčas	příplatky ostatní	náhrady	odměny za pohotovost	
Kč/měs	Kč/měs	Kč/měs	Kč/měs	Kč/měs	%	%	%	%	%	hod/měs
17 621	19 450	26 315	29 370	23 193	12,9	2,0	1,9	11,7	0,2	186,7
17 127	20 440	25 959	28 530	23 133	20,3	0,9	1,9	10,9	2,8	173,3
15 906	18 816	26 083	30 204	23 200	16,8	2,1	6,5	10,7	1,2	178,6
15 980	20 342	24 849	27 280	23 205	6,0	0,4	17,3	10,9	0,0	173,4
18 136	20 544	25 577	28 067	23 395	10,6	1,7	7,5	12,8	0,0	175,1
15 551	16 457	24 134	27 580	20 515	10,1	1,2	6,1	11,8	0,0	180,5
18 627	21 137	28 054	33 364	25 268	8,0	1,8	4,6	12,4	0,0	175,6
17 380	19 327	26 194	29 750	23 202	3,7	2,1	2,5	13,7	0,0	177,5
13 406	13 546	21 294	23 394	18 394	16,3	1,2	9,3	11,3	0,1	176,8
11 929	13 448	21 927	23 764	17 927	14,5	1,6	5,0	13,2	0,0	172,9
15 436	18 361	24 895	30 540	22 535	13,4	1,9	4,9	11,6	0,5	179,9
16 175	19 248	27 599	33 883	24 196	21,8	1,9	6,9	12,2	0,0	175,4
13 997	16 506	22 263	24 817	19 470	18,3	1,2	3,8	11,9	0,1	176,5
16 292	18 778	23 322	26 448	21 207	8,3	1,4	2,7	12,3	0,1	174,5
17 566	18 981	25 444	27 689	22 261	15,0	1,1	9,1	12,6	0,9	172,1
15 648	17 710	24 196	28 191	21 554	21,8	1,2	6,4	11,7	0,4	175,1
13 930	15 214	21 376	26 357	19 261	15,9	1,8	6,8	11,6	0,0	173,7
12 564	14 099	19 003	23 677	17 426	10,9	1,4	11,7	11,4	0,3	172,2
17 685	19 280	24 190	26 779	22 085	11,6	1,3	5,6	12,1	0,3	173,5
14 158	15 521	19 015	21 724	17 648	11,0	1,2	5,8	12,2	0,2	175,0
16 540	19 447	23 265	26 587	24 486	4,4	0,3	4,4	9,0	0,9	168,3
19 807	24 125	34 192	35 897	29 385	17,2	1,1	2,3	9,6	6,7	174,5
17 990	18 730	22 622	25 437	20 886	16,5	0,7	5,8	10,8	0,0	173,9
11 312	11 905	13 989	22 799	14 238	2,7	0,1	0,1	11,7	0,0	177,3
9 299	10 971	15 989	22 446	14 202	9,9	0,2	3,7	13,1	0,0	173,6
9 762	10 664	13 847	21 764	13 416	14,7	0,2	0,0	11,7	0,0	174,2
15 801	16 824	22 778	25 493	19 708	13,1	0,1	7,2	11,5	0,1	167,8
13 908	15 441	20 054	23 211	18 016	23,6	1,8	3,5	12,2	0,0	186,0
11 481	12 876	17 756	21 861	15 768	6,1	1,6	5,1	10,7	0,0	175,9
10 616	14 481	19 292	20 463	16 450	22,6	1,4	6,5	10,0	0,0	180,5
12 128	13 133	17 997	22 267	16 407	10,3	0,7	2,1	11,7	0,0	172,1
12 718	13 967	15 665	16 907	15 161	11,0	0,6	6,3	10,1	0,0	168,5
10 248	10 648	14 379	16 426	13 069	14,4	0,5	12,4	12,6	0,0	167,1
10 228	10 681	12 969	13 341	11 785	6,1	1,4	8,5	9,3	0,0	180,0
9 416	10 076	14 368	15 368	13 140	10,0	1,1	7,8	12,1	0,0	170,4
9 271	10 161	13 780	16 099	12 143	9,7	1,3	8,5	13,2	0,0	169,6
15 679	17 395	21 176	23 852	19 516	2,1	1,7	2,7	14,1	0,0	172,7
9 808	11 022	15 465	19 559	13 755	12,4	0,6	4,4	11,4	0,0	166,9
16 520	19 352	28 958	32 960	24 684	21,5	1,0	20,2	11,1	0,0	173,4
16 968	19 353	24 841	35 770	23 908	19,8	2,1	8,5	11,9	0,0	183,4
21 371	25 152	26 716	27 721	25 235	24,7	0,1	1,1	11,8	0,0	165,3
14 597	15 315	18 747	21 952	17 396	6,3	1,2	0,2	9,3	0,0	174,0
16 035	17 470	20 882	22 735	19 395	7,0	0,5	16,2	10,7	0,2	165,6
13 263	14 497	18 117	21 749	17 000	12,3	0,6	7,0	12,8	0,0	166,3

Revidované výsledky ke dni 10. 3. 2010

Hrubá měsíční mzda a její složky, diference, placená doba podle podskupin zaměstnání KZAM-R

kraj: **Pardubický**

Podskupiny zaměstnání KZAM-R	Počet zaměstnanců přepočtený podle placených měsíců	Medián
		Kč/měs
8161 Obsluha zařízení při výrobě a rozvodu elektřiny	173	32 944
8162 Obsluha parních turbín, ohřivačů a motorů	165	19 975
8163 Obsluha zařízení při úpravě, čištění a rozvodu vody	186	22 362
8171 Obsluha automatických nebo poloautomatických montážních linek	285	19 335
8180 Obsluha strojů a zařízení pro práce na železničním svršku	46	24 870
8211 Obsluha automatických nebo poloautomatických obráběcích strojů (kromě 722)	728	23 546
8212 Obsluha strojů na výrobu maltovin, vápna, cementu, prefabrikátů	208	25 700
8222 Obsluha strojů na výrobu střeliva a výbušnin	342	18 550
8223 Obsluha strojů při konečné úpravě a nanášení ochranných povlaků	72	18 783
8232 Obsluha strojů na výrobu plastových výrobků (vč. laminování)	902	17 525
8240 Obsluha automatických nebo poloautomatických dřevoobráběcích strojů	73	15 560
8251 Obsluha tiskárenských strojů	108	20 950
8253 Obsluha strojů na výrobu předmětů z lepenky (vč. kartonáže)	152	16 239
8261 Obsluha strojů na úpravu vláken, dopřádání a navíjení příže	10	15 725
8262 Obsluha tkacích a pletacích strojů	277	14 337
8263 Obsluha šicích a vyšívacích strojů	77	19 237
8264 Obsluha strojů na bělení, barvení, čištění, praní, žehlení textilu	202	12 794
8269 Obsluha ostatních strojů na výrobu textilních, kožešinových a kožených výrobků	660	16 635
8272 Obsluha strojů na výrobu mlékárenských výrobků	50	19 591
8273 Obsluha strojů na mletí zrn a koření	34	17 721
8274 Obsluha strojů na zpracování mouky, výrobu pečiva, čokolády a cukrovinek	35	18 447
8278 Obsluha strojů na výrobu nápojů	22	19 185
8281 Montážní dělníci montující mechanická zařízení (stroje, vozidla)	586	15 945
8282 Montážní dělníci montující elektrická zařízení	809	14 767
8283 Montážní dělníci montující elektronická zařízení	1 060	16 995
8286 Montážní dělníci montující výrobky z kartonu, textilu a podobných materiálů	121	13 815
8287 Montážní dělníci montující výrobky z kombinovaných materiálů	155	12 575
8290 Obsluha jiných stacionárních zařízení a ostatní montážní dělníci	152	18 016
8311 Strojvedoucí	552	31 367
8313 Dělníci zabezpečující sestavování vlaků (brzdaři, výhybkáři)	386	23 487
8321 Řidiči osobních a malých dodávkových automobilů, taxikáři	67	18 912
8322 Řidiči sanitních a rzp vozů	31	19 219
8323 Řidiči autobusů, trolejbusů a tramvají	811	21 809
8324 Řidiči nákladních automobilů a tahačů	1 045	20 412
8326 Řidiči speciálních vozidel	29	25 562
8331 Obsluha zemědělských a lesních strojů	210	19 819
8332 Obsluha zemních a příbuzných strojů	203	24 928
8333 Obsluha jeřábů, zdvihacích a podobných manipulačních zařízení	76	19 130
8334 Obsluha vysokozdvížných a ostatních motorových vozíků	671	20 305
9132 Pomocníci a uklízeči v kancelářích, hotelích, nemocnicích a jiných zařízeních	899	11 028
9141 Domovníci, správci domu	21	14 233
9152 Vrátní, hlídači, uváděči a šatnářky	131	12 902
9162 Metaři, čističi záchodků, žump, kanálů a podobných zařízení	21	20 838
9211 Pomocní a nequalifikovaní dělníci v zemědělství	31	13 517

Hrubá měsíční mzda a její složky, diference, placená doba podle podskupin zaměstnání KZAM-R

kraj: **Pardubický**

Diference				Průměr	Vybrané složky hrubé měsíční mzdy					Placená doba
1. decil	1. kvartil	3. kvartil	9. decil		prémie a odměny	příplatky za přesčas	příplatky ostatní	náhrady	odměny za pohotovost	
Kč/měs	Kč/měs	Kč/měs	Kč/měs	Kč/měs	%	%	%	%	%	hod/měs
24 987	29 706	37 454	41 094	33 323	10,4	0,8	17,9	10,7	0,3	169,6
13 820	16 124	31 504	38 919	24 238	13,0	1,4	15,3	10,7	0,1	180,0
14 719	19 946	24 973	29 093	22 582	18,2	0,6	10,5	9,9	0,7	169,3
15 219	16 890	22 854	24 540	19 649	10,6	2,3	10,0	10,6	0,0	171,9
19 886	21 443	30 300	32 464	25 752	16,2	0,8	16,7	10,0	0,3	169,8
15 033	19 226	27 229	31 467	23 576	16,8	1,8	8,0	11,7	0,0	176,5
17 487	22 835	27 754	31 178	25 058	3,9	3,2	6,3	11,2	0,0	188,1
12 788	15 609	20 938	23 057	18 420	8,7	1,9	11,5	15,0	0,0	167,9
12 095	16 448	21 012	24 675	18 825	21,8	1,0	6,4	13,7	0,0	169,5
13 237	15 036	20 571	23 584	18 241	18,2	0,9	10,7	12,6	0,0	171,4
9 901	11 912	19 137	22 826	16 083	14,3	0,4	2,1	12,1	0,0	168,9
15 801	17 479	28 374	32 884	22 727	13,3	0,5	4,8	10,7	0,0	169,3
13 172	14 911	19 466	21 484	17 027	25,7	0,5	6,0	10,7	0,0	167,5
12 090	13 125	18 308	24 110	16 675	11,9	0,5	5,7	10,4	0,0	168,3
11 312	12 412	19 266	23 216	16 216	14,6	0,6	10,5	14,0	0,0	168,2
10 859	11 765	20 750	21 798	17 303	0,7	2,1	3,9	14,2	0,0	172,9
10 030	11 306	14 892	18 088	13 456	13,7	0,8	7,5	11,9	0,0	171,1
13 475	14 763	18 186	19 517	16 633	18,1	0,5	5,7	20,2	0,0	166,6
16 867	17 699	21 356	22 537	19 408	20,3	0,4	15,8	11,5	0,0	187,0
12 766	14 159	21 247	22 952	17 908	18,8	1,4	0,8	10,0	0,2	183,3
15 631	16 393	21 593	23 876	19 138	17,6	2,1	13,4	11,1	0,0	178,9
16 433	16 997	22 808	28 380	20 396	12,6	1,9	16,5	12,3	0,0	180,8
12 347	14 233	22 382	24 755	17 784	12,8	1,2	0,9	13,0	0,0	174,8
12 633	13 779	16 041	18 156	15 064	29,3	0,7	6,3	13,4	0,1	172,7
15 124	16 181	18 273	19 670	17 156	12,7	1,6	5,8	11,7	0,0	178,3
12 002	12 829	14 738	16 501	14 041	32,3	0,2	6,2	11,2	0,0	165,2
9 552	10 584	16 506	26 173	14 907	15,2	0,9	0,6	11,4	0,0	172,3
12 021	14 733	21 032	22 670	17 800	20,4	3,1	6,8	11,7	0,0	175,0
27 083	29 565	33 119	34 883	31 005	4,3	2,5	18,3	12,6	0,0	170,5
20 296	21 958	24 962	26 614	23 556	5,1	2,2	17,3	10,9	0,0	169,3
13 417	15 761	22 757	25 462	19 470	18,6	2,7	3,4	9,8	0,3	179,3
14 364	16 401	21 055	22 900	18 795	8,4	2,5	12,3	8,5	3,8	187,6
17 840	19 672	23 414	25 260	21 726	14,8	2,4	12,1	9,4	0,0	190,7
11 477	15 417	23 960	28 731	20 212	15,6	1,4	3,2	10,1	0,2	182,4
17 935	19 826	30 737	31 944	25 925	22,1	1,6	5,1	12,2	1,7	177,1
16 167	17 768	21 952	25 000	20 248	22,3	2,9	2,5	11,3	0,1	195,9
20 051	22 249	28 075	31 560	25 467	14,6	2,4	3,0	11,9	0,2	187,2
14 959	16 757	24 285	36 209	21 913	18,2	1,9	4,2	10,1	0,3	184,9
14 423	17 101	23 494	26 111	20 770	19,0	1,4	7,9	10,6	0,0	174,9
8 826	9 830	12 462	14 706	11 538	8,5	0,9	5,5	9,8	0,0	175,7
10 575	11 722	18 643	23 075	15 599	16,3	0,5	3,2	9,4	1,3	173,8
10 069	11 191	15 473	20 215	14 012	7,4	1,5	16,4	9,6	0,1	175,8
12 212	15 839	22 966	23 951	19 673	16,6	0,6	3,6	11,4	1,2	174,2
11 432	12 705	16 296	18 770	14 725	17,7	0,7	1,4	9,8	0,0	183,5

Revidované výsledky ke dni 10. 3. 2010

**Hrubá měsíční mzda a její složky, diference, placená doba
podle podskupin zaměstnání KZAM-R**

kraj: **Pardubický**

Podskupiny zaměstnání KZAM-R	Počet zaměstnanců přepočtený podle placených měsíců	Medián
		Kč/měs
9312 Pomocní a nekvalifikovaní dělníci na stavbách a údržbě silnic, přehrad	20	24 125
9321 Pomocní a nekvalifikovaní montážní a manipulační dělníci	1 257	16 323
9322 Ruční baliči a pytlovači	22	15 765
9323 Dělníci nádvorní skupiny (pomocní montéři)	47	14 045
9333 Vazači a nosiči břemen, přístavní dělníci (dokaři)	11	17 534
9339 Pomocní a nekvalifikovaní pracovníci v dopravě, ve skladech, v telekomunikacích	927	17 473

**Hrubá měsíční mzda a její složky, diference, placená doba
podle podskupin zaměstnání KZAM-R**

kraj: **Pardubický**

Diference				Průměr	Vybrané složky hrubé měsíční mzdy					Placená doba
					1. decil	1. kvartil	3. kvartil	9. decil	prémie a odměny	
Kč/měs	Kč/měs	Kč/měs	Kč/měs	Kč/měs	%	%	%	%	%	hod/měs
18 964	19 695	25 955	33 444	24 801	31,9	2,0	0,9	12,5	0,3	181,5
10 671	13 332	18 923	21 206	16 244	17,2	1,2	8,4	12,2	0,0	171,0
12 469	13 497	16 885	17 910	15 471	17,8	1,9	0,2	12,3	0,0	177,1
8 876	11 124	16 198	18 650	13 889	11,2	0,8	4,5	10,6	0,3	174,9
15 169	16 072	22 340	22 996	19 145	17,4	2,3	3,3	8,4	0,0	183,5
12 518	15 266	19 612	21 628	17 361	12,7	1,3	5,9	11,4	0,0	176,0

Revidované výsledky ke dni 10. 3. 2010

**Průměrná měsíční odpracovaná a neodpracovaná doba zaměstnanců
podle podskupin zaměstnání KZAM-R**

kraj: Pardubický

Podskupiny zaměstnání KZAM-R	Počet zaměstnanců přečtený podle eviden. měsíců	Odpracovaná doba		Neodpracovaná doba		
		celkem	z toho přesčas	celkem	z toho	
					nemoc	dovolená
		hod/měs	hod/měs	hod/měs	hod/měs	hod/měs
1210 Ředitelé a prezidenti velkých organizací, podniků	114	154,3	1,1	19,1	1,0	14,4
1221 Ved. pracovníci v zemědělství, lesnictví, rybář. a mysliv.	40	154,1	0,6	17,3	1,3	14,3
1222 Vedoucí pracovníci v průmyslu (ve výrobě)	496	153,6	3,8	20,6	1,4	14,4
1223 Vedoucí pracovníci ve stavebnictví a zeměměřičtví	75	152,8	1,5	22,3	1,8	16,1
1224 Vedoucí pracovníci ve velkoobchodě a v maloobchodě	480	154,0	2,3	22,1	3,8	14,8
1226 Ved. pracovníci v dopr., skladování, telekom. a na pošt. úř.	297	137,7	1,0	26,5	5,1	15,3
1227 Ved. prac. v organ.zaměřených na poskytování obch.služ.	127	148,6	0,2	24,0	2,4	16,1
1229 Ved. pracovních dílčích celků jinde neuved. (kult.,zdrav.)	497	150,2	8,3	27,8	4,9	16,5
1231 Vedoucí pracovníci finančních a hospodářských útvarů	282	149,0	0,4	22,6	2,1	15,4
1232 Ved. prac. personálních útvarů a útvarů průmysl. vztahů	51	150,1	1,1	21,9	2,6	15,6
1233 Vedoucí pracovníci odbytových útvarů (vč. průzkumu trhu)	171	150,7	0,4	20,1	1,2	15,2
1234 Ved. prac. reklamních útvarů a útvarů pro styk s veřejností	36	145,1	3,8	27,3	4,5	17,8
1235 Vedoucí pracovníci zásobovacích útvarů	114	154,4	3,9	22,6	3,2	15,0
1236 Vedoucí pracovníci výpočetních útvarů	58	155,0	1,9	20,4	0,6	14,7
1237 Vedoucí pracovníci výzkumných a vývojových útvarů	112	146,2	0,4	22,1	1,6	15,8
1239 Vedoucí pracovníci ostatních útvarů jinde neuvedení	200	147,5	1,4	23,1	2,2	15,5
1311 Vedoucí, ředitelé v zemědělství, lesnictví, rybářství	27	157,0	0,0	18,3	3,1	14,8
1312 Vedoucí, ředitelé v průmyslu (ve výrobě)	113	149,4	0,8	21,8	2,6	15,7
1313 Vedoucí, ředitelé ve stavebnictví a zeměměřičtví	44	152,1	3,7	25,4	2,4	18,2
1314 Vedoucí, ředitelé ve velkoobchodu a maloobchodu	270	156,2	6,0	22,0	2,7	14,0
1315 Vedoucí, ředitelé v restauracích a hotelích	20	160,6	6,0	19,0	0,4	12,9
1316 Vedoucí v dopravě, sklad., telekomun. a na pošt. úřadech	64	141,9	1,4	24,7	3,2	15,0
1317 Ved., ředitelé v podnicích poskytujících obchodní služby	60	151,8	0,3	22,5	1,5	15,9
1318 Vedoucí, ředitelé pečovatelských, úklidových a pod. služ.	15	152,2	0,0	20,6	4,0	15,1
1319 Vedoucí, ředitelé malých organizací ostatní (kult.,zdrav.)	25	149,2	1,4	23,8	7,3	13,9
2113 Chemici	140	139,6	0,3	27,5	4,6	15,8
2114 Geologové, geofyzici, geodeti, hydrologové apod.	13	152,5	0,0	21,3	6,4	12,9
2119 Ostatní vědci a odborníci v příbuz. oborech jinde neuved.	18	143,3	0,2	24,6	4,1	14,1
2131 Projektanti a analytici výpočetních systémů	70	149,8	0,7	24,3	1,5	16,6
2132 Programátoři	196	154,1	1,7	20,1	1,7	14,7
2139 Ostatní odborníci zabývající se výp. tech. jinde neuvedení	258	153,8	3,6	21,8	1,9	15,0
2142 Projektanti staveb a areálů, stavební inženýři	117	152,5	2,5	22,2	2,8	14,7
2143 Projektanti elektrotechnických zařízení, elektroinženýři	328	158,8	5,6	21,4	1,2	14,2
2144 Projektanti elektronických syst. a telekomunikačních sítí	77	151,7	2,6	21,9	1,1	14,7
2145 Projektanti a konstruktéři strojních zařiz., strojní inženýři	167	149,8	4,9	24,1	1,5	16,3
2146 Chemičtí inženýři, technologové	23	146,8	3,0	22,7	1,8	15,8
2149 Ostatní architekti, projektanti, konstrukt.a techn.inženýři	291	141,5	1,5	26,7	4,5	15,3
2211 Bakteriologové, biologové, ekologové, zoologové	33	146,5	0,4	24,2	2,9	16,4
2213 Agronomové, šlechtitelé a odborníci v příbuzných oborech	21	158,5	3,6	19,6	2,6	15,3
2221 Lékaři, ordináři (kromě zubních lékařů)	561	158,6	10,0	25,3	2,6	16,6
2224 Farmaceuti, magistři v lékárně, lékárníci	36	158,4	5,4	21,3	1,5	15,6
2359 Ost.odb.pedagogičtí prac.jinde neuvedení (odb.instruktoři)	19	147,0	5,3	26,5	3,8	16,6
2411 Odborní pracov. na úseku účetnictví, financí, daní, apod.	249	149,0	1,4	23,6	3,5	15,0
2412 Odbor. pracovníci na úseku zaměstnaneckých, pers. věcí	49	149,0	1,1	24,1	4,5	14,6

Revidované výsledky ke dni 10. 3. 2010

**Průměrná měsíční odpracovaná a neodpracovaná doba zaměstnanců
podle podskupin zaměstnání KZAM-R**

kraj: Pardubický

Podskupiny zaměstnání KZAM-R	Počet zaměstnanců přečtený podle eviden. měsíců	Odpracovaná doba		Neodpracovaná doba		
		celkem	z toho přesčas	celkem	z toho	
					nemoc	dovolená
		hod/měs	hod/měs	hod/měs	hod/měs	hod/měs
2413 Odborní pracovníci v bankovníctví a pojišťovnictví	580	150,7	1,4	24,0	3,9	15,9
2419 Ostatní odborní pracovníci v oblasti podnikání	335	142,9	0,5	25,9	2,5	17,1
2421 Právníci, právní poradci (mimo advokacie a soudnictví)	37	143,1	0,0	26,1	3,9	16,3
2433 Odborní pracovníci v informacích (např. vti)	144	133,7	4,6	29,5	9,2	15,1
2441 Ekonomové - vědeckí pracovníci, specialisté, experti	128	151,0	2,0	21,6	1,7	15,1
2447 Tlumočníci a překladatelé	13	150,6	1,9	18,6	0,8	14,4
2451 Spisovatelé, autoři, kritikové, novináři, redaktori	35	155,7	0,0	21,6	1,1	16,0
2470 Odborní administrativní pracovníci jinde neuvedení	114	144,9	0,4	25,9	4,9	15,7
3111 Technici ve fyzikálních a příbuzných oborech	19	148,1	1,4	26,0	7,9	14,8
3112 Stavební technici	348	152,5	3,5	22,8	2,7	15,8
3113 Elektrotechnici	406	147,1	3,8	24,0	4,0	14,9
3114 Elektronici a technici v radiokomunikacích a telekomunik.	558	155,3	10,4	24,9	4,5	14,3
3115 Strojírenští technici	1 283	147,9	4,9	25,2	4,9	15,8
3116 Chemičtí technici	347	141,9	1,2	24,4	2,5	16,3
3118 Technici v kartografii, kresličti a zeměměřičti	224	151,6	1,9	21,7	3,1	16,1
3119 Ostatní techničtí pracovníci jinde neuvedení	1 181	147,5	3,0	23,5	4,3	14,9
3121 Poradci ve výpočetní technice	120	148,4	0,4	24,2	2,4	15,9
3122 Operátoři a obsluha výpočetní techniky	168	148,4	1,4	22,9	3,7	14,9
3123 Operátoři průmyslových robotů, nc strojů	40	146,0	3,2	27,4	8,9	15,1
3129 Ostatní technici ve výpočetní technice jinde neuvedení	42	149,9	2,4	22,4	2,4	15,0
3133 Obsluha vysílačů a telekomunikačního zařízení	54	133,6	1,7	29,1	10,3	14,6
3134 Obsluha lékařských zařízení	53	150,5	7,5	29,8	4,8	18,9
3151 Kolaudační technici a technici protipožární ochrany	21	145,4	6,9	25,3	5,9	14,7
3152 Bezpečnostní tech.a tech. pro kontrolu zdravotní nezávad.	280	147,2	2,5	24,4	4,0	15,3
3160 Technici železničního provozu	599	143,3	7,8	23,4	3,3	16,1
3211 Technici a laboranti v oblasti biologie a v příbuz. oborech	211	150,1	5,9	28,9	5,6	17,8
3212 Technici v agronomii, v lesnictví a v zemědělství	277	155,3	1,9	21,2	3,9	15,7
3221 Asistenti zdravotničtí	12	153,4	3,2	14,7	2,1	7,0
3223 Dietetici a odborníci na výživu	17	145,3	1,7	30,9	10,7	15,2
3226 Rehabilitační a fyzioterapeutičtí pracovníci	100	146,1	0,4	28,2	7,3	15,7
3228 Farmaceutičtí asistenti	28	154,1	3,7	24,2	3,5	16,7
3231 Ošetřovatelé, všeobecné zdravotní sestry	1 172	144,4	3,9	27,4	7,9	15,7
3232 Ženské sestry, porodní asistentky	130	147,7	6,1	24,4	6,5	14,9
3233 Sestry pro péči o dítě	129	147,2	3,5	22,2	4,0	15,6
3235 Sestry pro intenzivní péči	253	143,4	6,3	28,5	10,7	14,9
3342 Pedagogové v oblasti dalšího vzdělávání	17	143,0	1,2	27,6	7,7	15,5
3412 Pojišťovací agenti	308	145,7	0,2	29,0	4,2	16,4
3415 Obchodní cestující, prof. poradci v obchodě, obch.zástupci	237	148,4	0,5	24,1	5,0	14,9
3416 Nákupčí	475	150,4	2,3	23,6	3,8	14,7
3417 Odhadci a zbožiznalci	30	146,8	2,0	27,8	8,0	14,9
3419 Ostatní pracovníci - obchodní zprostředkovatelé jinde n.	26	151,7	0,3	22,8	6,4	15,6
3421 Obchodní agenti	377	148,6	1,0	23,4	4,4	14,7
3422 Odbytoví a přepravní agenti	561	148,5	2,1	22,6	3,9	14,9
3429 Ostatní obchodní agenti a makléři jinde neuvedení	20	142,9	1,2	29,0	7,1	14,9

Revidované výsledky ke dni 10. 3. 2010

**Průměrná měsíční odpracovaná a neodpracovaná doba zaměstnanců
podle podskupin zaměstnání KZAM-R**

kraj: **Pardubický**

Podskupiny zaměstnání KZAM-R	Počet zaměstnanců přepracovaný podle eviden. měsíců	Odpracovaná doba		Neodpracovaná doba		
		celkem	z toho přesčas	celkem	z toho	
					nemoc	dovolená
		hod/měs	hod/měs	hod/měs	hod/měs	hod/měs
3431 Odborné sekretářky, sekretáři	154	146,2	1,2	26,1	4,7	14,5
3433 Prac. v oblasti účetnictví, fakturace, rozpočet., kalkulace	1 014	148,6	1,6	23,0	3,2	14,9
3434 Pracovníci v oblasti statistiky a matematiky	12	150,7	3,9	22,4	0,2	16,1
3435 Pracovníci v oblasti práce a mezd (kromě účetních)	49	145,3	1,8	23,7	3,1	15,8
3436 Referenti osobních oddělení	120	145,5	1,5	26,1	4,7	15,5
3439 Ostatní odborní administrativní pracovníci jinde neuvedení	825	143,8	0,5	28,5	5,4	15,9
3471 Aranžéři, průmysloví a komerční návrháři, bytoví architekti	15	150,1	1,4	22,9	4,9	14,1
4112 Kancelářští pracovníci a obsluha zařiz. na zpracování textu	30	142,8	3,5	30,1	12,0	14,1
4113 Pracovníci přípravy dat výpočetní techniky	107	149,3	2,1	24,9	7,0	14,2
4115 Sekretářky, sekretáři	371	149,8	2,0	24,8	4,5	14,5
4121 Nižší účetní	173	150,1	1,7	24,2	5,8	14,3
4123 Nižší finanční, daňoví úředníci a úředníci v příb. oborech	28	147,8	2,3	27,6	6,4	15,7
4131 Úředníci ve skladech	956	147,0	6,4	27,8	7,7	14,8
4132 Úředníci ve výrobě (např. výrobní plánovači)	187	143,9	2,9	27,4	6,7	16,2
4133 Úředníci v dopravě a v přepravě (dispečeri, kontr. apod.)	200	143,1	4,4	25,4	6,5	15,7
4141 Řadoví knihovníci, archiváři, evidenční pracovníci	30	140,4	0,7	32,1	11,4	15,3
4142 Poštovní doručovatelé, úředníci v třídárnách	872	131,0	2,9	33,1	11,0	15,2
4190 Ostatní nižší úředníci jinde neuvedení	92	144,0	2,2	28,3	7,7	15,3
4211 Pokladníci (v bankách, pojišťov., spořitelnách, na poště)	156	142,3	0,8	26,6	7,6	15,0
4212 Úředníci na přepážkách a směnárníci	449	136,6	1,0	28,3	7,2	15,1
4213 Pokladníci v obchodě, společném stravování apod.	570	149,9	3,5	27,4	11,2	13,3
4214 Prodavači vstupenek, jízdenek apod.	170	139,8	9,0	31,2	9,5	18,8
4215 Bookmakeři, krupiči a úředníci sázkových kanceláří	98	143,2	8,2	23,0	5,6	11,8
4216 Inkasisté (výběřci dluhů)	49	141,3	0,1	33,7	11,6	16,3
4222 Recepční	54	146,1	2,3	22,8	5,8	14,2
4223 Telefonisté	215	139,4	0,9	30,6	9,9	15,4
4224 Informátoři	297	135,0	6,4	31,5	10,5	15,5
5121 Pracovníci dohlížející nad obsluh. personálem, hospodyně	21	162,2	7,8	19,8	5,0	10,3
5122 Kuchaři	353	149,3	7,5	29,7	10,1	13,8
5123 Číšníci, servírky	19	152,4	2,4	24,2	10,3	13,0
5132 Pečovatelé a pomoc. ošetřovat. v zařiz. soc. péče, v nemoc.	450	145,5	3,0	28,1	7,8	15,8
5161 Hasiči, požárníci	141	144,5	6,8	25,2	5,3	15,0
5169 Ostatní pracovníci ochrany a ostrahy jinde neuvedení	835	147,5	7,7	25,6	11,5	12,4
5211 Prodavači v obchodech	1 804	150,0	4,3	26,8	9,7	13,4
6111 Pěstitelé polních plodin	23	149,7	7,3	30,7	8,4	14,9
6113 Zahradníci a pěstitelé zahradních plodin a sazenic	11	151,9	3,4	22,8	5,7	15,2
6121 Chovatelé hospodářských zvířat (kromě drůbeže a včel)	344	151,1	8,5	31,7	14,4	14,7
6122 Chovatelé drůbeže	115	143,2	0,7	30,6	13,6	13,1
6141 Dělníci pro pěstění a ošetřování lesa	46	144,1	5,4	34,1	11,7	12,9
7121 Zedníci z tradičních materiálů (bambus, hlína atd.)	13	135,5	1,1	38,6	17,3	15,4
7122 Zedníci, kameníci, omítkáři	294	148,0	11,2	37,6	14,2	15,8
7123 Betonáři, děl. specializovaní na pokládání beton. povrchů	43	143,7	11,7	35,3	9,5	17,2
7124 Tesaři a truhláři	97	152,8	11,5	31,4	7,7	16,5
7125 Stavební montážníci	92	164,2	19,6	29,3	9,6	15,6

Revidované výsledky ke dni 10. 3. 2010

**Průměrná měsíční odpracovaná a neodpracovaná doba zaměstnanců
podle podskupin zaměstnání KZAM-R**

kraj: **Pardubický**

Podskupiny zaměstnání KZAM-R	Počet zaměstnanců přečtený podle eviden. měsíců	Odpracovaná doba		Neodpracovaná doba		
		celkem	z toho přesčas	celkem	z toho	
					nemoc	dovolená
		hod/měs	hod/měs	hod/měs	hod/měs	hod/měs
7129 Ostatní stavební děl. stav. výroby a prac. v ost. oborech	304	153,6	11,8	32,5	10,0	15,3
7136 Instalatéři, potrubáři, stavební zámečníci, klempíři	288	142,1	5,4	31,0	8,9	15,1
7137 Stavební a provozní elektrikáři	105	151,0	10,5	27,2	6,6	14,7
7141 Malíři a tapetáři	19	137,7	7,5	35,1	18,0	15,2
7142 Lakýrníci a pracovníci v příbuzných oborech	310	139,0	9,1	35,3	13,1	14,9
7211 Formíři a jádraři	33	143,0	6,0	36,9	14,2	15,6
7212 Svářeči, řezači plamenem a páječi	634	141,4	10,5	33,4	10,1	14,5
7213 Výrobci a opraváři výrobků a dílů z plechů	89	141,9	10,5	34,9	10,7	16,2
7214 Montéři kovových konstrukcí	30	144,7	8,4	31,7	12,3	14,5
7221 Kováři, obsluha kovacích lisů, obsluha bucharů	149	138,7	8,0	33,5	11,0	15,5
7222 Nástrojaři, kovomodeláři, kovodělníci, zámečníci	2 128	148,5	8,5	31,0	9,2	15,6
7223 Seřizovači a obsluha obráběcích strojů	941	145,4	9,9	29,6	7,0	16,3
7224 Brusíči, leštiči a ostříči nástrojů	122	146,5	8,0	29,5	7,8	15,9
7231 Mechanici a opraváři motorových vozidel	356	142,9	7,7	31,3	9,2	14,8
7234 Mechanici a opraváři kolejových vozidel	434	138,4	5,6	33,6	9,6	15,2
7235 Mechanici obráběcích, zemědělských strojů a prům. zařiz.	1 094	145,2	7,0	29,6	7,3	15,2
7239 Ostatní mechanici a opraváři strojů a zařízení bez elektro	558	144,6	7,3	28,7	8,6	15,2
7241 Elektromech.a seřizovači různých typů elektrických zařiz.	3 004	137,5	6,6	34,0	14,8	14,1
7242 Mechanici, opraváři a seřizovači elektr. částí aut, letadel	235	144,5	7,1	28,8	5,3	15,1
7243 Mechanici, seřizovači, opraváři elektronických zařízení	1 827	141,5	6,3	32,9	10,5	12,9
7244 Telefonní a telegrafní mechanici, montéři a opraváři	13	148,4	1,4	19,9	1,2	13,4
7246 Montéři a opraváři silnoproudých elektrických vedení	175	145,0	7,7	29,2	5,0	14,9
7311 Výrobci, mechanici a opraváři přesných přístrojů a zařízení	24	149,8	3,4	24,1	3,3	14,4
7321 Výrobci hrnčířského, porcelán. zboží, žáruvzdor. výrobků	16	134,0	0,3	43,7	15,7	13,7
7322 Dělníci při výrobě skla, sklářů vč. brusíků a leštičů	18	147,2	1,6	26,2	6,9	3,7
7324 Malíři skla a keramiky a pracovníci v příbuzných oborech	27	150,4	1,6	23,8	7,8	2,8
7341 Tiskaři, sazeči (kromě obsluhy tiskárenských strojů)	18	140,6	0,5	27,0	9,0	15,7
7411 Zpracovatelé masa, ryb vč. uzenářů a konzerv. masa a ryb	480	144,2	10,6	40,4	19,2	15,2
7412 Zpracovatelé pekárenských a cukrářských výrobků	207	141,0	9,4	34,0	13,4	15,2
7419 Ostatní zpracovatelé - výrobci potravinářských výrobků	75	141,9	6,7	38,1	16,3	14,1
7422 Uměleč. truhláři, řezbáři, výrobci a oprav.výrobků ze dřeva	180	136,8	3,5	34,8	13,6	12,4
7431 Kvalifikovaní dělníci připravující přírodní vlákna	30	136,3	3,6	31,8	11,8	13,0
7432 Přádáči, pletaři a jiní výrobci ručně vyráběných tkanin	95	134,0	3,0	32,8	11,4	12,7
7433 Dámští a pánští krejčí a kloboučníci vč. opravářů oděvů	14	155,5	5,5	24,3	4,7	15,5
7435 Modeláři a stříhači textilu, kůží a podobných materiálů	15	138,6	4,7	31,3	9,3	12,3
7436 Švadleny, vyšíváči a pracovníci v příbuzných oborech	185	126,9	5,5	41,8	19,2	12,5
7437 Čalouníci a pracovníci v přib. oborech (vč.autočalouníků)	75	135,8	8,3	36,2	12,9	15,7
7439 Ostatní dělníci při výrobě textilu, oděvů a výrobků z kůží	130	126,4	2,9	40,1	17,9	13,1
8122 Obsluha zařízení ve slévárenství (taviči, slévači)	283	134,5	5,5	38,2	16,5	16,0
8123 Obsluha zařízení na tepelné zpracování kovů	56	154,0	10,6	28,6	7,1	16,1
8139 Obsluha ostatních zařízení na výrobu skla a keramiky	481	141,0	0,6	24,3	6,1	16,2
8141 Obsluha pily a jiného zařízení na zpracování dřeva	138	140,1	4,9	33,2	17,0	13,3
8151 Obsluha drtičů, mlýnů a míchadel při chemické výrobě	797	137,2	1,5	28,3	9,4	15,7
8159 Obsluha ostat. zařízení při chemické výrobě jinde neuved.	255	138,1	2,0	28,1	5,3	16,1

Revidované výsledky ke dni 10. 3. 2010

**Průměrná měsíční odpracovaná a neodpracovaná doba zaměstnanců
podle podskupin zaměstnání KZAM-R**

kraj: Pardubický

Podskupiny zaměstnání KZAM-R	Počet zaměstnanců přepracovaný podle eviden. měsíců	Odpracovaná doba		Neodpracovaná doba		
		celkem	z toho přesčas	celkem	z toho	
					nemoc	dovolená
		hod/měs	hod/měs	hod/měs	hod/měs	hod/měs
8161 Obsluha zařízení při výrobě a rozvodu elektřiny	178	146,2	4,6	23,2	5,3	15,6
8162 Obsluha parních turbín, ohřívačů a motorů	172	153,3	9,9	26,2	6,2	15,6
8163 Obsluha zařízení při úpravě, čištění a rozvodu vody	193	146,0	4,0	23,1	5,6	14,9
8171 Obsluha automatických nebo poloaut. montážních linek	320	134,2	6,3	36,9	16,0	14,3
8180 Obsluha strojů a zařízení pro práce na železničním svršku	47	148,5	4,1	21,2	2,3	14,4
8211 Obsluha automat. nebo poloaut. obráb.strojů (kromě 722)	787	143,4	9,2	32,4	12,0	15,4
8212 Obsluha strojů na výrobu maltovin, vápna, cementu	219	156,6	16,9	30,5	8,7	16,3
8222 Obsluha strojů na výrobu střešiva a výbušnin	362	131,3	4,7	36,3	8,7	17,7
8223 Obsluha strojů při konečné úpravě ochranných povlaků	78	133,4	5,0	35,6	13,3	15,8
8232 Obsluha strojů na výrobu plast. výrobků (vč. laminování)	1 003	134,6	5,4	36,5	15,1	14,9
8240 Obsluha automat. nebo poloautom. dřevoobráběcích strojů	81	134,5	1,9	34,0	15,5	13,0
8251 Obsluha tiskárenských strojů	114	144,7	2,5	24,5	8,2	15,4
8253 Obsluha strojů na výrobu předm. z lepenky (vč.kartonáže)	161	140,8	2,6	26,7	9,4	12,1
8261 Obsluha strojů na úpravu vláken, dopřádání a navíj. příže	11	126,7	3,6	41,1	18,2	13,1
8262 Obsluha tkacích a pletacích strojů	303	127,8	3,9	40,1	12,6	14,2
8263 Obsluha šicích a vyšívacích strojů	89	129,4	9,3	42,0	19,7	14,6
8264 Obsluha strojů na bělení, barvení, čištění, praní, žehlení	219	136,3	4,5	34,2	11,8	14,2
8269 Obsluha ost.strojů na výrobu textilních, kožešin. výrobků	726	123,1	2,7	43,3	14,2	18,3
8272 Obsluha strojů na výrobu mlékárenských výrobků	58	146,3	14,2	38,3	18,0	14,6
8273 Obsluha strojů na mletí zrn a koření	36	156,0	8,2	26,9	9,0	14,4
8274 Obsluha strojů na zpracování mouky, výrobu pečiva	36	150,9	14,9	27,4	5,1	18,3
8278 Obsluha strojů na výrobu nápojů	24	143,0	9,8	36,8	9,0	13,7
8281 Montážní dělníci montující mechanická zařízení (stroje)	639	138,2	5,6	36,1	12,3	16,0
8282 Montážní dělníci montující elektrická zařízení	896	134,8	4,1	37,4	14,9	15,6
8283 Montážní dělníci montující elektronická zařízení	1 130	147,5	8,9	30,2	8,7	12,5
8286 Montážní dělníci montující výrobky z kartonu, textilu	133	132,7	1,3	32,4	14,5	11,6
8287 Montážní dělníci montující výrobky z kombinovaných mat.	174	133,6	4,1	38,1	18,0	14,3
8290 Obsluha jin.stacionárních zařízení a ost. montážní dělníci	169	137,7	7,7	36,4	16,1	13,7
8311 Strojvedoucí	574	142,3	12,8	27,6	5,7	15,1
8313 Dělníci zabezpeč. sestavování vlaků (brzdaři, výhybkáři)	403	144,5	10,9	24,4	6,1	14,8
8321 Řidiči osobních a malých dodávkov. automobilů, taxikáři	69	158,0	8,6	21,2	2,9	14,5
8322 Řidiči sanitních a rzp vozů	32	160,9	15,8	26,1	6,7	15,8
8323 Řidiči autobusů, trolejbusů a tramvajů	892	155,0	19,8	33,5	8,1	15,7
8324 Řidiči nákladních automobilů a tahačů	1 094	155,8	9,5	26,2	6,6	14,4
8326 Řidiči speciálních vozidel	30	149,4	8,1	27,5	3,5	18,4
8331 Obsluha zemědělských a lesních strojů	223	163,9	20,0	30,8	9,1	14,7
8332 Obsluha zemních a příbuzných strojů	211	156,5	14,6	30,1	6,4	16,4
8333 Obsluha jeřábů, zdvihacích a podob. manipulačních zařiz.	81	154,2	12,2	29,8	9,1	15,5
8334 Obsluha vysokozdvíhých a ostatních motorových vozíků	704	147,2	7,3	27,3	7,6	14,7
9132 Pomocníci a uklízeči v kancelář., hotel., nemocnicích ap.	979	144,6	3,6	30,8	12,9	13,8
9141 Domovníci, správci domu	24	137,4	2,7	35,8	19,1	13,1
9152 Vrátní, hlídači, uváděči a šatnářky	142	145,5	7,0	29,8	10,5	14,6
9162 Metaři, čističi záchodků, žump, kanálů a podob. zařízení	22	143,4	3,9	30,6	8,3	17,5
9211 Pomocní a nekvalifikovaní dělníci v zemědělství	33	159,5	5,0	23,7	6,7	13,2

Revidované výsledky ke dni 10. 3. 2010

**Průměrná měsíční odpracovaná a neodpracovaná doba zaměstnanců
podle podskupin zaměstnání KZAM-R**

kraj: **Pardubický**

Podskupiny zaměstnání KZAM-R	Počet zaměstnanců přepočtený podle eviden. měsíců	Odpracovaná doba		Neodpracovaná doba		
		celkem	z toho přesčas	celkem	z toho	
					nemoc	dovolená
		hod/měs	hod/měs	hod/měs	hod/měs	hod/měs
9312 Pomocní a nekvalifik. dělníci na stavbách a údržbě silnic	21	150,7	9,9	30,4	7,1	16,3
9321 Pomocní a nekvalifikovaní montážní a manipulační dělníci	1 383	135,4	5,7	35,0	13,6	13,9
9322 Ruční balíči a pytlavači	23	149,1	10,4	27,9	5,8	16,0
9323 Dělníci nádvorní skupiny (pomocní montéři)	49	144,6	3,9	30,1	8,2	15,9
9333 Vazači a nosiči břemen, přístavní dělníci (dokaři)	12	163,6	12,1	19,5	3,7	12,8
9339 Pomocní a nekvalif. prac. v dopr., ve skladech, v telekom.	994	144,9	6,6	30,6	10,6	13,5



Dodatek

Technický popis šetření

Dodatek – Technický popis šetření

Technický popis šetření přibližuje metodické postupy používané při zpracování podnikatelské sféry Regionální statistiky ceny práce (RSCP-PS). Popis je rozdělen do pěti kapitol: metoda výběru ekonomických subjektů, vstupní údaje, nejdůležitější sledované veličiny, dopočtové metody a definice vybraných pojmů.

1. Metoda výběru ekonomických subjektů

Kapitola popisuje základní soubor šetření, strukturu výběrového souboru a postup při výběru ekonomických subjektů (ES).

1.1. Základní soubor

Základním souborem RSCP-PS jsou aktivní ekonomické subjekty z registru ekonomických subjektů Českého statistického úřadu (ČSÚ), které mají 10 a více zaměstnanců a přísluší do podnikatelské sféry a do institucionálních sektorů nefinančních podniků, finančních institucí nebo vládních institucí. Ekonomické subjekty, které přísluší do podnikatelské sféry, odměňují zaměstnance mzdou podle § 109, odst. 2 zákona č. 262/2006 Sb., zákoníku práce, ve znění pozdějších předpisů. Způsob odměňování se zjišťuje pomocí registru „Automatizovaného rozpočtového informačního systému“ (ARIS), který je spravován Ministerstvem financí. Registr ekonomických subjektů (RES) je detailně popsán na internetových stránkách ČSÚ (www.czso.cz).

1.2. Struktura výběrového souboru

Statistické šetření RSCP-PS za 1. – 4. čtvrtletí 2008 zahrnuje 3313 ekonomických subjektů, které reprezentují přibližně 1339 tisíc zaměstnanců. Strukturu výběrového souboru RSCP-PS bez non-response (dále jen výběrový soubor) ukazují z různých pohledů pro 1. – 4. čtvrtletí 2008 následující tabulky.

Výběrový soubor RSCP podnikatelské sféry			
	RSCP-PS Celkem	RSCP-PS – kraj Pardubický	
		se sídlem v kraji	se sídlem mimo kraj
Počet ekonomických subjektů	3 313	154	241
Počet zaměstnanců	1 339 tisíc	48 tisíc	19 tisíc

Tabulka 1

Odvětvová skladba výběrového souboru RSCP-PS – kraj Pardubický			
Kód CZ-NACE		Počet ekonomických subjektů	
		se sídlem v kraji	se sídlem mimo kraj
A	Zemědělství, lesnictví a rybnářství	14	2
B	Těžba a dobývání		3
C	Zpracovatelský průmysl	83	52
D	Výroba a rozvod elektřiny, plynu, tepla	2	4
E	Zásobování vodou, činnosti související s odpady	3	8
F	Stavebnictví	13	8
G	Obchod, opravy motorových vozidel	7	68
H	Doprava a skladování	5	7
I	Ubytování, stravování a pohostinství	1	5
J	Informační a komunikační činnosti	4	18
K	Peněžnictví a pojišťovnictví	4	29
L	Činnosti v oblasti nemovitostí		2
M	Profesní, vědecké a technické činnosti	3	5
N	Administrativní a podpůrné činnosti	4	20
O	Veřejná správa, obrana, sociální zabezpečení		3
P	Vzdělávání	2	1
Q	Zdravotní a sociální péče	9	1
R	Kulturní, zábavní a rekreační činnosti		3
S	Ostatní činnosti		2

Tabulka 2

1.3. Výběr

Výběr ekonomických subjektů v RSCP-PS lze charakterizovat jako jednostupňový stratifikovaný výběr. Výběrovými jednotkami jsou ekonomické subjekty, na které se v případě vybrání vztahuje zpravodajská povinnost. Statistickými jednotkami jsou zaměstnanci, kteří jsou nositeli sledovaných statistických znaků. Základní soubor (ZS) je rozdělen do oblastí (strat) podle:

- regionů (krajů),
- velikostních kategorií,
- odvětvových skupin.

Regionem se z hlediska výběru jednotek rozumí kraj ve smyslu ústavního zákona č. 347/1997 Sb. v platném znění. Ke stratifikaci výběrové opory jsou použity tři velikostní kategorie ekonomických subjektů uvedené v tabulce 3 – Velikostní kategorie pro výběr. Stratifikační třídění obsahuje dvanáct odvětvových skupin z vybraných institucionálních sektorů podnikatelské sféry.

Vymezení strat je provedeno na základě podobnosti v charakteru ekonomické činnosti a podobnosti v zaměstnanecké struktuře.

V jednotlivých oblastech ZS, vzniklých jeho rozdělením dle příslušných stratifikačních kritérií, je vybrán stanovený podíl ekonomických subjektů. Největší subjekty s 250 a více zaměstnanci jsou zařazeny do šetření všechny (výběr s pravděpodobností rovnou 1). Menší subjekty s 10 až 249 zaměstnanci jsou vybírány v jednotlivých stratech systematickým náhodným výběrem s nestejnými pravděpodobnostmi bez vracení. Pravděpodobnosti výběru se liší podle velikosti subjektu a jejich výše je určena výběrovým podílem uvedeným v tabulce 3. Výběrový soubor ekonomických subjektů s 10 až 249 zaměstnanci se obměňuje metodou rotujícího panelu s periodou rotace devět let, tzn. k plné obměně dojde za devět let.

Velikostní kategorie pro výběr		
Kategorie	Počet zaměstnanců	Výběrový podíl [%]
1	10 až 49	4,5
2	50 až 249	15
3	250 a více	100

Tabulka 3

2. Vstupní údaje

Kapitola popisuje sběr dat do šetření RSCP-PS, nejdůležitější vstupní údaje a používané klasifikace a číselníky.

2.1. Sběr dat

Ekonomické subjekty, na které se vztahuje zpravodajská povinnost, vykazují do statistického šetření RSCP-PS údaje o všech zaměstnancích v pracovním poměru. Vybraná zpravodajská jednotka předává data na Ministerstvo práce a sociálních věcí, které je orgánem vykonávajícím státní statistickou službu. Termínem pro předání dat od respondenta je konec měsíce následujícího po skončení sledovaného období.

Předávaná data mají formu databázových souborů a obsahují informace o zaměstnavateli a zaměstnancích. U více než 90 % respondentů je zdrojem dat pro šetření mzdový a personální systém. Datové soubory jsou předávány ve více než 90 % případů elektronickou poštou, zbylá část respondentů posílá data na disketu, případně na papírových formulářích.

Pro kontrolu a opravu dat, připravených mzdovým a personálním systémem respondenta, případně pro pořízení vstupních dat, je určen "Lokální pořizovací program ISPV 2006", který se musí před použitím nainstalovat na lokální disk.

Pořizovací program řeší i zabezpečení dat při přenosu od respondenta ke zpracovateli. Používá přitom hybridní šifrování s veřejným a privátním klíčem.

Veřejný klíč je součástí instalace pořizovacího programu, privátní klíč je uložen na interním serveru zpracovatele. Zašifovaná data se ukládají do souboru s formátem S/MIME verze 3.

2.2. Nejdůležitější vstupní údaje

Šetření RSCP-PS se čtvrtletní periodicitou monitoruje výdělkovou úroveň a odpracovanou dobu jednotlivých zaměstnání podle klasifikace KZAM-R v České republice.

Hodinový výdělek je údaj zjišťovaný z průměrných hodinových výdělků definovaných v § 351 až § 362 zákona č. 262/2006 Sb., zákoníku práce, ve znění pozdějších předpisů. Obvykle se jedná o podíl mzdy za práci a odpracované doby za poslední čtvrtletí sledovaného období. Hodinový výdělek je krátkodobým indikátorem výdělkové úrovně.

Hrubá měsíční mzda, vypočtená z hrubé mzdy za sledované období, je druhým indikátorem, který ukazuje výdělkovou úroveň. Hrubá mzda je součtem mzdy za práci, náhrad mzdy a odměn za pracovní pohotovost, které jsou přímo sbíranými položkami. Mzda je definovaná v § 109, odst. 2 zákona č. 262/2006 Sb., zákoníku práce, ve znění pozdějších předpisů. Šetření RSCP-PS sleduje i strukturu hrubé měsíční mzdy, tj. prémie a odměny, příplatky za přesčas, ostatní příplatky, náhrady a odměny za pracovní pohotovost. Hrubá měsíční mzda a její složky se vztahují k celému sledovanému období, které zahrnuje dobu od počátku roku do konce čtvrtletí, za které se šetření provádí.

Šetření RSCP-PS dále sleduje pracovní dobu zaměstnanců. Vstupní věta o zaměstnanci obsahuje odpracovanou dobu od počátku roku a z ní počet přesčasových hodin. Odpracovaná doba u zaměstnanců odměňovaných měsíční mzdou nezahrnuje dobu svátků v jinak pracovních dnech. Věta dále obsahuje celkovou neodpracovanou dobu od počátku roku, z ní počet hodin nemoci a dovolené.

2.3. Klasifikace a číselníky

RSCP-PS používá standardní statistické klasifikace a číselníky (podrobněji popsané na www.czso.cz). Použití platných statistických klasifikací je závazné jak pro orgán vykonávající státní statistickou službu, tak pro zpravodajské jednotky, které poskytují údaje pro statistické zjišťování. Proto i RSCP-PS používá následující klasifikace a číselníky:

KZAM-R **Klasifikace zaměstnání;** vydáno sdělením ČSÚ č. 492/2003 Sb. ze dne 18. prosince 2003 o vydání rozšířené Klasifikace zaměstnání KZAM-R.

CZ-ICSE	Klasifikace postavení v zaměstnání; vydáno sdělením ČSÚ č. 494/2003 Sb. ze dne 18. prosince 2003 o vydání Klasifikace postavení v zaměstnání.
KKOV	Klasifikace kmenových oborů vzdělání; vydáno sdělením ČSÚ č. 320/2003 Sb. ze dne 9. září 2003 o zavedení Klasifikace kmenových oborů vzdělání. Poslední aktualizace byla provedena k 1. září 2008 sdělením ČSÚ č. 264/2008 Sb. ze dne 10. července 2008 o aktualizaci Klasifikace kmenových oborů vzdělání.
LAU1	Číselník okresů; od 1. ledna 2008 je systém statistické klasifikace územních struktur v České republice rozdělen, v souladu se systémem Eurostatu, na dvě části: klasifikace CZ-NUTS, systém LAU (Local Administrative Units). Z hlediska statistiky mají LAU závazný charakter. Jednotky LAU 1 (dřívější NUTS 4) jsou v ČR tvořeny okresy. Územní jednotky na úrovni LAU 1 přebírají kódy od dřívějších jednotek NUTS 4. Proti NUTS 4 jsou v LAU 1 následující změny: - do kódů LAU 1 okresů krajů Vysočina a Jihomoravského se promítá změna kódů NUTS 3 těchto krajů, - Praha se na úrovni LAU 1 nečlení.
CZ-NACE ¹	Klasifikace ekonomických činností (CZ-NACE); vydáno sdělením ČSÚ č. 244/2007 Sb. ze dne 18. září 2007 o zavedení Klasifikace ekonomických činností.
CZ-GEONOM	Klasifikace zemí; vydáno sdělením ČSÚ č. 487/2003 Sb. ze dne 18. prosince 2003 o vydání Klasifikace zemí. Poslední aktualizace byla provedena k 1. červenci 2005 sdělením ČSÚ č. 243/2005 Sb. ze dne 9. června 2005 o aktualizaci Klasifikace zemí.

¹ Revidovaná výsledková publikace využívá z důvodu srovnání s novějšími výsledky klasifikaci CZ-NACE (původní verze využívala klasifikaci OKEČ).

3. Nejdůležitější sledované veličiny

Kapitola popisuje nejdůležitější sledované veličiny, algoritmy jejich výpočtu a kritéria pro zahrnutí zaměstnanců do dalších výpočtů.

3.1. Hodinový výdělek

Hodinový výdělek je přímo zjišťovaná veličina. Do výpočtu charakteristik hodinového výdělku jsou zařazeni zaměstnanci, kteří byli v evidenčním stavu v posledním dnu sledovaného období.

3.2. Hrubá měsíční mzda

Hrubá měsíční mzda se vztahuje k celému sledovanému období, tedy k 1. čtvrtletí, k 1. - 2. čtvrtletí, k 1. - 3. čtvrtletí, nebo k 1. - 4. čtvrtletí. Na rozdíl od hodinového výdělku musí být hrubá měsíční mzda vypočtena z dalších přímo zjišťovaných mzdových položek a nemzdových plnění.

Hrubá mzda je v RSCP-PS definována jako součet mzdy za práci, náhrady mzdy a odměny za pracovní pohotovost. Hrubá měsíční mzda zaměstnance se vypočte podle vzorce:

$$\text{HMM} = \frac{\text{MZDA} + \text{NAHRADY} + \text{POHOTOV}}{\text{MESPLAC}_{\text{prep}}}$$

kde :

HMM	je hrubá měsíční mzda zaměstnance,
MZDA	je mzda za práci zaměstnance v kumulaci za sledované období (vstupní položka věty o zaměstnanci),
NAHRADY	jsou náhrady mzdy zaměstnance v kumulaci za sledované období (vstupní položka věty o zaměstnanci),
POHOTOV	je odměna za pracovní pohotovost zaměstnance v kumulaci za sledované období (vstupní položka věty o zaměstnanci),
MESPLAC _{prep}	je počet přepočtených placených měsíců zaměstnance, tj. počet měsíců, odpovídajících součtu odpracované doby a doby, po kterou pobíral náhrady mzdy.

Počet přepočtených placených měsíců MESPLAC_{prep} je roven počtu kalendářních měsíců v případě, že zaměstnanec s plným pracovním úvazkem po celé sledované období pracoval nebo pobíral náhrady mzdy. Pokud zaměstnanec byl v evidenčním stavu kratší dobu než sledované období, bude jeho počet placených měsíců zkrácen poměrem počtu pracovních dnů v evidenčním stavu a ve sledovaném období. Podobně se počet placených měsíců zkrátí, pokud

zaměstnanec měl jinou absenci než absenci s náhradou mzdy (např. nemoc), případně měl sjednán kratší pracovní úvazek.

Hrubá měsíční mzda za určitou skupinu zaměstnanců je vážená charakteristika, v níž hrubá měsíční mzda určitého zaměstnance má váhu, odpovídající počtu jeho placených měsíců za sledované období (tzv. váha placené doby). Tento způsob výpočtu umožňuje korektní srovnání mzdové úrovně jednotlivých zaměstnání a srovnávání v čase.

Sestavy s hrubou měsíční mzdou, diferenciací a strukturou hrubé mzdy obsahují také měsíční placenou dobu. Tento údaj ukazuje počet placených hodin (odpracovaná doba a doba náhrad) za placený měsíc a je v souladu s výpočtem hrubé měsíční mzdy.

Pro zahrnutí zaměstnance do výpočtů hrubé měsíční mzdy se uplatňují následující kritéria:

- přepočtený počet placených měsíců zaměstnance je alespoň jeden měsíc,
- stanovená týdenní pracovní doba na dané pracovní místo je alespoň 30 hodin (dle doporučení Eurostatu).

3.3. Měsíční odpracovaná a neodpracovaná doba

Měsíční odpracovaná (resp. neodpracovaná) doba se stejně jako hrubá měsíční mzda vztahuje k celému sledovanému období tj. k 1. čtvrtletí, k 1. - 2. čtvrtletí, k 1. - 3. čtvrtletí, nebo k 1. - 4. čtvrtletí.

Měsíční odpracovaná doba zaměstnance se vypočte podle vzorce:

$$\text{ODPRACD}_{\text{mes}} = \frac{\text{ODPRACD}}{\text{MESEVID}_{\text{prep}}}$$

kde :

- ODPRACD_{mes} je měsíční odpracovaná doba zaměstnance,
- ODPRACD je odpracovaná doba zaměstnance v kumulaci za sledované období (vstupní položka věty o zaměstnanci),
- MESEVID_{prep} je počet přepočtených evidenčních měsíců zaměstnance, tj. počet měsíců, odpovídajících délce pracovního úvazku a délce pracovního poměru ve sledovaném období.

Počet přepočtených evidenčních měsíců MESEVID_{prep} je roven počtu kalendářních měsíců v případě, že zaměstnanec s plným pracovním úvazkem po celé sledované období byl v pracovním poměru a nebyl na mateřské či rodičovské dovolené. Pokud zaměstnanec byl v evidenčním stavu kratší dobu, než sledované období, bude jeho počet evidenčních měsíců zkrácen poměrem počtu pracovních dnů v evidenčním stavu a ve sledovaném období. Podobně se počet evidenčních měsíců zkrátí, pokud zaměstnanec měl sjednán kratší pracovní úvazek.

Měsíční odpracovaná doba za určitou skupinu zaměstnanců je vážená charakteristika, v níž měsíční odpracovaná doba určitého zaměstnance má váhu, odpovídající počtu jeho evidenčních měsíců ve sledovaném období (tzv. váha evidenční doby). Pro zahrnutí zaměstnance do výpočtů měsíční odpracované doby se uplatňují stejná kritéria jako u hrubé měsíční mzdy.

Obdobně jako odpracovaná doba se počítají měsíční neodpracovaná doba a také průměrné měsíční údaje o přesčasu, dovolené a nemoci.

4. Dopočtové metody

Kapitola dopočtové metody obsahuje řešení neodpovědí a popis metody vážení, hodnocení kvality odhadů a přehled publikovaných tabulek podle použitých vah.

4.1. Řešení neodpovědí a metoda vážení

Problém neodpovědí (tzv. non-response) či z dalších důvodů nepoužitelných dat od vybraného ekonomického subjektu je v RSCP-PS řešen metodou historické imputace a metodou upravující podnikové váhy respondentům.

Metoda vážení, používaná v RSCP-PS, umožňuje získat z dat výběrového souboru odhady charakteristik (parametrů) základního souboru. Odhady charakteristik zaměstnanecké populace základního souboru RSCP-PS jsou publikovány ve všech tabulkách s výjimkou tabulek s tříděním podle jednotlivých zaměstnání. Základem podnikových vah jsou váhové koeficienty, které vycházejí z pravděpodobnosti výběru každého ekonomického subjektu. Po úpravě vah z důvodu non-response se získají konečné podnikové váhy pomocí dopočtu na aktuální počet ES v základním souboru v rámci jednotlivých vážících strat. Podnikové váhy zvyšují při výpočtech odhadů význam dat ekonomických subjektů s relativně malým zastoupením ve výběrovém souboru. Relativně nejméně zastoupené jsou ve výběrovém souboru RSCP-PS ekonomické subjekty s 10-49 zaměstnanci, a proto mají největší váhy při výpočtech odhadů.

Výpočet váhy jednotlivých zaměstnanců je závislý na typu tabulky a také na typu publikovaného ukazatele. Přehled všech publikovaných tabulek s uvedením použitých vah je uveden v oddíle 4.3. Váha zaměstnance je součinem vah používaných v daném typu tabulkové sestavy.

Tabulky s tříděním podle podskupin zaměstnání KZAM-R (PS-V5, PS-M5 a PS-T5) obsahují charakteristiky výběrového souboru. Při interpretaci výsledků je nutno mít na zřeteli, že charakteristiky výběrového souboru nelze automaticky pokládat za odhady platné pro celou zaměstnaneckou populaci. Výběrové charakteristiky jsou ovlivněny větším relativním zastoupením velkých ekonomických subjektů ve výběrovém souboru RSCP-PS.

4.2. Kvalita odhadů

Odhadované charakteristiky podléhají dvěma typům chyb – výběrovým chybám a nevýběrovým chybám. Výběrové chyby jsou způsobeny faktorem náhody při pravděpodobnostním výběru RSCP-PS. Hodnoty výběrových chyb není možné z výběrového souboru RSCP-PS dostatečně přesně kvantifikovat, nicméně používaná stratifikace výrazně snižuje jejich výši. Nevýběrové chyby bývají způsobeny především špatnou kvalitou dat předávaných respondenty (neúplné a chybné údaje) a jejich vliv je snižován několikastupňovými kontrolními mechanismy a častými kontakty zpracovatele šetření s respondenty.

4.3. Přehled publikovaných tabulek podle použitých vah

Hodinový výdělek				
Tabulka	Třídící kritérium	Podniková váha	Váha placené doby	Váha evidenční doby
PS-V0	Celý kraj	X		
PS-V1	HL. třídy zaměstnání KZAM-R	X		
PS-V2	Věkové kategorie	X		
PS-V4	Vzdělání	X		
PS-V5	Podskupiny zaměstnání KZAM-R			
PS-V6	Kategorie zaměstnání	X		
PS-V8	Pohlaví	X		

Tabulka 4

Hrubá měsíční mzda				
Tabulka	Třídící kritérium	Podniková váha	Váha placené doby	Váha evidenční doby
PS-M0	Celý kraj	X	X	
PS-M1	HL. třídy zaměstnání KZAM-R	X	X	
PS-M5	Podskupiny zaměstnání KZAM-R		X	

Tabulka 5

Odpracovaná a neodpracovaná doba				
Tabulka	Třídící kritérium	Podniková váha	Váha placené doby	Váha evidenční doby
PS-T5	Podskupiny zaměstnání KZAM-R			X

Tabulka 6

5. Definice vybraných pojmů

Ekonomický subjekt	Ekonomický subjekt je právnický subjekt nebo fyzická osoba s postavením podnikatele, zapsaná do registru ekonomických subjektů ČSÚ. Každému ekonomickému subjektu se přiděluje identifikační číslo (IČ).
Organizační jednotka	Z hlediska mzdové statistiky RSCP se dělí ekonomické subjekty na organizační jednotky podle okresu, ve kterém jejich zaměstnanci působí. Organizační jednotku tvoří všichni zaměstnanci ekonomického subjektu, kteří působí ve stejném okrese.
Zpravodajská jednotka	Zpravodajskou jednotkou je právnická osoba, organizační složka státu nebo fyzická osoba, od níž se požaduje poskytnutí údajů ve statistickém zjišťování podle zákona č. 89/1995 Sb., o státní statistické službě, ve znění pozdějších předpisů.
Sledované období	Sledované období je období od začátku roku do konce čtvrtletí, za které se provádí výběrové statistické zjišťování.
Podnikatelská sféra	Do podnikatelské sféry patří subjekty, které odměňují mzdou podle § 109, odst. 2 zákona č. 262/2006 Sb., zákoníku práce, ve znění pozdějších předpisů.
Nepodnikatelská sféra	Do nepodnikatelské sféry patří organizace, které odměňují platem podle § 109, odst. 3 zákona č. 262/2006 Sb., zákoníku práce, ve znění pozdějších předpisů.
Základní soubor	Základním souborem RSCP-PS jsou aktivní ekonomické subjekty podnikatelské sféry z registru ekonomických subjektů ČSÚ, které mají 10 a více zaměstnanců a přísluší do institucionálních sektorů nefinanční podniky, finanční instituce nebo vládní instituce.