



Regionální statistika ceny práce

II. čtvrtletí 2007
Podnikatelská sféra
Moravskoslezský kraj

Revidované výsledky ke dni 10. 3. 2010

Copyright - MPSV ČR

Publikace ani její část nesmí být kopírována, rozšiřována a zařazována do informačních systémů v jakékoliv formě (elektronické, mechanické, optické, magnetické aj.) bez písemného souhlasu

Ministerstva práce a sociálních věcí

Zpracovatel: TREXIMA, spol. s r.o., tř. T. Bati 299, 764 21 Zlín - Louky

O b s a h :

Úvod	7
-------------------	---

Výsledková část podnikatelská sféra

Základní metodické přístupy	11
Popis publikovaných tabulek	12

Hodinový výdělek

PS-V0	Hodinový výdělek v podnikatelské sféře	13
PS-V1	Hodinový výdělek podle hlavních tříd zaměstnání KZAM-R	14
PS-V2	Hodinový výdělek podle věkových kategorií	15
PS-V4	Hodinový výdělek podle vzdělání	15
PS-V5	Hodinový výdělek podle podskupin zaměstnání KZAM-R.....	16
PS-V6	Hodinový výdělek podle kategorií zaměstnání	23
PS-V8	Hodinový výdělek podle pohlaví	23

Hrubá měsíční mzda

PS-M0	Hrubá měsíční mzda a její složky, diferenciacce, placená doba v podnikatelské sféře	25
PS-M1	Hrubá měsíční mzda a její složky, diferenciacce, placená doba podle hlavních tříd zaměstnání KZAM-R.....	26
PS-M5	Hrubá měsíční mzda a její složky, diferenciacce, placená doba podle podskupin zaměstnání KZAM-R.....	28

Měsíční odpracovaná a neodpracovaná doba

PS-T5	Průměrná měsíční odpracovaná a neodpracovaná doba podle podskupin zaměstnání KZAM-R	42
-------	--	----

Dodatek – technický popis šetření

1. Metoda výběru ekonomických subjektů	51
1.1 Základní soubor	51
1.2 Struktura výběrového souboru	51
1.3 Výběr	52
2. Vstupní údaje	53
2.1 Sběr dat	53
2.2 Nejdůležitější vstupní údaje	54
2.3 Klasifikace a číselníky	54
3. Nejdůležitější sledované veličiny	56
3.1 Hodinový výdělek	56

3.2 Hrubá měsíční mzda	56
3.3 Měsíční odpracovaná a neodpracovaná doba	57
4. Dopočtové metody	58
4.1 Řešení neodpovědí a metoda vážení	58
4.2 Kvalita odhadů	59
4.3 Přehled publikovaných tabulek podle použitých vah	59
5. Definice vybraných pojmů	60



Úvod

Úvod

Regionální statistika ceny práce (RSCP) je systém pravidelného monitorování výdělkové úrovně a pracovní doby zaměstnanců v jednotlivých krajích České republiky formou statistického šetření. Sledovanými ukazateli výdělkové úrovně jsou hodinový výdělek a hrubá měsíční mzda (plat). Šetření metodicky vychází a je obsahově harmonizováno se strukturálním šetřením EU „Structure of Earnings Survey“, viz nařízení komise (ES) č. 1916/2000 ve znění pozdějších předpisů.

Šetření je pod názvem „Čtvrtletní šetření o průměrném výdělku“ zařazeno do programu statistických zjišťování, vyhlášených Českým statistickým úřadem (ČSÚ) ve sbírce zákonů pro příslušný kalendářní rok (viz příloha č. 2 Vyhlášky č. 476/2006 Sb., částka 156, kterou se stanoví Program statistických zjišťování na rok 2007) a pro vybrané ekonomické subjekty je povinné. Šetření provádí pracoviště státní statistické služby Ministerstva práce a sociálních věcí (MPSV). Průběh a vývoj šetření řídí komise, složená ze zástupců MPSV, ČSÚ, Ministerstva financí, České národní banky, CERGE-EI, VŠE v Praze, Českomoravské konfederace odborových svazů, Svazu průmyslu a dopravy ČR. Zpracovatelem RSCP je TREXIMA, spol. s r.o. (www.trexima.cz).

Nejdůležitějším kritériem pro členění výsledků RSCP je příslušnost šetřeného ekonomického subjektu k podnikatelské, nebo nepodnikatelské sféře. V podnikatelské sféře probíhá šetření se čtvrtletní periodou a ve sféře nepodnikatelské je prováděno s periodou pololetní. Zdrojem dat pro nepodnikatelskou sféru je Informační systém o platech, který je spravován Ministerstvem financí. Za každou sféru jsou vydávány samostatné výsledkové publikace.

Výsledkové publikace jednotlivých krajů jsou uloženy na stránkách <http://portal.mpsv.cz/> v sekci *Zaměstnanost*, v podsekci *Statistiky* pod odkazem *Statistika výdělků*.

Monitorováním výdělků a pracovní doby zaměstnanců na úrovni České republiky se zabývá „Informační systém o průměrném výdělku“ (ISPV). Výsledková publikace je k dispozici na internetových stránkách MPSV (www.mpsv.cz) v sekci *Příjmy a životní úroveň*.

Důkladný popis šetření, včetně všech výsledkových publikací, poskytuje také portál www.ispv.cz. Slouží především jako podpora respondentům, kteří zde naleznou všechny potřebné informace a podpůrné nástroje pro zasílání dat. Portál je využíván také k uveřejňování odborných studií a článků, které jako zdroj informací uvádí šetření ISPV a RSCP.

Ministerstvo práce a sociálních věcí děkuje všem respondentům šetření za přípravu vstupních dat pro šetření. Svědomitý přístup respondentů a dodržování termínů pro předání dat umožňují pravidelně uveřejňovat tuto publikaci.



Výsledková část

Podnikatelská sféra

Výsledková část podnikatelská sféra

Základní metodické přístupy

Tato publikace přináší charakteristiky hodinového výdělku, hrubé měsíční mzdy a pracovní doby získané za podnikatelskou sféru šetření RSCP (RSCP-PS). V RSCP se zařazují do podnikatelské sféry ekonomické subjekty, které odměňují mzdou, viz § 109, odst. 2 zákona č. 262/2006 Sb., zákoníku práce, ve znění pozdějších předpisů.

Primárním výsledkem RSCP jsou statistiky výdělkové úrovně jednotlivých zaměstnání (v klasifikaci KZAM-R), dalším produktem jsou odhady výdělkových parametrů zaměstnanecké populace krajů v členění podle firemních i zaměstnaneckých charakteristik. Ekonomické subjekty se v RSCP člení na organizační jednotky, jestliže je možné provést vnitřní rozčlenění podle okresů, ve kterých dílčí jednotky působí. Výsledky podle krajů jsou v tomto smyslu výsledky získané pracovištní metodou.

Vedle podnikového výkaznictví ČSÚ je RSCP dalším zdrojem informací o výdělcích v jednotlivých krajích České republiky. Výkaznictví ČSÚ, jako tradiční zdroj, sbírá údaje o evidenčním počtu zaměstnanců a vyplacených mzdách za ekonomický subjekt a publikuje průměrné mzdy v členění podle firemních charakteristik. Při srovnávání výsledků výkaznictví a RSCP-PS je třeba vzít v úvahu rozdílnou definici podnikatelské sféry, rozdílné metody výpočtu výdělkových charakteristik a rozdílný způsob členění výsledků podle krajů. Výkaznictví ČSÚ člení výsledky podle sídla ekonomického subjektu, tj. podnikovou metodou.

Respondenty šetření RSCP-PS jsou aktivní ekonomické subjekty (ES) z institucionálních sektorů nefinančních podniků, finančních institucí a vládních institucí zapsané v registru ekonomických subjektů ČSÚ (RES). Na základě Automatizovaného rozpočtového informačního systému (ARIS), který je spravován Ministerstvem financí, se zjišťuje způsob odměňování a příslušnost ekonomického subjektu k podnikatelské sféře. Šetření je výběrové pro ES s 10 až 249 zaměstnanci a plošné pro ES s 250 a více zaměstnanci. Náhodný výběr je prováděn na základě příslušnosti ES do kraje, velikostní kategorie a odvětví ekonomické činnosti.

Tabulky s označením PS-V5, PS-M5, PS-T5 obsahují charakteristiky výběrového souboru (statistiky) jednotlivých zaměstnání na úrovni podskupin zaměstnání (čtyřmístný KZAM-R). Při interpretaci výsledků je nutno mít na zřeteli, že charakteristiky výběrového souboru nelze automaticky pokládat za odhady platné pro celou zaměstnaneckou populaci. Výběrové charakteristiky jsou ovlivněny větším relativním zastoupením velkých ekonomických subjektů ve výběrovém souboru RSCP-PS. Ostatní tabulky obsahují odhady parametrů základního souboru a při jejich výpočtu byly využity dopočtové metody založené na pravděpodobnosti výběru ekonomických subjektů.

Popis publikovaných tabulek

Tabulky v publikaci jsou rozděleny podle sledovaného ukazatele do tří základních okruhů. Tabulky přinášející charakteristiky hodinového výdělku jsou označeny PS-Vx, kde PS značí podnikatelskou sféru a x je pořadové číslo tabulky. Charakteristiky hrubé měsíční mzdy, struktury mzdy a průměrné placené doby jsou obsaženy v tabulkách se značením PS-Mx a charakteristiky měsíční odpracované a neodpracované doby v tabulkách se značením PS-Tx.

Hlavním výsledkem RSCP jsou statistiky výdělkové úrovně a pracovní doby za jednotlivá zaměstnání podle klasifikace KZAM-R, obsažené v tabulkách PS-V5, PS-M5 a PS-T5. Tyto tabulky obsahují ta zaměstnání, která jsou ve své podskupině zaměstnání (čtyřmístný KZAM-R) zastoupena alespoň třemi ekonomickými subjekty a zároveň deseti zaměstnanci. Uvedené počty organizačních jednotek a zaměstnanců ukazují na zastoupení ve výběrovém souboru. V ostatních tabulkách jsou počty zaměstnanců uváděny v % a jejich účelem je přiblížit relativní zastoupení publikovaných kategorií. Údaje o počtech zaměstnanců z této publikace neslouží jako zdroj informací o počtech zaměstnanců v krajích, ty zjišťují šetření ČSÚ – podnikové výkaznictví a výběrové šetření pracovních sil (viz www.czso.cz).

Statistické charakteristiky používané ve výsledkových tabulkách:

1. decil	První decil je hodnota, pod kterou leží 10 % nejnižších hodnot sledovaného znaku.
1. kvartil	První kvartil je hodnota, pod kterou leží 25 % nejnižších hodnot sledovaného znaku.
Medián	Medián je hodnota uprostřed vzestupně uspořádané řady hodnot sledovaného znaku, polovina hodnot je nižší než medián a druhá polovina je vyšší než medián.
3. kvartil	Třetí kvartil je hodnota, nad kterou leží 25 % nejvyšších hodnot sledovaného znaku.
9. decil	Devátý decil je hodnota, nad kterou leží 10 % nejvyšších hodnot sledovaného znaku.
Průměr	Průměr je počítán jako vážený (případně nevážený) aritmetický průměr sledovaného znaku.

Ostatní symboly používané ve výsledkových tabulkách:

"Neuvedeno"	Symbol "Neuvedeno" označuje kategorii zaměstnanců, u které nebyl uveden kód příslušného třídícího znaku.
"*"	Symbol "*" označuje položku vstupních dat vypočítanou, ale nezveřejnitelnou z důvodu nedostatečného počtu vstupních hodnot (méně než 3 ekonomické subjekty a 10 zaměstnanců).

Revidované výsledky ke dni 10. 3. 2010

Hodinový výdělek v podnikatelské sféře ¹⁾

kraj: Moravskoslezský

Medián hodinového výdělku 106,45 Kč/hod

Index mediánu hodinového výdělku zaměstnanců

meziroční vůči 2. čtvrtletí 2006..... 106,5 %

Diferenciace

1. decil - 10 % hodinových výdělků menších než 61,27 Kč/hod

1. kvartil - 25 % hodinových výdělků menších než 79,38 Kč/hod

Medián - 50 % hodinových výdělků menších než 106,45 Kč/hod

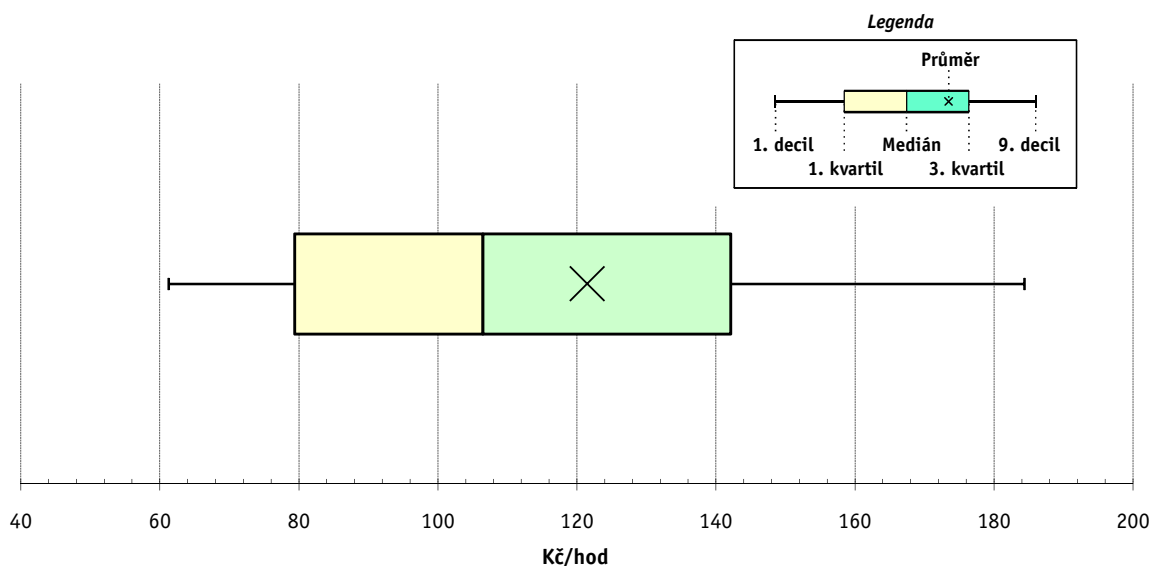
3. kvartil - 25 % hodinových výdělků větších než 142,09 Kč/hod

9. decil - 10 % hodinových výdělků větších než 184,36 Kč/hod

Průměr hodinového výdělku 121,49 Kč/hod

Podíl zaměstnanců s podprůměrným

hodinovým výdělkem 62,0 %



Vysvětlivky:

1) Hodinový výdělek se zjišťuje jako průměrný hodinový výdělek definovaný v § 351 až § 362 zákona č. 262/2006 Sb., zákoníku práce, ve znění pozdějších předpisů.

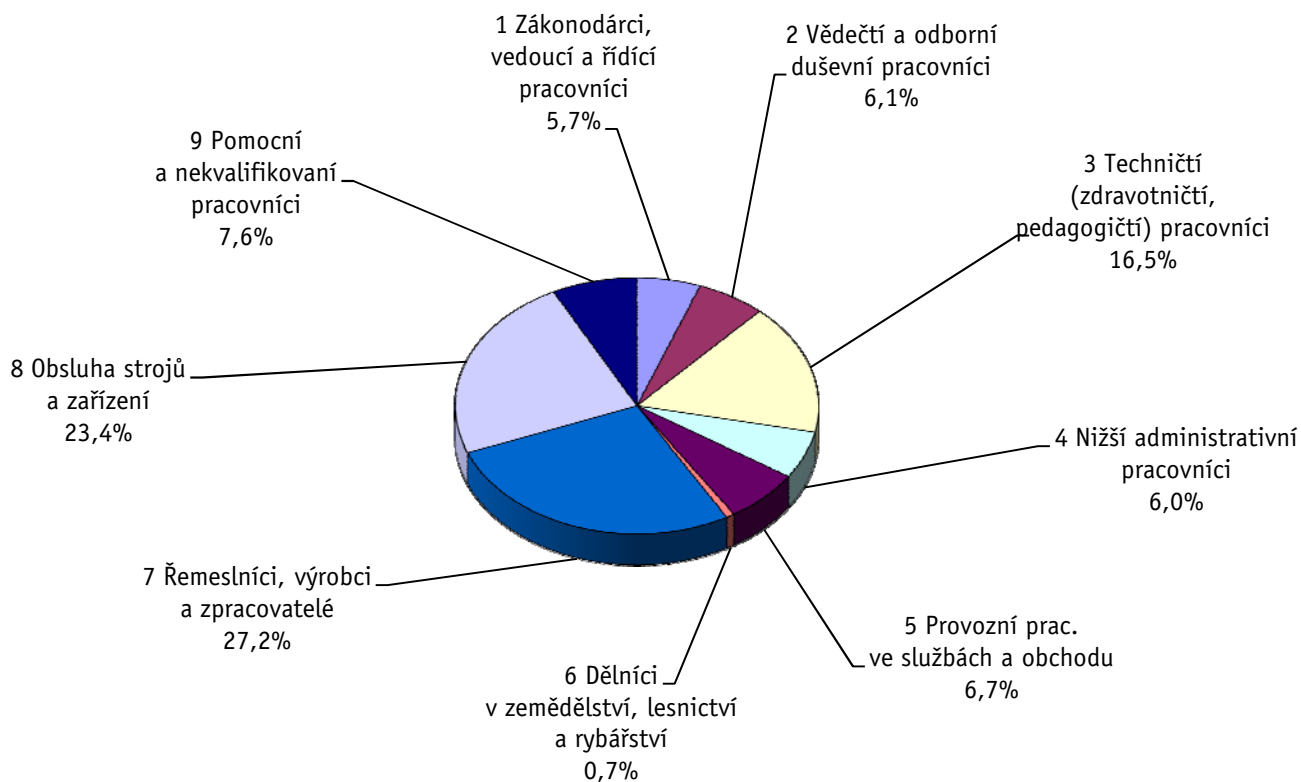
Revidované výsledky ke dni 10. 3. 2010

Hodinový výdělek podle hlavních tříd zaměstnání KZAM-R

kraj: Moravskoslezský

Hlavní třída zaměstnání KZAM-R	Struktura zaměstnanců	Medián	Diferenciace		Průměr
			1. decil	9. decil	
	%	Kč/hod	Kč/hod	Kč/hod	Kč/hod
1 Zákonodárci, vedoucí a řídicí pracovníci	5,7	173,21	87,75	434,50	240,86
2 Vědečtí a odborní duševní pracovníci	6,1	161,00	99,17	279,47	186,34
3 Techničtí, zdravotničtí a pedagogičtí pracovníci	16,5	128,64	77,42	207,23	139,71
4 Nižší administrativní pracovníci	6,0	89,76	60,36	136,56	95,81
5 Provozní pracovníci ve službách a obchodu	6,7	64,94	51,89	112,80	74,80
6 Dělníci v zemědělství, lesnictví a rybářství	0,7	71,00	53,10	107,22	77,68
7 Řemeslníci, výrobci a zpracovatelé	27,2	105,12	65,53	159,50	109,48
8 Obsluha strojů a zařízení	23,4	106,39	71,87	163,20	113,13
9 Pomocní a nekvalifikovaní pracovníci	7,6	67,23	49,28	108,27	74,63
C E L K E M - podnikatelská sféra	100	106,45	61,27	184,36	121,49

Struktura zaměstnanců dle hlavních tříd KZAM - R



2. čtvrtletí 2007**RSCP - podnikatelská sféra**

PS-V2

Revidované výsledky ke dni 10. 3. 2010

**Hodinový výdělek
podle věkových kategorií**

kraj: Moravskoslezský

Věková kategorie	Struktura zaměstnanců	Medián	Diferenciace		Průměr
			1. decil	9. decil	
	%	Kč/hod	Kč/hod	Kč/hod	Kč/hod
do 20 let	0,4	66,82	50,18	95,22	71,28
20 - 29 let	17,5	93,95	61,30	147,17	101,28
30 - 39 let	26,6	112,80	64,00	191,09	126,55
40 - 49 let	26,7	112,21	62,43	195,56	129,20
50 - 59 let	25,2	106,00	59,36	183,11	121,59
60 a více let	3,6	102,81	55,05	228,77	130,21
C E L K E M - podnikatelská sféra	100	106,45	61,27	184,36	121,49

2. čtvrtletí 2007**RSCP - podnikatelská sféra**

PS-V4

Revidované výsledky ke dni 10. 3. 2010

**Hodinový výdělek
podle vzdělání**

kraj: Moravskoslezský

Vzdělání	Struktura zaměstnanců	Medián	Diferenciace		Průměr	
			1. decil	9. decil		
	%	Kč/hod	Kč/hod	Kč/hod	Kč/hod	
KKOV						
Základní a nedokončené	A-C	9,1	80,47	51,31	140,65	89,75
Střední bez maturity	D,E,H,J	48,3	97,28	59,89	155,00	104,25
Střední s maturitou	K-M	29,5	116,16	68,34	187,26	126,31
Vyšší odborné a bakalářské	N,R	1,1	131,29	72,28	215,32	145,86
Vysokoškolské	T,V	9,0	181,88	111,66	381,87	231,06
Neuvedeno		2,9	98,33	56,35	160,00	109,30
C E L K E M - podnikatelská sféra	100	106,45	61,27	184,36	121,49	

Revidované výsledky ke dni 10. 3. 2010

Hodinový výdělek podle podskupin zaměstnání KZAM-R

kraj: Moravskoslezský

Podskupiny zaměstnání KZAM-R	Výběrový soubor		Medián	Diferenciace		Průměr
	počet org. jednotek	počet zaměst.		1. decil	9. decil	
			Kč/hod	Kč/hod	Kč/hod	Kč/hod
1210 Ředitelé a prezidenti velkých organizací, podniků	179	238	531,02	180,01	1 369,64	749,63
1221 Vedoucí pracovníci v zemědělství, lesnictví, rybářství a mysliv.	23	131	178,30	120,35	304,22	214,07
1222 Vedoucí pracovníci v průmyslu (ve výrobě)	170	1 131	289,90	168,55	615,46	368,46
1223 Vedoucí pracovníci ve stavebnictví a zeměměřičtví	41	164	182,72	111,65	423,08	245,24
1224 Vedoucí pracovníci ve velkoobchodě a v maloobchodě	100	1 371	102,95	66,08	204,11	127,05
1225 Vedoucí pracovníci v restauracích a hotelích	10	14	127,83	81,99	215,77	149,12
1226 Ved. pracovníci v dopr., skladování, telekom. a na pošt. úřadech	45	542	147,74	111,20	315,87	190,12
1227 Vedoucí prac. v organ.zaměřených na poskytování obch.služeb	71	333	276,39	156,29	554,15	335,17
1228 Vedoucí prac. v pečovatel., úklidových a podobných službách	7	21	117,22	89,29	172,38	130,35
1229 Vedoucí pracovních dílčích celků jinde neuvedení (kult.,zdrav.)	41	280	226,71	139,52	469,55	273,29
1231 Vedoucí pracovníci finančních a hospodářských útvarů	208	562	297,98	155,16	662,12	377,85
1232 Vedoucí pracovníci personálních útvarů a útvarů průmysl. vztahů	101	166	294,21	163,56	657,30	379,50
1233 Vedoucí pracovníci obytných útvarů (včetně průzkumu trhu)	142	372	294,29	127,50	665,62	404,86
1234 Ved. pracovníci reklamních útvarů a útvarů pro styk s veřejností	29	37	227,21	98,54	360,46	229,63
1235 Vedoucí pracovníci zásobovacích útvarů	90	155	224,51	118,78	416,78	261,42
1236 Vedoucí pracovníci výpočetních útvarů	64	139	276,92	139,00	513,60	302,88
1237 Vedoucí pracovníci výzkumných a vývojových útvarů	80	216	291,19	176,15	526,21	353,93
1239 Vedoucí pracovníci ostatních útvarů jinde neuvedení	94	409	234,45	125,99	483,73	292,75
1311 Vedoucí, ředitelé v zemědělství,lesnictví,rybářství a myslivosti	10	42	167,45	114,23	257,16	189,83
1312 Vedoucí, ředitelé v průmyslu (ve výrobě)	49	138	223,10	114,25	566,10	298,10
1313 Vedoucí, ředitelé ve stavebnictví a zeměměřičtví	24	61	207,09	144,56	634,11	287,50
1314 Vedoucí, ředitelé ve velkoobchodu a maloobchodu	72	515	94,59	58,49	232,54	125,43
1315 Vedoucí, ředitelé v restauracích a hotelích	20	56	101,60	66,92	177,86	115,54
1316 Vedoucí, ředitelé v dopravě, sklad., telekom. a na pošt. úřadech	27	152	164,28	138,83	296,03	195,29
1317 Vedoucí, ředitelé v podnicích poskytujících obchodní služby	23	61	201,43	145,58	453,36	283,07
1318 Vedoucí, ředitelé pečovatelských, úklidových a podob. služeb	11	42	111,47	77,81	237,90	169,13
1319 Vedoucí, ředitelé malých organizací ostatní (kult.,zdrav.,škol.)	20	29	178,57	104,33	475,16	251,97
2111 Fyzikové a astronomové	6	108	208,85	144,34	314,08	226,35
2113 Chemici	9	42	172,72	119,03	259,90	186,29
2114 Geologové, geofyzici, geodeti, hydrologové apod.	13	55	172,39	134,12	238,04	182,36
2119 Ostatní vědci a odborníci v příbuzných oborech jinde neuved.	10	97	180,48	107,51	331,56	199,93
2122 Statisticy	9	57	135,61	105,64	187,03	139,32
2131 Projektanti a analytici výpočetních systémů	47	239	200,20	132,24	322,58	219,66
2132 Programátoři	67	397	168,33	117,68	235,17	174,51
2139 Ostatní odborníci zabývající se výpoč. tech. jinde neuvedení	97	421	193,19	126,91	298,19	205,72
2142 Projektanti staveb a areálů, stavební inženýři	48	215	169,11	121,86	305,37	196,71
2143 Projektanti elektrotechnických zařízení, elektroinženýři	53	254	189,47	132,21	311,07	206,28
2144 Projektanti elektron.systémů a telekom.sítí, inženýři - elektroniky	17	113	193,44	134,56	298,23	205,47
2145 Projektanti a konstruktéři strojních zařízení, strojní inženýři	65	1 080	167,75	118,75	241,90	177,64
2146 Chemičtí inženýři, technologové	22	90	221,01	156,56	357,11	233,21
2147 Důlní a hutní inženýři, technologové, metalurgové	23	487	200,26	143,81	314,70	216,36
2149 Ostatní architekti, projekt., konstruk.a tech.inženýři (tvůr.prac.)	56	299	191,59	126,07	320,63	212,83
2211 Bakteriologové, biolog., ekolog., zoologové a odb.v příb.obor.	34	72	171,26	111,60	242,53	177,87
2213 Agronomové, šlechtitelé a odborníci v příbuzných oborech	11	57	165,78	105,29	268,31	175,60

Revidované výsledky ke dni 10. 3. 2010

Hodinový výdělek podle podskupin zaměstnání KZAM-R

kraj: Moravskoslezský

Podskupiny zaměstnání KZAM-R	Výběrový soubor		Medián	Diferenciace		Průměr
	počet org.	počet		1. decil	9. decil	
	jednotek	zaměst.	Kč/hod	Kč/hod	Kč/hod	Kč/hod
2221 Lékaři, ordináři (kromě zubních lékařů)	21	388	225,50	145,41	365,04	242,64
2222 Zubní lékaři (dentisté)	3	82	112,29	95,46	153,56	119,77
2224 Farmaceuti, magistři v lékárně, lékárníci	6	48	188,24	96,01	267,30	183,77
2311 Vědeckopedagogičtí pracovníci	5	1 780	186,95	117,07	333,44	213,97
2359 Ost.odb.pedagogičtí pracov. jinde neuvedení (odb.instruktoři)	5	11	190,09	162,74	220,77	190,17
2411 Odb. prac. na úseku účetnictví, financí, daní, ap., hlavní účetní	164	627	175,56	118,79	301,26	203,14
2412 Odbor. pracovníci na úseku zaměstnaneckých, personálních věcí	74	159	167,66	112,38	301,87	185,59
2413 Odborní pracovníci v bankovníctví a pojišťovnictví	48	1 165	163,69	114,68	264,18	186,95
2419 Ostatní odborní pracovníci v oblasti podnikání	101	634	186,34	134,62	323,13	222,69
2421 Právníci, právní poradci (mimo advokacie a soudnictví)	48	86	219,05	167,00	374,24	252,88
2432 Odborní pracovníci knihoven (kromě řadových)	7	27	106,44	80,18	177,71	123,27
2433 Odborní pracovníci v informacích (např. vti)	11	18	192,04	117,48	280,36	194,37
2441 Ekonomové - vědecktí pracovníci, specialisté, experti	98	484	184,52	123,64	298,49	218,09
2447 Tlumočníci a překladatelé	12	17	136,95	111,76	206,65	140,77
2451 Spisovatelé, autoři, kritikové, novináři, redaktori	12	138	137,32	89,43	184,50	138,69
2452 Sochaři, malíři, umělečtí restaurátoři, grafici a výtvarníci	10	30	138,46	102,91	166,03	136,12
2470 Odborní administrativní pracovníci jinde neuvedení	69	389	140,83	79,60	248,20	157,66
3111 Technici ve fyzikálních a příbuzných oborech	31	205	129,97	86,98	179,75	135,17
3112 Stavební technici	116	863	151,80	108,67	223,29	163,86
3113 Elektrotechnici	99	1 017	158,02	116,14	226,83	165,83
3114 Elektronici a technici v radiokomunikacích a telekomunikacích	40	349	151,80	114,38	244,00	168,21
3115 Strojírenští technici	108	1 886	146,15	105,78	208,86	154,83
3116 Chemičtí technici	42	493	151,89	102,15	204,87	154,19
3117 Důlní a hutní technici	38	1 675	195,76	144,11	256,30	198,42
3118 Technici v kartografii, kresličtí a zeměměřičtí	67	355	132,97	94,99	193,65	138,76
3119 Ostatní techničtí pracovníci jinde neuvedení	250	2 630	147,88	95,69	207,49	153,35
3121 Poradci ve výpočetní technice	47	900	152,80	109,91	223,62	160,99
3122 Operátoři a obsluha výpočetní techniky	102	1 013	92,20	64,40	163,77	103,11
3123 Operátoři průmyslových robotů, nc strojů	9	35	146,41	101,36	187,95	146,67
3129 Ostatní technici ve výpočetní technice jinde neuvedení	16	220	105,74	75,67	187,67	121,31
3131 Fotografové (včetně uměleckých)	6	10	104,12	54,61	189,05	113,30
3132 Obsluha zařízení pro záznam zvuku,obrazu,operátoři kamery	4	56	146,14	121,62	189,19	150,47
3133 Obsluha vysílacího a telekomunikačního zařízení (vč. telegrafu)	8	23	262,56	119,62	368,92	251,39
3134 Obsluha lékařských zařízení	8	58	118,89	95,74	167,18	123,60
3151 Kolaudační technici a technici protipožární ochrany	22	113	162,29	134,30	202,01	167,89
3152 Bezpečnostní tech.a tech. pro kontrolu zdravotní nezávadnosti	110	969	143,90	85,70	197,76	148,51
3160 Technici železničního provozu	11	721	157,22	131,58	179,87	156,80
3211 Technici a laboranti v oblasti biologie a v příbuzných oborech	32	116	119,91	82,91	172,11	124,56
3212 Technici v agronomii, v lesnictví a v zemědělství	40	347	139,45	101,19	177,31	138,66
3223 Dietetici a odborníci na výživu	8	20	87,80	57,70	124,72	91,38
3226 Rehabilitační a fyzioterapeutičtí pracovníci (vč. odb. masérů)	11	177	101,36	78,83	118,78	100,33
3228 Farmaceutičtí asistenti	4	30	110,34	89,85	135,14	113,12
3229 Ostatní střední zdravotničtí pracovníci jinde neuvedení	7	15	110,30	85,31	129,02	107,97
3231 Ošetřovatelé, všeobecné zdravotní sestry	13	941	101,79	78,56	137,18	106,82

Revidované výsledky ke dni 10. 3. 2010

Hodinový výdělek podle podskupin zaměstnání KZAM-R

kraj: Moravskoslezský

Podskupiny zaměstnání KZAM-R	Výběrový soubor		Medián	Diferenciace		Průměr
	počet org. jednotek	počet zaměst.		1. decil	9. decil	
			Kč/hod	Kč/hod	Kč/hod	Kč/hod
3232 Ženské sestry, porodní asistentky	3	39	99,54	86,82	109,34	99,39
3233 Sestry pro péči o dítě	4	59	93,00	82,54	105,27	93,16
3235 Sestry pro intenzivní péči	4	45	125,33	93,30	161,74	127,51
3342 Pedagogové v oblasti dalšího vzdělávání	11	27	161,88	116,28	367,97	205,47
3411 Zprostředkovatelé finanč. transakcí, obchodu s cennými papíry	9	163	117,63	87,42	218,60	141,08
3412 Pojišťovací agenti	20	225	113,27	71,02	179,29	128,29
3414 Konzultanti a organizátoři zájezdů	8	19	116,00	63,46	134,99	112,48
3415 Obchodní cestující, profes. poradci v obchodě, obch.zástupci	112	701	162,33	95,74	302,00	184,82
3416 Nákupčí	161	870	129,68	79,86	183,28	133,81
3417 Odhadci a zbožíznalci	19	71	102,24	67,07	178,90	117,39
3419 Ostatní pracovníci - obchodní zprostředkovatelé jinde neuved.	13	67	147,70	104,51	228,41	155,70
3421 Obchodní agenti	154	1 114	132,23	88,66	206,36	147,62
3422 Odbytoví a přepravní agenti	166	1 372	134,21	85,98	191,29	141,30
3423 Zprostředkovatelé práce a agenti pracovních úřadů	3	13	198,84	98,63	721,82	323,68
3429 Ostatní obchodní agenti a makléři jinde neuvedení	9	15	127,47	96,05	158,31	126,46
3431 Odborné sekretářky, sekretáři	120	360	119,42	78,03	190,03	134,15
3433 Pracovníci v oblasti účetnictví, fakturace, rozpočet., kalkulace	329	2 676	126,57	87,04	177,85	131,20
3434 Pracovníci v oblasti statistiky a matematiky	47	106	138,83	89,90	191,54	143,87
3435 Pracovníci v oblasti práce a mezd (kromě účetních)	80	187	135,79	92,82	206,65	144,17
3436 Referenti osobních oddělení	116	365	136,59	100,09	196,24	144,37
3439 Ostatní odborní administrativní pracovníci jinde neuvedení	172	1 280	121,42	83,92	188,85	132,56
3471 Aranžéři, průmysloví a komerční návrháři, bytoví architekti	32	69	68,60	56,85	128,74	81,65
3479 Ostatní pracovníci umění a zábavy jinde neuvedení	7	11	130,75	115,18	148,48	132,03
4112 Kancelářští a manipul. prac. a obsl. zařízení na zpracování textu	43	113	90,00	70,38	121,07	95,07
4113 Pracovníci přípravy dat výpočetní techniky	35	496	92,69	60,92	122,77	91,42
4115 Sekretářky, sekretáři	213	858	105,71	72,00	151,90	112,63
4121 Nižší účetní	81	301	86,31	60,67	125,00	91,12
4122 Nižší statistici	7	13	92,15	77,39	125,00	109,38
4123 Nižší finanční, daňoví úředníci a úředníci v příbuzných oborech	16	100	145,07	107,27	244,43	168,30
4131 Úředníci ve skladech	189	1 645	96,73	65,76	136,25	99,28
4132 Úředníci ve výrobě (např. výrobní plánovači)	67	424	130,75	81,67	183,16	133,83
4133 Úředníci v dopravě a v přepravě (dispečeri, kontrolori apod.)	47	415	123,56	93,70	178,36	130,82
4141 Řadoví knihovníci, archiváři, evidenční pracovníci	40	121	99,82	71,41	122,98	100,05
4142 Poštovní doručovatelé, úředníci v třídárnách	16	1 858	84,75	75,31	106,91	87,95
4143 Korektoři, kódovači a pracovníci v příbuzných oborech	5	18	85,37	72,13	136,56	93,36
4190 Ostatní nižší úředníci jinde neuvedení	49	159	101,30	72,29	139,98	112,96
4211 Pokladníci (v bankách, pojišťovnách, spořitelnách, na poště)	86	404	106,74	80,49	139,51	110,96
4212 Úředníci na přepážkách a směnárnicích	46	1 250	103,06	91,36	151,63	114,99
4213 Pokladníci v obchodě, společném stravování apod.	55	1 603	65,94	54,65	79,38	67,05
4214 Prodavači vstupenek, jízdenek apod.	9	324	121,73	100,44	140,92	120,29
4215 Bookmakeři, krupiéři a úředníci sázkových kanceláří	13	1 185	74,67	59,08	109,03	81,65
4216 Inkasisté (výběrčí dluhů)	6	15	130,81	105,11	166,47	132,10
4221 Úředníci cestovních kanceláří	11	20	105,05	78,10	136,45	107,35
4222 Recepční	27	93	79,02	65,00	99,85	81,12

Revidované výsledky ke dni 10. 3. 2010

Hodinový výdělek podle podskupin zaměstnání KZAM-R

kraj: Moravskoslezský

Podskupiny zaměstnání KZAM-R	Výběrový soubor		Medián Kč/hod	Diferenciace		Průměr Kč/hod
	počet org. jednotek	počet zaměst.		1. decil Kč/hod	9. decil Kč/hod	
4223 Telefonisté	24	52	97,73	57,85	133,30	96,07
4224 Informátoři	12	89	99,74	81,37	134,72	105,80
5112 Vlakvedoucí, vlakové čety, průvodčí (vč. palubních průvodčí)	5	495	140,55	120,64	164,42	140,28
5121 Pracovníci dohlížející nad obsluhujícím personálem, hospodyně	42	132	94,99	65,77	145,35	98,75
5122 Kuchaři	54	758	66,11	50,18	99,45	71,43
5123 Čišníci, servírky	17	164	66,85	58,53	98,80	73,51
5132 Pečovatelé a pomoc.ošetřovatelé v zařiz.soc.péče, v nemocnicích	9	295	68,00	58,47	83,95	69,98
5144 Maséři	4	34	68,25	65,28	73,38	68,99
5149 Ostatní pracovníci zajišťující osobní služby jinde neuvedení	4	46	66,88	60,62	79,02	69,05
5161 Hasiči, požárníci	18	367	136,73	111,38	156,44	135,72
5169 Ostatní pracovníci ochrany a ostrahy jinde neuvedení	69	1 931	58,77	51,30	85,78	65,14
5211 Prodavači v obchodech	174	5 772	62,43	52,96	86,24	67,81
6111 Pěstitelé polních plodin	3	30	54,59	48,10	80,86	58,69
6113 Zahradníci a pěstitelé zahradních plodin a sazenic	16	106	83,04	58,68	111,00	84,76
6121 Chovatelé hospodářských zvířat (kromě drůbeže a včel)	9	210	78,17	57,10	110,48	81,76
6141 Dělníci pro pěstění a ošetřování lesa	14	354	63,78	53,10	81,09	65,26
6142 Dělníci pro těžbu dřeva (kromě obsluhy pojízdných zařízení)	9	103	93,93	73,68	153,78	105,59
7111 Horníci, lamači pro uhelné doly	5	4 212	149,35	70,84	209,53	147,36
7113 Horníci pro dobývání nerudných surovin a kamenolamači	4	24	113,14	99,56	136,73	116,28
7114 Střelmistři	5	117	176,53	120,00	193,36	169,66
7116 Mechanici báňské záchranné služby	3	228	196,49	169,94	238,62	199,50
7121 Zedníci pracující s tradičními materiály (bambus, hlína atd.)	7	44	87,44	73,60	116,25	90,92
7122 Zedníci, kameníci, omítkáři	74	1 034	110,76	77,35	163,88	114,97
7123 Betonáři, děl.specializovaní na pokládání betonových povrchů	9	45	109,62	95,24	131,07	110,39
7124 Tesaři a truhláři	57	524	104,45	79,09	145,69	108,94
7125 Stavební montážníci	12	120	103,70	83,96	148,47	111,29
7126 Asfaltéři, dlaždiči	11	41	120,83	78,37	173,18	124,63
7129 Ost. stavební dělníci hlavní stav. výroby a prac.v ost. oborech	50	462	95,24	75,04	121,32	97,22
7131 Stavební pokrývači	10	44	111,98	84,64	140,77	111,33
7132 Stavební podlaháři, parketaři a obkladači	5	12	99,38	75,52	113,29	99,75
7134 Izolatéři	7	24	108,46	90,46	136,33	111,19
7135 Sklenáři	4	10	87,60	57,74	106,85	84,12
7136 Instalatéři, potrubáři, stavební zámečníci, klempíři	108	1 184	113,85	85,63	142,71	114,68
7137 Stavební a provozní elektrikáři	61	437	110,72	78,71	139,15	109,80
7139 Ostatní děl.zajišťující dokonč.stavební práce a děl.v příb.obor.	12	33	100,27	75,36	134,65	98,65
7141 Malíři a tapetaři	39	109	94,11	75,36	142,72	102,23
7142 Lakýrníci a pracovníci v příbuzných oborech	35	336	106,98	79,25	134,00	107,84
7211 Formíři a jádraři	12	533	125,01	95,42	153,98	123,90
7212 Svářeči, řezači plamenem a páječi	83	1 961	117,11	85,81	154,98	119,68
7213 Výrobci a opraváři výrobků a dílů z plechů	24	524	119,64	82,88	151,29	119,20
7214 Montéři kovových konstrukcí	18	454	114,87	92,36	150,52	119,82
7215 Montéři lan a zdvihacích zařízení (např. na lodích, letadlech)	6	37	101,47	80,06	152,84	105,90
7217 Montéři-kotláři	5	114	101,82	84,69	130,02	107,84
7221 Kováři, obsluha kováčích lisů, obsluha bucharů	31	685	122,17	94,30	152,34	122,78

Revidované výsledky ke dni 10. 3. 2010

Hodinový výdělek podle podskupin zaměstnání KZAM-R

kraj: Moravskoslezský

Podskupiny zaměstnání KZAM-R	Výběrový soubor		Medián	Diferenciace		Průměr
	počet org.	počet		1. decil	9. decil	
	jednotek	zaměst.	Kč/hod	Kč/hod	Kč/hod	Kč/hod
7222 Nástrojaři, kovomodeláři, kovodělníci, zámečníci	186	7 656	120,39	84,97	167,25	123,71
7223 Seřizovači a obsl. obráběcích strojů (kromě autom. a poloaut.)	100	4 573	118,86	82,04	154,54	120,13
7224 Brusiči, leštiči a ostříči nástrojů	43	436	105,23	77,16	134,25	105,85
7231 Mechanici a opraváři motorových vozidel	83	904	115,00	84,66	137,72	113,16
7234 Mechanici a opraváři kolejových vozidel	19	1 225	118,33	83,57	148,16	117,02
7235 Mechanici a opraváři obráběcích, zeměd. strojů a prům. zařízení	60	2 371	147,40	89,13	194,59	145,36
7239 Ostatní mechanici a opraváři strojů a zařízení bez elektro j.n.	62	1 445	129,57	96,42	172,42	132,84
7241 Elektromech., opraváři a seřizovači různých typů elektr. zařízení	153	4 609	132,83	86,29	183,85	134,95
7242 Mechanici, opraváři a seřizovači elektr. částí aut, letadel, lodí	23	465	114,07	81,47	144,74	114,54
7243 Mechanici, seřizovači, opraváři elektronických zařízení	55	2 195	120,20	81,57	150,29	119,59
7244 Telefonní a telegrafní mechanici, montéři a opraváři	17	114	111,88	94,48	141,50	115,44
7245 Montéři a opraváři rozhlasových a TV přijímačů, magnetofonů	8	23	102,48	77,82	133,48	117,87
7246 Montéři a opraváři silnoproudých elektrických vedení	17	310	112,79	83,10	146,02	113,64
7247 Montéři a opraváři slaboproudých elektrických vedení	10	51	116,14	70,62	157,23	117,47
7311 Výrobci, mechanici a opraváři přesných přístrojů a zařízení	22	211	134,26	98,45	176,36	135,35
7341 Tiskaři, sazeči (kromě obsluhy tiskárenských strojů)	11	65	89,87	60,96	147,02	100,07
7344 Fotografové a pracovníci v příbuzných oborech	6	25	102,00	80,88	131,04	103,39
7345 Knihvazači a pracovníci v příbuzných oborech	6	158	70,77	54,76	124,65	81,78
7411 Zpracovatelé masa, ryb vč. uzenářů a konzervovačů masa a ryb	20	359	74,74	55,00	110,80	77,79
7412 Zpracovatelé pekárenských a cukrářských výrobků	25	510	63,79	55,38	81,18	67,00
7419 Ostatní zpracovatelé - výrobci potravinářských výrobků	21	341	73,70	55,91	149,69	88,63
7421 Impregnační a úpraváři dřeva	6	70	82,03	56,03	127,59	86,58
7422 Umělečtí truhláři, řezbáři, výrobci a opraváři výrobků ze dřeva	21	209	97,32	75,00	138,09	103,21
7423 Seřizovači a seřizovači-obsluhovači dřevoobráběcích strojů	4	109	88,50	73,83	103,67	89,03
7433 Dámští a pánští krejčí a kloboučníci včetně opravářů oděvů	4	55	52,17	50,13	56,83	54,00
7435 Modeláři a střihači textilu, kůží a podobných materiálů	4	38	66,83	51,77	81,22	65,02
7436 Švadleny, vyšíváči a pracovníci v příbuzných oborech	3	211	51,31	38,50	67,01	52,54
7437 Čalouníci a pracovníci v příbuzných oborech (vč. autočalouníků)	7	43	82,61	48,25	115,89	83,32
7439 Ost. dělníci při výrobě textilu, oděvů a výrobků z kůží, kožešin	4	148	60,44	51,31	83,31	65,09
8111 Obsluha důlního zařízení a razičích štítů	10	2 136	185,64	132,37	237,39	185,96
8112 Obsluha zařízení pro úpravu rudných a nerudných surovin	9	958	113,07	84,02	168,05	120,74
8113 Vrtaři, jeřábníci při ropných nebo plynových vrtech	5	81	104,69	71,85	143,86	109,21
8121 Obsluha zařízení při hutní výrobě kovů obsluha pecí a konvertorů	12	2 695	153,68	85,15	185,02	145,88
8122 Obsluha zařízení ve slévárenství (taviči, slévači)	25	1 219	117,99	77,33	146,91	116,62
8123 Obsluha zařízení na tepelné zpracování kovů	29	634	125,00	96,25	152,45	125,63
8124 Obsluha zařízení na tažení a protlačování kovů	7	823	110,57	80,57	138,43	109,83
8125 Obsluha zařízení na tváření kovů ve válcovnách	23	3 907	142,50	102,77	179,07	142,64
8126 Obsluha zařízení na úpravu kovového odpadu	6	28	102,12	81,00	116,28	100,29
8139 Obsluha ostatních zařízení na výrobu skla a keramiky	4	128	147,95	121,10	182,76	149,17
8141 Obsluha pily a jiného zařízení na zpracování dřeva	8	91	78,54	60,96	114,81	86,06
8143 Obsluha zařízení na výrobu papíru, kartonu a lepenky	3	138	96,98	74,68	177,28	108,90
8149 Obsluha ostatních zařízení na zpracování dřeva a v papírnách	6	58	78,15	62,50	100,13	80,25
8152 Obsluha varných a pražících zařízení na tepelné zpracování	4	27	115,68	88,75	135,46	113,89
8153 Obsluha filtrů a třídíčů (včetně výparníků, podtlakových nádob)	5	38	98,65	91,16	115,45	101,60

Revidované výsledky ke dni 10. 3. 2010

Hodinový výdělek podle podskupin zaměstnání KZAM-R

kraj: Moravskoslezský

Podskupiny zaměstnání KZAM-R	Výběrový soubor		Medián	Diferenciace		Průměr
	počet org. jednotek	počet zaměst.		1. decil	9. decil	
			Kč/hod	Kč/hod	Kč/hod	Kč/hod
8154 Obsluha chemických destilačních kolon a reaktorů	4	154	134,89	117,37	154,10	135,37
8155 Obsluha zařízení na zpracování ropy a zemního plynu	8	93	119,27	92,89	166,16	125,08
8159 Obsluha ostatních zařízení při chemické výrobě jinde neuvedená	43	1 592	164,04	102,81	197,24	157,93
8161 Obsluha zařízení při výrobě a rozvodu elektřiny	20	713	149,12	115,96	190,69	150,51
8162 Obsluha parních turbín, ohřivačů a motorů	53	577	130,44	78,00	167,97	126,47
8163 Obsluha zařízení při úpravě, čištění a rozvodu vody	67	983	117,02	84,76	156,90	119,43
8164 Obsluha zařízení ve spalovně (spalování odpadků apod.)	3	18	95,89	59,36	112,17	90,51
8171 Obsluha automatických nebo poloautomatic. montážních linek	16	418	91,28	62,58	150,13	100,32
8172 Obsluha průmyslových robotů	8	143	125,50	66,03	153,23	118,93
8180 Obsluha strojů a zařízení pro práce na železničním svršku	20	275	117,10	87,53	142,49	114,74
8211 Obsluha automat. nebo poloaut. obráběcích strojů (kromě 722)	54	1 410	111,01	82,00	144,38	113,12
8212 Obsluha strojů na výrobu maltovin, vápna, cementu, prefabrikátů	12	296	84,87	55,17	134,92	91,42
8223 Obsluha strojů při konečné úpravě a nanášení ochran. povlaků	29	434	104,81	78,31	139,29	107,36
8229 Obsluha strojů na výrobu chemických výrobků jinde neuvedená	3	184	131,29	106,33	159,74	133,16
8231 Obsluha strojů na výrobu pryžových výrobků (např. obuvi)	7	824	100,84	79,31	125,71	102,61
8232 Obsluha strojů na výrobu plastových výrobků (vč. laminování)	10	751	94,17	61,26	133,93	96,04
8251 Obsluha tiskárenských strojů	9	215	116,28	69,25	223,13	127,56
8253 Obsluha strojů na výrobu předmětů z lepenky (vč. kartonáže)	3	526	117,83	65,98	162,54	119,92
8254 Obsluha kopírovacích strojů	13	36	85,80	66,95	108,57	88,95
8261 Obsluha strojů na úpravu vláken, dopřádání a navíjení příže	3	72	64,96	52,21	78,43	65,76
8262 Obsluha tkacích a pletacích strojů	4	505	64,49	52,60	77,70	65,27
8263 Obsluha šicích a vyšívacích strojů	4	210	65,56	51,57	72,30	63,69
8264 Obsluha strojů na bělení, barvení, čištění, praní, žehlení textilu	8	343	68,57	53,73	105,03	74,08
8273 Obsluha strojů na mletí zrn a koření	3	18	72,63	54,60	86,31	71,93
8274 Obsluha strojů na zpracování mouky, výrobu pečiva, čokolády	7	556	97,28	71,71	129,65	99,05
8278 Obsluha strojů na výrobu nápojů	5	209	93,51	78,65	117,56	96,81
8281 Montážní dělníci montující mechanická zařízení (stroje, vozidla)	16	2 345	96,86	70,08	120,44	97,60
8282 Montážní dělníci montující elektrická zařízení	15	686	110,24	68,70	147,33	108,86
8283 Montážní dělníci montující elektronická zařízení	4	23	85,13	72,11	126,68	97,08
8284 Montážní dělníci montující výrobky z kovů, pryže a plastů	3	207	90,17	73,33	102,41	89,27
8285 Montážní dělníci montující výrobky ze dřeva a podob. materiálů	3	13	96,45	87,82	116,64	97,09
8290 Obsluha jiných stacionárních zařízení a ostatní montážní dělníci	23	254	114,27	74,17	155,72	117,72
8311 Strojvedoucí	27	1 262	160,86	131,41	174,27	156,54
8312 Řidiči kolejových motorových vozíků a drezín	6	16	89,25	57,00	136,73	91,69
8313 Dělníci zabezpečující sestavování vlaků (brzdaři, výhybkáři)	20	1 592	123,22	104,38	143,31	123,51
8314 Dělníci zabezpečující jízdu vlaků v mezistaničních úsecích	8	290	123,35	101,94	150,57	125,08
8321 Řidiči osobních a malých dodávkových automobilů, taxikáři	86	227	101,93	70,96	158,15	108,33
8322 Řidiči sanitních a rzp vozů	3	39	76,72	58,33	112,63	81,97
8323 Řidiči autobusů, trolejbusů a tramvají	13	2 866	91,12	81,50	114,71	94,72
8324 Řidiči nákladních automobilů a tahačů	130	1 734	103,87	78,77	138,37	106,60
8326 Řidiči speciálních vozidel	26	287	106,02	72,29	149,58	110,75
8331 Obsluha zemědělských a lesních strojů	32	223	92,53	71,90	138,14	100,07
8332 Obsluha zemních a příbuzných strojů	57	592	126,79	98,65	154,31	127,82
8333 Obsluha jeřábů, zdvihacích a podobných manipulačních zařízení	58	1 717	120,87	85,30	158,65	122,59

Revidované výsledky ke dni 10. 3. 2010

Hodinový výdělek podle podskupin zaměstnání KZAM-R

kraj: Moravskoslezský

Podskupiny zaměstnání KZAM-R	Výběrový soubor		Medián	Diferenciace		Průměr
	počet org. jednotek	počet zaměst.		1. decil	9. decil	
			Kč/hod	Kč/hod	Kč/hod	Kč/hod
8334 Obsluha vysokozdvížných a ostatních motorových vozíků	92	1 242	97,54	73,19	124,52	98,76
9132 Pomocníci a uklízeči v kancelářích, hotelích, nemocnicích ap.	226	3 417	54,67	48,10	70,07	57,49
9133 Ruční pradelci a žehlíři (kromě obsluhy strojů)	5	29	57,22	50,66	72,53	59,74
9141 Domovníci, správci domu	48	101	81,24	57,83	114,71	85,20
9143 Školníci vč. školníků - údržbářů	3	10	81,11	72,14	97,96	84,40
9151 Poslíčci, nosiči zavazadel a doručovatelé	8	16	100,23	67,63	122,48	98,91
9152 Vrátní, hlídači, uváděči a šatnářky	75	559	67,22	52,96	90,02	69,45
9161 Sběrači odpadků, popeláři	8	209	89,21	50,79	126,19	90,23
9162 Metaři, čistíči záchodků, žump, kanálů a podobných zařízení	14	106	109,81	76,98	124,02	104,42
9169 Ostatní pracovníci v příbuzných oborech jinde neuvedení	7	99	77,37	48,78	105,66	77,80
9211 Pomocní a nekvalifikovaní dělníci v zemědělství	6	20	72,10	49,30	98,70	74,73
9212 Pomocní a nekvalifikovaní dělníci v lesnictví	5	134	68,93	59,28	91,31	72,45
9311 Pomocní a nekvalif. dělníci v dolech a lomech a v příb. oborech	3	838	141,43	96,45	181,93	142,19
9312 Pomocní a nekvalif. dělníci na stavbách a údržbě silnic, přehrad	12	178	98,43	69,53	128,23	99,86
9313 Pomocní a nekvalifikovaní dělníci na stavbách budov	11	22	72,15	58,79	94,50	80,33
9314 Figurantí v zeměměřič. a pomocníci při geodet. a kartogr. pracích	4	21	132,97	102,67	163,81	135,30
9315 Pomocní a nekvalif. pracovníci při geologickém a jin. průzkumu	4	18	99,58	73,10	124,67	100,22
9321 Pomocní a nekvalifikovaní montážní a manipulační dělníci	89	3 606	80,15	59,08	111,93	83,60
9322 Ruční balíči a pytlavači	17	204	82,83	62,56	106,99	83,43
9323 Dělníci nádvorní skupiny (pomocní montéři)	30	1 247	75,68	52,57	108,76	79,28
9331 Řidiči vozidel poháněných ručně nebo nožně	3	356	71,27	56,43	95,85	75,10
9332 Obsluha povozů a zařízení poháněných zvířaty	6	40	89,25	68,17	112,64	92,50
9333 Vazači a nosiči břemen, přistavní dělníci (dokaři)	28	252	88,82	62,82	120,10	91,51
9339 Pomocní a nekvalif. pracovníci v dopravě, ve skladech, v telek.	143	1 663	85,92	62,48	117,53	88,37

2. čtvrtletí 2007

RSCP - podnikatelská sféra

PS-V6

Revidované výsledky ke dni 10. 3. 2010

Hodinový výdělek
podle kategorií zaměstnání

kraj: Moravskoslezský

Kategorie zaměstnání	Struktura zaměstnanců	Medián	Diferenciace		Průměr
			1. decil	9. decil	
	%	Kč/hod	Kč/hod	Kč/hod	Kč/hod
D Manuální pracovníci	65,3	96,24	57,90	155,05	102,90
T Nemanuální pracovníci	34,7	130,69	73,63	249,14	156,41
Relace D/T (%)		73,6	78,6	62,2	65,8
C E L K E M - podnikatelská sféra	100	106,45	61,27	184,36	121,49

manuální pracovníci - zaměstnanci s převážně manuálním charakterem práce (hlavní třída KZAM-R 6-9 a vybraná zaměstnání hl. třídy 5)

nemanuální pracovníci - zaměstnanci s převážně nemanuálním charakterem práce (hlavní třída KZAM-R 1-4 a vybraná zaměstnání hl. třídy 5)

2. čtvrtletí 2007

RSCP - podnikatelská sféra

PS-V8

Revidované výsledky ke dni 10. 3. 2010

Hodinový výdělek
podle pohlaví

kraj: Moravskoslezský

Pohlaví	Struktura zaměstnanců	Medián	Diferenciace		Průměr
			1. decil	9. decil	
	%	Kč/hod	Kč/hod	Kč/hod	Kč/hod
M Muž	64,7	117,29	71,37	196,65	133,35
Ž Žena	35,3	86,82	54,44	152,14	99,69
Relace Ž/M (%)		74,0	76,3	77,4	74,8
C E L K E M - podnikatelská sféra	100	106,45	61,27	184,36	121,49

Hrubá měsíční mzda a její složky, diference, placená doba v podnikatelské sféře

kraj: Moravskoslezský

Medián hrubé měsíční mzdy 19 355 Kč/měs

Diference

1. decil - 10 % hodinových výdělků menších než	11 024 Kč/měs
1. kvartil - 25 % hodinových výdělků menších než	14 362 Kč/měs
Medián - 50 % hodinových výdělků menších než	19 355 Kč/měs
3. kvartil - 25 % hodinových výdělků větších než	25 172 Kč/měs
9. decil - 10 % hodinových výdělků větších než	32 812 Kč/měs

Průměr hrubé měsíční mzdy 21 827 Kč/měs

Vybrané složky hrubé měsíční mzdy

prémie a odměny	17,0 %
příplatky za přesčas	1,0 %
příplatky ostatní	5,5 %
náhrady	7,8 %
odměny za pohotovost	0,2 %

Průměrná placená doba 171,5 hod/měs

1. - 2. čtvrtletí 2007

RSCP - podnikatelská sféra

Revidované výsledky ke dni 10. 3. 2010

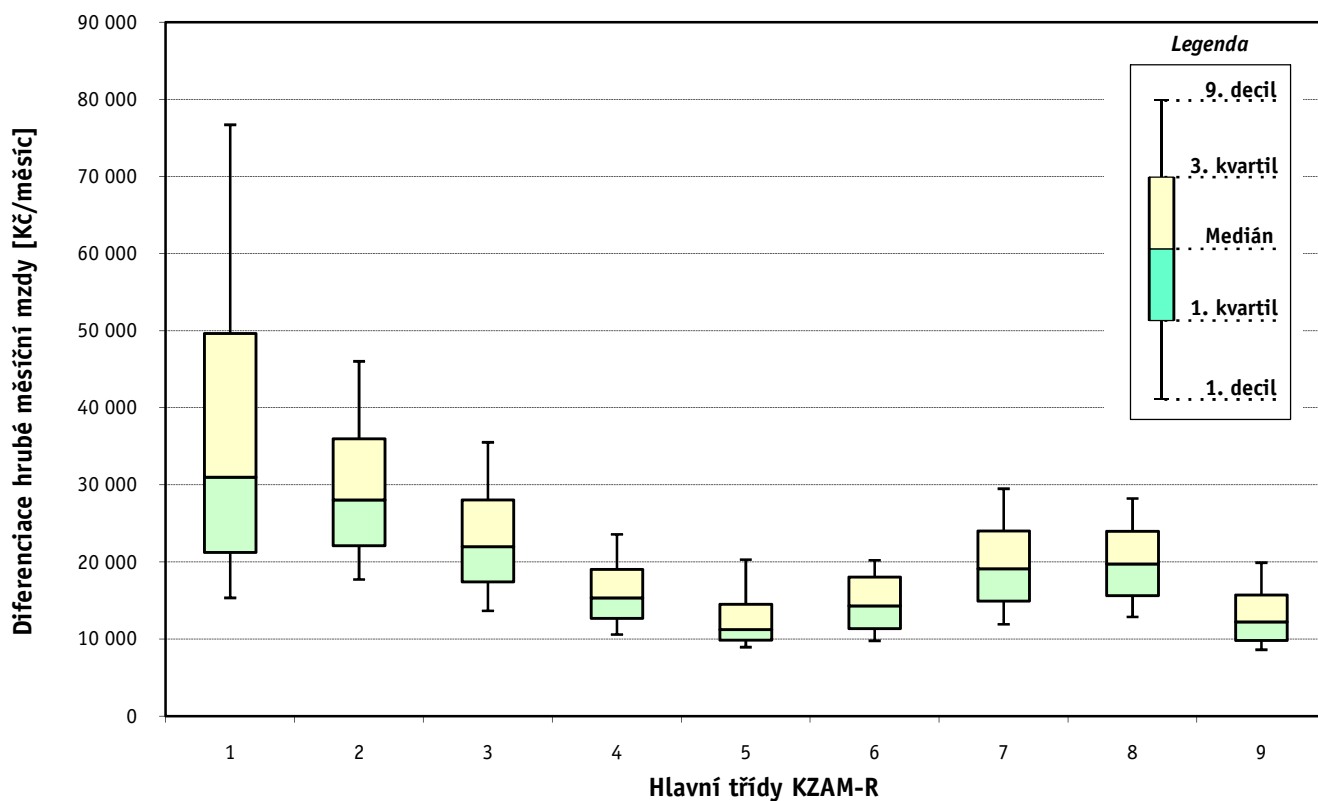
Hrubá měsíční mzda a její složky, diference, placená doba podle hlavních tříd zaměstnání KZAM-R

kraj: **Moravskoslezský**

Hlavní třída zaměstnání KZAM - R	Struktura zaměstnanců	Medián
	%	Kč/měs

1 Zákodárci, vedoucí a řídící pracovníci	6,0	31 019
2 Vědečtí a odborní duševní pracovníci	6,3	28 071
3 Techničtí, zdravotničtí a pedagogičtí pracovníci	16,8	21 995
4 Nižší administrativní pracovníci	5,9	15 369
5 Provozní pracovníci ve službách a obchodu	6,3	11 225
6 Dělníci v zemědělství, lesnictví a rybářství	0,6	14 331
7 Řemeslníci, výrobci a zpracovatelé	27,1	19 134
8 Obsluha strojů a zařízení	24,0	19 740
9 Pomocní a nequalifikovaní pracovníci	6,9	12 240

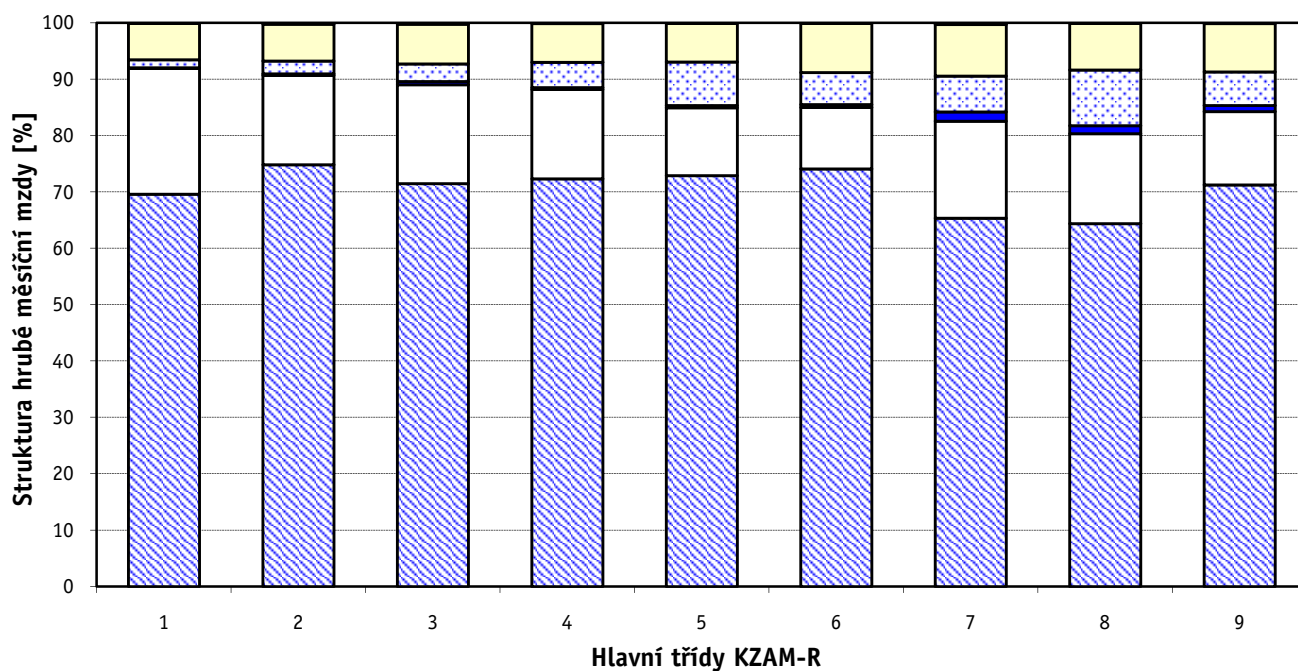
C E L K E M - podnikatelská sféra	100	19 355
--	------------	---------------



Hrubá měsíční mzda a její složky, diference, placená doba podle hlavních tříd zaměstnání KZAM-R

kraj: Moravskoslezský

Diference				Průměr	Vybrané složky hrubé měsíční mzdy					Placená doba
1. decil	1. kvartil	3. kvartil	9. decil		prémie a odměny	příplatky za přesčas	příplatky ostatní	náhrady	odměny za pohotovost	
Kč/měs	Kč/měs	Kč/měs	Kč/měs	Kč/měs	%	%	%	%	%	hod/měs
15 355	21 232	49 632	76 717	42 845	22,3	0,1	1,5	6,4	0,1	168,5
17 725	22 121	35 971	46 036	31 806	15,8	0,3	2,3	6,5	0,3	168,5
13 654	17 446	28 041	35 528	23 992	17,6	0,6	3,1	7,0	0,2	169,2
10 596	12 704	19 045	23 592	16 630	15,8	0,4	4,5	6,9	0,1	168,3
8 958	9 861	14 540	20 308	13 047	12,0	0,4	7,7	6,9	0,1	168,8
9 786	11 379	18 053	20 229	14 903	10,9	0,5	5,7	8,7	0,1	184,3
11 920	14 950	24 032	29 511	20 218	17,2	1,7	6,4	9,2	0,3	173,8
12 870	15 631	24 008	28 237	20 388	16,0	1,4	9,9	8,3	0,1	173,3
8 620	9 833	15 736	19 915	13 505	13,0	1,1	6,0	8,6	0,1	171,2
11 024	14 362	25 172	32 812	21 827	17,0	1,0	5,5	7,8	0,2	171,5



■ hlavní část mzdy za práci □ prémie a odměny ■ příplatky za přesčas □ příplatky ostatní □ náhrady ■ odměny za pohotovost

Revidované výsledky ke dni 10. 3. 2010

Hrubá měsíční mzda a její složky, diference, placená doba podle podskupin zaměstnání KZAM-R

kraj: Moravskoslezský

Podskupiny zaměstnání KZAM-R	Počet zaměstnanců přepočtený podle placených měsíců	Medián
		Kč/měs
1210 Ředitelé a prezidenti velkých organizací, podniků	229	97 646
1221 Vedoucí pracovníci v zemědělství, lesnictví, rybářství a myslivosti	123	29 970
1222 Vedoucí pracovníci v průmyslu (ve výrobě)	1 101	50 704
1223 Vedoucí pracovníci ve stavebnictví a zeměměřičtví	161	37 292
1224 Vedoucí pracovníci ve velkoobchodě a v maloobchodě	1 225	17 315
1225 Vedoucí pracovníci v restauracích a hotelích	14	21 848
1226 Vedoucí pracovníci v dopravě, skladování, telekomunik. a na poštovních úřadech	510	23 848
1227 Vedoucí pracovníci v organizacích zaměřených na poskytování obchodních služeb	323	50 200
1228 Vedoucí pracovníci v pečovatelských, úklidových a podobných službách	18	21 259
1229 Vedoucí pracovníci dílčích celků jinde neuvedení (kulturních, zdravotn., školských)	273	39 235
1231 Vedoucí pracovníci finančních a hospodářských (správních) útvarů	545	49 765
1232 Vedoucí pracovníci personálních útvarů a útvarů průmyslových vztahů	158	48 315
1233 Vedoucí pracovníci obytných útvarů (včetně průzkumu trhu)	359	50 026
1234 Vedoucí pracovníci reklamních útvarů a útvarů pro styk s veřejností	36	36 960
1235 Vedoucí pracovníci zásobovacích útvarů	155	36 807
1236 Vedoucí pracovníci výpočetních útvarů	131	45 158
1237 Vedoucí pracovníci výzkumných a vývojových útvarů	213	49 493
1239 Vedoucí pracovníci ostatních útvarů jinde neuvedení	389	40 211
1311 Vedoucí, ředitelé v zemědělství, lesnictví, rybářství a myslivosti	40	32 589
1312 Vedoucí, ředitelé v průmyslu (ve výrobě)	133	39 096
1313 Vedoucí, ředitelé ve stavebnictví a zeměměřičtví	60	38 094
1314 Vedoucí, ředitelé ve velkoobchodu a maloobchodu	462	16 850
1315 Vedoucí, ředitelé v restauracích a hotelích	51	17 465
1316 Vedoucí, ředitelé v dopravě, skladování, telekomunikacích a na poštovních úřadech	148	26 307
1317 Vedoucí, ředitelé v podnicích poskytujících obchodní služby	52	31 396
1318 Vedoucí, ředitelé pečovatelských, úklidových a podobných služeb	41	19 424
1319 Vedoucí, ředitelé malých organizací ostatní (kultura, zdravotnictví, školství)	29	31 433
2111 Fyzikové a astronomové	108	33 708
2113 Chemici	39	25 826
2114 Geologové, geofyzici, geodeti, hydrologové apod.	51	26 532
2119 Ostatní vědci a odborníci v příbuzných oborech jinde neuvedení	84	29 660
2122 Statistici	50	22 158
2131 Projektanti a analytici výpočetních systémů	226	33 717
2132 Programátoři	376	28 579
2139 Ostatní odborníci zabývající se výpočetní technikou jinde neuvedení	401	33 033
2142 Projektanti staveb a areálů, stavební inženýři	208	27 267
2143 Projektanti elektrotechnických zařízení, elektroinženýři	241	31 793
2144 Projektanti elektronických systémů a telekomunikačních sítí, inženýři - elektronici	108	32 240
2145 Projektanti a konstruktéři strojních zařízení, strojní inženýři	1 044	28 666
2146 Chemičtí inženýři, technologové	90	33 876
2147 Důlní a hutní inženýři, technologové, metalurgové	489	34 218
2149 Ostatní architekti, projektanti, konstruktéři a techničtí inženýři (tvůrčí pracovníci)	291	31 823
2211 Bakteriologové, biologové, ekologové, zoologové a odborníci v příbuzných oborech	70	27 352
2213 Agronomové, šlechtitelé a odborníci v příbuzných oborech	47	28 273

Hrubá měsíční mzda a její složky, diferenciacie, placená doba podle podskupin zaměstnání KZAM-R

kraj: Moravskoslezský

Diferenciace				Průměr	Vybrané složky hrubé měsíční mzdy					Placená doba
1. decil	1. kvartil	3. kvartil	9. decil		prémie a odměny	příplatky za přesčas	příplatky ostatní	náhrady	odměny za pohotovost	
Kč/měs	Kč/měs	Kč/měs	Kč/měs	Kč/měs	%	%	%	%	%	hod/měs
32 738	51 893	158 997	286 984	142 025	28,8	0,0	2,0	7,0	0,0	167,8
20 821	25 929	37 388	43 104	33 377	27,4	0,6	0,3	6,7	1,6	166,1
28 333	36 403	73 560	110 802	62 949	27,1	0,4	1,6	7,9	0,2	166,0
23 641	27 749	49 599	77 288	45 153	24,1	0,2	0,4	7,9	0,0	171,2
10 604	13 451	22 712	35 579	22 072	15,7	0,1	2,6	7,2	0,1	169,3
14 191	16 969	28 615	35 056	23 675	16,3	0,2	5,0	6,6	0,0	167,9
18 061	19 426	38 251	56 872	32 617	21,7	0,1	1,1	7,6	0,6	163,3
26 185	36 904	71 942	107 820	65 372	26,3	0,0	0,9	5,8	0,0	168,5
16 269	17 271	24 849	45 439	23 704	8,8	0,2	0,1	4,6	0,0	168,8
24 475	28 045	58 691	80 938	48 756	19,2	0,2	5,4	7,1	0,6	168,3
25 798	33 935	72 476	110 663	64 115	25,7	0,1	1,1	7,5	0,0	166,6
29 153	35 886	73 126	116 685	62 955	26,5	0,0	1,2	7,3	0,0	164,8
23 401	33 617	76 683	123 178	70 468	25,7	0,1	3,9	7,1	0,0	167,5
17 986	23 841	48 891	63 101	38 961	18,3	0,3	1,1	6,5	0,0	167,9
21 097	26 524	49 403	71 587	42 590	16,8	0,2	1,1	6,5	0,1	167,8
26 031	30 860	63 265	86 498	54 212	18,6	0,2	0,8	6,7	0,3	169,5
28 241	36 375	71 905	97 568	60 464	25,2	0,1	0,5	6,5	0,0	165,8
23 164	30 282	55 241	78 738	48 826	21,5	0,1	0,8	8,1	0,1	165,4
20 453	28 220	43 785	45 699	34 187	30,8	0,0	0,3	7,2	0,0	173,0
19 188	26 615	56 041	101 808	51 550	23,2	0,2	3,1	6,3	0,0	167,9
23 957	29 820	51 055	93 748	49 049	22,6	0,3	1,1	8,6	0,0	170,7
9 684	10 734	26 039	39 695	21 892	12,4	0,1	2,4	7,8	0,2	169,0
11 636	14 903	21 051	29 967	19 644	10,7	0,1	1,0	4,9	0,0	173,8
22 377	23 613	36 690	48 590	32 207	19,9	0,1	0,4	7,3	0,0	166,3
23 648	26 641	45 124	75 581	45 443	22,4	0,0	1,1	8,1	0,0	172,0
13 732	16 075	27 226	41 227	27 947	16,8	0,0	0,1	5,8	0,0	172,1
20 509	25 619	63 271	94 745	45 289	20,9	0,2	3,5	6,3	0,0	174,0
23 240	28 207	42 460	51 600	37 979	25,6	0,2	0,2	5,3	0,2	164,4
17 339	19 810	38 565	44 780	29 758	7,2	0,3	3,5	5,1	0,0	163,7
19 128	22 121	34 803	45 403	29 717	30,2	1,4	1,0	8,4	0,5	170,6
17 942	23 315	35 310	52 274	33 784	21,8	0,2	2,3	10,0	0,0	169,5
17 408	19 766	24 881	31 948	23 411	11,3	0,1	1,3	6,8	0,0	167,6
22 533	28 908	43 401	57 934	38 167	10,9	0,1	0,9	6,7	0,1	168,0
20 626	24 189	34 519	41 128	30 319	16,9	0,1	4,1	6,7	0,6	168,0
22 583	26 933	42 070	50 268	35 582	12,2	0,3	2,5	6,5	0,7	169,3
20 805	23 539	36 558	45 757	31 853	14,2	0,2	1,6	7,7	0,3	166,7
21 978	26 576	39 163	52 142	34 774	14,4	0,5	5,6	6,8	0,9	166,7
23 585	25 588	45 081	55 584	36 988	8,5	0,5	1,3	6,6	4,1	171,3
20 342	23 618	35 157	42 002	30 490	19,0	1,0	1,2	6,2	0,2	168,6
24 262	28 030	38 929	53 084	36 233	11,7	0,2	1,7	6,4	0,0	164,1
23 811	28 644	41 426	48 224	36 018	19,3	1,4	2,2	8,0	0,2	165,8
22 159	26 183	41 905	53 775	36 078	21,8	0,3	0,9	6,9	0,1	164,8
18 322	22 137	32 400	36 022	28 279	12,8	0,2	1,2	7,6	0,1	165,1
18 556	24 815	30 627	40 584	28 877	15,3	0,0	0,4	6,9	0,0	173,2

Revidované výsledky ke dni 10. 3. 2010

Hrubá měsíční mzda a její složky, diference, placená doba podle podskupin zaměstnání KZAM-R

kraj: Moravskoslezský

Podskupiny zaměstnání KZAM-R	Počet zaměstnanců přepočtený podle placených měsíců	Medián
		Kč/měs
2221 Lékaři, ordináři (kromě zubních lékařů)	302	39 867
2222 Zubní lékaři (dentisté)	71	18 747
2224 Farmaceuti, magistři v lékárně, lékárníci	40	29 953
2311 Vědeckopedagogičtí pracovníci	1 485	31 446
2359 Ostatní odborní pedagogičtí pracovníci jinde neuvedení (odborní instruktoři)	11	30 692
2411 Odborní pracovníci na úseku účetnictví, financí, daní, apod., hlavní účetní	606	29 785
2412 Odborní pracovníci na úseku zaměstnaneckých, personálních věcí	157	27 908
2413 Odborní pracovníci v bankovníctví a pojišťovnictví	1 049	32 743
2419 Ostatní odborní pracovníci v oblasti podnikání	614	31 105
2421 Právníci, právní poradci (mimo advokacie a soudnictví)	84	36 717
2432 Odborní pracovníci knihoven (kromě řadových)	25	17 950
2433 Odborní pracovníci v informacích (např. vti)	16	31 001
2441 Ekonomové - vědečtí pracovníci, specialisté, experti	462	30 974
2447 Tlumočníci a překladatelé	15	22 830
2451 Spisovatelé, autoři, kritikové, novináři, redaktori	124	23 317
2452 Sochaři, malíři, umělečtí restaurátoři, grafici a výtvarníci	29	22 557
2470 Odborní administrativní pracovníci jinde neuvedení	356	24 877
3111 Technici ve fyzikálních a příbuzných oborech	185	21 264
3112 Stavební technici	808	24 976
3113 Elektrotechnici	977	26 690
3114 Elektronici a technici v radiokomunikacích a telekomunikacích	336	27 127
3115 Strojírenští technici	1 798	25 516
3116 Chemičtí technici	474	24 456
3117 Důlní a hutní technici	1 658	34 358
3118 Technici v kartografii, kresličtí a zeměměřičtí	333	22 603
3119 Ostatní techničtí pracovníci jinde neuvedení	2 454	25 111
3121 Poradci ve výpočetní technice	801	26 189
3122 Operátoři a obsluha výpočetní techniky	853	17 323
3123 Operátoři průmyslových robotů, nc strojů	27	24 674
3129 Ostatní technici ve výpočetní technice jinde neuvedení	208	21 378
3132 Obsluha zařízení pro záznam zvuku,obrazu,operátoři kamery	55	25 065
3133 Obsluha vysílacího a telekomunikačního zařízení (vč. telegrafu)	20	49 475
3134 Obsluha lékařských zařízení	55	22 841
3151 Kolaudační technici a technici protipožární ochrany	111	27 634
3152 Bezpečnostní technici a technici pro kontrolu zdravotní nezávadnosti a jakosti	915	24 202
3160 Technici železničního provozu	705	25 541
3211 Technici a laboranti v oblasti biologie a v příbuzných oborech	106	21 094
3212 Technici v agronomii, v lesnictví a v zemědělství	334	24 005
3223 Dietetici a odborníci na výživu	18	14 277
3226 Rehabilitační a fyzioterapeutičtí pracovníci (vč. odborných masérů)	155	16 807
3228 Farmaceutičtí asistenti	24	20 342
3229 Ostatní střední zdravotničtí pracovníci jinde neuvedení	13	18 895
3231 Ošetřovatelé, všeobecné zdravotní sestry	826	17 241
3232 Ženské sestry, porodní asistentky	38	16 785

Hrubá měsíční mzda a její složky, diferenciacie, placená doba podle podskupin zaměstnání KZAM-R

kraj: Moravskoslezský

Diferenciacie				Průměr	Vybrané složky hrubé měsíční mzdy					Placená doba
1. decil	1. kvartil	3. kvartil	9. decil		prémie a odměny	příplatky za přesčas	příplatky ostatní	náhrady	odměny za pohotovost	
Kč/měs	Kč/měs	Kč/měs	Kč/měs	Kč/měs	%	%	%	%	%	hod/měs
27 670	32 176	49 647	62 453	44 017	9,2	0,4	6,3	6,6	3,6	169,9
16 362	17 605	21 638	25 829	20 162	15,7	0,2	0,6	8,4	0,0	164,2
16 474	25 210	40 418	47 465	32 882	10,8	0,9	0,2	6,1	0,0	174,4
20 826	25 556	40 146	53 113	35 151	17,6	0,0	5,4	7,7	0,0	173,2
27 456	28 234	32 665	34 000	30 555	3,8	0,0	3,6	8,1	0,0	168,5
21 108	24 029	39 346	52 301	34 333	15,1	0,2	0,9	6,8	0,0	166,8
18 500	22 761	34 775	47 787	31 291	16,7	0,3	0,5	6,8	0,0	166,6
21 805	26 938	41 357	53 714	37 004	13,8	0,1	1,1	6,3	0,0	170,6
21 874	25 578	40 544	52 440	37 100	18,4	0,3	0,7	7,2	0,3	167,0
27 862	31 494	48 840	58 365	41 224	20,2	0,0	1,6	7,1	0,0	164,2
15 491	16 610	23 097	29 795	21 336	10,1	0,0	5,3	5,0	0,0	173,5
19 275	26 066	35 642	43 085	31 158	11,7	0,0	3,1	8,2	0,0	168,3
21 639	25 585	38 843	48 491	36 616	19,8	0,2	0,8	7,9	0,0	165,0
19 484	20 018	25 484	29 467	23 489	13,2	0,5	0,4	6,5	0,0	164,8
15 863	19 525	27 741	31 741	24 195	13,7	0,0	2,0	4,9	0,6	173,8
18 410	20 867	25 391	27 028	22 606	23,0	0,3	3,4	6,2	0,0	167,7
14 767	19 026	33 571	40 372	27 214	17,2	0,1	1,3	6,7	0,1	167,7
15 290	18 303	25 381	30 607	22 337	19,4	0,5	2,0	7,5	0,1	168,5
18 981	21 403	30 350	36 147	26 698	16,6	0,6	1,7	7,2	0,1	169,0
19 951	22 580	32 896	38 871	28 411	14,7	1,3	4,3	7,5	1,2	168,3
20 772	23 256	33 271	42 499	30 419	9,7	1,0	2,3	6,5	1,9	172,5
18 084	20 928	31 291	37 880	27 169	17,5	1,4	3,3	7,0	0,2	169,7
17 281	20 328	29 282	34 713	25 317	12,2	0,8	5,9	8,0	0,3	163,5
23 950	28 598	39 295	45 212	34 667	18,2	3,0	7,9	9,2	0,3	169,9
16 336	19 625	29 138	35 476	24 559	17,6	1,0	2,3	7,1	0,2	167,7
16 653	20 978	30 054	34 902	25 983	19,7	0,8	2,6	7,3	0,3	168,5
19 028	21 881	32 325	39 073	27 997	4,0	0,2	1,4	6,3	0,4	169,4
11 970	13 976	21 955	27 883	18 894	13,2	0,7	3,5	7,4	0,5	173,1
14 270	17 921	30 474	39 382	26 088	16,5	0,8	2,8	5,2	0,0	170,7
15 904	18 470	25 446	30 831	23 041	10,9	1,0	2,0	6,3	0,4	180,3
20 786	22 566	27 802	31 071	25 563	12,7	0,2	5,1	6,2	0,8	170,7
33 241	35 435	59 755	64 499	48 544	16,2	0,0	0,2	4,6	3,0	173,9
18 021	19 255	25 548	28 077	23 039	9,0	2,8	11,9	6,9	3,9	185,1
22 138	25 465	30 421	34 351	28 206	10,6	0,7	11,9	8,0	1,0	165,5
16 922	20 569	28 723	33 923	25 261	16,7	0,6	3,0	7,2	0,1	166,7
21 586	23 734	27 454	29 516	25 639	6,2	1,2	12,5	8,7	0,5	163,5
15 285	18 171	25 598	31 082	22 219	12,1	1,7	9,1	6,4	1,3	175,8
17 519	20 314	28 866	31 328	24 551	19,3	0,1	0,3	12,5	0,1	170,4
9 755	13 798	20 081	21 986	15 824	9,6	0,4	7,5	6,4	0,0	172,2
13 557	15 863	18 393	20 173	16 943	8,2	0,2	5,5	8,1	0,0	168,1
16 504	18 505	22 728	23 684	20 487	11,8	0,8	0,3	5,2	0,0	176,1
16 087	16 597	22 055	22 996	19 184	11,9	0,1	0,4	9,1	0,0	172,2
13 276	14 997	20 017	23 885	18 102	9,7	0,7	12,2	6,2	1,5	168,4
13 977	15 380	17 899	19 518	16 978	5,4	1,0	12,4	5,4	2,3	168,5

Revidované výsledky ke dni 10. 3. 2010

Hrubá měsíční mzda a její složky, diference, placená doba podle podskupin zaměstnání KZAM-R

kraj: Moravskoslezský

Podskupiny zaměstnání KZAM-R	Počet zaměstnanců přepočtený podle placených měsíců	Medián
		Kč/měs
3233 Sestry pro péči o dítě	50	15 935
3235 Sestry pro intenzivní péči	41	21 680
3342 Pedagogové v oblasti dalšího vzdělávání	26	26 413
3411 Zprostředkovatelé finančních transakcí, obchodu s cennými papíry, devizami	151	21 380
3412 Pojišťovací agenti	196	19 071
3414 Konzultanti a organizátoři zájezdů	18	20 649
3415 Obchodní cestující, profesionální poradci v obchodě, obchodní zástupci	665	27 928
3416 Nákupčí	825	21 529
3417 Odhadci a zbožíznalci	65	18 039
3419 Ostatní pracovníci - obchodní zprostředkovatelé jinde neuvedení	62	27 036
3421 Obchodní agenti	1 025	22 412
3422 Odbytoví a přepravní agenti	1 247	22 561
3423 Zprostředkovatelé práce a agenti pracovních úřadů	11	30 997
3429 Ostatní obchodní agenti a makléři jinde neuvedení	15	21 040
3431 Odborné sekretářky, sekretáři	331	20 437
3433 Pracovníci v oblasti účetnictví, fakturace, rozpočtnictví, kalkulace	2 528	21 121
3434 Pracovníci v oblasti statistiky a matematiky	96	23 141
3435 Pracovníci v oblasti práce a mezd (kromě účetních)	176	22 182
3436 Referenti osobních oddělení	361	22 823
3439 Ostatní odborní administrativní pracovníci jinde neuvedení	1 181	20 185
3471 Aranžéři, průmysloví a komerční návrháři, bytoví architekti	63	12 216
4112 Kancelářští a manipulační pracovníci a obsluha zařízení na zpracování textu	96	15 661
4113 Pracovníci přípravy dat výpočetní techniky	437	16 547
4115 Sekretářky, sekretáři	783	18 137
4121 Nižší účetní	266	15 735
4122 Nižší statistici	11	16 490
4123 Nižší finanční, daňoví úředníci a úředníci v příbuzných oborech	67	28 049
4131 Úředníci ve skladech	1 493	16 515
4132 Úředníci ve výrobě (např. výrobní plánovači)	392	22 251
4133 Úředníci v dopravě a v přepravě (dispečeri, kontrolori apod.)	379	20 729
4141 Řadoví knihovníci, archiváři, evidenční pracovníci	114	16 438
4142 Poštovní doručovatelé, úředníci v třídárnách	1 601	13 692
4143 Korektoři, kódovači a pracovníci v příbuzných oborech	17	14 264
4190 Ostatní nižší úředníci jinde neuvedení	141	17 667
4211 Pokladníci (v bankách, pojišťovnách, spořitelnách, na poště)	372	18 049
4212 Úředníci na přepážkách a směnárnicích	1 041	16 182
4213 Pokladníci v obchodě, společném stravování apod.	1 212	10 955
4214 Prodavači vstupenek, jízdenek apod.	306	19 446
4215 Bookmakeři, krupiéři a úředníci sázkových kanceláří	983	14 283
4216 Inkasisté (výběřčí dluhů)	13	21 538
4221 Úředníci cestovních kanceláří	19	16 871
4222 Recepční	76	13 617
4223 Telefonisté	47	14 927
4224 Informátoři	81	16 163

Hrubá měsíční mzda a její složky, diferenciacie, placená doba podle podskupin zaměstnání KZAM-R

kraj: Moravskoslezský

Diferenciace				Průměr	Vybrané složky hrubé měsíční mzdy					Placená doba
1. decil	1. kvartil	3. kvartil	9. decil		prémie a odměny	příplatky za přesčas	příplatky ostatní	náhrady	odměny za pohotovost	
Kč/měs	Kč/měs	Kč/měs	Kč/měs	Kč/měs	%	%	%	%	%	hod/měs
14 100	15 127	16 532	17 246	15 952	9,9	0,8	10,4	6,2	0,0	169,5
17 059	19 186	24 043	26 360	21 727	13,0	0,6	15,9	5,9	3,5	166,2
19 364	23 193	48 872	64 696	36 218	7,6	0,2	0,7	6,6	0,0	166,8
16 948	19 013	32 467	38 755	25 534	20,8	0,1	0,3	5,7	0,0	169,8
14 291	16 749	23 116	30 222	22 037	16,1	0,0	0,7	6,3	0,0	169,2
14 806	18 638	22 575	25 660	20 071	17,4	0,3	1,8	6,0	0,0	171,9
17 317	21 262	37 430	51 692	31 717	24,4	0,4	3,2	6,5	0,0	170,2
13 603	18 152	26 782	31 791	22 741	14,8	0,3	1,3	7,3	0,0	167,3
11 754	14 389	22 554	30 789	19 845	14,3	0,1	1,2	5,6	0,1	168,8
15 861	21 201	30 337	44 506	28 225	13,2	0,6	7,7	6,9	0,0	173,7
15 049	18 341	27 749	35 971	25 314	17,6	0,2	1,5	7,1	0,0	166,2
14 296	18 964	26 591	32 171	23 503	16,8	0,2	2,8	7,8	0,1	167,6
18 296	26 375	63 169	131 681	67 608	69,0	0,0	0,0	8,9	0,0	172,4
15 631	20 404	23 203	26 565	21 375	18,6	0,1	0,2	6,5	0,0	168,6
13 578	17 065	24 789	29 919	22 501	15,4	0,2	1,8	7,2	0,0	168,0
14 604	17 704	25 110	29 830	22 011	16,5	0,3	1,5	7,2	0,0	166,7
16 400	20 346	28 189	32 597	24 313	16,8	0,1	1,4	8,1	0,2	164,3
16 055	18 355	28 630	34 175	23 996	18,9	0,6	1,9	8,7	0,0	165,9
17 000	19 087	28 425	32 241	24 057	15,8	0,3	2,0	7,5	0,0	166,3
14 319	17 405	24 520	30 374	22 016	16,0	0,1	1,6	6,9	0,1	167,8
9 798	10 896	16 250	21 784	14 026	9,1	0,2	5,0	6,7	0,0	170,9
11 949	13 443	17 959	21 163	16 146	11,6	0,1	1,6	8,0	0,0	166,7
11 294	13 309	19 504	23 457	17 009	22,7	0,1	1,9	6,4	0,0	166,9
12 493	14 930	21 938	25 715	19 432	16,3	0,2	2,6	6,9	0,0	169,1
10 938	12 942	18 732	21 999	16 173	17,0	0,2	0,8	6,6	0,0	169,8
13 935	15 565	18 488	20 799	19 117	20,2	0,2	2,4	8,5	0,0	165,7
19 629	20 815	37 083	42 723	29 949	23,1	0,0	2,6	5,8	0,2	168,9
11 490	13 806	19 553	23 206	17 142	13,4	1,0	5,3	7,1	0,1	170,1
14 147	17 679	26 693	31 826	22 735	16,7	1,7	4,4	7,4	0,1	170,9
15 596	17 579	25 295	29 759	21 950	13,3	0,7	8,7	7,9	0,3	168,1
11 826	14 380	18 732	20 390	16 620	11,4	0,2	3,2	6,2	0,0	169,2
12 234	12 775	14 930	16 948	14 169	18,8	0,1	2,0	8,1	0,0	162,3
11 609	12 977	17 256	23 215	15 926	19,8	1,0	1,5	6,6	0,0	165,8
13 289	14 550	22 425	27 415	19 866	20,0	0,2	2,3	6,9	0,0	168,4
14 122	15 450	22 440	27 820	19 542	14,2	0,0	1,9	6,8	0,0	167,2
14 524	15 286	17 996	27 009	18 374	20,0	0,0	1,1	7,7	0,0	162,7
8 658	10 115	12 153	13 600	11 312	5,8	0,1	6,2	7,4	0,8	167,6
16 542	17 532	21 691	23 006	19 591	3,9	1,2	14,3	9,0	0,0	163,7
11 231	12 520	16 758	19 541	15 115	24,6	0,4	17,6	7,2	0,0	176,1
16 623	19 461	24 755	31 050	23 145	15,5	0,0	0,9	1,5	0,0	161,6
11 969	14 457	19 458	20 119	16 975	12,8	0,0	2,3	6,7	0,0	167,4
12 309	12 863	15 704	16 929	14 263	11,3	1,0	9,1	5,5	0,0	169,2
9 345	10 332	18 539	21 817	15 540	15,3	0,2	4,6	8,2	0,0	163,5
13 733	14 470	18 499	21 616	17 342	12,1	0,6	10,1	6,8	0,0	165,6

Revidované výsledky ke dni 10. 3. 2010

Hrubá měsíční mzda a její složky, diference, placená doba podle podskupin zaměstnání KZAM-R

kraj: Moravskoslezský

Podskupiny zaměstnání KZAM-R	Počet zaměstnanců přepočtený podle placených měsíců	Medián
		Kč/měs
5112 Vlakvedoucí, vlakové čety, průvodčí (vč. palubních průvodčí)	456	23 189
5121 Pracovníci dohlížející nad obsluhujícím personálem, hospodyně	120	15 471
5122 Kuchaři	651	11 104
5123 Číšníci, servírky	134	11 946
5132 Pečovatelé a pomocní ošetřovatelé v zařízeních sociální péče, v nemocnicích	262	11 480
5144 Maséři	27	11 902
5149 Ostatní pracovníci zajišťující osobní služby jinde neuvedení	33	10 934
5161 Hasiči, požárníci	347	22 955
5169 Ostatní pracovníci ochrany a ostrahy jinde neuvedení	1 629	10 280
5211 Prodavači v obchodech	4 444	10 739
6111 Pěstitelé polních plodin	20	9 616
6113 Zahradníci a pěstitelé zahradních plodin a sazenic	77	14 194
6121 Chovatelé hospodářských zvířat (kromě drůbeže a včel)	171	14 391
6141 Dělníci pro pěstění a ošetřování lesa	206	11 359
6142 Dělníci pro těžbu dřeva (kromě obsluhy pojízdných zařízení)	81	16 568
7111 Horníci, lamači pro uhelné doly	3 603	28 495
7113 Horníci pro dobývání nerudných surovin a kamenolamači	20	17 764
7114 Střelmistři	107	35 340
7116 Mechanici báňské záchranné služby	208	40 772
7121 Zedníci pracující s tradičními materiály (bambus, hlína atd.)	37	16 320
7122 Zedníci, kameníci, omítkáři	892	19 244
7123 Betonáři, dělníci specializovaní na pokládání betonových povrchů	39	20 574
7124 Tesaři a truhláři	457	18 456
7125 Stavební montážníci	109	19 813
7126 Asfaltéři, dlaždiči	27	21 195
7129 Ostatní stavební dělníci hlavní stavební výroby a pracovníci v ostatních oborech	374	17 401
7131 Stavební pokrývači	39	19 061
7132 Stavební podlaháři, parketáři a obkladači	12	16 128
7134 Izolatéři	23	17 667
7136 Instalatéři, potrubáři, stavební zámečníci, klempíři	1 100	19 751
7137 Stavební a provozní elektrikáři	388	19 785
7139 Ostatní dělníci zajišťující dokončovací stavební práce a dělníci v příbuzných obor.	28	16 569
7141 Malíři a tapetáři	98	16 593
7142 Lakýrníci a pracovníci v příbuzných oborech	287	18 991
7211 Formíři a jádraři	482	22 022
7212 Svářeči, řezači plamenem a páječi	1 575	21 263
7213 Výrobci a opraváři výrobků a dílů z plechů	444	22 145
7214 Montéři kovových konstrukcí	390	20 907
7215 Montéři lan a zdvihacích zařízení (např. na lodích, letadlech)	33	22 249
7217 Montéři-kotláři	96	16 370
7221 Kováři, obsluha kovací lisů, obsluha bucharů	553	21 900
7222 Nástrojaři, kovomodeláři, kovodělníci, zámečníci	6 987	21 518
7223 Seřizovači a obsluha obráběcích strojů (kromě automatických a poloautomatických)	4 047	20 955
7224 Brusíči, leštiči a ostříči nástrojů	380	18 963

Hrubá měsíční mzda a její složky, diference, placená doba podle podskupin zaměstnání KZAM-R

kraj: Moravskoslezský

Diference				Průměr	Vybrané složky hrubé měsíční mzdy					Placená doba
1. decil	1. kvartil	3. kvartil	9. decil		prémie a odměny	příplatky za přesčas	příplatky ostatní	náhrady	odměny za pohotovost	
Kč/měs	Kč/měs	Kč/měs	Kč/měs	Kč/měs	%	%	%	%	%	hod/měs
20 281	21 850	25 583	28 782	23 736	11,9	2,0	14,4	9,7	0,0	166,6
11 659	13 147	18 894	23 010	16 501	13,3	0,7	6,3	7,3	0,0	169,3
8 625	9 621	13 819	16 962	12 202	9,9	0,3	6,0	7,1	0,0	169,5
10 421	10 894	13 788	17 076	13 023	11,5	0,6	8,8	6,4	0,0	169,6
9 959	10 637	12 566	13 604	11 658	8,9	0,5	11,8	6,2	0,1	168,2
10 661	11 272	12 356	12 856	11 788	7,0	0,6	6,3	8,9	0,0	170,6
9 102	10 395	12 073	13 051	11 429	5,4	0,4	5,4	10,1	0,0	166,9
17 722	20 619	25 262	26 661	22 741	9,3	0,9	17,4	8,3	0,8	166,1
8 988	9 424	12 183	14 893	11 330	6,5	0,5	7,8	6,6	0,0	167,3
8 625	9 537	12 427	15 376	11 680	11,0	0,2	5,5	7,2	0,0	168,4
8 415	8 515	10 714	13 329	9 968	9,9	0,1	0,9	12,0	0,0	174,1
9 645	11 598	17 361	20 593	14 658	23,1	1,6	2,8	8,6	0,2	173,5
10 209	11 170	17 708	20 775	14 929	14,0	0,7	11,4	7,3	0,0	184,2
9 564	9 996	12 618	14 590	11 730	2,7	0,4	0,9	10,4	0,0	172,0
12 293	14 413	19 360	22 485	17 305	4,2	0,1	2,1	16,2	0,0	171,0
13 422	21 050	33 430	37 880	27 380	18,4	1,9	11,5	14,7	0,1	168,9
15 624	16 146	20 263	21 988	18 605	22,1	0,0	8,4	11,1	0,0	165,1
20 857	30 174	38 216	40 792	33 417	14,5	2,8	6,4	12,3	0,4	181,9
33 224	36 762	43 775	48 213	40 408	13,7	6,8	20,9	12,6	2,7	180,5
13 939	15 372	17 440	18 700	16 917	24,9	0,9	0,6	8,3	0,0	173,3
13 728	16 249	23 170	27 169	19 892	13,5	1,1	8,5	10,4	0,1	173,3
17 481	18 241	22 776	26 365	21 267	22,8	2,5	1,5	11,3	0,0	189,0
13 937	15 906	22 199	25 667	19 349	14,2	1,4	3,7	9,7	0,1	176,3
15 384	16 895	23 862	28 294	21 217	22,1	2,5	1,1	9,9	0,0	185,2
13 965	16 566	25 224	33 092	21 961	26,1	2,0	8,4	8,4	0,3	177,8
13 433	14 827	20 038	22 740	17 768	16,5	1,2	4,5	10,2	0,1	177,7
12 916	15 154	21 049	23 173	18 260	7,8	0,1	4,1	12,8	0,0	171,5
11 505	13 719	16 743	19 499	16 057	19,7	0,8	0,7	12,6	0,0	174,8
14 956	15 826	20 272	23 465	18 546	23,7	1,5	2,3	11,3	0,0	172,4
14 807	17 043	22 446	25 298	19 990	15,2	1,2	4,3	9,1	1,7	171,2
14 418	17 034	23 620	26 731	20 322	14,4	2,0	5,9	8,3	1,3	176,8
12 717	13 398	19 978	28 196	17 481	14,9	0,9	3,9	7,3	3,6	172,4
13 628	15 141	19 312	24 468	17 908	13,9	1,0	3,7	9,8	0,0	174,5
13 379	15 750	22 722	25 863	19 798	16,5	2,0	8,6	8,6	0,0	177,2
16 444	18 934	25 176	28 188	22 191	14,8	1,6	10,3	8,7	0,0	174,3
15 296	18 042	25 414	29 156	22 158	15,5	2,0	8,5	9,7	0,1	175,6
15 824	18 572	25 041	27 973	22 111	13,9	2,9	7,1	9,4	0,0	179,1
15 621	17 603	24 168	27 875	21 319	12,6	2,6	5,3	10,3	0,3	178,0
16 590	19 844	27 489	27 987	22 824	9,6	1,4	11,3	7,4	7,1	173,1
14 534	15 326	17 928	22 727	17 307	12,4	0,6	8,4	13,1	0,0	166,0
16 639	19 268	24 958	28 091	22 481	16,6	2,0	13,8	8,3	0,0	175,1
14 910	17 766	25 682	30 382	22 374	15,4	1,7	7,7	9,2	0,4	172,7
14 818	17 784	24 450	27 651	21 460	14,6	2,0	8,5	8,1	0,1	174,9
14 304	16 125	21 551	23 946	19 049	14,7	1,3	10,5	8,9	0,1	172,7

Revidované výsledky ke dni 10. 3. 2010

Hrubá měsíční mzda a její složky, diference, placená doba podle podskupin zaměstnání KZAM-R

kraj: Moravskoslezský

Podskupiny zaměstnání KZAM-R	Počet zaměstnanců přepočtený podle placených měsíců	Medián
		Kč/měs
7231 Mechanici a opraváři motorových vozidel	817	20 072
7234 Mechanici a opraváři kolejových vozidel	1 129	20 491
7235 Mechanici a opraváři obráběcích, zemědělských strojů a průmyslového zařízení	2 145	26 302
7239 Ostatní mechanici a opraváři strojů a zařízení bez elektro jinde neuvedení	1 330	23 525
7241 Elektromechanici, opraváři a seřizovači různých typů elektrických zařízení	4 323	23 061
7242 Mechanici, opraváři a seřizovači elektrických částí aut, letadel, lodí	426	19 598
7243 Mechanici, seřizovači, opraváři elektronických zařízení	1 935	19 523
7244 Telefonní a telegrafní mechanici, montéři a opraváři	103	20 115
7245 Montéři a opraváři rozhlasových a TV přijímačů, magnetofonů	19	18 288
7246 Montéři a opraváři silnoproudých elektrických vedení	285	19 368
7247 Montéři a opraváři slaboproudých elektrických vedení	49	22 803
7311 Výrobci, mechanici a opraváři přesných přístrojů a zařízení	199	22 957
7341 Tiskaři, sazeči (kromě obsluhy tiskárenských strojů)	57	15 654
7344 Fotografové a pracovníci v příbuzných oborech	21	15 963
7345 Knihvazači a pracovníci v příbuzných oborech	136	12 335
7411 Zpracovatelé masa, ryb vč. uzenářů a konzervovačů masa a ryb	281	13 585
7412 Zpracovatelé pekárenských a cukrářských výrobků	378	11 485
7419 Ostatní zpracovatelé - výrobci potravinářských výrobků jinde neuvedení	267	13 506
7421 Impregnační a úpraváři dřeva	62	13 312
7422 Umělečtí truhláři, řezbáři, výrobci a opraváři výrobků ze dřeva vč. opravářů	197	17 921
7423 Seřizovači a seřizovači-obsluhovači dřevoobráběcích strojů	103	14 736
7433 Dámští a pánské krejčí a kloboučníci včetně opravářů oděvů	48	9 080
7435 Modeláři a střihači textilu, kůží a podobných materiálů	33	11 329
7436 Švadleny, vyšíváči a pracovníci v příbuzných oborech	149	8 742
7437 Čalouníci a pracovníci v příbuzných oborech (včetně autočalouníků)	34	15 434
7439 Ostatní dělníci při výrobě textilu, oděvů a výrobků z kůží, kožešin	132	9 920
8111 Obsluha důlního zařízení a razících štítů	1 928	34 933
8112 Obsluha zařízení pro úpravu rudných a nerudných surovin	880	20 300
8113 Vrtaři, jeřábníci při ropných nebo plynových vrtech a dělníci v příbuzných oborech	71	18 566
8121 Obsluha zařízení při hutní výrobě kovů obsluha pecí a konvertorů	2 482	25 233
8122 Obsluha zařízení ve slévárství (taviči, slévači)	1 104	20 837
8123 Obsluha zařízení na tepelné zpracování kovů	574	21 637
8124 Obsluha zařízení na tažení a protlačování kovů	748	18 737
8125 Obsluha zařízení na tváření kovů ve válcovnách	3 997	23 935
8126 Obsluha zařízení na úpravu kovového odpadu	23	17 082
8139 Obsluha ostatních zařízení na výrobu skla a keramiky	116	29 626
8141 Obsluha pily a jiného zařízení na zpracování dřeva	78	14 232
8143 Obsluha zařízení na výrobu papíru, kartonu a lepenky	125	22 995
8149 Obsluha ostatních zařízení na zpracování dřeva a v papírnách jinde neuvedená	46	12 861
8152 Obsluha varných a pražicích zařízení na tepelné zpracování	24	15 519
8153 Obsluha filtrů a třídíčů (včetně výparníků, podtlakových nádob)	36	14 977
8154 Obsluha chemických destilačních kolon a reaktorů	148	21 154
8155 Obsluha zařízení na zpracování ropy a zemního plynu	90	20 811
8159 Obsluha ostatních zařízení při chemické výrobě jinde neuvedená	1 478	24 643

Hrubá měsíční mzda a její složky, diference, placená doba podle podskupin zaměstnání KZAM-R

kraj: Moravskoslezský

Diference				Průměr	Vybrané složky hrubé měsíční mzdy					Placená doba
1. decil	1. kvartil	3. kvartil	9. decil		prémie a odměny	příplatky za přesčas	příplatky ostatní	náhrady	odměny za pohotovost	
Kč/měs	Kč/měs	Kč/měs	Kč/měs	Kč/měs	%	%	%	%	%	hod/měs
14 865	17 502	22 430	24 625	19 994	20,1	1,0	4,4	8,8	0,1	170,7
15 063	17 267	23 239	25 539	20 360	14,1	1,3	9,0	8,5	0,3	168,3
15 355	20 617	31 016	35 330	25 958	18,7	1,7	8,7	11,8	0,2	171,9
16 869	19 848	27 507	31 857	24 082	26,4	2,5	7,2	5,8	0,1	173,5
14 308	18 789	27 206	33 659	23 588	14,8	1,3	9,4	9,9	0,6	169,2
14 492	17 047	22 211	24 747	19 788	15,1	0,8	7,1	9,9	0,5	167,6
16 109	17 597	22 441	25 860	20 344	12,3	2,2	10,1	8,1	0,2	171,1
16 273	17 698	22 642	24 961	20 217	13,0	1,0	2,9	9,3	1,7	168,9
13 880	16 699	25 273	28 670	21 519	5,8	0,3	13,0	6,9	0,2	169,3
14 654	16 885	22 157	25 716	19 881	11,8	1,3	7,7	9,8	0,9	170,4
11 466	19 089	26 676	38 634	23 546	3,1	1,3	4,2	5,7	4,0	176,5
18 246	21 005	26 189	28 194	23 312	18,6	1,0	6,5	7,3	1,9	165,6
10 026	11 399	20 694	25 280	17 178	11,9	0,7	10,0	6,8	0,0	168,7
13 040	14 245	18 950	21 218	16 819	13,2	0,2	1,0	5,8	0,0	174,2
9 525	10 315	15 337	25 386	14 675	19,5	2,0	5,2	13,5	0,0	173,3
10 515	11 592	16 375	18 850	14 217	13,9	1,1	4,8	8,0	0,0	178,0
9 823	10 465	12 859	14 806	11 928	8,7	1,5	7,8	7,0	0,1	174,5
10 010	11 330	21 109	24 871	15 997	14,7	4,2	5,3	8,4	0,0	172,5
10 611	12 504	14 686	21 248	14 782	16,2	0,6	3,5	8,0	0,2	168,8
13 568	15 493	20 186	23 621	18 195	23,1	0,7	2,7	8,5	0,0	167,9
12 835	13 776	16 377	17 584	14 939	6,1	0,5	1,1	15,4	0,0	166,3
8 186	8 632	9 772	10 144	9 303	7,7	0,2	0,5	11,1	0,0	172,7
8 784	9 673	12 551	13 485	11 139	16,5	0,6	2,5	10,5	0,0	168,6
6 478	8 337	9 606	11 151	8 932	15,1	0,1	0,1	9,2	0,0	164,7
8 374	10 478	18 950	19 486	14 879	17,9	0,7	4,0	9,2	0,0	171,1
8 382	8 617	12 731	14 468	10 996	13,7	0,6	6,8	9,1	1,0	166,9
22 239	27 043	41 428	47 572	35 108	23,6	1,1	8,8	13,2	0,1	172,8
14 836	16 881	23 696	26 137	20 463	9,7	1,3	13,3	10,2	0,1	168,8
11 290	15 536	21 254	26 446	18 729	23,8	1,8	6,4	9,4	0,0	176,6
15 179	22 014	27 153	29 966	24 237	15,7	0,3	16,4	8,1	0,0	165,2
14 093	17 027	24 347	27 670	21 208	13,1	1,4	15,5	7,7	0,1	175,7
17 249	19 434	24 265	26 828	22 041	10,0	1,4	18,3	7,1	0,0	173,4
12 188	13 803	21 795	24 183	18 359	7,0	1,6	15,6	7,2	0,0	169,2
18 463	21 377	26 571	29 829	24 153	16,1	0,8	14,9	7,3	0,0	168,3
13 932	14 040	18 673	21 942	17 394	19,3	0,6	8,8	9,2	0,0	171,9
22 738	27 757	31 870	36 329	29 763	20,5	0,9	5,1	5,0	0,1	169,4
11 381	12 994	17 294	23 455	15 859	24,7	0,3	1,3	8,7	0,0	175,0
17 558	19 249	26 112	32 224	23 405	1,3	3,2	14,1	10,4	0,0	170,2
11 314	11 995	15 787	17 749	13 923	25,5	0,3	1,4	12,2	0,0	168,7
14 660	15 111	17 586	18 786	16 030	6,5	0,7	10,1	0,7	0,2	163,7
13 792	14 111	16 852	19 371	15 662	4,1	0,9	14,9	8,1	0,0	160,4
18 284	19 960	22 967	24 819	21 480	2,8	2,0	14,3	7,5	0,0	167,9
13 266	14 799	24 451	28 458	20 466	17,2	1,0	15,9	8,6	0,1	167,9
17 252	21 626	26 875	29 180	23 988	15,7	0,1	11,6	10,6	0,1	151,1

Revidované výsledky ke dni 10. 3. 2010

Hrubá měsíční mzda a její složky, diference, placená doba podle podskupin zaměstnání KZAM-R

kraj: Moravskoslezský

Podskupiny zaměstnání KZAM-R	Počet zaměstnanců přepočtený podle placených měsíců	Medián
		Kč/měs
8161 Obsluha zařízení při výrobě a rozvodu elektřiny	685	24 916
8162 Obsluha parních turbín, ohřivačů a motorů	564	22 112
8163 Obsluha zařízení při úpravě, čištění a rozvodu vody	822	19 827
8164 Obsluha zařízení ve spalovně (spalování odpadků apod.)	15	17 396
8171 Obsluha automatických nebo poloautomatických montážních linek	383	15 523
8172 Obsluha průmyslových robotů	86	24 355
8180 Obsluha strojů a zařízení pro práce na železničním svršku	236	20 902
8211 Obsluha automatických nebo poloautomatických obráběcích strojů (kromě 722)	1 247	20 729
8212 Obsluha strojů na výrobu maltovin, vápna, cementu, prefabrikátů	223	17 314
8223 Obsluha strojů při konečné úpravě a nanášení ochranných povlaků	387	17 877
8229 Obsluha strojů na výrobu chemických výrobků jinde neuvedená	171	21 357
8231 Obsluha strojů na výrobu pryžových výrobků (např. obuvi, pneumatik)	738	16 722
8232 Obsluha strojů na výrobu plastových výrobků (vč. laminování)	617	17 015
8251 Obsluha tiskárenských strojů	186	23 433
8253 Obsluha strojů na výrobu předmětů z lepenky (vč. kartonáže)	485	18 439
8254 Obsluha kopírovacích strojů	33	14 350
8261 Obsluha strojů na úpravu vláken, dopřádání a navíjení příze	65	11 195
8262 Obsluha tkacích a pletacích strojů	443	10 989
8263 Obsluha šicích a vyšívacích strojů	186	10 961
8264 Obsluha strojů na bělení, barvení, čištění, praní, žehlení textilu	313	11 946
8273 Obsluha strojů na mletí zrn a koření	15	13 960
8274 Obsluha strojů na zpracování mouky, výrobu pečiva, čokolády a cukrovinek	507	16 420
8278 Obsluha strojů na výrobu nápojů	178	15 312
8281 Montážní dělníci montující mechanická zařízení (stroje, vozidla)	1 940	17 012
8282 Montážní dělníci montující elektrická zařízení	577	19 387
8283 Montážní dělníci montující elektronická zařízení	23	16 467
8284 Montážní dělníci montující výrobky z kovů, pryže a plastů	186	16 337
8285 Montážní dělníci montující výrobky ze dřeva a podobných materiálů	12	16 535
8290 Obsluha jiných stacionárních zařízení a ostatní montážní dělníci	235	21 617
8311 Strojvedoucí	1 182	27 127
8312 Řidiči kolejových motorových vozíků a drezín	14	17 413
8313 Dělníci zabezpečující sestavování vlaků (brzdaři, výhybkáři)	1 490	20 219
8314 Dělníci zabezpečující jízdu vlaků v mezistaničních úsecích	279	20 241
8321 Řidiči osobních a malých dodávkových automobilů, taxikáři	213	18 523
8322 Řidiči sanitních a rzp vozů	34	14 465
8323 Řidiči autobusů, trolejbusů a tramvají	2 593	20 246
8324 Řidiči nákladních automobilů a tahačů	1 504	19 638
8326 Řidiči speciálních vozidel	261	21 741
8331 Obsluha zemědělských a lesních strojů	195	17 090
8332 Obsluha zemních a příbuzných strojů	517	23 019
8333 Obsluha jeřábů, zdvihacích a podobných manipulačních zařízení	1 577	21 959
8334 Obsluha vysokozdvíhacích a ostatních motorových vozíků	1 108	17 123
9132 Pomocníci a uklízeči v kancelářích, hotelích, nemocnicích a jiných zařízeních	2 794	9 574
9133 Ruční pradelci a žehlíři (kromě obsluhy strojů)	28	9 375

Hrubá měsíční mzda a její složky, diference, placená doba podle podskupin zaměstnání KZAM-R

kraj: Moravskoslezský

Diference				Průměr	Vybrané složky hrubé měsíční mzdy					Placená doba
1. decil	1. kvartil	3. kvartil	9. decil		prémie a odměny	příplatky za přesčas	příplatky ostatní	náhrady	odměny za pohotovost	
Kč/měs	Kč/měs	Kč/měs	Kč/měs	Kč/měs	%	%	%	%	%	hod/měs
19 314	21 608	28 053	31 232	24 979	9,6	0,7	17,9	7,2	0,0	165,8
13 025	17 278	26 037	28 215	21 469	13,5	1,1	16,0	7,1	0,1	168,8
14 565	16 835	23 275	26 122	20 112	11,8	0,8	11,0	8,3	0,2	165,9
12 826	15 609	19 980	21 205	17 378	13,9	2,5	13,0	4,2	0,0	192,0
10 755	12 497	20 867	27 881	17 452	18,0	1,7	5,3	11,0	0,0	172,9
13 569	19 962	26 868	30 929	26 310	13,1	2,4	8,5	6,0	0,0	186,5
16 513	18 681	23 912	26 721	21 415	16,9	1,7	5,3	9,8	1,3	175,6
14 956	17 151	24 427	28 178	21 274	15,6	1,7	10,0	7,4	0,1	174,3
11 358	13 535	22 561	28 246	19 235	20,5	0,8	5,8	7,7	0,0	170,9
13 314	14 775	21 565	25 728	18 960	14,6	2,0	8,8	7,9	0,0	171,7
17 165	19 012	23 824	27 857	22 071	4,7	1,4	15,4	4,3	0,0	169,6
13 150	14 838	19 125	21 452	17 203	8,3	1,5	11,7	8,4	0,2	169,0
10 758	12 014	21 160	24 086	17 042	20,6	2,4	14,6	7,1	0,0	172,8
12 304	14 149	30 558	37 849	23 578	18,6	1,4	10,8	10,7	0,2	171,3
11 546	16 591	21 969	25 433	19 069	24,8	0,2	11,6	6,1	0,0	163,7
11 604	12 721	15 466	16 558	14 332	13,1	0,1	1,7	7,3	0,4	167,6
8 658	9 384	12 644	13 193	11 104	14,9	0,9	10,4	7,1	0,0	168,4
8 868	9 828	11 966	13 135	11 017	11,8	0,8	16,3	9,7	0,0	168,6
8 559	9 409	11 725	12 606	10 769	16,8	0,3	5,0	11,7	0,0	164,9
9 153	10 016	13 980	17 700	12 560	5,2	0,8	13,5	8,8	0,0	170,8
11 030	12 832	14 317	16 659	13 642	15,0	2,5	2,7	11,5	0,0	190,7
11 842	13 809	18 771	22 943	16 771	6,9	0,9	8,8	6,2	0,1	167,9
13 919	14 520	18 120	19 968	16 307	15,6	1,3	10,8	6,3	0,0	173,0
12 183	14 470	19 858	22 132	17 170	20,9	1,9	7,6	7,6	0,0	173,0
11 849	14 876	22 373	26 057	19 211	17,1	1,7	10,2	10,3	0,0	171,9
12 051	12 545	21 403	23 314	18 769	30,6	1,2	6,5	7,1	0,6	171,6
12 480	14 448	17 971	18 957	16 030	28,0	2,2	3,4	7,5	0,0	178,5
15 417	15 723	18 942	19 085	16 947	33,2	0,1	0,9	11,1	0,0	164,1
12 492	16 054	25 271	27 269	21 264	13,1	1,8	11,0	6,6	0,0	173,1
23 743	25 383	28 914	30 664	27 116	8,5	2,2	15,0	10,0	0,0	169,5
10 765	12 148	19 580	25 281	16 762	12,1	2,1	3,8	8,6	0,6	177,9
17 693	18 954	22 028	24 835	20 676	9,6	1,3	15,5	9,1	0,0	164,3
17 291	18 725	22 232	26 142	21 003	10,9	1,3	15,1	9,3	0,0	165,4
12 248	14 981	21 708	26 134	18 960	19,9	1,4	3,4	8,1	0,4	173,0
12 393	13 357	17 646	19 655	15 338	8,1	2,8	11,0	4,0	2,2	184,6
17 625	18 841	21 796	23 605	20 406	11,6	3,5	8,4	7,5	0,0	190,0
15 008	17 063	22 914	25 459	20 173	19,1	1,9	5,5	10,0	0,1	179,2
13 799	16 845	26 513	35 258	23 310	19,1	1,4	4,8	8,6	0,3	179,6
12 373	14 591	20 382	24 299	17 856	19,3	1,3	3,5	11,5	0,0	179,9
17 790	20 554	24 905	27 425	22 943	22,0	1,3	7,7	9,8	0,2	172,4
15 620	18 018	24 648	28 473	21 838	14,4	1,4	12,7	8,3	0,0	172,8
12 677	14 539	19 900	22 058	17 438	15,5	1,6	8,0	7,6	0,0	172,2
8 167	8 710	10 643	12 228	9 962	6,2	0,5	4,4	6,3	0,0	168,8
8 894	9 037	12 299	12 561	10 485	7,9	0,6	5,2	10,0	0,0	171,4

Revidované výsledky ke dni 10. 3. 2010

Hrubá měsíční mzda a její složky, diference, placená doba podle podskupin zaměstnání KZAM-R

kraj: Moravskoslezský

Podskupiny zaměstnání KZAM-R	Počet zaměstnanců přepočtený podle placených měsíců	Medián
		Kč/měs
9141 Domovníci, správci domu	87	14 403
9151 Poslíčci, nosiči zavazadel a doručovatelé	15	17 646
9152 Vrátní, hlídači, uváděči a šatnářky	486	11 613
9161 Sběrači odpadků, popeláři	186	14 582
9162 Metaři, čističi záchodků, žump, kanálů a podobných zařízení	104	18 376
9169 Ostatní pracovníci v příbuzných oborech jinde neuvedení	86	13 648
9211 Pomocní a nekvalifikovaní dělníci v zemědělství	15	16 066
9212 Pomocní a nekvalifikovaní dělníci v lesnictví	75	12 138
9311 Pomocní a nekvalifikovaní dělníci v dolech a lomech a v příbuzných oborech	756	25 503
9312 Pomocní a nekvalifikovaní dělníci na stavbách a údržbě silnic, přehrad	135	19 111
9313 Pomocní a nekvalifikovaní dělníci na stavbách budov	17	13 906
9314 Figuranti v zeměměřičství a pomocníci při geodetických a kartografických pracích	18	23 039
9315 Pomocní a nekvalifikovaní pracovníci při geologickém a jiném průzkumu	15	15 742
9321 Pomocní a nekvalifikovaní montážní a manipulační dělníci	3 041	14 288
9322 Ruční baliči a pytlovači	166	13 941
9323 Dělníci nádvorní skupiny (pomocní montéři)	1 030	13 281
9331 Řidiči vozidel poháněných ručně nebo nožně	315	12 926
9332 Obsluha povozů a zařízení poháněných zvířaty	28	14 792
9333 Vazači a nosiči břemen, přístavní dělníci (dokaři)	212	16 417
9339 Pomocní a nekvalifikovaní pracovníci v dopravě, ve skladech, v telekomunikacích	1 488	14 723

**Hrubá měsíční mzda a její složky, diference, placená doba
podle podskupin zaměstnání KZAM-R**

kraj: **Moravskoslezský**

Diference				Průměr	Vybrané složky hrubé měsíční mzdy					Placená doba
					1. decil	1. kvartil	3. kvartil	9. decil	prémie a odměny	
Kč/měs	Kč/měs	Kč/měs	Kč/měs	Kč/měs	%	%	%	%	%	hod/měs
9 923	11 776	17 604	20 991	15 311	8,8	0,8	5,0	6,5	0,1	172,1
12 045	13 213	20 234	21 004	17 262	4,0	0,7	1,4	6,8	0,0	172,7
9 172	10 129	13 863	15 161	12 011	9,0	1,6	12,2	6,4	0,0	174,7
9 299	12 060	19 724	21 061	15 468	18,7	1,5	7,8	10,6	0,0	174,5
13 013	15 977	19 637	22 245	17 819	19,6	0,6	3,0	11,0	3,0	165,5
10 461	12 779	17 585	21 374	14 996	11,3	1,9	6,2	7,6	0,2	176,8
7 979	10 136	17 996	19 994	14 082	12,3	0,0	5,3	8,2	0,0	175,5
10 314	10 871	14 080	15 001	12 718	4,0	1,1	0,2	8,2	0,0	176,9
18 033	21 324	30 221	34 750	26 059	18,5	1,7	7,5	14,0	0,3	170,4
14 076	17 012	21 658	24 503	19 402	32,3	3,1	1,6	15,5	0,0	191,7
10 063	10 967	14 519	21 098	14 363	10,4	1,2	2,7	7,6	0,1	176,7
13 801	19 018	27 455	29 984	22 983	20,1	1,0	3,9	15,2	0,0	166,3
11 824	13 432	19 213	21 037	16 416	15,6	2,1	5,6	9,7	0,0	183,2
10 538	12 004	16 988	19 879	14 915	16,0	1,4	8,9	9,0	0,0	173,3
10 721	11 563	17 844	20 696	15 178	10,4	1,5	15,6	6,6	0,0	176,8
9 110	10 748	15 881	18 993	13 853	11,7	1,8	7,6	7,8	0,1	171,0
10 253	11 412	14 701	16 964	13 436	23,0	2,3	3,6	7,9	0,0	175,7
11 157	12 590	17 203	19 645	15 266	9,0	0,0	0,8	16,5	0,0	171,2
11 760	13 581	18 753	21 757	16 475	12,5	1,9	8,7	8,4	0,0	175,4
10 522	11 970	17 463	20 379	15 118	13,0	0,6	5,0	9,3	0,4	166,8

Revidované výsledky ke dni 10. 3. 2010

**Průměrná měsíční odpracovaná a neodpracovaná doba zaměstnanců
podle podskupin zaměstnání KZAM-R**

kraj: Moravskoslezský

Podskupiny zaměstnání KZAM-R	Počet zaměstnanců přečtený podle eviden. měsíců	Odpracovaná doba		Neodpracovaná doba		
		celkem	z toho přesčas	celkem	z toho	
					nemoc	dovolená
		hod/měs	hod/měs	hod/měs	hod/měs	hod/měs
1210 Ředitelé a prezidenti velkých organizací, podniků	231	153,2	0,3	14,6	1,3	10,4
1221 Ved. pracovníci v zemědělství, lesnictví, rybář. a mysliv.	126	147,8	2,7	18,3	4,1	9,6
1222 Vedoucí pracovníci v průmyslu (ve výrobě)	1 119	149,8	2,6	16,3	2,3	9,8
1223 Vedoucí pracovníci ve stavebnictví a zeměměřičtví	164	152,8	0,7	18,3	2,4	11,6
1224 Vedoucí pracovníci ve velkoobchodě a v maloobchodě	1 275	149,2	1,6	20,0	6,1	10,1
1225 Vedoucí pracovníci v restauracích a hotelích	14	155,4	0,8	12,5	2,3	8,2
1226 Ved. pracovníci v dopr., skladování, telekom. a na pošt. úř.	529	141,2	0,5	22,1	5,2	11,1
1227 Ved. prac. v organ.zaměřených na poskytování obch.služ.	328	153,3	0,5	15,8	2,1	9,6
1228 Ved.prac. v pečovatel., úklidových a podobných službách	18	154,0	1,3	14,8	1,4	8,9
1229 Ved. pracovních dílčích celků jinde neuved. (kult.,zdrav.)	278	150,9	1,1	17,3	2,6	10,1
1231 Vedoucí pracovníci finančních a hospodářských útvarů	553	150,7	1,1	15,9	2,1	10,1
1232 Ved. prac. personálních útvarů a útvarů průmysl. vztahů	163	147,1	0,5	17,8	4,4	9,7
1233 Vedoucí pracovníci obytných útvarů (vč. průzkumu trhu)	365	151,3	1,2	16,3	2,6	10,5
1234 Ved. prac. reklamních útvarů a útvarů pro styk s veřejností	37	153,4	2,0	14,5	1,3	8,7
1235 Vedoucí pracovníci zásobovacích útvarů	157	153,9	1,6	13,9	2,1	8,8
1236 Vedoucí pracovníci výpočetních útvarů	134	152,1	4,0	17,3	2,8	9,5
1237 Vedoucí pracovníci výzkumných a vývojových útvarů	214	153,3	1,4	12,5	1,3	8,3
1239 Vedoucí pracovníci ostatních útvarů jinde neuvedení	396	148,2	0,5	17,2	2,5	10,6
1311 Vedoucí, ředitelé v zemědělství, lesnictví, rybářství	40	159,4	0,1	13,6	1,3	11,3
1312 Vedoucí, ředitelé v průmyslu (ve výrobě)	134	154,6	2,2	13,4	1,5	9,7
1313 Vedoucí, ředitelé ve stavebnictví a zeměměřičtví	62	152,4	1,0	18,3	4,4	10,8
1314 Vedoucí, ředitelé ve velkoobchodu a maloobchodu	482	146,4	1,0	22,6	6,8	10,1
1315 Vedoucí, ředitelé v restauracích a hotelích	52	160,3	0,8	13,4	2,6	7,1
1316 Vedoucí v dopravě, sklad., telekomun. a na pošt. úřadech	151	146,6	0,8	19,9	2,9	11,6
1317 Ved., ředitelé v podnicích poskytujících obchodní služby	53	153,3	0,0	18,7	3,3	9,8
1318 Vedoucí, ředitelé pečovatelských, úklidových a pod. služ.	42	160,6	0,2	11,6	2,5	8,2
1319 Vedoucí, ředitelé malých organizací ostatní (kult.,zdrav.)	30	158,6	1,9	15,4	1,6	10,9
2111 Fyzikové a astronomové	109	152,5	1,5	11,9	2,5	8,4
2113 Chemici	39	149,4	1,0	14,2	3,0	6,7
2114 Geologové, geofyzici, geodeti, hydrologové apod.	53	153,2	3,5	17,3	2,5	10,5
2119 Ostatní vědci a odborníci v příbuz. oborech jinde neuved.	86	150,0	2,5	19,5	3,1	11,4
2122 Statistickí	54	144,1	0,6	23,3	10,0	9,1
2131 Projektanti a analytici výpočetních systémů	229	152,9	0,7	15,2	2,2	9,6
2132 Programátoři	382	152,6	0,9	15,3	2,3	8,7
2139 Ostatní odborníci zabývající se výp. tech. jinde neuvedení	408	152,6	2,5	16,7	2,5	9,8
2142 Projektanti staveb a areálů, stavební inženýři	213	148,5	1,2	18,2	3,3	10,2
2143 Projektanti elektrotechnických zařízení, elektroinženýři	248	149,0	3,4	17,7	4,9	8,4
2144 Projektanti elektronických syst. a telekomunikačních sítí	109	154,2	5,3	17,0	2,1	9,2
2145 Projektanti a konstruktéři strojních zařiz., strojní inženýři	1 062	155,5	5,2	13,0	2,5	8,2
2146 Chemičtí inženýři, technologové	92	148,0	1,1	16,1	3,4	8,6
2147 Důlní a hutní inženýři, technologové, metalurgové	498	149,7	3,2	16,1	2,6	9,8
2149 Ostatní architekti, projektanti, konstrukt.a techn.inženýři	296	151,2	2,2	14,2	1,9	9,0
2211 Bakteriologové, biologové, ekologové, zoologové	72	149,1	1,4	16,0	2,1	9,7
2213 Agronomové, šlechtitelé a odborníci v příbuzných oborech	47	161,0	0,1	12,2	2,1	8,5

Revidované výsledky ke dni 10. 3. 2010

**Průměrná měsíční odpracovaná a neodpracovaná doba zaměstnanců
podle podskupin zaměstnání KZAM-R**

kraj: Moravskoslezský

Podskupiny zaměstnání KZAM-R	Počet zaměstnanců přečtený podle eviden. měsíců	Odpracovaná doba		Neodpracovaná doba		
		celkem	z toho přesčas	celkem	z toho	
					nemoc	dovolená
		hod/měs	hod/měs	hod/měs	hod/měs	hod/měs
2221 Lékaři, ordináři (kromě zubních lékařů)	309	149,5	3,7	20,3	3,5	10,5
2222 Zubní lékaři (dentisté)	76	139,9	1,5	24,2	10,7	10,2
2224 Farmaceuti, magistři v lékárně, lékárníci	42	157,5	3,8	17,0	7,2	8,9
2311 Vědeckopedagogičtí pracovníci	1 505	156,1	0,0	17,1	2,2	11,6
2359 Ost.odb.pedagogičtí prac.jinde neuvedení (odb.instruktoři)	11	148,2	0,3	20,3	2,5	12,7
2411 Odborní pracov. na úseku účetnictví, financí, daní, apod.	618	151,0	1,6	15,9	2,6	9,1
2412 Odbor. pracovníci na úseku zaměstnaneckých, pers. věcí	160	150,9	1,3	15,6	2,5	9,3
2413 Odborní pracovníci v bankovníctví a pojišťovnictví	1 085	150,0	0,6	20,9	5,4	10,7
2419 Ostatní odborní pracovníci v oblasti podnikání	626	151,0	2,7	16,0	3,0	9,7
2421 Právníci, právní poradci (mimo advokacie a soudnictví)	86	147,6	0,0	17,0	3,8	9,1
2432 Odborní pracovníci knihoven (kromě řadových)	26	152,8	0,3	20,2	11,7	5,5
2433 Odborní pracovníci v informacích (např. vti)	17	150,4	0,0	17,9	4,8	9,1
2441 Ekonomové - vědecktí pracovníci, specialisté, experti	472	148,0	1,3	16,9	3,0	9,7
2447 Tlumočníci a překladatelé	16	144,5	0,8	20,6	1,2	9,0
2451 Spisovatelé, autoři, kritikové, novináři, redaktori	126	160,1	0,2	13,7	2,6	7,9
2452 Sochaři, malíři, umělečtí restaurátoři, grafici a výtvarníci	30	153,7	2,1	13,9	4,6	8,4
2470 Odborní administrativní pracovníci jinde neuvedení	368	150,2	0,8	17,5	4,6	9,4
3111 Technici ve fyzikálních a příbuzných oborech	192	148,2	1,6	20,3	4,5	9,4
3112 Stavební technici	830	151,7	2,1	17,2	4,2	9,3
3113 Elektrotechnici	1 006	149,4	5,3	18,8	4,3	9,7
3114 Elektronici a technici v radiokomunikacích a telekomunik.	344	154,3	7,4	18,0	3,7	9,7
3115 Strojírenští technici	1 850	152,8	6,3	16,7	4,3	8,8
3116 Chemičtí technici	492	144,3	3,2	19,0	5,1	10,1
3117 Důlní a hutní technici	1 701	151,8	7,9	18,0	3,7	11,3
3118 Technici v kartografii, kresličtí a zeměměřiči	346	149,3	2,9	18,2	4,8	9,1
3119 Ostatní techničtí pracovníci jinde neuvedení	2 529	150,8	3,8	17,7	4,4	9,5
3121 Poradci ve výpočetní technice	817	155,2	0,7	14,2	2,6	9,7
3122 Operátoři a obsluha výpočetní techniky	903	149,6	4,7	23,2	7,5	10,1
3123 Operátoři průmyslových robotů, nc strojů	29	149,8	7,7	20,4	9,8	7,7
3129 Ostatní technici ve výpočetní technice jinde neuvedení	219	155,6	12,5	24,1	8,5	10,0
3132 Obsluha zařiz. pro záznam zvuku,obrazu,operátoři kamery	55	154,5	1,6	16,2	1,2	10,3
3133 Obsluha vysílacího a telekomunikačního zařízení	21	155,5	5,0	18,4	6,7	8,1
3134 Obsluha lékařských zařízení	57	161,1	18,9	23,4	4,6	12,7
3151 Kolaudační technici a technici protipožární ochrany	113	149,3	3,6	16,1	2,5	10,5
3152 Bezpečnostní tech.a tech. pro kontrolu zdravotní nezávad.	957	146,9	3,2	19,6	5,4	9,0
3160 Technici železničního provozu	725	144,6	5,7	18,8	4,1	9,5
3211 Technici a laboranti v oblasti biologie a v příbuz. oborech	112	153,1	9,8	22,5	7,8	9,8
3212 Technici v agronomii, v lesnictví a v zemědělství	341	156,1	0,1	14,3	3,4	9,1
3223 Dietetici a odborníci na výživu	19	146,0	1,9	26,1	10,5	9,3
3226 Rehabilitační a fyzioterapeutičtí pracovníci	167	138,0	1,2	30,0	11,9	10,4
3228 Farmaceutičtí asistenti	25	158,6	5,8	16,6	7,8	8,0
3229 Ostatní střední zdravotničtí pracovníci jinde neuvedení	14	143,5	0,7	28,3	10,1	12,9
3231 Ošetřovatelé, všeobecné zdravotní sestry	880	143,8	3,8	24,4	9,0	9,1
3232 Ženské sestry, porodní asistentky	39	151,4	5,6	17,0	2,9	9,1

Revidované výsledky ke dni 10. 3. 2010

**Průměrná měsíční odpracovaná a neodpracovaná doba zaměstnanců
podle podskupin zaměstnání KZAM-R**

kraj: Moravskoslezský

Podskupiny zaměstnání KZAM-R	Počet zaměstnanců přečtený podle eviden. měsíců	Odpracovaná doba		Neodpracovaná doba		
		celkem	z toho přesčas	celkem	z toho	
					nemoc	dovolená
		hod/měs	hod/měs	hod/měs	hod/měs	hod/měs
3233 Sestry pro péči o dítě	54	142,5	5,1	26,6	12,4	8,7
3235 Sestry pro intenzivní péči	43	143,1	3,9	22,9	8,0	9,4
3342 Pedagogové v oblasti dalšího vzdělávání	27	143,7	0,8	23,0	7,5	8,6
3411 Zprostředkovatelé finanč. transakcí, obchodu s cen. papíry	156	153,2	1,1	16,6	5,3	10,1
3412 Pojišťovací agenti	204	149,6	0,0	19,7	6,3	8,8
3414 Konzultanti a organizátoři zájezdů	18	158,2	1,6	13,8	2,1	9,2
3415 Obchodní cestující, prof. poradci v obchodě, obch.zástupci	683	153,8	2,2	16,4	4,1	9,3
3416 Nákupčí	852	149,9	2,1	17,4	4,9	9,2
3417 Odhadci a zbožiznalci	67	151,7	1,0	17,1	5,3	8,8
3419 Ostatní pracovníci - obchodní zprostředkovatelé jinde n.	64	154,8	4,0	18,7	3,8	9,6
3421 Obchodní agenti	1 058	147,8	0,9	18,3	4,5	9,6
3422 Odbytoví a přepravní agenti	1 304	146,8	1,5	20,6	6,9	10,3
3423 Zprostředkovatelé práce a agenti pracovních úřadů	11	158,8	0,0	13,5	1,7	11,1
3429 Ostatní obchodní agenti a makléři jinde neuvedení	15	156,8	0,9	11,8	0,0	8,8
3431 Odborné sekretářky, sekretáři	344	148,8	1,1	19,1	5,6	9,7
3433 Prac. v oblasti účetnictví,fakturace,rozpočet., kalkulace	2 607	149,0	1,2	17,6	4,4	9,0
3434 Pracovníci v oblasti statistiky a matematiky	100	145,4	0,8	18,9	5,3	9,0
3435 Pracovníci v oblasti práce a mezd (kromě účetních)	182	146,1	1,3	19,8	5,5	9,5
3436 Referenti osobních oddělení	370	149,1	1,5	17,2	3,3	9,2
3439 Ostatní odborní administrativní pracovníci jinde neuvedení	1 226	148,3	0,6	19,4	5,3	9,0
3471 Aranžéři, průmysloví a komerční návrháři,bytoví architekti	66	151,7	0,9	19,2	6,0	8,6
4112 Kancelářští pracovníci a obsluha zařiz. na zpracování textu	101	143,3	0,7	23,4	7,3	10,0
4113 Pracovníci přípravy dat výpočetní techniky	458	146,6	0,5	20,3	7,2	9,1
4115 Sekretářky, sekretáři	813	151,0	1,7	18,1	5,5	8,5
4121 Nižší účetní	280	148,5	1,2	21,3	8,0	9,3
4122 Nižší statistici	12	144,5	1,2	24,6	8,6	10,1
4123 Nižší finanční, daňoví úředníci a úředníci v příb. oborech	72	145,6	0,1	23,2	9,5	9,9
4131 Úředníci ve skladech	1 588	147,3	5,4	22,4	9,1	8,7
4132 Úředníci ve výrobě (např. výrobní plánovači)	408	152,2	6,8	18,5	5,7	8,7
4133 Úředníci v dopravě a v přepravě (dispečeri, kontr. apod.)	399	146,8	3,9	21,0	7,5	10,7
4141 Řadoví knihovníci, archiváři, evidenční pracovníci	120	148,5	0,6	20,7	8,9	8,2
4142 Poštovní doručovatelé, úředníci v třídárnách	1 734	133,5	0,7	28,7	11,9	11,0
4143 Korektoři, kódovači a pracovníci v příbuzných oborech	18	150,0	2,2	16,0	3,5	7,8
4190 Ostatní nižší úředníci jinde neuvedení	146	148,2	1,3	20,2	5,9	9,2
4211 Pokladníci (v bankách, pojišťov., spořitelnách, na poště)	387	146,8	1,7	20,3	6,0	10,7
4212 Úředníci na přepážkách a směnárnici	1 101	137,9	0,3	24,9	7,9	11,2
4213 Pokladníci v obchodě, společném stravování apod.	1 312	141,9	0,4	25,6	11,8	9,7
4214 Prodavači vstupenek, jízdenek apod.	322	141,5	5,6	21,9	7,0	11,1
4215 Bookmakeři, krupiéři a úředníci sázkových kancelář	1 012	157,4	2,6	18,6	4,8	9,2
4216 Inkasisté (výběřci dluhů)	13	148,8	0,0	12,9	10,2	2,4
4221 Úředníci cestovních kancelář	20	148,9	0,5	18,4	6,0	8,2
4222 Recepční	78	154,4	3,8	14,7	4,0	7,8
4223 Telefonisté	50	139,6	0,7	23,8	9,1	11,1
4224 Informátoři	87	144,7	2,8	20,5	9,4	9,4

Revidované výsledky ke dni 10. 3. 2010

**Průměrná měsíční odpracovaná a neodpracovaná doba zaměstnanců
podle podskupin zaměstnání KZAM-R**

kraj: Moravskoslezský

Podskupiny zaměstnání KZAM-R	Počet zaměstnanců přepracovaný podle eviden. měsíců	Odpracovaná doba		Neodpracovaná doba		
		celkem	z toho přesčas	celkem	z toho	
					nemoc	dovolená
		hod/měs	hod/měs	hod/měs	hod/měs	hod/měs
5112 Vlakvedoucí, vlakové čety, průvodčí (vč.palub. průvodčí)	497	139,1	9,1	27,4	10,8	11,0
5121 Pracovníci dohlížející nad obsluh. personálem, hospodyně	127	147,3	3,6	21,5	8,0	9,4
5122 Kuchaři	705	143,7	1,7	25,7	12,2	9,2
5123 Číšníci, servírky	146	144,0	3,7	25,2	13,0	9,2
5132 Pečovatelé a pomoc. ošetřovat. v zařiz.soc. péče, v nemoc.	283	141,3	2,9	26,6	11,7	9,4
5144 Maséři	29	138,0	3,8	32,5	13,2	11,2
5149 Ostatní pracovníci zajišťující osobní služby jinde neuved.	36	136,6	2,7	30,0	11,5	10,9
5161 Hasiči, požárníci	359	147,0	4,4	18,9	4,7	11,8
5169 Ostatní pracovníci ochrany a ostrahy jinde neuvedení	1 725	148,1	2,6	19,0	9,0	8,7
5211 Prodavači v obchodech	4 788	144,9	1,6	23,4	11,3	8,8
6111 Pěstitelé polních plodin	23	132,0	0,6	42,0	24,0	10,8
6113 Zahradníci a pěstitelé zahradních plodin a sazenic	83	146,6	6,7	26,5	11,3	9,4
6121 Chovatelé hospodářských zvířat (kromě drůbeže a včel)	186	156,2	5,7	27,8	15,4	10,8
6141 Dělníci pro pěstění a ošetřování lesa	217	148,1	3,3	23,6	7,4	5,3
6142 Dělníci pro těžbu dřeva (kromě obsluhy pojízdných zařiz.)	94	120,2	2,5	50,5	23,7	12,6
7111 Horníci, lamači pro uhelné doly	3 968	134,6	7,4	33,5	13,1	15,3
7113 Horníci pro dobývání nerudných surovin a kamenolamači	23	123,1	1,8	41,6	24,7	9,6
7114 Střelmistři	116	148,3	16,7	32,2	12,3	15,1
7116 Mechanici báňské záchranné služby	215	153,2	17,8	26,6	5,0	15,9
7121 Zedníci z tradičních materiálů (bambus, hlína atd.)	40	151,3	7,0	21,5	9,5	8,7
7122 Zedníci, kameníci, omítkáři	999	139,5	6,6	33,2	16,6	11,3
7123 Betonáři, děl.specializovaní na pokládání beton. povrchů	44	148,9	15,3	38,4	18,4	12,5
7124 Tesaři a truhláři	508	143,0	9,9	32,1	15,6	10,7
7125 Stavební montážníci	121	148,8	11,0	35,6	15,9	12,2
7126 Asfaltěři, dlaždiči	32	138,1	9,1	39,6	25,6	9,1
7129 Ostatní stavební děl. stav. výroby a prac. v ost. oborech	409	144,8	9,7	32,0	14,0	10,6
7131 Stavební pokrývači	45	131,4	5,8	39,8	19,2	14,3
7132 Stavební podlaháři, parketaři a obkladači	13	144,7	3,6	30,0	7,3	16,8
7134 Izolatěři	24	143,6	5,2	28,6	9,6	13,3
7136 Instalatěři, potrubáři, stavební zámečníci, klempíři	1 174	145,2	6,8	25,7	9,7	10,4
7137 Stavební a provozní elektrikáři	412	152,0	11,8	24,2	9,1	9,8
7139 Ostatní dělníci zajišťující dokončovací stavební práce	31	144,6	5,3	27,4	14,1	9,1
7141 Malíři a tapetáři	108	144,2	8,8	29,4	13,7	10,8
7142 Lakýrníci a pracovníci v příbuzných oborech	316	148,0	12,8	27,9	13,4	9,8
7211 Formíři a jádraři	526	145,9	10,8	27,4	13,1	8,4
7212 Svářeči, řezači plamenem a páječi	1 741	143,2	10,8	31,2	14,5	9,5
7213 Výrobci a opraváři výrobků a dílů z plechů	480	151,4	14,5	26,5	10,9	9,4
7214 Montěři kovových konstrukcí	430	145,3	12,8	31,4	13,6	10,9
7215 Montěři lan a zdvihacích zařiz. (např. na lodích, letadel)	35	150,0	9,9	22,5	8,4	9,3
7217 Montěři-kotláři	110	125,5	2,6	39,9	19,5	13,7
7221 Kováři, obsluha kovacích lisů, obsluha bucharů	615	143,1	10,4	30,9	16,0	9,5
7222 Nástrojaři, kovomodeláři, kovodělníci, zámečníci	7 482	146,4	9,3	25,6	10,3	10,3
7223 Seřizovači a obsluha obráběcích strojů	4 386	148,1	11,1	25,9	12,1	9,2
7224 Brusíči, leštiči a ostříči nástrojů	417	143,2	8,5	28,6	13,6	9,2

Revidované výsledky ke dni 10. 3. 2010

**Průměrná měsíční odpracovaná a neodpracovaná doba zaměstnanců
podle podskupin zaměstnání KZAM-R**

kraj: Moravskoslezský

Podskupiny zaměstnání KZAM-R	Počet zaměstnanců přečtený podle eviden. měsíců	Odpracovaná doba		Neodpracovaná doba		
		celkem	z toho přesčas	celkem	z toho	
					nemoc	dovolená
		hod/měs	hod/měs	hod/měs	hod/měs	hod/měs
7231 Mechanici a opraváři motorových vozidel	881	144,7	6,2	25,6	10,7	9,8
7234 Mechanici a opraváři kolejových vozidel	1 217	143,7	7,4	24,4	10,0	9,3
7235 Mechanici obráběcích, zemědělských strojů a prům. zařiz.	2 289	145,2	9,7	26,0	9,5	12,8
7239 Ostatní mechanici a opraváři strojů a zařízení bez elektro	1 398	154,5	10,3	18,5	7,6	7,5
7241 Elektromech.a seřizovači různých typů elektrických zařiz.	4 570	144,9	7,2	23,8	8,2	11,5
7242 Mechanici, opraváři a seřizovači elektr. částí aut, letadel	466	139,9	5,4	27,4	10,1	10,5
7243 Mechanici, seřizovači, opraváři elektronických zařízení	2 156	140,0	7,6	30,3	11,8	10,7
7244 Telefonní a telegrafní mechanici, montéři a opraváři	107	146,7	5,9	21,8	6,7	10,6
7245 Montéři a opraváři rozhlasových a TV přijímačů,magnetof.	20	145,8	4,8	23,8	10,5	7,5
7246 Montéři a opraváři silnoproudých elektrických vedení	304	144,7	6,4	25,3	8,5	11,0
7247 Montéři a opraváři slaboproudých elektrických vedení	51	157,7	10,0	18,4	4,2	9,5
7311 Výrobci, mechanici a opraváři přesných přístrojů a zařízení	209	145,2	4,9	20,1	7,3	8,0
7341 Tiskaři, sazeči (kromě obsluhy tiskárenských strojů)	60	148,6	4,4	19,8	8,4	8,3
7344 Fotořadové a pracovníci v příbuzných oborech	23	150,0	0,7	24,1	11,5	8,6
7345 Knihvazači a pracovníci v příbuzných oborech	151	136,7	6,4	35,9	16,3	11,0
7411 Zpracovatelé masa, ryb vč. uzenářů a konzerv. masa a ryb	310	146,9	6,0	30,4	15,4	11,3
7412 Zpracovatelé pekárenských a cukrářských výrobků	424	145,2	8,4	28,2	17,7	8,7
7419 Ostatní zpracovatelé - výrobci potravinářských výrobků	291	146,0	8,3	25,6	13,4	10,1
7421 Impregnační a úpraváři dřeva	67	140,6	4,9	27,8	11,0	8,8
7422 Uměleč. truhláři, řezbáři, výrobci a oprav.výrobků ze dřeva	206	146,2	4,5	21,6	7,1	8,5
7423 Seřizovači a seřizov.-obsluhovači dřevoobráběcích strojů	112	128,2	3,3	37,8	11,7	17,8
7433 Dámské a pánské krejčí a kloboučníci vč. opravářů oděvů	52	143,7	1,6	28,8	12,0	10,6
7435 Modeláři a stříhači textilu, kůží a podobných materiálů	38	131,1	3,8	36,7	21,4	9,4
7436 Švadleny, vyšivači a pracovníci v příbuzných oborech	176	126,5	0,8	38,0	25,2	6,3
7437 Čalouníci a pracovníci v příb. oborech (vč.autočalouníků)	40	133,3	5,1	37,1	22,6	8,3
7439 Ostatní dělníci při výrobě textilu, oděvů a výrobků z kůží	146	136,9	3,8	29,5	14,8	9,0
8111 Obsluha důlního zařízení a razících štítů	2 086	139,5	9,7	32,5	11,7	15,0
8112 Obsluha zařízení pro úpravu rudných a nerudných surovin	949	143,4	8,1	24,8	11,0	12,2
8113 Vrtaři, jeřábníci při ropných nebo plynových vrtech	78	146,7	9,1	29,3	15,4	10,1
8121 Obsluha zařízení při hutní výrobě kovů obsluha pecí	2 638	143,2	2,0	22,2	8,8	10,8
8122 Obsluha zařízení ve slévárenství (taviči, slévači)	1 213	147,4	11,6	27,3	13,8	8,7
8123 Obsluha zařízení na tepelné zpracování kovů	614	150,0	9,5	22,8	10,3	9,2
8124 Obsluha zařízení na tažení a protlačování kovů	818	142,8	8,9	25,6	13,1	8,9
8125 Obsluha zařízení na tváření kovů ve válcovnách	4 227	147,2	5,1	20,8	8,3	10,0
8126 Obsluha zařízení na úpravu kovového odpadu	26	137,4	3,4	33,7	19,0	9,8
8139 Obsluha ostatních zařízení na výrobu skla a keramiky	126	144,2	5,7	24,7	12,2	7,5
8141 Obsluha pily a jiného zařízení na zpracování dřeva	85	147,2	1,9	27,6	13,5	7,8
8143 Obsluha zařízení na výrobu papíru, kartonu a lepenky	137	140,3	6,6	29,2	9,0	8,2
8149 Obsluha ostatních zařiz.na zpracování dřeva a v papírnách	56	119,0	2,3	49,0	30,5	11,1
8152 Obsluha varných a pražicích zařízení na tepelné zprac.	27	132,1	2,2	31,5	15,4	5,9
8153 Obsluha filtrů a třídíčů (vč. výparníků, podtlakov. nádob)	38	139,2	4,0	20,8	7,5	10,0
8154 Obsluha chemických destilačních kolon a reaktorů	154	148,0	7,1	19,5	6,9	11,1
8155 Obsluha zařízení na zpracování ropy a zemního plynu	95	146,1	5,6	21,4	8,0	11,4
8159 Obsluha ostat. zařízení při chemické výrobě jinde neuved.	1 572	127,8	0,7	23,2	8,5	12,4

Revidované výsledky ke dni 10. 3. 2010

**Průměrná měsíční odpracovaná a neodpracovaná doba zaměstnanců
podle podskupin zaměstnání KZAM-R**

kraj: **Moravskoslezský**

Podskupiny zaměstnání KZAM-R	Počet zaměstnanců přečtený podle eviden. měsíců	Odpracovaná doba		Neodpracovaná doba		
		celkem	z toho přesčas	celkem	z toho	
					nemoc	dovolená
		hod/měs	hod/měs	hod/měs	hod/měs	hod/měs
8161 Obsluha zařízení při výrobě a rozvodu elektřiny	712	148,0	4,3	17,7	5,7	10,0
8162 Obsluha parních turbín, ohřívačů a motorů	595	148,7	6,0	19,8	8,1	9,5
8163 Obsluha zařízení při úpravě, čištění a rozvodu vody	866	144,2	4,8	21,4	7,8	10,3
8164 Obsluha zařízení ve spalovně (spalování odpadků apod.)	16	173,5	14,2	17,0	9,5	6,3
8171 Obsluha automatických nebo poloaut. montážních linek	414	140,6	7,9	31,8	10,4	9,5
8172 Obsluha průmyslových robotů	93	159,4	20,8	25,7	11,1	9,6
8180 Obsluha strojů a zařízení pro práce na železničním svršku	259	145,4	11,4	29,3	10,2	10,5
8211 Obsluha automat. nebo poloaut. obráb.strojů (kromě 722)	1 335	149,7	10,4	23,8	10,2	8,6
8212 Obsluha strojů na výrobu maltovin, vápna, cementu	251	138,5	7,6	31,4	16,7	10,2
8223 Obsluha strojů při konečné úpravě ochranných povlaků	418	145,8	8,6	25,2	11,6	9,7
8229 Obsluha strojů na výrobu chemických výrobků jinde neuv.	181	153,2	6,6	16,0	8,8	4,5
8231 Obsluha strojů na výrobu pryžových výrobků (např. obuvi)	814	140,3	6,3	28,0	14,9	8,5
8232 Obsluha strojů na výrobu plast. výrobků (vč. laminování)	678	145,5	9,4	26,3	14,1	8,3
8251 Obsluha tiskárenských strojů	198	143,9	6,1	27,0	9,6	12,3
8253 Obsluha strojů na výrobu předm. z lepenky (vč.kartonáže)	520	145,2	0,9	18,5	10,2	6,7
8254 Obsluha kopírovacích strojů	36	142,4	0,6	25,1	11,1	9,2
8261 Obsluha strojů na úpravu vláken, dopřádání a navj. příže	72	140,9	5,3	27,0	13,5	6,7
8262 Obsluha tkacích a pletacích strojů	493	137,5	5,6	30,5	15,5	9,0
8263 Obsluha šicích a vyšívacích strojů	208	130,6	2,1	34,1	14,1	9,7
8264 Obsluha strojů na bělení, barvení, čištění, praní, žehlení	345	141,2	7,4	28,9	14,7	9,9
8273 Obsluha strojů na mletí zrn a koření	18	139,7	15,4	47,9	30,1	12,3
8274 Obsluha strojů na zpracování mouky, výrobu pečiva	549	144,6	4,9	23,0	11,4	7,4
8278 Obsluha strojů na výrobu nápojů	191	150,5	6,6	22,0	9,6	9,0
8281 Montážní dělníci montující mechanická zařízení (stroje)	2 127	143,9	8,6	28,3	13,6	5,9
8282 Montážní dělníci montující elektrická zařízení	636	140,9	8,6	30,1	14,2	9,0
8283 Montážní dělníci montující elektronická zařízení	24	156,7	3,9	15,0	6,1	8,3
8284 Montážní dělníci montující výrobky z kovů, pryže a plastů	201	152,3	14,8	25,1	11,2	6,9
8285 Montážní dělníci montující výrobky ze dřeva a pod. mater.	12	141,3	0,7	22,7	4,8	12,3
8290 Obsluha jin.stacionárních zařízení a ost. montážní dělníci	248	150,5	9,7	22,1	8,0	9,8
8311 Strojvedoucí	1 243	145,2	11,2	24,2	5,7	11,8
8312 Řidiči kolejových motorových vozíků a drezín	15	155,0	13,8	22,1	8,5	9,5
8313 Dělníci zabezpeč. sestavování vlaků (brzdaři, výhybkáři)	1 587	140,1	6,8	24,1	8,6	11,0
8314 Dělníci zabezpečující jízdu vlaků v mezistaničních úsecích	292	143,2	6,7	21,9	6,3	11,4
8321 Řidiči osobních a malých dodávkov. automobilů, taxikáři	222	151,8	7,5	21,0	6,2	9,8
8322 Řidiči sanitních a rzp vozů	36	164,4	20,4	19,1	6,9	6,7
8323 Řidiči autobusů, trolejbusů a tramvajů	2 798	162,5	22,0	25,9	11,0	11,2
8324 Řidiči nákladních automobilů a tahačů	1 632	148,7	12,7	29,5	11,5	12,5
8326 Řidiči speciálních vozidel	281	149,9	13,4	28,5	11,6	11,8
8331 Obsluha zemědělských a lesních strojů	211	148,1	8,9	31,0	12,4	11,6
8332 Obsluha zemních a příbuzných strojů	557	145,2	8,6	27,3	10,1	11,6
8333 Obsluha jeřábů, zdvihacích a podob. manipulačních zařiz.	1 725	144,7	8,9	27,3	13,3	10,5
8334 Obsluha vysokozdvíhých a ostatních motorových vozíků	1 181	149,4	8,0	22,2	9,3	9,1
9132 Pomocníci a uklízeči v kancelář., hotel., nemocničních ap.	3 080	143,5	2,5	24,9	13,0	7,2
9133 Ruční praláci a žehlíři (kromě obsluhy strojů)	29	143,6	3,8	27,4	9,2	12,6

Revidované výsledky ke dni 10. 3. 2010

**Průměrná měsíční odpracovaná a neodpracovaná doba zaměstnanců
podle podskupin zaměstnání KZAM-R**

kraj: Moravskoslezský

Podskupiny zaměstnání KZAM-R	Počet zaměstnanců přepočtený podle eviden. měsíců	Odpracovaná doba		Neodpracovaná doba		
		celkem	z toho	celkem	z toho	
			přesčas		nemoc	dovolená
		hod/měs	hod/měs	hod/měs	hod/měs	hod/měs
9141 Domovníci, správci domu	93	150,0	4,3	21,9	9,8	8,2
9151 Poslíčci, nosiči zavazadel a doručovatelé	16	151,4	2,8	21,0	6,0	9,9
9152 Vrátní, hlídači, uváděči a šatnářky	524	152,3	7,0	22,2	10,9	8,7
9161 Sběrači odpadků, popeláři	217	134,7	7,4	38,6	22,6	13,2
9162 Metaři, čistíči záchodků, žump, kanálů a podob. zařízení	111	137,6	3,2	27,7	9,8	11,4
9169 Ostatní pracovníci v příbuzných oborech jinde neuvedení	92	151,0	8,6	25,2	9,5	10,0
9211 Pomocní a nekvalifikovaní dělníci v zemědělství	17	145,0	0,0	30,5	17,8	10,1
9212 Pomocní a nekvalifikovaní dělníci v lesnictví	81	147,7	4,1	28,8	13,0	4,5
9311 Pomocní a nekvalifikovaní dělníci v dolech a lomech	840	135,7	9,7	33,6	15,2	14,8
9312 Pomocní a nekvalifik. dělníci na stavbách a údržbě silnic	158	137,7	15,6	51,2	25,1	17,3
9313 Pomocní a nekvalifikovaní dělníci na stavbách budov	20	138,4	7,2	37,3	23,5	9,6
9314 Figurantí v zeměměřičství, při geodet.a kartograf. pracích	21	125,5	5,1	40,0	20,1	14,6
9315 Pomocní a nekval.pracovníci při geolog. a jiném průzkumu	17	145,9	11,6	36,2	19,1	11,5
9321 Pomocní a nekvalifikovaní montážní a manipulační dělníci	3 375	141,1	9,0	31,3	15,6	8,2
9322 Ruční baliči a pytlovači	184	147,1	6,8	28,5	15,3	8,2
9323 Dělníci nádvorní skupiny (pomocní montéři)	1 122	144,0	6,2	26,5	13,0	8,6
9331 Řidiči vozidel poháněných ručně nebo nožně	338	150,7	11,1	24,1	10,8	9,3
9332 Obsluha povozů a zařízení poháněných zvířaty	33	115,6	1,6	55,6	25,9	14,4
9333 Vazači a nosiči břemen, přístavní dělníci (dokaři)	234	144,5	10,2	29,8	15,6	10,2
9339 Pomocní a nekvalif. prac. v dopr., ve skladech, v telekom.	1 608	140,0	3,1	26,6	11,2	10,1



Dodatek

Technický popis šetření

Dodatek – Technický popis šetření

Technický popis šetření přibližuje metodické postupy používané při zpracování podnikatelské sféry Regionální statistiky ceny práce (RSCP-PS). Popis je rozdělen do pěti kapitol: metoda výběru ekonomických subjektů, vstupní údaje, nejdůležitější sledované veličiny, dopočtové metody a definice vybraných pojmů.

1. Metoda výběru ekonomických subjektů

Kapitola popisuje základní soubor šetření, strukturu výběrového souboru a postup při výběru ekonomických subjektů (ES).

1.1. Základní soubor

Základním souborem RSCP-PS jsou aktivní ekonomické subjekty z registru ekonomických subjektů Českého statistického úřadu (ČSÚ), které mají 10 a více zaměstnanců a přísluší do podnikatelské sféry a do institucionálních sektorů nefinančních podniků, finančních institucí nebo vládních institucí. Ekonomické subjekty, které přísluší do podnikatelské sféry, odměňují zaměstnance mzdou podle § 109, odst. 2 zákona č. 262/2006 Sb., zákoníku práce, ve znění pozdějších předpisů. Způsob odměňování se zjišťuje pomocí registru „Automatizovaného rozpočtového informačního systému“ (ARIS), který je spravován Ministerstvem financí. Registr ekonomických subjektů (RES) je detailně popsán na internetových stránkách ČSÚ (www.czso.cz).

1.2. Struktura výběrového souboru

Statistické šetření RSCP-PS za 1. – 2. čtvrtletí 2007 zahrnuje 3151 ekonomických subjektů, které reprezentují přibližně 1296 tisíc zaměstnanců. Strukturu výběrového souboru RSCP-PS bez non-response (dále jen výběrový soubor) ukazují z různých pohledů pro 1. – 2. čtvrtletí 2007 následující tabulky.

Výběrový soubor RSCP podnikatelské sféry			
	RSCP-PS Celkem	RSCP-PS – kraj Moravskoslezský	
		se sídlem v kraji	se sídlem mimo kraj
Počet ekonomických subjektů	3 151	307	247
Počet zaměstnanců	1 296 tisíc	128 tisíc	35 tisíc

Tabulka 1

Odvětvová skladba výběrového souboru RSCP-PS – kraj Moravskoslezský			
Kód CZ-NACE		Počet ekonomických subjektů	
		se sídlem v kraji	se sídlem mimo kraj
A	Zemědělství, lesnictví a rybnářství	10	5
B	Těžba a dobývání	7	2
C	Zpracovatelský průmysl	128	46
D	Výroba a rozvod elektřiny, plynu, tepla	10	4
E	Zásobování vodou, činnosti související s odpady	9	2
F	Stavebnictví	37	8
G	Obchod, opravy motorových vozidel	31	60
H	Doprava a skladování	19	8
I	Ubytování, stravování a pohostinství	5	4
J	Informační a komunikační činnosti	3	20
K	Peněžnictví a pojišťovnictví	1	44
L	Činnosti v oblasti nemovitostí	4	2
M	Profesní, vědecké a technické činnosti	5	13
N	Administrativní a podpůrné činnosti	19	20
O	Veřejná správa, obrana, sociální zabezpečení	2	3
P	Vzdělávání	5	2
Q	Zdravotní a sociální péče	8	1
R	Kulturní, zábavní a rekreační činnosti	1	2
S	Ostatní činnosti	3	1

Tabulka 2

1.3. Výběr

Výběr ekonomických subjektů v RSCP-PS lze charakterizovat jako jedноступňový stratifikovaný výběr. Výběrovými jednotkami jsou ekonomické subjekty, na které se v případě vybrání vztahuje zpravodajská povinnost. Statistickými jednotkami jsou zaměstnanci, kteří jsou nositeli sledovaných statistických znaků. Základní soubor (ZS) je rozdělen do oblastí (strat) podle:

- regionů (krajů),
- velikostních kategorií,
- odvětvových skupin.

Regionem se z hlediska výběru jednotek rozumí kraj ve smyslu ústavního zákona č. 347/1997 Sb. v platném znění. Ke stratifikaci výběrové opory jsou použity tři velikostní kategorie ekonomických subjektů uvedené v tabulce 3 – Velikostní kategorie pro výběr. Stratifikační třídění obsahuje dvanáct odvětvových skupin z vybraných institucionálních sektorů podnikatelské sféry.

Vymezení strat je provedeno na základě podobnosti v charakteru ekonomické činnosti a podobnosti v zaměstnanecké struktuře.

V jednotlivých oblastech ZS, vzniklých jeho rozdělením dle příslušných stratifikačních kritérií, je vybrán stanovený podíl ekonomických subjektů. Největší subjekty s 250 a více zaměstnanci jsou zařazeny do šetření všechny (výběr s pravděpodobností rovnou 1). Menší subjekty s 10 až 249 zaměstnanci jsou vybírány v jednotlivých stratech systematickým náhodným výběrem s nestejnými pravděpodobnostmi bez vracení. Pravděpodobnosti výběru se liší podle velikosti subjektu a jejich výše je určena výběrovým podílem uvedeným v tabulce 3. Výběrový soubor ekonomických subjektů s 10 až 249 zaměstnanci se obměňuje metodou rotujícího panelu s periodou rotace devět let, tzn. k plné obměně dojde za devět let.

Velikostní kategorie pro výběr		
Kategorie	Počet zaměstnanců	Výběrový podíl [%]
1	10 až 49	4,5
2	50 až 249	15
3	250 a více	100

Tabulka 3

2. Vstupní údaje

Kapitola popisuje sběr dat do šetření RSCP-PS, nejdůležitější vstupní údaje a používané klasifikace a číselníky.

2.1. Sběr dat

Ekonomické subjekty, na které se vztahuje zpravodajská povinnost, vykazují do statistického šetření RSCP-PS údaje o všech zaměstnancích v pracovním poměru. Vybraná zpravodajská jednotka předává data na Ministerstvo práce a sociálních věcí, které je orgánem vykonávajícím státní statistickou službu. Termínem pro předání dat od respondenta je konec měsíce následujícího po skončení sledovaného období.

Předávaná data mají formu databázových souborů a obsahují informace o zaměstnavateli a zaměstnancích. U více než 90 % respondentů je zdrojem dat pro šetření mzdový a personální systém. Datové soubory jsou předávány ve více než 90 % případů elektronickou poštou, zbylá část respondentů posílá data na disketu, případně na papírových formulářích.

Pro kontrolu a opravu dat, připravených mzdovým a personálním systémem respondenta, případně pro pořízení vstupních dat, je určen "Lokální pořizovací program ISPV 2006", který se musí před použitím nainstalovat na lokální disk.

Pořizovací program řeší i zabezpečení dat při přenosu od respondenta ke zpracovateli. Používá přitom hybridní šifrování s veřejným a privátním klíčem.

Veřejný klíč je součástí instalace pořizovacího programu, privátní klíč je uložen na interním serveru zpracovatele. Zašifovaná data se ukládají do souboru s formátem S/MIME verze 3.

2.2. Nejdůležitější vstupní údaje

Šetření RSCP-PS se čtvrtletní periodicitou monitoruje výdělkovou úroveň a odpracovanou dobu jednotlivých zaměstnání podle klasifikace KZAM-R v České republice.

Hodinový výdělek je údaj zjišťovaný z průměrných hodinových výdělků definovaných v § 351 až § 362 zákona č. 262/2006 Sb., zákoníku práce, ve znění pozdějších předpisů. Obvykle se jedná o podíl mzdy za práci a odpracované doby za poslední čtvrtletí sledovaného období. Hodinový výdělek je krátkodobým indikátorem výdělkové úrovně.

Hrubá měsíční mzda, vypočtená z hrubé mzdy za sledované období, je druhým indikátorem, který ukazuje výdělkovou úroveň. Hrubá mzda je součtem mzdy za práci, náhrad mzdy a odměn za pracovní pohotovost, které jsou přímo sbíranými položkami. Mzda je definovaná v § 109, odst. 2 zákona č. 262/2006 Sb., zákoníku práce, ve znění pozdějších předpisů. Šetření RSCP-PS sleduje i strukturu hrubé měsíční mzdy, tj. prémie a odměny, příplatky za přesčas, ostatní příplatky, náhrady a odměny za pracovní pohotovost. Hrubá měsíční mzda a její složky se vztahují k celému sledovanému období, které zahrnuje dobu od počátku roku do konce čtvrtletí, za které se šetření provádí.

Šetření RSCP-PS dále sleduje pracovní dobu zaměstnanců. Vstupní věta o zaměstnanci obsahuje odpracovanou dobu od počátku roku a z ní počet přesčasových hodin. Odpracovaná doba u zaměstnanců odměňovaných měsíční mzdou nezahrnuje dobu svátků v jinak pracovních dnech. Věta dále obsahuje celkovou neodpracovanou dobu od počátku roku, z ní počet hodin nemoci a dovolené.

2.3. Klasifikace a číselníky

RSCP-PS používá standardní statistické klasifikace a číselníky (podrobněji popsané na www.czso.cz). Použití platných statistických klasifikací je závazné jak pro orgán vykonávající státní statistickou službu, tak pro zpravodajské jednotky, které poskytují údaje pro statistické zjišťování. Proto i RSCP-PS používá následující klasifikace a číselníky:

KZAM-R **Klasifikace zaměstnání;** vydáno sdělením ČSÚ č. 492/2003 Sb. ze dne 18. prosince 2003 o vydání rozšířené Klasifikace zaměstnání KZAM-R.

- CZ-ICSE** **Klasifikace postavení v zaměstnání;** vydáno sdělením ČSÚ č. 494/2003 Sb. ze dne 18. prosince 2003 o vydání Klasifikace postavení v zaměstnání.
- KKOV** **Klasifikace kmenových oborů vzdělání;** vydáno sdělením ČSÚ č. 320/2003 Sb. ze dne 9. září 2003 o zavedení Klasifikace kmenových oborů vzdělání. Poslední aktualizace byla provedena k 1. únoru 2007 sdělením ČSÚ č. 535/2006 Sb. ze dne 28. listopadu 2006 o aktualizaci Klasifikace kmenových oborů vzdělání.
- CZ-NUTS** **CZ-NUTS Klasifikace územních statistických jednotek;** vydáno sdělením ČSÚ č. 490/2003 Sb. ze dne 18. prosince 2003 o vydání Klasifikace územních statistických jednotek. Poslední aktualizace byla provedena k 1. květnu 2004 sdělením ČSÚ č. 228/2004 Sb. ze dne 14. dubna 2004 o aktualizaci Klasifikace územních statistických jednotek.
- CZ-NACE¹** **Klasifikace ekonomických činností (CZ-NACE);** vydáno sdělením ČSÚ č. 244/2007 Sb. ze dne 18. září 2007 o zavedení Klasifikace ekonomických činností.
- CZ-GEONOM** **Klasifikace zemí;** vydáno sdělením ČSÚ č. 487/2003 Sb. ze dne 18. prosince 2003 o vydání Klasifikace zemí. Poslední aktualizace byla provedena k 1. červenci 2005 sdělením ČSÚ č. 243/2005 Sb. ze dne 9. června 2005 o aktualizaci Klasifikace zemí.

¹ Revidovaná výsledková publikace využívá z důvodu srovnání s novějšími výsledky klasifikaci CZ-NACE (původní verze využívala klasifikaci OKEČ).

3. Nejdůležitější sledované veličiny

Kapitola popisuje nejdůležitější sledované veličiny, algoritmy jejich výpočtu a kritéria pro zahrnutí zaměstnanců do dalších výpočtů.

3.1. Hodinový výdělek

Hodinový výdělek je přímo zjišťovaná veličina. Do výpočtu charakteristik hodinového výdělku jsou zařazeni zaměstnanci, kteří byli v evidenčním stavu v posledním dnu sledovaného období.

3.2. Hrubá měsíční mzda

Hrubá měsíční mzda se vztahuje k celému sledovanému období, tedy k 1. čtvrtletí, k 1. - 2. čtvrtletí, k 1. - 3. čtvrtletí, nebo k 1. - 4. čtvrtletí. Na rozdíl od hodinového výdělku musí být hrubá měsíční mzda vypočtena z dalších přímo zjišťovaných mzdových položek a nemzdových plnění.

Hrubá mzda je v RSCP-PS definována jako součet mzdy za práci, náhrady mzdy a odměny za pracovní pohotovost. Hrubá měsíční mzda zaměstnance se vypočte podle vzorce:

$$\text{HMM} = \frac{\text{MZDA} + \text{NAHRADY} + \text{POHOTOV}}{\text{MESPLAC}_{\text{prep}}}$$

kde :

HMM	je hrubá měsíční mzda zaměstnance,
MZDA	je mzda za práci zaměstnance v kumulaci za sledované období (vstupní položka věty o zaměstnanci),
NAHRADY	jsou náhrady mzdy zaměstnance v kumulaci za sledované období (vstupní položka věty o zaměstnanci),
POHOTOV	je odměna za pracovní pohotovost zaměstnance v kumulaci za sledované období (vstupní položka věty o zaměstnanci),
MESPLAC _{prep}	je počet přepočtených placených měsíců zaměstnance, tj. počet měsíců, odpovídajících součtu odpracované doby a doby, po kterou pobíral náhrady mzdy.

Počet přepočtených placených měsíců MESPLAC_{prep} je roven počtu kalendářních měsíců v případě, že zaměstnanec s plným pracovním úvazkem po celé sledované období pracoval nebo pobíral náhrady mzdy. Pokud zaměstnanec byl v evidenčním stavu kratší dobu než sledované období, bude jeho počet placených měsíců zkrácen poměrem počtu pracovních dnů v evidenčním stavu a ve sledovaném období. Podobně se počet placených měsíců zkrátí, pokud zaměstnanec měl jinou absenci než absenci s náhradou mzdy (např. nemoc), případně měl sjednán kratší pracovní úvazek.

Hrubá měsíční mzda za určitou skupinu zaměstnanců je vážená charakteristika, v níž hrubá měsíční mzda určitého zaměstnance má váhu, odpovídající počtu jeho placených měsíců za sledované období (tzv. váha placené doby). Tento způsob výpočtu umožňuje korektní srovnání mzdové úrovně jednotlivých zaměstnání a srovnávání v čase.

Sestavy s hrubou měsíční mzdou, diferenciací a strukturou hrubé mzdy obsahují také měsíční placenou dobu. Tento údaj ukazuje počet placených hodin (odpracovaná doba a doba náhrad) za placený měsíc a je v souladu s výpočtem hrubé měsíční mzdy.

Pro zahrnutí zaměstnance do výpočtů hrubé měsíční mzdy se uplatňují následující kritéria:

- přepočtený počet placených měsíců zaměstnance je alespoň jeden měsíc,
- stanovená týdenní pracovní doba na dané pracovní místo je alespoň 30 hodin (dle doporučení Eurostatu).

3.3. Měsíční odpracovaná a neodpracovaná doba

Měsíční odpracovaná (resp. neodpracovaná) doba se stejně jako hrubá měsíční mzda vztahuje k celému sledovanému období tj. k 1. čtvrtletí, k 1. - 2. čtvrtletí, k 1. - 3. čtvrtletí, nebo k 1. - 4. čtvrtletí.

Měsíční odpracovaná doba zaměstnance se vypočte podle vzorce:

$$\text{ODPRACD}_{\text{mes}} = \frac{\text{ODPRACD}}{\text{MESEVID}_{\text{prep}}}$$

kde :

- ODPRACD_{mes} je měsíční odpracovaná doba zaměstnance,
 ODPACD je odpracovaná doba zaměstnance v kumulaci za sledované období (vstupní položka věty o zaměstnanci),
 MESEVID_{prep} je počet přepočtených evidenčních měsíců zaměstnance, tj. počet měsíců, odpovídajících délce pracovního úvazku a délce pracovního poměru ve sledovaném období.

Počet přepočtených evidenčních měsíců MESEVID_{prep} je roven počtu kalendářních měsíců v případě, že zaměstnanec s plným pracovním úvazkem po celé sledované období byl v pracovním poměru a nebyl na mateřské či rodičovské dovolené. Pokud zaměstnanec byl v evidenčním stavu kratší dobu, než sledované období, bude jeho počet evidenčních měsíců zkrácen poměrem počtu pracovních dnů v evidenčním stavu a ve sledovaném období. Podobně se počet evidenčních měsíců zkrátí, pokud zaměstnanec měl sjednán kratší pracovní úvazek.

Měsíční odpracovaná doba za určitou skupinu zaměstnanců je vážená charakteristika, v níž měsíční odpracovaná doba určitého zaměstnance má váhu, odpovídající počtu jeho evidenčních měsíců ve sledovaném období (tzv. váha

evidenční doby). Pro zahrnutí zaměstnance do výpočtů měsíční odpracované doby se uplatňují stejná kritéria jako u hrubé měsíční mzdy.

Obdobně jako odpracovaná doba se počítají měsíční neodpracovaná doba a také průměrné měsíční údaje o přesčasu, dovolené a nemoci.

4. Dopočtové metody

Kapitola dopočtové metody obsahuje řešení neodpovědí a popis metody vážení, hodnocení kvality odhadů a přehled publikovaných tabulek podle použitých vah.

4.1. Řešení neodpovědí a metoda vážení

Problém neodpovědí (tzv. non-response) či z dalších důvodů nepoužitelných dat od vybraného ekonomického subjektu je v RSCP-PS řešen metodou historické imputace a metodou upravující podnikové váhy respondentům.

Metoda vážení, používaná v RSCP-PS, umožňuje získat z dat výběrového souboru odhady charakteristik (parametrů) základního souboru. Odhady charakteristik zaměstnanecké populace základního souboru RSCP-PS jsou publikovány ve všech tabulkách s výjimkou tabulek s tříděním podle jednotlivých zaměstnání. Základem podnikových vah jsou váhové koeficienty, které vycházejí z pravděpodobnosti výběru každého ekonomického subjektu. Po úpravě vah z důvodu non-response se získají konečné podnikové váhy pomocí dopočtu na aktuální počet ES v základním souboru v rámci jednotlivých vážících strat. Podnikové váhy zvyšují při výpočtech odhadů význam dat ekonomických subjektů s relativně malým zastoupením ve výběrovém souboru. Relativně nejméně zastoupené jsou ve výběrovém souboru RSCP-PS ekonomické subjekty s 10-49 zaměstnanci, a proto mají největší váhy při výpočtech odhadů.

Výpočet váhy jednotlivých zaměstnanců je závislý na typu tabulky a také na typu publikovaného ukazatele. Přehled všech publikovaných tabulek s uvedením použitých vah je uveden v oddíle 4.3. Váha zaměstnance je součinem vah používaných v daném typu tabulkové sestavy.

Tabulky s tříděním podle podskupin zaměstnání KZAM-R (PS-V5, PS-M5 a PS-T5) obsahují charakteristiky výběrového souboru. Při interpretaci výsledků je nutno mít na zřeteli, že charakteristiky výběrového souboru nelze automaticky pokládat za odhady platné pro celou zaměstnaneckou populaci. Výběrové charakteristiky jsou ovlivněny větším relativním zastoupením velkých ekonomických subjektů ve výběrovém souboru RSCP-PS.

4.2. Kvalita odhadů

Odhadované charakteristiky podléhají dvěma typům chyb – výběrovým chybám a nevýběrovým chybám. Výběrové chyby jsou způsobeny faktorem náhody při pravděpodobnostním výběru RSCP-PS. Hodnoty výběrových chyb není možné z výběrového souboru RSCP-PS dostatečně přesně kvantifikovat, nicméně používaná stratifikace výrazně snižuje jejich výši. Nevýběrové chyby bývají způsobeny především špatnou kvalitou dat předávaných respondenty (neúplné a chybné údaje) a jejich vliv je snižován několikastupňovými kontrolními mechanismy a častými kontakty zpracovatele šetření s respondenty.

4.3. Přehled publikovaných tabulek podle použitých vah

Hodinový výdělek				
Tabulka	Třídící kritérium	Podniková váha	Váha placené doby	Váha evidenční doby
PS-V0	Celý kraj	X		
PS-V1	HL. třídy zaměstnání KZAM-R	X		
PS-V2	Věkové kategorie	X		
PS-V4	Vzdělání	X		
PS-V5	Podskupiny zaměstnání KZAM-R			
PS-V6	Kategorie zaměstnání	X		
PS-V8	Pohlaví	X		

Tabulka 4

Hrubá měsíční mzda				
Tabulka	Třídící kritérium	Podniková váha	Váha placené doby	Váha evidenční doby
PS-M0	Celý kraj	X	X	
PS-M1	HL. třídy zaměstnání KZAM-R	X	X	
PS-M5	Podskupiny zaměstnání KZAM-R		X	

Tabulka 5

Odpracovaná a neodpracovaná doba				
Tabulka	Třídící kritérium	Podniková váha	Váha placené doby	Váha evidenční doby
PS-T5	Podskupiny zaměstnání KZAM-R			X

Tabulka 6

5. Definice vybraných pojmů

Ekonomický subjekt	Ekonomický subjekt je právnický subjekt nebo fyzická osoba s postavením podnikatele, zapsaná do registru ekonomických subjektů ČSÚ. Každému ekonomickému subjektu se přiděluje identifikační číslo (IČ).
Organizační jednotka	Z hlediska mzdové statistiky RSCP se dělí ekonomické subjekty na organizační jednotky podle okresu, ve kterém jejich zaměstnanci působí. Organizační jednotku tvoří všichni zaměstnanci ekonomického subjektu, kteří působí ve stejném okrese.
Zpravodajská jednotka	Zpravodajskou jednotkou je právnická osoba, organizační složka státu nebo fyzická osoba, od níž se požaduje poskytnutí údajů ve statistickém zjišťování podle zákona č. 89/1995 Sb., o státní statistické službě, ve znění pozdějších předpisů.
Sledované období	Sledované období je období od začátku roku do konce čtvrtletí, za které se provádí výběrové statistické zjišťování.
Podnikatelská sféra	Do podnikatelské sféry patří subjekty, které odměňují mzdou podle § 109, odst. 2 zákona č. 262/2006 Sb., zákoníku práce, ve znění pozdějších předpisů.
Nepodnikatelská sféra	Do nepodnikatelské sféry patří organizace, které odměňují platem podle § 109, odst. 3 zákona č. 262/2006 Sb., zákoníku práce, ve znění pozdějších předpisů.
Základní soubor	Základním souborem RSCP-PS jsou aktivní ekonomické subjekty podnikatelské sféry z registru ekonomických subjektů ČSÚ, které mají 10 a více zaměstnanců a přísluší do institucionálních sektorů nefinanční podniky, finanční instituce nebo vládní instituce.