



Regionální statistika ceny práce

II. čtvrtletí 2006
Podnikatelská sféra
Pardubický kraj

Revidované výsledky ke dni 10. 3. 2010

Copyright - MPSV ČR

Publikace ani její část nesmí být kopírována, rozšiřována a zařazována do informačních systémů v jakékoliv formě (elektronické, mechanické, optické, magnetické aj.) bez písemného souhlasu

Ministerstva práce a sociálních věcí

Zpracovatel: TREXIMA, spol. s r.o., tř. T. Bati 299, 764 21 Zlín - Louky

O b s a h :

Úvod	7
-------------------	---

Výsledková část podnikatelská sféra

Základní metodické přístupy	11
Popis publikovaných tabulek	12

Hodinový výdělek

PS-V0	Hodinový výdělek v podnikatelské sféře	13
PS-V1	Hodinový výdělek podle hlavních tříd zaměstnání KZAM-R	14
PS-V2	Hodinový výdělek podle věkových kategorií	15
PS-V4	Hodinový výdělek podle vzdělání	15
PS-V5	Hodinový výdělek podle podskupin zaměstnání KZAM-R	16
PS-V6	Hodinový výdělek podle kategorií zaměstnání	21
PS-V8	Hodinový výdělek podle pohlaví	21

Hrubá měsíční mzda

PS-M0	Hrubá měsíční mzda a její složky, diferenciací, placená doba v podnikatelské sféře	23
PS-M1	Hrubá měsíční mzda a její složky, diferenciací, placená doba podle hlavních tříd zaměstnání KZAM-R	24
PS-M5	Hrubá měsíční mzda a její složky, diferenciací, placená doba podle podskupin zaměstnání KZAM-R	26

Měsíční odpracovaná a neodpracovaná doba

PS-T5	Průměrná měsíční odpracovaná a neodpracovaná doba podle podskupin zaměstnání KZAM-R	36
-------	--	----

Dodatek – technický popis šetření

1. Metoda výběru ekonomických subjektů	43
1.1 Základní soubor	43
1.2 Struktura výběrového souboru	43
1.3 Výběr	44
2. Vstupní údaje	45
2.1 Sběr dat	45
2.2 Nejdůležitější vstupní údaje	46
2.3 Klasifikace a číselníky	46
3. Nejdůležitější sledované veličiny	48
3.1 Hodinový výdělek	48

3.2 Hrubá měsíční mzda	48
3.3 Měsíční odpracovaná a neodpracovaná doba	49
4. Dopočtové metody	50
4.1 Řešení neodpovědí a metoda vážení	50
4.2 Kvalita odhadů	51
4.3 Přehled publikovaných tabulek podle použitých vah	51
5. Definice vybraných pojmů	52



Úvod

Úvod

Regionální statistika ceny práce (RSCP) je systém pravidelného monitorování výdělkové úrovně a pracovní doby zaměstnanců v jednotlivých krajích České republiky formou statistického šetření. Sledovanými ukazateli výdělkové úrovně jsou hodinový výdělek a hrubá měsíční mzda (plat). Šetření metodicky vychází a je obsahově harmonizováno se strukturálním šetřením EU „Structure of Earnings Survey“, viz nařízení komise (ES) č. 1916/2000 ve znění pozdějších předpisů.

Šetření je pod názvem „Čtvrtletní šetření o ceně práce“ zařazeno do programu statistických zjišťování, vyhlášených Českým statistickým úřadem (ČSÚ) ve sbírce zákonů pro příslušný kalendářní rok (viz příloha Vyhlášky č. 421/2005 Sb., částka 145, kterou se stanoví Program statistických zjišťování na rok 2006) a pro vybrané ekonomické subjekty je povinné. Šetření provádí pracoviště státní statistické služby Ministerstva práce a sociálních věcí (MPSV). Průběh a vývoj šetření řídí komise, složená ze zástupců MPSV, ČSÚ, Ministerstva financí, České národní banky, CERGE-EI, VŠE v Praze, Českomoravské konfederace odborových svazů, Svazu průmyslu a dopravy ČR. Zpracovatelem RSCP je TREXIMA, spol. s r.o. (www.trexima.cz).

Nejdůležitějším kritériem pro členění výsledků RSCP je příslušnost šetřeného ekonomického subjektu k podnikatelské, nebo nepodnikatelské sféře. V podnikatelské sféře probíhá šetření se čtvrtletní periodou a ve sféře nepodnikatelské je prováděno s periodou pololetní. Zdrojem dat pro nepodnikatelskou sféru je Informační systém o platech, který je spravován Ministerstvem financí. Za každou sféru jsou vydávány samostatné výsledkové publikace.

Výsledkové publikace jednotlivých krajů jsou uloženy na stránkách <http://portal.mpsv.cz> v sekci *Zaměstnanost*, v podsekci *Statistiky* pod odkazem *Statistika výdělků*.

Důkladný popis šetření, včetně všech výsledkových publikací, poskytuje také portál www.ispv.cz. Slouží především jako podpora respondentům, kteří zde naleznou všechny potřebné informace a podpůrné nástroje pro zasílání dat. Portál je využíván také k uveřejňování odborných studií a článků, které jako zdroj informací uvádí šetření ISPV a RSCP.

Ministerstvo práce a sociálních věcí děkuje všem respondentům šetření za přípravu vstupních dat pro šetření. Svědomitý přístup respondentů a dodržování termínů pro předání dat umožňují pravidelně uveřejňovat tuto publikaci.



Výsledková část

Podnikatelská sféra

Výsledková část podnikatelská sféra

Základní metodické přístupy

Tato publikace přináší charakteristiky hodinového výdělku, hrubé měsíční mzdy a pracovní doby získané za podnikatelskou sféru šetření RSCP (RSCP-PS). V RSCP se zařazují do podnikatelské sféry ekonomické subjekty, které odměňují podle zákona č. 1/1992 Sb. o mzdě, odměně za pracovní pohotovost a o průměrném výdělku.

Primárním výsledkem RSCP jsou statistiky výdělkové úrovně jednotlivých zaměstnání (v klasifikaci KZAM-R), dalším produktem jsou odhady výdělkových parametrů zaměstnanecké populace krajů v členění podle firemních i zaměstnaneckých charakteristik. Ekonomické subjekty se v RSCP člení na organizační jednotky, jestliže je možné provést vnitřní rozčlenění podle okresů, ve kterých dílčí jednotky působí. Výsledky podle krajů jsou v tomto smyslu výsledky získané pracovištní metodou.

Vedle podnikového výkaznictví ČSÚ je RSCP dalším zdrojem informací o výdělcích v jednotlivých krajích České republiky. Výkaznictví ČSÚ, jako tradiční zdroj, sbírá údaje o evidenčním počtu zaměstnanců a vyplacených mzdách za ekonomický subjekt a publikuje průměrné mzdy v členění podle firemních charakteristik. Při srovnávání výsledků výkaznictví a RSCP-PS je třeba vzít v úvahu rozdílnou definici podnikatelské sféry, rozdílné metody výpočtu výdělkových charakteristik a rozdílný způsob členění výsledků podle krajů. Výkaznictví ČSÚ člení výsledky podle sídla ekonomického subjektu, tj. podnikovou metodou.

Respondenty šetření RSCP-PS jsou aktivní ekonomické subjekty (ES) z institucionálních sektorů nefinančních podniků, finančních institucí a vládních institucí zapsané v registru ekonomických subjektů ČSÚ (RES). Na základě Automatizovaného rozpočtového informačního systému (ARIS), který je spravován Ministerstvem financí, se zjišťuje způsob odměňování a příslušnost ekonomického subjektu k podnikatelské sféře. Šetření je výběrové pro ES s 10 až 249 zaměstnanci a plošné pro ES s 250 a více zaměstnanci. Náhodný výběr je prováděn na základě příslušnosti ES do kraje, velikostní kategorie a odvětví ekonomické činnosti.

Tabulky s označením PS-V5, PS-M5, PS-T5 obsahují charakteristiky výběrového souboru (statistiky) jednotlivých zaměstnání na úrovni podskupin zaměstnání (čtyřmístný KZAM-R). Při interpretaci výsledků je nutno mít na zřeteli, že charakteristiky výběrového souboru nelze automaticky pokládat za odhady platné pro celou zaměstnaneckou populaci. Výběrové charakteristiky jsou ovlivněny větším relativním zastoupením velkých ekonomických subjektů ve výběrovém souboru RSCP-PS. Ostatní tabulky obsahují odhady parametrů základního souboru a při jejich výpočtu byly využity dopočtové metody založené na pravděpodobnosti výběru ekonomických subjektů.

Popis publikovaných tabulek

Tabulky v publikaci jsou rozděleny podle sledovaného ukazatele do tří základních okruhů. Tabulky přinášející charakteristiky hodinového výdělku jsou označeny PS-Vx, kde PS značí podnikatelskou sféru a x je pořadové číslo tabulky. Charakteristiky hrubé měsíční mzdy, struktury mzdy a průměrné placené doby jsou obsaženy v tabulkách se značením PS-Mx a charakteristiky měsíční odpracované a neodpracované doby v tabulkách se značením PS-Tx.

Hlavním výsledkem RSCP jsou statistiky výdělkové úrovně a pracovní doby za jednotlivá zaměstnání podle klasifikace KZAM-R, obsažené v tabulkách PS-V5, PS-M5 a PS-T5. Tyto tabulky obsahují ta zaměstnání, která jsou ve své podskupině zaměstnání (čtyřmístný KZAM-R) zastoupena alespoň třemi ekonomickými subjekty a zároveň deseti zaměstnanci. Uvedené počty organizačních jednotek a zaměstnanců ukazují na zastoupení ve výběrovém souboru. V ostatních tabulkách jsou počty zaměstnanců uváděny v % a jejich účelem je přiblížit relativní zastoupení publikovaných kategorií. Údaje o počtech zaměstnanců z této publikace neslouží jako zdroj informací o počtech zaměstnanců v krajích, ty zjišťují šetření ČSÚ – podnikové výkaznictví a výběrové šetření pracovních sil (viz www.czso.cz).

Statistické charakteristiky používané ve výsledkových tabulkách:

1. decil	První decil je hodnota, pod kterou leží 10 % nejnižších hodnot sledovaného znaku.
1. kvartil	První kvartil je hodnota, pod kterou leží 25 % nejnižších hodnot sledovaného znaku.
Medián	Medián je hodnota uprostřed vzestupně uspořádané řady hodnot sledovaného znaku, polovina hodnot je nižší než medián a druhá polovina je vyšší než medián.
3. kvartil	Třetí kvartil je hodnota, nad kterou leží 25 % nejvyšších hodnot sledovaného znaku.
9. decil	Devátý decil je hodnota, nad kterou leží 10 % nejvyšších hodnot sledovaného znaku.
Průměr	Průměr je počítán jako vážený (případně nevážený) aritmetický průměr sledovaného znaku.

Ostatní symboly používané ve výsledkových tabulkách:

"Neuvedeno"	Symbol "Neuvedeno" označuje kategorii zaměstnanců, u které nebyl uveden kód příslušného třídícího znaku.
"*"	Symbol "*" označuje položku vstupních dat vypočítanou, ale nezveřejnitelnou z důvodu nedostatečného počtu vstupních hodnot (méně než 3 ekonomické subjekty a 10 zaměstnanců).

Hodinový výdělek v podnikatelské sféře

kraj: **Pardubický****Medián hodinového výdělku 88,14 Kč/hod**

Index mediánu hodinového výdělku zaměstnanců

meziroční vůči 2. čtvrtletí 2005¹⁾ 105,0 %

Diferenciace

1. decil - 10 % hodinových výdělků menších než 55,64 Kč/hod

1. kvartil - 25 % hodinových výdělků menších než 69,44 Kč/hod

Medián - 50 % hodinových výdělků menších než 88,14 Kč/hod

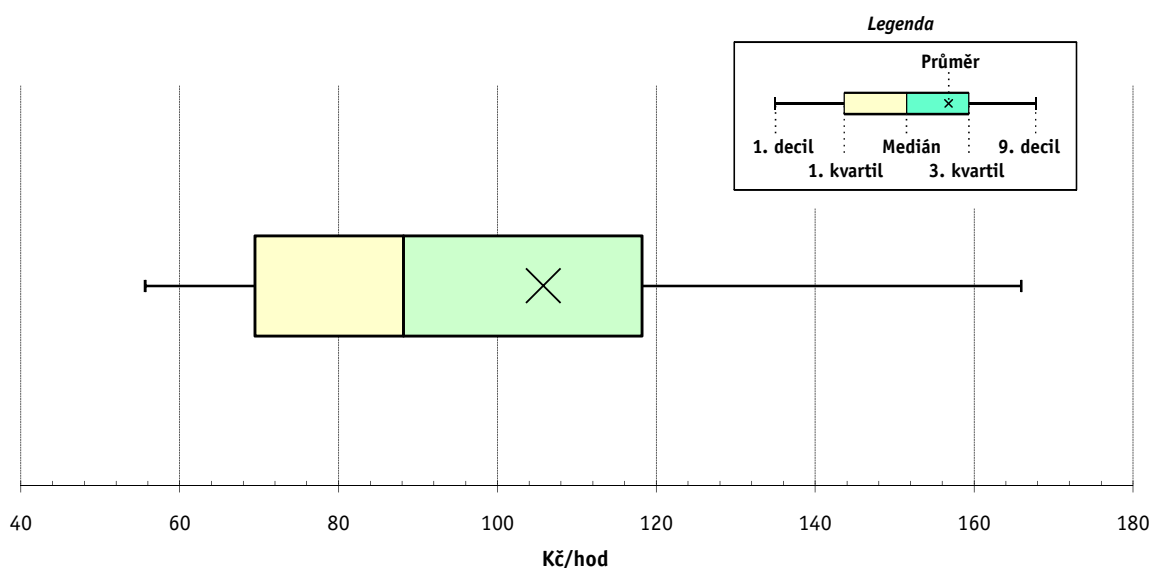
3. kvartil - 25 % hodinových výdělků větších než 118,20 Kč/hod

9. decil - 10 % hodinových výdělků větších než 165,92 Kč/hod

Průměr hodinového výdělku 105,76 Kč/hod

Podíl zaměstnanců s podprůměrným

hodinovým výdělkem 67,0 %



Vysvětlivky:

1) Index mediánu hodinového výdělku byl vypočten podle metodiky z roku 2005.

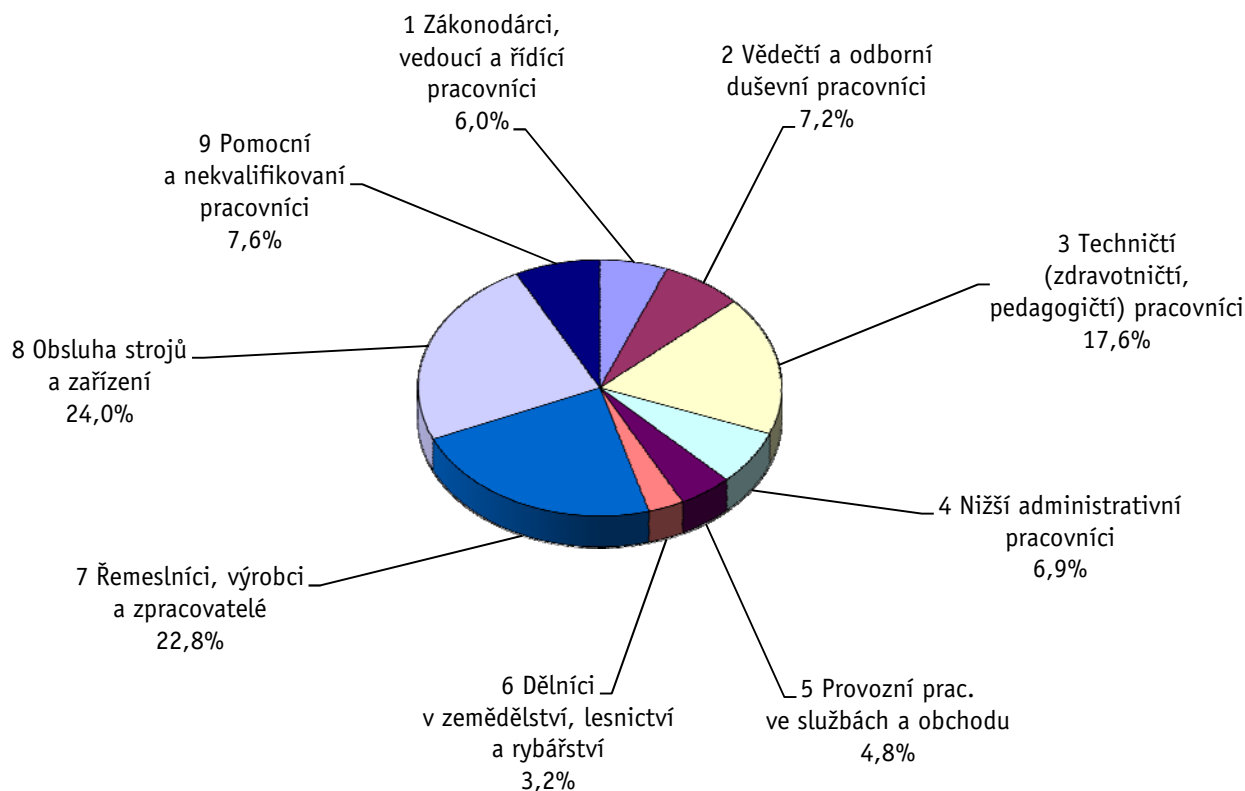
Revidované výsledky ke dni 10. 3. 2010

Hodinový výdělek podle hlavních tříd zaměstnání KZAM-R

kraj: **Pardubický**

Hlavní třída zaměstnání KZAM-R	Struktura zaměstnanců	Medián	Diferenciace		Průměr
			1. decil	9. decil	
	%	Kč/hod	Kč/hod	Kč/hod	Kč/hod
1 Zákonodárci, vedoucí a řídicí pracovníci	6,0	165,92	86,62	408,57	220,76
2 Vědečtí a odborní duševní pracovníci	7,2	144,07	70,55	237,71	156,84
3 Techničtí, zdravotničtí a pedagogičtí pracovníci	17,6	114,49	76,70	184,31	128,59
4 Nižší administrativní pracovníci	6,9	85,70	58,65	126,85	90,73
5 Provozní pracovníci ve službách a obchodu	4,8	58,47	47,86	95,64	65,85
6 Dělníci v zemědělství, lesnictví a rybářství	3,2	72,98	58,00	113,85	84,51
7 Řemeslníci, výrobci a zpracovatelé	22,8	82,98	62,09	119,69	88,30
8 Obsluha strojů a zařízení	24,0	82,17	53,54	130,89	88,98
9 Pomocní a nekvalifikovaní pracovníci	7,6	61,04	45,86	92,53	65,73
C E L K E M - podnikatelská sféra	100	88,14	55,64	165,92	105,76

Struktura zaměstnanců dle hlavních tříd KZAM - R



2. čtvrtletí 2006

RSCP - podnikatelská sféra

PS-V2

Revidované výsledky ke dni 10. 3. 2010

Hodinový výdělek
podle věkových kategorií

kraj: Pardubický

Věková kategorie	Struktura zaměstnanců	Medián	Diferenciace		Průměr
			1. decil	9. decil	
	%	Kč/hod	Kč/hod	Kč/hod	Kč/hod
do 20 let	0,4	66,16	45,50	88,73	67,00
20 - 29 let	18,2	84,67	56,73	143,80	94,53
30 - 39 let	26,0	88,93	54,39	167,62	106,08
40 - 49 let	24,5	92,91	56,86	172,23	111,39
50 - 59 let	26,4	88,02	56,31	167,00	107,21
60 a více let	4,6	83,63	53,61	179,25	112,95
C E L K E M - podnikatelská sféra	100	88,14	55,64	165,92	105,76

2. čtvrtletí 2006

RSCP - podnikatelská sféra

PS-V4

Revidované výsledky ke dni 10. 3. 2010

Hodinový výdělek
podle vzdělání

kraj: Pardubický

Vzdělání	Struktura zaměstnanců	Medián	Diferenciace		Průměr	
			1. decil	9. decil		
	%	Kč/hod	Kč/hod	Kč/hod	Kč/hod	
KKOV						
Základní a nedokončené	A-C	10,1	68,52	47,73	102,68	74,35
Střední bez maturity	D,E,H,J	45,5	81,07	54,46	121,90	86,19
Střední s maturitou	K-M	28,9	103,62	64,62	168,82	115,40
Vyšší odborné a bakalářské	N,R	1,4	104,45	58,17	182,19	125,49
Vysokoškolské	T,V	8,8	170,01	105,00	352,03	211,64
<i>neuveđeno</i>		5,4	85,00	55,07	165,78	101,45
C E L K E M - podnikatelská sféra	100	88,14	55,64	165,92	105,76	

Revidované výsledky ke dni 10. 3. 2010

Hodinový výdělek podle podskupin zaměstnání KZAM-R

kraj: **Pardubický**

Podskupiny zaměstnání KZAM-R	Výběrový soubor		Medián	Diferenciace		Průměr
	počet org. jednotek	počet zaměst.		1. decil	9. decil	
			Kč/hod	Kč/hod	Kč/hod	Kč/hod
1210 Ředitelé a prezidenti velkých organizací, podniků	81	113	459,03	173,08	1 281,73	665,87
1221 Vedoucí pracovníci v zemědělství, lesnictví, rybářství a mysliv.	14	55	127,86	85,83	283,63	159,91
1222 Vedoucí pracovníci v průmyslu (ve výrobě)	77	356	239,42	133,20	556,03	322,98
1223 Vedoucí pracovníci ve stavebnictví a zeměměřičství	17	53	281,43	136,69	473,08	281,47
1224 Vedoucí pracovníci ve velkoobchodě a v maloobchodě	33	563	86,23	55,92	165,80	100,08
1226 Ved. pracovníci v dopr., skladování, telekom. a na pošt. úřadech	21	323	124,24	99,41	232,13	149,03
1227 Vedoucí prac. v organ.zaměřených na poskytování obch.služeb	33	149	277,49	194,75	553,23	339,77
1229 Vedoucí pracovních dílčích celků jinde neuvedení (kult.,zdrav.)	21	138	250,29	130,76	468,56	282,76
1231 Vedoucí pracovníci finančních a hospodářských útvarů	84	272	252,53	141,54	573,46	350,82
1232 Vedoucí pracovníci personálních útvarů a útvarů průmysl. vztahů	33	44	225,55	155,57	500,75	332,32
1233 Vedoucí pracovníci obytných útvarů (včetně průzkumu trhu)	62	135	264,53	124,63	536,73	308,73
1234 Ved. pracovníci reklamních útvarů a útvarů pro styk s veřejností	12	51	113,53	89,17	220,76	139,31
1235 Vedoucí pracovníci zásobovacích útvarů	37	77	206,37	114,49	460,71	249,66
1236 Vedoucí pracovníci výpočetních útvarů	22	40	268,99	180,30	433,26	296,48
1237 Vedoucí pracovníci výzkumných a vývojových útvarů	32	83	280,42	146,92	436,10	314,44
1239 Vedoucí pracovníci ostatních útvarů jinde neuvedení	55	246	206,50	111,12	335,75	219,23
1312 Vedoucí, ředitelé v průmyslu (ve výrobě)	25	114	205,04	92,29	352,56	231,58
1313 Vedoucí, ředitelé ve stavebnictví a zeměměřičství	9	15	277,52	119,96	737,92	373,38
1314 Vedoucí, ředitelé ve velkoobchodu a maloobchodu	20	160	78,17	61,82	180,63	107,85
1315 Vedoucí, ředitelé v restauracích a hotelích	6	13	134,90	80,08	224,84	144,60
1316 Vedoucí, ředitelé v dopravě, sklad., telekom. a na pošt. úřadech	13	62	145,68	109,86	176,97	149,81
1319 Vedoucí, ředitelé malých organizací ostatní (kult.,zdrav.,škol.)	6	15	93,94	73,88	424,00	141,45
2113 Chemici	9	229	133,37	99,02	202,00	145,68
2119 Ostatní vědci a odborníci v příbuzných oborech jinde neuved.	9	39	121,53	100,00	215,53	136,77
2131 Projektanti a analytici výpočetních systémů	15	82	178,94	118,91	247,14	182,32
2132 Programátoři	37	178	147,11	108,36	221,31	157,74
2139 Ostatní odborníci zabývající se výpoč. tech. jinde neuvedení	41	181	159,99	114,17	247,59	179,12
2142 Projektanti staveb a areálů, stavební inženýři	17	104	145,56	62,50	218,51	148,52
2143 Projektanti elektrotechnických zařízení, elektroinženýři	21	173	156,48	114,21	255,28	179,48
2144 Projektanti elektron.systémů a telekom.sítí, inženýři - elektronici	13	83	155,89	113,97	245,13	167,49
2145 Projektanti a konstruktéři strojních zařízení, strojní inženýři	21	191	154,19	114,65	215,89	165,96
2146 Chemičtí inženýři, technologové	8	32	161,57	104,49	218,72	169,61
2149 Ostatní architekti, projekt., konstruk.a tech.inženýři (tvůr.prac.)	19	142	139,36	109,82	204,46	150,87
2211 Bakteriologové, biolog., ekolog., zoologové a odb.v přib.obor.	13	21	143,14	120,00	192,00	152,35
2213 Agronomové, šlechtitelé a odborníci v příbuzných oborech	11	24	144,81	71,03	179,51	140,98
2221 Lékaři, ordináři (kromě zubních lékařů)	7	47	184,52	111,43	274,46	195,39
2411 Odb. prac. na úseku účetnictví, financí, daní, ap., hlavní účetní	71	235	143,73	97,31	254,92	161,56
2412 Odbor. pracovníci na úseku zaměstnaneckých, personálních věcí	21	28	152,19	101,25	254,67	162,36
2413 Odborní pracovníci v bankovníctví a pojišťovnictví	26	547	156,31	114,30	242,05	173,39
2419 Ostatní odborní pracovníci v oblasti podnikání	31	159	160,00	103,56	303,17	193,26
2421 Právníci, právní poradci (mimo advokacie a soudnictví)	27	44	194,61	131,79	313,39	213,26
2429 Ostatní odborníci v právní oblasti jinde neuvedení	3	11	111,24	90,69	131,68	112,18
2432 Odborní pracovníci knihoven (kromě řadových)	5	11	124,11	111,98	129,43	119,20
2433 Odborní pracovníci v informacích (např. vti)	5	51	268,42	153,01	365,00	263,44

Revidované výsledky ke dni 10. 3. 2010

Hodinový výdělek podle podskupin zaměstnání KZAM-R

kraj: **Pardubický**

Podskupiny zaměstnání KZAM-R	Výběrový soubor		Medián	Diferenciace		Průměr
	počet org. jednotek	počet zaměst.		1. decil	9. decil	
			Kč/hod	Kč/hod	Kč/hod	Kč/hod
2441 Ekonomové - vědeckí pracovníci, specialisté, experti	37	172	139,47	101,73	247,90	163,80
2451 Spisovatelé, autoři, kritikové, novináři, redaktori	4	10	115,49	104,99	176,99	130,28
2470 Odborní administrativní pracovníci jinde neuvedení	18	53	113,43	95,69	183,35	129,42
3111 Technici ve fyzikálních a příbuzných oborech	7	11	115,50	81,09	173,82	117,75
3112 Stavební technici	40	323	145,50	99,92	220,67	159,42
3113 Elektrotechnici	40	478	129,19	94,58	212,04	141,15
3114 Elektronici a technici v radiokomunikacích a telekomunikacích	17	470	115,74	91,64	168,82	130,59
3115 Strojírenští technici	46	1 180	129,33	88,25	181,36	134,10
3116 Chemičtí technici	16	526	128,00	73,00	164,16	122,90
3118 Technici v kartografii, kresliči a zeměměřiči	25	269	132,20	94,13	187,41	138,51
3119 Ostatní techničtí pracovníci jinde neuvedení	103	1 165	125,48	84,50	221,63	143,48
3121 Poradci ve výpočetní technice	17	83	143,54	102,35	270,42	169,56
3122 Operátoři a obsluha výpočetní techniky	46	217	90,95	58,45	152,49	100,96
3123 Operátoři průmyslových robotů, nc strojů	7	23	148,79	117,41	185,38	148,50
3129 Ostatní technici ve výpočetní technice jinde neuvedení	6	40	132,43	94,11	168,64	130,73
3151 Kolaudační technici a technici protipožární ochrany	12	29	141,14	108,26	230,62	153,80
3152 Bezpečnostní tech.a tech. pro kontrolu zdravotní nezávadnosti	54	220	130,63	88,29	183,06	136,84
3160 Technici železničního provozu	6	509	148,68	125,65	168,88	148,61
3211 Technici a laboranti v oblasti biologie a v příbuzných oborech	13	27	112,79	83,45	160,57	120,78
3212 Technici v agronomii, v lesnictví a v zemědělství	34	383	113,01	77,03	162,59	119,60
3226 Rehabilitační a fyzioterapeutičtí pracovníci (vč. odb. masérů)	4	45	95,28	76,70	116,86	100,49
3231 Ošetrovatelé, všeobecné zdravotní sestry	4	43	105,10	80,02	131,03	105,93
3342 Pedagogové v oblasti dalšího vzdělávání	6	17	139,96	90,81	218,17	152,95
3411 Zprostředkovatelé finanč. transakcí, obchodu s cennými papíry	6	71	123,03	98,15	205,15	143,96
3412 Pojišťovací agenti	15	401	134,40	83,02	295,04	175,42
3415 Obchodní cestující, profes. poradci v obchodě, obch.zástupci	43	180	151,82	92,05	247,36	166,38
3416 Nákupčí	84	434	110,44	78,64	171,95	121,52
3417 Odhadci a zbožíznalci	12	32	111,76	79,93	172,08	120,85
3419 Ostatní pracovníci - obchodní zprostředkovatelé jinde neuved.	3	12	127,96	77,25	211,54	148,29
3421 Obchodní agenti	58	312	120,89	79,91	209,47	141,86
3422 Odbytoví a přepravní agenti	66	384	119,84	79,55	199,03	137,70
3429 Ostatní obchodní agenti a makléři jinde neuvedení	10	18	112,17	90,08	190,46	128,01
3431 Odborné sekretářky, sekretáři	52	136	116,80	73,35	184,99	120,07
3433 Pracovníci v oblasti účetnictví, fakturace, rozpočet., kalkulace	149	1 004	107,65	75,37	165,59	119,77
3434 Pracovníci v oblasti statistiky a matematiky	11	14	114,12	83,36	146,18	122,71
3435 Pracovníci v oblasti práce a mezd (kromě účetních)	34	64	120,18	87,02	193,60	137,52
3436 Referenti osobních oddělení	44	120	117,10	86,83	175,72	127,95
3439 Ostatní odborní administrativní pracovníci jinde neuvedení	79	578	104,55	74,72	163,61	116,08
3471 Aranžéři, průmysloví a komerční návrháři, bytoví architekti	8	14	68,35	55,62	81,59	68,78
4112 Kancelářští a manipul. prac. a obsl. zařízení na zpracování textu	12	18	85,38	54,68	127,56	87,30
4113 Pracovníci přípravy dat výpočetní techniky	21	77	81,37	56,36	126,66	86,53
4115 Sekretářky, sekretáři	83	414	91,78	68,82	140,86	99,10
4121 Nižší účetní	48	170	88,97	64,20	119,76	92,18
4123 Nižší finanční, daňoví úředníci a úředníci v příbuzných oborech	9	22	136,55	102,27	199,98	160,66

Revidované výsledky ke dni 10. 3. 2010

Hodinový výdělek podle podskupin zaměstnání KZAM-R

kraj: Pardubický

Podskupiny zaměstnání KZAM-R	Výběrový soubor		Medián	Diferenciace		Průměr
	počet org.	počet		1. decil	9. decil	
	jednotek	zaměst.	Kč/hod	Kč/hod	Kč/hod	Kč/hod
4131 Úředníci ve skladech	93	596	88,22	65,06	112,96	89,19
4132 Úředníci ve výrobě (např. výrobní plánovači)	28	137	98,05	69,11	133,06	99,65
4133 Úředníci v dopravě a v přepravě (dispečeri, kontrolori apod.)	15	110	113,52	92,08	141,15	116,50
4141 Řadoví knihovníci, archiváři, evidenční pracovníci	14	28	92,62	72,26	107,09	91,51
4142 Poštovní doručovatelé, úředníci v třídárnách	6	1 060	81,04	69,58	96,95	82,93
4190 Ostatní nižší úředníci jinde neuvedení	25	118	89,10	65,35	161,56	99,80
4211 Pokladníci (v bankách, pojišťovnách, spořitelnách, na poště)	41	163	97,89	78,79	127,56	101,04
4212 Úředníci na přepážkách a směnárnicích	25	485	92,33	81,44	118,27	98,36
4213 Pokladníci v obchodě, společném stravování apod.	27	734	61,78	50,24	82,53	64,50
4214 Prodavači vstupenek, jízdenek apod.	6	172	107,35	83,02	127,34	105,15
4216 Inkasisté (výběřci dluhů)	3	54	112,31	91,64	130,14	113,79
4222 Recepční	11	32	81,45	61,17	88,96	78,07
4223 Telefonisté	18	140	72,64	59,69	93,63	75,22
4224 Informátoři	7	432	139,07	97,00	168,81	137,89
5122 Kuchaři	38	347	68,08	55,78	94,77	72,46
5161 Hasiči, požárníci	6	151	118,01	86,67	165,00	120,92
5169 Ostatní pracovníci ochrany a ostrahy jinde neuvedení	28	658	53,25	49,47	85,37	60,85
5211 Prodavači v obchodech	77	1 663	60,14	47,65	82,53	64,53
6111 Pěstitelé polních plodin	12	64	60,94	50,71	75,71	62,62
6113 Zahradníci a pěstitelé zahradních plodin a sazenic	11	111	63,08	55,10	87,73	68,58
6121 Chovatelé hospodářských zvířat (kromě drůbeže a včel)	23	725	76,62	62,18	94,60	78,18
6122 Chovatelé drůbeže	3	18	80,02	57,94	141,07	87,04
6141 Dělníci pro pěstění a ošetřování lesa	6	110	60,13	55,43	78,22	63,58
7121 Zedníci pracující s tradičními materiály (bambus, hlína atd.)	4	60	75,02	62,51	89,01	75,60
7122 Zedníci, kameníci, omítkáři	34	258	81,39	65,00	105,01	83,66
7123 Betonáři, děl.specializovaní na pokládání betonových povrchů	5	49	85,60	71,44	127,79	94,84
7124 Tesaři a truhláři	20	77	92,01	70,41	126,33	94,92
7125 Stavební montážníci	3	29	72,21	59,24	143,90	85,68
7126 Asfaltéři, dlaždiči	3	12	103,99	79,22	115,72	104,80
7129 Ost. stavební dělníci hlavní stav. výroby a prac.v ost. oborech	24	344	93,78	71,36	119,02	96,48
7131 Stavební pokrývači	4	10	73,78	70,61	88,63	76,38
7132 Stavební podlaháři, parketaři a obkladači	3	12	104,49	68,46	128,55	103,82
7136 Instalatéři, potrubáři, stavební zámečníci, klempíři	23	146	94,92	73,60	125,23	97,28
7137 Stavební a provozní elektrikáři	18	80	95,41	76,28	146,51	104,03
7139 Ostatní děl.zajišťující dokonč.stavební práce a děl.v příb.obor.	4	36	95,08	75,40	114,69	95,71
7142 Lakýrníci a pracovníci v příbuzných oborech	18	169	112,22	77,21	138,96	110,12
7211 Formíři a jádraři	3	29	78,95	60,57	107,60	83,62
7212 Svářeči, řezači plamenem a páječi	25	444	110,58	82,54	142,51	113,20
7213 Výrobci a opraváři výrobků a dílů z plechů	12	97	109,32	77,37	133,43	106,70
7221 Kováři, obsluha kovacích lisů, obsluha bucharů	11	128	85,84	59,43	123,08	87,49
7222 Nástrojaři, kovomodeláři, kovodělníci, zámečníci	77	1 798	99,00	69,18	131,83	100,80
7223 Seřizovači a obsl. obráběcích strojů (kromě autom. a poloaut.)	36	758	100,15	74,83	130,85	101,15
7224 Brusíči, leštiči a ostříči nástrojů	17	87	103,76	72,06	127,93	100,66
7231 Mechaníci a opraváři motorových vozidel	31	272	95,40	71,78	129,48	99,19

Revidované výsledky ke dni 10. 3. 2010

Hodinový výdělek podle podskupin zaměstnání KZAM-R

kraj: **Pardubický**

Podskupiny zaměstnání KZAM-R	Výběrový soubor		Medián	Diferenciace		Průměr
	počet org.	počet		1. decil	9. decil	
	jednotek	zaměst.	Kč/hod	Kč/hod	Kč/hod	Kč/hod
7234 Mechanici a opraváři kolejových vozidel	6	449	102,57	82,79	137,49	107,46
7235 Mechanici a opraváři obráběcích, zeměd. strojů a prům. zařízení	54	1 223	89,48	71,29	122,24	95,27
7239 Ostatní mechanici a opraváři strojů a zařízení bez elektro j.n.	23	487	84,47	64,44	108,00	86,42
7241 Elektromech., opraváři a seřizovači různých typů elektr. zařízení	74	2 873	79,53	65,00	104,12	84,83
7242 Mechanici, opraváři a seřizovači elektr. částí aut, letadel, lodí	7	185	101,44	80,39	134,44	105,22
7243 Mechanici, seřizovači, opraváři elektronických zařízení	21	1 199	81,80	69,00	104,66	85,21
7244 Telefonní a telegrafní mechanici, montéři a opraváři	4	21	99,50	93,38	112,93	102,74
7246 Montéři a opraváři silnoproudých elektrických vedení	13	291	124,04	90,49	154,86	123,61
7311 Výrobci, mechanici a opraváři přesných přístrojů a zařízení	5	33	104,72	84,77	170,76	114,13
7411 Zpracovatelé masa, ryb vč. uzenářů a konzervovačů masa a ryb	14	563	77,09	60,91	107,27	81,55
7412 Zpracovatelé pekárenských a cukrářských výrobků	9	212	73,47	59,58	106,31	79,26
7419 Ostatní zpracovatelé - výrobci potravinářských výrobků	12	89	72,91	46,69	91,40	70,93
7422 Umělečtí truhláři, řezbáři, výrobci a opraváři výrobků ze dřeva	12	162	76,16	58,80	96,11	77,03
7435 Modeláři a střihači textilu, kůží a podobných materiálů	6	17	67,45	52,30	85,60	70,22
7436 Švadleny, vyšivači a pracovníci v příbuzných oborech	7	275	61,80	49,49	83,27	64,04
7437 Čalouníci a pracovníci v příbuzných oborech (vč. autočalouníků)	8	68	99,70	76,86	127,48	100,73
7439 Ost. dělníci při výrobě textilu, oděvů a výrobků z kůží, kožešin	9	208	63,01	51,30	81,90	66,62
8122 Obsluha zařízení ve slévárně (taviči, slévači)	4	187	86,85	60,00	135,34	91,19
8123 Obsluha zařízení na tepelné zpracování kovů	7	42	101,90	85,95	109,59	100,05
8141 Obsluha pily a jiného zařízení na zpracování dřeva	5	134	75,04	64,48	86,79	76,10
8151 Obsluha drtičů, mlýnů a míchadel při chemické výrobě	6	933	101,61	81,53	122,17	102,61
8155 Obsluha zařízení na zpracování ropy a zemního plynu	3	193	96,83	72,82	121,97	99,00
8159 Obsluha ostatních zařízení při chemické výrobě jinde neuvedená	16	259	83,61	62,70	103,83	84,17
8161 Obsluha zařízení při výrobě a rozvodu elektřiny	7	202	170,81	115,13	224,19	168,41
8162 Obsluha parních turbín, ohřevů a motorů	33	163	97,69	63,31	179,32	111,37
8163 Obsluha zařízení při úpravě, čištění a rozvodu vody	21	208	100,84	70,00	168,32	109,88
8171 Obsluha automatických nebo poloautomatic. montážních linek	11	148	95,45	79,30	112,53	96,19
8180 Obsluha strojů a zařízení pro práce na železničním svršku	6	53	110,09	99,82	124,38	109,70
8211 Obsluha automat. nebo poloaut. obráběcích strojů (kromě 722)	27	631	98,25	67,70	130,18	99,55
8212 Obsluha strojů na výrobu maltovin, vápna, cementu, prefabrikátů	6	229	123,81	71,35	180,50	127,16
8223 Obsluha strojů při konečné úpravě a nanášení ochr. povlaků	13	92	84,43	59,30	111,40	84,47
8232 Obsluha strojů na výrobu plastových výrobků (vč. laminování)	13	874	76,33	61,94	104,82	80,66
8240 Obsluha automat. nebo poloautomat. dřevoobráběcích strojů	3	94	73,19	52,14	103,67	77,91
8261 Obsluha strojů na úpravu vláken, dopřádání a navíjení příze	5	50	68,21	47,44	80,97	65,97
8262 Obsluha tkacích a pletacích strojů	6	257	70,35	55,64	96,98	74,17
8263 Obsluha šicích a vyšivacích strojů	4	267	100,02	68,37	112,28	95,11
8264 Obsluha strojů na bělení, barvení, čištění, praní, žehlení textilu	8	174	72,08	54,37	97,86	74,28
8269 Obsluha ost.str. na výrobu textilních, kožešin.a kožen.výrobků	5	886	88,23	64,16	107,55	86,29
8272 Obsluha strojů na výrobu mlékárenských výrobků	3	47	81,10	73,99	90,37	81,67
8273 Obsluha strojů na mletí zrn a koření	4	51	74,66	57,35	94,75	75,90
8281 Montážní dělníci montující mechanická zařízení (stroje, vozidla)	8	370	83,16	60,53	103,49	84,41
8282 Montážní dělníci montující elektrická zařízení	10	872	72,53	57,70	84,36	72,10
8287 Montážní dělníci montující výrobky z kombinovaných materiálů	5	300	57,29	50,99	82,36	62,18
8290 Obsluha jiných stacionárních zařízení a ostatní montážní dělníci	8	47	66,21	58,70	100,49	73,97

Revidované výsledky ke dni 10. 3. 2010

Hodinový výdělek podle podskupin zaměstnání KZAM-R

kraj: **Pardubický**

Podskupiny zaměstnání KZAM-R	Výběrový soubor		Medián	Diferenciace		Průměr
	počet org. jednotek	počet zaměst.		1. decil	9. decil	
			Kč/hod	Kč/hod	Kč/hod	Kč/hod
8311 Strojvedoucí	5	459	154,82	145,21	163,40	153,53
8321 Řidiči osobních a malých dodávkových automobilů, taxikáři	36	85	86,61	64,27	115,59	89,19
8323 Řidiči autobusů, trolejbusů a tramvají	5	874	98,45	81,36	108,23	97,00
8324 Řidiči nákladních automobilů a tahačů	73	1 003	79,88	50,06	111,56	80,35
8326 Řidiči speciálních vozidel	6	53	99,84	79,26	131,67	103,89
8331 Obsluha zemědělských a lesních strojů	30	440	77,41	65,80	91,23	78,33
8332 Obsluha zemních a příbuzných strojů	25	232	108,81	76,80	156,80	110,95
8333 Obsluha jeřábů, zdvihacích a podobných manipulačních zařízení	12	42	82,09	64,81	114,67	86,13
8334 Obsluha vysokozdvížných a ostatních motorových vozíků	35	315	95,66	67,46	139,64	101,12
9132 Pomocníci a uklízeči v kancelářích, hotelích, nemocnicích ap.	124	894	54,95	45,13	70,00	56,77
9141 Domovníci, správci domu	21	49	83,38	49,44	105,18	78,19
9152 Vrátní, hlídači, uváděči a šatnářky	43	204	60,03	47,93	79,48	61,91
9161 Sběrači odpadků, popeláři	3	34	78,36	56,00	85,48	73,62
9162 Metaři, čističi záchodků, žump, kanálů a podobných zařízení	6	27	85,57	66,15	106,58	86,46
9169 Ostatní pracovníci v příbuzných oborech jinde neuvedení	5	51	51,04	47,09	73,70	57,60
9211 Pomocní a nekvalifikovaní dělníci v zemědělství	13	104	63,68	45,59	92,65	67,13
9312 Pomocní a nekvalif. dělníci na stavbách a údržbě silnic, přehrad	4	20	100,46	88,14	145,67	111,93
9313 Pomocní a nekvalifikovaní dělníci na stavbách budov	5	29	71,00	53,87	93,87	73,98
9321 Pomocní a nekvalifikovaní montážní a manipulační dělníci	50	1 197	74,40	44,71	102,03	75,91
9322 Ruční baliči a pytlouvači	10	30	76,70	52,97	86,61	72,67
9323 Dělníci nádvorní skupiny (pomocní montéři)	7	19	72,00	48,37	75,00	68,30
9333 Vazači a nosiči břemen, přístavní dělníci (dokaři)	7	15	73,35	46,16	100,86	71,96
9339 Pomocní a nekvalif. pracovníci v dopravě, ve skladech, v telek.	54	811	82,54	58,92	97,40	80,38

2. čtvrtletí 2006

RSCP - podnikatelská sféra

PS-V6

Revidované výsledky ke dni 10. 3. 2010

Hodinový výdělek
podle kategorií zaměstnání

kraj: Pardubický

Kategorie zaměstnání	Struktura zaměstnanců	Medián	Diferenciace		Průměr
			1. decil	9. decil	
	%	Kč/hod	Kč/hod	Kč/hod	Kč/hod
D Manuální pracovníci	62,3	78,63	51,54	119,44	83,92
T Nemanuální pracovníci	37,7	117,10	71,01	219,21	141,79
Relace D/T (%)		67,1	72,6	54,5	59,2
C E L K E M - podnikatelská sféra	100	88,14	55,64	165,92	105,76

manuální pracovníci - zaměstnanci s převážně manuálním charakterem práce (hlavní třída KZAM-R 6-9 a vybraná zaměstnání hl. třídy 5)

nemanuální pracovníci - zaměstnanci s převážně nemanuálním charakterem práce (hlavní třída KZAM-R 1-4 a vybraná zaměstnání hl. třídy 5)

2. čtvrtletí 2006

RSCP - podnikatelská sféra

PS-V8

Revidované výsledky ke dni 10. 3. 2010

Hodinový výdělek
podle pohlaví

kraj: Pardubický

Pohlaví	Struktura zaměstnanců	Medián	Diferenciace		Průměr
			1. decil	9. decil	
	%	Kč/hod	Kč/hod	Kč/hod	Kč/hod
M Muž	58,4	97,53	65,09	181,12	118,45
Ž Žena	41,6	76,55	50,48	134,46	87,93
Relace Ž/M (%)		78,5	77,6	74,2	74,2
C E L K E M - podnikatelská sféra	100	88,14	55,64	165,92	105,76

Hrubá měsíční mzda a její složky, diferenciacce, placená doba v podnikatelské sféře

kraj: Pardubický

Medián hrubé měsíční mzdy 15 891 Kč/měs

Diferenciacce

1. decil - 10 % hodinových výdělků menších než	9 840 Kč/měs
1. kvartil - 25 % hodinových výdělků menších než	12 387 Kč/měs
Medián - 50 % hodinových výdělků menších než	15 891 Kč/měs
3. kvartil - 25 % hodinových výdělků větších než	21 009 Kč/měs
9. decil - 10 % hodinových výdělků větších než	29 259 Kč/měs

Průměr hrubé měsíční mzdy 18 914 Kč/měs

Vybrané složky hrubé měsíční mzdy

prémie a odměny	17,1 %
příplatky za přesčas	0,7 %
příplatky ostatní	3,7 %
náhrady	6,3 %
odměny za pohotovost	0,2 %

Průměrná placená doba 171,9 hod/měs

Revidované výsledky ke dni 10. 3. 2010

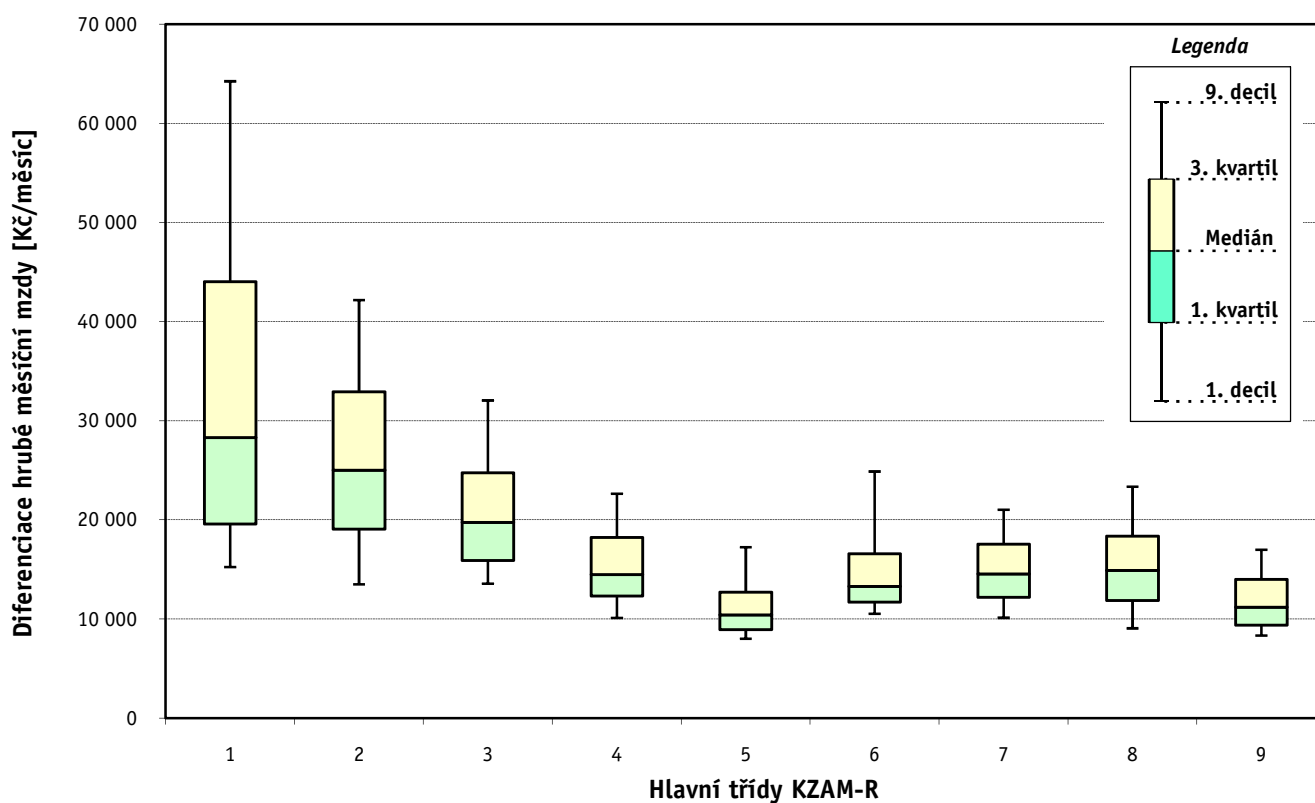
Hrubá měsíční mzda a její složky, diference, placená doba
podle hlavních tříd zaměstnání KZAM-R

kraj: **Pardubický**

Hlavní třída zaměstnání KZAM - R	Struktura zaměstnanců	Medián
	%	Kč/měs

1 Zákodárci, vedoucí a řídící pracovníci	6,9	28 324
2 Vědečtí a odborní duševní pracovníci	7,4	25 021
3 Techničtí, zdravotničtí a pedagogičtí pracovníci	18,9	19 764
4 Nižší administrativní pracovníci	6,9	14 489
5 Provozní pracovníci ve službách a obchodu	4,3	10 417
6 Dělníci v zemědělství, lesnictví a rybářství	2,6	13 308
7 Řemeslníci, výrobci a zpracovatelé	22,7	14 571
8 Obsluha strojů a zařízení	23,9	14 919
9 Pomocní a nekvalifikovaní pracovníci	6,5	11 207

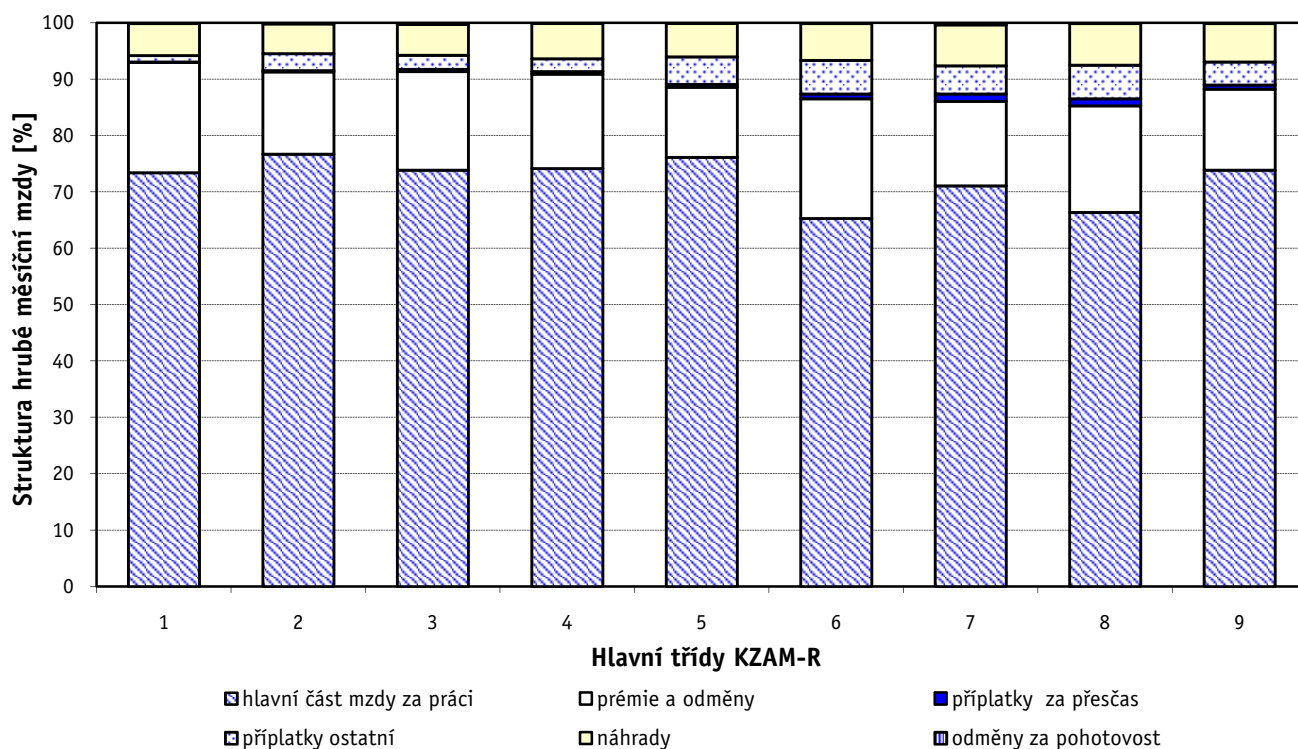
C E L K E M - podnikatelská sféra	100	15 891
--	------------	---------------



Hrubá měsíční mzda a její složky, diferenciacie, placená doba podle hlavních tříd zaměstnání KZAM-R

kraj: **Pardubický**

Diferenciace				Průměr	Vybrané složky hrubé měsíční mzdy					Placená doba
1. decil	1. kvartil	3. kvartil	9. decil		prémie a odměny	příplatky za přesčas	příplatky ostatní	náhrady	odměny za pohotovost	
Kč/měs	Kč/měs	Kč/měs	Kč/měs	Kč/měs	%	%	%	%	%	hod/měs
15 239	19 595	44 047	64 258	38 555	19,6	0,0	1,2	5,7	0,1	170,0
13 501	19 060	32 922	42 177	27 702	14,6	0,2	3,0	5,3	0,2	172,0
13 577	15 896	24 757	32 059	22 118	17,5	0,4	2,5	5,5	0,3	170,4
10 118	12 321	18 221	22 639	15 823	16,8	0,5	2,3	6,3	0,0	168,3
8 010	8 943	12 720	17 248	11 596	12,4	0,6	4,9	6,0	0,1	167,6
10 536	11 701	16 576	24 888	15 750	21,2	0,9	5,9	6,6	0,1	175,2
10 135	12 185	17 572	21 027	15 327	15,0	1,3	5,0	7,3	0,3	173,2
9 062	11 883	18 353	23 354	15 802	18,9	1,2	6,0	7,4	0,1	174,1
8 340	9 385	13 998	16 991	12 101	14,4	0,8	4,1	6,8	0,1	171,3
9 840	12 387	21 009	29 259	18 914	17,1	0,7	3,7	6,3	0,2	171,9



Revidované výsledky ke dni 10. 3. 2010

Hrubá měsíční mzda a její složky, diference, placená doba podle podskupin zaměstnání KZAM-R

kraj: **Pardubický**

Podskupiny zaměstnání KZAM-R	Počet zaměstnanců přepočtený podle placených měsíců	Medián
		Kč/měs
1210 Ředitelé a prezidenti velkých organizací, podniků	112	79 028
1221 Vedoucí pracovníci v zemědělství, lesnictví, rybářství a myslivosti	45	22 145
1222 Vedoucí pracovníci v průmyslu (ve výrobě)	344	41 206
1223 Vedoucí pracovníci ve stavebnictví a zeměměřičství	49	46 994
1224 Vedoucí pracovníci ve velkoobchodě a v maloobchodě	482	14 913
1226 Vedoucí pracovníci v dopravě, skladování, telekomunik. a na poštovních úřadech	293	20 464
1227 Vedoucí pracovníci v organizacích zaměřených na poskytování obchodních služeb	142	54 587
1229 Vedoucí pracovníci dílčích celků jinde neuvedení (kulturních, zdravotn., školských)	131	40 249
1231 Vedoucí pracovníci finančních a hospodářských (správních) útvarů	265	41 875
1232 Vedoucí pracovníci personálních útvarů a útvarů průmyslových vztahů	42	38 754
1233 Vedoucí pracovníci obytných útvarů (včetně průzkumu trhu)	128	43 389
1234 Vedoucí pracovníci reklamních útvarů a útvarů pro styk s veřejností	43	19 530
1235 Vedoucí pracovníci zásobovacích útvarů	76	35 579
1236 Vedoucí pracovníci výpočetních útvarů	38	47 017
1237 Vedoucí pracovníci výzkumných a vývojových útvarů	80	50 855
1239 Vedoucí pracovníci ostatních útvarů jinde neuvedení	241	34 114
1312 Vedoucí, ředitelé v průmyslu (ve výrobě)	109	36 989
1313 Vedoucí, ředitelé ve stavebnictví a zeměměřičství	17	45 689
1314 Vedoucí, ředitelé ve velkoobchodu a maloobchodu	116	13 886
1315 Vedoucí, ředitelé v restauracích a hotelích	12	23 332
1316 Vedoucí, ředitelé v dopravě, skladování, telekomunikacích a na poštovních úřadech	61	23 120
1319 Vedoucí, ředitelé malých organizací ostatní (kultura, zdravotnictví, školství)	14	17 551
2113 Chemici	186	23 248
2119 Ostatní vědci a odborníci v příbuzných oborech jinde neuvedení	29	20 873
2131 Projektanti a analytici výpočetních systémů	79	33 178
2132 Programátoři	166	24 741
2139 Ostatní odborníci zabývající se výpočetní technikou jinde neuvedení	179	27 687
2142 Projektanti staveb a areálů, stavební inženýři	95	23 674
2143 Projektanti elektrotechnických zařízení, elektroinženýři	158	26 424
2144 Projektanti elektronických systémů a telekomunikačních sítí, inženýři - elektroniky	75	25 346
2145 Projektanti a konstruktéři strojních zařízení, strojní inženýři	187	26 352
2146 Chemičtí inženýři, technologové	30	28 098
2149 Ostatní architekti, projektanti, konstruktéři a techničtí inženýři (tvůrčí pracovníci)	138	22 742
2211 Bakteriologové, biologové, ekologové, zoologové a odborníci v příbuzných oborech	20	23 369
2213 Agronomové, šlechtitelé a odborníci v příbuzných oborech	20	27 915
2221 Lékaři, ordináři (kromě zubních lékařů)	22	35 246
2411 Odborní pracovníci na úseku účetnictví, financí, daní, apod., hlavní účetní	218	25 038
2412 Odborní pracovníci na úseku zaměstnaneckých, personálních věcí	28	25 432
2413 Odborní pracovníci v bankovníctví a pojišťovnictví	478	29 516
2419 Ostatní odborní pracovníci v oblasti podnikání	144	24 896
2421 Právníci, právní poradci (mimo advokacie a soudnictví)	38	35 336
2433 Odborní pracovníci v informacích (např. vti)	49	43 407
2441 Ekonomové - vědečtí pracovníci, specialisté, experti	161	22 892
2470 Odborní administrativní pracovníci jinde neuvedení	48	18 802

Hrubá měsíční mzda a její složky, diference, placená doba podle podskupin zaměstnání KZAM-R

kraj: **Pardubický**

Diference				Průměr	Vybrané složky hrubé měsíční mzdy					Placená doba
1. decil	1. kvartil	3. kvartil	9. decil		prémie a odměny	příplatky za přesčas	příplatky ostatní	náhrady	odměny za pohotovost	
Kč/měs	Kč/měs	Kč/měs	Kč/měs	Kč/měs	%	%	%	%	%	hod/měs
28 291	45 994	140 093	261 694	119 871	28,9	0,0	0,7	5,9	0,0	169,6
16 778	18 427	33 485	46 507	27 041	13,5	0,1	0,2	5,3	0,1	170,5
22 944	29 735	59 357	95 214	52 214	17,9	0,1	1,3	5,9	0,1	167,4
20 061	32 792	68 562	100 491	52 799	32,6	0,1	0,1	6,7	0,0	169,4
9 802	11 606	20 454	28 809	17 355	16,6	0,3	1,5	8,0	0,0	173,4
15 736	18 058	28 130	42 296	25 054	21,7	0,1	1,7	6,9	0,9	159,6
34 833	41 379	80 725	125 494	74 620	23,1	0,0	0,9	4,9	0,2	170,3
21 868	26 468	57 378	77 301	45 420	10,5	0,0	14,2	5,2	0,1	169,6
23 251	29 982	74 257	115 612	63 890	31,8	0,0	1,7	5,6	0,0	168,8
26 813	29 630	54 695	88 016	60 499	29,1	0,0	2,8	4,6	0,0	167,9
21 038	30 422	57 831	88 754	52 016	23,3	0,0	2,3	5,8	0,0	166,7
14 562	14 985	27 140	40 664	23 809	18,7	0,5	3,2	7,4	0,1	165,3
20 015	24 677	51 347	74 125	41 015	13,0	0,1	1,7	6,5	0,0	170,8
27 685	34 785	57 826	69 952	49 179	12,2	0,1	2,2	6,6	0,0	169,7
25 391	32 291	60 949	77 845	53 020	27,1	0,1	1,2	5,1	0,0	168,4
20 112	25 499	48 134	60 027	37 334	16,4	0,2	1,3	6,1	0,3	167,0
15 291	20 000	43 469	53 157	37 000	11,5	0,1	3,1	6,3	0,0	166,1
20 776	25 512	125 502	166 075	79 993	36,9	0,2	0,2	5,8	0,0	168,0
10 817	12 164	19 438	33 022	20 327	22,4	0,0	2,3	5,8	0,0	172,4
14 101	14 709	29 300	34 386	24 300	29,8	0,5	0,1	4,5	0,0	172,1
17 107	20 646	26 058	29 199	25 412	20,5	0,0	1,5	7,5	0,0	164,4
13 705	14 469	19 783	73 500	25 385	18,5	0,0	0,3	4,2	0,0	171,3
17 303	19 061	29 266	38 065	25 159	8,3	0,0	2,4	5,3	0,0	164,6
16 723	18 987	26 132	35 682	23 427	23,1	0,0	0,3	4,1	0,0	167,6
20 786	26 568	38 674	46 487	33 484	16,1	0,0	1,8	5,9	0,7	171,7
18 482	20 635	33 265	37 581	26 698	14,6	0,3	2,4	5,7	0,5	171,1
20 147	23 574	36 831	46 110	31 652	10,3	0,2	3,9	6,0	0,6	170,1
12 790	19 116	32 101	46 122	27 089	16,9	0,5	1,9	6,4	0,9	170,4
18 844	21 034	32 904	47 981	30 023	12,6	0,6	1,7	5,7	0,3	174,8
19 987	21 705	33 128	39 905	28 026	10,4	0,2	1,5	5,3	1,7	169,0
19 541	22 488	32 152	37 183	28 615	15,8	1,0	1,7	4,6	0,0	174,2
19 318	23 485	33 693	42 242	30 998	18,6	0,2	2,7	5,7	0,0	168,5
17 898	19 481	28 005	32 328	24 605	7,7	0,4	1,9	6,5	0,1	167,6
19 716	22 219	27 893	30 709	25 493	13,8	0,0	1,1	5,7	0,1	164,4
18 455	23 831	31 777	34 229	26 857	15,4	0,0	0,1	8,7	0,0	171,6
25 004	28 008	44 962	57 455	38 875	10,6	0,1	15,8	5,3	0,0	166,7
16 742	20 090	30 692	43 038	27 398	13,6	0,3	1,2	6,4	0,0	170,2
18 276	20 455	30 687	41 594	27 761	18,7	0,3	1,9	7,4	0,0	167,1
21 955	25 014	37 265	47 368	33 119	13,6	0,1	0,6	6,0	0,1	168,3
18 177	20 715	36 986	47 519	32 096	23,6	0,1	1,1	5,8	0,1	167,7
25 000	27 933	47 999	56 921	38 405	14,1	0,0	2,7	6,2	0,0	169,0
25 995	31 056	47 439	73 230	43 280	28,8	0,1	0,4	7,0	0,0	172,3
17 594	19 486	29 130	39 338	26 428	14,1	0,8	2,0	6,6	0,0	173,4
15 935	16 483	24 349	31 087	22 406	12,4	0,0	5,5	6,4	0,0	167,9

Revidované výsledky ke dni 10. 3. 2010

Hrubá měsíční mzda a její složky, diference, placená doba podle podskupin zaměstnání KZAM-R

kraj: **Pardubický**

Podskupiny zaměstnání KZAM-R	Počet zaměstnanců přepočtený podle placených měsíců	Medián
		Kč/měs
3112 Stavební technici	295	23 806
3113 Elektrotechnici	446	22 123
3114 Elektronici a technici v radiokomunikacích a telekomunikacích	449	20 316
3115 Strojírenští technici	1 109	21 397
3116 Chemičtí technici	502	20 872
3118 Technici v kartografii, kresliči a zeměměřiči	252	22 954
3119 Ostatní techničtí pracovníci jinde neuvedení	1 088	21 186
3121 Poradci ve výpočetní technice	78	25 439
3122 Operátoři a obsluha výpočetní techniky	143	18 444
3123 Operátoři průmyslových robotů, nc strojů	22	26 570
3129 Ostatní technici ve výpočetní technice jinde neuvedení	39	23 281
3151 Kolaudační technici a technici protipožární ochrany	25	24 101
3152 Bezpečnostní technici a technici pro kontrolu zdravotní nezávadnosti a jakosti	203	21 340
3160 Technici železničního provozu	368	24 786
3211 Technici a laboranti v oblasti biologie a v příbuzných oborech	24	19 227
3212 Technici v agronomii, v lesnictví a v zemědělství	308	20 644
3226 Rehabilitační a fyzioterapeutičtí pracovníci (vč. odborných masérů)	41	15 868
3231 Ošetřovatelé, všeobecné zdravotní sestry	37	17 080
3342 Pedagogové v oblasti dalšího vzdělávání	17	23 070
3411 Zprostředkovatelé finančních transakcí, obchodu s cennými papíry, devizami	66	23 299
3412 Pojišťovací agenti	369	25 546
3415 Obchodní cestující, profesionální poradci v obchodě, obchodní zástupci	174	26 756
3416 Nákupčí	403	18 876
3417 Odhadci a zbožíznalci	29	19 358
3421 Obchodní agenti	292	19 905
3422 Odbytoví a přepravní agenti	344	20 255
3429 Ostatní obchodní agenti a makléři jinde neuvedení	18	19 452
3431 Odborné sekretářky, sekretáři	124	19 959
3433 Pracovníci v oblasti účetnictví, fakturace, rozpočetnictví, kalkulace	930	17 848
3434 Pracovníci v oblasti statistiky a matematiky	13	19 468
3435 Pracovníci v oblasti práce a mezd (kromě účetních)	61	21 042
3436 Referenti osobních oddělení	112	19 464
3439 Ostatní odborní administrativní pracovníci jinde neuvedení	539	18 143
3471 Aranžéři, průmysloví a komerční návrháři, bytoví architekti	12	11 894
4112 Kancelářští a manipulační pracovníci a obsluha zařízení na zpracování textu	15	14 988
4113 Pracovníci přípravy dat výpočetní techniky	68	13 888
4115 Sekretářky, sekretáři	358	15 564
4121 Nižší účetní	164	14 993
4123 Nižší finanční, daňoví úředníci a úředníci v příbuzných oborech	20	23 669
4131 Úředníci ve skladech	519	14 997
4132 Úředníci ve výrobě (např. výrobní plánovači)	128	16 141
4133 Úředníci v dopravě a v přepravě (dispečeri, kontrolori apod.)	87	18 962
4141 Řadoví knihovníci, archiváři, evidenční pracovníci	26	15 532
4142 Poštovní doručovatelé, úředníci v třídárnách	784	13 108

Hrubá měsíční mzda a její složky, diference, placená doba podle podskupin zaměstnání KZAM-R

kraj: **Pardubický**

Diference				Průměr	Vybrané složky hrubé měsíční mzdy					Placená doba
1. decil	1. kvartil	3. kvartil	9. decil		prémie a odměny	příplatky za přesčas	příplatky ostatní	náhrady	odměny za pohotovost	
Kč/měs	Kč/měs	Kč/měs	Kč/měs	Kč/měs	%	%	%	%	%	hod/měs
16 864	19 483	31 254	38 386	26 435	12,9	1,2	1,7	8,1	0,9	168,9
16 374	19 261	28 274	35 802	24 999	16,5	0,8	7,2	6,2	1,6	169,8
15 486	17 676	24 404	29 977	22 453	10,4	2,4	3,5	6,3	0,3	177,7
14 970	17 879	25 669	30 924	22 580	16,0	1,0	2,1	4,7	0,0	171,5
13 089	16 296	24 123	28 341	20 952	6,6	0,4	7,6	5,8	0,0	163,8
16 025	18 946	27 969	31 851	23 681	15,5	0,4	3,3	5,0	0,0	172,3
14 309	17 239	26 465	33 252	23 117	13,5	0,6	2,8	5,8	0,2	169,0
17 744	20 619	40 800	53 147	30 971	22,8	0,0	1,4	5,3	1,5	169,9
13 517	15 257	24 152	29 110	20 303	13,8	0,2	6,1	5,9	0,2	168,9
20 756	21 818	27 803	32 808	25 473	10,5	0,7	4,5	5,1	0,0	170,0
16 043	19 519	25 266	28 764	22 704	6,1	1,0	7,0	6,4	0,6	172,0
18 484	21 700	29 367	37 059	26 734	11,9	0,8	8,7	6,5	1,7	166,9
14 937	17 679	23 846	31 404	22 225	15,8	0,3	3,4	5,7	0,1	169,8
20 745	23 347	26 364	28 392	24 685	6,7	1,4	11,7	7,9	1,7	165,0
13 539	16 572	23 582	27 803	20 510	18,0	0,1	2,2	5,8	0,0	164,4
13 482	16 573	25 410	28 462	21 669	17,5	0,1	0,3	10,1	0,2	169,8
14 303	15 030	17 122	18 717	17 290	16,0	0,0	2,8	6,0	0,0	161,9
14 789	15 822	19 524	21 881	18 044	13,1	0,0	11,7	5,6	0,0	161,8
14 559	18 977	28 171	42 346	27 340	11,0	0,1	0,8	6,0	0,0	165,3
17 504	19 113	33 047	40 977	26 809	24,2	0,1	0,0	5,5	0,5	173,5
15 680	20 107	35 248	52 370	32 557	29,9	0,0	0,6	5,8	0,0	173,1
14 733	17 822	35 431	44 797	28 640	27,3	0,1	4,1	6,1	0,1	167,6
13 451	15 690	23 556	28 676	20 408	14,1	0,7	1,3	5,4	0,1	171,4
13 136	16 908	23 789	34 299	21 490	12,2	0,7	0,8	6,9	0,0	177,6
13 774	16 784	27 981	38 856	25 440	23,0	0,2	2,9	5,8	0,0	168,7
13 542	16 694	27 142	33 957	22 955	20,8	0,2	2,7	5,9	0,0	167,3
15 551	16 210	21 609	34 438	21 129	12,4	0,9	1,2	7,4	0,0	168,9
12 242	15 140	23 644	28 308	20 399	13,4	0,0	1,9	6,6	0,1	167,9
12 591	15 030	21 368	26 994	19 389	16,2	0,3	2,1	5,9	0,0	169,2
13 816	15 567	21 457	23 189	20 597	15,1	0,1	2,5	4,7	0,0	169,1
13 658	17 063	25 969	34 544	23 516	19,7	0,4	1,8	6,6	0,0	167,8
15 037	16 821	22 469	28 694	20 911	13,6	0,3	1,4	6,3	0,0	168,6
13 860	15 625	22 310	28 994	20 315	12,8	0,1	2,1	6,3	0,1	169,0
9 104	10 163	12 059	13 095	11 343	8,2	0,0	9,0	6,4	0,0	168,0
10 391	11 658	18 205	24 609	15 693	9,5	0,6	4,5	5,6	0,0	171,6
9 368	10 807	16 412	22 032	14 741	15,8	0,3	2,6	5,2	0,0	172,0
12 300	13 711	18 773	22 777	16 681	11,6	0,5	5,4	6,0	0,0	170,6
10 667	12 782	18 849	22 476	16 139	16,2	0,3	1,9	5,6	0,0	169,9
18 680	19 742	31 164	35 189	28 322	30,2	0,3	0,0	6,6	0,0	173,7
11 556	13 168	17 408	19 598	15 429	14,6	1,3	3,7	6,5	0,2	173,6
11 622	13 808	19 593	22 488	16 838	12,2	1,3	4,2	5,6	0,0	171,3
15 260	16 882	21 568	24 912	19 756	19,8	1,0	9,8	7,3	0,2	167,3
13 232	14 559	16 112	18 467	15 439	11,2	0,1	6,8	4,0	0,0	170,5
11 304	12 237	14 168	16 081	13 509	18,2	0,2	2,0	6,7	0,0	159,2

Revidované výsledky ke dni 10. 3. 2010

Hrubá měsíční mzda a její složky, diference, placená doba podle podskupin zaměstnání KZAM-R

kraj: **Pardubický**

Podskupiny zaměstnání KZAM-R	Počet zaměstnanců přepočtený podle placených měsíců	Medián
		Kč/měs
4190 Ostatní nižší úředníci jinde neuvedení	105	15 277
4211 Pokladníci (v bankách, pojišťovnách, spořitelnách, na poště)	149	16 015
4212 Úředníci na přepážkách a směnárnicki	433	14 797
4213 Pokladníci v obchodě, společném stravování apod.	547	10 443
4214 Prodavači vstupenek, jízdenek apod.	113	17 242
4216 Inkasisté (výběřci dluhů)	50	19 995
4222 Recepční	22	13 319
4223 Telefonisté	115	11 979
4224 Informátoři	395	21 128
5122 Kuchaři	284	11 753
5161 Hasiči, požárníci	139	19 908
5169 Ostatní pracovníci ochrany a ostrahy jinde neuvedení	558	9 439
5211 Prodavači v obchodech	1 111	10 812
6111 Pěstitelé polních plodin	42	10 911
6113 Zahradníci a pěstitelé zahradních plodin a sazenic	87	12 413
6121 Chovatelé hospodářských zvířat (kromě drůbeže a včel)	425	13 586
6122 Chovatelé drůbeže	16	15 422
6141 Dělníci pro pěstění a ošetřování lesa	36	11 189
7121 Zedníci pracující s tradičními materiály (bambus, hlína atd.)	55	13 784
7122 Zedníci, kameníci, omítkáři	228	14 278
7123 Betonáři, dělníci specializovaní na pokládání betonových povrchů	43	14 768
7124 Tesaři a truhláři	75	16 041
7125 Stavební montážníci	24	14 189
7129 Ostatní stavební dělníci hlavní stavební výroby a pracovníci v ostatních oborech	253	16 724
7136 Instalatéři, potrubáři, stavební zámečníci, klempíři	111	16 598
7137 Stavební a provozní elektrikáři	78	16 131
7139 Ostatní dělníci zajišťující dokončovací stavební práce a dělníci v příbuzných obor.	31	17 513
7142 Lakýrníci a pracovníci v příbuzných oborech	146	18 993
7212 Svářeči, řezači plamenem a páječi	377	19 764
7213 Výrobci a opraváři výrobků a dílů z plechů	87	18 732
7221 Kováři, obsluha kováčích lisů, obsluha bucharů	90	15 892
7222 Nástrojaři, kovomodeláři, kovodělníci, zámečníci	1 621	17 314
7223 Seřizovači a obsluha obráběcích strojů (kromě automatických a poloautomatických)	677	17 509
7224 Brusiči, leštiči a ostříči nástrojů	75	17 691
7231 Mechanici a opraváři motorových vozidel	238	17 192
7234 Mechanici a opraváři kolejových vozidel	354	17 532
7235 Mechanici a opraváři obráběcích, zemědělských strojů a průmyslového zařízení	1 072	15 431
7239 Ostatní mechanici a opraváři strojů a zařízení bez elektro jinde neuvedení	425	14 717
7241 Elektromechanici, opraváři a seřizovači různých typů elektrických zařízení	2 504	13 902
7242 Mechanici, opraváři a seřizovači elektrických částí aut, letadel, lodí	161	17 428
7243 Mechanici, seřizovači, opraváři elektronických zařízení	1 073	13 213
7244 Telefonní a telegrafní mechanici, montéři a opraváři	19	16 738
7246 Montéři a opraváři silnoproudých elektrických vedení	269	20 653
7311 Výrobci, mechanici a opraváři přesných přístrojů a zařízení	32	18 053

Hrubá měsíční mzda a její složky, diference, placená doba podle podskupin zaměstnání KZAM-R

kraj: **Pardubický**

Diference				Průměr	Vybrané složky hrubé měsíční mzdy					Placená doba
1. decil	1. kvartil	3. kvartil	9. decil		prémie a odměny	příplatky za přesčas	příplatky ostatní	náhrady	odměny za pohotovost	
Kč/měs	Kč/měs	Kč/měs	Kč/měs	Kč/měs	%	%	%	%	%	hod/měs
11 906	13 543	21 244	27 501	18 278	13,3	0,1	0,8	7,4	0,0	167,9
13 584	14 794	18 938	23 159	17 254	12,7	0,1	1,6	6,3	0,0	165,5
12 986	13 756	17 367	24 661	16 824	18,6	0,0	1,0	7,1	0,0	163,0
8 631	9 189	12 054	13 511	10 839	11,8	0,2	2,1	7,5	0,0	170,1
13 800	16 098	19 078	20 613	17 256	7,1	1,1	10,9	8,7	0,1	166,4
16 673	18 817	21 251	22 579	21 696	7,1	0,0	0,0	6,6	0,0	173,5
11 538	12 456	14 240	15 676	13 375	12,2	0,1	9,6	6,4	0,0	159,9
10 229	11 062	13 281	14 928	12 284	4,4	0,8	0,8	5,2	0,0	172,7
14 936	18 033	24 916	28 044	21 691	22,4	2,3	1,5	8,0	0,0	160,6
9 566	10 287	14 121	16 509	12 622	18,1	0,7	2,9	5,3	0,0	170,1
15 001	16 996	24 356	28 863	20 914	7,0	1,6	19,0	7,0	1,0	171,2
8 464	8 792	11 663	15 337	10 710	6,4	0,5	8,0	5,7	0,1	167,9
8 450	9 609	12 522	15 492	11 624	13,9	0,3	3,4	6,9	0,0	171,5
9 116	9 835	12 108	13 948	11 168	12,7	0,6	2,5	10,8	0,0	171,5
10 938	11 479	14 257	16 777	13 251	6,0	0,6	1,3	4,8	0,2	170,9
10 641	11 915	15 650	17 907	14 047	16,7	1,6	6,9	7,7	0,1	175,8
10 453	13 008	18 757	24 635	16 314	27,7	1,1	1,7	8,5	0,0	180,0
9 432	10 053	12 498	14 188	11 489	0,8	0,2	0,6	8,2	0,0	174,1
10 230	11 601	15 249	16 924	14 010	14,0	1,4	0,7	7,5	0,3	178,0
11 057	12 551	16 426	18 574	14 773	11,1	1,4	1,3	10,4	0,1	178,2
11 853	12 189	19 444	21 918	16 414	24,7	2,9	0,7	11,7	0,0	178,2
12 320	13 596	19 418	21 351	16 515	13,1	1,8	2,0	11,0	0,0	179,6
11 878	12 717	16 430	24 274	15 997	15,1	3,2	0,5	11,0	0,0	186,5
13 532	14 943	19 580	22 643	17 443	9,0	1,4	2,4	13,1	1,8	174,7
13 449	14 975	21 109	25 732	18 043	17,8	1,3	3,8	6,3	2,0	174,0
12 132	14 709	19 246	25 584	17 794	14,8	1,3	4,7	5,9	1,2	173,0
14 866	15 940	21 374	21 559	18 159	21,3	1,1	2,4	8,0	1,0	160,9
14 357	16 237	20 983	23 328	18 724	12,2	1,4	5,5	7,7	0,0	171,8
15 569	17 154	23 206	27 317	20 645	9,4	2,2	5,0	6,4	0,0	177,3
14 213	16 640	20 757	23 465	18 827	5,2	2,4	2,0	7,7	0,0	177,3
9 668	11 830	19 549	20 798	15 653	17,7	1,6	5,1	7,1	0,0	170,7
11 999	14 399	20 059	23 235	17 603	15,0	1,7	3,7	6,8	0,6	175,1
13 025	14 881	20 559	23 368	17 889	19,9	1,9	5,8	6,5	0,1	176,6
12 327	14 593	19 931	22 220	17 565	21,0	1,1	5,5	6,6	0,3	172,6
13 018	14 526	19 697	22 032	17 365	13,6	1,3	2,2	7,4	0,2	172,7
14 653	15 721	20 996	23 284	18 334	12,9	0,8	9,8	8,2	1,9	168,9
12 283	13 600	18 446	21 753	16 348	20,2	1,2	5,5	7,4	0,2	171,5
11 399	12 835	16 420	19 408	15 240	14,3	2,6	6,3	6,3	0,1	173,9
10 807	11 813	16 514	18 997	14 771	9,6	1,7	12,6	6,8	0,3	171,5
14 520	15 764	19 595	23 247	18 067	12,7	1,3	5,4	7,8	0,4	171,5
11 088	12 093	14 580	17 999	14 018	12,7	1,2	4,9	7,2	0,4	167,8
15 308	16 414	17 967	18 187	17 463	6,9	0,3	6,9	6,3	2,5	162,9
15 117	16 744	28 601	31 800	22 890	18,6	0,9	2,8	7,4	3,6	168,2
14 275	16 014	21 856	25 106	19 256	8,1	1,1	3,8	6,5	0,1	172,1

Revidované výsledky ke dni 10. 3. 2010

Hrubá měsíční mzda a její složky, diference, placená doba podle podskupin zaměstnání KZAM-R

kraj: **Pardubický**

Podskupiny zaměstnání KZAM-R	Počet zaměstnanců přepočtený podle placených měsíců	Medián
		Kč/měs
7411 Zpracovatelé masa, ryb vč. uzenářů a konzervovačů masa a ryb	489	14 208
7412 Zpracovatelé pekárenských a cukrářských výrobků	163	12 615
7419 Ostatní zpracovatelé - výrobci potravinářských výrobků jinde neuvedení	70	13 306
7422 Umělečtí truhláři, řezbáři, výrobci a opraváři výrobků ze dřeva vč. opravářů	130	13 155
7435 Modeláři a střihači textilu, kůží a podobných materiálů	16	11 957
7436 Švadleny, vyšivači a pracovníci v příbuzných oborech	206	10 957
7437 Čalouníci a pracovníci v příbuzných oborech (včetně autočalouníků)	58	15 493
7439 Ostatní dělníci při výrobě textilu, oděvů a výrobků z kůží, kožešin	154	10 851
8122 Obsluha zařízení ve slévárenství (taviči, slévači)	168	14 802
8123 Obsluha zařízení na tepelné zpracování kovů	39	17 959
8141 Obsluha pily a jiného zařízení na zpracování dřeva	118	12 917
8151 Obsluha drtičů, mlýnů a míchadel při chemické výrobě	852	16 254
8155 Obsluha zařízení na zpracování ropy a zemního plynu	182	18 139
8159 Obsluha ostatních zařízení při chemické výrobě jinde neuvedená	231	13 732
8161 Obsluha zařízení při výrobě a rozvodu elektřiny	196	28 091
8162 Obsluha parních turbín, ohřivačů a motorů	133	18 437
8163 Obsluha zařízení při úpravě, čištění a rozvodu vody	159	19 049
8171 Obsluha automatických nebo poloautomatických montážních linek	126	16 386
8180 Obsluha strojů a zařízení pro práce na železničním svršku	48	20 094
8211 Obsluha automatických nebo poloautomatických obráběcích strojů (kromě 722)	526	16 908
8212 Obsluha strojů na výrobu maltovin, vápna, cementu, prefabrikátů	192	21 998
8223 Obsluha strojů při konečné úpravě a nanášení ochranných povlaků	61	14 588
8232 Obsluha strojů na výrobu plastových výrobků (vč. laminování)	689	13 516
8240 Obsluha automatických nebo poloautomatických dřevoobráběcích strojů	81	13 261
8261 Obsluha strojů na úpravu vláken, dopřádání a navíjení přize	39	11 592
8262 Obsluha tkacích a pletacích strojů	190	11 843
8263 Obsluha šicích a vyšivacích strojů	221	17 378
8264 Obsluha strojů na bělení, barvení, čištění, praní, žehlení textilu	153	12 144
8269 Obsluha ostatních strojů na výrobu textilních, kožešinových a kožených výrobků	721	15 689
8272 Obsluha strojů na výrobu mlékárenských výrobků	38	15 632
8273 Obsluha strojů na mletí zrn a koření	42	12 925
8281 Montážní dělníci montující mechanická zařízení (stroje, vozidla)	303	15 775
8282 Montážní dělníci montující elektrická zařízení	707	12 031
8287 Montážní dělníci montující výrobky z kombinovaných materiálů	210	9 381
8290 Obsluha jiných stacionárních zařízení a ostatní montážní dělníci	29	12 219
8311 Strojvedoucí	288	26 619
8321 Řidiči osobních a malých dodávkových automobilů, taxikáři	74	15 812
8323 Řidiči autobusů, trolejbusů a tramvají	723	18 270
8324 Řidiči nákladních automobilů a tahačů	850	14 811
8326 Řidiči speciálních vozidel	47	18 226
8331 Obsluha zemědělských a lesních strojů	323	14 952
8332 Obsluha zemních a příbuzných strojů	171	19 869
8333 Obsluha jeřábů, zdvihacích a podobných manipulačních zařízení	35	14 698
8334 Obsluha vysokozdvíhových a ostatních motorových vozíků	286	17 049

Hrubá měsíční mzda a její složky, diference, placená doba podle podskupin zaměstnání KZAM-R

kraj: **Pardubický**

Diference				Průměr	Vybrané složky hrubé měsíční mzdy					Placená doba
1. decil	1. kvartil	3. kvartil	9. decil		prémie a odměny	příplatky za přesčas	příplatky ostatní	náhrady	odměny za pohotovost	
Kč/měs	Kč/měs	Kč/měs	Kč/měs	Kč/měs	%	%	%	%	%	hod/měs
10 395	11 820	16 264	19 587	14 660	25,8	1,3	2,9	10,9	0,0	179,5
9 732	10 948	15 466	20 175	13 701	20,6	2,5	5,4	7,7	0,0	176,0
10 296	11 674	16 554	17 959	13 881	24,8	1,3	10,0	9,2	0,0	179,1
9 459	11 686	14 871	17 042	13 437	8,8	0,5	2,7	6,8	0,0	160,9
8 568	10 734	13 702	14 090	12 007	11,5	0,7	5,0	5,2	0,0	165,7
8 408	9 321	12 604	14 675	11 283	10,1	1,6	7,4	5,0	0,0	171,2
13 144	14 453	17 380	19 709	16 004	2,0	1,0	1,9	8,8	0,0	168,6
8 786	9 690	12 377	14 172	11 454	14,3	1,3	4,2	5,1	0,0	165,7
11 048	12 876	17 834	21 179	15 373	25,8	0,7	5,5	4,0	0,0	173,5
14 889	16 418	19 462	20 534	18 036	18,6	3,8	2,6	8,2	0,0	183,9
11 613	12 236	13 912	16 105	13 520	4,6	2,4	0,8	7,4	0,0	175,8
13 294	14 574	17 885	19 425	16 780	7,8	0,3	16,4	6,0	0,1	162,2
14 029	16 153	20 353	22 985	18 377	5,5	0,7	20,5	7,1	0,0	162,8
10 904	12 098	15 321	17 695	14 095	9,2	0,9	6,9	6,6	0,0	164,9
19 736	25 044	30 979	35 588	27 971	14,5	0,7	18,9	6,9	0,1	164,5
12 380	14 252	26 733	30 439	20 136	18,2	1,6	15,6	8,4	0,1	175,3
13 067	16 169	21 485	26 587	19 428	20,6	0,7	9,5	7,5	0,4	165,8
14 307	15 162	18 151	19 190	16 553	15,8	2,1	5,4	5,4	0,0	170,9
17 721	18 820	22 429	25 839	20 964	7,6	2,2	5,6	5,1	5,4	179,7
11 838	14 069	20 486	24 001	17 538	18,1	2,0	6,7	7,6	0,1	176,3
13 064	18 162	24 965	27 765	21 313	3,0	1,8	5,8	7,7	0,0	175,3
10 041	13 108	16 158	19 986	14 900	23,5	1,1	3,3	8,6	0,0	170,4
10 771	11 806	15 594	17 772	13 991	20,4	1,3	12,8	7,5	0,0	170,5
8 707	11 286	16 515	18 743	13 917	11,7	0,5	3,2	6,7	0,0	164,1
8 048	9 560	13 056	13 792	11 183	23,1	0,9	8,6	5,5	1,0	159,9
9 065	10 139	14 802	16 634	12 507	17,8	1,2	9,4	10,6	0,0	165,7
13 283	15 859	18 939	20 316	17 323	19,1	1,3	4,9	11,6	0,0	171,5
9 082	10 296	14 164	17 034	12 562	22,3	1,2	9,4	5,5	0,0	167,6
11 053	13 472	17 778	19 584	15 678	20,8	1,2	6,3	11,7	0,0	170,3
14 168	14 919	17 070	17 724	15 821	20,1	0,3	13,3	7,2	0,0	196,4
10 092	10 778	16 092	17 392	13 540	22,8	0,4	0,5	7,4	0,1	176,3
11 220	12 855	18 911	20 974	16 113	13,5	2,2	0,2	5,2	0,0	180,1
9 948	11 093	12 996	14 729	12 313	28,1	1,0	3,8	7,8	0,1	174,4
8 355	8 866	10 588	18 509	11 031	11,4	0,8	1,1	6,3	0,0	172,5
10 337	11 855	15 860	17 711	13 576	10,7	0,5	8,1	5,6	0,0	165,2
23 330	24 974	28 288	30 442	26 598	3,9	3,6	16,4	9,4	0,0	174,1
11 322	13 449	18 037	19 861	15 991	16,4	2,5	3,2	5,0	0,1	177,2
15 993	17 255	19 552	21 354	18 670	17,0	2,2	14,4	6,2	0,0	187,4
8 943	10 425	17 658	20 892	14 751	15,1	1,8	2,9	7,4	0,2	178,8
15 189	16 628	20 625	26 073	19 429	23,3	3,2	4,4	8,7	0,8	184,5
12 433	13 403	16 581	18 693	15 243	16,0	2,7	2,0	10,5	0,1	186,5
15 149	17 476	24 549	27 131	21 098	10,1	2,1	3,3	10,2	1,1	177,7
11 964	13 448	16 610	18 259	15 114	12,5	1,8	3,3	9,2	0,0	176,8
12 202	14 653	18 978	21 040	17 020	21,8	1,0	8,6	7,2	0,2	173,4

Revidované výsledky ke dni 10. 3. 2010

**Hrubá měsíční mzda a její složky, diference, placená doba
podle podskupin zaměstnání KZAM-R**

kraj: **Pardubický**

Podskupiny zaměstnání KZAM-R	Počet zaměstnanců přepočtený podle placených měsíců	Medián
		Kč/měs
9132 Pomocníci a uklízeči v kancelářích, hotelích, nemocnicích a jiných zařízeních	671	9 797
9141 Domovníci, správci domu	28	14 003
9152 Vrátní, hlídači, uváděči a šatnářky	138	11 170
9161 Sběrači odpadků, popeláři	23	15 196
9162 Metaři, čističi záchodků, žump, kanálů a podobných zařízení	24	17 304
9169 Ostatní pracovníci v příbuzných oborech jinde neuvedení	32	11 847
9211 Pomocní a nekvalifikovaní dělníci v zemědělství	35	11 537
9312 Pomocní a nekvalifikovaní dělníci na stavbách a údržbě silnic, přehrad	14	18 603
9313 Pomocní a nekvalifikovaní dělníci na stavbách budov	22	14 617
9321 Pomocní a nekvalifikovaní montážní a manipulační dělníci	963	13 567
9322 Ruční baliči a pytlouvači	25	12 887
9323 Dělníci nádvorní skupiny (pomocní montéři)	14	13 101
9333 Vazači a nosiči břemen, přístavní dělníci (dokaři)	11	13 593
9339 Pomocní a nekvalifikovaní pracovníci v dopravě, ve skladech, v telekomunikacích	700	13 712

**Hrubá měsíční mzda a její složky, diference, placená doba
podle podskupin zaměstnání KZAM-R**

kraj: **Pardubický**

Diference				Průměr	Vybrané složky hrubé měsíční mzdy					Placená doba
					1. decil	1. kvartil	3. kvartil	9. decil	prémie a odměny	
Kč/měs	Kč/měs	Kč/měs	Kč/měs	Kč/měs	%	%	%	%	%	hod/měs
8 077	8 679	10 715	12 120	9 947	8,9	0,3	5,3	5,7	0,0	171,1
8 863	10 617	15 216	17 728	13 121	13,7	0,4	9,2	6,1	0,0	166,6
8 437	9 592	12 365	13 194	11 030	7,9	1,2	13,4	6,1	0,0	171,8
13 218	13 656	16 673	17 056	15 405	22,7	2,8	5,2	6,9	0,0	182,3
11 810	13 221	19 120	21 791	16 560	21,7	1,0	4,1	9,8	0,7	162,2
8 546	9 056	14 859	17 240	12 224	9,6	2,6	8,5	6,2	0,0	188,5
9 459	10 721	14 053	16 408	12 431	18,1	1,4	3,9	8,1	0,1	175,3
16 193	16 207	20 954	28 112	20 252	25,5	1,8	1,1	9,9	0,3	179,4
10 205	11 205	17 563	20 598	14 818	10,9	1,2	0,0	7,1	0,0	177,6
8 577	10 524	16 134	18 002	13 502	20,7	1,0	8,1	6,2	0,1	168,9
10 973	12 280	14 031	14 651	12 983	19,8	1,7	0,9	5,5	0,0	173,8
8 134	11 045	13 691	13 995	12 326	8,6	0,1	8,2	7,9	0,0	162,9
8 008	11 398	15 020	18 100	12 938	17,5	1,4	2,6	7,0	0,0	178,8
10 178	11 876	15 552	17 417	13 740	13,0	1,6	5,2	7,4	0,2	171,2

Revidované výsledky ke dni 10. 3. 2010

**Průměrná měsíční odpracovaná a neodpracovaná doba zaměstnanců
podle podskupin zaměstnání KZAM-R**

kraj: **Pardubický**

Podskupiny zaměstnání KZAM-R	Počet zaměstnanců přečtený podle eviden. měsíců	Odpracovaná doba		Neodpracovaná doba		
		celkem	z toho přesčas	celkem	z toho	
					nemoc	dovolená
		hod/měs	hod/měs	hod/měs	hod/měs	hod/měs
1210 Ředitelé a prezidenti velkých organizací, podniků	112	158,8	0,1	11,5	1,1	8,9
1221 Ved. pracovníci v zemědělství, lesnictví, rybář. a mysliv.	46	161,0	1,0	10,5	1,5	7,3
1222 Vedoucí pracovníci v průmyslu (ve výrobě)	347	156,5	0,6	11,5	1,8	8,2
1223 Vedoucí pracovníci ve stavebnictví a zeměměřičtví	51	155,0	0,4	17,5	1,3	11,9
1224 Vedoucí pracovníci ve velkoobchodě a v maloobchodě	502	154,4	2,5	20,1	6,2	10,1
1226 Ved. pracovníci v dopr., skladování, telekom. a na pošt. úř.	308	139,1	0,5	20,4	7,5	9,8
1227 Ved. prac. v organ.zaměřených na poskytování obch.slуж.	144	155,1	0,5	15,1	3,0	10,2
1229 Ved. pracovních dílčích celků jinde neuved. (kult.,zdrav.)	133	158,4	0,2	11,5	2,6	7,6
1231 Vedoucí pracovníci finančních a hospodářských útvarů	267	157,3	0,3	12,3	1,7	8,4
1232 Ved. prac. personálních útvarů a útvarů průmysl. vztahů	43	157,2	0,5	11,0	2,8	6,6
1233 Vedoucí pracovníci odbytových útvarů (vč. průzkumu trhu)	130	155,5	0,3	12,1	2,0	8,8
1234 Ved. prac. reklamních útvarů a útvarů pro styk s veřejností	46	146,0	2,0	19,2	6,6	10,2
1235 Vedoucí pracovníci zásobovacích útvarů	77	156,6	0,8	14,5	3,7	8,3
1236 Vedoucí pracovníci výpočetních útvarů	38	158,0	0,1	12,0	0,3	8,5
1237 Vedoucí pracovníci výzkumných a vývojových útvarů	81	158,0	0,5	10,9	2,7	7,4
1239 Vedoucí pracovníci ostatních útvarů jinde neuvedení	246	152,2	0,6	14,9	3,0	8,9
1312 Vedoucí, ředitelé v průmyslu (ve výrobě)	112	154,7	0,9	12,9	1,9	8,0
1313 Vedoucí, ředitelé ve stavebnictví a zeměměřičtví	17	158,8	0,5	12,7	0,0	11,6
1314 Vedoucí, ředitelé ve velkoobchodu a maloobchodu	118	157,3	0,5	15,4	3,9	7,5
1315 Vedoucí, ředitelé v restauracích a hotelích	13	157,4	2,8	14,7	8,0	6,1
1316 Vedoucí v dopravě, sklad., telekomun. a na pošt. úřadech	63	144,5	0,3	19,9	5,8	10,0
1319 Vedoucí, ředitelé malých organizací ostatní (kult.,zdrav.)	14	164,0	0,0	7,7	0,6	7,2
2113 Chemici	191	151,5	0,2	13,2	4,5	7,3
2119 Ostatní vědci a odborníci v příbuz. oborech jinde neuved.	30	153,8	0,2	13,7	5,8	5,6
2131 Projektanti a analytici výpočetních systémů	79	159,7	0,0	12,0	1,4	9,4
2132 Programátoři	169	158,0	1,3	13,2	2,8	8,2
2139 Ostatní odborníci zabývající se výp. tech. jinde neuvedení	183	156,3	0,9	14,0	2,7	8,9
2142 Projektanti staveb a areálů, stavební inženýři	97	157,2	2,0	13,5	3,8	8,6
2143 Projektanti elektrotechnických zařízení, elektroinženýři	159	162,2	4,2	12,5	1,6	8,0
2144 Projektanti elektronických syst. a telekomunikačních sítí	76	157,1	2,2	11,9	2,2	7,5
2145 Projektanti a konstruktéři strojních zařiz., strojní inženýři	189	163,5	5,4	10,6	1,6	6,4
2146 Chemičtí inženýři, technologové	31	157,9	1,6	10,6	1,1	7,7
2149 Ostatní architekti, projektanti, konstrukt.a techn.inženýři	141	153,5	2,4	14,2	3,3	8,8
2211 Bakteriologové, biologové, ekologové, zoologové	20	155,7	0,0	9,2	0,3	7,7
2213 Agronomové, šlechtitelé a odborníci v příbuzných oborech	20	158,8	0,2	12,6	2,0	9,9
2221 Lékaři, ordináři (kromě zubních lékařů)	23	157,2	1,4	9,5	1,8	6,5
2411 Odborní pracov. na úseku účetnictví, financí, daní, apod.	224	155,0	1,4	15,3	3,8	8,5
2412 Odbor. pracovníci na úseku zaměstnaneckých, pers. věcí	28	153,1	1,7	14,5	2,0	9,5
2413 Odborní pracovníci v bankovníctví a pojišťovníctví	493	150,4	1,1	17,9	5,0	9,9
2419 Ostatní odborní pracovníci v oblasti podnikání	146	155,0	0,2	12,7	2,6	8,6
2421 Právníci, právní poradci (mimo advokacie a soudnictví)	40	148,8	0,3	20,1	8,6	8,8
2433 Odborní pracovníci v informacích (např. vti)	51	153,5	0,7	18,8	6,4	11,2
2441 Ekonomové - vědecktí pracovníci, specialisté, experti	164	159,3	4,9	14,2	3,0	8,1
2470 Odborní administrativní pracovníci jinde neuvedení	50	148,8	0,0	19,5	6,3	8,4

Revidované výsledky ke dni 10. 3. 2010

**Průměrná měsíční odpracovaná a neodpracovaná doba zaměstnanců
podle podskupin zaměstnání KZAM-R**

kraj: **Pardubický**

Podskupiny zaměstnání KZAM-R	Počet zaměstnanců přepracovaný podle eviden. měsíců	Odpracovaná doba		Neodpracovaná doba		
		celkem	z toho přesčas	celkem	z toho	
					nemoc	dovolená
		hod/měs	hod/měs	hod/měs	hod/měs	hod/měs
3112 Stavební technici	301	156,9	3,4	16,3	3,5	11,1
3113 Elektrotechnici	458	154,8	5,4	15,0	4,4	8,6
3114 Elektronici a technici v radiokomunikacích a telekomunik.	463	161,5	13,1	15,8	4,9	7,6
3115 Strojírenští technici	1 141	157,7	5,1	13,8	4,5	6,6
3116 Chemičtí technici	521	148,6	1,0	15,2	5,5	8,1
3118 Technici v kartografii, kresličí a zeměměřiči	256	161,8	1,8	10,6	2,1	6,3
3119 Ostatní techničtí pracovníci jinde neuvedení	1 118	155,5	3,6	14,2	4,2	7,7
3121 Poradci ve výpočetní technice	79	157,4	0,3	12,5	2,7	8,2
3122 Operátoři a obsluha výpočetní techniky	147	155,3	1,0	13,8	4,2	7,9
3123 Operátoři průmyslových robotů, nc strojů	22	157,4	4,2	12,4	3,3	6,9
3129 Ostatní technici ve výpočetní technice jinde neuvedení	40	160,4	4,6	11,5	0,8	8,3
3151 Kolaudační technici a technici protipožární ochrany	26	147,7	4,2	18,9	7,8	8,6
3152 Bezpečnostní tech.a tech. pro kontrolu zdravotní nezávad.	207	157,5	2,3	12,3	2,9	7,4
3160 Technici železničního provozu	379	147,3	6,8	17,5	4,4	10,3
3211 Technici a laboranti v oblasti biologie a v příbuz. oborech	25	152,1	0,6	15,0	4,8	8,5
3212 Technici v agronomii, v lesnictví a v zemědělství	315	159,1	0,7	14,1	3,2	9,7
3226 Rehabilitační a fyzioterapeutičtí pracovníci	41	154,6	0,5	7,4	1,4	2,8
3231 Ošetřovatelé, všeobecné zdravotní sestry	38	151,7	0,3	10,1	3,6	4,8
3342 Pedagogové v oblasti dalšího vzdělávání	17	150,5	1,3	14,8	3,6	7,7
3411 Zprostředkovatelé finanč. transakcí, obchodu s cen. papíry	68	158,6	0,5	14,8	3,9	9,7
3412 Pojišťovací agenti	384	154,7	0,0	18,4	6,3	10,7
3415 Obchodní cestující, prof. poradci v obchodě, obch.zástupci	179	153,8	0,4	15,7	4,3	9,4
3416 Nákupčí	414	157,7	3,4	13,7	4,1	7,2
3417 Odhadci a zbožíznalci	32	147,8	4,5	29,4	16,2	9,9
3421 Obchodní agenti	301	154,3	1,4	14,7	4,7	7,4
3422 Odbytoví a přepravní agenti	358	151,2	1,1	16,3	5,7	8,1
3429 Ostatní obchodní agenti a makléři jinde neuvedení	18	152,8	2,1	16,1	4,4	7,3
3431 Odborné sekretářky, sekretáři	128	151,6	0,6	16,8	4,8	9,0
3433 Prac. v oblasti účetnictví,fakturace,rozpočet., kalkulace	953	155,6	1,8	14,3	3,8	7,7
3434 Pracovníci v oblasti statistiky a matematiky	14	153,8	1,3	15,3	5,4	7,6
3435 Pracovníci v oblasti práce a mezd (kromě účetních)	63	152,7	1,8	15,5	4,6	8,9
3436 Referenti osobních oddělení	117	152,3	1,9	16,8	6,4	7,2
3439 Ostatní odborní administrativní pracovníci jinde neuvedení	556	153,2	0,3	16,0	4,4	9,3
3471 Aranžéři, průmysloví a komerční návrháři,bytoví architekti	13	142,4	0,0	25,6	15,4	6,2
4112 Kancelářští pracovníci a obsluha zaříz. na zpracování textu	16	150,0	2,9	22,2	9,9	8,2
4113 Pracovníci přípravy dat výpočetní techniky	71	158,6	1,9	14,3	5,5	6,7
4115 Sekretářky, sekretáři	376	153,0	2,6	17,6	6,6	7,0
4121 Nižší účetní	169	157,9	1,6	14,1	5,0	7,5
4123 Nižší finanční, daňoví úředníci a úředníci v příb. oborech	20	161,3	2,1	12,4	0,6	10,1
4131 Úředníci ve skladech	551	153,1	6,6	20,5	9,1	8,1
4132 Úředníci ve výrobě (např. výrobní plánovači)	134	155,0	6,6	16,6	6,9	6,9
4133 Úředníci v dopravě a v přepravě (dispečeri, kontr. apod.)	91	146,3	5,0	20,9	8,1	9,7
4141 Řadoví knihovníci, archiváři, evidenční pracovníci	27	157,5	0,5	13,2	5,6	5,4
4142 Poštovní doručovatelé, úředníci v třídárnách	859	133,0	1,1	26,1	13,9	7,9

Revidované výsledky ke dni 10. 3. 2010

**Průměrná měsíční odpracovaná a neodpracovaná doba zaměstnanců
podle podskupin zaměstnání KZAM-R**

kraj: **Pardubický**

Podskupiny zaměstnání KZAM-R	Počet zaměstnanců přečtený podle eviden. měsíců	Odpracovaná doba		Neodpracovaná doba		
		celkem	z toho přesčas	celkem	z toho	
					nemoc	dovolená
		hod/měs	hod/měs	hod/měs	hod/měs	hod/měs
4190 Ostatní nižší úředníci jinde neuvedení	111	150,9	0,4	20,1	8,3	9,7
4211 Pokladníci (v bankách, pojišťov., spořitelnách, na poště)	154	147,7	0,7	17,6	5,0	9,7
4212 Úředníci na přepážkách a směnárníci	461	139,9	0,2	23,2	9,4	9,8
4213 Pokladníci v obchodě, společném stravování apod.	591	148,1	1,4	23,8	12,3	9,9
4214 Prodavači vstupenek, jízdenek apod.	118	144,8	4,9	21,4	6,4	11,2
4216 Inkasisté (výběřčí dluhů)	53	149,5	0,0	24,0	8,9	9,9
4222 Recepční	24	141,7	0,8	20,8	11,7	7,0
4223 Telefonisté	120	153,3	0,3	19,5	7,2	8,0
4224 Informátoři	432	133,8	6,7	26,1	11,2	10,3
5122 Kuchaři	305	151,8	2,8	19,8	11,1	6,3
5161 Hasiči, požárníci	145	151,9	7,8	19,0	6,3	11,5
5169 Ostatní pracovníci ochrany a ostrahy jinde neuvedení	599	148,3	3,5	19,9	9,7	8,1
5211 Prodavači v obchodech	1 186	150,4	2,1	21,6	10,2	8,7
6111 Pěstitelé polních plodin	49	135,3	3,2	41,2	25,3	9,4
6113 Zahradníci a pěstitelé zahradních plodin a sazenic	96	153,1	4,8	24,2	15,9	3,4
6121 Chovatelé hospodářských zvířat (kromě drůbeže a včel)	467	152,0	7,8	27,6	15,0	11,2
6122 Chovatelé drůbeže	16	163,9	15,5	24,5	9,1	12,4
6141 Dělníci pro pěstění a ošetřování lesa	39	150,8	1,0	23,2	12,0	4,2
7121 Zedníci z tradičních materiálů (bambus, hlína atd.)	61	146,4	8,0	31,2	17,4	10,3
7122 Zedníci, kameníci, omítkáři	257	144,6	8,1	37,1	16,9	11,8
7123 Betonáři, děl.specializovaní na pokládání beton. povrchů	50	134,7	10,3	42,4	23,6	10,2
7124 Tesaři a truhláři	81	151,1	8,7	29,7	10,3	12,4
7125 Stavební montážníci	26	157,8	15,2	31,4	5,9	14,4
7129 Ostatní stavební děl. stav. výroby a prac. v ost. oborech	289	135,3	7,3	44,2	21,0	13,6
7136 Instalatéři, potrubáři, stavební zámečníci, klempíři	115	159,9	7,8	16,9	5,2	8,0
7137 Stavební a provozní elektrikáři	80	158,6	6,4	15,2	3,9	7,3
7139 Ostatní dělníci zajišťující dokončovací stavební práce	34	144,2	6,1	29,7	15,2	10,0
7142 Lakýrníci a pracovníci v příbuzných oborech	155	149,0	7,2	22,6	9,8	8,3
7212 Svářeči, řezači plamenem a páječi	405	155,0	12,6	21,5	11,0	6,3
7213 Výrobci a opraváři výrobků a dílů z plechů	90	159,2	12,2	17,7	4,5	7,2
7221 Kováři, obsluha kovacích lisů, obsluha bucharů	98	145,0	7,5	25,0	13,9	7,2
7222 Nástrojaři, kovodeláři, kovodělníci, zámečníci	1 729	153,1	9,2	21,9	9,3	7,4
7223 Seřizovači a obsluha obráběcích strojů	713	158,2	10,4	18,2	8,0	6,1
7224 Brusíči, leštiči a ostříči nástrojů	79	153,8	5,8	19,0	7,8	7,0
7231 Mechanici a opraváři motorových vozidel	252	152,4	6,8	21,7	8,3	7,8
7234 Mechanici a opraváři kolejových vozidel	376	146,1	3,4	22,8	9,8	10,2
7235 Mechanici obráběcích, zemědělských strojů a prům. zařiz.	1 134	151,4	6,6	21,2	8,7	8,0
7239 Ostatní mechanici a opraváři strojů a zařízení bez elektro	460	151,0	10,6	22,3	11,3	6,9
7241 Elektromech.a seřizovači různých typů elektrických zařiz.	2 757	145,1	8,3	25,5	14,4	7,9
7242 Mechanici, opraváři a seřizovači elektr. částí aut, letadel	171	149,2	5,6	21,9	9,0	9,5
7243 Mechanici, seřizovači, opraváři elektronických zařízení	1 153	144,7	5,4	22,6	10,3	6,7
7244 Telefonní a telegrafní mechanici, montéři a opraváři	20	144,8	1,2	17,9	7,8	8,5
7246 Montéři a opraváři silnoproudých elektrických vedení	286	143,4	5,6	24,6	9,8	10,7
7311 Výrobci, mechanici a opraváři přesných přístrojů a zařízení	33	156,7	5,0	15,2	3,4	7,8

Revidované výsledky ke dni 10. 3. 2010

**Průměrná měsíční odpracovaná a neodpracovaná doba zaměstnanců
podle podskupin zaměstnání KZAM-R**

kraj: Pardubický

Podskupiny zaměstnání KZAM-R	Počet zaměstnanců přepracovaný podle eviden. měsíců	Odpracovaná doba		Neodpracovaná doba		
		celkem	z toho přesčas	celkem	z toho	
					nemoc	dovolená
		hod/měs	hod/měs	hod/měs	hod/měs	hod/měs
7411 Zpracovatelé masa, ryb vč. uzenářů a konzerv. masa a ryb	543	144,6	8,0	34,2	16,0	13,4
7412 Zpracovatelé pekárenských a cukrářských výrobků	183	146,4	11,2	28,9	16,5	8,6
7419 Ostatní zpracovatelé - výrobci potravinářských výrobků	77	147,1	7,2	31,7	14,8	11,2
7422 Uměleč. truhláři, řezbáři, výrobci a oprav.výrobků ze dřeva	148	138,8	2,9	27,3	20,1	5,8
7435 Modeláři a stříhači textilu, kůží a podobných materiálů	18	146,3	3,2	19,1	10,2	4,0
7436 Švadleny, vyšíváči a pracovníci v příbuzných oborech	224	150,2	8,3	20,3	10,4	3,4
7437 Čalouníci a pracovníci v příb. oborech (vč.autočalouníků)	63	142,3	4,9	26,1	12,6	7,7
7439 Ostatní dělníci při výrobě textilu, oděvů a výrobků z kůží	166	147,4	6,7	19,7	11,0	4,5
8122 Obsluha zařízení ve slévárnství (taviči, slévači)	186	147,3	4,1	25,8	14,8	7,6
8123 Obsluha zařízení na tepelné zpracování kovů	43	153,9	16,4	28,3	14,8	8,4
8141 Obsluha pily a jiného zařízení na zpracování dřeva	130	149,3	9,0	26,1	14,5	9,5
8151 Obsluha drtičů, mlýnů a míchadel při chemické výrobě	916	141,4	0,9	20,6	10,7	8,6
8155 Obsluha zařízení na zpracování ropy a zemního plynu	193	140,2	2,6	22,5	9,1	10,6
8159 Obsluha ostat. zařízení při chemické výrobě jinde neuved.	246	144,6	2,8	20,4	9,0	8,1
8161 Obsluha zařízení při výrobě a rozvodu elektřiny	199	150,5	4,0	13,9	2,2	9,5
8162 Obsluha parních turbín, ohřivačů a motorů	140	155,6	11,3	20,0	7,6	9,8
8163 Obsluha zařízení při úpravě, čištění a rozvodu vody	166	149,0	4,4	18,3	7,1	10,2
8171 Obsluha automatických nebo poloaut. montážních linek	135	151,3	6,8	19,1	10,3	6,3
8180 Obsluha strojů a zařízení pro práce na železničním svršku	50	163,2	11,1	15,8	6,2	7,4
8211 Obsluha automat. nebo poloaut. obráb.strojů (kromě 722)	570	148,7	9,0	27,1	12,2	8,3
8212 Obsluha strojů na výrobu maltovin, vápna, cementu	207	150,3	8,7	25,9	11,7	10,4
8223 Obsluha strojů při konečné úpravě ochranných povlaků	67	143,1	4,8	27,6	14,1	9,1
8232 Obsluha strojů na výrobu plast. výrobků (vč. laminování)	779	140,7	6,7	29,8	18,2	8,0
8240 Obsluha automat. nebo poloautom. dřevoobráběcích strojů	90	144,9	3,8	24,1	15,9	5,9
8261 Obsluha strojů na úpravu vláken, dopřádání a navíj. příze	46	130,9	3,6	32,4	11,4	4,1
8262 Obsluha tkacích a pletacích strojů	209	139,1	6,0	27,8	12,2	4,5
8263 Obsluha šicích a vyšívacích strojů	246	141,7	8,2	29,0	15,3	4,7
8264 Obsluha strojů na bělení, barvení, čištění, praní, žehlení	161	151,4	6,6	16,8	7,3	4,0
8269 Obsluha ost.strojů na výrobu textilních, kožešin. výrobků	814	138,6	6,8	30,8	17,8	4,9
8272 Obsluha strojů na výrobu mlékárenských výrobků	42	166,7	21,8	27,1	13,3	9,1
8273 Obsluha strojů na mletí zrn a koření	46	149,3	2,9	27,0	16,0	8,4
8281 Montážní dělníci montující mechanická zařízení (stroje)	331	156,0	11,0	23,3	13,5	4,6
8282 Montážní dělníci montující elektrická zařízení	778	146,4	5,2	27,4	13,4	7,5
8287 Montážní dělníci montující výrobky z kombinovaných mat.	236	142,4	4,1	29,6	16,8	6,3
8290 Obsluha jin.stacionárních zařízení a ost. montážní dělníci	31	143,4	2,1	22,5	10,1	6,8
8311 Strojvedoucí	302	150,3	17,9	22,9	7,2	10,9
8321 Řidiči osobních a malých dodávkov. automobilů, taxikáři	76	164,7	10,2	14,5	5,6	6,8
8323 Řidiči autobusů, trolejbusů a tramvají	819	154,6	15,9	30,5	9,1	9,0
8324 Řidiči nákladních automobilů a tahačů	903	158,0	9,7	21,9	9,0	8,7
8326 Řidiči speciálních vozidel	50	166,0	20,8	25,5	9,1	11,7
8331 Obsluha zemědělských a lesních strojů	352	158,2	16,7	31,8	14,1	11,1
8332 Obsluha zemních a příbuzných strojů	185	152,3	11,3	31,1	11,1	12,6
8333 Obsluha jeřábů, zdvihacích a podob. manipulačních zařiz.	39	146,7	8,5	29,8	13,0	9,9
8334 Obsluha vysokozdvíhých a ostatních motorových vozíků	305	151,1	7,5	21,8	9,9	8,7

Revidované výsledky ke dni 10. 3. 2010

**Průměrná měsíční odpracovaná a neodpracovaná doba zaměstnanců
podle podskupin zaměstnání KZAM-R**

kraj: **Pardubický**

Podskupiny zaměstnání KZAM-R	Počet zaměstnanců přečtený podle eviden. měsíců	Odpracovaná doba		Neodpracovaná doba		
		celkem	z toho	celkem	z toho	
			přesčas		nemoc	dovolená
		hod/měs	hod/měs	hod/měs	hod/měs	hod/měs
9132 Pomocníci a uklízeči v kancelář., hotel., nemocnicích ap.	733	148,3	2,3	22,8	13,5	6,4
9141 Domovníci, správci domu	29	150,5	1,8	16,5	4,1	7,7
9152 Vrátní, hlídači, uváděči a šatnářky	146	153,5	6,2	19,7	8,9	9,7
9161 Sběrači odpadků, popeláři	26	163,5	18,6	25,4	14,8	9,7
9162 Metaři, čističi záchodků, žump, kanálů a podob. zařízení	26	139,4	4,7	32,2	17,9	12,0
9169 Ostatní pracovníci v příbuzných oborech jinde neuvedení	34	162,3	14,8	25,8	13,8	8,3
9211 Pomocní a nekvalifikovaní dělníci v zemědělství	39	146,4	4,6	28,7	14,6	10,3
9312 Pomocní a nekvalifik. dělníci na stavbách a údržbě silnic	15	156,6	7,7	23,8	8,8	10,4
9313 Pomocní a nekvalifikovaní dělníci na stavbách budov	25	145,0	6,2	34,0	20,4	7,9
9321 Pomocní a nekvalifikovaní montážní a manipulační dělníci	1 031	147,6	5,5	21,0	10,2	7,0
9322 Ruční balíči a pytlavači	27	154,8	8,7	19,7	9,3	6,5
9323 Dělníci nádvorní skupiny (pomocní montéři)	14	143,4	0,4	19,4	4,3	8,2
9333 Vazači a nosiči břemen, přístavní dělníci (dokaři)	12	159,3	7,7	19,3	7,2	8,3
9339 Pomocní a nekvalif. prac. v dopr., ve skladech, v telekom.	743	150,3	7,8	20,9	9,1	7,7



Dodatek

Technický popis šetření

Dodatek – Technický popis šetření

Technický popis šetření přibližuje metodické postupy používané při zpracování podnikatelské sféry Regionální statistiky ceny práce (RSCP-PS). Popis je rozdělen do pěti kapitol: metoda výběru ekonomických subjektů, vstupní údaje, nejdůležitější sledované veličiny, dopočtové metody a definice vybraných pojmů.

1. Metoda výběru ekonomických subjektů

Kapitola popisuje základní soubor šetření, strukturu výběrového souboru a postup při výběru ekonomických subjektů (ES).

1.1. Základní soubor

Základním souborem RSCP-PS jsou aktivní ekonomické subjekty z registru ekonomických subjektů Českého statistického úřadu (ČSÚ), které mají 10 a více zaměstnanců a přísluší do podnikatelské sféry a do institucionálních sektorů nefinančních podniků, finančních institucí nebo vládních institucí. Ekonomické subjekty, které přísluší do podnikatelské sféry, odměňují podle zákona č. 1/1992 Sb. o mzdě, odměně za pracovní pohotovost a o průměrném výdělku. Způsob odměňování se zjišťuje pomocí registru „Automatizovaného rozpočtového informačního systému“ (ARIS), který je spravován Ministerstvem financí. Registr ekonomických subjektů (RES) je detailně popsán na internetových stránkách ČSÚ (www.czso.cz).

1.2. Struktura výběrového souboru

Statistické šetření RSCP-PS za 1. – 2. čtvrtletí 2006 zahrnuje 3155 ekonomických subjektů, které reprezentují přibližně 1199 tisíc zaměstnanců. Strukturu výběrového souboru RSCP-PS bez non-response (dále jen výběrový soubor) ukazují z různých pohledů pro 1. – 2. čtvrtletí 2006 následující tabulky.

Výběrový soubor RSCP podnikatelské sféry			
	RSCP-PS Celkem	RSCP-PS – kraj Pardubický	
		se sídlem v kraji	se sídlem mimo kraj
Počet ekonomických subjektů	3155	136	128
Počet zaměstnanců	1199 tisíc	42 tisíc	15 tisíc

Tabulka 1

Odvětvová skladba výběrového souboru RSCP-PS – kraj Pardubický			
Kód CZ-NACE		Počet ekonomických subjektů	
		se sídlem v kraji	se sídlem mimo kraj
A	Zemědělství, lesnictví a rybnářství	27	3
B	Těžba a dobývání		1
C	Zpracovatelský průmysl	61	28
D	Výroba a rozvod elektřiny, plynu, tepla	3	4
E	Zásobování vodou, činnosti související s odpady	2	4
F	Stavebnictví	9	5
G	Obchod, opravy motorových vozidel	10	27
H	Doprava a skladování	4	4
I	Ubytování, stravování a pohostinství	1	3
J	Informační a komunikační činnosti	3	8
K	Peněžnictví a pojišťovnictví	3	21
L	Činnosti v oblasti nemovitostí		1
M	Profesní, vědecké a technické činnosti	7	3
N	Administrativní a podpůrné činnosti	2	11
O	Veřejná správa, obrana, sociální zabezpečení		3
P	Vzdělávání	1	
Q	Zdravotní a sociální péče	3	
R	Kulturní, zábavní a rekreační činnosti		2
S	Ostatní činnosti		

Tabulka 2

1.3. Výběr

Výběr ekonomických subjektů v RSCP-PS lze charakterizovat jako jednostupňový stratifikovaný výběr. Výběrovými jednotkami jsou ekonomické subjekty, na které se v případě vybrání vztahuje zpravodajská povinnost. Statistickými jednotkami jsou zaměstnanci, kteří jsou nositeli sledovaných statistických znaků. Základní soubor (ZS) je rozdělen do oblastí (strat) podle:

- regionů (krajů),
- velikostních kategorií,
- odvětvových skupin.

Regionem se z hlediska výběru jednotek rozumí kraj ve smyslu ústavního zákona č. 347/1997 Sb. v platném znění. Ke stratifikaci výběrové opory jsou použity tři velikostní kategorie ekonomických subjektů uvedené v tabulce 3 – Velikostní kategorie pro výběr. Stratifikační třídění obsahuje dvanáct odvětvových skupin z vybraných institucionálních sektorů podnikatelské sféry.

Vymezení strat je provedeno na základě podobnosti v charakteru ekonomické činnosti a podobnosti v zaměstnanecké struktuře.

V jednotlivých oblastech ZS, vzniklých jeho rozdělením dle příslušných stratifikačních kritérií, je vybrán stanovený podíl ekonomických subjektů. Největší subjekty s 1000 a více zaměstnanci jsou zařazeny do šetření všechny (výběr s pravděpodobností rovnou 1), u ekonomických subjektů s 250 až 999 zaměstnanci se postupně navyšuje výběrový podíl tak, aby od roku 2007 činil 100%. Menší subjekty s 10 až 249 zaměstnanci jsou vybírány v jednotlivých stratech systematickým náhodným výběrem s nestrannými pravděpodobnostmi bez vracení. Pravděpodobnosti výběru se liší podle velikosti subjektu a jejich výše je určena výběrovým podílem uvedeným v tabulce 3. Výběrový soubor ekonomických subjektů s 10 až 249 zaměstnanci se obměňuje metodou rotujícího panelu s periodou rotace devět let, tzn. k plné obměně dojde za devět let.

Velikostní kategorie pro výběr		
Kategorie	Počet zaměstnanců	Výběrový podíl [%]
1	10 až 49	4,5
2	50 až 249	15
3	250 až 999	80
4	1000 a více	100

Tabulka 3

2. Vstupní údaje

Kapitola popisuje sběr dat do šetření RSCP-PS, nejdůležitější vstupní údaje a používané klasifikace a číselníky.

2.1. Sběr dat

Ekonomické subjekty, na které se vztahuje zpravodajská povinnost, vykazují do statistického šetření RSCP-PS údaje o všech zaměstnancích v pracovním poměru. Vybraná zpravodajská jednotka předává data na Ministerstvo práce a sociálních věcí, které je orgánem vykonávajícím státní statistickou službu. Termínem pro předání dat od respondenta je konec měsíce následujícího po skončení sledovaného období.

Předávaná data mají formu databázových souborů a obsahují informace o zaměstnavateli a zaměstnancích. U více než 90 % respondentů je zdrojem dat pro šetření mzdový a personální systém. Datové soubory jsou předávány ve více než 90 % případů elektronickou poštou, zbylá část respondentů posílá data na disketě, případně na papírových formulářích.

Pro kontrolu a opravu dat, připravených mzdovým a personálním systémem respondenta, případně pro pořízení vstupních dat, je určen "Pořizovací program ISPV 2006", který se musí před použitím nainstalovat na lokální disk.

Poživovací program řeší i zabezpečení dat při přenosu od respondenta ke zpracovateli. Používá přitom hybridní šifrování s veřejným a privátním klíčem. Veřejný klíč je součástí instalace pořizovacího programu, privátní klíč je uložen na interním serveru zpracovatele. Zašifrovaná data se ukládají do souboru s formátem S/MIME verze 3.

2.2. Nejdůležitější vstupní údaje

Šetření RSCP-PS se čtvrtletní periodicitou monitoruje výdělkovou úroveň a odpracovanou dobu jednotlivých zaměstnání podle klasifikace KZAM-R v České republice.

Hodinový výdělek je přímo zjišťovaný údaj, který je definován jako průměrný hrubý hodinový výdělek zaměstnance v posledním čtvrtletí sledovaného období (§ 17 zákona č. 1/1992 Sb.). Jedná se o podíl hrubé mzdy a odpracované doby za rozhodné čtvrtletí. Hodinový výdělek je krátkodobým indikátorem výdělkové úrovně.

Hrubá měsíční mzda, vypočtená z hrubé mzdy za sledované období, je druhým indikátorem, který ukazuje výdělkovou úroveň. Hrubá mzda je součtem mzdy za práci, náhrad mzdy a odměn za pracovní pohotovost, které jsou přímo sbíranými položkami. Mzda je definována jako mzda za práci podle § 4 zákona č. 1/1992 Sb., o mzdě, odměně za pracovní pohotovost a průměrném výdělku ve znění pozdějších předpisů. Šetření RSCP-PS sleduje i strukturu hrubé měsíční mzdy, tj. prémie a odměny, příplatky za přesčas, ostatní příplatky, náhrady a odměny za pracovní pohotovost. Hrubá měsíční mzda a její složky se vztahují k celému sledovanému období, které zahrnuje dobu od počátku roku do konce čtvrtletí, za které se šetření provádí.

Šetření RSCP-PS dále sleduje pracovní dobu zaměstnanců. Vstupní věta o zaměstnanci obsahuje odpracovanou dobu od počátku roku a z ní počet přesčasových hodin. Odpracovaná doba u zaměstnanců odměňovaných měsíční mzdou nezahrnuje dobu svátků v jinak pracovních dnech. Věta dále obsahuje celkovou neodpracovanou dobu od počátku roku, z ní počet hodin nemoci a dovolené.

2.3. Klasifikace a číselníky

RSCP-PS používá standardní statistické klasifikace a číselníky (podrobněji popsané na www.czso.cz). Použití platných statistických klasifikací je závazné jak pro orgán vykonávající státní statistickou službu, tak pro zpravodajské jednotky, které poskytují údaje pro statistické zjišťování. Proto i RSCP-PS používá následující klasifikace a číselníky:

KZAM-R **Klasifikace zaměstnání**; vydáno sdělením ČSÚ č. 492/2003 Sb. ze dne 18. prosince 2003 o vydání rozšířené Klasifikace zaměstnání KZAM-R.

- CZ-ICSE** **Klasifikace postavení v zaměstnání;** vydáno sdělením ČSÚ č. 494/2003 Sb. ze dne 18. prosince 2003 o vydání Klasifikace postavení v zaměstnání.
- KKOV** **Klasifikace kmenových oborů vzdělání;** vydáno sdělením ČSÚ č. 320/2003 Sb. ze dne 9. září 2003 o zavedení Klasifikace kmenových oborů vzdělání. Poslední aktualizace byla provedena k 1. září 2006 sdělením ČSÚ č. 391/2006 Sb. ze dne 20. července 2006 o aktualizaci Klasifikace kmenových oborů vzdělání.
- CZ-NUTS** **Klasifikace územních statistických jednotek;** vydáno sdělením ČSÚ č. 490/2003 Sb. ze dne 18. prosince 2003 o vydání Klasifikace územních statistických jednotek. Poslední aktualizace byla provedena k 1. květnu 2004 sdělením ČSÚ č. 228/2004 Sb. ze dne 14. dubna 2004 o aktualizaci Klasifikace územních statistických jednotek.
- CZ-NACE¹** **Klasifikace ekonomických činností (CZ-NACE);** vydáno sdělením ČSÚ č. 244/2007 Sb. ze dne 18. září 2007 o zavedení Klasifikace ekonomických činností.
- CZ-GEONOM** **Klasifikace zemí;** vydáno sdělením ČSÚ č. 487/2003 Sb. ze dne 18. prosince 2003 o vydání Klasifikace zemí. Poslední aktualizace byla provedena k 1. červenci 2005 sdělením ČSÚ č. 243/2005 Sb. ze dne 9. června 2005 o aktualizaci Klasifikace zemí.

¹ Revidovaná výsledková publikace využívá z důvodu srovnání s novějšími výsledky klasifikaci CZ-NACE (původní verze využívala klasifikaci OKEČ).

3. Nejdůležitější sledované veličiny

Kapitola popisuje nejdůležitější sledované veličiny, algoritmy jejich výpočtu a kritéria pro zahrnutí zaměstnanců do dalších výpočtů.

3.1. Hodinový výdělek

Hodinový výdělek je přímo zjišťovaná veličina. Do výpočtu charakteristik hodinového výdělku jsou zařazeni zaměstnanci, kteří byli v evidenčním stavu v posledním dnu sledovaného období.

3.2. Hrubá měsíční mzda

Hrubá měsíční mzda se vztahuje k celému sledovanému období, tedy k 1. čtvrtletí, k 1. - 2. čtvrtletí, k 1. - 3. čtvrtletí, nebo k 1. - 4. čtvrtletí. Na rozdíl od hodinového výdělku musí být hrubá měsíční mzda vypočtena z dalších přímo zjišťovaných mzdových položek a nemzdových plnění.

Hrubá mzda je v RSCP-PS definována jako součet mzdy za práci, náhrad mzdy a odměny za pracovní pohotovost. Hrubá měsíční mzda zaměstnance se vypočte podle vzorce:

$$\text{HMM} = \frac{\text{MZDA} + \text{NAHRADY} + \text{POHOTOV}}{\text{MESPLAC_prep}}$$

kde :

HMM	je hrubá měsíční mzda zaměstnance,
MZDA	je mzda za práci zaměstnance v kumulaci za sledované období (vstupní položka věty o zaměstnanci),
NAHRADY	jsou náhrady mzdy zaměstnance v kumulaci za sledované období (vstupní položka věty o zaměstnanci),
POHOTOV	je odměna za pracovní pohotovost zaměstnance v kumulaci za sledované období (vstupní položka věty o zaměstnanci),
MESPLAC_prep	je počet přepočtených placených měsíců zaměstnance, tj. počet měsíců, odpovídajících součtu odpracované doby a doby, po kterou pobíral náhrady mzdy.

Počet přepočtených placených měsíců MESPLAC_prep je roven počtu kalendářních měsíců v případě, že zaměstnanec s plným pracovním úvazkem po celé sledované období pracoval nebo pobíral náhrady mzdy. Pokud zaměstnanec byl v evidenčním stavu kratší dobu než sledované období, bude jeho počet placených měsíců zkrácen poměrem počtu pracovních dnů v evidenčním stavu a ve sledovaném období. Podobně se počet placených měsíců zkrátí, pokud zaměstnanec měl jinou absenci než absenci s náhradou mzdy (např. nemoc), případně měl sjednán kratší pracovní úvazek.

Hrubá měsíční mzda za určitou skupinu zaměstnanců je vážená charakteristika, v níž hrubá měsíční mzda určitého zaměstnance má váhu, odpovídající počtu jeho placených měsíců za sledované období (tzv. váha placené doby). Tento způsob výpočtu umožňuje korektní srovnání mzdové úrovně jednotlivých zaměstnání a srovnávání v čase.

Sestavy s hrubou měsíční mzdou, diferenciací a strukturou hrubé mzdy obsahují také měsíční placenou dobu. Tento údaj ukazuje počet placených hodin (odpracovaná doba a doba náhrad) za placený měsíc a je v souladu s výpočtem hrubé měsíční mzdy.

Pro zahrnutí zaměstnance do výpočtů hrubé měsíční mzdy se uplatňují následující kritéria:

- přepočtený počet placených měsíců zaměstnance je alespoň jeden měsíc,
- stanovená týdenní pracovní doba na dané pracovní místo je alespoň 30 hodin (dle doporučení Eurostatu).

3.3. Měsíční odpracovaná a neodpracovaná doba

Měsíční odpracovaná (resp. neodpracovaná) doba se stejně jako hrubá měsíční mzda vztahuje k celému sledovanému období tj. k 1. čtvrtletí, k 1. - 2. čtvrtletí, k 1. - 3. čtvrtletí, nebo k 1. - 4. čtvrtletí.

Měsíční odpracovaná doba zaměstnance se vypočte podle vzorce:

$$\text{ODPRACD}_{\text{mes}} = \frac{\text{ODPRACD}}{\text{MESEVID}_{\text{prep}}}$$

kde :

- ODPRACD_{mes} je měsíční odpracovaná doba zaměstnance,
- ODPRACD je odpracovaná doba zaměstnance v kumulaci za sledované období (vstupní položka věty o zaměstnanci),
- MESEVID_{prep} je počet přepočtených evidenčních měsíců zaměstnance, tj. počet měsíců, odpovídajících délce pracovního úvazku a délce pracovního poměru ve sledovaném období.

Počet přepočtených evidenčních měsíců MESEVID_{prep} je roven počtu kalendářních měsíců v případě, že zaměstnanec s plným pracovním úvazkem po celé sledované období byl v pracovním poměru a nebyl na mateřské či rodičovské dovolené. Pokud zaměstnanec byl v evidenčním stavu kratší dobu, než sledované období, bude jeho počet evidenčních měsíců zkrácen poměrem počtu pracovních dnů v evidenčním stavu a ve sledovaném období. Podobně se počet evidenčních měsíců zkrátí, pokud zaměstnanec měl sjednán kratší pracovní úvazek.

Měsíční odpracovaná doba za určitou skupinu zaměstnanců je vážená charakteristika, v níž měsíční odpracovaná doba určitého zaměstnance má váhu, odpovídající počtu jeho evidenčních měsíců ve sledovaném období (tzv. váha

evidenční doby). Pro zahrnutí zaměstnance do výpočtů měsíční odpracované doby se uplatňují stejná kritéria jako u hrubé měsíční mzdy.

Obdobně jako odpracovaná doba se počítají měsíční neodpracovaná doba a také průměrné měsíční údaje o přesčasu, dovolené a nemoci.

4. Dopočtové metody

Kapitola dopočtové metody obsahuje řešení neodpovědí a popis metody vážení, hodnocení kvality odhadů a přehled publikovaných tabulek podle použitých vah.

4.1. Řešení neodpovědí a metoda vážení

Problém neodpovědí (tzv. non-response) či z dalších důvodů nepoužitelných dat od vybraného ekonomického subjektu je v RSCP-PS řešen metodou historické imputace a metodou upravující podnikové váhy respondentům.

Metoda vážení, používaná v RSCP-PS, umožňuje získat z dat výběrového souboru odhady charakteristik (parametrů) základního souboru. Odhady charakteristik zaměstnanecké populace základního souboru RSCP-PS jsou publikovány ve všech tabulkách s výjimkou tabulek s tříděním podle jednotlivých zaměstnání. Základem podnikových vah jsou váhové koeficienty, které vycházejí z pravděpodobnosti výběru každého ekonomického subjektu. Po úpravě vah z důvodu non-response se získají konečné podnikové váhy pomocí dopočtu na aktuální počet ES v základním souboru v rámci jednotlivých vážících strat. Podnikové váhy zvyšují při výpočtech odhadů význam dat ekonomických subjektů s relativně malým zastoupením ve výběrovém souboru. Relativně nejméně zastoupené jsou ve výběrovém souboru RSCP-PS ekonomické subjekty s 10-49 zaměstnanci, a proto mají největší váhy při výpočtech odhadů.

Výpočet váhy jednotlivých zaměstnanců je závislý na typu tabulky a také na typu publikovaného ukazatele. Přehled všech publikovaných tabulek s uvedením použitých vah je uveden v oddíle 4.3. Váha zaměstnance je součinem vah používaných v daném typu tabulkové sestavy.

Tabulky s tříděním podle podskupin zaměstnání KZAM-R (PS-V5, PS-M5 a PS-T5) obsahují charakteristiky výběrového souboru. Při interpretaci výsledků je nutno mít na zřeteli, že charakteristiky výběrového souboru nelze automaticky pokládat za odhady platné pro celou zaměstnaneckou populaci. Výběrové charakteristiky jsou ovlivněny větším relativním zastoupením velkých ekonomických subjektů ve výběrovém souboru RSCP-PS.

4.2. Kvalita odhadů

Odhadované charakteristiky podléhají dvěma typům chyb – výběrovým chybám a nevýběrovým chybám. Výběrové chyby jsou způsobeny faktorem náhody při pravděpodobnostním výběru RSCP-PS. Hodnoty výběrových chyb není možné z výběrového souboru RSCP-PS dostatečně přesně kvantifikovat, nicméně používaná stratifikace výrazně snižuje jejich výši. Nevýběrové chyby bývají způsobeny především špatnou kvalitou dat předávaných respondenty (neúplné a chybné údaje) a jejich vliv je snižován několikastupňovými kontrolními mechanismy a častými kontakty zpracovatele šetření s respondenty.

4.3. Přehled publikovaných tabulek podle použitých vah

Hodinový výdělek				
Tabulka	Třídící kritérium	Podniková váha	Váha placené doby	Váha evidenční doby
PS-V0	Celý kraj	X		
PS-V1	HL. třídy zaměstnání KZAM-R	X		
PS-V2	Věkové kategorie	X		
PS-V4	Vzdělání	X		
PS-V5	Podskupiny zaměstnání KZAM-R			
PS-V6	Kategorie zaměstnání	X		
PS-V8	Pohlaví	X		

Tabulka 4

Hrubá měsíční mzda				
Tabulka	Třídící kritérium	Podniková váha	Váha placené doby	Váha evidenční doby
PS-M0	Celý kraj	X	X	
PS-M1	HL. třídy zaměstnání KZAM-R	X	X	
PS-M5	Podskupiny zaměstnání KZAM-R		X	

Tabulka 5

Odpracovaná a neodpracovaná doba				
Tabulka	Třídící kritérium	Podniková váha	Váha placené doby	Váha evidenční doby
PS-T5	Podskupiny zaměstnání KZAM-R			X

Tabulka 6

5. Definice vybraných pojmů

Ekonomický subjekt	Ekonomický subjekt je právnický subjekt nebo fyzická osoba s postavením podnikatele, zapsaná do registru ekonomických subjektů ČSÚ. Každému ekonomickému subjektu se přiděluje identifikační číslo (IČ).
Organizační jednotka	Z hlediska mzdové statistiky RSCP se dělí ekonomické subjekty na organizační jednotky podle okresu, ve kterém jejich zaměstnanci působí. Organizační jednotku tvoří všichni zaměstnanci ekonomického subjektu, kteří působí ve stejném okrese.
Zpravodajská jednotka	Zpravodajskou jednotkou je právnická osoba, organizační složka státu nebo fyzická osoba, od níž se požaduje poskytnutí údajů ve statistickém zjišťování podle zákona č. 89/1995 Sb., o státní statistické službě, ve znění pozdějších předpisů.
Sledované období	Sledované období je období od začátku roku do konce čtvrtletí, za které se provádí výběrové statistické zjišťování.
Podnikatelská sféra	Do podnikatelské sféry patří subjekty, které odměňují podle zákona č. 1/1992 Sb., o mzdě, odměně za pracovní pohotovost a o průměrném výdělku ve znění pozdějších předpisů.
Nepodnikatelská sféra	Do nepodnikatelské sféry patří organizace, které odměňují podle zákona č. 143/1992 Sb., o platu a odměně za pracovní pohotovost v rozpočtových a některých dalších organizacích a orgánech ve znění pozdějších předpisů.
Základní soubor	Základním souborem RSCP-PS jsou aktivní ekonomické subjekty podnikatelské sféry z registru ekonomických subjektů ČSÚ, které mají 10 a více zaměstnanců a přísluší do institucionálních sektorů nefinanční podniky, finanční instituce nebo vládní instituce.