

STATISTICKÁ ROČENKA Z OBLASTI PRÁCE A SOCIÁLNÍCH VĚCÍ 2022

Praha 2023



OBSAH

ÚVOD	6
1. OBYVATELSTVO	7
1.1 Složení obyvatelstva podle pohlaví v jednotlivých okresech ČR	8
1.2 Věkové složení obyvatelstva podle věkových skupin za kraje ČR	10
2. MZDY A ZAMĚSTNANCI	11
2.1 Průměrná měsíční nominální mzda (na přepočtené počty zaměstnanců) a počet zaměstnanců v roce 2022 podle odvětví	12
2.2 Průměrná měsíční nominální mzda (na přepočtené počty zaměstnanců) podle velikosti zpravidajské jednotky	13
2.3 Průměrná měsíční nominální mzda (na přepočtené počty zaměstnanců) v územním členění v roce 2022	14
2.4 Balance zdrojů pracovních sil a jejich rozdělení	15
3. STATISTIKA NEZAMĚSTNANOSTI	16
3.1 Průměrný počet uchazečů o zaměstnání, průměrný podíl nezaměstnaných osob v letech 2021 a 2022	17
3.2 Počet uchazečů o zaměstnání podle délky nezaměstnanosti k 31. prosinci 2021 a 2022	19
3.3 Pohyb uchazečů o zaměstnání v letech 2021 a 2022	21
3.4 Uchazeči o zaměstnání, podíl nezaměstnaných osob, počet uchazečů na 1 volné pracovní místo k 31. prosinci 2021 a 2022	23
3.5 Vývoj v oblasti aktivní politiky zaměstnanosti v roce 2022	25
3.6 Počet evidovaných nezaměstnaných, volných pracovních míst a podíl nezaměstnaných osob ke konci sledovaného měsíce	26
3.7 Podíl nezaměstnaných osob v okresech a krajích ČR k 31. prosinci 2022	27
3.8 Průměrná měsíční výše podpory v nezaměstnanosti v letech 2021 a 2022	28
4. DŮCHODY	30
4.1 Počet nově přiznaných důchodů podle druhu důchodu, pohlaví a podle krácení pro souběh v roce 2022	31
4.2 Průměrná výše nově přiznaných důchodů podle druhu důchodu, pohlaví a podle krácení pro souběh v roce 2022	32
4.3 Struktura nově přiznaných důchodů v roce 2022	33
4.4 Vývoj počtu a průměrné měsíční výše nově přiznaných důchodů v letech 2020 – 2022	34
4.5 Důchody vyplácené za prosinec 2022	35
4.6 Počet důchodců v prosinci 2022 podle druhu důchodu, pohlaví a krajů	36
4.7 Průměrná výše sólo důchodů v prosinci 2022 podle druhu důchodu, pohlaví a krajů	37
4.8 Počet důchodců a průměrná výše jejich důchodů u důchodů vyplácených za prosinec v letech 2016 – 2022	38
4.9 Vývoj počtu starobních důchodců a průměrné výše starobních důchodů v prosinci let 2016 – 2022	39
5. TERÉNNÍ A AMBULANTNÍ SOCIÁLNÍ SLUŽBY	40
5.1 Příjmy za sociální službu v roce 2022	41
5.2 Příjmy z úhrad klientů za sociální službu v roce 2022	42
5.3 Výdaje na sociální službu v roce 2022	43
5.4 Počet uživatelů (klientů) sociálních služeb v roce 2022	44
5.5 Personální zabezpečení sociální služby - počet osob k 31. 12. 2022	47
5.6 Evidovaný počet neuspokojených žádostí o sociální službu v roce 2022	49

6.	SOCIÁLNÍ SLUŽBY	50
6.1	Počet sociálních služeb a jejich kapacita v roce 2022	51
6.2	Kapacita pobytových sociálních služeb k 31. 12. 2022 - počet pokojů	52
6.3	Počet uživatelů (klientů) sociálních služeb v roce 2022	53
6.4	Sociální služby podle zřizovatele v roce 2022	57
6.5	Kapacita a ekonomické ukazatele ve vybraných sociálních službách v roce 2022	58
6.6	Počet neuspokojených žádostí o sociální služby k 31. 12. 2022	59
6.7	Personální zabezpečení sociální služby - počet osob k 31. 12. 2022	60
7.	ZAMĚSTNANCI A PLATY V ODVĚTVÍ SOCIÁLNÍ PÉČE, SOCIÁLNÍHO ZABEZPEČENÍ, ZAMĚSTNANOSTI A BEZPEČNOSTI PRÁCE	62
7.1	Zaměstnanci a prostředky na platy - odvětví sociální péče celkem (KÚ, statutární města, obce s rozšířenou působností a CSS řízená MPSV) v roce 2022	63
7.2	Průměrná měsíční výše platových složek - odvětví sociální péče celkem (KÚ, statutární města, obce s rozšířenou působností a CSS řízená MPSV) v roce 2022	64
8.	SOCIÁLNĚ-PRÁVNÍ OCHRANA DĚTÍ	65
8.1	Děti (skupiny sourozenců) evidované OSPOD	66
8.2	Umísťování dětí a mladistvých do náhradní rodinné péče a ústavní a ochranné výchovy v roce 2021	67
8.3	Počet klientů kurátorů pro mládež v roce 2022	68
8.4	Počet klientů kurátorů pro mládež podle typu řešených případů v roce 2022	69
8.5	Počet dětí v náhradní rodinné péči	70
8.6	Vývoj počtu pěstounů, poručníků a jiných pečujících osob v roce 2022	71
8.7	Vývoj počtu žádostí o náhradní rodinnou péči v roce 2022	72
8.8	Zařízení sociálně-právní ochrany 31. 12. 2022	73
8.9.1	Počet podaných návrhů soudu/oznámení policii ze strany orgánů SPOD v roce 2022	74
8.9.2	Činnosti orgánů SPOD v roce 2022	75
8.10	Počet týraných, zneužívaných a zanedbávaných dětí podle věku dítěte a sociálního prostředí v roce 2022	76
8.11	Počet zaměstnanců orgánů SPOD v roce 2022	77
8.12	Počet dětí s nařízenou ústavní výchovou nebo uloženou ochrannou výchovou umístěných v ústavních zařízeních v roce 2022	78
9.	SOCIÁLNÍ PRÁCE	79
9.1	Počet klientů sociálních pracovníků k 31.12. 2022	80
9.2	Počet klientů sociálních pracovníků, s nimiž se aktivně pracovalo v roce 2022	81
9.3	Sociální práce s osobami propuštěnými z vězení a ze školských zařízení pro výkon ústavní nebo ochranné výchovy v roce 2022	82
9.4	Počet pracovníků obecních úřadů v oblasti sociální práce	83
10.	PŘÍJMY A VÝDAJE KAPITOLY 313	84
10.1	Vývoj plnění rozpočtu kapitoly 313 – MPSV ČR	85
10.2	Vývoj plnění rozpočtu příjmů organizačních složek státu	86
10.3	Vývoj plnění rozpočtu výdajů organizačních složek státu	87
10.4	Vývoj výdajů na transfery obyvatelstvu	88
11.	DÁVKY STÁTNÍ SOCIÁLNÍ PODPORY A PĚSTOUNSKÉ PÉČE	89
11.1	Počet vyplacených dávek státní sociální podpory a pěstounské péče podle krajů	90
11.2	Výdaje na dávky státní sociální podpory a pěstounské péče podle krajů	91
11.3	Příjemci přídatku na dítě podle výměry dávky, věku nezaopatřeného dítěte a krajů	92

11.4	Příjemci příspěvku na bydlení podle vztahu k bytu a krajů	93
11.5	Příjemci rodičovského příspěvku podle pohlaví, věku a krajů	94
12.	LÉKAŘSKÁ POSUDKOVÁ SLUŽBA	95
12.1	Počty posudků zpracovaných posudkovými komisemi (posudky komisí MPSV ve vztahu k posudkům	96
12.2	Vývoj zjišťovacích prohlídek a kontrolních lékařských prohlídek (podle druhu invalidity)	97
12.3	Vývoj počtu ostatních posudků	98
12.4	Statistika řízení dle předmětu řízení	99
13.	NEMOCENSKÉ POJIŠTĚNÍ	100
13.1	Základní ukazatele nemocenského pojištění v roce 2022	101
13.2	Procento pracovní neschopnosti pro nemoc a úraz v roce 2022	102
13.3	Dávky nemocenského pojištění v roce 2022	103
13.4	Ukončené případy dočasné pracovní neschopnosti v roce 2022	104
14.	DÁVKY POMOCI V HMOTNÉ NOUZI, DÁVKY PRO OSOBY SE ZDRAVOTNÍM POSTIŽENÍM, PŘÍSPĚVEK NA PÉČI	105
14.1	Vývoj výdajů a počtu příspěvků na živobytí	106
14.2	Vývoj výdajů a počtu doplatků na bydlení	107
14.3	Vývoj výdajů a počtu dávek mimořádné okamžité pomoci	108
14.4	Vývoj výdajů a počtu příspěvků na péči	109
14.5	Počet vyplacených příspěvků na péči podle věku a stupně závislosti v roce 2022	110
14.6	Vývoj výdajů a počtu příspěvků na mobilitu	111
14.7	Vývoj výdajů a počtu příspěvků na zvláštní pomůcku	112
15.	PRŮKAZY OSOB SE ZDRAVOTNÍM POSTIŽENÍM	113
15.1	Počet držitelů průkazů osoby se zdravotním postižením v prosinci 2022	114
15.2	Počet vydaných průkazů osoby se zdravotním postižením v roce 2022	115
	SEZNAM ZKRATEK A PŘEHLED SYMBOLŮ	116

ÚVOD

Statistická ročenka z oblasti práce a sociálních věcí za rok 2022 obsahově navazuje na předchozí vydání. Datovou základnu ročenky tvoří zejména výstupy z rezortních statistických zjišťování doplněné o vybrané ukazatele z příslušných rezortních informačních systémů (např. v oblasti nepojistných dávkových systémů, lékařské posudkové služby), důchodové statistiky, statistiky mezd, nemocenského pojištění a demografie. Každý z 15 oddílů ročenky je uvozen titulní stránkou s obsahem oddílu.

Pro **oddíl 1. Obyvatelstvo** byly převzaty demografické údaje Českého statistického úřadu.

Oddíl 2. Mzdy a zaměstnanci obsahuje některé údaje z oblasti statistiky práce a mezd z podkladů Českého statistického úřadu.

Podkladem tabulek a grafů v **oddíle 3. Statistika nezaměstnanosti** jsou statistické informace zpracované z evidence Úřadu práce ČR o uchazečích o zaměstnání, volných pracovních místech a aktivní politice zaměstnanosti.

Oddíl 4. Důchody byl připraven na základě statistických údajů České správy sociálního zabezpečení. Obsahuje základní údaje o vývoji počtu důchodců a výše důchodů a podrobnější údaje o nově přiznaných důchodech v roce 2022.

Oddíl 5. Terénní a ambulantní sociální služby zachycuje důležité informace o sociálních službách poskytovaných těmto občanům, které vycházejí z rezortního statistického zjišťování V (MPSV)1-01 o sociálních službách.

Oddíl 6. Sociální služby byl zpracován z vybraných údajů rezortního statistického zjišťování V (MPSV)1-01 o sociálních službách.

Podkladem pro **oddíl 7. Zaměstnanci a platy v odvětví sociální péče, sociálního zabezpečení, zaměstnanosti a bezpečnosti práce** byly zejména souhrnné údaje z rezortního statistického zjišťování V (MPSV) 19a-01, které se z hlediska svého charakteru zaměřují na oblast zaměstnanosti, platů a pracovní pohotovosti v zařízeních sociálních služeb.

Při zpracování **oddílu 8. Sociálně-právní ochrana dětí** se vycházelo z ročního rezortního statistického zjišťování V (MPSV) 20-01 o výkonu sociálně-právní ochrany dětí.

Pro **oddíl 9. Sociální práce** byly použity souhrnné údaje z rezortního statistického zjišťování V (MPSV) 26-01 o sociální práci.

Tabulky **oddílu 10. Příjmy a výdaje kapitoly 313** byly zpracovány z účetních výkazů a dalších finančních podkladů a obsahují údaje o výsledcích rozpočtového hospodaření rezortu a dále přehled sociálních transferů kapitoly 313 v roce 2022.

Pro zpracování **oddílu 11. Dávky státní sociální podpory a péčovské péče** byly použity údaje z příslušného rezortního informačního systému o těchto dávkách (OKstat). Uvedené údaje charakterizují mimo jiné vývoj počtu a částek vyplacených dávek podle krajů ČR.

Do **oddílu 12. Lékařská posudková služba** byly zpracovány údaje z interních databází České správy sociálního zabezpečení a odboru posudkové služby MPSV (posudkové komise).

Do **oddílu 13. Nemocenské pojištění** byly zahrnuty rovněž údaje České správy sociálního zabezpečení a další data zpracovaná Českým statistickým úřadem (základní ukazatele nemocenského pojištění a výpočet průměrného procenta pracovní neschopnosti).

V **oddílu 14. Dávky pomoci v hmotné nouzi, dávky pro osoby se zdravotním postižením, příspěvek na péči** jsou použity údaje z příslušných rezortních informačních systémů o vývoji průměrného počtu a sumy vyplacených dávek v jednotlivých krajích ČR, a to ve výše uvedených dávkových systémech (statistika příspěvku na péči je navíc uvedena v detailnější struktuře podle věku a stupně závislosti).

Oddíl 15. Průkazy osob se zdravotním postižením obsahuje data o struktuře držitelů těchto průkazů a údaje o nově vydaných průkazech.

Ročenku zpracovalo **odd. statistiky a centrálního reportingu**, odbor programového financování a statistiky **MPSV ČR**.

1. OBYVATELSTVO

- 1.1 Složení obyvatelstva podle pohlaví v jednotlivých okresech ČR
- 1.2 Věkové složení obyvatelstva podle věkových skupin za kraje ČR

SLOŽENÍ OBYVATELSTVA PODLE POHLAVÍ V JEDNOTLIVÝCH OKRESECH ČR

Územní jednotka	Stav k 1. 1. 2022			Stav k 31. 12. 2022		
	ženy	muži	celkem	ženy	muži	celkem
Hlavní město Praha	652 285	623 121	1 275 406	700 944	656 382	1 357 326
Benešov	50 182	49 141	99 323	51 859	50 369	102 228
Beroun	48 725	47 899	96 624	50 961	49 556	100 517
Kladno	83 955	80 538	164 493	86 526	82 182	168 708
Kolín	52 068	51 826	103 894	54 159	53 109	107 268
Kutná Hora	38 090	37 593	75 683	39 485	38 587	78 072
Mělník	55 110	54 244	109 354	57 365	55 735	113 100
Mladá Boleslav	63 539	64 053	127 592	67 303	66 573	133 876
Nymburk	51 348	49 772	101 120	53 906	51 557	105 463
Praha-východ	95 482	92 902	188 384	101 123	97 189	198 312
Praha-západ	77 209	73 884	151 093	81 282	76 953	158 235
Příbram	57 910	56 456	114 366	59 886	57 668	117 554
Rakovník	27 714	27 184	54 898	28 351	27 707	56 058
Středočeský kraj	701 332	685 492	1 386 824	732 206	707 185	1 439 391
České Budějovice	99 600	95 933	195 533	102 453	97 973	200 426
Český Krumlov	29 722	30 374	60 096	30 890	31 148	62 038
Jindřichův Hradec	45 186	44 097	89 283	45 939	44 462	90 401
Písek	35 765	35 004	70 769	36 805	35 720	72 525
Prachatice	25 005	25 225	50 230	25 814	25 630	51 444
Strakonice	35 237	34 536	69 773	36 227	35 344	71 571
Tábor	51 290	50 073	101 363	52 823	51 075	103 898
Jihočeský kraj	321 805	315 242	637 047	330 951	321 352	652 303
Domažlice	27 375	27 016	54 391	28 258	27 538	55 796
Klatovy	42 728	41 886	84 614	44 094	42 759	86 853
Plzeň-město	96 417	91 990	188 407	104 311	97 206	201 517
Plzeň-jih	34 384	34 534	68 918	35 505	35 484	70 989
Plzeň-sever	40 188	40 478	80 666	41 641	41 428	83 069
Rokycany	24 449	24 321	48 770	25 322	24 936	50 258
Tachov	26 421	26 520	52 941	29 068	27 838	56 906
Plzeňský kraj	291 962	286 745	578 707	308 199	297 189	605 388
Cheb	44 544	43 414	87 958	47 706	44 930	92 636
Karlovy Vary	56 118	53 934	110 052	59 166	55 829	114 995
Sokolov	42 722	42 478	85 200	43 353	42 611	85 964
Karlovarský kraj	143 384	139 826	283 210	150 225	143 370	293 595
Děčín	63 688	62 606	126 294	64 281	62 988	127 269
Chomutov	61 188	60 292	121 480	62 869	61 166	124 035
Litoměřice	59 238	58 344	117 582	60 325	59 032	119 357
Louny	43 169	42 212	85 381	44 143	42 897	87 040
Most	54 304	52 469	106 773	55 239	52 877	108 116
Teplice	63 020	61 452	124 472	64 898	62 783	127 681
Ústí nad Labem	59 510	57 406	116 916	60 703	58 136	118 839
Ústecký kraj	404 117	394 781	798 898	412 458	399 879	812 337
Česká Lípa	51 427	50 535	101 962	52 237	51 107	103 344
Jablonec nad Nisou	45 953	44 218	90 171	47 589	45 319	92 908
Liberec	88 257	85 633	173 890	92 038	87 883	179 921
Semily	35 903	35 644	71 547	36 878	36 126	73 004
Liberecký kraj	221 540	216 030	437 570	228 742	220 435	449 177

SLOŽENÍ OBYVATELSTVA PODLE POHLAVÍ V JEDNOTLIVÝCH OKRESECH ČR

Územní jednotka	Stav k 1. 1. 2022			Stav k 31. 12. 2022		
	ženy	muži	celkem	ženy	muži	celkem
Hradec Králové	83 165	79 235	162 400	85 856	81 133	166 989
Jičín	39 582	39 131	78 713	40 713	39 865	80 578
Náchod	54 621	53 352	107 973	56 081	54 241	110 322
Rychnov nad Kněžnou	39 322	39 102	78 424	40 410	39 776	80 186
Trutnov	58 193	56 880	115 073	59 451	57 741	117 192
Královéhradecký kraj	274 883	267 700	542 583	282 511	272 756	555 267
Chrudim	52 094	51 652	103 746	53 615	52 783	106 398
Pardubice	86 982	85 242	172 224	91 146	88 391	179 537
Svitavy	51 918	50 948	102 866	52 989	51 587	104 576
Ústí nad Orlicí	68 169	67 513	135 682	69 721	68 529	138 250
Pardubický kraj	259 163	255 355	514 518	267 471	261 290	528 761
Havlíčkův Brod	47 141	46 551	93 692	48 012	47 164	95 176
Jihlava	56 316	56 099	112 415	58 398	57 643	116 041
Pelhřimov	35 911	35 660	71 571	37 305	36 828	74 133
Třebíč	54 991	54 192	109 183	55 561	54 832	110 393
Žďár nad Sázavou	58 676	58 488	117 164	59 804	59 230	119 034
Kraj Vysočina	253 035	250 990	504 025	259 080	255 697	514 777
Blansko	54 717	53 195	107 912	55 885	54 161	110 046
Brno-město	194 718	184 748	379 466	204 121	191 980	396 101
Brno-venkov	113 927	111 587	225 514	117 174	113 882	231 056
Břeclav	58 198	56 603	114 801	59 991	57 585	117 576
Hodonín	76 357	74 739	151 096	77 122	74 997	152 119
Vyškov	46 611	45 706	92 317	47 659	46 615	94 274
Znojmo	57 367	56 095	113 462	58 849	57 179	116 028
Jihomoravský kraj	601 895	582 673	1 184 568	620 801	596 399	1 217 200
Jeseník	18 532	18 220	36 752	18 675	18 316	36 991
Olomouc	119 661	113 927	233 588	122 285	115 655	237 940
Prostějov	54 897	52 683	107 580	55 596	53 121	108 717
Přerov	64 349	62 264	126 613	65 283	62 897	128 180
Šumperk	60 042	58 355	118 397	60 923	59 051	119 974
Olomoucký kraj	317 481	305 449	622 930	322 762	309 040	631 802
Kroměříž	52 735	50 710	103 445	53 377	51 145	104 522
Uherské Hradiště	70 866	68 963	139 829	71 894	69 602	141 496
Vsetín	71 055	69 116	140 171	72 295	69 885	142 180
Zlín	96 126	92 861	188 987	98 110	94 223	192 333
Zlínský kraj	290 782	281 650	572 432	295 676	284 855	580 531
Bruntál	45 055	44 492	89 547	45 303	44 531	89 834
Frýdek-Místek	107 525	104 822	212 347	108 960	105 709	214 669
Karviná	122 333	117 986	240 319	123 725	118 441	242 166
Nový Jičín	75 717	74 202	149 919	76 868	74 946	151 814
Opava	88 632	85 121	173 753	89 451	85 591	175 042
Ostrava-město	160 006	152 098	312 104	162 673	153 476	316 149
Moravskoslezský kraj	599 268	578 721	1 177 989	606 980	582 694	1 189 674
Celkem ČR	5 332 932	5 183 775	10 516 707	5 519 006	5 308 523	10 827 529

Pramen: ČSÚ

VĚKOVÉ SLOŽENÍ OBYVATELSTVA PODLE VĚKOVÝCH SKUPIN ZA KRAJE ČR

Územní jednotka	Stav k 1. 1. 2022			Stav k 31. 12. 2022		
	0-14 let	15-64 let	65 a více let	0-14 let	15-64 let	65 a více let
Hlavní město Praha	203 472	820 761	251 173	219 012	883 418	254 896
Středočeský kraj	248 521	876 292	262 011	259 014	912 381	267 996
Jihočeský kraj	101 569	399 791	135 687	104 421	409 223	138 659
Plzeňský kraj	90 713	366 201	121 793	95 060	386 196	124 132
Karlovarský kraj	42 454	180 536	60 220	44 337	187 428	61 830
Ústecký kraj	127 153	508 479	163 266	129 113	517 354	165 870
Liberecký kraj	71 206	274 897	91 467	73 237	282 953	92 987
Královéhradecký kraj	85 117	335 827	121 639	87 408	344 100	123 759
Pardubický kraj	82 885	323 389	108 244	85 537	333 271	109 953
Kraj Vysočina	79 564	317 437	107 024	81 806	323 972	108 999
Jihomoravský kraj	194 070	746 911	243 587	200 404	769 154	247 642
Olomoucký kraj	98 227	390 774	133 929	99 797	395 991	136 014
Zlínský kraj	87 839	360 930	123 663	89 279	365 359	125 893
Moravskoslezský kraj	180 618	751 965	245 406	182 383	758 072	249 219
Celkem ČR	1 693 408	6 654 190	2 169 109	1 750 808	6 868 872	2 207 849

Pramen: ČSÚ

2. MZDY A ZAMĚSTNANCI

- 2.1 Průměrná měsíční nominální mzda (na přepočtené počty zaměstnanců) a počet zaměstnanců v roce 2022 podle odvětví
- 2.2 Průměrná měsíční nominální mzda (na přepočtené počty zaměstnanců) podle velikosti zpravodajské jednotky
- 2.3 Průměrná měsíční nominální mzda (na přepočtené počty zaměstnanců) v územním členění v roce 2022
- 2.4 Bilance zdrojů pracovních sil a jejich rozdělení

PRŮMĚRNÁ MĚSÍČNÍ NOMINÁLNÍ MZDA (NA PŘEPOČTENÉ POČTY ZAMĚSTNANCŮ) A POČET ZAMĚSTNANCŮ V ROCE 2022 PODLE ODVĚTVÍ

Ukazatel	Průměrná měsíční mzda na přepočtené počty zaměstnanců				Průměrný evidenční počet zaměstnanců přepočtený na plně zaměstnané		
	v Kč	přírůstek (úbytek) proti roku 2021			v tis.	přírůstek (úbytek) proti roku 2021	
		v Kč	nominálně v %	reálně* v %		v tis.	v %
Celkem ČR	40 317	2 040	5,3	-8,5	4 020,2	19,3	0,5
v tom:							
A Zemědělství, lesnictví a rybářství	31 960	1 623	5,3	-8,5	92,0	-0,1	-0,1
B+C+D+E Průmysl celkem	39 341	2 488	6,8	-7,3	1 198,0	-3,8	-0,3
B Těžba a dobývání	43 067	3 778	9,6	-4,8	18,4	-0,6	-3,2
C Zpracovatelský průmysl	38 814	2 407	6,6	-7,4	1 093,9	-2,6	-0,2
D Výroba a rozvod elektřiny, plynu, tepla a klimatizovaného vzduchu	59 777	5 032	9,2	-5,1	34,0	-0,6	-1,7
E Zásobování vodou; činnosti související s odpadními vodami, odpady a sanacemi	35 751	2 286	6,8	-7,2	51,8	0,1	0,1
F Stavebnictví	34 690	2 106	6,5	-7,5	212,1	-2,1	-1,0
G Velkoobchod a maloobchod; opravy a údržba motorových vozidel	37 835	2 052	5,7	-8,1	506,5	8,0	1,6
H Doprava a skladování	36 181	2 575	7,7	-6,5	258,6	-1,8	-0,7
I Ubytování, stravování a pohostinství	23 446	1 414	6,4	-7,5	110,2	6,0	5,8
J Informační a komunikační činnosti	71 588	5 947	9,1	-5,2	135,2	5,5	4,2
K Peněžnictví a pojišťovnictví	68 001	5 758	9,3	-5,1	71,3	-0,9	-1,3
L Činnosti v oblasti nemovitostí	35 858	4 728	15,2	0,1	45,1	-2,2	-4,6
M Profesní, vědecké a technické činnosti	49 700	3 415	7,4	-6,7	171,7	2,6	1,5
N Administrativní a podpůrné činnosti	28 424	2 834	11,1	-3,5	173,8	-8,6	-4,7
O Veřejná správa a obrana; povinné sociální zabezpečení	42 774	1 532	3,7	-9,9	294,8	-4,6	-1,5
P Vzdělávání	41 463	196	0,5	-12,7	329,5	13,1	4,1
Q Zdravotní a sociální péče	43 975	-2 421	-5,2	-17,7	336,8	9,7	3,0
R Kulturní, zábavní a rekreační činnosti	35 096	2 685	8,3	-5,9	49,6	0,2	0,4
S Ostatní činnosti	31 725	3 499	12,4	-2,4	35,0	-1,8	-4,9

Pramen: ČSÚ

* při použití indexu spotřebitelských cen (115,1 %)

Pozn.:

Údaje se týkají pouze zaměstnanců v pracovním poměru ke zpravodajské jednotce. Zahrnuty nejsou osoby vykonávající veřejné funkce, např. poslanci, senátoři, uvolnění členové zastupitelstev všech stupňů, soudci aj. V údajích o průměrných mzdách se jedná o mzdy v tomto období zúčtované k výplatě.

**PRŮMĚRNÁ MĚSÍČNÍ NOMINÁLNÍ MZDA (NA PŘEPOČTENÉ POČTY ZAMĚSTNANCŮ)
PODLE VELIKOSTI ZPRAVODAJSKÉ JEDNOTKY**

Velikost zpravodajské jednotky	Průměrná mzda						Průměrný evidenční počet zaměstnanců přepočtený na plně zaměstnané		
	rok 2021		rok 2022		meziroční index v %		rok 2021	rok 2022	přírůstek (úbytek) proti roku 2021
	v Kč	celkem = 100%	v Kč	celkem = 100%	nominální mzdy	reálné mzdy*	v tis.	v tis.	v %
0 - 19 zaměstnanců	28 546	74,6	30 279	75,1	106,1	92,2	835,6	823,4	-12,3
20 - 49 zaměstnanců	35 542	92,9	36 068	89,5	101,5	88,2	469,5	475,1	5,6
50 - 99 zaměstnanců	38 281	100,0	39 473	97,9	103,1	89,6	436,7	442,6	5,9
100 - 249 zaměstnanců	38 228	99,9	40 688	100,9	106,4	92,4	518,9	527,3	8,4
250 - 499 zaměstnanců	40 936	106,9	43 056	106,8	105,2	91,4	385,7	385,9	0,1
500 - 999 zaměstnanců	41 950	109,6	45 453	112,7	108,4	94,2	356,0	360,7	4,7
1 000 a více zaměstnanců	45 395	118,6	47 832	118,6	105,4	91,6	998,3	1 005,2	6,9
Celkem ČR	38 277	100,0	40 317	100,0	105,3	91,5	4 000,9	4 020,2	19,3
									0,5

Pramen: ČSÚ

* při použití indexu spotřebitelských cen (115,1 %)

**PRŮMĚRNÁ MĚSÍČNÍ NOMINÁLNÍ MZDA (NA PŘEPOČTENÉ POČTY ZAMĚSTNANCŮ)
V ÚZEMNÍM ČLENĚNÍ V ROCE 2022**

Územní jednotka	Průměrná mzda v Kč	Meziroční index v %		Podíl nezaměstnaných osob k 31. 12. 2022**	Průměrný evidenční počet zaměstnanců za rok 2022 přepočtený na plně zaměstnané v tis.
		nominální mzdy	reálné mzdy*		
Hlavní město Praha	50 052	105,8	91,9	3,0	840,8
Středočeský kraj	40 810	105,6	91,7	3,2	417,2
Jihočeský kraj	36 768	105,0	91,2	3,0	218,1
Plzeňský kraj	38 434	104,3	90,6	2,9	215,8
Karlovarský kraj	34 915	105,1	91,3	4,2	81,5
Ústecký kraj	37 042	104,4	90,7	5,5	240,7
Liberecký kraj	36 378	105,1	91,3	4,0	144,8
Královéhradecký kraj	37 675	104,5	90,8	3,1	200,6
Pardubický kraj	35 952	104,2	90,5	2,9	181,6
Kraj Vysočina	36 948	104,5	90,8	3,1	171,0
Jihomoravský kraj	39 517	105,3	91,5	4,4	464,9
Olomoucký kraj	36 411	104,4	90,7	3,6	219,0
Zlínský kraj	36 326	105,7	91,8	2,9	202,6
Moravskoslezský kraj	36 607	105,2	91,4	5,1	416,6
Celkem ČR	40 317	105,3	91,5	3,7	4 020,2

Pramen: ČSÚ

* při použití indexu spotřebitelských cen (115,1 %)

** podíl nezaměstnaných osob - počet dosažitelných uchazečů o zaměstnání ve věku 15-64 let / počet obyvatel ve věku 15-64 let

Pozn.: Data za jednotlivé kraje byla získána tzv. pracovištní metodou - tj. podle místa skutečného pracoviště zaměstnanců.

BILANCE ZDROJŮ PRACOVNÍCH SIL A JEJICH ROZDĚLENÍ

	Rok 2021				Rok 2022				Rozdíl 2022 - 2021			Meziroční index v %
	ženy	muži	celkem	v tis. os.	ženy	muži	celkem	v tis. os.	ženy	muži	celkem	
Populace 15+ celkem	4 583,6	4 391,0	8 974,6		4 510,0	4 322,1	8 832,1		-73,6	-68,9	-142,5	98,4
z toho: 15 – 64 let	3 331,2	3 478,6	6 809,8		3 248,0	3 404,6	6 652,6		-83,2	-74,0	-157,2	97,7
Ekonomicky aktivní celkem (zaměstnaní+nezaměstnaní)	2 378,0	2 985,9	5 363,9		2 355,0	2 936,1	5 291,1		-23,0	-49,8	-72,8	98,6
z toho: 15 – 64 let	2 317,9	2 898,3	5 216,2		2 288,1	2 850,1	5 138,2		-29,8	-48,2	-78,0	98,5
Zaměstnaní v NH	2 296,4	2 916,9	5 213,4		2 289,9	2 883,6	5 173,5		-6,6	-33,3	-40,0	99,2
z toho: 15 – 64 let	2 236,5	2 829,6	5 066,1		2 223,5	2 798,2	5 021,7		-13,0	-31,4	-44,4	99,1
55 – 64 let	411,7	488,5	900,3		427,1	499,6	926,6		15,4	11,1	26,3	102,9
Nezaměstnaní	81,5	69,0	150,5		65,1	52,5	117,6		-16,4	-16,5	-32,9	78,1
z toho: 15 – 64 let	81,4	68,7	150,1		64,6	51,9	116,5		-16,8	-16,8	-33,6	77,6
55 – 64 let	12,2	10,0	22,2		9,7	8,9	18,5		-2,5	-1,1	-3,7	83,4
Ekonomicky neaktivní	2 205,6	1 405,1	3 610,7		2 155,0	1 386,0	3 541,0		-50,6	-19,1	-69,7	98,1
z toho: 15 – 64 let	1 013,3	580,3	1 593,6		959,9	554,5	1 514,4		-53,4	-25,8	-79,2	95,0
55 – 64 let	226,5	140,0	366,5		202,4	122,7	325,3		-24,1	-17,3	-41,2	88,8
žáci na 2. stupni zákl. školy	28,3	35,8	64,1		32,3	37,1	69,4		4,0	1,4	5,3	108,3
učení bez maturity	22,0	48,1	70,0		24,4	45,4	69,8		2,4	-2,7	-0,3	99,6
střední škola	165,0	153,9	318,9		162,7	153,2	315,9		-2,3	-0,7	-3,0	99,1
vysokoškolské studium	140,9	102,3	243,1		115,1	93,7	208,8		-25,8	-8,6	-34,3	85,9
doktorské studium	1,2	1,2	2,4		1,2	0,9	2,1		0,0	-0,3	-0,3	87,7

Pramen: ČSÚ (VŠPS)

3. STATISTIKA NEZAMĚSTNANOSTI

- 3.1 Průměrný počet uchazečů o zaměstnání, průměrný podíl nezaměstnaných osob v letech 2021 a 2022
- 3.2 Počet uchazečů o zaměstnání podle délky nezaměstnanosti k 31. prosinci 2021 a 2022
- 3.3 Pohyb uchazečů o zaměstnání v letech 2021 a 2022
- 3.4 Uchazeči o zaměstnání, podíl nezaměstnaných osob, počet uchazečů na 1 volné pracovní místo k 31. prosinci 2021 a 2022
- 3.5 Vývoj v oblasti aktivní politiky zaměstnanosti v roce 2022
- 3.6 Počet evidovaných nezaměstnaných, volných pracovních míst a podíl nezaměstnaných osob ke konci sledovaného měsíce
- 3.7 Podíl nezaměstnaných osob na obyvatelstvu v okresech a krajích ČR k 31. prosinci 2022
- 3.8 Průměrná měsíční výše podpory v nezaměstnanosti v letech 2021 a 2022

**PRŮMĚRNÝ POČET UCHAZEČŮ O ZAMĚŠTNÁNÍ, PRŮMĚRNÝ PODÍL
NEZAMĚŠTNANÝCH OSOB* V LETECH 2021 A 2022**

Územní jednotka	Rok 2021		Rok 2022	
	počet uchazečů	podíl nezaměst. osob v %	počet uchazečů	podíl nezaměst. osob v %
Hlavní město Praha	31 284	3,4	24 655	2,8
Benešov	1 485	2,2	1 224	1,8
Beroun	2 315	3,5	2 114	3,3
Kladno	5 581	4,8	4 950	4,4
Kolín	2 941	4,2	2 689	3,9
Kutná Hora	1 716	3,3	1 588	3,1
Mělník	3 491	4,6	3 162	4,3
Mladá Boleslav	1 902	2,1	1 924	2,3
Nymburk	3 004	4,4	2 584	3,9
Praha-východ	2 318	1,8	1 633	1,3
Praha-západ	2 531	2,5	1 674	1,6
Příbram	3 358	4,4	2 939	4,0
Rakovník	1 258	3,3	1 041	2,9
Středočeský kraj	31 899	3,3	27 523	3,0
České Budějovice	3 801	2,9	2 896	2,2
Český Krumlov	1 894	4,5	1 542	3,8
Jindřichův Hradec	1 421	2,3	1 209	2,1
Písek	1 245	2,5	1 133	2,4
Prachatice	935	2,4	897	2,5
Strakonice	1 498	2,8	1 335	2,6
Tábor	2 445	3,6	2 039	3,1
Jihočeský kraj	13 239	3,0	11 051	2,6
Domažlice	1 403	3,4	1 084	2,9
Klatovy	1 662	2,8	1 412	2,5
Plzeň-město	4 135	3,0	3 478	2,7
Plzeň-jih	1 105	2,5	928	2,0
Plzeň-sever	1 830	3,2	1 556	2,8
Rokycany	1 118	3,3	1 045	3,3
Tachov	1 328	3,5	1 174	3,2
Plzeňský kraj	12 582	3,1	10 676	2,7
Cheb	2 463	4,0	1 690	2,9
Karlovy Vary	4 268	5,6	3 134	4,2
Sokolov	3 567	5,9	2 785	4,8
Karlovarský kraj	10 298	5,2	7 610	4,0
Děčín	4 644	5,4	4 034	4,9
Chomutov	5 415	6,3	4 999	6,2
Litoměřice	2 895	3,6	2 655	3,4
Louny	3 505	5,8	3 290	5,6
Most	5 350	7,0	4 774	6,6
Teplice	4 169	4,7	3 677	4,4
Ústí nad Labem	4 913	6,1	4 373	5,6
Ústecký kraj	30 890	5,5	27 803	5,2
Česká Lípa	2 389	3,2	2 140	3,0
Jablonec nad Nisou	2 473	4,1	2 247	3,8
Liberec	5 418	4,4	4 499	3,7
Semily	1 971	4,1	1 791	3,9
Liberecký kraj	12 252	4,0	10 677	3,6

**PRŮMĚRNÝ POČET UCHAZEČŮ O ZAMĚŠTNÁNÍ, PRŮMĚRNÝ PODÍL
NEZAMĚŠTNANÝCH OSOB* V LETECH 2021 A 2022**

Územní jednotka	Rok 2021		Rok 2022	
	počet uchazečů	podíl nezaměst. osob v %	počet uchazečů	podíl nezaměst. osob v %
Hradec Králové	3 453	3,1	3 002	2,7
Jičín	1 174	2,1	1 125	2,1
Náchod	2 625	3,7	2 513	3,7
Rychnov nad Kněžnou	976	1,8	928	1,8
Trutnov	2 643	3,4	2 387	3,2
Královéhradecký kraj	10 871	2,9	9 955	2,8
Chrudim	1 997	2,8	1 704	2,5
Pardubice	3 052	2,5	2 801	2,4
Svitavy	1 849	2,6	1 786	2,7
Ústí nad Orlicí	2 241	2,4	1 941	2,2
Pardubický kraj	9 139	2,6	8 232	2,4
Havlíčkův Brod	1 778	2,8	1 622	2,7
Jihlava	2 246	2,9	1 991	2,7
Pelhřimov	871	1,8	762	1,7
Třebíč	2 880	3,8	2 465	3,4
Žďár nad Sázavou	2 696	3,3	2 405	3,0
Kraj Vysočina	10 471	3,0	9 245	2,8
Blansko	2 326	3,1	2 171	3,0
Brno-město	13 215	5,0	11 959	4,7
Brno-venkov	4 742	3,1	4 227	2,9
Břeclav	2 766	3,5	2 392	3,2
Hodonín	5 551	5,2	5 026	5,0
Vyškov	1 669	2,6	1 464	2,3
Znojmo	4 133	5,4	3 684	5,1
Jihomoravský kraj	34 402	4,2	30 923	4,0
Jeseník	1 324	5,0	1 146	4,5
Olomouc	5 370	3,4	4 382	2,9
Prostějov	1 917	2,6	1 673	2,3
Přerov	3 963	4,6	3 436	4,2
Šumperk	3 148	3,9	2 542	3,3
Olomoucký kraj	15 723	3,7	13 180	3,2
Kroměříž	2 089	2,9	1 832	2,7
Uherské Hradiště	2 705	2,7	2 500	2,6
Vsetín	3 765	3,8	3 100	3,3
Zlín	3 429	2,6	2 597	2,1
Zlínský kraj	11 988	3,0	10 030	2,6
Bruntál	3 818	6,3	3 495	6,0
Frýdek-Místek	4 910	3,3	4 406	3,1
Karviná	14 468	8,8	13 039	8,3
Nový Jičín	3 508	3,4	2 936	2,9
Opava	3 667	3,0	3 385	2,9
Ostrava-město	14 462	6,6	11 572	5,3
Moravskoslezský kraj	44 833	5,5	38 833	4,9
Celkem ČR	279 872	3,8	240 393	3,4

Pramen: MPSV

* Podíl nezaměstnaných osob, tj. počet dosažitelných uchazečů o zaměstnání ve věku 15 - 64 let k obyvatelstvu stejného věku.

**POČET UCHAZEČŮ O ZAMĚSTNÁNÍ PODLE DÉLKY
NEZAMĚSTNANOSTI K 31. PROSINCI 2021 A 2022**

Územní jednotka	Rok 2021					Rok 2022				
	do 3 měsíců	3-6 měsíců	6-9 měsíců	9-12 měsíců	nad 12 měsíců	do 3 měsíců	3-6 měsíců	6-9 měsíců	9-12 měsíců	nad 12 měsíců
Hlavní město Praha	6 782	4 703	2 633	2 361	9 568	8 717	7 358	2 556	1 791	7 344
Benešov	593	289	102	78	194	671	388	126	71	158
Beroun	659	420	234	182	742	735	565	247	164	672
Kladno	1 123	882	492	431	2 335	1 307	1 057	478	416	2 020
Kolín	907	567	263	194	771	1 167	793	283	197	682
Kutná Hora	706	349	130	94	406	783	441	165	127	366
Mělník	925	631	306	272	1 088	1 153	805	366	265	1 072
Mladá Boleslav	680	460	208	153	443	791	613	218	125	439
Nymburk	854	622	281	201	888	941	720	287	213	756
Praha-východ	665	448	183	124	318	870	617	205	109	229
Praha-západ	574	424	200	139	480	679	545	208	112	251
Příbram	1 092	572	286	233	936	1 266	811	342	221	790
Rakovník	408	259	143	82	298	404	257	93	83	242
Středočeský kraj	9 186	5 923	2 828	2 183	8 899	10 767	7 612	3 018	2 103	7 677
České Budějovice	1 124	644	333	285	900	1 452	872	372	194	461
Český Krumlov	745	274	131	134	576	884	331	145	93	431
Jindřichův Hradec	731	235	89	97	226	870	321	122	72	239
Písek	585	241	106	104	206	609	328	118	67	210
Prachatice	516	202	96	55	165	572	217	100	52	163
Strakonice	669	274	125	75	393	713	354	125	82	366
Tábor	714	423	207	199	755	843	521	218	129	484
Jihočeský kraj	5 084	2 293	1 087	949	3 221	5 943	2 944	1 200	689	2 354
Domažlice	413	227	131	113	378	410	194	112	79	279
Klatovy	806	289	118	85	344	991	353	147	75	270
Pízeň-město	1 198	760	368	271	985	1 423	911	394	228	806
Pízeň-jih	342	217	107	76	276	386	201	102	68	226
Pízeň-sever	521	360	149	111	528	648	424	205	133	436
Rokycany	383	187	106	80	378	411	227	104	66	376
Tachov	428	197	118	96	412	484	271	124	69	337
Pízeňský kraj	4 091	2 237	1 097	832	3 301	4 753	2 581	1 188	718	2 730
Cheb	685	357	180	199	604	821	478	137	100	372
Karlovy Vary	936	568	274	276	1 357	1 169	863	281	228	992
Sokolov	789	544	263	267	1 138	998	568	245	280	897
Karlovarský kraj	2 410	1 469	717	742	3 099	2 988	1 909	663	608	2 261
Děčín	1 353	735	361	318	1 383	1 598	1 018	506	308	1 203
Chomutov	1 371	747	425	407	2 259	1 448	869	451	374	2 199
Litoměřice	1 104	533	233	173	756	1 323	636	294	188	711
Louny	934	648	383	281	1 275	1 089	695	324	258	1 241
Most	1 156	799	468	437	2 007	1 404	982	509	467	1 720
Teplice	1 146	729	414	319	1 057	1 467	921	462	291	987
Ústí nad Labem	1 000	777	430	444	1 921	1 328	981	471	352	1 665
Ústecký kraj	8 064	4 968	2 714	2 379	10 658	9 657	6 102	3 017	2 238	9 726
Česká Lípa	858	494	191	143	516	1 088	562	254	185	443
Jablonec nad Nisou	677	463	241	216	748	859	620	262	155	672
Liberec	1 358	937	470	446	1 643	1 693	1 256	522	367	1 276
Semily	729	373	181	158	521	784	450	205	134	468
Liberecký kraj	3 622	2 267	1 083	963	3 428	4 424	2 888	1 243	841	2 859

**POČET UCHAZEČŮ O ZAMĚSTNÁNÍ PODLE DÉLKY
NEZAMĚSTNANOSTI K 31. PROSINCI 2021 A 2022**

Územní jednotka	Rok 2021					Rok 2022				
	do 3 měsíců	3-6 měsíců	6-9 měsíců	9-12 měsíců	nad 12 měsíců	do 3 měsíců	3-6 měsíců	6-9 měsíců	9-12 měsíců	nad 12 měsíců
Hradec Králové	1 149	674	311	213	916	1 277	836	320	226	807
Jičín	591	269	104	63	205	572	346	118	64	199
Náchod	1 071	536	266	198	599	1 216	731	310	209	587
Rychnov nad Kněžnou	383	213	87	59	191	457	258	97	67	157
Trutnov	921	500	240	201	662	944	621	280	190	680
Královéhradecký kraj	4 115	2 192	1 008	734	2 573	4 466	2 792	1 125	756	2 430
Chrudim	992	384	161	116	314	1 086	514	187	117	224
Pardubice	1 077	612	275	217	649	1 305	931	339	192	551
Svitavy	984	373	157	85	338	1 062	514	218	152	351
Ústí nad Orlicí	853	404	215	147	430	981	500	259	146	376
Pardubický kraj	3 906	1 773	808	565	1 731	4 434	2 459	1 003	607	1 502
Havlíčkův Brod	644	351	178	120	505	710	431	176	117	427
Jihlava	967	436	201	130	492	1 097	533	214	125	416
Pelhřimov	396	224	83	59	92	465	231	78	45	66
Třebíč	1 068	502	218	185	908	1 164	556	223	157	779
Žďár nad Sázavou	921	509	218	185	821	1 035	536	238	161	708
Kraj Vysočina	3 996	2 022	898	679	2 818	4 471	2 287	929	605	2 396
Blansko	669	397	234	145	823	839	540	239	160	799
Brno-město	2 684	2 021	1 070	925	5 537	3 324	2 683	1 179	945	5 173
Brno-venkov	1 314	869	458	353	1 450	1 495	956	475	286	1 368
Břeclav	1 338	515	244	170	622	1 443	615	235	126	575
Hodonín	1 617	910	489	420	2 099	1 931	1 045	467	360	1 950
Vyškov	545	290	163	109	433	637	379	176	112	418
Znojmo	1 700	686	304	240	1 180	1 881	861	341	325	1 067
Jihomoravský kraj	9 867	5 688	2 962	2 362	12 144	11 550	7 079	3 112	2 314	11 350
Jeseník	641	190	85	78	301	730	262	105	109	308
Olomouc	1 794	958	447	368	1 137	2 119	1 212	508	333	910
Prostějov	667	263	136	135	561	715	383	152	115	513
Přerov	1 078	575	294	255	1 456	1 178	738	337	269	1 273
Šumperk	1 160	500	243	190	870	1 288	617	295	149	679
Olomoucký kraj	5 340	2 486	1 205	1 026	4 325	6 030	3 212	1 397	975	3 683
Kroměříž	723	379	188	156	472	875	545	238	118	371
Uherské Hradiště	1 016	581	242	177	661	1 161	734	318	209	607
Vsetín	1 178	615	343	326	994	1 316	693	316	206	935
Zlín	1 034	609	321	216	726	1 253	691	274	153	457
Zlínský kraj	3 951	2 184	1 094	875	2 853	4 605	2 663	1 146	686	2 370
Bruntál	1 312	581	307	287	1 480	1 420	630	340	251	1 490
Frýdek-Místek	1 651	906	477	356	1 317	1 835	1 127	491	323	1 302
Karviná	2 522	1 825	1 558	1 131	6 816	2 927	2 109	1 174	935	6 528
Nový Jičín	1 242	600	326	226	962	1 288	631	289	194	870
Opava	1 349	683	342	244	1 064	1 472	776	356	229	1 006
Ostrava-město	2 838	1 889	1 049	924	5 888	3 421	2 174	1 087	779	4 448
Moravskoslezský kraj	10 914	6 484	4 059	3 168	17 527	12 363	7 447	3 737	2 711	15 644
Celkem ČR	81 328	46 689	24 193	19 818	86 145	95 168	59 333	25 334	17 642	74 326

Pramen: MPSV

POHYB UCHAZEČŮ O ZAMĚSTNÁNÍ V LETECH 2021 A 2022

Územní jednotka	Rok 2021			Rok 2022		
	nově hlášení	vyřazení	přírůstek + úbytek -	nově hlášení	vyřazení	přírůstek + úbytek -
Hlavní město Praha	39 645	45 705	-6 060	44 712	42 993	1 719
Benešov	3 028	3 434	-406	3 363	3 205	158
Beroun	3 249	3 367	-118	3 665	3 519	146
Kladno	6 207	6 451	-244	6 913	6 898	15
Kolín	4 852	5 166	-314	5 664	5 244	420
Kutná Hora	3 114	3 329	-215	3 391	3 194	197
Mělník	4 860	5 004	-144	5 467	5 028	439
Mladá Boleslav	3 315	3 353	-38	3 875	3 633	242
Nymburk	4 343	4 601	-258	4 507	4 436	71
Praha-východ	3 907	4 680	-773	4 183	3 891	292
Praha-západ	3 355	4 449	-1 094	3 737	3 759	-22
Příbram	4 877	5 336	-459	5 617	5 306	311
Rakovník	2 171	2 203	-32	2 127	2 238	-111
Středočeský kraj	47 278	51 373	-4 095	52 509	50 351	2 158
České Budějovice	6 052	6 692	-640	7 125	7 060	65
Český Krumlov	2 909	3 131	-222	3 235	3 211	24
Jindřichův Hradec	3 025	3 263	-238	3 410	3 164	246
Písek	2 682	2 688	-6	2 936	2 846	90
Prachatice	2 032	2 048	-16	2 233	2 163	70
Strakonice	2 727	2 933	-206	2 998	2 894	104
Tábor	3 616	3 750	-134	4 063	4 166	-103
Jihočeský kraj	23 043	24 505	-1 462	26 000	25 504	496
Domažlice	1 988	2 170	-182	1 925	2 113	-188
Klatovy	3 431	3 710	-279	3 809	3 615	194
Plzeň-město	7 014	8 012	-998	7 802	7 622	180
Plzeň-jih	1 961	2 079	-118	2 097	2 132	-35
Plzeň-sever	2 744	3 063	-319	3 051	2 874	177
Rokycany	1 719	1 740	-21	1 901	1 851	50
Tachov	2 101	2 299	-198	2 332	2 298	34
Plzeňský kraj	20 958	23 073	-2 115	22 917	22 505	412
Cheb	3 567	4 144	-577	3 616	3 733	-117
Karlovy Vary	4 743	5 930	-1 187	5 431	5 309	122
Sokolov	4 586	5 182	-596	4 857	4 870	-13
Karlovarský kraj	12 896	15 256	-2 360	13 904	13 912	-8
Děčín	6 185	6 951	-766	7 314	6 831	483
Chomutov	6 830	7 032	-202	7 450	7 318	132
Litoměřice	5 220	5 442	-222	5 784	5 431	353
Louny	4 792	4 631	161	5 074	4 988	86
Most	6 189	6 382	-193	7 048	6 833	215
Teplice	5 772	6 322	-550	6 694	6 231	463
Ústí nad Labem	5 465	5 462	3	6 438	6 213	225
Ústecký kraj	40 453	42 222	-1 769	45 802	43 845	1 957
Česká Lípa	4 394	4 751	-357	4 836	4 506	330
Jablonec nad Nisou	3 657	3 778	-121	4 151	3 928	223
Liberec	7 481	7 902	-421	8 686	8 426	260
Semily	3 104	3 206	-102	3 349	3 270	79
Liberecký kraj	18 636	19 637	-1 001	21 022	20 130	892

POHYB UCHAZEČŮ O ZAMĚSTNÁNÍ V LETECH 2021 A 2022

Územní jednotka	Rok 2021			Rok 2022		
	nově hlášení	vyřazení	přírůstek + úbytek -	nově hlášení	vyřazení	přírůstek + úbytek -
Hradec Králové	5 552	6 023	-471	6 082	5 879	203
Jičín	2 581	2 612	-31	2 853	2 786	67
Náchod	4 382	4 546	-164	5 026	4 643	383
Rychnov nad Kněžnou	2 083	2 148	-65	2 311	2 208	103
Trutnov	4 406	4 536	-130	4 590	4 399	191
Královéhradecký kraj	19 004	19 865	-861	20 862	19 915	947
Chrudim	3 956	4 230	-274	4 417	4 256	161
Pardubice	5 594	6 138	-544	6 622	6 134	488
Svitavy	3 785	4 058	-273	4 228	3 868	360
Ústí nad Orlicí	4 209	4 554	-345	4 601	4 388	213
Pardubický kraj	17 544	18 980	-1 436	19 868	18 646	1 222
Havlíčkův Brod	2 973	3 013	-40	3 199	3 136	63
Jihlava	4 232	4 559	-327	4 667	4 508	159
Pelhřimov	2 088	2 233	-145	2 310	2 279	31
Třebíč	4 256	4 552	-296	4 588	4 590	-2
Žďár nad Sázavou	4 140	4 362	-222	4 513	4 489	24
Kraj Vysočina	17 689	18 719	-1 030	19 277	19 002	275
Blansko	3 243	3 452	-209	3 636	3 327	309
Brno-město	14 690	16 130	-1 440	16 586	15 519	1 067
Brno-venkov	6 955	7 547	-592	7 372	7 236	136
Břeclav	4 927	5 232	-305	5 231	5 126	105
Hodonín	6 980	7 295	-315	7 662	7 444	218
Vyškov	2 771	3 044	-273	3 001	2 819	182
Znojmo	6 593	7 319	-726	7 120	6 755	365
Jihomoravský kraj	46 159	50 019	-3 860	50 608	48 226	2 382
Jeseník	2 273	2 604	-331	2 420	2 201	219
Olomouc	8 980	10 180	-1 200	9 882	9 504	378
Prostějov	3 394	3 730	-336	3 668	3 552	116
Přerov	5 132	5 696	-564	5 665	5 528	137
Šumperk	5 000	5 457	-457	5 240	5 175	65
Olomoucký kraj	24 779	27 667	-2 888	26 875	25 960	915
Kroměříž	3 688	4 029	-341	4 131	3 902	229
Uherské Hradiště	4 572	4 910	-338	5 169	4 817	352
Vsetín	5 562	5 981	-419	5 612	5 602	10
Zlín	5 777	6 541	-764	6 120	6 198	-78
Zlínský kraj	19 599	21 461	-1 862	21 032	20 519	513
Bruntál	5 108	5 246	-138	5 261	5 097	164
Frýdek-Místek	8 115	8 549	-434	8 627	8 256	371
Karviná	14 104	13 729	375	14 147	14 326	-179
Nový Jičín	5 842	6 308	-466	5 891	5 975	-84
Opava	6 060	6 307	-247	6 517	6 360	157
Ostrava-město	15 244	17 339	-2 095	17 013	17 692	-679
Moravskoslezský kraj	54 473	57 478	-3 005	57 456	57 706	-250
Celkem ČR	402 156	435 960	-33 804	442 844	429 214	13 630

Pramen: MPSV

UCHAZEČI O ZAMĚSTNÁNÍ, PODÍL NEZAMĚSTNANÝCH OSOB, POČET UCHAZEČŮ NA 1 VOLNÉ PRACOVNÍ MÍSTO K 31. PROSINCI 2021 A 2022

Územní jednotka	Rok 2021			Rok 2022		
	počet uchazečů	podíl nezaměst. osob %	počet uchazečů na 1 VPM	počet uchazečů	podíl nezaměst. osob %	počet uchazečů na 1 VPM
Hlavní město Praha	26 047	2,8	0,3	27 766	3,0	0,4
Benešov	1 256	1,7	0,5	1 414	2,0	0,5
Beroun	2 237	3,3	0,5	2 383	3,5	0,5
Kladno	5 263	4,5	1,4	5 278	4,5	1,5
Kolín	2 702	3,7	0,7	3 122	4,3	0,7
Kutná Hora	1 685	3,2	0,8	1 882	3,6	0,9
Mělník	3 222	4,2	0,6	3 661	4,7	0,6
Mladá Boleslav	1 944	2,1	0,2	2 186	2,5	0,2
Nymburk	2 846	4,1	0,8	2 917	4,2	0,9
Praha-východ	1 738	1,3	0,1	2 030	1,5	0,2
Praha-západ	1 817	1,7	0,4	1 795	1,7	0,3
Příbram	3 119	4,1	0,7	3 430	4,4	1,3
Rakovník	1 190	3,1	1,0	1 079	2,9	1,0
Středočeský kraj	29 019	3,0	0,5	31 177	3,2	0,5
České Budějovice	3 286	2,4	0,6	3 351	2,5	0,7
Český Krumlov	1 860	4,4	0,4	1 884	4,5	0,4
Jindřichův Hradec	1 378	2,2	0,9	1 624	2,7	1,5
Písek	1 242	2,5	0,7	1 332	2,8	0,9
Prachatice	1 034	2,8	0,5	1 104	3,0	0,7
Strakonice	1 536	2,9	1,2	1 640	3,1	2,6
Tábor	2 298	3,3	0,6	2 195	3,2	0,6
Jihočeský kraj	12 634	2,8	0,6	13 130	3,0	0,8
Domažlice	1 262	3,0	0,6	1 074	2,9	0,5
Klatovy	1 642	2,8	0,5	1 836	3,1	0,8
Plzeň-město	3 582	2,6	0,3	3 762	2,8	0,4
Plzeň-jih	1 018	2,2	0,3	983	2,1	0,5
Plzeň-sever	1 669	2,9	0,8	1 846	3,2	0,9
Rokycany	1 134	3,4	0,6	1 184	3,6	1,0
Tachov	1 251	3,2	0,1	1 285	3,4	0,4
Plzeňský kraj	11 558	2,8	0,4	11 970	2,9	0,5
Cheb	2 025	3,2	0,6	1 908	3,1	0,6
Karlovy Vary	3 411	4,4	1,8	3 533	4,6	2,0
Sokolov	3 001	4,9	3,8	2 988	4,9	3,0
Karlovarský kraj	8 437	4,2	1,4	8 429	4,2	1,5
Děčín	4 150	4,8	2,7	4 633	5,4	3,8
Chomutov	5 209	6,1	1,0	5 341	6,4	1,3
Litoměřice	2 799	3,5	1,8	3 152	3,9	2,3
Louny	3 521	5,7	2,5	3 607	5,9	2,6
Most	4 867	6,2	4,7	5 082	6,8	4,3
Teplice	3 665	4,1	1,4	4 128	4,7	1,8
Ústí nad Labem	4 572	5,6	4,9	4 797	5,9	4,1
Ústecký kraj	28 783	5,1	2,0	30 740	5,5	2,4
Česká Lípa	2 202	2,9	2,3	2 532	3,5	2,7
Jablonec nad Nisou	2 345	3,8	1,8	2 568	4,1	2,5
Liberec	4 854	3,9	0,9	5 114	4,0	1,2
Semily	1 962	4,1	1,2	2 041	4,3	1,4
Liberecký kraj	11 363	3,7	1,2	12 255	4,0	1,6

UCHAZEČI O ZAMĚSTNÁNÍ, PODÍL NEZAMĚSTNANÝCH OSOB, POČET UCHAZEČŮ NA 1 VOLNÉ PRACOVNÍ MÍSTO K 31. PROSINCI 2021 A 2022

Územní jednotka	Rok 2021			Rok 2022		
	počet uchazečů	podíl nezaměst. osob %	počet uchazečů na 1 VPM	počet uchazečů	podíl nezaměst. osob %	počet uchazečů na 1 VPM
Hradec Králové	3 263	2,9	0,7	3 466	3,0	0,7
Jičín	1 232	2,2	0,8	1 299	2,4	0,9
Náchod	2 670	3,7	1,2	3 053	4,3	1,6
Rychnov nad Kněžnou	933	1,7	0,4	1 036	1,9	0,5
Trutnov	2 524	3,2	1,5	2 715	3,5	1,6
Královéhradecký kraj	10 622	2,8	0,9	11 569	3,1	1,0
Chrudim	1 967	2,8	0,7	2 128	3,1	0,8
Pardubice	2 830	2,3	0,3	3 318	2,8	0,5
Svitavy	1 937	2,8	0,7	2 297	3,3	1,0
Ústí nad Orlicí	2 049	2,2	0,6	2 262	2,4	0,6
Pardubický kraj	8 783	2,4	0,5	10 005	2,9	0,6
Havlíčkův Brod	1 798	2,8	1,1	1 861	3,0	1,3
Jihlava	2 226	2,9	0,6	2 385	3,1	0,8
Pelhřimov	854	1,8	0,3	885	1,9	0,4
Třebíč	2 881	3,8	2,2	2 879	3,8	2,1
Žďár nad Sázavou	2 654	3,2	2,0	2 678	3,3	3,3
Kraj Vysočina	10 413	3,0	1,0	10 688	3,1	1,2
Blansko	2 268	3,0	2,3	2 577	3,5	2,5
Brno-město	12 237	4,6	0,6	13 304	5,1	1,3
Brno-venkov	4 444	2,9	0,8	4 580	3,0	0,8
Břeclav	2 889	3,6	1,4	2 994	3,9	1,9
Hodonín	5 535	5,2	2,6	5 753	5,5	3,1
Vyškov	1 540	2,4	0,8	1 722	2,6	1,1
Znojmo	4 110	5,4	3,7	4 475	6,0	3,0
Jihomoravský kraj	33 023	4,0	1,0	35 405	4,4	1,5
Jeseník	1 295	4,8	2,7	1 514	5,8	4,4
Olomouc	4 704	3,0	1,4	5 082	3,3	1,7
Prostějov	1 762	2,3	0,9	1 878	2,5	1,4
Přerov	3 658	4,2	2,2	3 795	4,4	2,8
Šumperk	2 963	3,6	1,7	3 028	3,8	2,1
Olomoucký kraj	14 382	3,4	1,6	15 297	3,6	2,0
Kroměříž	1 918	2,7	1,4	2 147	3,1	2,0
Uherské Hradiště	2 677	2,7	0,9	3 029	3,1	1,5
Vsetín	3 456	3,5	0,8	3 466	3,5	1,4
Zlín	2 906	2,2	0,6	2 828	2,2	0,7
Zlínský kraj	10 957	2,7	0,8	11 470	2,9	1,2
Bruntál	3 967	6,5	5,1	4 131	6,9	5,2
Frýdek-Místek	4 707	3,2	1,9	5 078	3,4	2,2
Karviná	13 852	8,5	10,1	13 673	8,3	11,3
Nový Jičín	3 356	3,2	1,5	3 272	3,2	1,5
Opava	3 682	3,0	2,4	3 839	3,2	3,6
Ostrava-město	12 588	5,6	2,7	11 909	5,3	2,5
Moravskoslezský kraj	42 152	5,1	3,3	41 902	5,1	3,4
Celkem ČR	258 173	3,5	0,8	271 803	3,7	0,9

Pramen: MPSV

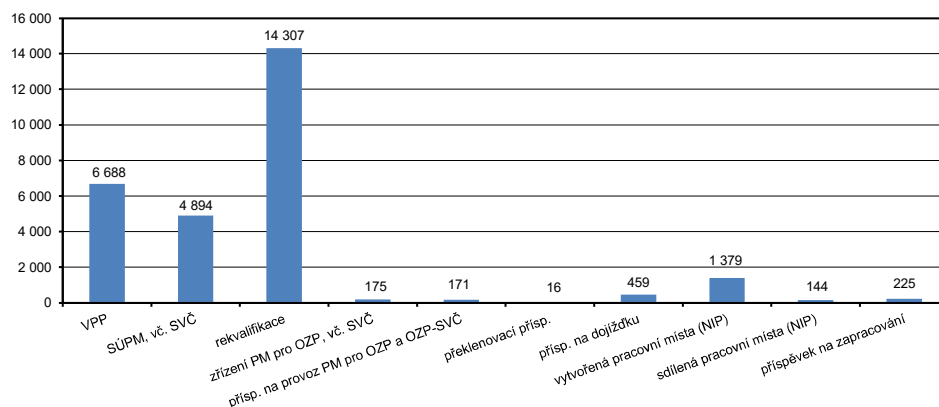
VÝVOJ V OBLASTI AKTIVNÍ POLITIKY ZAMĚSTNANOSTI V ROCE 2022

Měsíc	Veřejně prospěšné práce (VPP) ¹⁾				Společensky účelná pracovní místa (SÚPM), bez SVČ ^{1), 2)}				z toho ESF RIP "Záruky pro mladé"		SÚPM - Samostatná výděl. činnost (SVČ)		Zřízení pracovní místa (PM) pro osoby se zdravotním postižením (OZP), bez SVČ			
	vytvořená místa		umístění uchazeči		vytvořená místa		umístění uchazeči		umístění uchazeči		umístění uchazeči		vytvořená místa		umístění uchazeči	
	stav na konci sled.měs.	celkem od poč. roku	stav na konci sled.měs.	celkem od poč. roku	stav na konci sled.měs.	celkem od poč. roku	stav na konci sled.měs.	celkem od poč. roku	stav na konci sled.měs.	celkem od poč. roku	stav na konci sled.měs.	celkem od poč. roku	stav na konci sled.měs.	celkem od poč. roku	stav na konci sled.měs.	celkem od poč. roku
1	4 199	16	3 277	51	4 475	202	4 182	262	634	30	646	9	598	0	455	23
2	2 225	139	1 715	88	4 077	438	3 754	448	630	63	649	29	585	0	447	39
3	2 313	680	1 447	235	4 030	754	3 671	718	632	99	669	66	559	2	426	50
4	2 263	1 440	1 445	879	3 964	1 146	3 592	1 124	589	131	674	91	551	5	429	57
5	4 740	4 178	2 728	2 413	3 420	1 808	3 027	1 709	603	236	712	152	547	14	432	70
6	5 957	5 538	4 940	4 805	3 233	2 361	2 881	2 269	584	319	720	209	545	20	435	87
7	6 170	5 889	5 397	5 513	3 189	2 723	2 882	2 657	524	374	693	233	515	23	409	95
8	6 327	6 174	5 602	5 939	3 345	3 133	3 020	3 029	500	430	705	284	523	33	410	108
9	6 355	6 323	5 667	6 216	3 333	3 550	3 026	3 442	382	479	692	332	528	52	415	129
10	6 329	6 481	5 627	6 424	3 378	3 918	3 094	3 812	386	525	692	391	526	56	421	148
11	5 916	6 587	5 233	6 614	3 320	4 252	3 029	4 133	361	544	689	465	508	79	384	156
12	3 499	6 658	2 711	6 688	3 095	4 523	2 795	4 388	340	565	658	506	509	90	388	170

Měsíc	Zřízení PM pro OZP - SVČ		Příspěvek na provoz PM pro OZP a OZP-SVČ		Překlenovací příspěvek		Zvolená rekvalifikace ^{1), 5)}		Rekvalifikace ^{1), 5)}		Příspěvek na dojížděku		Vytvořená pracovní místa (ESF NIP) ³⁾		Sdílená pracovní místa (ESF NIP) ⁴⁾	
	umístění uchazeči		zaměstnanci, OSVČ		OSVČ		uchazeči a zájemci		uchazeči a zájemci		uchazeči		uchazeči a zájemci		uchazeči a zájemci	
	stav na konci sled.měs.	celkem od poč. roku	stav na konci sled.měs.	celkem od poč. roku	stav na konci sled.měs.	celkem od poč. roku	stav na konci sled.měs.	celkem od poč. roku	stav na konci sled.měs.	celkem od poč. roku	stav na konci sled.měs.	celkem od poč. roku	stav na konci sled.měs.	celkem od poč. roku	stav na konci sled.měs.	celkem od poč. roku
1	13	0	106	8	13	0	594	495	131	88	191	10	906	151	124	24
2	13	0	130	32	11	0	514	857	189	246	103	50	935	271	138	40
3	16	3	166	68	9	1	641	1 454	346	678	131	91	981	412	148	55
4	16	3	162	69	4	1	724	2 079	243	908	142	124	1 019	550	154	74
5	15	3	164	74	3	2	858	2 927	542	1 519	162	176	1 034	678	160	89
6	15	3	170	81	3	3	662	3 634	196	1 813	191	237	997	804	162	101
7	15	3	198	134	4	4	609	4 171	124	1 953	196	269	961	909	158	112
8	16	4	200	137	6	6	659	4 875	149	2 116	206	305	930	1 008	144	115
9	17	5	196	137	7	9	1 233	6 013	550	2 796	230	354	921	1 135	138	124
10	17	5	200	143	10	12	1 573	7 456	606	3 369	245	392	849	1 241	115	131
11	15	5	206	149	13	15	1 759	8 936	428	3 810	266	437	840	1 322	90	137
12	14	5	227	171	12	16	989	9 993	144	4 314	231	459	803	1 379	73	144

Měsíc	Příspěvek na zapracování ¹⁾	
	uchazeči	
	stav na konci sled.měs.	celkem od poč. roku
1	26	9
2	25	11
3	22	18
4	24	28
5	19	31
6	39	57
7	61	96
8	61	116
9	58	142
10	66	171
11	85	203
12	78	225

POČET OSOB PODPOŘENÝCH V RÁMCI APZ V ROCE 2022



Pramen: MPSV

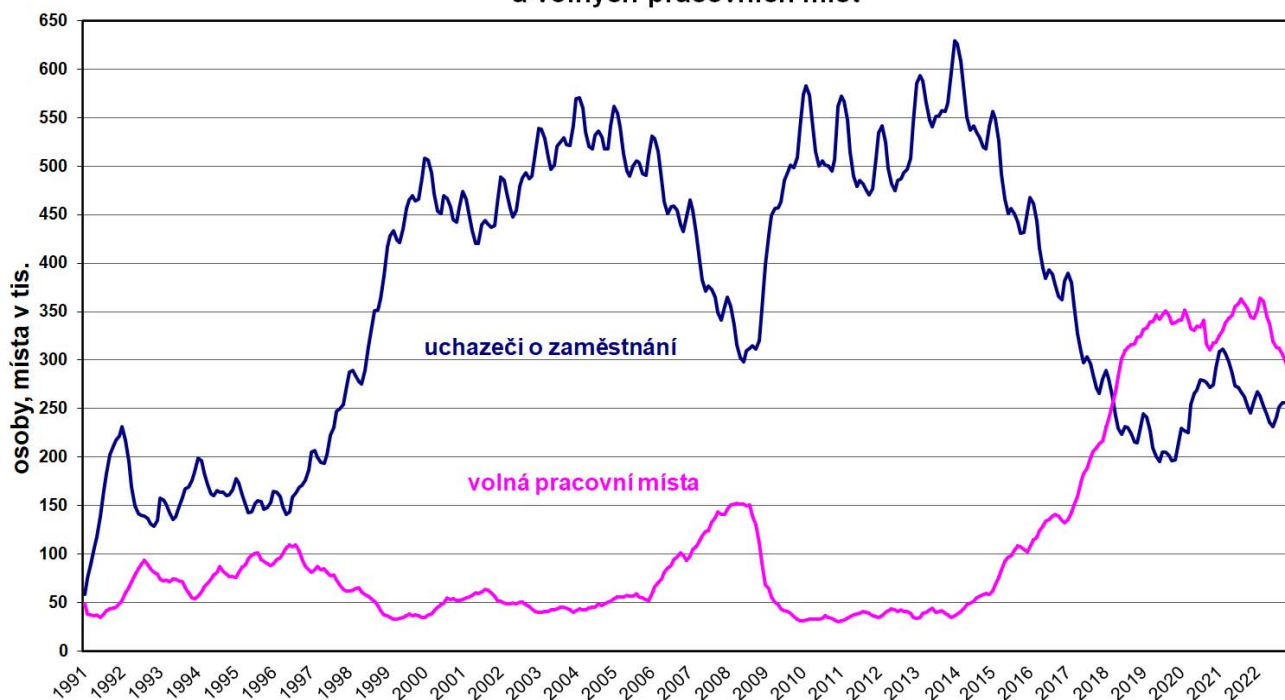
¹⁾ vč. ESF²⁾ vč. ESF - regionálního individuálního projektu (RIP) "Záruky pro mladé" a projektu "Práce na zkoušku"³⁾ nástroj APZ realizovaný podle §106 zákona č. 435/2004 Sb., o zaměstnanosti, ve znění pozdějších předpisů, v rámci projektu ESF NIP "Outplacement"⁴⁾ nástroj APZ realizovaný podle §106 zákona č. 435/2004 Sb., o zaměstnanosti, ve znění pozdějších předpisů, v rámci projektu ESF NIP "FLEXI"⁵⁾ vč. projektu NPO

POČET EVIDOVANÝCH NEZAMĚSTNANÝCH, VOLNÝCH PRACOVNÍCH MÍST A PODÍL NEZAMĚSTNANÝCH OSOB KE KONCI SLEDOVANÉHO MĚSÍCE

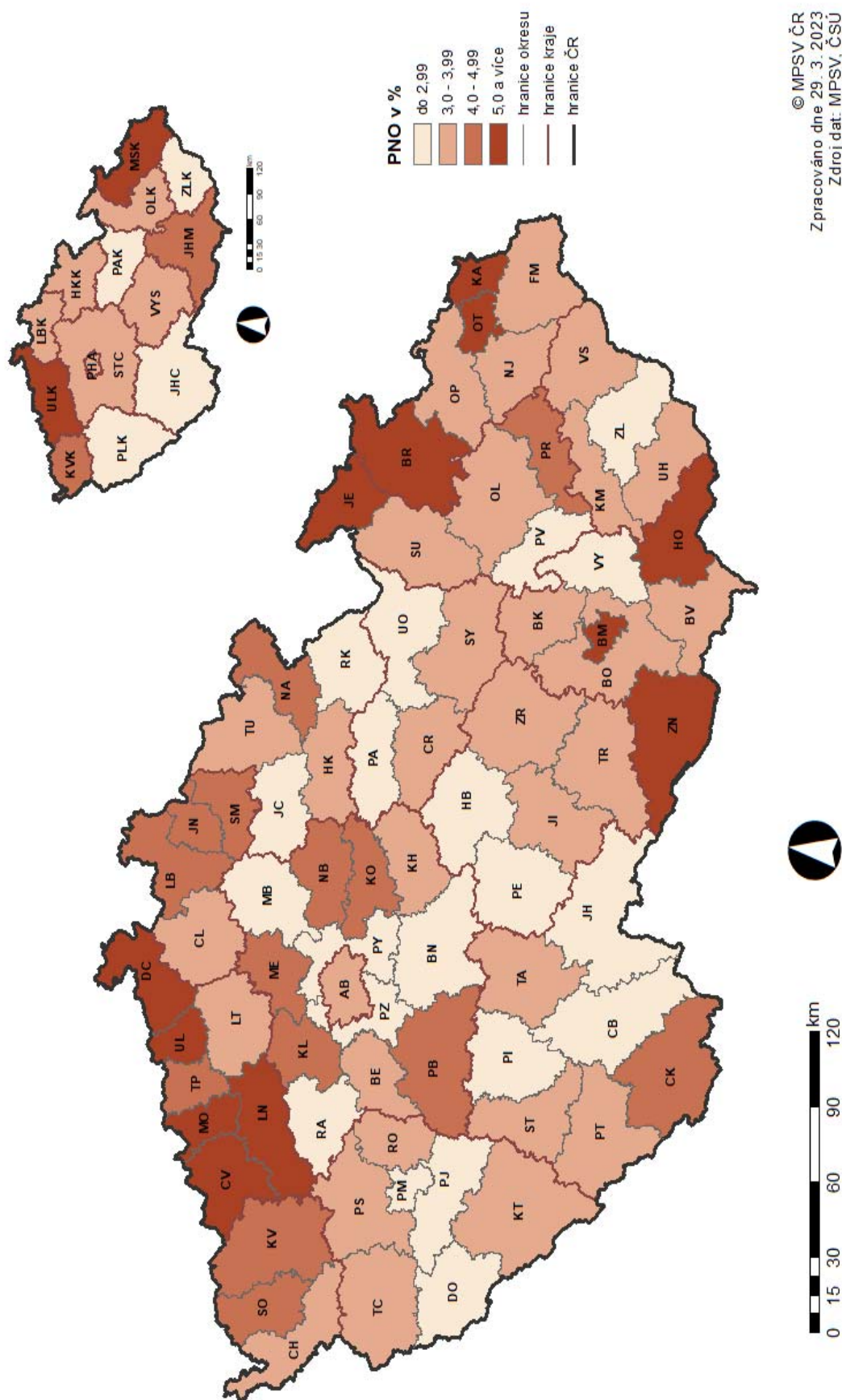
		měrná jednotka	leden	únor	březen	duben	květen	červen	červenec	srpen	září	říjen	listopad	prosinec
Rok 2020	uchazeči o zaměstnání	tis. osob	230,0	227,4	225,7	254,0	266,1	269,6	279,7	279,1	277,0	271,7	274,5	292,0
	podíl nezaměst.osob *	%	3,1	3,0	3,0	3,4	3,6	3,7	3,8	3,8	3,8	3,7	3,8	4,0
	volná pracovní místa	tis. míst	341,4	351,6	342,3	332,7	331,1	334,9	334,3	340,8	316,7	310,7	318,0	318,6
Rok 2021	uchazeči o zaměstnání	tis. osob	308,9	311,5	306,6	297,9	285,8	273,3	272,2	267,9	262,1	251,7	245,5	258,2
	podíl nezaměst.osob *	%	4,3	4,3	4,2	4,1	3,9	3,7	3,7	3,6	3,5	3,4	3,3	3,5
	volná pracovní místa	tis. míst	325,4	330,7	338,9	343,4	346,6	355,6	358,2	363,1	357,9	352,5	344,8	343,1
Rok 2022	uchazeči o zaměstnání	tis. osob	267,1	263,4	252,9	243,7	235,5	231,3	240,7	251,8	256,4	255,8	257,2	271,8
	podíl nezaměst.osob *	%	3,6	3,5	3,4	3,3	3,2	3,1	3,3	3,4	3,5	3,5	3,5	3,7
	volná pracovní místa	tis. míst	351,7	363,9	360,2	344,4	337,3	319,4	313,3	312,3	306,1	297,4	292,0	288,6

^{*)} podíl nezaměstnaných osob = počet dosažitelných uchazečů o zaměstnání ve věku 15 – 64 let k obyvatelstvu stejného věku

Vývoj počtu uchazečů o zaměstnání
a volných pracovních míst



PODÍL NEZAMĚŠTNANÝCH OSOB NA OBYVATELSTVU v okresech a krajích ČR k 31. 12. 2022



PRŮMĚRNÁ MĚSÍČNÍ VÝŠE PODPORY V NEZAMĚSTNANOSTI V LETECH 2021 A 2022

v Kč

Územní jednotka	2021					2022				
	31.3.	30.6.	30.9.	31.12.	průměr	31.3.	30.6.	30.9.	31.12.	průměr
Hlavní město Praha	9 847	10 388	11 009	11 238	10 380	11 263	11 812	12 126	12 030	11 763
Benešov	8 391	9 038	9 477	9 411	8 953	9 058	9 703	10 119	9 670	9 567
Beroun	8 892	9 426	9 496	9 604	9 260	9 645	10 263	10 602	10 237	10 195
Kladno	8 584	9 129	9 374	9 507	9 085	9 552	10 090	9 990	9 930	9 828
Kolín	8 339	8 902	9 223	9 210	8 807	9 158	9 813	10 172	10 015	9 734
Kutná Hora	7 827	8 683	9 304	8 652	8 472	8 452	9 613	9 960	9 384	9 350
Mělník	8 563	9 226	9 797	9 598	9 204	9 599	10 105	10 410	10 303	10 023
Mladá Boleslav	10 511	11 029	11 511	11 431	10 977	11 533	12 090	12 221	11 913	11 980
Nymburk	8 551	9 161	9 632	9 527	9 091	9 473	9 835	9 752	9 731	9 738
Praha-východ	9 887	10 483	10 997	11 110	10 459	10 979	11 665	11 806	11 786	11 482
Praha-západ	9 675	10 145	10 892	10 711	10 217	11 205	11 346	11 590	11 510	11 251
Příbram	7 702	8 462	9 136	9 343	8 441	8 626	9 476	9 899	9 670	9 477
Rakovník	8 185	8 775	8 962	8 791	8 611	8 920	9 392	9 633	9 307	9 325
Středočeský kraj	8 732	9 363	9 821	9 745	9 296	9 642	10 305	10 522	10 281	10 163
České Budějovice	8 569	9 018	9 494	9 565	9 042	9 878	10 117	10 581	10 389	10 199
Český Krumlov	8 818	9 273	9 646	9 086	9 260	9 074	10 277	10 187	10 310	10 053
Jindřichův Hradec	8 418	8 228	8 618	9 468	8 621	9 074	9 500	9 703	10 301	9 743
Písek	7 762	8 197	8 835	8 738	8 207	8 768	8 812	9 380	9 147	9 003
Prachatice	8 028	8 298	9 106	8 873	8 597	9 167	9 572	9 291	9 757	9 481
Strakonice	7 723	7 975	8 278	8 649	8 092	8 814	9 243	9 093	8 986	9 116
Tábor	8 019	8 119	8 602	9 008	8 301	9 008	9 464	9 599	9 881	9 461
Jihočeský kraj	8 246	8 522	9 007	9 123	8 644	9 193	9 660	9 855	9 917	9 678
Domažlice	8 505	8 606	8 846	9 298	8 736	9 129	9 416	10 226	9 146	9 538
Klatovy	8 515	9 043	9 007	9 063	8 790	8 900	10 171	9 869	9 638	9 660
Plzeň-město	8 894	9 160	9 646	9 807	9 278	10 030	10 204	10 490	10 499	10 232
Plzeň-jih	8 586	9 196	9 319	9 466	9 034	9 145	9 390	10 066	10 036	9 662
Plzeň-sever	8 954	9 180	9 313	9 204	9 138	9 090	9 719	10 053	9 881	9 661
Rokycany	8 430	9 039	8 942	8 773	8 753	9 025	9 714	9 457	9 592	9 387
Tachov	8 853	9 011	9 461	9 541	9 152	9 392	9 859	10 127	10 212	9 887
Plzeňský kraj	8 736	9 073	9 328	9 392	9 055	9 384	9 907	10 166	10 001	9 842
Cheb	9 037	9 074	9 528	9 447	9 004	9 618	9 133	9 391	9 731	9 430
Karlovy Vary	8 180	8 330	8 642	8 760	8 365	8 875	9 283	9 536	9 369	9 239
Sokolov	9 247	9 280	9 018	8 919	9 048	8 613	8 633	8 639	9 043	8 745
Karlovarský kraj	8 740	8 842	8 987	8 977	8 746	8 979	9 028	9 198	9 354	9 124
Děčín	7 724	8 056	8 348	8 625	8 025	8 533	8 635	8 723	8 942	8 693
Chomutov	8 375	8 821	9 125	8 786	8 702	8 705	9 090	9 507	9 494	9 151
Litoměřice	7 913	8 725	8 871	8 665	8 443	8 664	9 576	9 793	9 141	9 262
Louny	7 813	8 171	8 436	8 808	8 214	8 804	9 160	9 118	9 213	9 032
Most	7 707	8 113	8 491	8 509	8 172	8 457	8 734	8 776	8 775	8 667
Teplice	7 811	8 032	8 318	8 534	8 081	8 606	8 674	8 778	8 971	8 772
Ústí nad Labem	7 845	8 156	8 699	8 649	8 224	8 831	8 874	9 093	9 145	8 921
Ústecký kraj	7 889	8 290	8 613	8 656	8 266	8 652	8 947	9 102	9 098	8 921
Česká Lípa	8 047	8 532	9 122	8 778	8 503	8 760	9 377	9 834	9 540	9 361
Jablonec nad Nisou	7 455	8 317	9 123	8 684	8 255	8 517	9 220	9 389	9 293	9 038
Liberec	7 982	8 605	9 054	9 165	8 615	8 996	9 805	9 962	9 860	9 628
Semily	7 571	8 371	8 899	8 594	8 224	8 409	9 390	9 480	9 096	9 070
Liberecký kraj	7 818	8 491	9 056	8 873	8 448	8 732	9 521	9 740	9 534	9 349

PRŮMĚRNÁ MĚSÍČNÍ VÝŠE PODPORY V NEZAMĚSTNANOSTI V LETECH 2021 A 2022

v Kč

Územní jednotka	Rok 2021					Rok 2022				
	31.3.	30.6.	30.9.	31.12.	průměr	31.3.	30.6.	30.9.	31.12.	průměr
Hradec Králové	8 301	8 823	9 190	9 556	8 840	9 368	9 893	10 173	10 125	9 848
Jičín	7 872	8 759	8 815	8 623	8 461	8 533	9 192	9 522	8 725	9 039
Náchod	7 766	8 278	8 967	8 863	8 230	8 525	9 003	9 248	9 145	8 981
Rychnov nad Kněžnou	7 914	8 693	9 254	9 513	8 617	8 860	9 279	9 709	9 965	9 453
Trutnov	7 611	8 049	8 507	8 353	8 065	8 489	9 384	9 365	9 056	9 075
Královéhradecký kraj	7 903	8 492	8 944	8 984	8 441	8 778	9 400	9 635	9 447	9 310
Chrudim	7 344	8 145	8 179	8 540	7 890	8 126	8 969	9 326	9 217	8 902
Pardubice	8 138	8 961	9 354	9 271	8 766	9 434	9 837	9 793	9 673	9 626
Svitavy	7 747	8 405	8 621	8 607	8 160	8 308	8 992	9 413	9 171	8 954
Ústí nad Orlicí	8 306	8 745	9 072	9 052	8 688	9 030	9 527	9 702	9 172	9 413
Pardubický kraj	7 892	8 615	8 878	8 876	8 412	8 743	9 398	9 595	9 331	9 255
Havlíčkův Brod	8 065	8 558	8 840	8 922	8 495	8 764	9 161	9 499	9 403	9 177
Jihlava	8 336	8 678	8 859	9 415	8 769	8 980	9 483	9 806	9 953	9 548
Pelhřimov	7 889	8 380	9 064	8 831	8 458	8 773	9 644	9 836	9 514	9 400
Třebíč	7 803	8 329	9 045	9 115	8 397	8 724	9 451	9 581	9 436	9 348
Žďár nad Sázavou	7 753	8 320	8 548	8 513	8 226	8 501	9 296	9 506	9 336	9 149
Kraj Vysočina	7 955	8 449	8 850	8 975	8 458	8 734	9 392	9 632	9 537	9 321
Blansko	8 113	8 515	8 965	8 933	8 496	8 753	9 508	9 710	9 460	9 288
Brno-město	8 829	9 240	9 742	9 772	9 260	9 696	10 219	10 444	10 380	10 168
Brno-venkov	8 521	8 982	9 243	9 273	8 881	9 351	9 668	9 890	9 711	9 653
Břeclav	8 035	8 495	8 929	9 093	8 548	9 057	9 711	9 769	9 624	9 590
Hodonín	7 340	8 216	8 444	8 189	7 947	8 182	8 906	9 001	8 737	8 676
Vyškov	7 881	8 160	8 594	8 866	8 354	9 052	9 749	10 000	9 521	9 565
Znojmo	8 467	8 660	9 148	9 343	8 923	9 173	9 647	9 916	9 545	9 700
Jihomoravský kraj	8 277	8 777	9 183	9 168	8 754	9 122	9 727	9 920	9 668	9 627
Jeseník	7 136	7 787	8 198	8 130	7 609	8 051	8 054	8 443	8 796	8 330
Olomouc	8 144	8 639	9 019	9 225	8 597	9 121	9 599	9 834	9 629	9 537
Prostějov	7 455	7 608	8 318	8 084	7 822	8 115	8 581	8 879	8 540	8 503
Přerov	7 957	8 514	8 764	8 883	8 405	8 484	9 109	9 334	9 262	9 031
Šumperk	7 374	8 289	8 863	8 504	8 040	8 336	9 077	9 395	8 812	8 887
Olomoucký kraj	7 750	8 358	8 796	8 757	8 261	8 574	9 132	9 417	9 161	9 055
Kroměříž	7 416	8 154	8 307	8 339	8 028	8 622	9 099	9 260	9 448	9 033
Uherské Hradiště	7 875	8 310	8 448	8 766	8 208	8 824	9 324	9 738	9 398	9 274
Vsetín	7 856	8 429	8 603	8 321	8 211	8 401	9 207	9 504	8 896	8 968
Zlín	8 040	8 542	9 029	9 067	8 532	9 130	9 734	9 692	9 618	9 566
Zlínský kraj	7 841	8 395	8 648	8 647	8 277	8 742	9 376	9 570	9 338	9 228
Bruntál	7 667	7 909	8 193	8 674	7 960	8 237	8 535	8 567	9 399	8 608
Frydek-Místek	7 711	8 604	9 003	8 624	8 393	8 437	9 370	9 556	9 077	9 105
Karviná	7 969	8 611	9 964	9 426	8 990	9 050	9 240	9 218	8 992	9 168
Nový Jičín	8 001	8 668	8 961	8 742	8 521	8 457	9 098	9 556	9 259	9 048
Opava	7 858	8 352	8 754	8 485	8 321	8 401	8 761	9 378	9 146	8 887
Ostrava-město	7 951	8 246	8 701	8 683	8 295	8 493	8 878	9 219	9 216	8 917
Moravskoslezský kraj	7 879	8 431	9 127	8 848	8 492	8 583	9 030	9 276	9 159	8 996
Celkem ČR	8 309	8 837	9 289	9 232	8 801	9 131	9 716	9 950	9 759	9 626

Pramen: MPSV

4. DŮCHODY

- 4.1 Počet nově přiznaných důchodů podle druhu důchodu, pohlaví a podle krácení pro souběh v roce 2022
- 4.2 Průměrná výše nově přiznaných důchodů podle druhu důchodu, pohlaví a podle krácení pro souběh v roce 2022
- 4.3 Struktura nově přiznaných důchodů v roce 2022
- 4.4 Vývoj počtu a průměrné měsíční výše nově přiznaných důchodů v letech 2020 – 2022
- 4.5 Důchody vyplácené za prosinec 2022
- 4.6 Počet důchodců v prosinci 2022 podle druhu důchodu, pohlaví a krajů
- 4.7 Průměrná výše sólo důchodů v prosinci 2022 podle druhu důchodu, pohlaví a krajů
- 4.8 Počet důchodců a průměrná výše jejich důchodů u důchodů vyplácených za prosinec v letech 2016 – 2022
- 4.9 Vývoj počtu starobních důchodců a průměrné výše starobních důchodů v prosinci let 2016 – 2022

Poznámka:

V této kapitole jsou mezi poměrné starobní důchody zařazovány i starobní důchody podle § 29 písm. b) zákona č. 155/1995 Sb., o důchodovém pojištění, neboť podmínkami nároku (krátká doba pojištění) těmto důchodům odpovídají.

POČET NOVĚ PŘÍZNANÝCH DŮCHODŮ PODLE DRUHU DŮCHODU, POHLAVÍ A PODLE KRÁCENÍ PRO SOUBĚH V ROCE 2022

Druh důchodu	Muži		Ženy		Celkem	
	celkem	nekrácené	krácené	celkem	nekrácené	krácené
Starobní						
z toho						
k věkové hranici	54 486	54 473	13	49 288	103 774	103 536
odložený odchod	25 353	25 352	1	25 009	50 362	50 311
po invalidním	254	254		201	455	449
po věkové hranici celkem	4 395	4 386	9	3 964	8 359	8 209
předčasné	30 002	29 992	10	29 174	59 176	58 969
Poměrné starobní	24 484	24 481	3	20 114	44 598	44 567
	652	647	5	320	972	944
Starobní + poměrné starobní	55 138	55 120	18	49 608	104 746	104 480
Invalidní třetího stupně	4 404	4 404		3 685	8 089	8 086
z toho						
z mládí	219	219		141	360	360
ostatní	4 185	4 185		3 544	7 729	7 726
Invalidní druhého stupně	2 322	2 320	2	1 771	4 093	4 080
Invalidní prvního stupně	6 587	6 572	15	8 406	14 993	14 912
Invalidní celkem	13 313	13 296	17	13 862	27 175	27 078
Vdovské a vdovecké	8 779	1 128	7 651	23 726	32 505	6 308
Sirotčí	2 296	2 291	5	2 238	4 534	4 526
Celkem	79 526	71 835	7 691	89 434	168 960	26 568

Pramen: ČSSZ

Pozn.:

Nejsou zahrnuty důchody vyplácené do ciziny.

Krácenými důchody se rozumí důchody krácené na polovinu pro souběh s jiným důchodem (§ 59 zák. č. 155/1995 Sb.).

Předčasné = až o 2 roky před věkovou hranicí přiznané starobní důchody podle § 30 zák. č. 155/1995 Sb.

Odložený odchod = starobní důchody zvýšené za další činnost po dosažení věkové hranice bez pobírání důchodu.

Poměrné starobní = starobní důchody přiznané podle § 26 zák. č. 100/1988 Sb. a podle § 29 písm. b) zák. č. 155/1995 Sb (krátká doba pojištění).

Invalidní z mládí = invalidní důchody podle § 42 zák. č. 155/1995 Sb.

Zahrnuty důchody, jejichž datum přiznání spadá do uvedeného období.

PRŮMĚRNÁ VÝŠE NOVĚ PŘÍZNANÝCH DŮCHODŮ PODLE DRUHU DŮCHODU, POHLAVÍ A PODLE KRÁCENÍ PRO SOUBĚH V ROCE 2022

Důchody	Muži		Ženy		Celkem	
	celkem	nekrácené	krácené	celkem	nekrácené	krácené
Starobní						
z toho						
k věkové hranici	20 025	20 029	4 806	17 835	17 902	3 238
odložený odchod	21 490	21 491	2 410	19 345	19 374	4 771
po invalidním	27 907	27 907		22 587	23 099	5 941
po věkové hranici celkem	14 864	14 886	3 962	13 202	13 600	2 402
předčasné	20 574	20 580	3 807	18 533	18 637	3 111
Poměrné starobní	19 353	19 355	8 136	16 822	16 840	4 136
	7 501	7 549	1 260	5 457	5 801	1 016
Starobní + poměrné starobní	19 877	19 883	3 821	17 755	17 829	3 032
Invalidní třetího stupně						
z toho						
z mládí	18 537	18 537		17 399	17 411	2 023
ostatní	15 379	15 379		15 351	15 351	
Invalidní druhého stupně	18 702	18 702		17 480	17 493	2 023
Invalidní prvního stupně	11 337	11 344	3 069	10 588	10 637	2 803
	8 814	8 828	2 804	8 308	8 355	2 393
Invalidní celkem	12 470	12 483	2 835	11 016	11 066	2 435
Vdovské a vdovecké	3 861	10 490	2 883	5 512	12 006	3 699
Sirotčí	9 232	9 245	3 442	9 253	9 262	2 428
Celkem	16 562	18 026	2 886	13 250	15 809	3 684
				14 809	16 927	3 453

Pramen: ČSSZ

Pozn.:

Nejsou zahrnuty důchody vyplácené do ciziny.

Krácenými důchody se rozumí důchody krácené na polovinu pro souběh s jiným důchodem (§ 59 zák. č. 155/1995 Sb.).

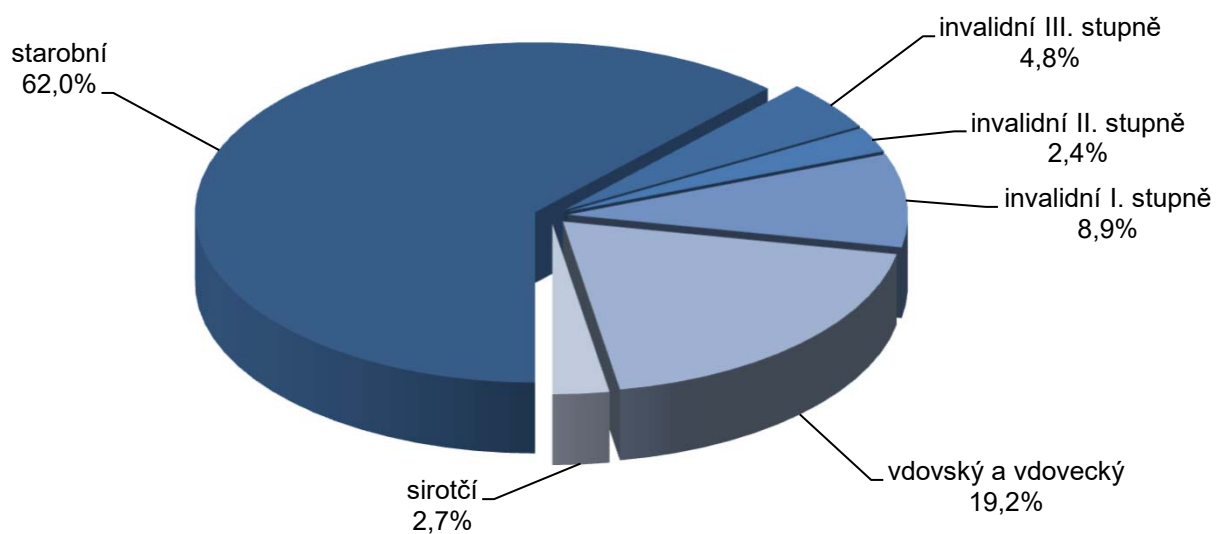
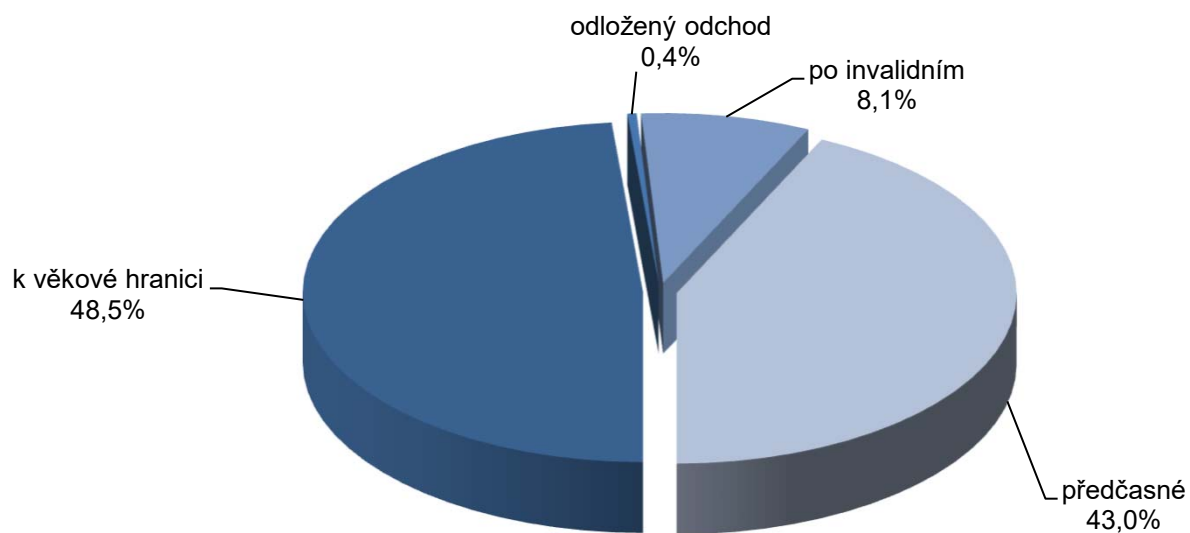
Předčasné = až o 2 roky před věkovou hranicí přiznané starobní důchody podle § 30 zák. č. 155/1995 Sb.

Odložený odchod = starobní důchody zvýšené za další činnost po dosažení věkové hranice bez pobírání důchodu.

Poměrné starobní = starobní důchody přiznané podle § 26 zák. č. 100/1988 Sb. a podle § 29 písm. b) zák. č. 155/1995 Sb (krátká doba pojištění).

Invalidní z mládí = invalidní důchody podle § 42 zák. č. 155/1995 Sb.

Zahrnuty důchody, jejichž datum přiznání spadá do uvedeného období.

STRUKTURA NOVĚ PŘIZNANÝCH DŮCHODŮ V ROCE 2022**STRUKTURA NOVĚ PŘIZNANÝCH STAROBNÍCH DŮCHODŮ V ROCE 2022**

VÝVOJ POČTU A PRŮMĚRNÉ MĚSÍČNÍ VÝŠE NOVĚ PŘÍZNANÝCH DŮCHODŮ V LETECH 2020 - 2022

Důchody	Počet důchodů přiznaných v roce			Průměrná výše (v Kč) důchodů přiznaných v roce		
	2020	2021	2022	2020	2021	2022
celkem						
Starobní	83 170	70 814	103 774	16 228	16 119	19 021
z toho k věkové hranici	44 595	38 563	50 362	17 399	17 358	20 441
odložený odchod	593	230	455	22 525	21 121	25 819
po invalidním	7 534	7 681	8 359	12 722	13 269	14 287
po věkové hranici celkem	52 722	46 474	59 176	16 796	16 709	19 625
předčasné	30 448	24 340	44 598	15 247	14 994	18 221
Poměrné starobní	605	963	972	5 878	6 174	6 999
Starobní + poměrné starobní	83 775	71 777	104 746	16 156	15 989	18 912
Invalidní třetího stupně	7 472	7 682	8 089	15 136	15 321	18 024
z toho z mládí	360	339	360	12 797	13 027	15 368
ostatní	7 112	7 343	7 729	15 255	15 427	18 148
Invalidní druhého stupně	3 855	4 163	4 093	9 352	9 482	11 039
Invalidní prvního stupně	13 695	14 603	14 993	7 324	7 487	8 563
Vdovské a vdovecké	36 663	42 801	32 505	9 953	10 445	11 735
Sirotčí	4 421	4 893	4 534	7 839	8 159	9 253
Celkem	149 881	145 919	168 960	14 215	13 840	16 927
muži						
Starobní	48 655	38 472	54 486	17 199	17 111	20 029
z toho k věkové hranici	28 052	21 369	25 353	18 262	18 375	21 491
odložený odchod	326	123	254	24 639	23 309	27 907
po invalidním	3 491	3 598	4 395	13 004	13 665	14 886
po věkové hranici celkem	31 869	25 090	30 002	17 752	17 726	20 580
předčasné	16 786	13 382	24 484	16 149	15 959	19 355
Poměrné starobní	449	651	652	6 171	6 599	7 549
Starobní + poměrné starobní	49 104	39 123	55 138	17 099	16 936	19 883
Invalidní třetího stupně	4 120	4 191	4 404	15 671	15 936	18 537
z toho z mládí	228	225	219	12 804	13 031	15 379
ostatní	3 892	3 966	4 185	15 839	16 101	18 702
Invalidní druhého stupně	2 142	2 317	2 322	9 637	9 783	11 344
Invalidní prvního stupně	6 177	6 404	6 587	7 580	7 724	8 828
Vdovské a vdovecké	8 760	10 202	8 779	8 813	9 319	10 490
Sirotčí	2 205	2 433	2 296	7 851	8 230	9 245
Celkem	72 508	64 670	79 526	15 404	14 953	18 026
ženy						
Starobní	34 515	32 342	49 288	14 853	14 931	17 902
z toho k věkové hranici	16 543	17 194	25 009	15 933	16 089	19 374
odložený odchod	267	107	201	19 925	18 582	23 099
po invalidním	4 043	4 083	3 964	12 474	12 909	13 600
po věkové hranici celkem	20 853	21 384	29 174	15 324	15 508	18 637
předčasné	13 662	10 958	20 114	14 138	13 814	16 840
Poměrné starobní	156	312	320	4 890	5 204	5 801
Starobní + poměrné starobní	34 671	32 654	49 608	14 815	14 846	17 829
Invalidní třetího stupně	3 352	3 491	3 685	14 480	14 582	17 411
z toho z mládí	132	114	141	12 783	13 019	15 351
ostatní	3 220	3 377	3 544	14 549	14 635	17 493
Invalidní druhého stupně	1 713	1 846	1 771	8 995	9 101	10 637
Invalidní prvního stupně	7 518	8 199	8 406	7 112	7 300	8 355
Vdovské a vdovecké	27 903	32 599	23 726	10 171	10 659	12 006
Sirotčí	2 216	2 460	2 238	7 828	8 088	9 262
Celkem	77 373	81 249	89 434	12 810	12 713	15 809

Pramen: ČSSZ

Pozn.:

Nejsou zahrnuty důchody vyplácené do ciziny.

Uvedena průměrná výše nekrácených důchodů.

DŮCHODY VYPLÁCENÉ ZA PROSINEC 2022

		Starobní				Poměrný starobní	Invalidní pro invaliditu stupně			Vdovský a vdovecký	Siroťtí	Celkem	
		nekrácený		krácený			III.	II.	I.				
		k věk. hr.	po inval.	trvale	dočasně								
počet důchodců													
sólo	muži	856 274	551 960	35 650	268 244	420	3 635	84 350	37 524	78 091	4 772	19 416	1 084 062
	ženy	921 335	590 968	37 182	292 695	490	2 308	70 889	39 531	97 204	19 259	20 035	1 170 561
	celkem	1 777 609	1 142 928	72 832	560 939	910	5 943	155 239	77 055	175 295	24 031	39 451	2 254 623
s V	muži	91 733	65 475	4 169	22 002	87	119	618	142	255			92 867
	ženy	489 513	369 501	23 820	95 768	424	2 268	2 931	615	1 363			496 690
celkem	muži	581 246	434 976	27 989	117 770	511	2 387	3 549	757	1 618			589 557
	celkem	948 007	617 435	39 819	290 246	507	3 754	84 968	37 666	78 346	4 772	19 416	1 176 929
celkem	muži	1 410 848	960 469	61 002	388 463	914	4 576	73 820	40 146	98 567	19 259	20 035	1 667 251
	celkem	2 358 855	1 577 904	100 821	678 709	1 421	8 330	158 788	77 812	176 913	24 031	39 451	2 844 180
průměrná výše důchodu (v Kč)													
sólo	muži	19 807	20 909	17 394	17 866	16 666	7 523	16 025	10 804	9 220	10 537	9 368	18 170
	ženy	16 509	17 460	15 213	14 760	12 455	6 471	15 166	10 101	8 620	11 681	9 362	15 335
	celkem	18 098	19 126	16 280	16 245	14 399	7 114	15 633	10 444	8 887	11 454	9 365	16 698
s V	muži	22 097	22 875	21 018	19 997	19 525	10 474	20 665	14 663	13 097			22 036
	ženy	19 308	19 802	18 461	17 627	16 150	13 973	18 988	14 535	13 682			19 260
celkem	muži	19 748	20 265	18 842	18 070	16 725	13 799	19 280	14 559	13 590			19 697
	celkem	20 029	21 117	17 773	18 028	17 157	7 616	16 059	10 819	9 233	10 537	9 368	18 475
celkem	muži	17 480	18 361	16 481	15 467	14 169	10 189	15 318	10 169	8 690	11 681	9 362	16 504
	celkem	18 505	19 440	16 991	16 562	15 235	9 030	15 715	10 484	8 930	11 454	9 365	17 320
průměrný věk důchodců													
sólo	muži	72	73	72	70	79	73	48	51	51	54	15	67
	ženy	71	72	72	69	76	76	49	51	51	56	16	66
	celkem	72	72	72	70	78	74	49	51	51	56	16	66
s V	muži	78	79	78	75	81	78	60	59	57			78
	ženy	79	80	78	73	77	86	58	57	57			78
celkem	muži	78	80	78	73	78	86	58	57	57			78
	celkem	78	80	78	73	78	86	58	57	57			78
celkem	muži	73	74	73	70	79	73	48	51	51	54	15	68
	ženy	74	75	74	70	76	81	49	51	51	56	16	70
	celkem	74	74	74	71	78	78	49	51	51	56	16	69

Pramen: ČSSZ

Pozn.:

Nejsou zahrnuty důchody vyplácené do ciziny.

poměrný starobní = starobní důchod za dobu pojištění kratší než 25 let,

nekrácený = starobní důchod po dosažení důchodového věku,

trvale krácený = předčasný starobní důchod podle § 31 zákona o důchodovém pojištění,

dočasně krácený = předčasný starobní důchod podle § 30 zákona o důchodovém pojištění,

sólo = důchod vyplácen samostatně (bez současně vypláceného pozůstalostního důchodu),

s V = důchod je vyplácen spolu s pozůstalostním důchodem (uveden úhrn výše obou důchodů).

POČET DŮCHODCŮ V PROSINCI 2022 PODLE DRUHU DŮCHODU, POHLAVÍ A KRAJŮ

Územní jednotka	Pohlaví	Starobní					Poměrný starobní	Invalidní			Vdovský a vdovecký	Sirotčí	Celkem
		celkem	nekrácený		krácený			pro invaliditu stupně					
			k věk. hr.	po inval.	trvale	dočasně		III.	II.	I.			
Hlavní město Praha	muži	97 082	78 958	3 259	14 839	26	942	6 114	2 634	4 288	458	1 797	113 315
	ženy	154 727	127 488	5 722	21 468	49	913	5 895	3 091	6 213	1 972	1 925	174 736
	celkem	251 809	206 446	8 981	36 307	75	1 855	12 009	5 725	10 501	2 430	3 722	288 051
Středočeský kraj	muži	116 678	81 387	5 042	30 188	61	446	9 452	4 063	8 791	652	2 564	142 646
	ženy	169 034	121 476	7 832	39 598	128	512	8 562	4 544	11 652	2 409	2 543	199 256
	celkem	285 712	202 863	12 874	69 786	189	958	18 014	8 607	20 443	3 061	5 107	341 902
Jihočeský kraj	muži	61 099	38 111	2 309	20 665	14	174	4 630	2 220	5 323	303	1 214	74 963
	ženy	88 371	58 109	3 614	26 618	30	145	4 150	2 442	6 833	1 109	1 256	104 306
	celkem	149 470	96 220	5 923	47 283	44	319	8 780	4 662	12 156	1 412	2 470	179 269
Plzeňský kraj	muži	53 474	33 913	2 308	17 230	23	184	5 443	2 613	4 230	266	1 001	67 211
	ženy	77 976	50 988	3 590	23 337	61	220	5 077	2 819	5 638	912	1 065	93 707
	celkem	131 450	84 901	5 898	40 567	84	404	10 520	5 432	9 868	1 178	2 066	160 918
Karlovarský kraj	muži	26 145	16 617	1 089	8 424	15	187	2 316	966	1 702	154	648	32 118
	ženy	39 082	25 726	1 425	11 907	24	138	2 044	1 076	2 332	566	592	45 830
	celkem	65 227	42 343	2 514	20 331	39	325	4 360	2 042	4 034	720	1 240	77 948
Ústecký kraj	muži	70 914	45 134	3 722	22 011	47	372	7 630	3 573	8 072	351	1 693	92 605
	ženy	105 339	68 770	5 013	31 478	78	301	6 494	4 079	10 150	1 619	1 782	129 764
	celkem	176 253	113 904	8 735	53 489	125	673	14 124	7 652	18 222	1 970	3 475	222 369
Liberecký kraj	muži	40 246	26 581	1 731	11 914	20	143	3 869	1 687	3 321	178	810	50 254
	ženy	59 288	40 696	2 658	15 882	52	84	3 514	1 835	4 617	739	864	70 941
	celkem	99 534	67 277	4 389	27 796	72	227	7 383	3 522	7 938	917	1 674	121 195
Královéhradecký kraj	muži	53 664	33 769	2 332	17 534	29	127	4 836	1 998	3 949	245	1 012	65 831
	ženy	79 124	52 723	3 613	22 742	46	108	4 366	2 204	4 932	869	943	92 546
	celkem	132 788	86 492	5 945	40 276	75	235	9 202	4 202	8 881	1 114	1 955	158 377
Pardubický kraj	muži	48 851	28 963	1 959	17 900	29	87	4 362	1 935	4 184	231	958	60 608
	ženy	70 778	44 764	2 944	23 016	54	93	3 885	2 169	5 457	848	966	84 196
	celkem	119 629	73 727	4 903	40 916	83	180	8 247	4 104	9 641	1 079	1 924	144 804
Kraj Vysočina	muži	50 847	28 637	2 084	20 096	30	77	4 772	2 065	3 970	221	823	62 775
	ženy	71 847	43 578	3 062	25 179	28	89	3 573	2 110	4 955	817	867	84 258
	celkem	122 694	72 215	5 146	45 275	58	166	8 345	4 175	8 925	1 038	1 690	147 033
Jihomoravský kraj	muži	104 163	68 638	4 220	31 235	70	370	9 942	5 222	11 503	494	1 911	133 605
	ženy	158 690	111 822	6 859	39 882	127	458	8 511	5 596	14 043	1 958	2 119	191 375
	celkem	262 853	180 460	11 079	71 117	197	828	18 453	10 818	25 546	2 452	4 030	324 980
Olomoucký kraj	muži	58 292	34 845	2 116	21 305	26	161	5 164	2 053	4 525	321	1 204	71 720
	ženy	88 862	57 963	3 394	27 444	61	163	4 227	1 965	5 625	1 135	1 298	103 275
	celkem	147 154	92 808	5 510	48 749	87	324	9 391	4 018	10 150	1 456	2 502	174 995
Zlínský kraj	muži	54 723	34 284	2 287	18 123	29	129	5 771	2 190	4 860	291	1 138	69 102
	ženy	83 493	55 147	3 521	24 773	52	172	4 710	2 044	5 576	1 109	1 111	98 215
	celkem	138 216	89 431	5 808	42 896	81	301	10 481	4 234	10 436	1 400	2 249	167 317
Moravskoslezský kraj	muži	111 829	67 598	5 361	38 782	88	355	10 667	4 447	9 628	607	2 643	140 176
	ženy	164 237	101 219	7 755	55 139	124	1 180	8 812	4 172	10 544	3 197	2 704	194 846
	celkem	276 066	168 817	13 116	93 921	212	1 535	19 479	8 619	20 172	3 804	5 347	335 022
Celkem ČR	muži	948 007	617 435	39 819	290 246	507	3 754	84 968	37 666	78 346	4 772	19 416	1 176 929
	ženy	1 410 848	960 469	61 002	388 463	914	4 576	73 820	40 146	98 567	19 259	20 035	1 667 251
	celkem	2 358 855	1 577 904	100 821	678 709	1 421	8 330	158 788	77 812	176 913	24 031	39 451	2 844 180

Pramen: ČSSZ

Pozn.:

Nejsou zahrnuty důchody vyplácené do ciziny. Souběžové důchody jsou zařazeny podle druhu přímého důchodu. U pozůstalostních důchodů je uváděn pouze počet samostatně vyplácených důchodů.

poměrný starobní = starobní důchod za dobu pojištění kratší než 25 let,

nekrácený = starobní důchod po dosažení důchodového věku,

trvale krácený = předčasný starobní důchod podle § 31 zákona o důchodovém pojištění,

dočasně krácený = předčasný starobní důchod podle § 30 zákona o důchodovém pojištění.

PRŮMĚRNÁ VÝŠE SÓLO DŮCHODŮ V PROSINCI 2022 PODLE DRUHU DŮCHODU, POHLAVÍ A KRAJŮ

v Kč

Územní jednotka	Pohlaví	Starobní					Poměrný starobní	Invalidní			Vdovský	Celkem	
		celkem	nekrácený		krácený			pro invaliditu stupně			a		Siroťčí
			k věk. hr.	po inval.	trvale	dočasně		III.	II.	I.	vdovecký		
Hlavní město Praha	muži	20 937	21 737	16 887	17 666	15 814	7 284	15 174	10 278	8 839	10 747	9 658	19 481
	ženy	17 886	18 510	15 634	15 125	13 029	6 607	14 999	10 072	8 654	11 774	9 592	16 840
	celkem	19 268	19 971	16 184	16 285	14 164	7 012	15 089	10 167	8 730	11 580	9 624	18 036
Středočeský kraj	muži	20 076	21 011	17 677	18 019	16 618	7 693	16 171	10 956	9 250	10 941	9 717	18 505
	ženy	16 707	17 510	15 111	14 899	12 196	6 761	15 453	10 168	8 679	11 857	9 651	15 523
	celkem	18 361	19 233	16 381	16 421	14 126	7 331	15 836	10 542	8 926	11 662	9 684	16 973
Jihočeský kraj	muži	19 458	20 514	17 079	17 852	17 436	7 667	15 892	10 668	9 187	10 632	9 393	17 905
	ženy	16 498	17 387	15 457	15 099	13 157	6 407	15 291	10 157	8 690	11 327	9 338	15 290
	celkem	17 949	18 930	16 253	16 431	15 118	7 265	15 613	10 401	8 909	11 178	9 365	16 560
Plzeňský kraj	muži	19 590	20 665	17 377	17 821	15 691	7 298	16 295	10 817	9 148	10 459	9 510	17 984
	ženy	16 491	17 450	15 585	14 874	12 745	6 787	15 532	10 172	8 646	11 566	9 400	15 294
	celkem	18 002	19 034	16 455	16 284	13 978	7 108	15 935	10 484	8 862	11 316	9 453	16 596
Karlovarský kraj	muži	19 024	20 124	16 811	17 205	15 699	7 382	15 575	10 592	8 919	9 884	8 763	17 549
	ženy	16 007	16 917	14 810	14 520	12 193	6 426	14 898	9 961	8 477	11 099	8 775	14 970
	celkem	17 436	18 452	15 838	15 756	13 736	7 069	15 262	10 261	8 665	10 839	8 769	16 193
Ústecký kraj	muži	19 591	20 773	17 183	17 641	16 784	7 719	15 601	10 635	9 037	10 011	8 588	17 549
	ženy	16 182	17 221	15 007	14 471	12 769	6 315	14 738	9 861	8 429	11 370	8 782	14 725
	celkem	17 819	18 951	16 116	15 939	14 516	7 298	15 211	10 225	8 700	11 128	8 688	16 078
Liberecký kraj	muži	19 444	20 426	17 416	17 619	15 330	7 299	16 016	10 733	9 151	10 412	9 257	17 859
	ženy	16 437	17 242	15 270	14 921	12 786	5 806	15 203	10 233	8 648	11 431	9 296	15 232
	celkem	17 877	18 774	16 303	16 200	13 634	6 865	15 637	10 474	8 859	11 233	9 277	16 483
Královéhradecký kraj	muži	19 464	20 573	17 310	17 693	16 299	8 372	16 048	10 858	9 221	10 526	9 557	18 023
	ženy	16 452	17 348	15 405	14 944	12 627	6 586	15 294	10 197	8 737	11 515	9 431	15 417
	celkem	17 905	18 905	16 323	16 267	14 380	7 766	15 696	10 513	8 953	11 297	9 496	16 672
Pardubický kraj	muži	19 403	20 543	17 462	17 832	16 201	7 860	16 008	10 934	9 258	10 722	9 520	17 864
	ženy	16 264	17 242	15 422	14 862	12 862	6 464	15 276	10 202	8 704	11 510	9 536	15 107
	celkem	17 800	18 864	16 411	16 307	14 160	7 334	15 669	10 550	8 946	11 341	9 528	16 445
Kraj Vysočina	muži	19 451	20 742	17 710	17 851	16 149	6 900	16 407	11 246	9 492	10 832	9 711	18 042
	ženy	16 203	17 281	15 504	14 850	13 680	6 544	15 312	10 343	8 814	11 723	9 688	15 153
	celkem	17 826	19 025	16 629	16 329	15 139	6 775	15 947	10 793	9 117	11 533	9 699	16 593
Jihomoravský kraj	muži	19 549	20 640	17 178	17 543	16 124	7 673	16 058	10 800	9 234	10 381	9 278	17 714
	ženy	16 417	17 280	14 997	14 645	12 410	6 406	15 177	10 139	8 665	11 463	9 360	15 094
	celkem	17 910	18 863	16 029	16 065	14 070	7 207	15 659	10 461	8 923	11 245	9 321	16 345
Olomoucký kraj	muži	19 188	20 395	16 791	17 525	15 520	7 469	16 001	10 724	9 078	10 602	9 218	17 736
	ženy	16 141	17 113	15 152	14 661	12 073	6 385	14 987	10 073	8 541	11 493	9 235	15 114
	celkem	17 595	18 668	15 966	16 040	13 427	7 079	15 551	10 408	8 781	11 297	9 227	16 371
Zlínský kraj	muži	19 553	20 625	17 494	17 861	15 865	7 671	16 451	11 037	9 364	10 812	9 551	17 968
	ženy	16 271	17 118	15 369	14 921	12 042	6 237	15 366	10 219	8 723	11 657	9 580	15 218
	celkem	17 855	18 826	16 422	16 311	13 988	7 148	15 973	10 645	9 023	11 481	9 566	16 556
Moravskoslezský kraj	muži	20 474	21 700	18 118	18 739	18 771	7 522	16 284	10 890	9 494	10 226	9 268	18 673
	ženy	15 961	17 153	14 722	14 358	11 516	6 234	14 894	9 861	8 417	12 255	9 235	14 869
	celkem	18 176	19 437	16 461	16 417	15 783	6 817	15 668	10 395	8 935	11 931	9 252	16 736
Celkem ČR	muži	19 807	20 909	17 394	17 866	16 666	7 523	16 025	10 804	9 220	10 537	9 368	18 170
	ženy	16 509	17 460	15 213	14 760	12 455	6 471	15 166	10 101	8 620	11 681	9 362	15 335
	celkem	18 098	19 126	16 280	16 245	14 399	7 114	15 633	10 444	8 887	11 454	9 365	16 698

Pramen: ČSSZ

Pozn.:

Nejsou zahrnuty důchody vyplácené do ciziny.

poměrný starobní = starobní důchod za dobu pojištění kratší než 25 let,

nekrácený = starobní důchod po dosažení důchodového věku,

trvale krácený = předčasný starobní důchod podle § 31 zákona o důchodovém pojištění,

dočasně krácený = předčasný starobní důchod podle § 30 zákona o důchodovém pojištění,

sólo = důchod vyplácen samostatně (bez současně vypláceného pozůstalostního důchodu).

POČET DŮCHODCŮ A PRŮMĚRNÁ VÝŠE JEJICH DŮCHODŮ U DŮCHODŮ VYPLÁCENÝCH ZA PROSINEC V LETECH 2016 - 2022

Druh důchodu		Počet důchodců										Průměrná měsíční výše důchodu v Kč					
		2016	2017	2018	2019	2020	2021	2022	2016	2017	2018	2019	2020	2021	2022	2022	2022
Starobní	sólo	1 784 017	1 796 110	1 804 814	1 813 046	1 806 480	1 783 606	1 777 609	11 475	11 866	12 435	13 487	14 502	15 453	16 902	18 098	18 098
	v souběhu	602 415	599 407	597 305	593 997	586 224	586 220	581 246	12 608	13 002	13 582	14 820	15 869	16 902	18 098	19 748	19 748
	celkem	2 386 432	2 395 517	2 402 119	2 407 043	2 392 704	2 369 826	2 358 855	11 761	12 150	12 720	13 816	14 837	15 812	16 902	18 505	18 505
Poměrný starobní	sólo	4 168	4 123	4 155	4 360	4 731	5 275	5 943	4 274	4 329	4 480	5 244	5 736	6 014	6 014	7 114	7 114
	v souběhu	4 782	4 293	3 806	3 411	3 044	2 719	2 387	9 200	9 366	9 648	10 990	11 644	12 069	13 799	13 799	13 799
	celkem	8 950	8 416	7 961	7 771	7 775	7 994	8 330	6 906	6 898	6 951	7 766	8 049	8 074	9 030	9 030	9 030
Invalidní - III. stupeň	sólo	184 466	179 632	173 823	168 623	163 715	158 921	155 239	10 395	10 655	11 059	11 905	12 726	13 422	15 633	15 633	15 633
	v souběhu	6 371	5 825	5 285	4 741	4 264	3 901	3 549	12 855	13 205	13 741	14 675	15 692	16 624	19 280	19 280	19 280
	celkem	190 837	185 457	179 108	173 364	167 979	162 822	158 788	10 477	10 735	11 138	11 981	12 801	13 499	15 715	15 715	15 715
Invalidní - II. stupeň	sólo	70 094	71 808	73 278	74 470	75 839	76 436	77 055	6 745	6 922	7 205	7 923	8 532	8 942	10 444	10 444	10 444
	v souběhu	937	900	832	808	787	804	757	9 359	9 610	10 070	10 947	11 758	12 549	14 559	14 559	14 559
	celkem	71 031	72 708	74 110	75 278	76 626	77 240	77 812	6 779	6 955	7 237	7 955	8 565	8 980	10 484	10 484	10 484
Invalidní - I. stupeň	sólo	161 929	164 164	166 468	168 642	171 356	172 849	175 295	5 883	5 998	6 207	6 851	7 366	7 642	8 887	8 887	8 887
	v souběhu	1 991	1 913	1 801	1 699	1 678	1 735	1 618	8 876	9 115	9 480	10 294	11 026	11 699	13 590	13 590	13 590
	celkem	163 920	166 077	168 269	170 341	173 034	174 584	176 913	5 919	6 034	6 242	6 885	7 401	7 682	8 930	8 930	8 930
Vdovský resp.	sólo	31 304	29 266	27 439	26 103	25 179	25 413	24 031	7 277	7 512	7 856	8 676	9 341	9 825	11 454	11 454	11 454
	v souběhu	616 496	612 338	609 029	604 656	595 997	595 379	589 557	12 567	12 962	13 541	14 778	15 827	16 857	19 697	19 697	19 697
	celkem	647 800	641 604	636 468	630 759	621 176	620 792	613 588	12 312	12 713	13 296	14 526	15 564	16 570	19 374	19 374	19 374
Siroťáci	sólo	39 995	38 522	37 967	37 627	38 127	39 765	39 451	5 874	6 078	6 351	7 058	7 636	8 004	9 365	9 365	9 365
	v souběhu	647 800	641 604	636 468	630 759	621 176	620 792	613 588	12 312	12 713	13 296	14 526	15 564	16 570	19 374	19 374	19 374
	celkem	687 795	679 124	674 434	668 384	659 303	660 560	652 942	18 186	18 796	19 707	21 584	23 190	24 574	28 749	28 749	28 749
Celkem*		2 892 469	2 895 963	2 896 973	2 897 527	2 881 424	2 857 644	2 844 180	11 078	11 435	11 960	12 996	13 943	14 815	17 320	17 320	17 320

Pramen: ČSSZ

Pozn.:

Nejsou zahrnuty důchody do ciziny.

poměrný starobní = starobní důchod za dobu pojištění kratší než 25 let,

sólo = důchod vyplácen samostatně (bez současně vypláceného pozůstalostního důchodu),

v souběhu = důchod je vyplácen spolu s pozůstalostním důchodem (uveden úhrn výše obou důchodů),

* součet sólo důchodů, důchodů sirotčích a všech souběhových důchodů (položka "Vdovský resp. vdovecký - v souběhu")

VÝVOJ POČTU STAROBNÍCH DŮCHODCŮ A PRŮMĚRNÉ VÝŠE JEJICH DŮCHODŮ V PROSINCI LET 2016 - 2022

Rok	Počet starobních důchodců				Průměrná výše sólo důchodů v Kč			
	celkem	nekrácený	krácený trvale	krácený dočasně	celkem	nekrácený	krácený trvale	krácený dočasně
celkem								
2016	2 386 432	1 782 931	601 277	2 224	11 475	11 390	10 216	9 364
2017	2 395 517	1 776 675	616 744	2 098	11 866	11 792	10 564	9 632
2018	2 402 119	1 771 223	628 920	1 976	12 435	12 379	11 066	10 066
2019	2 407 043	1 764 407	640 802	1 834	13 487	13 444	12 020	10 890
2020	2 392 704	1 739 860	651 139	1 705	14 502	14 472	12 954	11 639
2021	2 369 826	1 701 670	666 601	1 555	15 453	15 448	13 847	12 331
2022	2 358 855	1 678 725	678 709	1 421	18 098	18 135	16 245	14 399
muži								
2016	926 010	668 536	256 540	934	12 678	12 616	11 349	10 728
2017	937 360	672 849	263 645	866	13 093	13 062	11 720	11 009
2018	946 004	675 909	269 287	808	13 703	13 708	12 263	11 509
2019	953 890	678 100	275 058	732	14 807	14 863	13 263	12 396
2020	955 838	675 804	279 380	654	15 898	16 006	14 269	13 291
2021	948 482	661 962	285 935	585	16 938	17 115	15 252	14 172
2022	948 007	657 254	290 246	507	19 807	20 103	17 866	16 666
ženy								
2016	1 460 422	1 114 395	344 737	1 290	10 416	10 428	9 241	7 935
2017	1 458 157	1 103 826	353 099	1 232	10 772	10 791	9 558	8 210
2018	1 456 115	1 095 314	359 633	1 168	11 296	11 330	10 011	8 569
2019	1 453 153	1 086 307	365 744	1 102	12 292	12 336	10 908	9 373
2020	1 436 866	1 064 056	371 759	1 051	13 221	13 273	11 768	10 065
2021	1 421 344	1 039 708	380 666	970	14 080	14 157	12 562	10 642
2022	1 410 848	1 021 471	388 463	914	16 509	16 644	14 760	12 455

Pramen: ČSSZ

Pozn.:

Nejsou zahrnuty důchody vyplácené do ciziny.

poměrný starobní = starobní důchod za dobu pojištění kratší než 25 let,

trvale krácený = předčasný starobní důchod podle § 31 zákona o důchodovém pojištění,

dočasně krácený = předčasný starobní důchod podle § 30 zákona o důchodovém pojištění,

sólo = důchod vyplácen samostatně (bez současně vypláceného pozůstalostního důchodu).

5. TERÉNNÍ A AMBULANTNÍ SOCIÁLNÍ SLUŽBY

- 5.1 Příjmy za sociální službu v roce 2022
- 5.2 Příjmy z úhrad klientů za sociální službu v roce 2022
- 5.3 Výdaje na sociální službu v roce 2022
- 5.4 Počet uživatelů (klientů) sociálních služeb v roce 2022
- 5.5 Personální zabezpečení sociální služby - počet osob k 31. 12. 2022
- 5.6 Evidovaný počet neuspokojených žádostí o sociální službu v roce 2022

PŘÍJMY ZA SOCIÁLNÍ SLUŽBU V ROCE 2022

v tis. Kč

Územní jednotka	Kontaktní centra	Odlehčovací služby	Osobní asistence	Pečovatelská služba	Podpora samostatného bydlení	Průvodcovské a předčitatelské služby	Sociální aktivizační služby pro rodiny s dětmi	Telefonická krizová pomoc	Terénní programy	Tísňová péče	Tlumochnické služby
Hlavní město Praha	52 480	353 100	444 918	653 840	34 477	4 399	149 532	102 916	266 867	84 408	67 541
Středočeský kraj	24 842	169 612	182 863	588 934	8 035	0	68 846	4 446	43 591	18 345	0
Jihočeský kraj	19 823	98 260	55 208	326 986	629	9 077	19 928	2 026	28 119	0	945
Plzeňský kraj	9 986	37 955	17 910	271 951	0	1 572	34 523	2 454	24 782	2 307	1 667
Karlovarský kraj	0	6 437	23 782	153 845	0	1 798	15 220	2 329	4 748	1 599	0
Ústecký kraj	48 065	81 568	34 547	268 142	21 036	695	65 410	5 641	82 788	0	5 190
Liberecký kraj	0	42 466	77 684	226 599	21 903	462	25 534	3 904	2 817	0	1 128
Královéhradecký kraj	4 220	91 612	57 868	323 280	6 899	1 044	51 013	3 582	6 802	34 305	4 809
Pardubický kraj	0	69 132	104 370	236 511	6 537	709	58 141	3 171	9 167	0	0
Kraj Vysočina	3 620	55 438	38 447	211 155	824	734	13 130	2 051	4 079	5 487	6 900
Jihomoravský kraj	70 684	139 844	110 727	589 583	1 634	1 193	42 473	12 633	69 214	3 317	5 033
Olomoucký kraj	5 845	67 540	50 783	348 049	6 562	0	30 900	0	11 639	0	1 001
Zlínský kraj	5 574	102 996	59 730	244 033	5 050	0	98 623	3 426	15 515	7 002	2 374
Moravskoslezský kraj	16 829	151 920	216 304	423 810	41 943	0	82 063	4 826	58 007	0	4 247
Celkem ČR	261 967	1 467 880	1 475 141	4 866 717	155 527	21 684	755 336	153 405	628 136	156 770	100 836

Pramen: MPSV

PŘÍJMY Z ÚHRAD KLIENTŮ ZA SOCIÁLNÍ SLUŽBU V ROCE 2022

v tis. Kč

Územní jednotka	Kontaktní centra	Odlehčovací služby	Osobní asistence	Pečovatelská služba	Podpora samostatného bydlení	Průvodcovské a předčítatelské služby	Sociální aktivizační služby pro rodiny s dětmi	Telefonická krizová pomoc	Terénní programy	Tísňová péče	Tlumočnické služby
Hlavní město Praha	0	77 534	89 514	136 732	2 278	697	17	170	0	9 288	44
Středočeský kraj	0	62 203	35 718	110 121	741	0	0	0	0	651	0
Jihočeský kraj	0	22 318	11 473	85 012	38	1 116	0	0	0	0	0
Plzeňský kraj	0	9 612	4 228	64 719	0	77	0	0	0	723	0
Karlovarský kraj	0	1 024	2 185	29 466	0	38	0	0	0	73	0
Ústecký kraj	15	34 020	7 209	62 220	2 683	22	0	0	0	0	34
Liberecký kraj	0	9 953	15 271	40 203	1 204	13	0	0	0	0	0
Královéhradecký kraj	5	20 242	8 449	65 843	436	48	0	0	0	2 733	0
Pardubický kraj	0	17 427	19 102	38 052	793	59	0	0	0	0	0
Kraj Vysočina	3	12 961	5 433	36 953	69	31	0	0	0	406	0
Jihomoravský kraj	0	46 803	18 963	109 955	197	183	260	0	0	63	0
Olomoucký kraj	0	12 642	8 288	80 413	966	0	48	0	0	0	0
Zlínský kraj	0	27 163	10 897	53 344	548	0	0	0	0	40	0
Moravskoslezský kraj	2	28 957	39 315	90 105	2 353	0	0	0	0	0	0
Celkem ČR	24	382 857	276 048	1 003 138	12 306	2 284	325	170	0	13 976	78

Pramen: MPSV

VÝDAJE NA SOCIÁLNÍ SLUŽBU V ROCE 2022

v tis. Kč

Územní jednotka	Kontaktní centra	Odlehčovací služby	Osobní asistence	Pečovatelská služba	Podpora samostatného bydlení	Průvodcovské a předčitatelské služby	Sociální aktivizační služby pro rodiny s dětmi	Telefonická krizová pomoc	Terénní programy	Tísňová péče	Tlumočnické služby
Hlavní město Praha	52 480	359 784	453 185	658 296	34 659	4 399	152 131	100 041	268 760	86 175	67 541
Středočeský kraj	24 870	177 451	187 921	603 885	8 345	0	69 957	4 537	43 610	18 798	0
Jihočeský kraj	19 823	100 906	54 308	325 870	861	9 066	20 126	2 026	28 137	0	945
Plzeňský kraj	9 990	36 125	18 696	244 997	0	1 691	34 579	2 456	25 029	2 338	1 668
Karlovarský kraj	0	6 562	23 808	154 320	0	1 798	17 397	2 329	4 748	1 612	0
Ústecký kraj	48 065	86 450	23 537	283 034	21 036	695	65 802	5 641	82 003	0	5 190
Liberecký kraj	0	48 910	81 891	230 133	21 903	462	25 760	3 909	3 981	0	1 180
Královéhradecký kraj	4 220	91 305	58 059	330 208	6 973	1 005	53 354	3 582	6 802	33 068	4 695
Pardubický kraj	0	69 729	105 339	248 147	6 537	709	58 750	3 175	9 370	0	0
Kraj Vysočina	3 620	57 508	37 656	213 509	829	710	13 264	2 051	4 092	5 460	6 900
Jihomoravský kraj	70 684	145 079	110 101	599 160	1 409	1 193	43 573	12 906	70 956	3 317	5 033
Olomoucký kraj	5 933	68 165	51 118	348 619	6 562	0	30 963	0	11 639	0	1 001
Zlínský kraj	5 574	103 134	59 485	243 630	5 070	0	100 076	3 453	15 633	9 526	2 373
Moravskoslezský kraj	16 829	158 051	220 210	438 722	42 235	0	82 987	5 091	58 811	0	4 247
Celkem ČR	262 087	1 509 160	1 485 314	4 922 530	156 419	21 728	768 721	151 198	633 571	160 293	100 775

Pramen: MPSV

POČET UŽIVATELŮ (KLIENTŮ) SOCIÁLNÍCH SLUŽEB V ROCE 2022

Územní jednotka	Kontaktní centra				Odlehčovací služby				Osobní asistence				Pečovatelská služba			
	děti a mládež do 18 let	dospělí		děti a mládež do 18 let	dospělí		děti a mládež do 18 let	dospělí	děti a mládež do 18 let	dospělí		děti a mládež do 18 let	dospělí		děti a mládež do 18 let	dospělí
		muži	ženy		muži	ženy		muži		muži	ženy		muži	ženy		
Hlavní město Praha	50	5 760	2 172	281	764	1 280	149	872	1 539	872	1 539	0	3 566	8 202	0	3 566
Středočeský kraj	12	1 309	583	154	671	1 074	93	510	996	510	996	6	4 003	8 519	6	4 003
Jihočeský kraj	14	809	382	77	270	507	175	152	235	152	235	5	3 027	5 776	5	3 027
Plzeňský kraj	5	748	312	38	90	122	20	45	95	45	95	156	2 157	4 735	156	2 157
Karlovarský kraj	0	0	0	59	31	56	2	59	98	59	98	0	856	1 895	0	856
Ústecký kraj	14	3 061	1 071	3	226	456	18	209	329	209	329	2	1 342	3 390	2	1 342
Liberecký kraj	0	0	0	35	158	252	19	151	324	151	324	0	1 020	2 644	0	1 020
Královéhradecký kraj	0	222	104	17	187	395	81	172	213	172	213	0	1 879	4 180	0	1 879
Pardubický kraj	0	0	0	17	243	435	143	149	348	149	348	2	1 341	3 078	2	1 341
Kraj Vysočina	0	156	75	3	283	451	26	88	160	88	160	0	1 204	2 654	0	1 204
Jihomoravský kraj	111	4 122	2 168	28	695	1 203	143	276	418	276	418	64	2 948	6 604	64	2 948
Olomoucký kraj	1	203	105	45	289	447	71	102	222	102	222	1	2 517	4 474	1	2 517
Zlínský kraj	0	311	135	14	397	888	32	138	350	138	350	5	1 247	2 812	5	1 247
Moravskoslezský kraj	24	988	411	96	595	1 095	78	365	789	365	789	4	2 785	5 911	4	2 785
Celkem ČR	231	17 689	7 518	867	4 899	8 661	1 050	3 288	6 116	3 288	6 116	245	29 892	64 874	245	64 874

Pramen: MPSV

POČET UŽIVATELŮ (KLIENTŮ) SOCIÁLNÍCH SLUŽEB V ROCE 2022

Územní jednotka	Podpora samostatného bydlení				Průvodcovské a předčitatelské služby				Sociálně aktivizační služby pro rodiny s dětmi			
	děti a mládež do 18 let	dospělí			děti a mládež do 18 let	dospělí			děti a mládež do 18 let	dospělí		
		muži	ženy			muži	ženy			muži	ženy	
Hlavní město Praha	0	75	50		46	44	53		3 032	1 042	2 422	
Středočeský kraj	0	24	29		0	0	0		2 660	458	1 409	
Jihočeský kraj	0	6	5		49	41	47		531	127	433	
Plzeňský kraj	0	0	0		5	69	71		1 473	456	937	
Karlovarský kraj	0	0	0		0	17	30		201	36	139	
Ústecký kraj	0	76	63		0	32	24		1 329	281	790	
Liberecký kraj	0	134	111		0	7	9		175	111	48	
Královéhradecký kraj	0	31	28		0	17	27		1 257	350	811	
Pardubický kraj	0	28	9		0	12	16		1 006	178	602	
Kraj Vysočina	0	3	2		0	13	17		278	38	191	
Jihomoravský kraj	0	10	7		0	22	36		847	184	632	
Olomoucký kraj	0	22	19		0	0	0		1 121	534	893	
Zlínský kraj	0	13	14		0	0	0		471	113	631	
Moravskoslezský kraj	0	168	149		0	0	0		3 092	488	1 377	
Celkem ČR	0	590	486		100	274	330		17 473	4 396	11 315	

Pramen: MPSV

POČET UŽIVATELŮ (KLIENTŮ) SOCIÁLNÍCH SLUŽEB V ROCE 2022

Územní jednotka	Terénní programy				Tísňová péče				Tlumočnické služby			
	děti a mládež do 18 let	dospělí		děti a mládež do 18 let	dospělí	děti a mládež do 18 let	dospělí	děti a mládež do 18 let	dospělí	muži	ženy	
		muži	ženy									muži
Územní jednotka	2 605	12 847	9 487	0	529	1 886	1 517	69	1 216	1 517	0	
	36	2 486	1 646	0	120	281	0	0	0	0	0	
	103	1 020	856	0	0	0	43	0	38	43	0	
	18	1 317	1 118	0	50	150	928	0	468	928	0	
	0	104	239	0	13	54	0	0	0	0	0	
	281	5 735	5 662	0	0	0	279	0	181	279	0	
	30	241	472	0	0	0	29	0	25	29	0	
	0	71	153	0	259	957	98	6	87	98	0	
	183	251	294	0	0	0	0	0	0	0	0	
	6	169	145	0	28	104	438	3	357	438	0	
	549	2 109	3 432	0	29	43	131	0	119	131	0	
	0	488	277	0	0	0	54	2	66	54	0	
	5	796	645	0	9	17	353	0	297	353	0	
	583	2 438	2 269	0	0	0	103	0	97	103	0	
		4 399	30 072	26 695	0	1 037	3 492	3 973	80	2 951	3 973	0

Pramen: MPSV

PERSONÁLNÍ ZABEZPEČNÍ SOCIÁLNÍ SLUŽBY - POČET OSOB K 31. 12. 2022

Druh sociální služby	Celkem	z toho pracovní pozice							speciální pedagog
		sociální pracovník	pracovník v sociálních službách	lékař	všeobecná sestra	ošetřovatel a sanitář	další zdravotnický personál	vychovatel	
Kontaktní centra	1 078	197	160	5	5	0	15	0	2
Odlehčovací služby	10 459	596	4 838	15	687	14	112	20	14
Osobní asistence	6 350	475	4 368	0	9	0	4	0	2
Pečovatelská služba	13 031	1 134	7 749	0	49	3	4	0	0
Podpora samostatného bydlení	761	100	267	0	0	0	0	0	0
Průvodcovské a předčitatelské služby	127	34	53	0	0	0	0	0	0
Sociálně aktivizační služby pro rodiny s dětmi	3 140	927	454	0	0	0	1	2	34
Telefonická krizová pomoc	735	225	62	4	1	0	0	0	0
Terénní programy	2 736	572	605	9	8	0	1	0	4
Tísňová péče	345	64	189	0	0	0	0	0	0
Tlumočnické služby	388	69	123	0	0	0	0	0	0
Celkem ČR	39 150	4 393	18 868	33	759	17	137	22	56

Pramen: MPSV

PERSONÁLNÍ ZABEZPEČNÍ SOCIÁLNÍ SLUŽBY - POČET OSOB K 31. 12. 2022

Druh sociální služby	Celkem	z toho pracovní pozice							ostatní
		další pedagogičtí pracovníci	manželský a rodinný poradce	další odborní pracovníci (včetně supervizora)	vedoucí pracovník	admin. pracovník, sekretářka	účetní a ekonom	obslužný personál	
Kontaktní centra	1 078	2	0	58	195	231	82	101	25
Odlehčovací služby	10 459	7	3	40	641	695	545	2 076	156
Osobní asistence	6 350	1	0	35	433	476	229	241	77
Pečovatelská služba	13 031	0	0	22	939	793	765	1 294	279
Podpora samostatného bydlení	761	0	0	7	109	113	63	47	55
Průvodcovské a předčitatelské služby	127	0	0	3	15	8	3	5	6
Sociálně aktivizační služby pro rodiny s dětmi	3 140	20	9	165	462	418	306	242	100
Telefonická krizová pomoc	735	12	8	223	57	58	34	42	9
Terénní programy	2 736	3	0	98	448	524	269	133	62
Tísňová péče	345	0	0	4	28	27	17	7	9
Tlumočnické služby	388	0	0	74	40	37	12	23	10
Celkem ČR	39 150	45	20	729	3 367	3 380	2 325	4 211	788

Pramen: MPSV

EVIDOVANÝ POČET NEUSPOKOJENÝCH ŽÁDOSTÍ O SOCIÁLNÍ SLUŽBU V ROCE 2022

Územní jednotka	Kontaktní centra	Odlehčovací služby	Osobní asistence	Pečovatelská služba	Podpora samostatného bydlení	Průvodcovské a předčitatelské služby	Sociálně aktivizační služby pro rodiny s dětmi	Terénní programy	Tísňová péče	Tlumochnické služby
Hlavní město Praha	487	457	2 219	364	13	2	207	262	0	554
Středočeský kraj	50	294	141	392	11	0	26	0	7	0
Jihočeský kraj	5	174	56	611	0	9	14	2	0	81
Plzeňský kraj	0	33	0	160	0	37	28	178	150	0
Karlovarský kraj	0	0	4	161	0	0	8	0	10	0
Ústecký kraj	30	178	29	248	12	0	35	7	0	0
Liberecký kraj	0	64	251	192	8	0	41	0	0	0
Královéhradecký kraj	0	116	20	84	5	0	139	0	2	0
Pardubický kraj	0	317	131	120	0	0	27	0	0	0
Kraj Vysočina	0	69	45	540	0	0	0	5	5	0
Jihomoravský kraj	391	177	260	335	0	0	108	678	0	0
Olomoucký kraj	5	125	27	200	0	0	27	19	0	5
Zlínský kraj	0	610	191	463	0	0	8	0	0	0
Moravskoslezský kraj	1	519	768	753	58	0	232	59	0	0
Celkem ČR	969	3 133	4 142	4 623	107	48	900	1 210	174	640

Pramen: MPSV

6. SOCIÁLNÍ SLUŽBY

- 6.1 Počet sociálních služeb a jejich kapacita v roce 2022
- 6.2 Kapacita pobytových sociálních služeb k 31. 12. 2022 - počet pokojů
- 6.3 Počet uživatelů (klientů) sociálních služeb v roce 2022
- 6.4 Sociální služby podle zřizovatele v roce 2022
- 6.5 Kapacita a ekonomické ukazatele ve vybraných sociálních službách v roce 2022
- 6.6 Počet neuspokojených žádostí o sociální služby k 31. 12. 2022
- 6.7 Personální zabezpečení sociálních služeb - počet osob k 31. 12. 2022

Poznámka:

Kapitola 6 zahrnuje poskytované sociální služby v zařízeních sociálních služeb ve smyslu § 34 zákona č. 108/2006 Sb., o sociálních službách, ve znění pozdějších předpisů.

POČET SOCIÁLNÍCH SLUŽEB A JEJICH KAPACITA V ROCE 2022

Druh sociální služby (uvedené v § 34 zákona č. 108/2006 Sb.)	Počet služeb celkem	Kapacita služby (počet lůžek)
Centra denních služeb	72	0
Denní stacionáře	264	0
Týdenní stacionáře	47	737
Domovy pro osoby se zdravotním postižením	208	11 458
Domovy pro seniory	525	35 839
Domovy se zvláštním režimem	396	24 822
Chráněné bydlení	222	4 459
Azylové domy	212	7 182
Domy na půl cesty	24	258
Zařízení pro krizovou pomoc	44	47
Nízkoprahová denní centra	73	0
Nízkoprahová zařízení pro děti a mládež	242	0
Noclehárny	80	0
Terapeutické komunity	15	280
Sociální poradny	523	0
Sociálně terapeutické dílny	150	0
Sociální rehabilitace	319	411
Pracoviště rané péče	49	0
Intervenční centra	17	0
Služby následné péče	49	355
Celkem ČR	3 531	85 848

Pramen: MPSV

KAPACITA POBYTOVÝCH SOCIÁLNÍCH SLUŽEB K 31. 12. 2022 - počet pokojů

Druh sociální služby (uvedené v § 34 zákona č. 108/2006 Sb.)	Počet jednolůžkových pokojů	Počet dvoulůžkových pokojů	Počet tří- a vícelůžkových pokojů
Týdenní stacionáře	142	212	65
Domovy pro osoby se zdravotním postižením	3 130	3 058	797
Domovy pro seniory	12 469	10 138	1 265
Domovy se zvláštním režimem	3 380	8 308	1 603
Chráněné bydlení	2 785	785	72
Azylové domy	276	962	1 375
Domy na půl cesty	71	72	12
Zařízení pro krizovou pomoc	8	4	8
Terapeutické komunity	26	74	35
Centra sociálně rehabilitačních služeb	55	53	50
Služby následné péče	77	103	21
Celkem ČR	22 419	23 769	5 303

Pramen: MPSV

POČET UŽIVATELŮ (KLIENTŮ) POBYTOVÝCH SOCIÁLNÍCH SLUŽEB V ROCE 2022

Druh sociální služby (uvedené v § 34 zákona č. 108/2006 Sb.)	Počet uživatelů (klientů) k 31. 12. 2021	Pohyb ve sledovaném roce			Počet uživatelů (klientů) k 31. 12. 2022	z toho	
		přijatí	odešli	zemřelí		trvale upoutaní na lůžko	mobilitní za pomoci druhé osoby nebo technických pomůcek
Týdenní stacionáře	642	167	148	22	639	9	143
Domovy pro osoby se zdravotním postižením	10 967	1 068	361	658	11 016	1 194	3 676
Domovy pro seniory	33 731	12 761	1 677	10 643	34 172	9 408	18 321
Domovy se zvláštním režimem	20 494	11 810	1 694	7 452	23 158	6 117	9 846
Chráněné bydlení	4 108	771	599	99	4 181	15	340
Azylové domy	5 180	10 760	10 357	40	5 543	1	40
Domy na půl cesty	177	410	408	0	179	0	0
Zařízení pro krizovou pomoc	24	727	736	0	15	0	0
Terapeutické komunity	196	421	387	0	230	0	0
Centra sociálně rehabilitačních služeb	214	785	753	5	241	1	23
Služby následné péče	246	495	474	0	267	0	5
Celkem ČR	75 979	40 175	17 594	18 919	79 641	16 745	32 394

Pramen: MPSV

54

POČET UŽIVATELŮ (KLIENTŮ) SOCIÁLNÍCH SLUŽEB V ROCE 2022

Počet uživatelů (klientů) k 31. 12. 2022																								
Územní jednotka	týdenní stacionáře				domov pro osoby se zdravotním postižením				domovy pro seniory				domovy se zvláštním režimem				chráněné bydlení				azylové domy			
	dětí a mládež do 18 let	dospělí		dětí a mládež do 18 let	dospělí		dětí a mládež do 18 let	dospělí		dětí a mládež do 18 let	dospělí		dětí a mládež do 18 let	dospělí		dětí a mládež do 18 let	dospělí		dětí a mládež do 18 let	dospělí				
		muži	ženy		muži	ženy		muži	ženy		muži	ženy		muži	ženy		muži	ženy		muži	ženy	muži	ženy	
Hlavní město Praha	24	50	51		10	185	249		545	1 934	0	427	1 179	0	153	112	171	314	205					
Středočeský kraj	12	63	63		63	803	646		1 150	3 559	0	761	2 333	0	282	219	246	54	124					
Jihočeský kraj	4	37	29		11	302	219		768	2 171	0	325	690	0	96	183	152	62	89					
Plzeňský kraj	0	4	23		55	512	451		453	1 042	0	489	1 086	0	110	152	99	42	82					
Karlovarský kraj	4	5	5		20	115	233		216	605	0	184	487	1	38	66	16	57	47					
Ústecký kraj	0	10	15		99	761	434		805	2 205	0	713	1 624	0	299	200	166	206	167					
Liberecký kraj	11	21	8		31	130	171		276	750	2	367	595	0	75	65	56	71	56					
Královéhradecký kraj	0	1	3		10	245	355		564	1 758	0	229	648	0	106	77	94	47	52					
Pardubický kraj	0	16	12		13	330	255		521	1 383	0	405	873	0	94	62	91	41	62					
Kraj Vysočina	0	15	8		24	312	148		513	1 426	4	328	920	0	147	86	51	76	72					
Jihomoravský kraj	19	56	37		14	631	438		551	1 958	0	869	2 344	0	234	177	200	190	181					
Olomoucký kraj	0	4	2		11	546	336		661	1 778	0	309	824	0	118	194	140	310	190					
Zlínský kraj	0	9	11		13	293	350		538	1 755	0	428	910	0	131	149	14	174	117					
Moravskoslezský kraj	0	1	6		36	634	522		1 062	3 225	0	873	1 932	0	325	229	276	453	230					
Celkem ČR	74	292	273		410	5 799	4 807	0	8 623	25 549	6	6 707	16 445	2	2 208	1 971	1 772	2 097	1 674					

Územní jednotka	Počet uživatelů (klientů) k 31. 12. 2022							
	domy na půl cesty				terapeutické komunity			
	dětí a mládež do 18 let	dospělí		dětí a mládež do 18 let	dospělí			
		muži	ženy		muži	ženy		
Hlavní město Praha	2	16	14	0	0	0	0	
Středočeský kraj	1	8	7	0	15	21	0	
Jihočeský kraj	0	0	0	14	29	21	0	
Plzeňský kraj	1	4	3	0	8	4	0	
Karlovarský kraj	2	4	1	0	0	0	0	
Ústecký kraj	2	5	2	0	12	2	0	
Liberecký kraj	0	6	4	0	10	3	0	
Královéhradecký kraj	0	0	0	0	0	0	0	
Pardubický kraj	2	12	5	0	0	0	0	
Kraj Vysočina	2	1	4	0	9	3	0	
Jihomoravský kraj	1	2	5	2	22	6	0	
Olomoucký kraj	0	1	5	0	23	7	0	
Zlínský kraj	0	16	7	0	0	0	0	
Moravskoslezský kraj	11	15	8	5	4	10	0	
Celkem ČR	24	90	65	21	132	77		

Pramen: MPSV

POČET ODEŠLÝCH UŽIVATELŮ (KLIENTŮ) Z POBYTOVÝCH SOCIÁLNÍCH SLUŽEB V ROCE 2022

Druh sociální služby (uvedené v § 34 zákona č. 108/2006 Sb.)	Celkem	v tom odešli			jinam
		do přirozeného sociálního prostředí	do pobytové komunitní sociální služby	do ústavního zařízení pobytové služby sociální péče nebo jiné pobytové služby sociální prevence	
Týdenní stacionáře	148	83	11	49	5
Domovy pro osoby se zdravotním postižením	361	97	91	125	48
Domovy pro seniory	1 677	464	31	767	415
Domovy se zvláštním režimem	1 694	494	93	848	259
Chráněné bydlení	599	245	106	130	118
Azylové domy	10 357	5 286	353	1 627	3 091
Domy na půl cesty	408	291	13	24	80
Zařízení pro krizovou pomoc	736	242	110	255	129
Terapeutické komunity	387	187	58	56	86
Centra sociálně rehabilitačních služeb	753	587	52	39	75
Služby následné péče	474	369	12	20	73
Celkem ČR	17 594	8 345	930	3 940	4 379

Pramen: MPSV

SOCIÁLNÍ SLUŽBY PODLE ZŘIZOVATELE V ROCE 2022

Druh sociální služby (uvedené v § 34 zákona č. 108/2006 Sb.)	v tom															
	Celkem		státní		krajské		obecní		nestátní neziskové organizace *						ostatní **	
									celkem		z toho církevní					
											počet	kapacita	počet	kapacita		
Centra denních služeb	72	0	0	0	5	0	12	0	55	0	22	0	0	0		
Denní stacionáře	264	0	2	0	31	0	80	0	147	0	63	0	4	0		
Týdenní stacionáře	47	737	1	63	19	332	7	89	20	253	8	68	0	0		
Domovy pro osoby se zdravotním postižením	208	11 458	5	627	143	9 064	27	1 005	29	638	14	301	4	124		
Domovy pro seniory	525	35 839	0	0	166	14 300	168	13 773	113	4 371	64	2 401	78	3 395		
Domovy se zvláštním režimem	396	24 822	0	0	127	7 966	84	5 132	112	6 269	27	757	73	5 455		
Chráněné bydlení	222	4 459	3	89	102	2 268	13	186	99	1 709	34	496	5	207		
Azylové domy	212	7 182	0	0	9	325	42	1 245	161	5 612	81	2 858	0	0		
Domy na půl cesty	24	258	0	0	1	3	1	3	22	252	5	51	0	0		
Zařízení pro krizovou pomoc	44	47	0	0	1	0	1	0	42	47	11	9	0	0		
Nízkoprahová denní centra	73	0	0	0	0	0	5	0	68	0	36	0	0	0		
Nízkoprahová zařízení pro děti a mládež	242	0	0	0	2	0	15	0	223	0	81	0	2	0		
Noclehárny	80	0	0	0	1	0	18	0	61	0	30	0	0	0		
Terapeutické komunity	15	280	0	0	1	15			14	265	2	27	0	0		
Sociální poradny	523	0	1	0	26	0	29	0	459	0	84	0	8	0		
Sociálně terapeutické dílny	150	0	1	0	29	0	4	0	116	0	38	0	0	0		
Sociální rehabilitace	319	411	6	48	9	70	4	10	296	283	60	101	4	0		
Pracoviště rané péče	49	0	1	0			2	0	45	0	13	0	1	0		
Intervenční centra	17	0	0	0	6	0	0	0	11	0	4	0	0	0		
Služby následné péče	49	355	1	24	1	6	1	12	46	313	6	42	0	0		
Celkem ČR	3 531	85 848	21	851	679	34 349	513	21 455	2 139	20 012	683	7 111	179	9 181		

Pramen: MPSV

* zahrnuje spolky a pobočné spolky, nadace a nadační fondy, účelová zařízení církví, obecně prospěšné společnosti, ústavy a školské právnické osoby

** zahrnuje ostatní právní formy, např. akciové společnosti, společnosti s ručením omezeným, družstva, podnikající fyzické osoby apod.

KAPACITA A EKONOMICKÉ UKAZATELE VE VYBRANÝCH SOCIÁLNÍCH SLUŽBÁCH V ROCE 2022**SOCIÁLNÍ SLUŽBA POSKYTOVANÁ VE STÁTNÍCH A KRAJSKÝCH ZAŘÍZENÍCH**

Druh sociální služby (uvedené v § 34 zákona č. 108/2006 Sb.)	Počet služeb	Kapacita služby (počet lůžek)	Příjmy (v tis. Kč)			Výdaje (v tis. Kč)		
			Celkem	z toho		Celkem	v tom	
				z úhrad za pobyt, stravování a poskyt. péči	dotace*		neinvestiční	investiční
Domovy pro seniory	166	14 300	8 390 280	3 872 716	3 391 398	7 796 702	7 445 849	350 854
Domovy pro osoby se zdravotním postižením	148	9 691	7 562 619	2 691 985	4 134 742	7 485 028	7 202 539	282 489
Domovy se zvláštním režimem	127	7 966	5 451 095	2 308 937	2 331 632	5 170 028	5 034 899	135 129
Denní a týdenní stacionáře	53	395	532 725	74 191	435 565	525 990	525 076	914
Azylové domy	9	325	67 044	6 090	60 407	67 873	66 338	1 534
Chráněné bydlení	105	2 357	1 187 354	333 931	783 058	1 121 303	1 093 039	28 263

SOCIÁLNÍ SLUŽBA POSKYTOVANÁ V OBEČNÍCH ZAŘÍZENÍCH

Druh sociální služby (uvedené v § 34 zákona č. 108/2006 Sb.)	Počet služeb	Kapacita služby (počet lůžek)	Příjmy (v tis. Kč)			Výdaje (v tis. Kč)		
			Celkem	z toho		Celkem	v tom	
				z úhrad za pobyt, stravování a poskyt. péči	dotace*		neinvestiční	investiční
Domovy pro seniory	168	13 773	7 626 238	3 617 368	3 026 060	7 520 840	7 440 686	80 154
Domovy pro osoby se zdravotním postižením	27	1 005	930 985	250 791	414 896	696 724	695 911	813
Domovy se zvláštním režimem	84	5 132	3 181 241	1 535 377	1 271 657	3 077 145	3 048 875	28 270
Denní a týdenní stacionáře	87	89	393 622	62 676	309 414	389 902	386 483	3 419
Azylové domy	42	1 245	197 096	28 595	145 202	197 721	196 704	1 017
Chráněné bydlení	13	186	107 275	20 631	64 437	82 637	82 637	0

SOCIÁLNÍ SLUŽBA POSKYTOVANÁ V OSTATNÍCH (NESTÁTNÍCH) ZAŘÍZENÍCH

Druh sociální služby (uvedené v § 34 zákona č. 108/2006 Sb.)	Počet služeb	Kapacita služby (počet lůžek)	Příjmy (v tis. Kč)			Výdaje (v tis. Kč)		
			Celkem	z toho		Celkem	v tom	
				z úhrad za pobyt, stravování a poskyt. péči	dotace*		neinvestiční	investiční
Domovy pro seniory	191	7 766	4 115 299	2 096 906	1 144 011	4 001 725	3 933 187	68 538
Domovy pro osoby se zdravotním postižením	34	781	527 458	194 527	249 607	491 118	486 027	5 090
Domovy se zvláštním režimem	184	11 705	5 325 208	2 824 833	913 316	5 554 805	5 504 782	50 023
Denní a týdenní stacionáře	171	253	858 264	145 002	585 325	890 498	851 031	39 466
Azylové domy	161	5 612	1 038 036	163 326	651 672	1 010 699	982 307	28 392
Chráněné bydlení	104	1 916	768 363	221 043	486 489	731 559	729 514	2 046

Pramen: MPSV

* jedná se o dotace od státu a dotace od zřizovatele

POČET NEUSPOKOJENÝCH ŽÁDOSTÍ O SOCIÁLNÍ SLUŽBY K 31. 12. 2022

Územní jednotka	Poskytovaná sociální služba									
	domovy pro seniory	azylové domy	domy na půl cesty	noclehárny	terapeutické komunity	chráněné bydlení	domovy pro osoby se zdravotním postižením	domovy se zvláštním režimem	tydenní stacionáře	krizová pomoc
	5 194 7 056 7 583 1 203 460 4 246 1 416 2 983 1 930 2 471 3 500 4 677 2 658 6 171 51 548	1 572 738 646 128 77 1 015 311 122 238 581 549 393 276 1 132 7 778	1 2 0 0 0 34 5 0 14 1 4 0 0 17 78	409 157 22 0 28 84 59 226 71 6 49 139 25 561 1 836	0 66 10 0 0 64 26 0 0 0 0 0 0 0 166	176 98 160 105 44 122 57 116 38 163 298 261 172 565 2 375	163 359 143 336 32 401 69 329 155 126 322 151 122 476 3 184	3 193 1 891 1 266 1 455 519 2 319 784 1 097 602 1 163 3 508 2 571 2 045 3 968 26 381	8 22 20 0 0 1 5 0 2 4 53 4 0 6 125	321 3 25 0 0 6 0 4 11 0 0 13 0 0 383
Celkem ČR										
Územní jednotka	Poskytovaná sociální služba									
	sociální poradenství	raná péče	nízkoprahová denní centra	nízkoprahová zařízení pro děti a mládež	denní stacionáře	centra denních služeb	služby následné péče	sociálně terapeutické dílny	sociální rehabilitace	intervenční centra
	351 171 749 114 115 684 39 513 82 22 146 20 85 190 3 281	281 18 91 0 11 0 41 5 17 0 103 10 0 54 631	174 13 0 0 0 34 27 24 1 0 7 43 0 149 472	15 22 464 22 17 56 34 57 4 31 80 2 0 96 900	7 0 0 0 0 2 10 0 23 0 3 4 10 59	73 26 9 0 20 22 7 4 4 12 27 15 43 26 288	82 27 54 81 0 1 18 0 0 28 101 59 16 84 551	18 9 3 2 1 10 0 3 0 6 16 9 8 39 124	241 16 2 16 58 31 4 18 34 24 140 6 181 281 1 052	3 2 0 0 11 0 0 0 3 0 0 42 0 0 61
Celkem ČR										

Pramen: MPSV

PERSONÁLNÍ ZABEZPEČNÍ SOCIÁLNÍ SLUŽBY - POČET OSOB K 31. 12. 2022

Druh sociální služby (uvedené v § 34 zákona č. 108/2006 Sb.)	Celkem	z toho pracovní pozice							
		sociální pracovník	pracovník v sociálních službách	lékař	všeobecná sestra	ošetřovatel a sanitář	další zdravotnický personál	vychovatel	speciální pedagog
Centra denních služeb	1 154	125	427	0	0	0	2	0	7
Denní stacionáře	5 214	426	1 760	5	82	6	66	65	30
Týdenní stacionáře	1 596	70	567	6	142	1	36	77	6
Domovy pro osoby se zdravotním postižením	14 321	450	7 718	12	1 291	26	176	79	21
Domovy pro seniory	34 391	1 229	15 039	65	4 694	39	617	9	3
Domovy se zvláštním režimem	25 843	894	11 426	66	3 486	29	687	11	2
Chráněné bydlení	5 367	506	2 413	2	60	2	40	3	12
Azylové domy	3 792	540	1 300	0	5	1	0	0	5
Domy na půl cesty	216	52	55	0	0	0	0	0	0
Zařízení pro krizovou pomoc	668	185	79	1	0	0	0	0	0
Nízkoprahová denní centra	1 214	159	355	0	0	0	0	0	0
Nízkoprahová zařízení pro děti a mládež	3 083	575	677	1	0	0	0	2	2
Noclehárny	1 382	149	517	0	0	0	0	0	0
Terapeutické komunity	328	61	73	3	1	1	0	0	3
Sociální poradny	5 659	1 717	310	26	28	0	15	3	23
Sociálně terapeutické dílny	2 393	274	761	0	19	0	17	5	10
Sociální rehabilitace	5 236	1 318	1 346	11	25	0	41	6	19
Pracoviště rané péče	738	286	37	0	0	0	0	4	12
Intervenční centra	260	91	1	0	0	0	0	0	0
Služby následné péče	617	140	62	2	0	0	5	0	0
Celkem ČR	113 472	9 247	44 923	200	9 833	105	1 702	264	155

PERSONÁLNÍ ZABEZPEČNÍ SOCIÁLNÍ SLUŽBY - POČET OSOB K 31. 12. 2022

Druh sociální služby (uvedené v § 34 zákona č. 108/2006 Sb.)	Celkem	z toho pracovní pozice							obslužný personál	ostatní
		další pedagogičtí pracovníci	manželský a rodinný poradce	další odborní pracovníci (včetně supervizora)	vedoucí pracovník	admin. pracovník, sekretářka	účetní a ekonom			
Centra denních služeb Denní stacionáře Týdenní stacionáře Domovy pro osoby se zdravotním postižením Domovy pro seniory Domovy se zvláštním režimem Chráněné bydlení Azylové domy Domy na půl cesty Zařízení pro krizovou pomoc Nízkoprahová denní centra Nízkoprahová zařízení pro děti a mládež Noclehárny Terapeutické komunity Sociální poradny Sociálně terapeutické dílny Sociální rehabilitace Pracoviště rané péče Intervenční centra Služby následné péče	1 154	6	0	18	121	127	96	213	12	
	5 214	18	0	52	554	529	485	1 040	96	
	1 596	7	0	9	96	83	91	366	39	
	14 321	6	1	17	537	434	517	2 940	96	
	34 391	23	0	121	1 244	1 142	1 061	8 600	505	
	25 843	12	0	77	962	889	727	6 183	392	
	5 367	4	2	27	495	478	436	810	77	
	3 792	8	2	53	397	477	366	426	212	
	216	0	1	5	36	23	24	18	2	
	668	1	3	92	82	75	77	24	49	
	1 214	0	0	8	164	209	130	106	83	
	3 083	32	0	49	497	538	350	290	70	
	1 382	0	0	2	162	219	146	121	66	
	328	3	0	57	38	41	19	16	12	
	5 659	21	258	526	775	826	511	325	295	
	2 393	2	0	24	292	293	207	405	84	
	5 236	11	2	206	659	651	396	430	115	
738	15	4	53	77	114	69	45	22		
260	1	10	36	34	34	31	11	11		
617	5	0	61	109	120	79	27	7		
Celkem ČR	113 472	175	283	1 493	7 331	7 302	5 818	22 396	2 245	

Pramen: MPSV

7. ZAMĚSTNANCI A PLATY V ODVĚTVÍ SOCIÁLNÍ PÉČE, SOCIÁLNÍHO ZABEZPEČENÍ, ZAMĚSTNANOSTI A BEZPEČNOSTI PRÁCE

- 7.1 Zaměstnanci a prostředky na platy - odvětví sociální péče celkem (KÚ, statutární města, obce s rozšířenou působností a CSS řízená MPSV) v roce 2022
- 7.2 Průměrná měsíční výše platových složek - odvětví sociální péče celkem (KÚ, statutární města, obce s rozšířenou působností a CSS řízená MPSV) v roce 2022

ZAMĚSTNANCI A PROSTŘEDKY NA PLATY V ROCE 2022

Odvětví sociální péče celkem (KÚ, statutární města, obce s rozšířenou působností a CSS řízená MPSV)

	Průměrný evidenční počet zaměstnanců (přepočtený)	Evid. počet zaměstnanců k 31.12. (fyz. osoby)	Průměrná platová třída	Platové tarify	Příplatky celkem	Platy za práci přesčas vč. příplatků	Odměny	Platové náhrady	Odměny za pracovní pohotovost	Prostředky na platy		
											v tis. Kč	
Zaměstnanci zařízení soc. služeb celkem												
A. služby sociální												
z toho	pracovníci v sociálních službách											
	v tom	přímá obslužná péče	18 691,3	19 240	5,0	4 639 956	1 505 812	54 717	473 840	913 549	998	7 588 871
		základní výchovná neped. činnost	5 454,8	5 686	6,7	1 424 840	351 282	12 423	143 326	282 560	1 544	2 215 976
		pečovatelská činnost	3 166,8	3 346	5,3	783 550	128 263	12 199	86 536	133 498	552	1 144 598
	sociální pracovníci											
	2 332,6	2 520	10,2	817 366	149 619	2 816	107 225	142 789	672	1 220 486		
zaměstnanci odborných sociálních poraden												
	194,4	262	11,7	70 434	12 288	26	7 886	12 764	113	103 511		
B. služby pedagogické												
	162,8	173	9,2	48 582	7 418	102	8 362	14 589	1	79 053		
	0,0	0	0,0	0	0	0	0	0	0	0		
	29,5	38	11,6	10 289	1 533	1	1 228	2 545	0	15 596		
C. služby zdravotnické												
	107,9	114	4,8	25 773	4 917	605	1 346	4 494	0	37 135		
	18,8	21	5,0	4 298	745	0	427	830	0	6 300		
	12,6	10	6,0	3 235	1 003	30	290	701	0	5 260		
	331,7	402	9,0	100 585	30 018	3 656	10 728	18 637	0	163 625		
	4 720,4	4 997	10,0	1 822 372	525 283	34 712	168 399	333 493	421	2 884 680		
	81,9	91	9,5	28 975	4 840	76	3 877	4 663	0	42 431		
	65,9	74	9,6	21 794	2 583	12	2 302	3 989	0	30 680		
	291,3	335	9,9	106 836	13 040	76	9 718	18 128	2	147 800		
	17,5	38	13,0	9 742	1 924	7	670	1 488	0	13 831		
D. ostatní												
	3 875,4	4 109	9,4	1 166 317	490 664	4 238	278 097	240 451	1 347	2 181 113		
	9 633,1	10 154	3,7	1 855 464	472 708	12 160	289 451	325 859	7 128	2 962 769		

Pramen: MPSV

PRŮMĚRNÁ MĚSÍČNÍ VÝŠE PLATOVÝCH SLOŽEK V ROCE 2022

Odvětví sociální péče celkem (KÚ, statutární města, obce s rozšířenou působností a CSS řízená MPSV)

	Průměrná platová třída	Měsíční průměr na 1 zaměstnance v Kč						
		Platové tarify	Příplatky celkem	Platy za práci přesčas vč. příplatků	Odměny	Platové náhrady	Odměny za pracovní pohotovost	Plat celkem
Zaměstnanci zařízení soc. služeb celkem	6,2	21 923	6 275	234	2 700	4 159	22	35 313
A. služby sociální								
pracovníci v sociálních službách	5,4	20 895	6 057	242	2 147	4 057	9	33 407
přímá obslužná péče	5,0	20 687	6 714	244	2 113	4 073	4	33 834
v tom základní výchovná neped. činnost	6,7	21 767	5 367	190	2 190	4 317	24	33 854
pečovatelská činnost	5,3	20 619	3 375	321	2 277	3 513	15	30 120
sociální pracovníci	10,2	29 201	5 345	101	3 831	5 101	24	43 603
zaměstnanci odborných sociálních poraden	11,7	30 193	5 268	11	3 381	5 472	48	44 372
B. služby pedagogické								
vychovatelé	9,2	24 868	3 797	52	4 280	7 468	1	40 465
učitelé odborného výcviku	0,0	0	0	0	0	0	0	0
speciální pedagogové	11,6	29 066	4 331	3	3 469	7 189	0	44 058
C. služby zdravotnické								
sanitáři	4,8	19 905	3 798	468	1 039	3 471	0	28 680
maséři	5,0	19 050	3 303	0	1 893	3 681	0	27 927
ošetřovatelé	6,0	21 397	6 636	195	1 921	4 638	0	34 786
praktické sestry	9,0	25 270	7 542	919	2 695	4 682	0	41 108
všeobecné sestry	10,0	32 172	9 273	613	2 973	5 887	7	50 926
nutriční terapeuti	9,5	29 482	4 925	77	3 945	4 744	0	43 173
ergoterapeuti	9,6	27 559	3 266	16	2 911	5 045	0	38 796
fyziotherapeuti	9,9	30 563	3 730	22	2 780	5 186	1	42 282
lékaři	13,0	46 392	9 160	35	3 189	7 084	0	65 861
D. ostatní								
hospodářskosprávní a provoznětechničtí zaměstnanci	9,4	25 080	10 551	91	5 980	5 171	29	46 901
zaměstnanci převážně manuálně pracující	3,7	16 051	4 089	105	2 504	2 819	62	25 630

Pramen: MPSV

8. SOCIÁLNĚ-PRÁVNÍ OCHRANA DĚTÍ

- 8.1 Děti (skupiny sourozenců) evidované OSPOD
- 8.2 Umísťování dětí a mladistvých do náhradní rodinné péče a ústavní a ochranné výchovy v roce 2022
- 8.3 Počet klientů kurátorů pro mládež v roce 2022
- 8.4 Počet klientů kurátorů pro mládež podle typu řešených případů v roce 2022
- 8.5 Počet dětí v náhradní rodinné péči
- 8.6 Vývoj počtu pěstounů, poručníků a jiných pečujících osob v roce 2022
- 8.7 Vývoj počtu žádostí o náhradní rodinnou péči v roce 2022
- 8.8 Zařízení sociálně-právní ochrany k 31. 12. 2022
- 8.9.1 Počet podaných návrhů soudu/oznámení policii ze strany orgánů SPOD v roce 2022
- 8.9.2 Činnosti orgánů SPOD v roce 2022
- 8.10 Počet týraných, zneužívaných a zanedbávaných dětí podle věku dítěte a sociálního prostředí v roce 2022
- 8.11 Počet zaměstnanců orgánů SPOD v roce 2022
- 8.12 Počet dětí s nařízenou ústavní výchovou nebo uloženou ochrannou výchovou umístěných v ústavních zařízeních v roce 2022

DĚTI (skupiny sourozenců) EVIDOVANÉ OSPOD

Územní jednotka	Počet případů rodin k 31. 12. 2021		Počet nových případů rodin v průběhu roku 2022		Počet případů rodin k 31. 12. 2022	
	rejstřík Nom		rejstřík Om		rejstřík Nom	
Hlavní město Praha	384		6 045		1 964	
Středočeský kraj	996		12 027		2 914	
Jihočeský kraj	76		4 667		1 126	
Plzeňský kraj	261		4 000		2 123	
Karlovarský kraj	505		1 915		311	
Ústecký kraj	451		5 330		2 563	
Liberecký kraj	90		4 185		777	
Královéhradecký kraj	140		2 533		872	
Pardubický kraj	119		2 990		797	
Kraj Vysočina	181		2 611		801	
Jihomoravský kraj	495		5 912		1 243	
Olomoucký kraj	347		3 592		851	
Zlínský kraj	108		3 477		503	
Moravskoslezský kraj	268		10 301		3 323	
Celkem ČR	4 421		69 585		20 168	
					134 105	
					24 589	

Pramen: MPSV

Pozn.:

Rejstřík Om - evidence dětí a jejich rodin, s nimiž OSPOD pracuje a poskytuje určitou pomoc v rámci sociálně-právní ochrany dětí

Rejstřík Nom - evidence dětí, u kterých byl OSPOD ve sledovaném roce dožádán o vyřízení určité záležitosti a které byly z tohoto důvodu zapsány do rejstříku Nom

UMÍSTOVÁNÍ DĚTÍ A MLADISTVÝCH DO NÁHRADNÍ RODINNÉ PÉČE A ÚSTAVNÍ A OCHRANNÉ VÝCHOVY V ROCE 2022

Územní jednotka	Počet umístěných dětí							Děti umístěné v zařízení pro děti vyžadující okamžitou pomoc na základě smlouvy o poskytování ochrany a pomoci
	do péče budoucích osvojitelů	osvojení	do péče jiných fyzických osob než rodičů	do předpěstounské péče	do péstounské péče	do přechodnou dobu	do zařízení pro děti vyžadující okamžitou pomoc na základě rozhodnutí soudu	
Hlavní město Praha	20	28	54	4	127	47	46	74
Středočeský kraj	48	22	166	16	176	67	54	67
Jihočeský kraj	20	25	90	7	102	22	41	25
Plzeňský kraj	28	15	109	13	124	39	64	35
Karlovarský kraj	9	10	69	2	66	32	10	31
Ústecký kraj	112	63	248	6	139	59	81	223
Liberecký kraj	18	16	87	3	86	35	30	53
Královéhradecký kraj	11	15	63	9	66	35	27	63
Pardubický kraj	27	15	37	0	65	23	8	70
Kraj Vysočina	13	5	26	4	39	27	5	23
Jihomoravský kraj	41	27	134	25	116	79	33	107
Olomoucký kraj	22	11	76	8	64	30	25	78
Zlínský kraj	11	6	40	5	61	40	6	42
Moravskoslezský kraj	55	44	179	4	311	136	61	148
Celkem ČR	435	302	1 378	106	1 542	671	491	1 039

Pramen: MPSV

POČET KLIENTŮ KURÁTORŮ PRO MLÁDEŽ V ROCE 2022

Územní jednotka	Počet klientů celkem	z toho		
		evidovaných dětí do 15 let	evidovaných mladistvých	dětí nezařazených do evidence
Hlavní město Praha	2 001	770	1 231	481
Středočeský kraj	1 646	642	1 004	1 878
Jihočeský kraj	1 509	722	787	675
Plzeňský kraj	980	476	504	588
Karlovarský kraj	779	385	394	225
Ústecký kraj	2 330	1 238	1 092	2 080
Liberecký kraj	871	402	469	705
Královéhradecký kraj	1 085	507	578	775
Pardubický kraj	532	265	267	558
Kraj Vysočina	1 150	591	559	419
Jihomoravský kraj	2 515	1 223	1 292	1 434
Olomoucký kraj	1 104	553	551	978
Zlínský kraj	645	245	400	741
Moravskoslezský kraj	3 782	1 917	1 865	2 714
Celkem ČR	20 929	9 936	10 993	14 251

Pramen: MPSV

POČET KLIENTŮ KURÁTORŮ PRO MLÁDEŽ PODLE TYPU ŘEŠENÝCH PŘÍPADŮ V ROCE 2022

Územní jednotka	Trestná činnost		Uložená trestní opatření	Uložená výchovná opatření mladistvým	Opatření uložená dětem mladším 15 let	Mladiství ve výkonu vazby nebo ve výkonu odnětí svobody	Přestupky
	počet klientů celkem	z toho děti do 15 let	počet klientů celkem	počet klientů celkem	počet klientů celkem	počet klientů celkem	počet klientů celkem
Hlavní město Praha	224	98	37	24	25	13	154
Středočeský kraj	286	119	80	17	55	5	334
Jihočeský kraj	267	147	30	15	40	2	201
Plzeňský kraj	155	72	22	18	37	4	90
Karlovarský kraj	80	27	26	15	19	4	90
Ústecký kraj	505	213	89	39	126	24	454
Liberecký kraj	148	63	51	24	46	7	167
Královéhradecký kraj	198	79	41	29	42	3	145
Pardubický kraj	122	49	28	17	16	3	87
Kraj Vysočina	127	58	28	27	28	6	77
Jihomoravský kraj	496	220	106	66	127	21	258
Olomoucký kraj	274	135	43	27	69	10	210
Zlínský kraj	162	67	27	27	60	3	97
Moravskoslezský kraj	607	280	173	35	183	40	584
Celkem ČR	3 651	1 627	781	380	873	145	2 948

Pramen: MPSV

POČET DĚTÍ V NÁHRADNÍ RODINNÉ PÉČI (pěstounská péče, osobní péče poručníka, péče jiné fyzické osoby)

Územní jednotka	Počet dětí v náhradní rodinné péči k 31. 12. 2022	z toho se zdravotním postížením	Zánik náhradní rodinné péče v roce 2022					nabytí plné svěprávnosti dítěte	celkem
			z toho dítě odešlo						
			k rodičům	do jiné formy náhradní rodinné péče	do osvojení	do ústavního zařízení nebo do ZDVOP			
Hlavní město Praha	1 396	46	47	59	12	15	62	405	
Středočeský kraj	2 187	67	38	54	21	23	133	498	
Jihočeský kraj	1 183	45	36	36	3	13	73	161	
Plzeňský kraj	1 299	57	16	44	4	22	52	152	
Karlovarský kraj	1 049	17	26	40	2	9	50	201	
Ústecký kraj	2 862	75	59	93	23	18	146	389	
Liberecký kraj	1 014	48	32	30	9	6	54	137	
Královéhradecký kraj	997	59	11	39	5	10	79	194	
Pardubický kraj	832	67	28	24	6	5	78	141	
Kraj Vysočina	667	46	11	13	8	10	48	107	
Jihomoravský kraj	1 804	70	35	44	6	17	116	218	
Olomoucký kraj	1 090	32	24	15	2	12	85	140	
Zlínský kraj	740	33	27	19	1	3	55	158	
Moravskoslezský kraj	3 723	105	78	105	35	41	226	582	
Celkem ČR	20 843	767	468	615	137	204	1 257	3 483	

Pramen: MPSV

VÝVOJ POČTU PĚSTOUNŮ, PORUČNÍKŮ A JINÝCH PEČUJÍCÍCH OSOB V ROCE 2022

Územní jednotka	Počet osob, které mají svěřeno alespoň jedno dítě do náhradní rodinné péče nebo jsou zařazeny do evidence osob, které mohou vykonávat pěstounskou péči na přechodnou dobu*		
	ve sledovaném roce přibylo	ve sledovaném roce ubylo	k 31. 12. 2022
Hlavní město Praha	230	154	1 314
Středočeský kraj	423	334	2 358
Jihočeský kraj	216	140	1 176
Plzeňský kraj	229	151	1 240
Karlovarský kraj	168	131	873
Ústecký kraj	459	287	2 724
Liberecký kraj	187	114	1 008
Královéhradecký kraj	191	145	1 074
Pardubický kraj	121	144	899
Kraj Vysočina	109	55	743
Jihomoravský kraj	296	195	1 784
Olomoucký kraj	160	129	1 030
Zlínský kraj	141	85	780
Moravskoslezský kraj	574	350	3 657
Celkem ČR	3 504	2 414	20 660

Pramen: MPSV

* zahrnuje počet pěstounů, poručníků a jiných pečujících osob než rodičů

VÝVOJ POČTU ŽÁDOSTÍ O NÁHRADNÍ RODINNOU PÉČI V ROCE 2022

Územní jednotka	Počet žádostí o osvojení		Počet žádostí o pěstounskou péči	
	podaných ve sledovaném roce	nevýřízených k 31. 12. 2022	podaných ve sledovaném roce	nevýřízených k 31. 12. 2022
Hlavní město Praha	99	66	49	34
Středočeský kraj	61	76	26	28
Jihočeský kraj	19	26	20	19
Plzeňský kraj	25	26	23	19
Karlovarský kraj	10	20	6	8
Ústecký kraj	29	43	26	28
Liberecký kraj	22	15	15	8
Královéhradecký kraj	18	15	24	16
Pardubický kraj	30	40	30	37
Kraj Vysočina	24	31	13	23
Jihomoravský kraj	53	64	32	38
Olomoucký kraj	23	39	21	20
Zlínský kraj	11	26	14	26
Moravskoslezský kraj	59	76	68	64
Celkem ČR	483	563	367	368

Pramen: MPSV

ZAŘÍZENÍ SOCIÁLNĚ-PRÁVNÍ OCHRANY K 31. 12. 2022

Územní jednotka	Počet zařízení*	v tom					
		zařízení			zřizovatel		
		odborného poradenství pro péči o děti	sociálně výchovné činnosti	pro děti vyžadující okamžitou pomoc	výchovně rekreační tábory	krajský úřad	obecní úřad
Hlavní město Praha	18	7	2	6	3	1	0
Středočeský kraj	4	1	0	2	1	1	1
Jihočeský kraj	21	6	4	2	9	1	0
Plzeňský kraj	16	9	2	5	0	3	1
Karlovarský kraj	8	5	1	1	1	3	0
Ústecký kraj	8	0	0	8	0	1	0
Liberecký kraj	5	2	0	3	0	3	0
Královéhradecký kraj	29	20	3	1	5	1	0
Pardubický kraj	18	0	3	3	12	2	0
Kraj Vysočina	9	3	1	3	2	4	2
Jihomoravský kraj	9	2	0	4	3	0	0
Olomoucký kraj	11	4	3	4	0	3	0
Zlínský kraj	4	1	1	1	1	1	0
Moravskoslezský kraj	20	10	0	5	5	0	0
Celkem ČR	180	70	20	48	42	24	4
							152

Pramen: MPSV

* dle odst. 1 § 39 zákona č. 359/1999 Sb., o sociálně-právní ochraně dětí, ve znění pozdějších předpisů, zahrnuje zařízení odborného poradenství pro péči o děti, zařízení sociálně výchovné činnosti, zařízení pro děti vyžadující okamžitou pomoc a výchovně rekreační tábory pro děti

POČET PODANÝCH NÁVRHŮ SOUDU/OZNÁMENÍ POLICII ZE STRANY ORGÁNŮ SPOD V ROCE 2022

Územní jednotka	Podané podněty (návrhy) soudu na						Podané podněty (oznámení) policii nebo státnímu zastupitelstvu				
	omezení rodičovské odpovědnosti nebo jejího výkonu	zbavení rodičovské odpovědnosti	pozastavení výkonu rodičovské odpovědnosti	výchovná opatření (§ 13a zák. č. 359/1999 Sb.)	nařízení ústavní výchovy	zrušení ústavní výchovy	zanedbání povinné výživy	týrání svěžené osoby	ohrožování výchovy dítěte	ublížení na zdraví	jiný trestný čin*
Hlavní město Praha	5	19	0	16	73	9	21	23	71	7	28
Středočeský kraj	14	38	4	32	57	12	23	40	35	3	34
Jihočeský kraj	9	3	3	21	39	9	38	34	51	4	13
Plzeňský kraj	7	11	1	27	46	8	2	20	47	4	27
Karlovarský kraj	2	1	0	2	22	14	12	8	18	1	0
Ústecký kraj	16	25	7	12	140	15	7	16	25	8	32
Liberecký kraj	1	15	0	8	29	10	3	7	10	3	18
Královéhradecký kraj	10	20	2	8	38	7	4	21	47	6	10
Pardubický kraj	4	8	0	13	38	9	0	10	6	2	9
Kraj Vysočina	3	13	2	11	18	5	16	6	25	5	23
Jihomoravský kraj	14	31	0	27	55	14	7	26	83	4	26
Olomoucký kraj	7	12	0	29	40	6	6	13	25	3	14
Zlínský kraj	4	3	0	26	19	2	2	3	27	0	13
Moravskoslezský kraj	7	23	1	37	129	17	4	31	121	4	58
Celkem ČR	103	222	20	269	743	137	145	258	591	54	305

Pramen: MPSV

* jiný trestný čin proti životu, zdraví, lidské důstojnosti nebo jmění dítěte

ČINNOSTI ORGÁNŮ SPOD V ROCE 2022

Územní jednotka	Orgán sociálně-právní ochrany jmenován opatrovníkem	Počet případů, ve kterých bylo soudem rozhodnuto o styku dítěte s rodičem nebo jinou osobou pod dohledem OSPOD	Počet případů, ve kterých OSPOD vykonával funkci veřejného poručníka dítěte	Počet případů domácího násilí, kterého jsou přitomny děti a které jsou řešeny OSPOD	Počet dětí odložených do babyboxu
Hlavní město Praha	5 277	1	62	192	3
Středočeský kraj	10 744	0	64	188	1
Jihočeský kraj	4 534	1	27	131	2
Plzeňský kraj	4 460	28	58	108	0
Karlovarský kraj	2 408	0	18	20	0
Ústecký kraj	10 361	2	159	297	0
Liberecký kraj	3 827	0	31	63	1
Královéhradecký kraj	3 921	0	49	109	1
Pardubický kraj	3 259	1	22	89	2
Kraj Vysočina	4 390	5	24	114	2
Jihomoravský kraj	6 831	3	54	153	2
Olomoucký kraj	4 442	0	51	124	0
Zlínský kraj	3 277	0	16	93	0
Moravskoslezský kraj	8 677	1	129	258	1
Celkem ČR	76 408	42	764	1 939	15

Pramen: MPSV

POČET TÝRANÝCH, ZNEUŽÍVANÝCH A ZANEDBÁVANÝCH DĚTÍ PODLE VĚKU DÍTĚTE A SOCIÁLNÍHO PROSTŘEDÍ V ROCE 2022

		Počet dětí													
		tělesné týrání		psychické týrání		sexuální zneužívání		dětská pornografie		dětská prostituce		zanedbávání dětí		celkem	
		chlapci	dívky	chlapci	dívky	chlapci	dívky	chlapci	dívky	chlapci	dívky	chlapci	dívky	chlapci	dívky
Nahlášeno případů podle věku dítěte	do 1 roku	24	12	8	6	1	1	0	1	0	0	249	213	282	233
	od 1 roku do 3 let	24	26	41	28	2	5	0	0	0	0	430	391	497	450
	od 3 do 6 let	60	45	65	68	22	58	3	4	0	0	542	520	692	695
	od 6 do 15 let	178	194	211	243	104	499	13	82	10	8	1 579	1 346	2 095	2 372
	od 15 do 18 let	54	80	46	90	14	152	5	21	0	3	389	326	508	672
Sociální prostředí dítěte	v péči rodičů	323	328	364	410	133	651	19	98	10	9	2 983	2 639	3 832	4 135
	náhradní rodinná péče	12	16	4	13	5	31	1	6	0	0	131	100	153	166
	ústavní péče nebo ZDVOP	5	13	3	12	5	33	1	4	0	2	74	58	88	122
Celkem ČR		340	357	371	435	143	715	21	108	10	11	3 189	2 796	4 074	4 422

Pramen: MPSV

Pozn.:

Zaznamenány jsou počty případů týraných, zneužívaných nebo zanedbávaných dětí oznámených orgánu SPOD (ve vztahu ke každému dítěti je zaznamenán pouze jeden převládající typ týrání/zneužívání/zanedbávání).

POČET ZAMĚSTNANCŮ ORGÁNŮ SPOD V ROCE 2022

Územní jednotka	Počet zaměstnanců OSPOD celkem	z toho			
		kurátoři pro děti a mládež	zaměstnanci vykonávající agendu dohod o výkonu pěstounské péče	ostatní zaměstnanci vykonávající agendu NRP	zaměstnanci specializující se na agendu ochrany týraných a zneužívaných dětí
Hlavní město Praha	268	46	28	36	24
Středočeský kraj	311	61	29	63	10
Jihočeský kraj	160	34	18	31	44
Plzeňský kraj	144	28	4	32	8
Karlovarský kraj	76	19	0	17	14
Ústecký kraj	257	57	23	51	22
Liberecký kraj	98	24	2	26	11
Královéhradecký kraj	141	36	8	27	53
Pardubický kraj	129	24	16	34	16
Kraj Vysočina	117	29	20	20	12
Jihomoravský kraj	321	83	21	54	48
Olomoucký kraj	170	35	16	30	7
Zlínský kraj	143	22	19	29	30
Moravskoslezský kraj	378	77	11	84	48
Celkem ČR	2 713	575	215	534	347

Pramen: MPSV

POČET DĚTÍ S NAŘÍZENOU ÚSTAVNÍ VÝCHOVOU NEBO ULOŽENOU OCHRANNOU VÝCHOVOU UMÍSTĚNÝCH V ÚSTAVNÍCH ZAŘÍZENÍCH V ROCE 2022

Územní jednotka	Počet umístěných dětí s nařízenou ústavní výchovou ve sledovaném roce	Ve sledovaném roce byla ústavní výchova ukončena z důvodu						Počet dětí umístěných dětí s uloženou ochrannou výchovou ve sledovaném roce	Ve sledovaném roce byla ochranná výchova ukončena z důvodu						Počet dětí s uloženou ochrannou výchovou k 31. 12. 2022	
		Počet dětí s nařízenou ústavní výchovou k 31. 12. 2022					Počet umístěných dětí s uloženou ochrannou výchovou ve sledovaném roce		Počet dětí s uloženou ochrannou výchovou k 31. 12. 2022							
		návratu do původní rodiny	předání dítěte do péče příbuzných nebo jiných osob blízkých	umístění do NRP	uplynutí stanovené doby trvání	zletlosti			ostatní*	návratu do původní rodiny	předání dítěte do péče příbuzných nebo jiných osob blízkých	umístění do NRP	nařízení ústavní výchovy	zletlosti		ostatní*
Hlavní město Praha	109	26	1	6	3	35	3	3	296	3	0	0	1	0	0	2
Středočeský kraj	132	44	5	16	1	47	13	3	490	3	0	0	0	0	0	3
Jihočeský kraj	70	12	4	2	1	37	2	0	346	0	0	0	0	0	0	0
Plzeňský kraj	109	28	3	19	5	40	10	0	424	0	0	0	0	0	0	1
Karlovarský kraj	57	31	1	0	3	24	2	0	270	0	0	0	0	0	0	1
Ústecký kraj	210	59	20	21	4	105	15	9	1 218	9	0	0	0	0	0	24
Liberecký kraj	89	21	2	3	2	28	10	0	278	0	0	0	0	0	0	1
Královéhradecký kraj	85	17	7	6	3	34	8	3	297	3	0	0	0	0	0	3
Pardubický kraj	61	12	1	4	2	36	4	0	230	0	0	0	0	0	0	0
Kraj Vysočina	61	3	3	4	0	16	4	0	192	0	0	0	0	0	0	1
Jihomoravský kraj	138	29	2	5	6	57	15	11	551	11	0	0	0	0	1	18
Olomoucký kraj	96	23	2	8	0	48	11	5	417	5	0	0	0	0	0	11
Zlínský kraj	49	6	4	1	0	23	0	1	174	1	0	0	0	0	0	5
Moravskoslezský kraj	205	49	15	10	1	60	15	12	514	12	2	4	0	0	0	19
Celkem ČR	1 471	360	70	105	31	590	112	47	5 697	47	2	4	1	0	27	89

Pramen: MPSV

* zahrnuje rovněž případy dětí, u kterých byla ve sledovaném roce změněna ústavní výchova na ochrannou výchovu a naopak

9. SOCIÁLNÍ PRÁCE

- 9.1 Počet klientů sociálních pracovníků k 31. 12. 2022
- 9.2 Počet klientů sociálních pracovníků, s nimiž se aktivně pracovalo v roce 2022
- 9.3 Sociální práce s osobami propuštěnými z vězení a ze školských zařízení pro výkon ústavní nebo ochranné výchovy v roce 2022
- 9.4 Počet pracovníků obecních úřadů v oblasti sociální práce

POČET KLIENTŮ SOCIÁLNÍCH PRACOVNÍKŮ K 31. 12. 2022

Počet klientů sociálních pracovníků podle cílových skupin k 31. 12. 2022																	
Územní jednotka	osoby se zdravotním postižením včetně osob s duševní poruchou	osoby pečující o osoby závislé na péči jiné osoby	osoby s různým rozsahem omezení svéprávnosti	osoby ohrožené sociálním vyloučením	osoby ohrožené rizikovým způsobem života	oběti agrese, trestné činnosti a domácího násilí	osoby, které se nacházejí v nejistém či neadekvátním bydlení, včetně osob bez přístřeší	nezaměstnaní	imigranti	rodiny s dětmi	další skupiny osob jinde neuvedené	repatriace	deportace	senioři (65 let a více)	osoby neschopné splácet závazky a pohledávky	osoby bez přístřeší (bez domova)	
Územní jednotka	Hlavní město Praha	3 196	705	895	5 662	2 209	65	3 104	544	787	232	603	0	0	3 787	1 500	2 045
	Středočeský kraj	914	272	413	783	1 113	150	1 165	638	542	308	371	0	0	1 364	1 061	408
	Jihočeský kraj	315	75	121	246	383	8	385	264	54	64	99	0	0	578	580	176
	Plzeňský kraj	1 017	142	401	662	884	14	725	414	130	111	287	0	0	1 094	720	222
	Karlovarský kraj	658	106	355	416	433	3	244	335	54	80	131	0	0	593	271	223
	Ústecký kraj	360	106	149	609	660	27	636	635	113	214	194	6	1	698	330	304
	Liberecký kraj	312	83	57	211	221	8	234	251	61	92	75	0	0	344	207	45
	Královéhradecký kraj	1 130	288	991	648	571	22	515	252	447	116	346	0	0	2 065	512	215
	Pardubický kraj	216	124	64	388	172	22	378	173	49	82	148	0	0	621	188	112
	Kraj Vysočina	535	63	158	136	533	5	236	186	14	57	137	0	0	388	187	83
	Jihomoravský kraj	1 646	299	202	1 018	1 945	53	2 013	777	1 017	167	229	0	0	2 236	763	498
	Olomoucký kraj	1 534	229	404	790	3 154	35	1 430	1 926	212	1 165	441	0	0	2 066	878	560
	Zlínský kraj	1 318	349	354	721	648	30	851	506	192	130	366	0	0	1 030	324	410
	Moravskoslezský kraj	4 088	312	3 038	2 602	2 334	56	2 820	1 156	852	230	1 417	0	0	3 107	702	529
	Celkem ČR	17 239	3 153	7 602	14 892	15 260	498	14 736	8 057	4 524	3 048	4 844	6	1	19 971	8 223	5 830

Pramen: MPSV

POČET KLIENTŮ SOCIÁLNÍCH PRACOVNÍKŮ, S NIMIŽ SE AKTIVNĚ PRACOVALO V ROCE 2022

Počet klientů sociálních pracovníků podle cílových skupin k 31. 12. 2022																
Územní jednotka	osoby se zdravotním postižením včetně osob s duševní poruchou	osoby pečující o osoby závislé na péči jiné osoby	osoby s různým rozsahem omezení svéprávnosti	osoby ohrožené sociálním vyloučením	osoby ohrožené rizikovým způsobem života	oběti agrese, trestné činnosti a domácího násilí	osoby, které se nacházejí v nejistém či neadkvátním bydlení, včetně osob bez příštější	nezaměstnaní	imigranti	rodiny s dětmi	další skupiny osob jinde neuvedené	repatriace	deportace	senioři (65 let a více)	osoby neschopné splácet závazky a pohledávky	osoby bez příštější (bez domova)
Územní jednotka	4 261	741	1 056	6 146	2 011	62	3 257	676	694	270	819	0	0	4 293	1 388	2 574
	1 088	447	430	889	1 057	118	1 396	686	900	288	471	1	0	1 852	1 334	412
	641	135	194	403	592	19	675	413	129	81	226	0	0	1 794	1 253	309
	1 591	248	510	1 072	1 471	31	1 141	681	705	158	591	0	0	2 163	1 090	342
	674	149	374	531	366	3	306	339	107	143	43	0	0	864	360	172
	716	216	264	1 320	971	43	1 404	1 165	298	380	611	9	2	2 471	823	688
	3 615	550	426	939	588	29	686	645	482	214	242	1	1	1 633	415	194
	1 156	290	556	694	516	23	546	253	501	127	332	0	0	2 163	515	230
	402	209	125	670	174	50	689	283	139	105	283	0	0	1 694	494	210
	949	146	214	240	749	16	412	265	290	90	200	5	0	929	262	108
	3 311	280	2 957	2 001	1 795	36	2 185	922	1 363	182	1 595	0	0	2 533	467	410
	1 530	181	387	681	1 923	23	1 080	1 126	164	388	700	0	0	2 139	859	483
	875	250	378	580	537	25	715	406	247	108	874	0	0	1 416	203	350
	3 043	492	195	1 276	2 199	68	2 642	1 132	1 698	430	684	11	0	3 830	764	767
		23 852	4 334	8 066	17 442	14 949	546	17 134	8 992	7 717	2 964	7 671	27	3	29 774	10 227
	Celkem ČR															

Pramen: MPSV

SOCIÁLNÍ PRÁCE S OSOBAMI PROPUSŘTĚNÝMI Z VĚZENÍ A ZE ŠKOLSKÝCH ZAŘÍZENÍ PRO VÝKON ÚSTAVNÍ NEBO OCHRANNÉ VÝCHOVY V ROCE 2022

Územní jednotka	Počet osob propuštěných z VTOS, se kterými sociální pracovník - sociální kurátor pracoval	z toho počet osob				Počet osob propuštěných ze školských zařízení pro výkon ústavní nebo ochranné výchovy	z toho počet osob	
		jimž byla poskytnuta pouze jednotlivá pomoc	jimž byla poskytována opakovaná pomoc	s nimiž se kontinuálně pracovalo od období ve VTOS	s nimiž se v souvislosti s VTOS kontinuálně pracovalo od období před nástupem do VTOS		jimž byla poskytována pomoc po opuštění školského zařízení pro výkon ústavní nebo ochranné výchovy	jimž byla poskytována pomoc před opuštěním školského zařízení pro výkon ústavní nebo ochranné výchovy
Hlavní město Praha	1 320	644	616	645	215	30	18	17
Středočeský kraj	626	273	238	230	84	59	35	38
Jihočeský kraj	294	109	122	142	17	38	19	30
Pižeňský kraj	392	204	135	167	64	60	28	35
Karlovarský kraj	305	225	51	64	14	34	8	17
Ústecký kraj	784	448	281	437	33	132	61	108
Liberecký kraj	350	173	118	74	13	39	19	34
Královéhradecký kraj	234	127	83	94	23	31	20	18
Pardubický kraj	229	95	46	93	44	29	23	15
Kraj Vysočina	190	59	49	92	19	31	17	16
Jihomoravský kraj	520	229	291	290	118	53	44	36
Olomoucký kraj	459	194	184	280	96	66	28	58
Zlínský kraj	198	134	91	136	25	11	10	7
Moravskoslezský kraj	714	331	268	387	62	60	45	35
Celkem ČR	6 615	3 245	2 573	3 131	827	673	357	464

Pramen: MPSV
VTOS - výkon trestu odnětí svobody

POČET PRACOVNÍKŮ OBECNÍCH ÚŘADŮ V OBLASTI SOCIÁLNÍ PRÁCE

Územní jednotka	Počet k 31. 12. 2022						
	sociálních pracovníků vykonávajících činnost sociální práce	z toho vykonávající			veřejných opatrovníků	protidrogových koordinátorů	romských poradců
		koordinaci a realizaci sociální práce	činnosti soc. práce se zaměřením na cílové skupiny	činnosti dle § 92 b) zákona o soc. službách			
Hlavní město Praha	150	75	94	31	52	13	9
Středočeský kraj	133	97	58	33	74	21	25
Jihočeský kraj	79	63	23	18	44	12	14
Plzeňský kraj	87	74	21	21	51	12	14
Karlovarský kraj	43	33	36	10	29	2	2
Ústecký kraj	117	95	33	21	68	5	9
Liberecký kraj	52	41	29	22	38	7	9
Královéhradecký kraj	89	76	45	29	57	10	13
Pardubický kraj	80	64	20	19	47	14	16
Kraj Vysočina	55	48	2	21	36	10	13
Jihomoravský kraj	135	62	74	39	35	7	6
Olomoucký kraj	77	62	14	17	32	6	11
Zlínský kraj	70	53	32	16	43	8	10
Moravskoslezský kraj	180	110	111	35	65	11	18
Celkem ČR	1 347	953	592	332	671	138	169
							119

Pramen: MPSV

10. PŘÍJMY A VÝDAJE KAPITOLY 313

- 10.1 Vývoj plnění rozpočtu kapitoly 313 - MPSV ČR
- 10.2 Vývoj plnění rozpočtu příjmů organizačních složek státu
- 10.3 Vývoj plnění rozpočtu výdajů organizačních složek státu
- 10.4 Vývoj výdajů na transfery obyvatelstvu

VÝVOJ PLNĚNÍ ROZPOČTU KAPITOLY 313 - MPSV ČR

v tis. Kč

Ukazatel	Skutečnost 2021	Schválený rozpočet 2022	Rozpočet po změnách 2022	Konečný rozpočet 2022	Skutečnost 2022	% plnění rozpočtu po změnách	Index 2022/2021
P Ř Í J M Y celkem	592 749 759	626 231 345	628 056 593		633 445 346	100,86	106,87
v tom: daňové příjmy	1 051 332	755 000	755 000		1 094 015	144,90	104,06
příjmy z pojistného, vč.pokut, penále a přirážky k pojistnému	578 668 442	618 314 541	618 314 541		620 799 652	100,40	107,28
z toho: pojistné na důchodové pojištění vč.pokut a penále	519 526 224	553 124 829	553 124 829		557 517 740	100,79	107,31
nedaňové příjmy	1 409 260	800 000	800 000		1 440 256	180,03	102,20
kapitálové příjmy	725	0	0		755	x	104,21
přijaté transfery	11 619 999	6 361 804	8 187 052		10 110 668	123,50	87,01
V Ý D A J E celkem	763 571 918	791 099 648	826 926 190	833 573 608	810 948 121	98,07	106,20
Běžné výdaje celkem ¹⁾	762 131 416	789 121 754	824 899 795	828 427 971	809 600 323	98,15	106,23
v tom:							
Běžné výdaje organizačních složek státu celkem	724 962 327	759 479 138	788 516 003	791 292 592	774 419 533	98,21	106,82
v tom: platy zaměstnanců a ostatní platby za provedenou práci	9 196 150	9 218 429	9 770 611	9 897 902	9 746 625	99,75	105,99
z toho: platy zaměst. na služebních místech dle zákona o státní službě	8 194 854	8 175 971	8 799 396	8 813 454	8 749 564	99,43	106,77
povinné pojistné placené zaměstnavatelem ²⁾	3 087 972	3 115 828	3 287 137	3 326 196	3 269 350	99,46	105,87
převod fondu kulturních a sociálních potřeb	182 251	183 041	193 896	194 877	193 031	99,55	105,91
věcné výdaje	4 291 655	3 269 770	3 981 751	4 488 928	4 269 162	107,22	99,48
dávky důchodového pojištění	518 623 890	556 371 359	575 506 259	575 506 259	575 238 556	99,95	110,92
dávky nemocenského pojištění	51 471 941	49 700 000	49 200 000	49 200 000	47 630 529	96,81	92,54
ostatní sociální dávky	1 196	1 500	1 500	1 500	976	65,04	81,56
dávky státní sociální podpory a péčovské péče	49 713 554	68 074 397	66 083 397	66 083 397	56 748 183	85,87	114,15
dávky pomoci v hmotné nouzi	5 332 793	7 695 775	16 062 642	16 062 642	14 416 161	89,75	270,33
dávky osobám se zdravotním postižením	2 615 917	3 720 000	3 720 000	3 720 000	2 726 396	73,29	104,22
náhradní výživné pro nezaopatřené dítě	36 378	181 000	181 000	181 000	160 447	88,64	441,06
podpory v nezaměstnanosti	10 006 452	9 956 335	10 756 335	10 756 335	9 884 375	91,89	98,78
příspěvek na péči podle zákona o sociálních službách	32 793 101	36 515 483	36 615 483	36 615 483	36 448 254	99,54	111,15
aktivní politika zaměstnanosti ³⁾	28 299 163	1 296 221	2 944 992	5 005 664	3 497 491	118,76	12,36
příspěvek na podporu zaměstnávání osob se zdravotním postižením	9 154 299	9 980 000	10 011 000	10 052 409	10 011 453	100,00	109,36
výdaje spojené s realizací zákona č. 118/2000 Sb. (insolvence)	155 614	200 000	200 000	200 000	178 546	89,27	114,74
Výdaje spojené s realizací odškodňovacích zákonů	383 363	320 000	407 000	407 000	377 237	92,69	98,40
Příspěvky na činnost zřízeným příspěvkovým organizacím	478 196	401 279	441 879	456 025	453 245	102,57	94,78
Neinvestiční transfery zřízeným příspěvkovým organizacím	17	0	50	50	50	100,00	294,12
Institucionální podpora výzkumných organizací podle zhodnocení jimi dosažených výsledků (VÚPSV, VÚBP)	85 400	94 700	94 700	94 700	94 205	99,48	110,31
Neinvestiční transfery veřejným výzkumným institucím (VÚPSV, VÚBP) ⁴⁾	10 700	0	1 600	1 600	1 600	100,00	14,95
Úhrada nákladů odborovým orgánům na BOZP	48 756	53 000	50 087	50 087	50 087	100,00	102,73
Výdaje na prevenci rizik vzniku poškození zdraví zaměstnanců následkem pracovního úrazu nebo nemoci z povolání (§ 320a písm. b) zákoníku práce)	6 235	0	0	26 550	26 542	x	425,72
Úhrada nákladů vzniklých dle ustanovení § 320a zákoníku práce (sociální dialog)	36 222	36 179	36 179	36 179	36 179	100,00	99,88
Refundace náhrady mzdy za pracovní volno související s akcí pro děti a mládež	64 618	0	100 000	110 000	98 844	98,84	152,97
Neinvestiční nedávkové transfery	36 055 584	28 737 458	35 252 297	35 953 188	34 042 802	96,57	94,42
v tom: spolky	2 696 166	2 464 905	3 345 613	3 656 516	2 660 327	79,52	98,67
círky a náboženské společnosti	910 797	163 760	426 704	443 556	412 187	96,60	45,26
obecně prospěšné společnosti	2 186 253	1 288 200	1 564 947	1 703 291	1 592 532	101,76	72,84
podnikatelské subjekty	1 252 843	437 619	475 038	580 334	557 673	117,40	44,51
ostatní neinvestiční transfery nezisk. org., příspěvkovým a podobným organizacím	217 394	1 227 155	555 519	606 751	274 871	49,48	126,44
ostatní neinvestiční transfery fyzickým osobám (příspěvek pro solidární domácnost)	0	0	1 661 508	1 661 508	1 644 558	98,98	x
neinvestiční transfery územním celkům	28 792 131	23 155 819	27 222 968	27 301 232	26 900 653	98,82	93,43
Investiční výdaje neevidované v EDS/SMVS (výdaje OPZ)	4 837	5 000	3 500	5 200	178	5,08	3,68
Investiční transfery neevidované v EDS/SMVS (výdaje OPZ, NPO)	50 986	1 344 000	1 344 000	1 352 913	31 291	2,33	61,37
Výdaje vedené v informačním systému programového financování EDS/SMVS ⁵⁾	1 384 678	628 895	678 895	3 787 524	1 316 328	193,89	95,06

Pramen: MPSV (SZÚ 2022)

¹⁾ neobsahuje běžné výdaje v celkové výši 4 125 885,98 Kč, které jsou součástí programového financování a včetně investičních výdajů OPZ, které jsou součástí závazného ukazatele APZ²⁾ neobsahuje výdaje na pojistné odváděné v souvislosti s výplatou odměny pěstouna ve výši 317 007 910 Kč, které jsou součástí závazného ukazatele "Dávky státní sociální podpory a pěstounské péče"³⁾ včetně investičních výdajů OPZ (Rozpočet po změnách a Konečný rozpočet ve výši 53 236 000 Kč, skutečnost 0,00 Kč)⁴⁾ neobsahuje výdaje OPZ a SR ve výši 215 335,00 Kč, které jsou součástí závazného ukazatele "Aktivní politika zaměstnanosti" a výdaje OPZ a SR ve výši 7 342 513,78 Kč, které jsou součástí závazného ukazatele "Neinvestiční nedávkové transfery"⁵⁾ včetně běžných výdajů ve výši 4 125 885,98 Kč, které souvisí s investičními výdaji a jsou vedeny v EDS/SMVS

VÝVOJ PLNĚNÍ ROZPOČTU PŘÍJMŮ ORGANIZAČNÍCH SLOŽEK STÁTU

v tis. Kč

	Skutečnost 2021	Schválený rozpočet 2022	Rozpočet po změnách 2022	Skutečnost 2022	% plnění rozpočtu po změnách	Index 2022/2021
Příjmy celkem	592 749 759	626 231 345	628 056 593	633 445 346	100,86	106,87
v tom: ČSSZ	579 516 243	619 287 696	619 287 696	621 723 637	100,39	107,28
SÚIP	883	300	300	1 794	597,98	203,12
MPSV	6 446 492	4 353 402	5 569 878	5 639 249	101,25	87,48
ÚP ČR	6 784 100	2 588 086	3 196 857	6 075 517	190,05	89,56
Úřad pro MPOD	2 041	1 862	1 862	5 149	276,60	252,24
v tom: daňové příjmy	1 051 332	755 000	755 000	1 094 015	144,90	104,06
v tom: ČSSZ	26 832	-	-	32 100	x	119,63
MPSV	1 331	-	-	1 453	x	109,21
Úřad pro MPOD	0	-	-	0	x	x
ÚP ČR	1 023 170	755 000	755 000	1 060 462	140,46	103,64
z toho: odvody nahrazující zaměstnávání občanů se změnou pracovní schopností (ÚP ČR)	1 013 999	750 000	750 000	1 051 340	140,18	103,68
příjmy z pojistného na sociální zabezpečení a příspěvku na státní politiku zaměstnanosti (ČSSZ)	578 668 442	618 314 541	618 314 541	620 799 652	100,40	107,28
z toho: pojistné na důchodové pojištění	519 526 224	553 124 829	553 124 829	557 517 740	100,79	107,31
nedaňové příjmy	1 409 260	800 000	800 000	1 440 256	180,03	102,20
v tom: ČSSZ	816 456	550 100	550 100	889 199	161,64	108,91
SÚIP	592	300	300	1 358	452,65	229,24
MPSV	29 555	2 200	2 200	50 563	2 298,31	171,08
ÚP ČR	562 657	247 400	247 400	499 136	201,75	88,71
Úřad pro MPOD	0	-	-	0	x	x
z toho: splátky půjček (ÚP ČR)	644	-	0	552	x	85,75
dobrovolné pojistné (ČSSZ)	564 148	390 000	390 000	593 727	152,24	105,24
úhrady přeplatků důchodů (ČSSZ)	99 481	160 100	160 100	112 959	70,56	113,55
kapitálové příjmy	725	-	-	755	x	104,21
v tom: ČSSZ	0	-	-	380	x	x
SÚIP	164	-	-	344	x	209,92
MPSV	484	-	-	0	x	0,00
ÚP ČR	77	-	-	32	x	41,22
Úřad pro MPOD	0	-	-	0	x	x
přijaté transfery	11 619 999	6 361 804	8 187 052	10 110 668	123,50	87,01
v tom: ČSSZ	4 512	423 055	423 055	2 307	0,55	51,12
SÚIP	127	-	-	92	x	72,70
MPSV	6 415 122	4 351 202	5 567 678	5 587 233	100,35	87,09
ÚP ČR	5 198 197	1 585 686	2 194 457	4 515 887	205,79	86,87
Úřad pro MPOD	2 041	1 862	1 862	5 149	276,60	252,24

Pramen: MPSV (SZÚ 2022)

VÝVOJ PLNĚNÍ ROZPOČTU VÝDAJŮ ORGANIZAČNÍCH SLOŽEK STÁTU

v tis. Kč

	Skutečnost 2021	Schválený rozpočet 2022	Rozpočet po změnách 2022	Konečný rozpočet 2022	Skutečnost 2022	% plnění rozpočtu po změnách	Index 2022/2021
Výdaje OSS celkem	18 566 998	17 002 862	18 637 026	20 444 800	18 980 690	101,84	102,23
v tom: ČSSZ	6 994 400	6 518 146	6 969 541	7 276 009	6 624 442	95,05	94,71
MPSV	3 921 399	3 021 508	3 577 440	4 603 492	3 990 964	111,56	101,77
SÚIP	578 189	575 365	573 279	627 234	590 667	103,03	102,16
ÚP ČR	7 030 314	6 850 587	7 477 773	7 892 978	7 732 835	103,41	109,99
Úřad pro MPOD	42 697	37 256	38 993	45 088	41 782	107,15	97,86
v tom: platy zaměstnanců a ostatní platby za provedenou práci ³⁾	9 195 491	9 216 029	9 768 211	9 895 135	9 744 107	99,75	105,97
v tom: ČSSZ	3 451 570	3 427 182	3 500 410	3 499 470	3 471 403	99,17	100,57
MPSV	942 122	958 628	969 092	973 381	926 839	95,64	98,38
SÚIP	348 778	352 454	350 917	337 769	337 660	96,22	96,81
ÚP ČR	4 429 352	4 456 227	4 925 360	5 060 004	4 984 742	101,21	112,54
Úřad pro MPOD	23 669	21 539	22 432	24 510	23 463	104,60	99,13
věcné výdaje celkem	4 398 404	3 363 949	4 073 117	4 581 730	4 371 905	107,34	99,40
v tom: ČSSZ ¹⁾	1 633 292	1 309 314	1 517 599	1 541 866	1 518 610	100,07	92,98
MPSV ²⁾	1 821 813	1 194 112	1 685 405	1 965 920	1 824 849	108,27	100,17
SÚIP	77 874	76 343	76 846	92 071	84 670	110,18	108,73
ÚP ČR	854 826	776 170	784 732	970 062	933 825	119,00	109,24
Úřad pro MPOD	10 598	8 010	8 535	11 812	9 951	116,58	93,89
institucionální podpora výzkumných organizací podle zhodnocení jimi dosažených výsledků - MPSV	85 400	94 700	94 700	94 700	94 205	99,48	110,31
neinvestiční příspěvky a neinvestiční transfery zřízeným příspěvkovým organizacím - MPSV	478 213	401 279	441 929	456 075	453 295	102,57	94,79
refundace náhrady mzdy za pracovní volno související s akcí pro děti a mládež (táborníci) - ČSSZ	64 618	0	100 000	110 000	98 844	98,84	152,97
povinné pojistné placené zaměstnavatelem ³⁾	3 087 750	3 115 016	3 286 326	3 325 260	3 268 499	99,46	105,85
v tom: ČSSZ	1 158 917	1 158 386	1 176 803	1 176 474	1 165 647	99,05	100,58
MPSV	313 098	324 016	327 338	325 932	307 243	93,86	98,13
SÚIP	117 345	119 129	118 107	113 579	113 504	96,10	96,73
ÚP ČR	1 490 417	1 506 205	1 656 495	1 700 991	1 674 203	101,07	112,33
Úřad pro MPOD	7 973	7 280	7 582	8 285	7 902	104,23	99,11
převod fondu kulturních a sociálních potřeb ³⁾	182 238	182 993	193 848	194 821	192 981	99,55	105,89
v tom: ČSSZ	68 721	68 174	69 638	69 335	69 246	99,44	100,76
MPSV	17 800	18 333	18 536	18 358	17 601	94,95	98,88
SÚIP	6 944	7 040	7 009	6 739	6 739	96,15	97,05
ÚP ČR	88 316	89 019	98 220	99 908	98 928	100,72	112,02
Úřad pro MPOD	456	427	444	481	467	104,98	102,22
výdaje vedené v informačním systému programového financování EDS/SMVS	1 074 885	628 895	678 895	1 787 080	756 854	111,48	70,41
v tom: ČSSZ	617 283	555 090	605 090	878 864	300 692	49,69	48,71
MPSV	262 952	30 440	40 440	769 126	366 931	907,35	139,54
SÚIP	27 248	20 399	20 399	77 077	48 094	235,77	176,50
ÚP ČR	167 402	22 966	12 966	62 013	41 137	317,28	24,57

Pramen: MPSV (SZÚ 2022)

¹⁾ včetně výdajů na osoby s českým původem přesídlené z Kazachstánu ve výši 494 586 Kč²⁾ včetně investičních výdajů v rámci OPZ neevidovaných v informačním systému programového financování EDS/SMVS ve výši 177 821,60 Kč³⁾ neobsahuje výdaje související s předsednictvím ČR v Radě EU - samostatný specifický ukazatel (skutečnost 2022: platy 2 517 872 Kč, pojistné 851 034,24 Kč a FKSP 50 357,44 Kč)

VÝVOJ VÝDAJŮ NA TRANSFERY OBYVATELSTVU

v tis. Kč

Druh dávky	Skutečnost 2021	Schválený rozpočet 2022	Rozpočet po změnách 2022	Konečný rozpočet 2022	Skutečnost 2022	% plnění rozpočtu po změnách	Index 2022/2021
Důchody celkem	518 623 890 ¹⁾	556 371 359	575 506 259	575 506 259	575 238 556 ^{2) 4)}	99,95	110,92
Nemocenské	34 037 352	33 381 000	33 730 000	33 730 000	32 754 036	97,11	96,23
Podpora při OČR	5 664 126	3 100 000	3 116 000	3 116 000	2 831 161	90,86	49,98
Vyrovňovací příspěvek v těhotenství a mateřství	6 084	9 000	9 000	9 000	8 033	89,26	132,05
Peněžitá pomoc v mateřství	11 315 532	11 800 000	11 500 000	11 500 000	11 229 112	97,64	99,24
Dávky otcovské poporodní péče	291 481	650 000	630 000	630 000	601 171	95,42	206,25
Dlouhodobá ošetrovné	157 367	760 000	215 000	215 000	207 015	96,29	131,55
Dávky nemocenského pojištění jinde nezařazené	0	0	0	0	0	x	x
Nemocenské dávky celkem	51 471 941	49 700 000	49 200 000	49 200 000	47 630 529	96,81	92,54
Přídavek na dítě	2 570 912	17 988 000	16 227 950	16 227 950	10 627 011	65,49	413,36
Sociální příplatek	10	0	220	220	5	2,31	48,79
Porodné	96 799	102 000	102 000	102 000	88 454	86,72	91,38
Rodičovský příspěvek	35 465 911	34 397 372	34 488 622	34 488 622	33 070 824	95,89	93,25
Dávky péčovské péče ³⁾	4 858 151	6 500 000	5 464 980	5 464 980	4 321 542 ³⁾	79,08	88,95
Pohřebné	13 290	14 000	14 000	14 000	12 715	90,82	95,67
Příspěvek na bydlení	6 640 587	9 015 000	9 600 000	9 600 000	8 540 856	88,97	128,62
Dávky státní sociální podpory jinde nezařazené	67 894	58 025	185 625	185 625	86 776 ⁵⁾	46,75	127,81
Dávky státní sociální podpory a péčovské péče celkem	49 713 554	68 074 397	66 083 397	66 083 397	56 748 183	85,87	114,15
Příspěvek na živobytí	3 290 966	3 483 000	3 670 053	3 670 053	3 465 110	94,42	105,29
Doplatek na bydlení	1 766 583	2 150 000	1 918 796	1 918 796	1 840 180	95,90	104,17
Mimofádná okamžitá pomoc	172 503	243 000	404 037	404 037	360 533	89,23	209,00
Mimofádná okamžitá pomoc osobám ohroženým sociálním vyloučením	10 605	5 775	20 475	20 475	9 996	48,82	94,26
Ostatní dávky sociální pomoci	92 135	1 814 000	10 049 281	10 049 281	8 740 343 ^{5) 6)}	86,97	9 486,42
Dávky pomoci v hmotné nouzi celkem	5 332 793	7 695 775	16 062 642	16 062 642	14 416 161	89,75	270,33
Příspěvek na mobilitu	1 674 817	1 900 000	2 201 000	2 201 000	1 764 462	80,17	105,35
Příspěvek na zvláštní pomůcku	894 354	1 775 000	1 454 000	1 454 000	908 719	62,50	101,61
Ostatní dávky zdravotně postiženým občanům	46 746	45 000	65 000	65 000	53 215 ⁵⁾	81,87	113,84
Dávky osobám se zdravotním postižením celkem	2 615 917	3 720 000	3 720 000	3 720 000	2 726 396	73,29	104,22
Náhradní výživné pro nezaopatřené dítě	36 378	181 000	181 000	181 000	160 447 ⁵⁾	88,64	441,06
Důchodové připojištění	79	500	500	500	62	12,45	78,32
Vyrovňání důchodů se Slovenskou republikou	1 117	1 000	1 000	1 000	913	91,34	81,80
Ostatní sociální dávky celkem	1 196	1 500	1 500	1 500	976	65,04	81,56
Příspěvek na péči podle zákona o sociálních službách celkem	32 793 101	36 515 483	36 615 483	36 615 483	36 448 254	99,54	111,15
Aktivní politika zaměstnanosti	28 299 163	1 296 221	2 944 992	5 005 664	3 497 491	118,76	12,36
Pasivní politika zaměstnanosti	10 006 452	9 956 335	10 756 335	10 756 335	9 884 375	91,89	98,78
Výplaty spojené s realizací zákona č. 118/2000 Sb. (insolvence)	155 614	200 000	200 000	200 000	178 546	89,27	114,74
Příspěvek na podporu zaměstnávání osob se zdravotním postižením	9 154 299	9 980 000	10 011 000	10 052 409	10 011 453	100,00	109,36
Státní politika zaměstnanosti celkem	47 615 529	21 432 556	23 912 327	26 014 408	23 571 864	98,58	49,50
Celkem	708 204 298	743 692 070	771 282 608	773 384 689	756 941 365	98,14	106,88

Pramen: MPSV (SZÚ 2022)

¹⁾ včetně zálohy poskytnuté v prosinci 2021 na výplatu důchodů v lednu 2022 ve výši 1 400 000 tis. Kč a bez zálohy poskytnuté v prosinci 2020 na výplatu důchodů v lednu 2021 ve výši 2 600 000 tis. Kč²⁾ včetně zálohy poskytnuté v prosinci 2022 na výplatu důchodů v lednu 2023 ve výši 1 400 000 tis. Kč³⁾ včetně výdajů na pojistné odváděné v souvislosti s výplatou odměny pěstouna ve výši 317 007,91 tis. Kč⁴⁾ včetně poplatků České poště ve výši 333 755,577 tis. Kč⁵⁾ včetně služeb pošt a peněžních ústavů⁶⁾ včetně výdajů na humanitární dávku ve výši 8 696 617,161 tis. Kč

11. DÁVKY STÁTNÍ SOCIÁLNÍ PODPORY A PĚSTOUNSKÉ PÉČE

- 11.1 Počet vyplacených dávek státní sociální podpory a pěstounské péče podle krajů
- 11.2 Výdaje na dávky státní sociální podpory a pěstounské péče podle krajů
- 11.3 Příjemci přídatku na dítě podle výměry dávky, věku nezaopatřeného dítěte a krajů
- 11.4 Příjemci příspěvku na bydlení podle vztahu k bytu a krajů
- 11.5 Příjemci rodičovského příspěvku podle pohlaví, věku a krajů

POČET VYPLACENÝCH DÁVEK STÁTNÍ SOCIÁLNÍ PODPORY A PĚSTOUNSKÉ PÉČE PODLE KRAJŮ

Počet vyplacených dávek v roce 2022															
	státní sociální podpory						pěstounské péče								
	přídavek na dítě	příspěvek na bydlení	rodičovský příspěvek	porodné	pohřebné	celkem*	příspěvek na úhradu potřeb dítěte	odměna pěstouna	příspěvek při převzetí dítěte	příspěvek při ukončení pěstounské péče	příspěvek na zakoupení osobního motorového vozidla	příspěvek při pěstounské péči	zaopatřovací příspěvek	celkem	
Územní jednotka (trvalé bydliště žadatele)	Hlavní město Praha	166 418	212 532	406 564	616	208	786 338	16 673	3 479	171	6	7	10 653	217	31 206
	Středočeský kraj	344 127	155 644	468 222	881	338	969 212	25 171	5 081	334	5	10	13 655	306	44 562
	Jihočeský kraj	203 953	91 338	202 785	422	152	498 650	13 480	2 858	117	5	10	6 114	210	22 794
	Plzeňský kraj	139 328	65 940	181 690	325	109	387 392	14 206	2 700	141	5	8	7 268	152	24 480
	Karlovarský kraj	113 284	67 341	77 880	328	83	258 916	10 467	1 582	110	2	2	6 008	150	18 321
	Ústecký kraj	410 191	254 090	240 948	1 084	227	906 540	30 798	3 576	238	7	9	13 249	424	48 301
	Liberecký kraj	160 096	95 880	139 357	342	96	395 771	11 906	2 144	145	5	10	6 461	157	20 828
	Královéhradecký kraj	182 907	91 288	172 638	397	126	447 356	11 365	3 100	156	6	5	4 825	173	19 630
	Pardubický kraj	169 023	74 429	170 383	302	139	414 276	10 987	3 128	97	7	11	5 121	216	19 567
	Kraj Vysočina	162 891	57 076	168 454	256	102	388 779	8 365	2 231	92	3	7	3 996	168	14 862
	Jihomoravský kraj	352 503	206 545	395 146	750	277	955 221	21 704	4 897	263	6	11	9 714	421	37 016
	Olomouckýkraj	229 626	110 082	197 880	451	207	538 246	13 499	2 428	113	5	19	7 428	248	23 740
	Moravskoslezský kraj	586 170	456 572	364 993	1 245	361	1409 341	44 552	9 947	539	14	38	21 285	819	77 194
Zlínský kraj	178 789	78 123	181 274	278	119	438 583	9 421	2 374	110	2	3	4 821	189	16 920	
Ostatní	64 570	3 776	40 800	47	8	109 201	108	15	0	0	0	22	10	155	
Celkem ČR	3 463 876	2 020 656	3 409 014	7 724	2 552	8 903 822	242 702	49 540	2 626	78	150	120 620	3 860	419 576	

Pramen: MPSV

* nezahrnuje jednorázový příspěvek na dítě

VÝDAJE NA DÁVKY STÁTNÍ SOCIÁLNÍ PODPORY A PĚSTOUNSKÉ PÉČE PODLE KRAJŮ

v tis. Kč

Výdaje* na dávky v roce 2022														
Územní jednotka (trvalé bydliště žadatele)	státní sociální podpory					pěstounské péče							celkem	
	přídavek na dítě	příspěvek na bydlení	rodičovský příspěvek	porodné	pohřebné	celkem**	příspěvek na úhradu potřeb dítěte	odměna pěstouna***	příspěvek při převzetí dítěte	příspěvek při ukončení pěstounské péče	příspěvek na zakoupení osobního motorového vozidla	příspěvek při pěstounské péči		zaopatřovací příspěvek
Hlavní město Praha Středočeský kraj Jihočeský kraj Plzeňský kraj Karlovarský kraj Ústecký kraj Liberecký kraj Královéhradecký kraj Pardubický kraj Kraj Vysočina Jihomoravský kraj Olomoucký kraj Moravskoslezský kraj Zlínský kraj Ostatní	182 214	1 187 564	4 274 413	7 155	1 040	5 652 386	108 195	71 315	1 504	150	528	121 077	3 729	306 498
	388 859	644 381	4 500 546	9 971	1 670	5 545 427	157 005	114 901	2 965	125	298	159 478	4 982	439 754
	234 553	346 898	1 915 840	4 826	760	2 502 877	81 755	65 735	1 058	125	774	72 379	3 442	225 269
	157 686	273 627	1 736 381	3 721	545	2 171 959	88 695	60 519	1 293	125	338	87 808	2 652	241 430
	122 113	267 799	743 466	3 744	415	1 137 537	66 071	34 528	972	50	170	71 392	2 707	175 890
	431 407	1 122 562	2 310 666	12 472	1 125	3 878 232	183 605	77 954	2 165	175	767	167 881	7 188	439 735
	180 981	403 252	1 328 254	3 902	480	1 916 869	74 705	52 088	1 283	125	646	76 350	2 705	207 902
	208 805	363 762	1 636 031	4 579	630	2 213 806	70 839	72 635	1 433	150	315	58 547	3 011	206 930
	195 348	285 337	1 614 257	3 407	695	2 099 043	70 576	72 236	877	175	404	60 090	3 634	207 992
	192 890	194 504	1 595 887	2 887	510	1 986 678	53 020	50 061	806	75	625	49 979	2 766	157 333
	401 991	899 306	3 792 638	8 426	1 370	5 103 730	136 639	114 957	2 344	150	573	120 343	6 786	381 791
	259 441	428 900	1 901 234	5 152	1 035	2 595 761	84 457	52 197	1 029	125	1 158	86 446	4 253	229 664
	642 094	1 829 593	3 491 816	14 232	1 800	5 979 535	277 080	226 316	4 828	350	2 349	253 472	13 838	778 234
	211 152	254 940	1 722 856	3 135	595	2 192 678	60 560	53 996	999	50	214	55 992	2 948	174 759
	61 231	13 007	491 253	550	40	566 082	555	326	0	0	0	218	113	1 212
Celkem ČR	3 870 764	8 515 432	33 055 536	88 159	12 710	45 542 600	1 513 758	1 119 762	23 557	1 950	9 159	1 441 454	64 753	4 174 393

Pramen: MPSV

* včetně dopltek, příspěvků a vrátek

** bez výdajů na jednorázový příspěvek na dítě (v roce 2022 dosáhly výdaje na tuto dávku 6 748,6 mil. Kč)

*** bez výdajů na odvedené daně a pojistné

PŘÍJEMCI PŘÍDAVKU NA DÍTĚ PODLE VÝMĚRY DÁVKY, VĚKU NEZAOPATŘENÉHO DÍTĚTE A KRAJŮ

Územní jednotka (trvalé bydliště dítěte)	Počet příjemců (dětí) přídatku na dítě podle věku nezaopatřeného dítěte a výměry za prosinec 2022						
	základní výměra			zvýšená výměra			celkem
	do 6 let	od 6 do 15 let	od 15 do 26 let	do 6 let	od 6 do 15 let	od 15 do 26 let	
Hlavní město Praha Středočeský kraj Jihočeský kraj Plzeňský kraj Karlovarský kraj Ústecký kraj Liberecký kraj Královéhradecký kraj Pardubický kraj Kraj Vysočina Jihomoravský kraj Olomoucký kraj Moravskoslezský kraj Zlínský kraj Ostatní	1 680	2 199	782	4 381	6 177	2 604	17 823
	2 751	3 549	1 156	9 060	13 588	5 862	35 966
	1 455	1 772	610	5 312	8 133	4 002	21 284
	1 193	1 453	476	3 489	5 488	2 306	14 405
	1 257	1 574	464	2 127	3 740	1 570	10 732
	5 314	7 047	1 958	6 810	12 335	5 384	38 848
	1 369	1 746	496	3 535	6 255	2 748	16 149
	1 334	1 666	563	4 554	7 265	3 433	18 815
	1 022	1 325	471	4 451	6 886	3 278	17 433
	738	905	367	4 791	6 990	3 461	17 252
	2 340	3 358	1 286	9 104	13 619	6 589	36 296
	1 737	2 217	926	5 536	8 535	4 318	23 269
	5 657	7 652	2 581	11 757	19 158	9 909	56 714
	805	957	460	5 134	7 628	3 916	18 900
	191	201	48	786	822	328	2 376
	Celkem ČR	28 843	37 621	12 644	80 827	126 619	59 708

Pramen: MPSV

PŘÍJEMCI PŘÍSPĚVKU NA BYDLENÍ PODLE VZTAHU K BYTU A KRAJŮ

Územní jednotka (trvale bydlící žadatele)	Průměrný měsíční počet příjemců příspěvku na bydlení podle vztahu k bytu za rok 2022							
	nájemce	podnájemce	člen družstva	vlastník	manžel vlastníka	služebnost bytu	rekreace	celkem
Hlavní město Praha	17 158	469	293	1 443	11	43	2	19 419
Středočeský kraj	8 931	374	245	4 158	31	278	30	14 047
Jihočeský kraj	5 707	226	203	1 859	13	135	2	8 145
Plzeňský kraj	4 355	52	50	1 311	7	101	6	5 882
Karlovarský kraj	4 244	52	74	1 418	7	35	5	5 835
Ústecký kraj	16 808	514	1 506	2 879	23	75	12	21 817
Liberecký kraj	6 594	174	274	1 358	12	62	5	8 479
Královéhradecký kraj	5 767	133	162	1 835	11	144	3	8 055
Pardubický kraj	4 385	137	142	1 742	11	136	3	6 556
Kraj Vysočina	2 988	85	122	1 704	12	163	4	5 078
Jihomoravský kraj	12 412	313	257	4 941	29	394	6	18 352
Olomoucký kraj	6 550	224	289	2 418	20	168	2	9 671
Moravskoslezský kraj	30 122	2 017	2 415	4 311	26	220	13	39 124
Zlínský kraj	3 823	140	174	2 560	25	245	4	6 971
Ostatní	302	11	6	21	1	1	0	342
Celkem ČR	130 146	4 921	6 212	33 958	239	2 200	97	177 773

Pramen: MPSV

PŘÍJEMCI RODIČOVSKÉHO PŘÍSPĚVKU PODLE POHLAVÍ, VĚKU A KRAJŮ

Územní jednotka (trvalé bydliště žadatele)	Průměrný měsíční počet příjemců rodičovského příspěvku podle pohlaví a věku za rok 2022													
	ženy							muži						
	0-19 let	20-24 let	25-29 let	30-34 let	35-39 let	40 a více let	celkem	0-19 let	20-24 let	25-29 let	30-34 let	35-39 let	40 a více let	celkem
Hlavní město Praha	91	990	4 415	11 621	10 699	4 848	32 664	0	33	137	300	300	340	1 110
Středočeský kraj	206	2 040	7 751	13 910	10 070	4 258	38 235	2	15	89	145	157	233	641
Jihočeský kraj	117	1 137	3 771	6 117	3 955	1 537	16 634	0	8	28	56	51	71	214
Plzeňský kraj	111	995	3 327	5 361	3 658	1 389	14 841	0	9	39	62	65	61	236
Karlovarský kraj	99	706	1 562	2 037	1 349	574	6 327	0	5	16	33	28	35	117
Ústecký kraj	408	2 342	4 927	6 353	3 891	1 642	19 563	6	26	52	84	93	120	381
Liberecký kraj	104	892	2 492	4 006	2 714	1 189	11 397	1	6	20	40	44	52	163
Královéhradecký kraj	104	879	3 154	5 301	3 403	1 317	14 158	0	11	20	44	47	64	186
Pardubický kraj	99	862	3 273	5 226	3 231	1 278	13 969	1	8	24	44	40	61	178
Kraj Vysočina	61	821	3 450	5 238	3 122	1 141	13 833	0	1	13	39	55	59	167
Jihomoravský kraj	152	1 490	6 487	12 250	8 726	3 265	32 370	3	17	41	108	122	156	447
Olomoucký kraj	145	1 126	3 709	5 877	3 793	1 541	16 191	4	12	26	65	57	79	243
Moravskoslezský kraj	332	2 341	7 009	11 079	6 663	2 477	29 901	9	20	48	99	92	145	413
Zlínský kraj	54	765	3 230	5 701	3 666	1 470	14 886	2	7	14	38	33	82	176
Ostatní	24	222	803	1 104	671	206	3 030	1	19	84	108	72	46	330
Celkem ČR	2 107	17 608	59 360	101 181	69 611	28 132	277 999	29	197	651	1 265	1 256	1 604	5 002
														283 001

Pramen: MPSV

12. LÉKAŘSKÁ POSUDKOVÁ SLUŽBA

- 12.1 Počty posudků zpracovaných posudkovými komisemi (posudky komisí MPSV ve vztahu k posudkům orgánů I. stupně – změny)
- 12.2 Vývoj zjišťovacích prohlídek a kontrolních lékařských prohlídek (podle druhu invalidity)
- 12.3 Vývoj počtu ostatních posudků
- 12.4 Statistika řízení dle předmětu řízení

POČTY POSUDKŮ ZPRACOVANÝCH POSUDKOVÝMI KOMISEMI (posudky komisí MPSV ve vztahu k posudkům orgánů 1. stupně - změny)

Počet posudků - rok 2022																											
o invaliditě		o bezmocnosti		o osobách zdravotně znevýhodněných		o dohod. nezpřizn. zdrav. stavu dítěte		pro účely mimořádných výhod		pro účely dávek soc. péče		pro účely dávek st. soc. podpory		hodnocení stupně závislosti		příspěvek na zvl. pomůcku		průkaz osoby se zdrav. postižením		příspěvek na mobilitu		celkem		celkem			
celkem	z toho změn	počet	%	celkem	z toho změn	počet	%	celkem	z toho změn	počet	%	celkem	z toho změn	počet	%	celkem	z toho změn	počet	%	celkem	z toho změn	počet	%	celkem	z toho změn	počet	%
Detašovaná pracoviště MPSV	130	47	36,2	0	0	0,0	0	0	0,0	0	0	0,0	0	0	0,0	0	0	0,0	0	0	0,0	0	0	0,0	2 929	1 039	35,5
	54	23	42,6	0	0	0,0	0	0	0,0	0	0	0,0	0	0	0,0	0	0	0,0	0	0	0,0	0	0	0,0	1 078	476	44,2
Praha	84	42	50,0	0	0	0,0	0	0	0,0	0	0	0,0	0	0	0,0	0	0	0,0	0	0	0,0	0	0	0,0	2 070	1 160	56,0
	47	10	21,3	0	0	0,0	0	0	0,0	0	0	0,0	0	0	0,0	0	0	0,0	0	0	0,0	0	0	0,0	837	443	52,9
Ústí nad Labem	71	30	42,3	0	0	0,0	0	0	0,0	0	0	0,0	0	0	0,0	0	0	0,0	0	0	0,0	0	0	0,0	1 670	743	44,5
	91	18	19,8	1	1	100,0	0	0	0,0	0	0	0,0	0	0	0,0	0	0	0,0	0	0	0,0	0	0	0,0	2 978	662	22,2
Brno	102	24	23,5	0	0	0,0	0	0	0,0	0	0	0,0	0	0	0,0	0	0	0,0	0	0	0,0	0	0	0,0	2 212	555	25,1
	579	194	33,5	1	1	100,0	0	0	0,0	0	0	0,0	0	0	0,0	0	0	0,0	0	0	0,0	0	0	0,0	13 774	5 078	36,9

Pramen: MPSV

VÝVOJ ZJIŠŤOVACÍCH PROHLÍDEK A KONTROLNÍCH LÉKAŘSKÝCH PROHLÍDEK (PODLE DRUHU INVALIDITY)

Územní jednotka	Rok 2020						Rok 2021						Rok 2022								
	IP	ID	IT	invalidita celkem	žádána invalidita	ZJP	KLP	IP	ID	IT	invalidita celkem	žádána invalidita	ZJP	KLP	IP	ID	IT	invalidita celkem	žádána invalidita	ZJP	KLP
Územní jednotka	955	427	715	2 097	1 290	3 401	4 103	1 014	425	748	2 187	1 507	3 694	3 026	1 115	432	724	2 271	1 722	3 993	2 549
	1 931	590	1 366	3 887	1 548	5 436	4 798	2 157	607	1 409	4 173	1 736	5 910	3 879	2 113	601	1 488	4 202	1 842	6 044	3 021
	1 144	385	503	2 032	814	2 846	2 733	1 224	369	556	2 149	947	3 097	2 445	1 215	355	547	2 117	950	3 067	1 742
	991	310	634	1 935	903	2 838	2 811	1 067	367	705	2 139	981	3 120	2 230	1 211	438	785	2 434	935	3 369	1 835
	432	150	365	947	554	1 506	984	439	203	338	980	544	1 536	863	456	207	382	1 045	612	1 657	635
	1 609	504	914	3 027	1 956	4 983	3 711	1 656	587	945	3 188	2 261	5 449	2 870	1 505	462	1 035	3 002	2 585	5 587	2 548
	768	270	515	1 553	770	2 323	1 270	755	294	489	1 538	814	2 352	957	805	299	568	1 672	955	2 627	901
	919	301	645	1 865	701	2 567	2 944	955	283	637	1 875	854	2 729	2 226	943	305	608	1 856	832	2 688	1 885
	968	252	485	1 705	893	2 598	2 747	931	274	520	1 725	913	2 638	2 107	956	285	497	1 738	1 025	2 763	2 020
	839	287	470	1 596	741	2 337	1 592	838	304	537	1 679	859	2 538	1 161	832	260	510	1 602	908	2 510	717
	2 568	725	1 140	4 433	1 706	6 139	5 124	2 786	745	1 221	4 752	2 034	6 786	4 545	2 772	757	1 195	4 724	2 201	6 925	3 133
	1 021	305	769	2 095	924	3 020	1 630	1 182	369	709	2 260	1 178	3 439	1 062	1 129	350	766	2 245	1 094	3 339	708
	2 288	727	1 460	4 475	2 612	7 087	3 974	2 297	733	1 615	4 645	2 936	7 582	2 777	2 370	724	1 740	4 834	3 002	7 836	2 072
	1 137	309	780	2 226	832	3 058	2 421	1 203	317	775	2 295	1 004	3 299	1 950	1 175	296	718	2 189	1 001	3 190	1 472
	Celkem ČR	17 570	5 542	10 761	33 873	16 244	50 139	40 842	18 504	5 877	11 204	35 585	18 568	54 169	32 098	18 597	5 771	11 563	35 931	19 664	55 595

Pramen: ČSSZ

IP = invalidita prvního stupně

ID = invalidita druhého stupně

IT = invalidita třetího stupně

ZJP = zjišťovací lékařská prohlídka

KLP = kontrolní lékařská prohlídka

VÝVOJ POČTU OSTATNÍCH POSUDKŮ

Územní jednotka	Rok 2021										Rok 2022																			
	OZZ	BZM	Děti	ukonč. DPN	PND	opravné	závislost	příspěv. ZP	průkaz OZP	celkem	OZZ	BZM	Děti	ukonč. DPN	PND	opravné	závislost	příspěv. ZP	průkaz OZP	celkem										
Územní jednotka	94	4	9	109	2 864	1 248	11 424	786	4 851	21 389	104	4	20	49	2 887	1 340	10 789	783	5 218	21 194										
	201	0	1	323	5 260	1 302	14 318	1 168	6 841	29 414	246	0	2	346	4 812	1 356	15 805	1 223	8 514	32 304										
	310	0	4	4	3 877	652	8 280	611	3 146	16 884	295	2	6	65	3 540	630	8 836	619	4 064	18 057										
	196	0	5	14	2 840	648	7 005	650	3 316	14 674	162	2	10	12	2 726	609	7 719	720	4 393	16 353										
	68	2	3	105	1 855	337	3 371	277	1 526	7 544	66	2	2	76	1 573	320	4 068	387	2 001	8 495										
	519	1	8	203	3 546	1 033	10 941	824	5 576	22 651	565	0	9	212	2 920	976	11 677	902	6 634	23 895										
	187	1	3	10	1 562	375	5 302	492	2 336	10 268	245	2	5	32	1 316	351	5 640	559	2 855	11 005										
	308	0	2	63	2 632	623	7 761	599	3 273	15 261	320	1	3	101	2 720	528	8 446	626	4 133	16 878										
	332	0	2	19	1 818	688	6 947	507	3 121	13 434	348	1	5	11	1 843	589	7 516	566	3 951	14 830										
	165	0	7	133	2 024	411	7 013	601	2 755	13 109	153	1	2	128	1 784	416	7 024	484	3 226	13 218										
Územní jednotka	360	1	11	210	6 303	973	17 078	1 353	6 920	33 209	349	7	14	312	5 525	1 043	17 416	1 349	8 123	34 138										
	376	1	3	93	3 342	416	8 668	766	3 822	17 487	418	2	6	57	3 023	452	9 318	737	4 654	18 667										
	859	1	6	709	5 343	1 533	17 332	1 814	7 065	34 662	249	1	6	617	5 755	1 591	18 714	1 845	8 485	37 263										
	267	0	4	973	2 760	451	8 776	712	4 145	18 088	898	0	4	720	2 203	470	8 832	631	4 903	18 661										
Celkem ČR											4 242	11	68	2 968	46 026	10 690	134 216	11 160	58 693	268 074	4 418	25	94	2 738	42 627	10 671	141 800	11 431	71 154	284 958

Pramen: ČSSZ

OZZ = osoba zdravotně znevýhodněná

BZM = bezmocnost

Děti = posouzení dětí pro důchodový zákon

Ukončení DPN = ukončení dočasné pracovní neschopnosti

PND = prodloužení nemocenských dávek po vyčerpání podpůrčí doby

Opravné = posudky v rámci odvolacích řízení

Závislost = posouzení stupně závislosti

Příspěv. ZP = posudky pro účely příspěvku na zvláštní pomůcku

STATISTIKA ŘÍZENÍ DLE PŘEDMĚTU ŘÍZENÍ

Předmět řízení	31.12.2021 NEVYŘÍZENO		1.1.2022 - 31.12.2022 UKONČENO POSUDKEM											31.12.2022 NEVYŘÍZENO	
	po lhůtě	DOŠLO*	VRÁCENO	stupně jednotlivých posuzování				jiný výsledek	součet	po lhůtě	po lhůtě				
				1		2						3	4		
				neuznáno	uznáno	neuznáno	uznáno								
osoba zdravotně znevýhodněná	510	4 722	244	neuznáno 438	uznáno 137 943					138 381	472	570	78		
dlouhodobý nepřiznivý zdravotní stav dítěte	15	52	10	neuznáno 11	uznáno 35					46	5	11	3		
příspěvek na péči, řízení dle zákona č. 108/2006 Sb.	24 773	145 089	1 570	neuznáno 13 429	I.stupeň 31 759	II.stupeň 37 038	III.stupeň 35 331	IV.stupeň 24 242	1	141 800	19 774	26 492	1 950		
ukončení DPN	86	3 636	894	neukončeno 780	ukončeno 1 957				1	2 738	2	90	7		
invalidita - typ řízení kontrolní	7 893	24 024	670	nepřiznáno 2 624	I.stupeň 10 405	II.stupeň 5 075	III.stupeň 7 129		5	25 238	5 036	6 009	442		
invalidita - typ řízení zjišťovací	7 883	57 761	1 479	nepřiznáno 19 653	I.stupeň 18 597	II.stupeň 5 771	III.stupeň 11 563		11	55 595	10 489	8 570	1 204		
invalidita - typ řízení zjišťovací změna stupně invalidity	2 275	16 143	297	nepřiznáno 230	I.stupeň 4 899	II.stupeň 5 935	III.stupeň 4 554		1	15 619	2 850	2 502	387		
námitkové řízení v důchodovém pojištění	1 201	11 506	70	nepřiznáno 5 914	I.stupeň 2 485	II.stupeň 1 244	III.stupeň 655		373	10 671	2 033	1 966	338		
bezmocnost	1	30	3	nevýhovuje 5	částečná 3	převážná 12	plná 5			25	2	3	1		
prodloužení výplaty nemocenského	4 191	43 660	1 234	nevýhovuje 7 423	výhovuje 35 204					42 627	962	3 990	100		
děti - mimotřádná péče	11	107	9	neuznáno 14	uznáno 80					94	11	15	2		
řízení o příspěvku na zvláštní pomůcku pro osobu s těžkou vadou nosného či pohybového ústrojí podle § 22 odst. 1 ve vztahu k § 9 zákona č. 329/2011 Sb.	497	3 543	102	neuznáno 1 141	uznáno 2 317					3 458	437	480	31		
řízení o příspěvku na zvláštní pomůcku pro osobu s těžkým zrakovým postižením podle ust. § 22 odst. 1 ve vztahu k § 9 zákona č. 329/2011 Sb.	277	1 574	31	neuznáno 161	uznáno 1 384					1 545	237	275	20		
řízení o příspěvku na zvláštní pomůcku pro osobu s těžkým sluch. postižením podle ust. § 22 odst.1 ve vztahu k § 9 odst. 1 zákona č. 329/2011 Sb.	72	383	16	neuznáno 96	uznáno 259					355	65	84	8		
řízení o příspěvku na zvláštní pomůcku na zakoupení motorového vozidla podle ust. § 22 odst. 1 ve vztahu k § 9 odst. 2 a násl. zákona č. 329/2011 Sb.	811	6 197	111	neuznáno 3 643	uznáno 2 430					6 073	744	824	52		
řízení o vypůjčce zvláštní pomůcky pro osobu s těžkou vadou nosného nebo pohybového ústrojí podle § 13 zákona č. 329/2011 Sb.				neuznáno	uznáno										
řízení o přiznání průkazu pro osoby se zdravotním postižením podle § 35 zákona č. 329/2011 Sb.	510	4 722	244	neuznáno 4 964	I.stupeň 22 149	II.stupeň 35 933	III.stupeň 8 106		2	71 154	9 751	13 212	1 035		
Celkem ČR	51 006	323 149	6 984	60 526	271 906	91 008	67 343	24 242	394	515 419	52 870	65 093	5 658		

Pramen: ČSSZ

* počet přijatých žádostí o provedení posudku

13. NEMOCENSKÉ POJIŠTĚNÍ

- 13.1 Základní ukazatele nemocenského pojištění v roce 2022
- 13.2 Procento pracovní neschopnosti pro nemoc a úraz v roce 2022
- 13.3 Dávky nemocenského pojištění v roce 2022
- 13.4 Ukončené případy dočasné pracovní neschopnosti v roce 2022

ZÁKLADNÍ UKAZATELE NEMOCENSKÉHO POJIŠTĚNÍ V ROCE 2022

Ukazatel	Pracovní neschopnost pro		
	nemoc	pracovní úraz	ostatní úraz
Počet nově hlášených případů PN	3 240 333	44 608	172 692
Počet kalendářních dnů PN	79 189 770	2 513 655	9 360 168
Počet nově hlášených případů PN na 100 pojištěnců	68,25	0,94	3,64
Průměrné procento PN	4,57	0,15	0,54
Počet kalendářních dnů PN na 1 nově hlášený případ	24,44	56,35	54,20
Průměrný denní stav práce neschopných	216 958	6 887	25 644
Průměrný počet nemocensky pojištěných	x	x	x
			celkem
			3 457 633
			91 063 593
			72,82
			5,25
			26,34
			249 489
			4 747 949

Pramen: ČSÚ - Pracovní neschopnost pro nemoc a úraz v ČR za rok 2022

PROCENTO PRACOVNÍ NESCHOPNOSTI PRO NEMOC A ÚRAZ V ROCE 2022

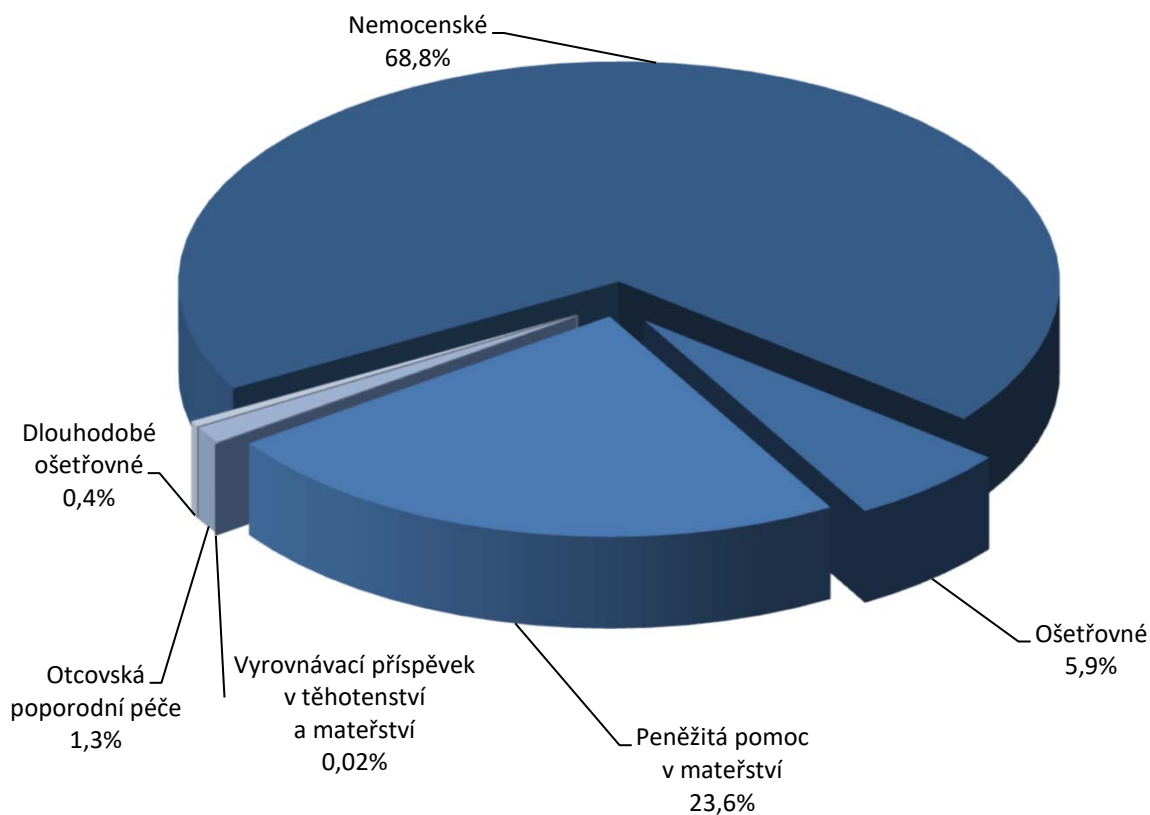
Územní jednotka	Průměrné procento pracovní neschopnosti pro			
	nemoc	pracovní úraz	ostatní úraz	celkem
Hlavní město Praha	3,31	0,09	0,34	3,74
Středočeský kraj	4,69	0,14	0,53	5,36
Jihočeský kraj	4,97	0,18	0,69	5,84
Plzeňský kraj	4,91	0,19	0,60	5,70
Karlovarský kraj	4,98	0,19	0,59	5,76
Ústecký kraj	5,16	0,19	0,57	5,91
Liberecký kraj	5,29	0,15	0,61	6,05
Královéhradecký kraj	4,83	0,17	0,58	5,58
Pardubický kraj	4,94	0,18	0,67	5,78
Kraj Vysočina	5,08	0,20	0,63	5,91
Jihomoravský kraj	4,54	0,13	0,54	5,22
Olomoucký kraj	5,22	0,16	0,63	6,01
Zlínský kraj	5,48	0,16	0,74	6,39
Moravskoslezský kraj	5,72	0,18	0,69	6,59
Celkem ČR	4,57	0,15	0,54	5,25

Pramen: ČSÚ - Pracovní neschopnost pro nemoc a úraz v ČR za rok 2022

DÁVKY NEMOCENSKÉHO POJIŠTĚNÍ V ROCE 2022

Dávka nemocenského pojištění	Průměrný měsíční počet případů výplaty (v tis.)	Celkové roční výdaje (v mil. Kč)
Nemocenské	242,2	32 754,0
Ošetrovné	65,6	2 831,2
Peněžitá pomoc v mateřství	45,4	11 229,1
Vyrovňovací příspěvek v těhotenství a mateřství	0,1	8,0
Otcovská poporodní péče	4,1	601,2
Dlouhodobé ošetrovné	1,5	207,0
Celkem	358,9	47 630,5

Pramen: ČSSZ

STRUKTURA VÝDAJŮ NA DÁVKY NEMOCENSKÉHO POJIŠTĚNÍ

UKONČENÉ PŘÍPADY DOČASNÉ PRACOVNÍ NESCHOPNOSTI V ROCE 2022

Délka trvání případu	Počet ukončených případů dočasné pracovní neschopnosti			Počet prostananých dnů		
	celkem	muži	ženy	celkem	muži	ženy
1 - 3 dny	227 378	99 873	127 505	530 139	231 472	298 667
4 - 14 dny	2 145 486	997 370	1 148 116	17 532 450	8 087 450	9 445 000
15 - 21 dny	344 710	154 792	189 918	5 999 214	2 694 951	3 304 263
22 - 30 dny	179 675	80 579	99 096	4 590 270	2 062 691	2 527 579
31 - 60 dny	227 281	106 313	120 968	9 738 169	4 552 184	5 185 985
61 - 90 dny	98 779	45 578	53 201	7 299 233	3 367 289	3 931 944
91 - 180 dny	117 172	51 465	65 707	14 905 292	6 462 048	8 443 244
181 - 270 dny	42 990	17 387	25 603	9 294 983	3 810 423	5 484 560
271 - 365 dny	25 689	11 694	13 995	8 203 088	3 737 780	4 465 308
> 365 dny	28 753	13 549	15 204	12 934 204	6 111 074	6 823 130
Celkem	3 437 913	1 578 600	1 859 313	91 027 042	41 117 362	49 909 680

Pramen: ČSSZ

14. DÁVKY POMOCI V HMOTNÉ NOUZI, DÁVKY PRO OSOBY SE ZDRAVOTNÍM POSTIŽENÍM, PŘÍSPĚVEK NA PÉČI

- 14.1 Vývoj výdajů a počtu příspěvků na živobytí
- 14.2 Vývoj výdajů a počtu doplatků na bydlení
- 14.3 Vývoj výdajů a počtu dávek mimořádné okamžité pomoci
- 14.4 Vývoj výdajů a počtu příspěvků na péči
- 14.5 Počet vyplacených příspěvků na péči podle věku a stupně závislosti v roce 2022
- 14.6 Vývoj výdajů a počtu příspěvků na mobilitu
- 14.7 Vývoj výdajů a počtu příspěvků na zvláštní pomůcku

VÝVOJ VÝDAJŮ A POČTU PŘÍSPĚVKŮ NA ŽIVOBYTÍ

Územní jednotka	Výdaje (v tis. Kč)		Meziroční index v %	Průměrný měsíční počet vyplacených dávek*		Meziroční index v %
	rok 2021	rok 2022		rok 2021	rok 2022	
Hlavní město Praha	250 930	260 858	104,0	5 143	4 812	93,6
Středočeský kraj	264 202	283 953	107,5	5 124	4 897	95,6
Jihočeský kraj	131 963	136 049	103,1	2 728	2 528	92,7
Plzeňský kraj	113 648	119 045	104,7	2 276	2 124	93,3
Karlovarský kraj	150 341	151 793	101,0	3 060	2 749	89,8
Ústecký kraj	578 474	621 629	107,5	10 527	10 107	96,0
Liberecký kraj	136 735	150 171	109,8	2 761	2 673	96,8
Královéhradecký kraj	127 522	142 235	111,5	2 472	2 368	95,8
Pardubický kraj	115 510	126 757	109,7	2 328	2 263	97,2
Kraj Vysočina	67 641	70 997	105,0	1 377	1 299	94,3
Jihomoravský kraj	289 928	296 355	102,2	5 704	5 246	92,0
Olomoucký kraj	214 938	226 657	105,5	4 227	3 886	91,9
Zlínský kraj	95 910	102 116	106,5	2 131	1 966	92,3
Moravskoslezský kraj	747 449	785 971	105,2	15 236	14 218	93,3
Celkem ČR	3 285 191	3 474 586	105,8	65 094	61 136	93,9

Pramen: MPSV

* včetně zpětně vyplacených dávek

VÝVOJ VÝDAJŮ A POČTU DOPLATKŮ NA BYDLENÍ

Územní jednotka	Výdaje (v tis. Kč)		Meziroční index v %	Průměrný měsíční počet vyplacených dávek*		Meziroční index v %
	rok 2021	rok 2022		rok 2021	rok 2022	
Hlavní město Praha	289 330	276 409	95,5	3 222	2 959	91,8
Středočeský kraj	171 224	183 717	107,3	2 830	2 776	98,1
Jihočeský kraj	65 458	67 834	103,6	1 355	1 276	94,2
Plzeňský kraj	64 872	66 774	102,9	1 188	1 109	93,4
Karlovarský kraj	61 129	68 987	112,9	1 427	1 464	102,6
Ústecký kraj	166 550	223 313	134,1	4 379	5 144	117,5
Liberecký kraj	76 497	84 977	111,1	1 545	1 504	97,3
Královéhradecký kraj	51 041	60 198	117,9	1 147	1 164	101,5
Pardubický kraj	50 543	55 199	109,2	1 050	1 088	103,6
Kraj Vysočina	34 231	35 690	104,3	747	687	92,0
Jihomoravský kraj	166 050	171 604	103,3	3 317	3 046	91,8
Olomoucký kraj	111 233	116 129	104,4	2 239	2 111	94,3
Zlínský kraj	50 086	52 237	104,3	1 228	1 160	94,5
Moravskoslezský kraj	407 148	375 822	92,3	9 249	8 657	93,6
Celkem ČR	1 765 392	1 838 889	104,2	34 923	34 145	97,8

Pramen: MPSV

* včetně zpětně vyplacených dávek

VÝVOJ VÝDAJŮ A POČTU DÁVEK MIMOŘÁDNÉ OKAMŽITÉ POMOCI

Územní jednotka	Výdaje (v tis. Kč)		Meziroční index v %	Průměrný měsíční počet vyplacených dávek*		Meziroční index v %
	rok 2021	rok 2022		rok 2021	rok 2022	
Hlavní město Praha	22 608	69 720	308,4	452	1 052	232,7
Středočeský kraj	8 008	50 775	634,1	236	1 334	565,3
Jihočeský kraj	2 351	18 105	770,1	94	548	583,0
Plzeňský kraj	6 143	24 759	403,0	176	655	372,2
Karlovarský kraj	3 904	16 446	421,3	178	459	257,9
Ústecký kraj	13 694	25 405	185,5	596	747	125,3
Liberecký kraj	7 986	14 863	186,1	125	420	336,0
Královéhradecký kraj	5 196	23 974	461,4	167	588	352,1
Pardubický kraj	4 275	14 133	330,6	147	417	283,7
Kraj Vysočina	2 305	12 851	557,5	68	335	492,6
Jihomoravský kraj	79 047	38 868	49,2	472	951	201,5
Olomoucký kraj	7 731	19 410	251,1	256	497	194,1
Zlínský kraj	3 744	13 816	369,0	149	395	265,1
Moravskoslezský kraj	15 765	27 129	172,1	798	805	100,9
Celkem ČR	182 757	370 253	202,6	3 914	9 203	235,1

Pramen: MPSV

* včetně zpětně vyplacených dávek, údaj za rok 2022 v řádku "Celkem ČR" nezahrnuje případy dávek nezatříděných do jednotlivých krajů podle trvalé adresy žadatele (převážně se jedná o dávky občanům Ukrajiny vyplácené v březnu 2022)

VÝVOJ VÝDAJŮ A POČTU PŘÍSPĚVKŮ NA PÉČI

Územní jednotka	Výdaje (v tis. Kč)		Meziroční index v %	Průměrný měsíční počet vyplacených dávek*		Meziroční index v %
	rok 2021	rok 2022		rok 2021	rok 2022	
Hlavní město Praha	2 719 877	3 029 571	111,4	30 482	30 842	101,2
Středočeský kraj	3 560 488	4 066 572	114,2	38 774	40 160	103,6
Jihočeský kraj	2 001 854	2 281 891	114,0	21 657	21 971	101,4
Plzeňský kraj	1 891 182	2 107 762	111,5	20 368	20 827	102,3
Karlovarský kraj	865 401	993 193	114,8	9 468	9 770	103,2
Ústecký kraj	2 594 456	2 863 336	110,4	30 986	31 265	100,9
Liberecký kraj	1 439 042	1 600 794	111,2	15 458	15 826	102,4
Královéhradecký kraj	1 826 002	2 083 634	114,1	20 204	20 835	103,1
Pardubický kraj	1 711 311	1 863 765	108,9	18 859	18 887	100,1
Kraj Vysočina	1 789 916	1 967 487	109,9	18 594	18 737	100,8
Jihomoravský kraj	4 049 556	4 364 322	107,8	43 502	43 492	100,0
Olomoucký kraj	2 066 561	2 311 125	111,8	22 775	23 086	101,4
Zlínský kraj	2 202 219	2 409 384	109,4	22 916	22 916	100,0
Moravskoslezský kraj	4 007 871	4 433 347	110,6	43 394	43 726	100,8
Celkem ČR	32 725 736	36 376 183	111,2	357 437	362 340	101,4

Pramen: MPSV

* včetně zpětně vyplacených dávek

POČET VYPLACENÝCH PŘÍSPĚVKŮ NA PÉČI PODLE VĚKU A STUPNĚ ZÁVISLOSTI V ROCE 2022

	Průměrný měsíční počet vyplacených dávek podle věku osoby (v tis.)						
	0 - 17 let	18 - 59 let	60 - 69 let	70 - 79 let	80 - 89 let	90 a více let	celkem
I. stupeň závislosti	12,0	16,7	10,9	23,2	28,4	7,0	98,2
II. stupeň závislosti	9,4	20,1	12,9	25,6	33,7	11,7	113,4
III. stupeň závislosti	6,3	17,5	9,4	19,9	27,3	13,2	93,7
IV. stupeň závislosti	4,8	12,4	4,1	9,4	15,1	9,1	54,8
Celkem ČR	32,5	66,5	37,4	78,1	104,5	41,0	360,1

Pramen: MPSV

VÝVOJ VÝDAJŮ A POČTU PŘÍSPĚVKŮ NA MOBILITU

Územní jednotka	Výdaje (v tis. Kč)		Meziroční index v %	Průměrný měsíční počet vyplacených dávek*		Meziroční index v %
	rok 2021	rok 2022		rok 2021	rok 2022	
Hlavní město Praha	139 227	144 294	103,6	21 199	20 966	98,9
Středočeský kraj	186 324	197 026	105,7	28 328	28 516	100,7
Jihočeský kraj	108 375	112 642	103,9	16 470	16 307	99,0
Plzeňský kraj	106 205	112 384	105,8	16 126	16 241	100,7
Karlovarský kraj	39 971	42 531	106,4	6 107	6 187	101,3
Ústecký kraj	144 531	153 151	106,0	22 048	22 235	100,8
Liberecký kraj	90 319	96 033	106,3	13 736	13 899	101,2
Královéhradecký kraj	95 125	101 176	106,4	14 446	14 621	101,2
Pardubický kraj	84 940	89 365	105,2	12 917	12 931	100,1
Kraj Vysočina	93 659	97 717	104,3	14 231	14 146	99,4
Jihomoravský kraj	206 681	215 809	104,4	31 408	31 255	99,5
Olomoucký kraj	96 762	104 338	107,8	14 718	15 100	102,6
Zlínský kraj	116 128	122 661	105,6	17 664	17 735	100,4
Moravskoslezský kraj	166 018	174 854	105,3	25 293	25 325	100,1
Celkem ČR	1 674 265	1 763 980	105,4	254 691	255 464	100,3

Pramen: MPSV

* včetně zpětně vyplacených dávek

VÝVOJ VÝDAJŮ A POČTU PŘÍSPĚVKŮ NA ZVLÁŠTNÍ POMŮCKU

Územní jednotka	Výdaje (v tis. Kč)		Meziroční index v %	Celkový počet vyplacených příspěvků na zvláštní pomůcku ve sledovaném roce		Meziroční index v %
	rok 2021	rok 2022		rok 2021	rok 2022	
Hlavní město Praha	62 000	60 742	98,0	527	483	91,7
Středočeský kraj	91 884	98 585	107,3	671	689	102,7
Jihočeský kraj	55 162	57 665	104,5	382	408	106,8
Plzeňský kraj	50 351	54 933	109,1	388	387	99,7
Karlovarský kraj	22 680	25 217	111,2	155	188	121,3
Ústecký kraj	63 785	68 486	107,4	425	415	97,6
Liberecký kraj	40 873	43 729	107,0	269	286	106,3
Královéhradecký kraj	45 796	58 131	126,9	336	383	114,0
Pardubický kraj	39 010	42 660	109,4	264	318	120,5
Kraj Vysočina	45 996	38 213	83,1	325	275	84,6
Jihomoravský kraj	107 146	100 126	93,4	776	739	95,2
Olomoucký kraj	63 399	59 028	93,1	451	392	86,9
Zlínský kraj	54 577	49 190	90,1	396	335	84,6
Moravskoslezský kraj	144 291	147 645	102,3	984	959	97,5
Celkem ČR	886 952	904 349	102,0	6 349	6 257	98,6

Pramen: MPSV

15. PRŮKAZY OSOB SE ZDRAVOTNÍM POSTIŽENÍM

- 15.1 Počet držitelů průkazů osoby se zdravotním postižením v prosinci 2022
- 15.2 Počet vydaných průkazů osoby se zdravotním postižením v roce 2022

POČET DRŽITELŮ PRŮKAZŮ OSOBY SE ZDRAVOTNÍM POSTIŽENÍM V PROSINCI 2022

Trvalá adresa osoby	Počet držitelů průkazů OZP* podle stupně zdravotního postižení a věku								
	TP			ZTP			ZTP/P		
	0 - 17 let	18 - 64 let	65 a více let	0 - 17 let	18 - 64 let	65 a více let	0 - 17 let	18 - 64 let	65 a více let
Hlavní město Praha Středočeský kraj Jihočeský kraj Plzeňský kraj Karlovarský kraj Ústecký kraj Liberecký kraj Královéhradecký kraj Pardubický kraj Vysočina	64	1 708	3 426	444	4 413	16 137	706	3 367	3 497
	53	1 487	2 032	606	5 917	18 511	1 222	4 891	3 658
	33	858	1 023	295	3 460	9 886	481	2 386	1 357
	28	832	844	382	3 797	9 936	537	2 360	1 632
	17	409	402	122	1 441	2 950	286	1 312	729
	82	1 650	1 534	518	5 403	12 191	1 001	4 166	2 435
	26	756	714	280	3 409	8 321	518	2 026	1 315
	15	649	759	409	3 038	10 148	497	2 342	1 750
	17	781	936	277	2 534	8 573	450	2 304	1 564
	14	716	721	198	2 850	9 568	381	2 166	1 300
Jihomoravský kraj Olomoucký kraj Moravskoslezský kraj Zlínský kraj Ostatní	86	2 331	3 018	694	6 536	22 225	1 069	4 395	4 298
	31	1 006	1 186	299	3 096	9 736	537	2 632	1 569
	58	1 782	2 037	477	5 260	15 698	1 059	5 454	4 444
	24	798	811	299	3 503	12 812	544	2 579	2 120
	0	13	3	5	23	10	3	9	4
Celkem ČR	548	15 776	19 446	5 305	54 680	166 702	9 291	42 389	31 672

Pramen: MPSV

* jedná se o počet osob s průkazem platným alespoň jeden den v prosinci 2022

POČET VYDANÝCH PRŮKAZŮ OSOBY SE ZDRAVOTNÍM POSTIŽENÍM V ROCE 2022

Trvalá adresa osoby	Počet vydaných průkazů OZP podle stupně zdravotního postižení a věku									
	TP			ZTP			ZTP/P			
	0 - 17 let	18 - 64 let	65 a více let	0 - 17 let	18 - 64 let	65 a více let	0 - 17 let	18 - 64 let	65 a více let	
Hlavní město Praha	32	259	285	232	720	1 566	266	235	243	
Středočeský kraj	33	289	209	330	1 150	2 263	436	383	355	
Jihočeský kraj	11	145	107	127	629	1 088	176	156	94	
Plzeňský kraj	13	183	82	167	753	1 232	181	148	103	
Karlovarský kraj	9	70	41	61	324	439	101	105	72	
Ústecký kraj	25	262	190	197	1 023	1 616	298	321	233	
Liberecký kraj	7	114	58	112	537	902	151	126	120	
Královéhradecký kraj	5	132	70	204	631	1 353	163	146	129	
Pardubický kraj	11	97	72	129	548	1 245	146	159	128	
Vysočina	5	102	80	79	439	915	109	108	92	
Jihomoravský kraj	30	363	322	261	1 108	2 303	321	304	315	
Olomoucký kraj	13	195	132	127	573	1 356	166	153	132	
Moravskoslezský kraj	32	325	260	232	986	1 934	360	345	381	
Zlínský kraj	7	120	86	116	688	1 537	168	157	225	
Ostatní	0	3	0	2	4	1	0	3	0	
Celkem ČR	233	2 659	1 994	2 376	10 113	19 750	3 042	2 849	2 622	

Pramen: MPSV

SEZNAM ZKRATEK A PŘEHLED SYMBOLŮ

APZ	aktivní politika zaměstnanosti
BOZP	bezpečnost a ochrana zdraví při práci
ČNB	Česká národní banka
ČSSZ	Česká správa sociálního zabezpečení
CSS	centra sociálních služeb
CZ-ISCO	klasifikace zaměstnání
ČSÚ	Český statistický úřad
EDS/SMVS	Evidenční dotační systém/Správa majetku ve vlastnictví státu
ESF	Evropský sociální fond
HDP	hrubý domácí produkt
CHPD	chráněná pracovní dílna
CHPM	chráněné pracovní místo
IROP	integrovaný regionální operační program
ISPROFIN	Informační systém programového financování
ISPV	Informační systém o průměrném výdělku
KÚ	krajský úřad
MF	Ministerstvo financí
MPOD	mezinárodněprávní ochrana dětí
MPSV	Ministerstvo práce a sociálních věcí
MZdr	Ministerstvo zdravotnictví
NH	národní hospodářství
NRP	náhradní rodinná péče
OP LLZ	operační program Lidské zdroje a zaměstnanost
OPZ	operační program Zaměstnanost
OSPOD	orgán sociálně-právní ochrany dětí
OSS	organizační složky státu
OSVČ	osoba samostatně výdělečně činná
OZP	osoba se zdravotním postižením
PN	pracovní neschopnost
SPOD	sociálně-právní ochrana dětí
SSP	státní sociální podpora
SSZ	Správa služeb zaměstnanosti
SÚIP	Státní úřad inspekce práce
SÚPM	společensky účelná pracovní místa
SZÚ	státní závěrečný účet
TŘ	trestní řád
ÚMPOD	Úřad pro mezinárodněprávní ochranu dětí
ÚP ČR	Úřad práce České republiky
ÚSO	úplné střední odborné vzdělání s maturitou
ÚSV	úplné střední vzdělání
VPM	volné pracovní místo
VPP	veřejně prospěšné práce
VŠPS	Výběrové šetření pracovních sil
VTOS	výkon trestu odnětí svobody
VÚBP	Výzkumný ústav bezpečnosti práce
VÚPSV	Výzkumný ústav práce a sociálních věcí
ZDVOP	zařízení pro děti vyžadující okamžitou pomoc
ZP	zdravotní postižení
ZPS	změněná pracovní schopnost
ZR	zákon o rodině
-	jev se nevyskytoval
.	údaj není k dispozici
x	ležatý křížek na místě čísla značí, že zápis není možný z logických důvodů
0	označení číselných údajů menších než polovina zvolené měřicí jednotky

Účelová neperiodická publikace

STATISTICKÁ ROČENKA Z OBLASTI PRÁCE A SOCIÁLNÍCH VĚCÍ 2022

Zpracoval odbor programového financování a statistiky MPSV.

Vyšlo v roce 2023, 117 stran.

Ministerstvo práce a sociálních věcí,
Na Poříčním právu 1, 128 00 Praha 2.

N e p r o d e j n é