



REGIONÁLNÍ STATISTIKA CENY PRÁCE

rok **2019**

Mzdová sféra

Moravskoslezský kraj

Revidované výsledky ke dni 24. 3. 2021

WWW.ISPV.CZ

Copyright - MPSV ČR

Publikace ani její část nesmí být kopírována, rozšiřována a zařazována do informačních systémů v jakékoliv formě (elektronické, mechanické, optické, magnetické aj.) bez písemného souhlasu

Ministerstva práce a sociálních věcí

Zpracovatel: TREXIMA, spol. s r.o., třída Tomáše Bati 299, Louky, 763 02 Zlín

Obsah:

Úvod	7
Výsledková část - mzdová sféra	
Základní metodické přístupy	11
Popis publikovaných tabulek	12
Hrubá měsíční mzda	
MZS-M0 Základní informace o hrubé měsíční mzdě	13
MZS-M1 Hrubá měsíční mzda podle pohlaví a věku	14
MZS-M2 Hrubá měsíční mzda podle vzdělání.....	14
MZS-M7 Hrubá měsíční mzda podle hlavních tříd a tříd zaměstnání CZ-ISCO.....	16
MZS-M8 Hrubá měsíční mzda podle podskupin a kategorií zaměstnání CZ-ISCO.....	20
Měsíční odpracovaná a neodpracovaná doba	
MZS-T0 Základní informace o měsíční odpracované a neodpracované době	28
MZS-T8 Měsíční odpracovaná a neodpracovaná doba podle podskupin a kategorií zaměstnání CZ-ISCO	29
Hodinový výdělek	
MZS-V0 Základní informace o hodinovém výdělku	33
MZS-V1 Hodinový výdělek podle pohlaví a věku	34
MZS-V8 Hodinový výdělek podle podskupin a kategorií zaměstnání CZ-ISCO	35

Dodatek - Technický popis šetření

1. Koncepce šetření	41
1.1 Základní soubor	41
1.2 Výběrový design RSCP-MZS	41
1.3 Struktura výběrového souboru RSCP-MZS	42
2. Vstupní údaje	43
2.1 Sběr dat	43
2.2 Nejdůležitější vstupní údaje	44
2.3 Klasifikace a číselníky	45
3. Nejdůležitější sledované ukazatele	46
3.1 Hrubá měsíční mzda	46
3.2 Měsíční odpracovaná a neodpracovaná doba	47
3.3 Hodinový výdělek	48
4. Dupočtové metody a kvalita odhadů	49
4.1 Dupočtové metody	49
4.2 Kvalita statistických odhadů	49
5. Definice vybraných pojmů	50



Úvodní část

Úvod

Regionální statistika ceny práce (RSCP) je systém pravidelného monitorování výdělkové úrovně a pracovní doby zaměstnanců v jednotlivých krajích České republiky formou statistického šetření. Sledovanými ukazateli výdělkové úrovně jsou hrubá měsíční mzda (plat) a hodinový výdělek. Šetření je obsahově harmonizováno se strukturálním šetřením EU „Structure of Earnings Survey“, viz nařízení Komise (ES) č. 1916/2000 ve znění pozdějších předpisů. Gestorem šetření je Ministerstvo práce a sociálních věcí (MPSV). Průběh a vývoj šetření RSCP řídí komise složená ze zástupců MPSV, Českého statistického úřadu (ČSÚ), Ministerstva financí, České národní banky, Českomoravské konfederace odborových svazů, Svazu průmyslu a dopravy ČR, CERGE-EI, VŠE v Praze a dalších institucí. Zpracovatelem RSCP je TREXIMA, spol. s r.o. (www.trexima.cz).

Šetření RSCP sleduje výdělkové údaje ve mzdové i platové sféře. Ve mzdové sféře je zjišťování prováděno pod názvem „Čtvrtletní šetření o průměrném výdělku“ a je zařazeno do programu statistických zjišťování vyhlášených ČSÚ ve sbírce zákonů pro příslušný kalendářní rok (viz příloha č. 2 Vyhlášky č. 250/2018 Sb., kterou se stanoví Program statistických zjišťování na rok 2019) a pro vybrané ekonomické subjekty je povinné. Zdrojem dat pro platovou sféru je Informační systém o platech, který je spravován Ministerstvem financí a je realizován s pololetní periodou.

Publikace RSCP jsou pro jednotlivé kraje vydávány od roku 2011 jednou ročně, a to samostatně za mzdovou a platovou sféru. Publikace RSCP obsahují údaje o mzdách (platech), pracovní době a hodinovém výdělku v podrobných klasifikacích, zejména podle jednotlivých zaměstnání.

Souhrnné výsledky šetření za Českou republiku obsahuje Informační systém o průměrném výdělku (ISPV).

Výsledkové publikace RSCP ve formátu Excel a ve formátu PDF jsou k dispozici na internetových stránkách MPSV (www.mpsv.cz) v sekci *Příjmy a životní úroveň*. Regionální statistika je zveřejňována na stránkách <http://portal.mpsv.cz/> v sekci *Zaměstnanost* v podsekci *Statistiky* pod odkazem *Statistika výdělků*. Všechny výsledkové publikace a aktuální studie a analýzy z oblasti odměňování nabízí portál www.ispv.cz. Ten zároveň slouží jako podpora respondentům RSCP, kteří zde naleznou všechny potřebné informace a podpůrné nástroje pro zasílání dat.

Ministerstvo práce a sociálních věcí děkuje všem respondentům šetření za přípravu vstupních dat pro šetření. Svědomitý přístup respondentů a dodržování termínů pro předání dat umožňují pravidelně uveřejňovat tuto publikaci.



Výsledková část

mzdová sféra

Výsledková část - mzdová sféra

Základní metodické přístupy

Tato publikace přináší charakteristiky hrubé měsíční mzdy, pracovní doby a hodinového výdělku získané za mzdovou sféru v rámci šetření RSCP (RSCP-MZS). V RSCP se zařazují do mzdové sféry ekonomické subjekty, které odměňují mzdou podle § 109 odst. 2 zákona č. 262/2006 Sb., zákoníku práce, ve znění pozdějších předpisů.

Primárním výsledkem RSCP jsou statistiky mzdové úrovně jednotlivých zaměstnání v jednotlivých krajích České republiky (od roku 2011 v klasifikaci CZ-ISCO), dále statistiky mezd a pracovní doby v členění podle charakteristik zaměstnance i zaměstnavatele.

Od roku 2011 charakterizují výsledky RSCP-MZS celou zaměstnaneckou populaci v jednotlivých krajích, neboť jsou nově zahrnuti dříve nesledovaní zaměstnanci z malých podniků s méně než 10 zaměstnanci, a také zaměstnanci neziskových institucí a podnikatelů – fyzických osob. Tato změna znamená zvýšení reprezentativnosti statistických údajů obsažených v publikaci. Při srovnání s předchozí metodikou došlo k poklesu mediánu hrubé měsíční mzdy za celou mzdovou sféru. Pro korektní srovnání vývoje mzdy obsahuje publikace meziroční indexy, které zohledňují údaje za rok 2010 revidované na základě nové metodiky. K výraznějším změnám došlo u třídění podle zaměstnání, kde byla navíc od roku 2011 změněna klasifikace zaměstnání na CZ-ISCO (dříve KZAM-R). Třídění podle zaměstnání nelze kvůli změně klasifikace meziročně srovnávat.

Vedle podnikového výkaznictví ČSÚ je RSCP dalším zdrojem informací o mzdách a platech v České republice. Výkaznictví ČSÚ sbírá údaje o evidenčním počtu zaměstnanců a vyplacených mzdách za ekonomický subjekt a publikuje průměrné mzdy v členění podle podnikových charakteristik. Jeho účelem je makroekonomický pohled na jednotlivá odvětví ekonomiky v rámci dlouhé časové řady. Naproti tomu údaje z RSCP slouží primárně k porovnávání mzdové úrovně jednotlivých skupin zaměstnanců – při znalosti mzdové diferenciaci, mzdových složek, pracovní doby – mezi sebou v podrobné klasifikaci zaměstnání CZ-ISCO a v různých krajích. Navíc umožňuje standardizované srovnání mezi jednotlivými zeměmi EU. Při srovnávání výsledků průměrných mezd ČSÚ a RSCP je třeba vzít v úvahu rozdílnou definici mzdové sféry podle RSCP a podnikatelské sféry podle ČSÚ a rozdílný způsob přepočtu zaměstnanců (na plné úvazky podle ČSÚ a na plnou placenou dobu podle RSCP).

Popis publikovaných tabulek

Tabulky v publikaci jsou rozděleny podle sledovaných ukazatelů do tří základních okruhů. Charakteristiky hrubé měsíční mzdy, struktura mzdy a průměrná placená doba jsou v tabulkách s označením MZS-Mx, charakteristiky měsíční odpracované a neodpracované doby v tabulkách s označením MZS-Tx a charakteristiky hodinového výdělku v tabulkách s označením MZS-Vx.

Tabulky typu Mx obsahují údaj o počtu zaměstnanců přepočteném podle placených měsíců (podrobnější vysvětlení v kapitole 3.1 Technického dodatku), dále nejvýznamnější charakteristiky mzdové diferenciací (viz tabulka níže), průměrnou mzdu a její složení (podíl odměn, příplatků a náhrad) a odpovídající měsíční placenou dobu.

Tabulky typu Tx obsahují údaj o počtu zaměstnanců přepočteném podle evidenčních měsíců (podrobnější vysvětlení v kapitole 3.2 Technického dodatku), dále průměrnou měsíční pracovní dobu s výší přesčasu a neodpracovanou dobu s dobou dovolené a nemoci.

Tabulky typu Vx obsahují údaj o počtu zaměstnanců přepočteném podle placených měsíců a nejvýznamnější charakteristiky diferenciací hodinového výdělku.

Statistické charakteristiky používané ve výsledkových tabulkách:

1. decil	První decil je hodnota, pod kterou leží 10 % nejnižších hodnot sledovaného znaku.
1. kvartil	První kvartil je hodnota, pod kterou leží 25 % nejnižších hodnot sledovaného znaku.
Medián	Medián je hodnota uprostřed vzestupně uspořádané řady hodnot sledovaného znaku, polovina hodnot je nižší než medián a druhá polovina je vyšší než medián.
3. kvartil	Třetí kvartil je hodnota, nad kterou leží 25 % nejvyšších hodnot sledovaného znaku.
9. decil	Devátý decil je hodnota, nad kterou leží 10 % nejvyšších hodnot sledovaného znaku.
Průměr	Průměr je počítán jako vážený (případně nevážený) aritmetický průměr sledovaného znaku.

Ostatní symboly používané ve výsledkových tabulkách:

"Neuvedeno"	Symbol "Neuvedeno" označuje kategorii zaměstnanců, u které nebyl uveden kód příslušného třídícího znaku.
"*"	Symbol "*" označuje nezveřejnitelný údaj z důvodu malého (méně než 50 zaměstnanců) či nereprezentativního vzorku zaměstnanců.

Základní informace o hrubé měsíční mzdě

Moravskoslezský kraj

Medián hrubé měsíční mzdy 28 550 Kč/měs

Index mediánu hrubé měsíční mzdy vůči roku 2018 106,1 %

Diferenciace

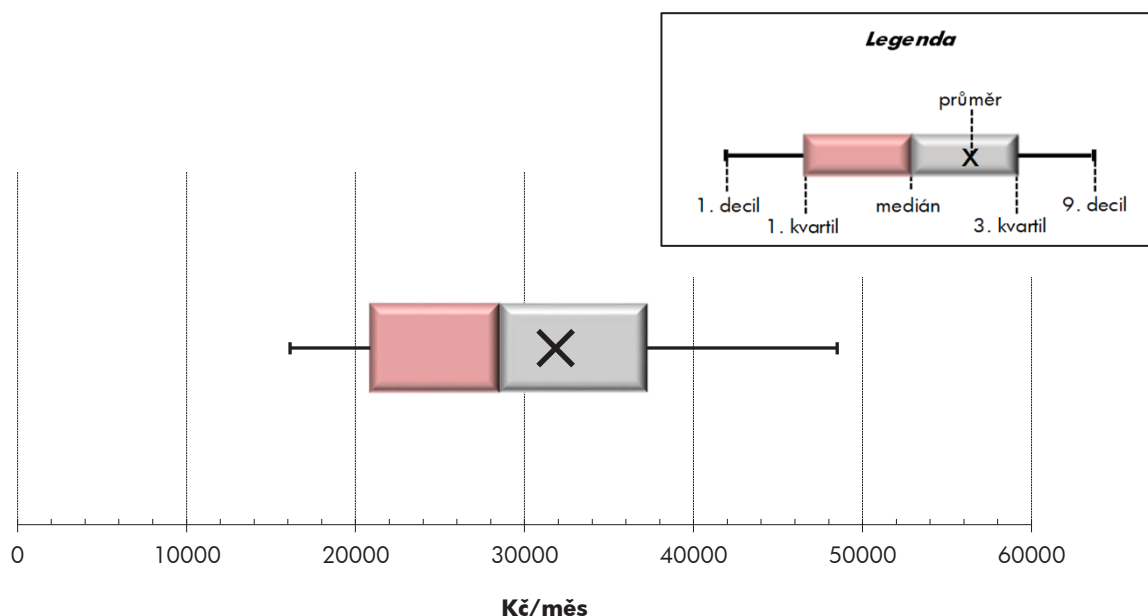
1. decil	- 10 % hrubých měsíčních mezd menších než	16 122 Kč/měs
1. kvartil	- 25 % hrubých měsíčních mezd menších než	20 870 Kč/měs
Medián	- 50 % hrubých měsíčních mezd menších než	28 550 Kč/měs
3. kvartil	- 25 % hrubých měsíčních mezd větších než	37 242 Kč/měs
9. decil	- 10 % hrubých měsíčních mezd větších než	48 486 Kč/měs

Průměr hrubé měsíční mzdy 31 839 Kč/měs

Podíl zaměstnanců s podprůměrnou hrubou měsíční mzdou 60,6 %

Vybrané složky hrubé měsíční mzdy

Odměny	15,5 %
Příplatky	4,8 %
Náhrady	11,3 %

Průměrná placená doba 171,7 hod/měs**Počet zaměstnanců (přepočtený podle placených měsíců) 318,9 tis. osob**

Hrubá měsíční mzda podle pohlaví a věku

Moravskoslezský kraj

pohlaví/ věková skupina	počet zaměstnanců přepočtený podle placených měsíců	hrubá měsíční mzda	
		medián	meziroční index
	tis. osob	Kč/měs	%
CELKEM - mzdová sféra	318,9	28 550	106,1
do 20 let	0,9	20 028	101,7
20 - 29 let	44,8	26 880	107,5
30 - 39 let	70,0	29 924	106,1
40 - 49 let	99,5	29 011	105,6
50 - 59 let	81,5	28 489	104,9
60 a více let	22,1	27 187	105,1
MUŽI	195,3	31 688	106,0
do 20 let	0,7	20 440	103,5
20 - 29 let	29,7	28 603	107,4
30 - 39 let	46,2	32 948	106,7
40 - 49 let	57,1	32 972	105,1
50 - 59 let	46,7	32 597	106,1
60 a více let	15,0	29 205	104,2
ŽENY	123,6	24 296	106,4
do 20 let	0,3	20 028	106,4
20 - 29 let	15,1	24 421	108,5
30 - 39 let	23,8	24 818	107,7
40 - 49 let	42,4	24 791	105,7
50 - 59 let	34,8	23 585	105,2
60 a více let	7,1	21 520	107,1

Hrubá měsíční mzda podle vzdělání

Moravskoslezský kraj

stupeň dosaženého vzdělání (KKOV)	počet zaměstnanců přepočtený podle placených měsíců	hrubá měsíční mzda		
		medián	meziroční index	
	tis. osob	Kč/měs	%	
Základní a nedokončené	A-C	25,4	21 435	103,6
Střední bez maturity	D,E,H,J	124,6	26 120	105,7
Střední s maturitou	K-M	109,2	29 923	106,0
Vyšší odborné a bakalářské	N,P,R	12,5	32 966	109,4
Vysokoškolské	T,V	40,7	41 883	106,8
Neuvedeno		6,6	24 145	100,9
CELKEM - mzdová sféra	318,9	28 550	106,1	

Hrubá měsíční mzda podle pohlaví a věku

Moravskoslezský kraj

diferenciace hrubé měsíční mzdy				hrubá měsíční mzda				placená doba
1. decil	1. kvartil	3. kvartil	9. decil	průměr	z toho			
Kč/měs	Kč/měs	Kč/měs	Kč/měs	Kč/měs	odměny	příplatky	náhrady	hod/měs
					%	%	%	
16 122	20 870	37 242	48 486	31 839	15,5	4,8	11,3	171,7
15 012	15 685	24 512	28 301	20 758	8,6	4,9	9,7	170,7
16 802	20 855	33 305	39 526	27 951	14,1	5,2	10,7	172,1
16 544	22 053	38 897	50 788	32 988	15,7	4,1	11,3	172,0
16 121	21 144	38 233	51 495	32 941	15,9	4,7	11,3	171,6
15 856	20 358	37 874	49 289	32 028	15,6	5,5	11,6	171,6
14 909	18 874	36 209	48 139	30 893	14,6	5,1	11,5	171,0
17 048	23 790	40 219	52 527	34 972	16,3	5,5	11,4	172,5
15 685	15 685	25 368	29 418	21 252	9,4	5,0	10,2	171,6
17 541	22 293	34 867	41 031	29 323	14,7	5,7	10,8	172,5
18 273	24 981	41 605	54 376	35 930	16,6	4,5	11,4	172,9
16 827	24 339	42 021	56 635	36 861	16,8	5,5	11,3	172,5
16 990	23 937	41 443	53 045	36 048	16,5	6,4	11,7	172,5
16 191	20 983	38 655	50 854	33 268	15,2	5,8	11,6	171,7
15 398	18 682	31 280	40 274	26 888	13,8	3,4	11,2	170,4
13 122	13 875	23 072	25 062	19 553	6,4	4,6	8,5	168,5
16 304	19 517	29 276	35 454	25 250	12,7	4,1	10,4	171,5
15 398	19 275	32 112	41 106	27 275	13,6	2,9	11,2	170,4
15 497	19 193	31 902	41 797	27 664	14,3	3,3	11,2	170,4
15 176	17 958	31 257	40 810	26 643	14,1	3,8	11,5	170,2
13 614	16 247	30 507	39 569	25 914	12,9	3,1	11,2	169,5

Hrubá měsíční mzda podle vzdělání

Moravskoslezský kraj

diferenciace hrubé měsíční mzdy				hrubá měsíční mzda				placená doba
1. decil	1. kvartil	3. kvartil	9. decil	průměr	z toho			
Kč/měs	Kč/měs	Kč/měs	Kč/měs	Kč/měs	odměny	příplatky	náhrady	hod/měs
					%	%	%	
14 177	16 376	27 999	34 377	23 275	12,7	6,2	12,2	171,1
15 645	19 293	33 497	39 798	27 250	14,2	7,1	11,7	172,2
17 684	22 799	38 314	48 241	32 300	15,8	4,7	11,0	171,7
19 838	25 491	41 761	54 727	37 818	15,3	2,4	10,4	171,0
21 521	30 255	57 336	81 026	49 089	17,7	1,5	11,1	170,4
15 006	17 973	30 329	36 153	26 002	16,3	3,6	9,9	175,1
16 122	20 870	37 242	48 486	31 839	15,5	4,8	11,3	171,7

Hrubá měsíční mzda podle hlavních tříd a tříd zaměstnání CZ-ISCO

		Moravskoslezský kraj	
hlavní třída / třída zaměstnání CZ-ISCO		počet zaměstnanců přepočtený podle placených měsíců	hrubá měsíční mzda
		tis. osob	medián Kč/měs
D	Manuální pracovníci	188,1	25 902
T	Nemanuální pracovníci	130,8	33 840
1	Řídící pracovníci	10,4	56 430
11	Nejvyšší představitelé společností	0,4	75 441
12	Řídící prac.správy podniku, obchod., admin. a pod. činností	2,7	68 254
13	Řídící pracovníci výroby, IT, vzdělávání a příbuzných oborů	5,6	59 271
14	Řídící prac.ubyt.,strav.služeb,obchodu,ost.řídící pracovníci	1,7	33 004
2	Specialisté	29,5	43 355
21	Specialisté v oblasti vědy a techniky	9,2	44 298
22	Specialisté v oblasti zdravotnictví	3,2	37 001
23	Specialisté v oblasti výchovy a vzdělávání	2,8	38 821
24	Specialisté v obchodní sféře a veřejné správě	5,8	46 462
25	Specialisté v oblasti ICT	6,8	45 223
26	Specialisté obl. právní, sociální, kulturní a příbuz.oblastí	1,6	27 377
3	Techničtí a odborní pracovníci	57,5	34 114
31	Techničtí a odborní pracovníci v oblasti vědy a techniky	22,8	36 415
32	Odborní pracovníci v oblasti zdravotnictví	5,0	28 365
33	Odborní pracovníci v obchodní sféře a veřejné správě	25,5	33 470
34	Odborní pracovníci v obl.práva,kultury,sportu,příbuz.oborech	1,2	29 149
35	Technici v oblasti ICT	3,0	33 925
4	Úředníci	27,2	23 930
41	Všeobecní admin.pracovníci,sekretáři,pracovníci zadávání dat	10,0	21 641
42	Pracovníci informačních služeb,na přepážkách,v příb.oborech	4,4	25 338
43	Úředníci pro zpracování číselných údajů a v logistice	10,8	25 640
44	Ostatní úředníci	2,0	23 164
5	Pracovníci ve službách a prodeji	35,2	20 685
51	Pracovníci v oblasti osobních služeb	8,4	18 977
52	Pracovníci v oblasti prodeje	18,6	21 788
53	Pracovníci osob.péče ve vzdělávání,zdravotnictví,příbuz.obl.	3,6	22 138
54	Pracovníci v oblasti ochrany a ostrahy	4,7	16 720

Hrubá měsíční mzda podle hlavních tříd a tříd zaměstnání CZ-ISCO

Moravskoslezský kraj

diferenciace hrubé měsíční mzdy				hrubá měsíční mzda				placená doba
1. decil	1. kvartil	3. kvartil	9. decil	průměr	z toho			
Kč/měs	Kč/měs	Kč/měs	Kč/měs	Kč/měs	odměny	příplatky	náhrady	hod/měs
					%	%	%	
15 488	19 118	33 096	39 370	26 921	13,9	7,5	11,7	172,3
18 841	24 795	45 451	61 496	38 915	17,0	2,2	10,9	170,9
25 656	36 058	83 288	125 759	70 417	20,9	1,3	11,2	170,5
17 671	34 283	135 978	220 083	107 340	28,8	0,4	9,6	170,6
32 763	46 005	99 714	148 715	83 242	22,8	0,7	12,4	169,5
28 106	40 448	81 647	124 711	70 342	19,4	1,4	10,7	170,5
20 101	25 290	47 032	72 589	42 156	18,5	3,1	10,7	171,8
25 228	33 325	55 768	73 524	47 486	15,2	1,8	11,1	170,9
26 716	36 002	55 614	71 457	47 887	15,3	1,5	11,2	167,9
20 720	25 397	50 301	74 638	43 906	12,0	5,0	9,5	173,7
25 184	29 660	52 337	71 193	44 596	18,3	1,0	14,8	173,5
28 308	35 717	60 266	80 874	51 612	18,3	0,4	10,5	170,5
30 466	35 844	57 541	73 946	49 376	12,3	2,4	10,9	173,1
19 602	21 317	39 334	58 979	34 541	16,4	1,2	11,2	170,9
20 659	26 768	42 791	53 338	36 206	17,7	2,7	10,7	171,0
21 312	28 734	45 099	54 218	37 872	17,8	3,7	11,2	171,3
18 377	22 644	35 064	40 726	29 205	9,3	7,6	10,3	170,4
21 184	26 661	42 356	54 461	36 416	19,7	0,9	10,5	171,0
19 141	21 434	33 057	36 972	28 661	12,0	2,0	9,8	173,7
15 761	27 544	44 548	54 984	36 364	12,4	3,2	9,8	169,1
15 763	18 704	30 161	38 349	25 828	15,2	2,0	10,6	170,9
15 650	17 066	28 278	35 647	23 952	14,8	0,4	10,2	171,3
16 657	21 136	28 256	33 766	25 720	17,9	2,8	10,6	170,6
16 130	19 993	33 574	42 039	27 778	14,9	3,0	11,0	171,5
20 363	21 330	26 194	33 673	25 021	13,3	1,7	10,9	167,0
14 646	16 815	25 872	34 444	22 815	11,6	4,5	9,6	171,9
13 394	14 727	27 055	35 453	22 310	10,1	3,6	9,8	169,9
15 702	18 922	26 917	34 766	23 999	13,9	3,5	9,5	173,5
16 827	19 707	24 929	27 064	22 385	9,2	6,6	10,8	171,4
13 408	14 978	19 894	27 796	19 316	5,2	9,6	9,0	169,9

Hrubá měsíční mzda podle hlavních tříd a tříd zaměstnání CZ-ISCO

		Moravskoslezský kraj	
hlavní třída / třída zaměstnání CZ-ISCO		počet zaměstnanců přepočtený podle placených měsíců	hrubá měsíční mzda
		tis. osob	medián
			Kč/měs
6	Kvalifikovaní pracovníci v zemědělství, lesnictví a rybářství	2,2	*
61	Kvalifikovaní pracovníci v zemědělství	2,1	*
62	Kvalifikovaní pracovníci v lesnictví, rybářství a myslivosti	0,1	23 081
7	Řemeslníci a opraváři	53,4	30 175
71	Řemeslníci, kvalif. pracovníci na stavbách (kromě elektrikářů)	9,7	26 335
72	Kovodělníci, strojírenští dělníci, pracovníci v příb. oborech	27,6	31 571
73	Pracovníci v obl. uměleckých a tradičních řemesel, polygrafie	2,1	*
74	Pracovníci v oboru elektroniky a elektrotechniky	7,5	33 450
75	Zpracovatelé potravin, dřeva, textilu, pracovníci příbuz. oborů	6,5	26 496
8	Obsluha strojů a zařízení, montéři	73,5	28 667
81	Obsluha stacionárních strojů a zařízení	27,9	31 735
82	Montážní dělníci výrobků a zařízení	15,1	27 818
83	Řidiči a obsluha pojízdných zařízení	30,4	26 490
9	Pomocní a nekvalifikovaní pracovníci	30,0	17 585
91	Uklízeči a pomocníci	10,8	*
92	Pomocní pracovníci v zemědělství, lesnictví a rybářství	0,1	*
93	Pomocní pracovníci těžby, staveb., výroby, dopravy a příb. ob.	16,0	20 623
94	Pomocní pracovníci při přípravě jídla	0,4	*
96	Pracovníci s odpady a ostatní pomocní pracovníci	2,5	*
Neuvedeno			
CELKEM - mzdová sféra		318,9	28 550

Hrubá měsíční mzda podle hlavních tříd a tříd zaměstnání CZ-ISCO

Moravskoslezský kraj

diferenciace hrubé měsíční mzdy				hrubá měsíční mzda				placená doba
1. decil	1. kvartil	3. kvartil	9. decil	průměr	z toho			
Kč/měs	Kč/měs	Kč/měs	Kč/měs	Kč/měs	odměny	příplatky	náhrady	hod/měs
					%	%	%	
*	*	*	*	*	*	*	*	*
*	*	*	*	*	*	*	*	*
18 279	20 106	26 397	34 063	24 197	16,8	0,9	11,6	173,9
17 304	24 111	36 437	42 561	30 669	15,2	7,4	12,3	173,1
15 201	17 965	32 246	38 061	26 626	17,4	4,1	11,6	176,7
21 184	26 230	37 231	42 930	32 105	15,2	8,1	12,6	172,8
*	*	*	*	*	*	*	*	*
21 971	28 098	40 106	47 024	34 356	15,9	9,0	12,4	172,3
15 843	19 612	33 764	40 547	27 824	12,5	6,3	12,8	170,6
17 840	22 337	34 768	40 165	29 183	14,8	9,4	11,9	172,1
19 553	25 235	37 461	43 515	31 928	14,6	13,0	12,5	169,3
18 477	23 195	32 962	38 638	28 266	15,3	5,6	12,5	168,6
16 963	20 012	32 562	37 889	27 126	14,8	7,5	11,0	176,5
13 486	14 876	23 273	27 905	19 556	9,1	4,1	12,0	170,7
*	*	*	*	*	*	*	*	*
*	*	*	*	*	*	*	*	*
13 625	15 645	25 711	29 967	21 425	9,5	5,1	11,2	171,2
*	*	*	*	*	*	*	*	*
*	*	*	*	*	*	*	*	*
16 122	20 870	37 242	48 486	31 839	15,5	4,8	11,3	171,7

Hrubá měsíční mzda podle podskupin zaměstnání CZ-ISCO

Moravskoslezský kraj

podskupina zaměstnání / kategorie zaměstnání CZ-ISCO	počet zaměstnanců přepočtený podle placených měsíců	hrubá měsíční mzda
	tis. osob	medián
		Kč/měs
1120 Nejvyšší představitelé společností (kromě polit.,zám.org.)	0,4	80 790
1211 Řídící pracovníci v oblasti financí (kr.fin.,pojišť.služeb)	0,6	73 549
1212 Řídící pracovníci v oblasti lidských zdrojů	0,2	71 785
1219 Ostatní řídicí pracovníci správy podniku a pod. činností	0,6	54 544
1221 Řídící pracovníci v obchodu, marketingu a v příb. oblastech	0,9	70 584
1223 Řídící pracovníci v oblasti výzkumu a vývoje	0,3	75 833
1311 Řídící pracovníci v zemědělství, lesnictví a příb. oborech	0,3	59 071
1321 Řídící pracovníci v průmyslové výrobě	2,0	65 486
1322 Řídící pracovníci v těžbě a geologii	0,1	66 112
1323 Řídící pracovníci ve stavebnictví a zeměměřictví	0,5	46 734
1324 Řídící pracovníci v dopravě, logistice a příbuzných oborech	0,8	54 430
1342 Řídící pracovníci v oblasti zdravotnictví	0,1	93 717
1346 Řídící pracovníci v oblasti finančních, pojišťovacích služeb	0,3	69 782
1349 Řídící pracovníci knihoven, muzeí, práva a bezpečnosti	0,1	45 465
1412 Řídící pracovníci v oblasti stravovacích služeb	0,1	24 227
1420 Řídící pracovníci v maloobchodě a velkoobchodě	1,4	31 232
1439 Řídící pracovníci v ost.sluzbách (CK, nemovitosti a jiné)	0,2	36 058
2111 Fyzici a astronomové	0,1	50 740
2120 Specialisté matematiky, statistiky a pojistné matematiky	0,0	51 174
2131 Biologové, botanici, zoologové a příbuzní specialisté	0,2	37 525
2132 Specialisté v zemědělství, lesnictví, rybářství a vod.hosp.	0,2	41 522
2141 Specialisté v oblasti průmysl.inženýrství a příbuz.oblastech	1,3	43 991
2143 Specialisté v oblasti průmyslové ekologie	0,1	49 401
2144 Strojní inženýři	2,0	47 938
2145 Chemičtí inženýři a specialisté v příbuzných oborech	0,5	53 101
2146 Důlní a hutní inženýři a specialisté v příbuzných oborech	0,3	45 580
2149 Specialisté v oblasti techniky v ostatních oborech	0,3	47 579
2151 Inženýři elektrotechnici a energetici	1,1	47 329
2152 Inženýři elektronici	0,4	52 058
2212 Lékaři specialisté	0,4	78 281
2221 Všeobecné sestry se specializací	0,8	41 904
2262 Farmaceuti	0,1	55 156
2269 Specialisté v oblasti zdravotnictví j.n.	0,0	35 729
2310 Učitelé na VŠ a VOŠ	2,0	43 118
2330 Učitelé SŠ (kr.odborných předmětů), konzervatořích, 2.st.ZŠ	0,0	40 116
2412 Finanční a investiční poradci a příbuzní specialisté	0,5	41 435
2413 Finanční analytici, specialisté v peněžnictví, pojišťovnictví	0,7	39 486
2422 Specialisté v oblasti strategie a politiky organizací	0,5	45 075
2423 Specialisté v oblasti personálního řízení	0,4	45 891
2424 Specialisté v oblasti vzdělávání a rozvoje lidských zdrojů	0,1	40 300
2431 Specialisté v oblasti reklamy a marketingu, průzkumu trhu	0,5	44 109
2432 Specialisté pro styk s veřejností	0,1	48 524
2433 Specialisté prodeje a nákupu produktů a služeb (kromě ICT)	1,3	47 946
2434 Specialisté v oblasti prodeje a nákupu ICT	0,3	50 865

Hrubá měsíční mzda podle podskupin zaměstnání CZ-ISCO

Moravskoslezský kraj

diferenciace hrubé měsíční mzdy				hrubá měsíční mzda				placená doba
1. decil	1. kvartil	3. kvartil	9. decil	průměr	z toho			
Kč/měs	Kč/měs	Kč/měs	Kč/měs	Kč/měs	odměny	příplatky	náhrady	hod/měs
					%	%	%	
17 671	34 283	137 807	220 083	108 428	29,0	0,4	9,5	170,7
40 056	51 538	106 632	167 888	93 085	28,0	0,4	12,2	168,3
39 979	48 955	102 862	141 230	82 226	18,2	1,0	11,1	169,1
29 289	42 237	86 516	121 903	70 310	19,3	1,1	10,9	170,6
26 711	49 126	100 588	175 132	85 316	24,1	0,7	14,2	170,9
46 177	58 144	108 123	143 076	94 037	18,4	0,6	11,3	166,9
33 696	39 468	64 396	78 465	58 687	25,0	2,1	10,0	170,3
30 172	47 196	92 856	137 325	78 707	19,7	1,0	11,1	169,1
28 368	51 609	80 323	131 879	72 693	18,6	3,5	13,9	171,5
23 747	24 173	65 112	85 880	50 469	22,7	0,9	8,9	173,8
30 770	38 964	77 967	112 740	65 082	19,8	1,1	11,1	169,6
43 136	65 607	139 973	172 792	103 042	15,3	5,6	9,8	172,0
39 436	52 776	92 917	138 849	80 836	26,5	2,4	11,1	172,6
25 528	32 206	60 312	103 331	55 703	20,9	3,0	12,5	171,0
16 974	19 039	32 081	45 195	28 872	17,0	2,3	9,8	173,1
20 101	24 927	47 828	73 644	42 245	18,4	2,9	10,3	172,9
22 774	36 058	44 798	85 272	44 507	21,6	3,8	13,0	164,8
32 679	36 072	68 965	90 517	55 935	18,4	0,5	12,6	167,3
29 598	38 498	64 630	94 843	59 248	16,1	0,2	14,6	173,3
28 886	32 825	49 077	63 941	43 556	12,1	2,4	11,9	173,1
29 366	36 031	43 986	52 214	40 876	15,6	0,4	9,5	172,7
31 196	36 669	54 730	78 896	50 211	13,4	2,0	12,0	169,2
30 783	42 603	61 532	72 559	52 198	17,9	1,6	12,0	166,0
33 646	38 902	58 477	74 385	52 510	11,9	1,2	11,2	169,7
36 009	43 656	61 427	78 351	55 322	12,6	0,7	10,8	168,8
35 344	40 844	53 617	62 570	49 600	15,8	5,3	12,7	163,8
35 184	40 577	58 876	70 150	51 382	15,2	2,5	11,3	170,0
35 936	39 246	60 231	72 215	51 582	14,6	2,3	11,1	167,0
36 677	43 846	61 988	70 624	53 997	12,3	1,3	11,9	165,5
39 993	57 202	104 496	130 806	82 931	17,1	7,2	9,6	173,8
32 763	37 075	47 473	54 129	43 642	9,6	11,0	10,2	172,2
46 572	51 190	63 079	80 700	60 579	19,1	3,2	9,6	175,8
28 930	31 221	43 154	46 624	37 037	16,5	0,8	11,1	171,2
27 108	33 957	57 124	78 875	49 196	20,8	0,8	14,7	174,0
32 314	35 436	44 602	64 335	44 964	6,4	3,9	15,4	169,4
29 874	34 377	50 113	79 311	48 094	22,7	0,2	10,8	173,3
26 351	30 749	53 811	70 209	45 552	20,1	0,5	11,1	170,4
32 815	39 831	60 594	74 091	51 761	17,7	0,8	9,9	170,2
31 980	36 736	53 687	61 643	47 023	12,0	0,6	11,1	169,5
31 995	33 072	48 324	66 118	43 606	13,8	0,3	11,7	170,8
27 388	33 273	53 501	80 237	49 860	16,7	0,6	10,6	171,3
31 762	36 532	74 957	108 971	60 586	23,5	0,2	11,8	171,0
20 027	33 781	65 035	93 988	53 027	21,1	0,3	10,6	169,6
28 963	35 890	72 474	92 347	58 268	19,3	0,4	10,5	174,2

Hrubá měsíční mzda podle podskupin zaměstnání CZ-ISCO

Moravskoslezský kraj

podskupina zaměstnání / kategorie zaměstnání CZ-ISCO	počet zaměstnanců přepočtený podle placených měsíců	hrubá měsíční mzda
	tis. osob	medián
		Kč/měs
2512 Vývojáři softwaru	0,4	56 410
2514 Programátoři počítačových aplikací specialisté	2,0	46 241
2519 Specialisté v oblasti testování softwaru, příbuzní pracovníci	0,2	44 902
2521 Návrháři a správci databází	0,2	43 569
2522 Systémoví administrátoři, správci počítačových sítí	2,1	43 266
2619 Specialisté v oblasti práva a příbuzných oblastech j.n.	0,1	56 720
2631 Specialisté v oblasti ekonomie	0,3	47 244
2636 Specialisté v církevní oblasti a v příbuzných oblastech	0,3	20 719
2651 Výtvarní umělci	0,0	35 157
3111 Technici v chem. a fyzikálních vědách (kr.chem.inženýrství)	0,9	32 412
3112 Stavební technici	1,7	34 882
3113 Elektrotechnici a technici energetici	1,8	42 294
3115 Strojírenští technici	5,2	35 939
3117 Důlní a hutní technici a pracovníci v příbuzných oborech	1,3	42 529
3118 Technici kartografové, zeměměřiči, pracovníci v příbuz. oborech	0,1	34 937
3119 Technici v ostatních průmyslových oborech	1,4	34 615
3121 Mistři a příbuzní prac. v těžbě, hutní výrobě, slévárství	0,9	47 799
3122 Mistři a příbuzní prac. ve výrobě (kr. hutnictví, slévárství)	4,8	39 209
3123 Mistři a příbuzní pracovníci ve stavebnictví	1,6	23 406
3133 Operátoři velinů pro chem. výr. (kromě zprac. ropy, zem. plynu)	0,1	39 242
3139 Operátoři velinů j.n.	0,1	43 702
3141 Technici, laboranti v biolog. a příbuz. oborech (kr. zdravot.)	0,1	32 494
3142 Technici v oblasti zemědělství, rybářství a vodohospodářství	0,5	30 063
3143 Technici v oblasti lesnictví a myslivosti	0,1	34 194
3211 Technici a asistenti pro obsluhu lékařských zařízení	0,1	40 915
3212 Odborní laboranti, laboratorní asistenti v obl. zdravotnictví	0,3	30 566
3221 Všeobecné sestry bez specializace	2,8	27 520
3256 Praktické sestry	0,2	31 084
3311 Zprostředkovatelé finančních transakcí a finanční makléři	0,2	26 806
3312 Odborní pracovníci v oblasti peněžnictví	0,8	39 512
3313 Odborní pracovníci účetnictví, ekonomiky, personalistiky	5,9	32 322
3315 Odhadci, zbožíznalci a likvidátoři	0,1	33 589
3321 Odborní pracovníci v oblasti pojišťovnictví	0,8	37 541
3322 Obchodní zástupci	5,9	37 024
3323 Nákupčí	2,3	32 748
3331 Odbytoví a přepravní agenti, celní deklaranti	0,8	34 297
3333 Odborní pracovníci úřadů práce a pracovních agentur	0,1	27 851
3339 Zprostředkovatelé služeb j.n.	3,6	33 261
3341 Vedoucí v oblasti administrativních agend	1,0	34 644
3343 Odborní pracovníci v administrativě a správě organizace	3,1	30 600
3413 Odborní pracovníci v církevní oblasti a v příbuzných oborech	0,1	20 725
4110 Všeobecní administrativní pracovníci	7,9	20 541
4120 Sekretáři (všeobecní)	1,5	25 312
4132 Pracovníci pro zadávání dat	0,6	25 167

Hrubá měsíční mzda podle podskupin zaměstnání CZ-ISCO

Moravskoslezský kraj

diferenciace hrubé měsíční mzdy				hrubá měsíční mzda				placená doba
1. decil	1. kvartil	3. kvartil	9. decil	průměr	z toho			
Kč/měs	Kč/měs	Kč/měs	Kč/měs	Kč/měs	odměny	příplatky	náhrady	hod/měs
					%	%	%	
34 176	41 754	74 759	92 890	60 543	12,1	2,0	11,0	173,8
30 489	39 414	58 735	64 213	49 063	13,3	1,6	10,3	173,0
29 626	34 568	59 376	76 801	50 659	9,1	2,0	9,9	174,7
16 565	32 077	55 506	71 662	45 542	9,2	2,7	9,5	174,4
28 385	33 845	57 785	76 886	48 232	8,8	4,5	10,4	176,0
31 724	42 151	73 231	93 262	61 734	21,0	1,0	12,3	168,1
32 770	36 651	61 169	68 122	53 004	20,2	0,6	10,7	168,0
17 169	19 499	25 816	33 963	23 047	14,0	1,6	12,0	174,0
26 567	29 504	38 508	44 755	34 573	14,2	2,4	12,8	166,6
20 379	26 119	34 689	39 105	31 897	26,7	0,8	8,6	170,2
22 936	28 587	40 802	48 775	35 363	22,1	1,3	10,6	172,1
25 741	34 941	53 965	63 806	44 091	16,6	3,2	11,2	170,4
24 498	30 042	44 062	51 912	37 710	18,9	1,6	11,7	171,7
30 786	36 285	50 298	61 248	44 621	19,4	7,8	13,3	166,4
19 983	23 838	36 657	45 542	33 248	15,8	0,5	11,5	166,7
16 638	25 842	42 821	51 558	35 375	13,4	2,5	11,1	169,4
36 773	42 848	52 885	58 173	48 026	21,0	12,7	13,0	168,1
20 872	31 101	47 430	56 508	39 680	16,0	5,2	10,9	172,4
13 420	18 279	35 616	45 896	28 271	12,9	1,5	9,9	176,6
33 815	35 599	42 596	46 190	39 618	9,6	11,9	10,8	165,5
36 978	41 214	48 789	51 606	44 768	13,9	10,1	10,3	170,6
25 902	28 021	39 200	47 905	34 446	16,8	0,8	11,9	167,7
25 965	25 965	39 129	45 344	33 877	16,1	1,0	7,0	172,0
25 530	28 807	37 080	43 932	34 080	15,2	0,4	11,0	173,4
30 364	34 129	48 449	55 155	42 056	13,3	11,5	10,7	179,8
23 225	26 375	36 486	42 315	31 958	10,1	6,5	11,7	176,9
16 838	22 304	36 152	40 714	28 518	7,4	8,7	10,3	167,0
24 934	28 435	33 647	35 780	30 989	9,8	16,1	9,9	169,8
23 683	24 669	33 857	39 980	30 791	7,4	0,4	10,8	173,5
26 968	32 115	50 522	61 593	43 271	22,3	0,5	11,1	173,8
21 988	26 921	40 268	48 133	34 555	15,6	0,8	10,9	170,7
31 202	32 231	37 422	58 616	37 764	18,7	0,1	10,9	173,9
14 080	30 420	42 464	52 918	37 328	18,8	0,8	11,3	169,0
22 155	28 220	51 750	63 262	42 286	26,2	0,6	9,8	172,3
24 407	28 113	40 654	49 816	35 526	17,4	0,8	11,1	169,5
25 516	29 448	43 007	54 277	37 856	18,0	1,7	11,7	170,4
22 150	25 200	37 023	44 821	33 694	24,3	0,0	8,3	172,2
22 913	27 135	39 467	50 111	35 160	19,6	1,2	10,5	169,9
25 006	29 199	44 159	52 886	38 337	17,4	2,0	10,4	172,2
18 380	24 763	39 556	49 943	33 813	17,1	1,0	10,6	171,0
18 701	19 551	23 459	28 769	22 614	21,5	0,0	11,1	173,9
15 650	16 437	26 771	34 686	23 058	14,5	0,3	9,9	171,4
15 778	18 479	33 195	35 647	26 471	13,5	0,6	10,6	171,8
20 281	22 665	31 830	38 074	29 366	20,3	1,3	11,9	168,7

Hrubá měsíční mzda podle podskupin zaměstnání CZ-ISCO

Moravskoslezský kraj

podskupina zaměstnání / kategorie zaměstnání CZ-ISCO	počet zaměstnanců přepočtený podle placených měsíců	hrubá měsíční mzda
	tis. osob	medián
		Kč/měs
4211 Pokladníci ve fin.institucích,na poštách,prac.v příb.oborech	1,0	26 439
4214 Inkasisté pohledávek a příbuzní pracovníci	0,1	33 529
4222 Pracovníci v zákaznických kontaktních centrech	1,1	27 574
4223 Operátoři telefonních panelů	0,4	26 193
4225 Pracovníci v informačních kancelářích	0,1	24 287
4226 Recepční (kr.recepčních v hotelích, ubytovacích zařízeních)	0,4	19 239
4311 Úředníci v oblasti účetnictví	3,5	22 826
4313 Mzdoví účetní	0,2	33 227
4321 Úředníci ve skladech	3,1	25 557
4322 Úředníci ve výrobě	0,7	32 445
4323 Pracovníci v dopravě a přepravě	2,7	31 498
4411 Knihovníci	0,1	24 132
4412 Pracovníci poštovního provozu (kromě úředníků na přepážkách)	1,4	22 398
4415 Pracovníci evidence dat a archivů	0,1	30 472
4416 Personální referenti	0,4	29 522
5112 Průvodčí a příbuzní pracovníci v osobní dopravě	0,4	37 418
5131 Číšníci a servírky	2,2	15 549
5222 Vedoucí pracovních týmů v prodejnách	2,3	27 705
5223 Prodavači v prodejnách	13,9	21 169
5230 Pokladníci a prodavači vstupenek a jízdenek	1,3	21 959
5321 Ošetřovatelé a prac. sociálních služeb v obl. pobytové péče	1,3	24 712
5411 Příslušníci HZS ČR,hasiči ostatních jednotek požární ochrany	0,3	40 175
5414 Pracovníci ostrahy a bezpečnostních agentur	4,3	16 402
6210 Kvalifikovaní pracovníci v lesnictví a příbuzných oblastech	0,1	21 347
7119 Ostatní řemeslníci, kvalifikovaní prac.hl. stavební výroby	2,9	27 312
7126 Instalatéři,potrubaři,stavební zámečníci a stavební klempíři	2,0	29 384
7132 Lakýrníci a natěrači (kromě stavebních)	0,8	35 804
7212 Svářeči, řezači plamenem a páječi	2,3	32 340
7213 Pracovníci na zpracování plechu	0,4	29 203
7214 Montéři kovových konstrukcí	0,2	30 483
7221 Kováři	0,1	33 297
7222 Nástrojaři a příbuzní pracovníci	9,7	30 902
7223 Seřizovači a obsluha obráběcích strojů (kr.dřevoobráběcích)	7,4	32 798
7231 Mechanici a opraváři motorových vozidel	1,9	22 493
7233 Mechanici a opraváři zeměděl.,průmysl. a j.strojů, zařízení	3,4	33 496
7311 Výrobci, mechanici, opraváři přesných přístrojů a zařízení	0,2	38 804
7411 Stavební a provozní elektrikáři	0,9	32 250
7412 Elektromechanici	5,1	34 117
7413 Montéři a opraváři elektrických vedení	0,4	39 943
7422 Mechanici a opraváři ICT	0,3	31 496
7515 Ochutnávači,kontroloři kvality potravin a nápojů,příb.prac.	0,1	33 484
7543 Kvalitáři, testovači výrobků, laboranti (kr.potravin,nápojů)	3,1	31 450
7549 Řemeslní pracovníci a pracovníci v dalších oborech j.n.	0,2	55 279
8111 Obsluha důlních zařízení (vč. horníků)	2,8	41 754

Hrubá měsíční mzda podle podskupin zaměstnání CZ-ISCO

Moravskoslezský kraj

diferenciace hrubé měsíční mzdy				hrubá měsíční mzda				placená doba
1. decil	1. kvartil	3. kvartil	9. decil	průměr	z toho			
Kč/měs	Kč/měs	Kč/měs	Kč/měs	Kč/měs	odměny	příplatky	náhrady	hod/měs
					%	%	%	
24 369	25 462	27 856	30 387	27 071	15,9	2,1	10,2	164,9
24 460	26 967	37 553	42 665	33 067	19,1	0,1	12,1	164,0
20 441	23 664	32 627	39 670	29 326	24,2	1,9	11,3	172,2
20 190	23 158	30 462	38 249	27 676	19,3	1,5	12,8	162,1
21 685	23 120	25 704	28 454	24 631	3,0	7,1	11,1	172,0
15 861	16 657	24 430	24 814	20 288	12,5	4,2	10,5	173,5
15 654	17 583	29 252	36 543	25 208	17,4	0,3	10,4	172,2
18 286	24 119	44 799	51 566	33 591	20,7	0,1	19,5	170,4
16 307	20 725	31 922	37 275	26 944	15,1	2,7	10,9	171,4
22 653	27 715	38 839	44 428	33 515	17,3	2,0	12,5	169,3
19 993	20 896	40 566	46 113	31 742	11,9	6,8	10,7	171,2
21 899	22 731	26 937	28 754	24 911	15,9	0,0	12,4	173,6
20 535	21 238	24 572	26 804	23 244	13,3	2,0	10,7	165,4
24 316	27 704	33 310	34 946	29 752	14,9	1,4	11,4	167,3
21 003	24 737	36 777	41 941	31 388	14,3	1,1	11,9	170,6
29 201	34 194	40 109	44 047	37 110	12,0	18,3	13,7	167,3
14 375	14 646	18 977	21 649	17 323	3,1	2,7	7,7	173,0
20 633	22 737	36 717	47 024	31 025	18,5	2,9	9,5	173,8
15 527	18 510	25 802	32 166	22 906	13,6	3,5	9,4	173,2
16 170	19 164	27 348	32 503	23 386	11,3	6,5	10,4	167,7
20 818	22 840	26 817	29 740	25 521	11,6	9,8	10,2	172,2
33 131	35 804	46 274	50 922	41 610	11,2	20,4	10,7	168,3
13 399	14 946	18 954	23 539	17 665	4,1	7,7	8,7	170,0
17 076	19 833	23 818	28 005	22 592	12,0	0,4	12,3	172,8
15 131	19 231	30 657	32 707	25 395	24,1	2,1	10,9	178,5
17 949	21 012	33 726	42 453	30 648	14,6	4,2	11,9	174,0
25 851	29 915	39 826	44 384	35 228	17,4	8,0	13,8	172,0
22 425	26 374	37 389	42 529	32 496	16,7	7,8	13,5	175,3
13 817	25 480	36 887	39 817	30 403	12,7	5,7	12,9	170,4
24 396	26 749	37 018	44 040	32 465	13,6	7,9	13,0	173,7
26 141	28 569	39 653	44 738	34 426	24,7	15,8	13,5	170,0
22 118	26 056	37 244	43 324	32 079	15,1	8,9	13,0	172,3
22 480	27 848	37 481	42 970	32 889	14,1	8,2	12,3	174,0
14 604	16 581	29 994	35 470	24 299	15,3	2,5	10,2	171,8
24 273	28 506	39 159	45 378	34 380	15,0	7,6	11,7	171,6
27 803	31 537	59 074	59 074	41 773	20,5	5,3	9,9	170,4
20 640	25 386	38 272	44 245	32 462	16,5	9,6	12,2	174,0
23 136	28 966	40 397	47 024	34 869	16,4	9,3	12,7	171,9
28 601	33 171	49 124	54 162	40 965	15,5	9,8	11,6	172,2
20 639	28 448	34 290	39 695	31 320	20,8	2,8	12,2	176,7
27 612	29 276	38 462	43 109	34 611	12,2	8,5	11,0	168,1
22 863	26 775	36 854	41 144	32 030	14,9	7,4	12,6	168,4
42 405	49 160	62 479	69 214	56 414	13,2	13,7	14,6	184,2
22 534	33 927	48 883	55 050	40 955	21,7	11,0	16,3	170,3

Hrubá měsíční mzda podle podskupin zaměstnání CZ-ISCO

Moravskoslezský kraj

podskupina zaměstnání / kategorie zaměstnání CZ-ISCO	počet zaměstnanců přepočtený podle placených měsíců	hrubá měsíční mzda
	tis. osob	medián
		Kč/měs
8112 Obsluha zařízení na úpravu rudných a nerudných surovin	0,4	31 475
8121 Obsluha zařízení na zpracování kovů	9,6	34 038
8131 Obsluha strojů a zařízení pro chemickou výrobu	2,1	32 725
8143 Obsluha strojů na výrobu a zpracování výrobků z papíru	0,8	27 227
8151 Obsluha strojů na úpr. vláken, dopřádání, navíjení příze, nití	0,1	21 444
8152 Obsluha tkacích a pletacích strojů	0,3	19 766
8159 Obsluha strojů na výrobu, úpravu textil., kožen. výrobků j.n.	0,3	19 965
8160 Obsluha strojů na výrobu potravin a příbuzných výrobků	1,5	28 606
8182 Obsluha parních turbín, kotlů a příbuzných zařízení	0,5	36 655
8189 Obsluha stacionárních strojů a zařízení j.n.	2,6	33 155
8211 Montážní dělníci mechanických zařízení	7,0	29 985
8212 Montážní dělníci elektrických, energet. a elektron. zařízení	2,6	25 563
8219 Montážní dělníci ostatních výrobků	4,9	26 917
8311 Strojvedoucí a řidiči kolejových motorových vozíků	1,0	43 285
8312 Signalisti, brzdáři, výhybkáři, posunovači, příbuzní pracovníci	1,2	34 656
8322 Řidiči osobních a malých dodávkových automobilů, taxikáři	2,0	21 736
8331 Řidiči autobusů, trolejbusů a tramvají	2,3	33 928
8332 Řidiči nákladních automobilů, tahačů a speciálních vozidel	10,3	21 946
8342 Obsluha železničních, zemních a příbuzných strojů a zařízení	1,3	33 186
8343 Obsluha jeřábů, zdvihacích a podobných manipulačních zařízení	1,3	31 993
8344 Obsluha vysokozdvížných a jiných vozíků a skladníci	9,0	27 181
9311 Pomocní pracovníci v oblasti těžby	0,2	27 314
9329 Ostatní pomocní pracovníci ve výrobě	10,6	21 658
9333 Pomocní manipulační pracovníci (kromě výroby)	2,4	21 154
9621 Kurýři, doručovatelé balíků a nosiči zavazadel	0,2	14 036

Hrubá měsíční mzda podle podskupin zaměstnání CZ-ISCO

Moravskoslezský kraj

diferenciace hrubé měsíční mzdy				hrubá měsíční mzda				placená doba
1. decil	1. kvartil	3. kvartil	9. decil	průměr	z toho			
Kč/měs	Kč/měs	Kč/měs	Kč/měs	Kč/měs	odměny	příplatky	náhrady	hod/měs
					%	%	%	
27 151	29 271	35 065	37 910	32 231	17,2	16,3	12,2	171,9
24 004	29 817	38 047	41 436	33 542	13,6	17,4	12,0	168,4
24 506	27 813	36 713	40 449	32 602	11,1	15,4	12,1	160,6
20 854	23 283	33 438	37 226	28 488	13,8	9,9	13,2	166,5
16 345	18 690	24 516	27 904	21 885	15,3	9,2	13,5	168,9
14 855	16 456	22 843	25 533	19 999	18,5	10,0	13,1	168,9
15 283	17 026	24 055	29 388	21 624	13,0	6,1	15,3	168,2
19 837	23 904	32 846	36 478	28 515	12,0	9,0	12,8	172,4
22 487	29 285	44 144	47 520	36 537	10,8	17,2	11,5	166,5
21 822	26 917	41 950	49 763	34 950	13,3	14,0	11,6	169,0
21 812	25 572	36 671	40 003	30 705	15,0	5,7	12,2	166,7
18 263	19 733	30 619	34 836	26 061	16,5	5,9	13,4	170,2
17 973	23 216	30 787	35 052	26 971	15,5	5,9	12,5	170,6
35 962	38 929	47 261	52 054	43 324	10,7	15,8	13,0	167,4
28 601	31 419	38 311	40 713	34 835	11,1	14,4	12,4	169,0
13 840	16 348	25 039	29 075	21 489	13,0	2,4	10,7	174,4
28 749	30 922	36 654	39 650	34 079	7,0	19,2	10,4	191,7
16 353	17 796	28 102	33 846	23 711	17,3	3,7	10,0	176,6
22 217	27 758	39 222	44 648	33 775	22,8	6,3	13,0	177,2
24 376	28 168	34 995	37 697	31 496	13,1	18,0	12,1	169,4
19 626	23 007	31 036	34 965	27 426	16,1	4,6	11,3	172,4
23 471	24 968	30 922	36 876	29 082	16,8	6,8	14,5	168,7
13 753	16 709	26 152	30 428	22 052	8,4	6,0	11,3	170,3
14 198	16 198	26 786	30 398	21 741	14,0	4,6	11,7	171,6
13 447	13 681	14 399	17 923	14 514	4,8	2,0	8,7	174,0

Základní informace o měsíční odpracované a neodpracované době

Moravskoslezský kraj

Průměrná měsíční odpracovaná doba 142,3 hod/měs

z toho přesčas 3,4 hod/měs

Diferenciace

1. decil - 10 % měsíčních odpracovaných dob menších než 116,6 hod/měs

1. kvartil - 25 % měsíčních odpracovaných dob menších než 136,5 hod/měs

Medián - 50 % měsíčních odpracovaných dob menších než 146,7 hod/měs

3. kvartil - 25 % měsíčních odpracovaných dob větších než 154,7 hod/měs

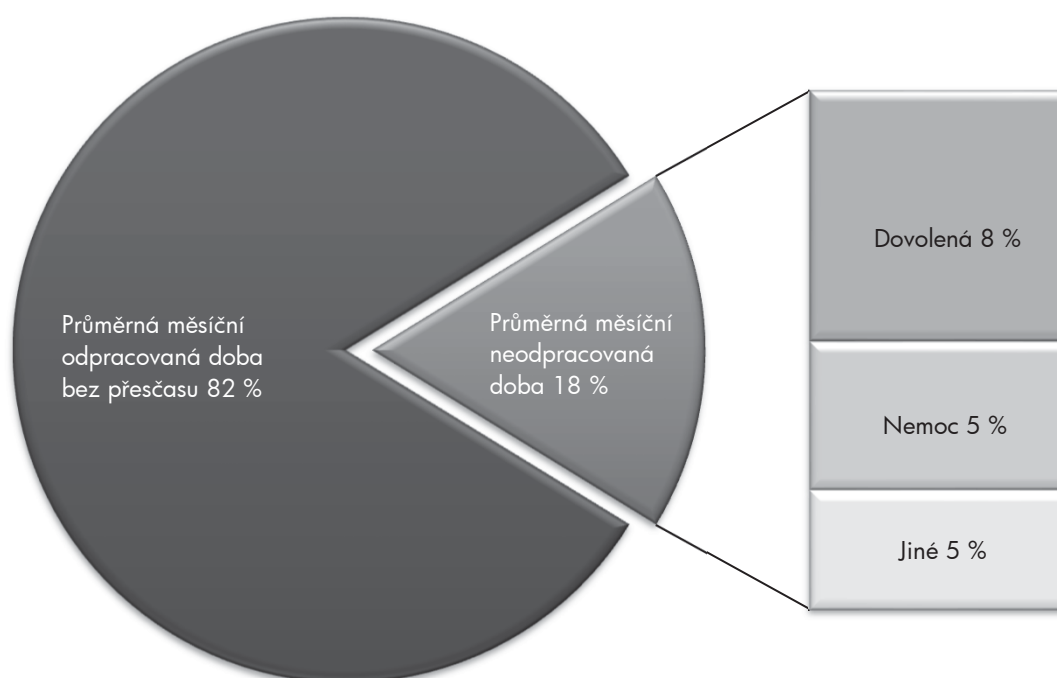
9. decil - 10 % měsíčních odpracovaných dob větších než 162,0 hod/měs

Průměrná měsíční neodpracovaná doba 29,5 hod/měs

z toho dovolená 14,3 hod/měs

z toho nemoc 8,4 hod/měs

Struktura fondu pracovní doby



**Měsíční odpracovaná a neodpracovaná doba
podle podskupin zaměstnání CZ-ISCO**

Moravskoslezský kraj

podskupina zaměstnání/ kategorie zaměstnání CZ-ISCO	počet zaměstnanců přepočtený podle evid. měsíců	odpracovaná doba		neodpracovaná doba		
		celkem	z toho přesčas	celkem	z toho	
					hod/měs	hod/měs
tis. osob	hod/měs	hod/měs	hod/měs			
1120 Nejvyšší představitelé společností (kromě polit.,záj.m.org.)	0,4	148,7	0,0	22,1	14,5	0,7
1211 Řídící pracovníci v oblasti financí (kr.fin.,pojišť.slужeb)	0,6	142,6	0,7	26,1	15,4	2,2
1212 Řídící pracovníci v oblasti lidských zdrojů	0,2	143,8	1,3	25,2	15,3	2,1
1219 Ostatní řídicí pracovníci správy podniku a pod. činností	0,6	146,0	0,8	24,7	14,3	2,9
1221 Řídící pracovníci v obchodu, marketingu a v příb. oblastech	0,9	149,5	1,3	21,4	15,0	0,9
1223 Řídící pracovníci v oblasti výzkumu a vývoje	0,3	141,4	1,3	25,6	15,8	2,6
1311 Řídící pracovníci v zemědělství, lesnictví a příb. oborech	0,3	145,3	1,1	25,2	16,5	2,0
1321 Řídící pracovníci v průmyslové výrobě	2,0	145,1	1,1	24,0	15,4	1,6
1322 Řídící pracovníci v těžbě a geologii	0,1	144,8	8,0	26,6	15,2	3,6
1323 Řídící pracovníci ve stavebnictví a zeměměřičtví	0,5	155,4	1,3	18,5	13,4	0,5
1324 Řídící pracovníci v dopravě, logistice a příbuzných oborech	0,8	145,1	1,5	24,5	15,5	2,1
1342 Řídící pracovníci v oblasti zdravotnictví	0,1	145,5	2,7	26,4	16,7	1,9
1346 Řídící pracovníci v oblasti finančních, pojišťovacích služeb	0,3	143,6	0,1	29,0	16,5	3,9
1349 Řídící pracovníci knihoven, muzeí, práva a bezpečnosti	0,1	144,9	4,9	26,0	15,6	3,9
1412 Řídící pracovníci v oblasti stravovacích služeb	0,1	145,9	2,3	27,2	14,8	5,7
1420 Řídící pracovníci v maloobchodě a velkoobchodě	1,4	145,2	0,3	28,6	14,7	8,4
1439 Řídící pracovníci v ost.slужbách (CK, nemovitosti a jiné)	0,2	148,0	0,3	16,5	10,0	2,8
2111 Fyzici a astronomové	0,1	137,6	0,9	29,6	17,1	4,0
2120 Specialisté matematiky, statistiky a pojištné matematiky	0,0	145,9	0,0	27,4	21,8	1,5
2131 Biologové, botanici, zoologové a příbuzní specialisté	0,2	142,2	2,2	30,9	17,5	2,6
2132 Specialisté v zemědělství, lesnictví, rybářství a vod.hosp.	0,2	148,9	0,0	24,5	14,8	2,8
2141 Specialisté v oblasti průmysl.inženýrství a příbuz.oblastech	1,3	142,2	2,0	27,2	16,2	3,2
2143 Specialisté v oblasti průmyslové ekologie	0,1	134,6	0,2	31,5	16,1	6,6
2144 Strojní inženýři	2,0	143,2	2,7	26,6	15,9	3,2
2145 Chemičtí inženýři a specialisté v příbuzných oborech	0,5	143,5	1,9	25,2	15,2	2,1
2146 Důlní a hutní inženýři a specialisté v příbuzných oborech	0,3	136,0	0,6	27,8	16,2	3,5
2149 Specialisté v oblasti techniky v ostatních oborech	0,3	143,8	2,3	26,2	15,8	2,7
2151 Inženýři elektrotechnici a energetici	1,1	142,1	0,9	24,9	15,3	3,0
2152 Inženýři elektronici	0,4	137,5	2,0	28,0	16,7	2,4
2212 Lékaři specialisté	0,5	146,7	5,1	27,5	16,0	3,2
2221 Všeobecné sestry se specializací	0,8	143,2	4,5	29,7	16,3	4,8
2262 Farmaceuti	0,1	146,7	2,7	29,3	16,1	4,4
2269 Specialisté v oblasti zdravotnictví j.n.	0,0	136,9	0,4	34,6	16,1	10,6
2310 Učitelé na VŠ a VOŠ	2,1	142,6	0,0	31,5	25,6	1,7
2330 Učitelé SŠ (kr.odborných předmětů), konzervatořích, 2.st.ZŠ	0,0	133,3	0,0	36,1	24,2	4,1
2412 Finanční a investiční poradci a příbuzní specialisté	0,5	140,5	0,1	32,9	16,2	8,5
2413 Finanční analytici, specialisté v peněžnictví, pojišťovnictví	0,7	141,6	0,3	28,7	16,5	5,6
2422 Specialisté v oblasti strategie a politiky organizací	0,5	146,7	0,7	23,7	13,6	3,1
2423 Specialisté v oblasti personálního řízení	0,4	144,5	1,0	25,3	15,6	2,6
2424 Specialisté v oblasti vzdělávání a rozvoje lidských zdrojů	0,1	140,3	0,9	30,7	16,1	5,9
2431 Specialisté v oblasti reklamy a marketingu, průzkumu trhu	0,5	148,0	0,7	23,5	15,4	1,0
2432 Specialisté pro styk s veřejností	0,1	144,3	0,4	26,7	16,8	1,0
2433 Specialisté prodeje a nákupu produktů a služeb (kromě ICT)	1,3	147,4	0,4	22,2	14,3	2,3
2434 Specialisté v oblasti prodeje a nákupu ICT	0,3	151,4	0,8	23,1	15,1	2,0

**Měsíční odpracovaná a neodpracovaná doba
podle podskupin zaměstnání CZ-ISCO**

Moravskoslezský kraj

podskupina zaměstnání/ kategorie zaměstnání CZ-ISCO	počet zaměstnanců přepracovaný podle evid. měsíců	odpracovaná doba		neodpracovaná doba		
		celkem	z toho přesčas	celkem	z toho	
					dovolená	nemoc
tis. osob	hod/měs	hod/měs	hod/měs			
2512 Vývojáři softwaru	0,5	147,4	1,5	26,3	16,1	2,7
2514 Programátoři počítačových aplikací specialisté	2,0	148,9	1,1	24,1	15,4	2,1
2519 Specialisté v oblasti testování softwaru, příbuzní pracovníci	0,2	148,9	1,8	26,0	16,2	2,4
2521 Návrháři a správci databází	0,2	152,1	2,4	22,5	15,7	1,0
2522 Systémoví administrátoři, správci počítačových sítí	2,1	150,5	5,0	25,6	16,5	1,4
2619 Specialisté v oblasti práva a příbuzných oblastech j.n.	0,1	139,8	0,5	28,3	16,0	3,5
2631 Specialisté v oblasti ekonomie	0,3	145,1	0,4	23,0	14,9	1,5
2636 Specialisté v církevní oblasti a v příbuzných oblastech	0,3	149,1	0,0	24,9	16,4	1,8
2651 Výtvarní umělci	0,0	141,6	1,0	24,9	15,6	2,4
3111 Technici v chem. a fyzikálních vědách (kr.chem.inženýrství)	0,9	151,0	0,6	19,2	12,6	3,0
3112 Stavební technici	1,7	147,9	0,6	24,3	14,3	3,4
3113 Elektrotechnici a technici energetici	1,9	144,3	3,5	26,0	15,2	4,9
3115 Strojírenští technici	5,4	143,0	2,2	28,7	14,6	5,4
3117 Důlní a hutní technici a pracovníci v příbuzných oborech	1,4	138,6	3,2	27,7	15,9	4,0
3118 Technici kartografové, zeměměřiči, pracovníci v příbuz. oborech	0,1	138,2	0,2	30,5	15,0	7,0
3119 Technici v ostatních průmyslových oborech	1,4	145,1	2,1	24,2	14,4	3,3
3121 Mistři a příbuzní prac. v těžbě, hutní výrobě, slévárenství	1,0	140,2	5,1	27,7	15,9	4,9
3122 Mistři a příbuzní prac. ve výrobě (kr. hutnictví, slévárenství)	4,9	146,0	5,1	26,4	14,8	4,1
3123 Mistři a příbuzní pracovníci ve stavebnictví	1,7	147,7	2,7	30,3	16,6	8,7
3133 Operátoři velinů pro chem. výr. (kromě zprac. ropy, zem. plynu)	0,1	143,8	3,5	21,6	16,2	4,0
3139 Operátoři velinů j.n.	0,1	145,7	5,6	24,6	15,4	6,8
3141 Technici, laboranti v biolog. a příbuz. oborech (kr. zdravot.)	0,1	137,2	1,1	31,1	16,6	7,1
3142 Technici v oblasti zemědělství, rybářství a vodohospodářství	0,5	156,4	0,1	15,8	9,8	2,0
3143 Technici v oblasti lesnictví a myslivosti	0,1	143,7	0,2	29,7	15,8	6,7
3211 Technici a asistenti pro obsluhu lékařských zařízení	0,1	148,1	11,2	31,5	18,2	4,7
3212 Odborní laboranti, laboratorní asistenti v obl. zdravotnictví	0,3	140,9	4,6	35,8	17,6	7,6
3221 Všeobecné sestry bez specializace	2,9	142,8	0,9	24,4	14,5	5,0
3256 Praktické sestry	0,2	139,9	4,7	30,7	14,6	8,0
3311 Zprostředkovatelé finančních transakcí a finanční makléři	0,2	141,3	0,3	32,2	15,3	6,7
3312 Odborní pracovníci v oblasti peněžnictví	0,8	144,0	0,0	30,1	16,2	5,0
3313 Odborní pracovníci účetnictví, ekonomiky, personalistiky	6,0	145,5	1,1	25,3	15,0	3,1
3315 Odhadci, zbožíznalci a likvidátoři	0,1	145,4	0,0	28,5	16,6	8,8
3321 Odborní pracovníci v oblasti pojišťovnictví	0,8	141,0	0,1	28,0	15,5	4,4
3322 Obchodní zástupci	6,2	146,9	0,5	25,5	14,4	5,5
3323 Nákupčí	2,4	141,2	1,2	28,3	14,7	5,7
3331 Odbytoví a přepravní agenti, celní deklaranti	0,8	144,8	1,5	25,5	15,7	2,8
3333 Odborní pracovníci úřadů práce a pracovních agentur	0,1	143,8	0,3	28,4	12,4	8,4
3339 Zprostředkovatelé služeb j.n.	3,7	144,4	0,8	25,5	14,6	3,8
3341 Vedoucí v oblasti administrativních agend	1,0	146,7	3,3	25,4	15,4	3,6
3343 Odborní pracovníci v administrativě a správě organizace	3,2	146,4	0,8	24,6	14,5	3,4
3413 Odborní pracovníci v církevní oblasti a v příbuzných oborech	0,1	146,6	0,0	27,4	15,8	4,5
3512 Technici uživatelské podpory ICT	0,9	149,5	1,6	14,5	9,1	1,1
4110 Všeobecní administrativní pracovníci	8,2	146,9	0,4	24,5	13,5	5,2
4120 Sekretáři (všeobecní)	1,5	147,8	0,4	25,3	13,9	3,5

**Měsíční odpracovaná a neodpracovaná doba
podle podskupin zaměstnání CZ-ISCO**

Moravskoslezský kraj

podskupina zaměstnání/ kategorie zaměstnání CZ-ISCO	počet zaměstnanců přečtený podle evid. měsíců	odpracovaná doba		neodpracovaná doba		
		celkem	z toho přesčas	celkem	z toho	
					hod/měs	hod/měs
tis. osob	hod/měs	hod/měs	hod/měs			
4132 Pracovníci pro zadávání dat	0,7	136,1	1,1	34,8	15,7	11,4
4211 Pokladníci ve fin.institucích,na poštách,prac.v příb.oborech	1,1	136,8	1,7	30,1	15,3	7,7
4214 Inkasisté pohledávek a příbuzní pracovníci	0,1	137,8	0,7	26,2	16,6	3,6
4222 Pracovníci v zákaznických kontaktních centrech	1,2	137,4	0,9	34,9	14,5	13,0
4223 Operátoři telefonních panelů	0,5	125,6	0,9	36,7	14,2	16,2
4225 Pracovníci v informačních kancelářích	0,1	141,4	3,0	31,4	14,9	11,9
4226 Recepční (kr.recepčních v hotelích, ubytovacích zařízeních)	0,4	152,2	2,9	21,3	14,5	2,0
4311 Úředníci v oblasti účetnictví	3,7	145,1	0,7	27,4	14,0	7,8
4313 Mzdoví účetní	0,2	147,2	1,1	23,2	14,0	2,3
4321 Úředníci ve skladech	3,3	140,4	2,6	31,0	14,3	9,0
4322 Úředníci ve výrobě	0,8	141,7	2,6	27,6	15,6	3,5
4323 Pracovníci v dopravě a přepravě	2,7	146,9	4,3	24,1	14,7	3,5
4411 Knihovníci	0,1	144,6	0,0	29,0	19,7	4,8
4412 Pracovníci poštovního provozu (kromě úředníků na přepážkách)	1,6	131,9	2,5	33,6	15,7	10,6
4415 Pracovníci evidence dat a archivů	0,1	137,2	0,2	30,1	15,9	5,7
4416 Personální referenti	0,4	141,2	1,0	29,6	14,6	5,2
5112 Průvodčí a příbuzní pracovníci v osobní dopravě	0,4	131,8	7,9	35,8	14,2	12,9
5120 Kuchaři (kromě šéfkuchařů), pomocní kuchaři	2,5	144,8	1,1	24,3	13,2	7,9
5131 Čišníci a servírky	2,3	151,7	1,1	21,0	11,7	6,6
5222 Vedoucí pracovníků týmů v prodejnách	2,4	151,7	1,6	23,9	14,3	5,2
5223 Prodavači v prodejnách	14,5	149,1	1,7	26,1	13,3	8,4
5230 Pokladníci a prodavači vstupenek a jízdenek	1,4	139,7	1,6	31,8	14,0	13,0
5321 Ošetřovatelé a prac. sociálních služeb v obl. pobytové péče	1,4	138,3	2,2	33,9	16,0	11,8
5411 Příslušníci HZS ČR,hasiči ostatních jednotek požární ochrany	0,3	143,9	6,4	24,2	16,0	5,1
5414 Pracovníci ostrahy a bezpečnostních agentur	4,7	141,1	3,8	29,0	12,4	12,9
6210 Kvalifikovaní pracovníci v lesnictví a příbuzných oblastech	0,1	141,6	0,1	31,2	12,4	9,3
7119 Ostatní řemeslníci, kvalifikovaní prac.hl. stavební výroby	3,1	150,1	6,0	28,1	13,2	8,5
7126 Instalatéři,potrubaři,stavební zámečníci a stavební klempíři	2,2	142,3	4,0	31,5	14,1	11,0
7132 Lakýrníci a natěrači (kromě stavebních)	0,9	134,2	7,1	37,3	14,9	10,1
7212 Svářeči, řezači plamenem a páječi	2,5	138,5	9,1	35,9	14,7	11,7
7213 Pracovníci na zpracování plechu	0,4	130,3	3,5	40,0	14,5	16,7
7214 Montéři kovových konstrukcí	0,2	137,1	9,3	35,7	14,4	13,2
7221 Kováři	0,2	127,0	7,0	42,0	14,6	18,1
7222 Nástrojaři a příbuzní pracovníci	10,4	137,9	6,6	34,0	14,6	11,1
7223 Seřizovači a obsluha obráběcích strojů (kr.dřevoobráběcích)	8,0	140,2	7,8	33,2	14,7	10,3
7231 Mechanici a opraváři motorových vozidel	2,1	135,8	1,9	35,6	12,6	16,8
7233 Mechanici a opraváři zeměděl.,průmysl. a j.strojů, zařízení	3,6	142,4	5,7	28,9	14,8	7,8
7311 Výrobci, mechanici, opraváři přesných přístrojů a zařízení	0,2	145,8	2,8	24,6	13,5	3,1
7411 Stavební a provozní elektrikáři	1,0	142,8	7,2	30,9	15,5	9,4
7412 Elektromechanici	5,4	139,9	6,7	31,6	15,1	8,9
7413 Montéři a opraváři elektrických vedení	0,5	141,6	8,9	30,1	15,7	9,3
7422 Mechanici a opraváři ICT	0,3	149,8	3,8	26,8	14,8	3,5
7515 Ochutnávači,kontroloři kvality potravin a nápojů,příb.prac.	0,1	144,1	4,1	23,8	14,7	6,5
7543 Kvalitáři, testovači výrobků, laboranti (kr.potravin,nápojů)	3,3	135,9	4,1	32,3	14,8	9,1

**Měsíční odpracovaná a neodpracovaná doba
podle podskupin zaměstnání CZ-ISCO**

Moravskoslezský kraj

podskupina zaměstnání/ kategorie zaměstnání CZ-ISCO	počet zaměstnanců přepočtený podle evid. měsíců	odpracovaná doba		neodpracovaná doba		
		celkem	z toho přesčas	celkem	z toho	
		tis. osob	hod/měs	hod/měs	hod/měs	dovolená
7549 Řemeslní pracovníci a pracovníci v dalších oborech j.n.	0,2	147,3	19,8	35,6	18,2	9,5
8111 Obsluha důlních zařízení (vč. horníků)	3,1	128,0	6,9	41,5	16,9	15,3
8112 Obsluha zařízení na úpravu rudných a nerudných surovin	0,4	137,9	7,0	33,4	14,7	13,4
8121 Obsluha zařízení na zpracování kovů	10,4	135,0	4,4	33,1	14,8	11,4
8131 Obsluha strojů a zařízení pro chemickou výrobu	2,4	126,4	2,1	34,1	14,9	12,9
8143 Obsluha strojů na výrobu a zpracování výrobků z papíru	0,8	132,4	3,0	33,9	15,3	11,6
8151 Obsluha strojů na úpr.vláken,dopřádání,navíjení příze,nití	0,1	130,1	4,0	38,3	14,9	13,9
8152 Obsluha tkacích a pletacích strojů	0,3	132,3	4,6	36,2	13,5	14,2
8159 Obsluha strojů na výrobu,úpravu textil.,kožen.výrobků j.n.	0,3	125,1	2,0	42,6	13,8	16,8
8160 Obsluha strojů na výrobu potravin a příbuzných výrobků	1,7	136,6	6,7	35,3	13,7	13,7
8182 Obsluha parních turbín, kotlů a příbuzných zařízení	0,5	140,2	3,6	26,3	15,6	6,2
8189 Obsluha stacionárních strojů a zařízení j.n.	2,8	138,5	5,0	30,3	15,4	8,3
8211 Montážní dělníci mechanických zařízení	7,6	131,4	3,0	35,2	14,7	12,4
8212 Montážní dělníci elektrických, energet. a elektron. zařízení	2,8	134,5	3,0	35,9	14,4	12,2
8219 Montážní dělníci ostatních výrobků	5,4	132,9	4,4	37,2	14,3	14,7
8311 Strojvedoucí a řidiči kolejových motorových vozíků	1,1	138,7	7,9	28,4	15,2	6,0
8312 Signalisti,brzdaři,výhybkáři,posunovači,příbuzní pracovníci	1,2	138,0	9,2	30,4	15,2	10,3
8322 Řidiči osobních a malých dodávkových automobilů, taxikáři	2,0	151,5	4,5	23,0	14,1	4,0
8331 Řidiči autobusů, trolejbusů a tramvají	2,5	155,2	20,2	34,5	15,2	13,1
8332 Řidiči nákladních automobilů, tahačů a speciálních vozidel	10,8	148,5	4,7	27,9	13,2	7,4
8342 Obsluha železničních, zemních a příbuzných strojů a zařízení	1,4	142,2	8,4	34,5	14,9	11,6
8343 Obsluha jeřábů,zdvihacích a podobných manipulačních zařízení	1,4	134,5	5,1	34,5	14,9	13,3
8344 Obsluha vysokozdvizných a jiných vozíků a skladníci	9,6	141,2	4,4	31,0	14,4	10,1
9311 Pomocní pracovníci v oblasti těžby	0,2	134,5	5,0	33,8	15,3	10,7
9329 Ostatní pomocní pracovníci ve výrobě	11,8	133,7	3,1	36,5	12,5	15,7
9333 Pomocní manipulační pracovníci (kromě výroby)	2,5	141,6	2,8	31,0	14,5	9,3
9621 Kurýři, doručovatelé balíků a nosiči zavazadel	0,2	145,0	0,0	29,0	13,3	9,8

Základní informace o hodinovém výděлку

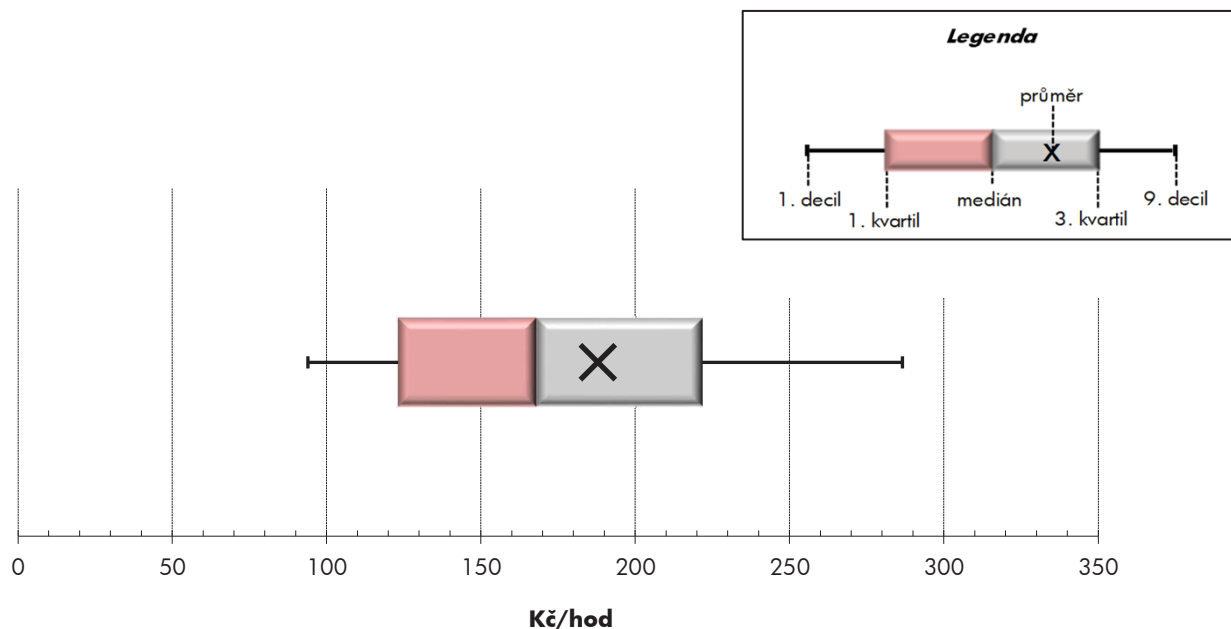
Moravskoslezský kraj

Medián hodinového výděлку	167,9 Kč/hod
Index mediánu hodinového výděлку vůči 4. čtvrtletí 2018	105,4 %

Diferenciace

1. decil - 10 % hodinových výdělků menších než	93,9 Kč/hod
1. kvartil - 25 % hodinových výdělků menších než	123,2 Kč/hod
Medián - 50 % hodinových výdělků menších než	167,9 Kč/hod
3. kvartil - 25 % hodinových výdělků větších než	221,6 Kč/hod
9. decil - 10 % hodinových výdělků větších než	286,5 Kč/hod

Průměr hodinového výděлку	187,9 Kč/hod
--	---------------------



Hodinový výdělek se zjišťuje jako průměrný hodinový výdělek definovaný v § 351 až § 362 zákona č. 262/2006 Sb., zákoníku práce, ve znění pozdějších předpisů.

Hodinový výdělek podle pohlaví a věku

Moravskoslezský kraj

pohlaví/ věková skupina	počet zaměstnanců přepočtený podle placených měsíců	medián hodinového výdělku	diferenciace hodinového výdělku		průměr hodinového výdělku
			1. decil	9. decil	
	tis. osob	Kč/hod	Kč/hod	Kč/hod	Kč/hod
CELKEM - mzdová sféra	318,6	167,9	93,9	286,5	187,9
do 20 let	1,4	118,3	87,3	167,4	124,9
20 - 29 let	46,0	158,4	100,2	236,4	166,3
30 - 39 let	70,6	174,6	95,4	295,7	194,0
40 - 49 let	98,9	171,5	94,2	297,8	193,6
50 - 59 let	79,5	168,9	93,1	293,6	190,6
60 a více let	22,2	156,1	90,3	287,0	182,6
MUŽI	193,6	185,2	100,0	309,4	205,2
do 20 let	1,0	121,3	91,7	174,6	128,3
20 - 29 let	29,9	169,5	103,1	244,7	175,8
30 - 39 let	45,6	192,2	106,0	320,3	211,2
40 - 49 let	56,5	191,1	98,9	330,0	214,8
50 - 59 let	45,9	189,8	100,1	317,0	211,1
60 a více let	14,8	169,1	93,1	303,6	196,4
ŽENY	125,0	143,7	90,9	245,4	161,2
do 20 let	0,5	116,0	82,8	147,9	117,8
20 - 29 let	16,1	141,0	96,0	212,2	148,8
30 - 39 let	25,0	145,0	90,8	252,3	162,6
40 - 49 let	42,5	148,3	92,2	250,3	165,4
50 - 59 let	33,6	141,9	90,5	249,4	162,5
60 a více let	7,4	124,8	85,7	270,3	155,1

Hodinový výdělek podle podskupin zaměstnání CZ-ISCO

Moravskoslezský kraj					
podskupina zaměstnání/ zaměstnání CZ-ISCO	počet zaměstnanců přepočtený podle placených měsíců	medián hodinového výdělku	diference hodinového výdělku		průměr hodinového výdělku
			1. decil	9. decil	
	tis. osob	Kč/hod	Kč/hod	Kč/hod	Kč/hod
1120 Nejvyšší představitelé společností (kromě polit.,zájm.org.)	0,4	360,8	87,3	1 284,9	607,5
1211 Řídící pracovníci v oblasti financí (kr.fin.,pojišť.služeb)	0,6	430,3	210,0	928,5	495,1
1212 Řídící pracovníci v oblasti lidských zdrojů	0,3	449,0	183,9	920,6	545,3
1219 Ostatní řídicí pracovníci správy podniku a pod. činností	0,6	314,5	180,4	655,8	401,9
1221 Řídící pracovníci v obchodu, marketingu a v příb. oblastech	0,9	399,1	157,4	786,0	460,9
1223 Řídící pracovníci v oblasti výzkumu a vývoje	0,3	407,4	239,7	793,0	506,5
1311 Řídící pracovníci v zemědělství, lesnictví a příb. oborech	0,3	335,3	210,4	458,5	337,2
1321 Řídící pracovníci v průmyslové výrobě	1,9	396,6	169,7	779,7	475,0
1322 Řídící pracovníci v těžbě a geologii	0,1	324,7	187,8	657,1	394,5
1323 Řídící pracovníci ve stavebnictví a zeměměřičství	0,4	240,9	112,8	470,0	263,9
1324 Řídící pracovníci v dopravě, logistice a příbuzných oborech	0,7	323,8	183,5	659,0	382,5
1342 Řídící pracovníci v oblasti zdravotnictví	0,1	556,7	274,8	940,8	600,1
1346 Řídící pracovníci v oblasti finančních, pojišťovacích služeb	0,3	381,8	232,8	775,9	458,6
1349 Řídící pracovníci knihoven, muzeí, práva a bezpečnosti	0,1	232,2	113,6	522,1	278,0
1412 Řídící pracovníci v oblasti stravovacích služeb	0,1	134,1	102,2	238,0	160,1
1420 Řídící pracovníci v maloobchodě a velkoobchodě	1,3	182,4	124,6	462,5	248,3
1439 Řídící pracovníci v ost.službách (CK, nemovitosti a jiné)	0,3	276,9	187,7	315,6	278,8
2111 Fyzici a astronomové	0,1	331,0	170,8	532,8	338,0
2120 Specialisté matematiky, statistiky a pojistné matematiky	0,0	321,8	164,5	537,2	352,4
2131 Biologové, botanici, zoologové a příbuzní specialisté	0,2	224,4	163,5	345,0	253,1
2132 Specialisté v zemědělství, lesnictví, rybářství a vod.hosp.	0,2	262,1	194,4	328,1	262,4
2141 Specialisté v oblasti průmysl.inženýrství a příbuz.oblastech	1,3	257,6	182,3	419,3	288,8
2143 Specialisté v oblasti průmyslové ekologie	0,1	293,5	193,2	402,2	298,4
2144 Strojní inženýři	2,5	283,5	190,2	454,0	310,9
2145 Chemičtí inženýři a specialisté v příbuzných oborech	0,5	313,5	209,1	459,2	324,1
2146 Důlní a hutní inženýři a specialisté v příbuzných oborech	0,3	286,7	213,5	386,7	303,7
2149 Specialisté v oblasti techniky v ostatních oborech	0,3	277,9	201,1	401,0	295,0
2151 Inženýři elektrotechnici a energetici	1,1	289,5	207,9	415,2	317,9
2152 Inženýři elektroniky	0,5	308,3	207,0	416,9	312,5
2212 Lékaři specialisté	0,7	395,7	196,1	706,5	432,4
2221 Všeobecné sestry se specializací	0,8	248,7	192,2	314,6	255,9
2262 Farmaceuti	0,2	331,7	270,3	448,3	340,0
2269 Specialisté v oblasti zdravotnictví j.n.	0,0	208,9	162,1	288,9	217,6
2310 Učitelé na VŠ a VOŠ	2,1	261,2	152,1	513,6	309,4
2330 Učitelé SŠ (kr.odborných předmětů), konzervatořích, 2.st.ZŠ	0,1	250,0	126,9	343,1	244,8
2412 Finanční a investiční poradci a příbuzní specialisté	0,5	205,5	144,7	423,7	249,5
2413 Finanční analytici, specialisté v peněžnictví, pojišťovnictví	0,7	222,7	139,5	403,3	258,1
2422 Specialisté v oblasti strategie a politiky organizací	0,5	258,7	192,8	448,6	305,6
2423 Specialisté v oblasti personálního řízení	0,4	272,4	194,4	360,6	278,4
2424 Specialisté v oblasti vzdělávání a rozvoje lidských zdrojů	0,1	247,3	195,1	359,6	262,4
2431 Specialisté v oblasti reklamy a marketingu, průzkumu trhu	0,5	245,1	162,9	433,4	285,0
2432 Specialisté pro styk s veřejností	0,1	268,2	172,9	643,9	331,7
2433 Specialisté prodeje a nákupu produktů a služeb (kromě ICT)	1,3	274,1	125,0	572,8	309,3
2434 Specialisté v oblasti prodeje a nákupu ICT	0,3	312,7	155,4	559,1	341,1

Hodinový výdělek podle podskupin zaměstnání CZ-ISCO

Moravskoslezský kraj					
podskupina zaměstnání/ zaměstnání CZ-ISCO	počet zaměstnanců přepočtený podle placených měsíců	medián hodinového výdělku	diferenciace hodinového výdělku		průměr hodinového výdělku
			1. decil	9. decil	
	tis. osob	Kč/hod	Kč/hod	Kč/hod	Kč/hod
2512 Vývojáři softwaru	0,7	332,9	210,1	476,4	338,4
2514 Programátoři počítačových aplikací specialisté	2,1	298,3	202,4	426,1	308,2
2519 Specialisté v oblasti testování softwaru, příbuzní pracovníci	0,2	266,5	171,6	413,4	290,4
2521 Návrháři a správci databází	0,2	239,0	103,4	393,5	245,8
2522 Systémoví administrátoři, správci počítačových sítí	2,0	243,1	165,8	408,2	268,7
2619 Specialisté v oblasti práva a příbuzných oblastech j.n.	0,1	337,5	177,1	550,3	360,4
2631 Specialisté v oblasti ekonomie	0,4	299,0	195,2	407,2	317,3
2636 Specialisté v církevní oblasti a v příbuzných oblastech	0,4	118,8	97,4	196,2	138,5
2651 Výtvarní umělci	0,0	216,6	170,0	270,9	214,3
3111 Technici v chem. a fyzikálních vědách (kr.chem.inženýrství)	1,0	197,6	121,7	238,6	198,3
3112 Stavební technici	1,9	199,7	102,3	283,7	201,9
3113 Elektrotechnici a technici energetici	1,8	252,2	137,2	398,6	259,1
3115 Strojírenští technici	5,1	216,5	147,9	298,1	221,6
3117 Důlní a hutní technici a pracovníci v příbuzných oborech	1,3	256,9	182,0	357,8	265,2
3118 Technici kartografové, zeměměřiči, pracovníci v příbuz. oborech	0,1	203,9	138,0	270,3	204,9
3119 Technici v ostatních průmyslových oborech	1,4	209,0	117,8	312,6	215,0
3121 Mistři a příbuzní prac. v těžbě, hutní výrobě, slévárenství	0,9	291,9	216,9	356,1	291,3
3122 Mistři a příbuzní prac. ve výrobě (kr. hutnictví, slévárenství)	4,8	227,9	119,3	332,3	232,4
3133 Operátoři velinů pro chem. výr. (kromě zprac. ropy, zem. plynu)	0,1	234,5	201,2	272,4	235,9
3139 Operátoři velinů j.n.	0,1	260,3	202,6	303,4	254,2
3141 Technici, laboranti v biolog. a příbuz. oborech (kr. zdravot.)	0,1	190,4	134,4	261,5	205,1
3142 Technici v oblasti zemědělství, rybářství a vodohospodářství	0,4	201,7	148,5	289,4	207,0
3143 Technici v oblasti lesnictví a myslivosti	0,1	198,5	153,5	224,9	198,1
3211 Technici a asistenti pro obsluhu lékařských zařízení	0,1	214,2	158,7	281,3	220,7
3212 Odborní laboranti, laboratorní asistenti v obl. zdravotnictví	0,3	178,5	133,2	237,3	184,2
3221 Všeobecné sestry bez specializace	3,1	170,8	131,3	251,4	177,3
3256 Praktické sestry	0,3	189,0	139,3	218,7	184,3
3311 Zprostředkovatelé finančních transakcí a finanční makléři	0,2	142,0	124,5	224,6	163,7
3312 Odborní pracovníci v oblasti peněžnictví	0,8	217,8	154,3	363,5	245,4
3313 Odborní pracovníci účetnictví, ekonomiky, personalistiky	6,0	196,5	130,4	291,5	210,6
3315 Odhadci, zbožíznalci a likvidátoři	0,1	189,5	161,9	309,6	209,8
3321 Odborní pracovníci v oblasti pojišťovnictví	0,8	228,0	81,3	310,9	220,5
3322 Obchodní zástupci	6,0	222,0	127,5	367,9	242,7
3323 Nákupčí	2,3	190,1	142,0	300,2	212,5
3331 Odbytoví a přepravní agenti, celní deklaranti	0,8	204,6	142,1	319,3	222,4
3333 Odborní pracovníci úřadů práce a pracovních agentur	0,1	162,3	128,9	250,5	186,0
3339 Zprostředkovatelé služeb j.n.	3,6	185,3	117,3	293,6	201,3
3341 Vedoucí v oblasti administrativních agend	1,0	206,3	143,9	326,7	225,3
3343 Odborní pracovníci v administrativě a správě organizace	3,3	183,8	109,1	301,0	203,1
3413 Odborní pracovníci v církevní oblasti a v příbuzných oborech	0,1	137,5	109,3	169,0	139,9
3512 Technici uživatelské podpory ICT	0,9	186,2	86,9	349,4	190,0
4110 Všeobecní administrativní pracovníci	8,9	121,2	90,1	201,7	136,8
4120 Sekretáři (všeobecní)	1,5	149,5	100,9	215,2	154,7
4132 Pracovníci pro zadávání dat	0,6	141,3	109,7	222,8	157,7

Hodinový výdělek podle podskupin zaměstnání CZ-ISCO

podskupina zaměstnání/ zaměstnání CZ-ISCO	počet zaměstnanců přečtený podle placených měsíců	medián hodinového výdělku	diference hodinového výdělku		průměr hodinového výdělku
			1. decil	9. decil	
			tis. osob	Kč/hod	
Moravskoslezský kraj					
4211 Pokladníci ve fin.institucích, na poštách, prac. v příb.oborech	1,0	155,6	131,2	182,6	156,9
4214 Inkasisté pohledávek a příbuzní pracovníci	0,1	183,6	134,6	244,8	184,0
4222 Pracovníci v zákaznických kontaktních centrech	1,1	157,7	113,3	249,0	176,6
4223 Operátoři telefonních panelů	0,5	137,6	105,0	220,5	150,4
4225 Pracovníci v informačních kancelářích	0,1	140,3	129,1	163,2	143,5
4226 Recepční (kr.recepčních v hotelích, ubytovacích zařízeních)	0,4	117,4	87,7	140,2	117,1
4311 Úředníci v oblasti účetnictví	3,5	139,1	92,3	211,8	153,7
4313 Mzdoví účetní	0,2	172,5	108,8	247,4	177,4
4321 Úředníci ve skladech	3,1	150,6	97,9	215,5	157,7
4322 Úředníci ve výrobě	0,8	191,3	134,4	266,1	198,2
4323 Pracovníci v dopravě a přepravě	2,7	175,5	112,8	274,6	183,2
4411 Knihovníci	0,1	150,2	126,4	193,8	154,4
4412 Pracovníci poštovního provozu (kromě úředníků na přepážkách)	1,4	131,1	110,8	166,2	135,5
4415 Pracovníci evidence dat a archivů	0,1	166,9	121,8	206,1	160,1
4416 Personální referenti	0,3	188,2	126,2	256,2	191,3
5112 Průvodčí a příbuzní pracovníci v osobní dopravě	0,4	240,1	175,7	265,4	230,7
5120 Kuchaři (kromě šéfkuchařů), pomocní kuchaři	2,5	99,3	79,9	162,7	111,2
5131 Čišníci a servírky	3,1	103,5	83,9	141,5	107,4
5222 Vedoucí pracovních týmů v prodejnách	2,2	164,0	120,8	262,4	181,4
5223 Prodavači v prodejnách	13,9	126,6	93,6	181,7	134,7
5230 Pokladníci a prodavači vstupenek a jízdenek	1,3	130,4	96,3	207,6	142,1
5321 Ošetřovatelé a prac. sociálních služeb v obl. pobytové péče	1,7	159,6	127,1	199,7	163,0
5411 Příslušníci HZS ČR, hasiči ostatních jednotek požární ochrany	0,3	232,9	195,4	314,3	246,7
5414 Pracovníci ostražky a bezpečnostních agentur	4,2	98,5	86,1	133,0	104,6
6210 Kvalifikovaní pracovníci v lesnictví a příbuzných oblastech	0,0	132,7	102,5	172,2	140,8
7119 Ostatní řemeslníci, kvalifikovaní prac.hl. stavební výroby	2,7	162,6	87,8	206,9	154,2
7126 Instalatéři, potrubáři, stavební zámečníci a stavební klempíři	2,2	171,0	102,2	288,7	181,3
7132 Lakýrníci a natěrači (kromě stavebních)	0,8	214,6	152,2	262,8	208,7
7212 Svářeči, řezači plamenem a páječi	2,2	187,4	133,2	245,7	190,6
7213 Pracovníci na zpracování plechu	0,4	176,3	85,1	236,8	179,9
7214 Montéři kovových konstrukcí	0,2	177,4	146,1	239,6	188,9
7221 Kováři	0,1	180,3	153,6	249,2	191,1
7222 Nástrojaři a příbuzní pracovníci	9,2	182,9	133,4	248,6	187,9
7223 Seřizovači a obsluha obráběcích strojů (kr.dřevoobráběcích)	7,3	192,8	136,0	249,8	193,7
7231 Mechanici a opraváři motorových vozidel	1,9	135,3	85,9	198,9	141,3
7233 Mechanici a opraváři zeměděl., průmysl. a j.strojů, zařízení	3,3	202,0	149,8	272,1	206,9
7311 Výrobci, mechanici, opraváři přesných přístrojů a zařízení	0,2	207,4	167,2	326,2	223,9
7411 Stavební a provozní elektrikáři	0,9	190,3	131,1	262,3	194,9
7412 Elektromechanici	5,2	198,5	128,2	272,9	202,6
7413 Montéři a opraváři elektrických vedení	0,5	229,4	149,2	277,5	224,3
7422 Mechanici a opraváři ICT	0,3	181,7	112,6	218,7	177,3
7515 Ochutnávači, kontrolori kvality potravin a nápojů, příb.prac.	0,1	199,4	160,5	256,7	201,6
7543 Kvalitáři, testovači výrobků, laboranti (kr.potravin,nápojů)	3,0	189,5	139,3	244,5	192,2
7549 Řemeslní pracovníci a pracovníci v dalších oborech j.n.	0,2	257,7	213,1	312,4	260,8

Hodinový výdělek podle podskupin zaměstnání CZ-ISCO

Moravskoslezský kraj					
podskupina zaměstnání/ zaměstnání CZ-ISCO	počet zaměstnanců přepočtený podle placených měsíců	medián hodinového výdělku	diferenciace hodinového výdělku		průměr hodinového výdělku
			1. decil	9. decil	
	tis. osob	Kč/hod	Kč/hod	Kč/hod	Kč/hod
8111 Obsluha důlních zařízení (vč. horníků)	2,8	235,6	134,8	312,0	233,2
8112 Obsluha zařízení na úpravu rudných a nerudných surovin	0,4	181,3	157,4	212,7	183,7
8121 Obsluha zařízení na zpracování kovů	9,2	207,1	146,1	249,6	202,8
8131 Obsluha strojů a zařízení pro chemickou výrobu	2,0	211,6	149,7	271,9	211,0
8143 Obsluha strojů na výrobu a zpracování výrobků z papíru	0,8	169,9	129,1	232,7	177,4
8151 Obsluha strojů na úpr. vláken, dopřádání, navíjení příze, nití	0,1	112,8	93,2	152,3	118,4
8152 Obsluha tkacích a pletacích strojů	0,3	108,5	89,5	137,3	111,4
8159 Obsluha strojů na výrobu, úpravu textil., kožen. výrobků j.n.	0,3	120,3	94,2	163,1	125,1
8160 Obsluha strojů na výrobu potravin a příbuzných výrobků	1,8	158,4	100,5	218,2	160,6
8182 Obsluha parních turbín, kotlů a příbuzných zařízení	0,6	199,6	123,5	288,9	206,1
8189 Obsluha stacionárních strojů a zařízení j.n.	2,6	201,4	134,9	305,1	212,4
8211 Montážní dělníci mechanických zařízení	6,8	176,8	130,1	241,7	182,0
8212 Montážní dělníci elektrických, energet. a elektron. zařízení	2,4	152,3	106,4	212,2	156,9
8219 Montážní dělníci ostatních výrobků	5,2	161,2	104,4	209,4	159,3
8311 Strojvedoucí a řidiči kolejových motorových vozíků	1,0	272,9	218,5	329,0	273,3
8312 Signalisti, brzdaři, výhybkáři, posunovači, příbuzní pracovníci	1,2	212,3	174,2	246,6	212,4
8322 Řidiči osobních a malých dodávkových automobilů, taxikáři	2,0	118,3	89,4	169,0	125,9
8331 Řidiči autobusů, trolejbusů a tramvají	2,3	167,2	146,0	196,0	170,0
8332 Řidiči nákladních automobilů, tahačů a speciálních vozidel	12,3	117,6	92,6	189,6	132,0
8342 Obsluha železničních, zemních a příbuzných strojů a zařízení	1,3	190,9	132,3	247,7	191,6
8343 Obsluha jeřábů, zdvihacích a podobných manipulačních zařízení	1,3	189,8	139,7	223,9	186,5
8344 Obsluha vysokozdvíhacích a jiných vozíků a skladníci	8,9	156,3	112,5	205,7	158,6
9311 Pomocní pracovníci v oblasti těžby	0,2	155,4	135,4	201,8	164,1
9329 Ostatní pomocní pracovníci ve výrobě	9,6	129,9	83,3	184,7	133,4
9333 Pomocní manipulační pracovníci (kromě výroby)	2,2	128,0	79,8	180,1	129,7
9621 Kurýři, doručovatelé balíků a nosiči zavazadel	0,2	86,0	79,8	94,6	86,7



Dodatek

Technický popis šetření

Dodatek - Technický popis šetření

Technický popis šetření přibližuje metodické postupy používané při zpracování mzdové sféry Regionální statistiky ceny práce (RSCP-MZS). Popis je rozdělen do pěti kapitol: koncepce šetření, vstupní údaje, nejdůležitější sledované ukazatele, dopočtové metody a kvalita odhadů a definice vybraných pojmů.

1. Koncepce šetření

Kapitola popisuje základní soubor šetření, postup při výběru ekonomických subjektů (ES) a strukturu výběrového souboru mzdové sféry RSCP-MZS.

1.1. Základní soubor

Základním souborem RSCP-MZS je soubor aktivních ekonomických subjektů, definovaný na základě Registru ekonomických subjektů (RES) Českého statistického úřadu (ČSÚ), které odměňují mzdou podle § 109 odst. 2 zákona č. 262/2006 Sb., zákoníku práce, ve znění pozdějších předpisů. RES je detailně popsán na internetových stránkách ČSÚ (www.czso.cz). Informace o subjektech, které neodměňují mzdou, ale platem, jsou získávány z Informačního systému o platech, spravovaného Ministerstvem financí.

1.2. Výběrový design RSCP-MZS

Výběr ekonomických subjektů v RSCP-MZS lze charakterizovat jako jednostupňový stratifikovaný výběr. Výběrovými jednotkami jsou ekonomické subjekty, na které se v případě vybrání vztahuje zpravodajská povinnost. Statistickými jednotkami jsou zaměstnanci, kteří jsou nositeli sledovaných statistických znaků. Základní soubor (ZS) je rozdělen do oblastí (strat) podle:

- institucionálních sektorů,
- velikostních kategorií,
- odvětvových skupin,
- regionů (krajů).

V jednotlivých oblastech, které vznikly rozdělením ZS dle příslušných stratifikačních kritérií, je vybrán stanovený podíl ekonomických subjektů. Výběr je prováděn z institucionálních sektorů používaných v národních účtech, tj. ze sektorů nefinančních podniků, finančních institucí, vládních institucí, domácností (podnikatelů – fyzických osob) a neziskových institucí sloužících domácnostem.

V početně největších sektorech – v nefinančních podnicích a domácnostech – jsou subjekty s 250 a více zaměstnanci zařazeny do šetření plošně (výběr s pravděpodobností rovnou 1). Menší subjekty s 1 až 249 zaměstnanci jsou vybírány v jednotlivých stratech systematickým náhodným výběrem s nestejnými pravděpodobnostmi bez vracení. Pravděpodobnosti výběru se liší podle velikosti subjektu, a jejich výše je určena výběrovým podílem uvedeným v tabulce 1. Výběr ekonomických subjektů s 1 až 9 zaměstnanci je prováděn jednorázově každé

4 roky, přičemž poslední výběr byl uskutečněn za rok 2018. Výběrový soubor ekonomických subjektů s 10 až 249 zaměstnanci se obměňuje metodou rotujícího panelu s periodou rotace devět let, tzn. k plné obměně dojde za devět let.

Velikostní kategorie pro výběr		
Kategorie	Počet zaměstnanců	Výběrový podíl [%]
1	1 až 9	1,2
2	10 až 49	4,5
3	50 až 249	15
4	250 a více	100

Tabulka 1

V sektorech finančních a vládních institucí jsou do výběrového souboru zařazeny plošně subjekty s 50 a více zaměstnanci, v sektoru neziskových institucí s 65 a více zaměstnanci. Menší subjekty z těchto sektorů podléhají pravděpodobnostnímu výběru.

Ekonomické subjekty se vybírají v 6 základních odvětvových skupinách: zemědělství, průmysl, stavebnictví, obchod, tržní služby a ostatní služby. V rámci základních skupin jsou pomocí klastrové analýzy určena podrobnější strata na základě podobnosti mzdové úrovně a struktury zaměstnání.

Regionem se z hlediska výběru jednotek rozumí kraj ve smyslu ústavního zákona č. 347/1997 Sb., v platném znění.

1.3. Struktura výběrového souboru RSCP-MZS

Statistické šetření RSCP-MZS za rok 2019 zahrnuje 6 345 ekonomických subjektů, které reprezentují 1 776 tisíc zaměstnanců (viz tabulka 2).

Výběrový soubor RSCP-MZS			
	RSCP-MZS Celkem	z toho RSCP-MZS – kraj Moravskoslezský	
		se sídlem v kraji	se sídlem mimo kraj
Počet ekonomických subjektů	6 345	564	602
Počet zaměstnanců	1 776 tis.	148 tis.	56 tis.

Tabulka 2

Strukturu výběrového souboru RSCP-MZS z odvětvového hlediska v roce 2019 ukazuje ve sledovaném kraji tabulka 3.

Odvětvová skladba výběrového souboru RSCP-MZS – kraj Moravskoslezský			
Kód CZ-NACE	Sekce	Počet ES	
		se sídlem v kraji	se sídlem mimo kraj
A	Zemědělství, lesnictví a rybářství	8	4
B	Těžba a dobývání	7	4
C	Zpracovatelský průmysl	187	95
D	Výroba a rozvod elektřiny, plynu, tepla	9	9
E	Zásobování vodou, činnosti související s odpady	9	7
F	Stavebnictví	43	24
G	Obchod, opravy motorových vozidel	90	171
H	Doprava a skladování	26	25
I	Ubytování, stravování a pohostinství	13	12
J	Informační a komunikační činnosti	14	44
K	Peněžnictví a pojišťovnictví	3	55
L	Činnosti v oblasti nemovitostí	11	9
M	Profesní, vědecké a technické činnosti	35	40
N	Administrativní a podpůrné činnosti	30	57
O	Veřejná správa, obrana, sociální zabezpečení	2	2
P	Vzdělávání	10	4
Q	Zdravotní a sociální péče	43	15
R	Kulturní, zábavní a rekreační činnosti	6	8
S	Ostatní činnosti	18	17

Tabulka 3

2. Vstupní údaje

Kapitola popisuje specifika sběru dat pro šetření RSCP-MZS, nejdůležitější vstupní údaje a používané klasifikace a číselníky.

2.1. Sběr dat

Ekonomické subjekty, na které se vztahuje zpravodajská povinnost, vykazují do statistického šetření RSCP-MZS údaje o všech zaměstnancích v pracovním poměru. Vybraná zpravodajská jednotka předává data na Ministerstvo práce a sociálních věcí, které je orgánem vykonávajícím státní statistickou službu.

Ekonomické subjekty s 1 až 9 zaměstnanci vykazují údaje za všechny zaměstnance jednou za čtyři roky v rámci evropského šetření SES (tzv. šetření mikrosbjektů). Získané údaje jsou po následující 4 roky používány pro šetření RSCP-MZS, přičemž údaje jsou harmonizovány na základní soubor mikrosbjektů ČSÚ příslušného období.

Ekonomické subjekty s 10 a více zaměstnanci vykazují čtyřikrát ročně za jednotlivá čtvrtletí základní informace za celý subjekt, a za poleletí a celý rok

navíc podrobné údaje o všech svých zaměstnancích. Termínem pro předání dat od respondentů je 25. den měsíce následujícího po skončení sledovaného období.

Předávaná data mají formu databázových souborů a obsahují informace o zaměstnavateli a zaměstnancích. U více než 90 % respondentů je zdrojem dat pro šetření mzdový a personální systém. Datové soubory jsou předávány ve více než 90 % případů elektronickou poštou, zbylá část respondentů posílá data na disketu, případně na papírových formulářích.

Pro kontrolu a opravu dat připravených mzdovým a personálním systémem respondenta, případně pro pořízení vstupních dat, je určen "Lokální pořizovací program ISPV 2012", který si respondent před použitím nainstaluje na lokální disk svého počítače.

Pořizovací program řeší i zabezpečení dat při přenosu od respondenta ke zpracovateli. Používá přitom hybridní šifrování s veřejným a privátním klíčem. Veřejný klíč je součástí instalace pořizovacího programu, privátní klíč je uložen na interním serveru zpracovatele. Zašifrovaná data se ukládají do souboru s formátem S/MIME verze 3.

Pokud se respondenti šetření chtějí vyhnout instalaci programu, je pro ně připraven "Internetový kontrolní program", přes který lze data zaslat z kteréhokoliv počítače připojeného k internetu. Tento program taktéž umožňuje kontrolu dat vytvořených mzdovým systémem a jejich zabezpečený přenos ke zpracovateli pomocí certifikovaného šifrovaného komunikačního protokolu https. V tomto programu však není umožněno respondentům provádět opravy dat.

Oba programy jsou volně k dispozici na stránkách www.ispv.cz v sekci Pro respondenty šetření.

2.2. Nejdůležitější vstupní údaje

Šetření RSCP-MZS monitoruje s roční periodicitou úroveň a strukturu hrubé měsíční mzdy, pracovní doby a hodinového výdělku zaměstnanců ve mzdové sféře příslušného kraje. Nejdůležitější třídění podle osobních i podnikových charakteristik jsou obsažena v této publikaci a patří mezi ně pohlaví, věk, vzdělání a zaměstnání podle klasifikace CZ-ISCO.

Celková hrubá mzda je součtem mzdy za práci, náhrad mzdy a odměn za pracovní pohotovost, které jsou přímo sbíranými položkami. Mzda je definována v § 109, odst. 2 zákona č. 262/2006 Sb., zákoníku práce, ve znění pozdějších předpisů. Šetření RSCP-MZS sleduje i strukturu hrubé měsíční mzdy, tj. podíl odměn, příplatků a náhrad mzdy.

V rámci statistického vykazování pracovní doby zaměstnanců je zjišťována její odpracovaná a neodpracovaná část. Vstupní věta o zaměstnanci obsahuje odpracovanou dobu za sledované období, a z ní počet přesčasových hodin. Odpracovaná doba u zaměstnanců odměňovaných měsíční mzdou nezahrnuje dobu svátků v jinak pracovních dnech. Věta dále obsahuje celkovou neodpracovanou dobu za sledované období, z ní počet hodin dovolené a nemoci.

Hodinový výdělek je údaj zjišťovaný z průměrných hodinových výdělků definovaných v § 351-362 zákona č. 262/2006 Sb., zákoníku práce, ve znění

pozdějších předpisů. Obvykle se jedná o podíl mzdy za práci a odpracované doby za poslední čtvrtletí sledovaného období. Hodinový výdělek je krátkodobým indikátorem výdělkové úrovně.

2.3. Klasifikace a číselníky

RSCP-MZS používá standardní statistické klasifikace a číselníky (podrobněji popsané na www.czso.cz). RSCP je pod názvem Čtvrtletní šetření o průměrném výdělku součástí programu statistických zjišťování, a proto je použití platných statistických klasifikací závazné jak pro orgán vykonávající státní statistickou službu, tak pro zpravodajské jednotky, které poskytují údaje pro statistické zjišťování. RSCP-MZS používá následující klasifikace a číselníky:

CZ-ISCO	Klasifikace zaměstnání; vydáno sdělením ČSÚ č. 206/2010 Sb. ze dne 16. června 2010 o zavedení Klasifikace zaměstnání CZ-ISCO.
CZ-ICSE	Klasifikace postavení v zaměstnání; vydáno sdělením ČSÚ č. 494/2003 Sb. ze dne 18. prosince 2003 o vydání Klasifikace postavení v zaměstnání.
KKOV	Klasifikace kmenových oborů vzdělání; od 1. ledna 2009 převzalo MŠMT gesci za Klasifikaci kmenových oborů vzdělání (KKOV) jako resortní klasifikaci.
LAU 1	Číselník okresů; od 1. ledna 2008 je systém statistické klasifikace územních struktur v České republice rozdělen, v souladu se systémem Eurostatu, na dvě části: klasifikace CZ-NUTS a systém LAU (Local Administrative Units). Z hlediska statistiky mají LAU závazný charakter. Jednotky LAU 1 (dřívější NUTS 4) jsou v ČR tvořeny okresy. Územní jednotky na úrovni LAU 1 přebírají kódy od dřívějších jednotek NUTS 4. Proti NUTS 4 jsou v LAU 1 následující změny: - do kódů LAU 1 okresů krajů Vysočina a Jihomoravského se promítá změna kódů NUTS 3 těchto krajů, - Praha se na úrovni LAU 1 nečlení.
CZ-NACE	Klasifikace ekonomických činností (CZ-NACE); vydáno sdělením ČSÚ č. 244/2007 Sb. ze dne 18. září 2007 o zavedení Klasifikace ekonomických činností.
CZ-GEONOM	Klasifikace zemí; vydáno sdělením ČSÚ č. 487/2003 Sb. ze dne 18. prosince 2003 o vydání Klasifikace zemí. Poslední aktualizace byla provedena k 15. prosinci 2008 sdělením ČSÚ č. 429/2008 Sb. ze dne 26. listopadu 2008 o aktualizaci Klasifikace zemí a o ukončení zveřejňování aktualizací.

3. Nejdůležitější sledované ukazatele

Kapitola popisuje nejdůležitější sledované ukazatele, algoritmy jejich výpočtu a srovnání ukazatelů s obdobnými ukazateli mzdové statistiky ČSÚ. Kapitola je rozdělena na sestavy hrubé měsíční mzdy, odpracované a neodpracované doby a hodinového výdělku.

3.1. Hrubá měsíční mzda (sestavy MZS-Mx)

Hrubá měsíční mzda je v RSCP-MZS definována jako součet mzdy za práci, náhrad mzdy a odměny za pracovní pohotovost za sledované období. **Hrubá měsíční mzda** za pracovní poměr zaměstnance se vypočte podle vzorce:

$$HMM = \frac{MZDA + NAHRADY + POHOTOV}{MESPLAC_prep}$$

kde:

HMM	je hrubá měsíční mzda zaměstnance,
MZDA	je mzda za práci zaměstnance v kumulaci za sledované období (vstupní položka věty o zaměstnanci),
NAHRADY	jsou náhrady mzdy zaměstnance v kumulaci za sledované období (vstupní položka věty o zaměstnanci),
POHOTOV	je odměna za pracovní pohotovost zaměstnance v kumulaci za sledované období (vstupní položka věty o zaměstnanci),
MESPLAC_prep	je počet přepočtených placených měsíců zaměstnance, tj. počet měsíců, které zaměstnanec odpracoval, nebo za které pobíral náhrady mzdy (kromě náhrady za dobu dočasně pracovní neschopnosti).

Počet přepočtených placených měsíců MESPLAC_prep je roven počtu kalendářních měsíců (6 při 1. pololetí, 12 při celém roku) v případě, že zaměstnanec s plným pracovním úvazkem po celé sledované období pracoval, nebo pobíral náhrady mzdy (s výjimkou náhrady za dobu dočasně pracovní neschopnosti). Pokud byl zaměstnanec v evidenčním stavu kratší dobu než sledované období, bude jeho počet placených měsíců zkrácen poměrem počtu pracovních dnů v evidenčním stavu a ve sledovaném období. Měl-li zaměstnanec sjednán kratší pracovní úvazek, bude jeho počet placených měsíců zkrácen poměrem kratšího a plného úvazku. Podobně se počet placených měsíců zkrátí, pokud zaměstnanec měl tzv. neplacenou absenci (např. neplacené volno, nemoc, ošetřování člena rodiny).

Při výpočtu charakteristik hrubé měsíční mzdy (např. medián, průměr) za určitou skupinu zaměstnanců vstupuje každý zaměstnanec do výpočtu s váhou odpovídající počtu jeho placených měsíců za sledované období (tzv. váha placené doby). Tedy zaměstnanec, který byl zaměstnán jen část období (nebo měl kratší úvazek, nebo byl nemocný) má menší vliv na výslednou charakteristiku. Vážený

způsob výpočtu umožňuje korektní srovnání mzdové úrovně jednotlivých zaměstnání a srovnávání v čase.

Počet zaměstnanců přepočtený podle placených měsíců je vypočten jako podíl součtu přepočtených placených měsíců za určitou skupinu zaměstnanců a počtu kalendářních měsíců ve sledovaném období (6 při 1. pololetí, 12 při celém roku).

Měsíční placená doba vyjadřuje počet placených hodin – součet hodin odpracovaných a hodin s náhradou mzdy (vyjma náhrady za dobu dočasně pracovní neschopnosti) za plně placený měsíc. Výpočet je konzistentní s výpočtem hrubé měsíční mzdy.

Kritéria pro zahrnutí zaměstnance do výpočtů výše uvedených ukazatelů jsou následující:

- přepočtený počet placených měsíců zaměstnance je alespoň jeden měsíc,
- stanovená týdenní pracovní doba na dané pracovní místo je alespoň 30 hodin (dle doporučení Eurostatu).

Počet zaměstnanců a hrubá měsíční mzda/plat podle RSCP jsou rozdílné od údajů **mzdové statistiky ČSÚ**. Prvním důvodem rozdílu je jiný způsob přepočtu zaměstnanců v RSCP. Počet zaměstnanců přepočtený podle placených měsíců (RSCP) na rozdíl od přepočteného počtu zaměstnanců uveřejňovaného ve mzdových šetřeních ČSÚ neobsahuje zaměstnance po dobu jejich neplacené absence (např. neplacené volno, nemoc, ošetřování člena rodiny), tj. po dobu, kdy zaměstnanci nedostávají náhrady, které jsou součástí hrubé mzdy. Menší počet zaměstnanců v RSCP pak znamená vyšší průměrnou hrubou měsíční mzdu/plat z šetření RSCP než u ČSÚ. Druhým důvodem rozdílu je skutečnost, že jsou z výpočtu vyloučeni zaměstnanci, kteří nesplňují výše uvedená kritéria pro zahrnutí zaměstnance do výpočtů.

Koncept výpočtu hrubé měsíční mzdy/platu podle RSCP, který se používá mj. ve výdělkových šetřeních Eurostatu (viz šetření Structure of Earnings Survey), umožňuje provádět přesnější srovnání mezd/platů jednotlivých skupin zaměstnanců (a zejména jednotlivých zaměstnání) bez ovlivnění neplacenou absencí.

3.2. Měsíční odpracovaná a neodpracovaná doba (sestavy MZS-Tx)

Měsíční odpracovaná doba zaměstnance se vypočte podle vzorce:

$$\text{ODPRACD}_{\text{mes}} = \frac{\text{ODPRACD}}{\text{MESEVID}_{\text{prep}}}$$

kde :

ODPRACD_{mes} je měsíční odpracovaná doba zaměstnance,

ODPRACD je odpracovaná doba zaměstnance v kumulaci za sledované období (vstupní položka věty o zaměstnanci),

MESEVID_prep je počet přepočtených evidenčních měsíců zaměstnance, tj. počet měsíců, odpovídajících délce pracovního úvazku a délce pracovního poměru ve sledovaném období.

Počet přepočtených evidenčních měsíců MESEVID_prep je roven počtu kalendářních měsíců v případě, že zaměstnanec s plným pracovním úvazkem byl po celé sledované období v pracovním poměru a nebyl na mateřské či rodičovské dovolené. Pokud byl zaměstnanec v evidenčním stavu kratší dobu než sledované období, bude jeho počet evidenčních měsíců zkrácen poměrem počtu pracovních dnů v evidenčním stavu a ve sledovaném období. Měl-li zaměstnanec sjednán kratší pracovní úvazek, bude jeho počet evidenčních měsíců zkrácen poměrem kratšího a plného úvazku.

Průměrná měsíční odpracovaná doba za určitou skupinu zaměstnanců je vypočtena jako vážená charakteristika, v níž má měsíční odpracovaná doba každého zaměstnance váhu odpovídající počtu jeho evidenčních měsíců ve sledovaném období (tzv. váha evidenční doby). Tedy zaměstnanec, který byl zaměstnán jen po část období (nebo měl kratší úvazek) má menší vliv na výsledný průměr. Vážený způsob výpočtu umožňuje korektní srovnání průměrné odpracované doby podle jednotlivých zaměstnání a v jednotlivých letech.

Obdobně jako odpracovaná doba se počítají měsíční neodpracovaná doba a průměrné měsíční údaje o přesčasu, dovolené a nemoci.

Počet zaměstnanců přepočtený podle evidenčních měsíců je vypočten jako podíl součtu přepočtených evidenčních měsíců za určitou skupinu zaměstnanců a počtu kalendářních měsíců ve sledovaném období (6 při 1. pololetí, 12 při celém roku).

Kritéria pro zahrnutí zaměstnance do výpočtů výše uvedených ukazatelů jsou stejná jako u mzdových sestav:

- přepočtený počet placených měsíců zaměstnance je alespoň jeden měsíc,
- stanovená týdenní pracovní doba na dané pracovní místo je alespoň 30 hodin (dle doporučení Eurostatu).

3.3. Hodinový výdělek (sestavy MZS-Vx)

Hodinový výdělek je přímo zjišťovaná veličina. Do výpočtu charakteristik hodinového výdělku jsou zařazeni zaměstnanci, kteří byli v evidenčním stavu v posledním dnu sledovaného období.

4. Dopočtové metody a kvalita odhadů

Kapitola popisuje používané dopočtové metody – imputaci, vážení dle výběru a poststratifikaci, a dále hodnotí kvalitu statistických odhadů. ***Dopočtové metody***

Dopočtové metody používané v RSCP-MZS umožňují získat z dat výběrového šetření odhady charakteristik zaměstnanecké populace. Harmonizace dat RSCP s údaji z výkaznictví ČSÚ přináší věrohodný a podrobný pohled na odměňování a pohyb pracovních sil na trhu práce.

Dopočet výběrového souboru RSCP na základní soubor zaměstnanců a řešení neodpovědí (tzv. non-response) či chyb v předaných datech vybraného ekonomického subjektu je v RSCP-MZS řešen metodou historické imputace a metodou vážení dle pravděpodobnosti výběru subjektu a poststratifikací souboru na údaje získané ze mzdové statistiky ČSÚ.

Metoda historické imputace využívá data stejného respondenta z předchozího období, která jsou následně upravena o průměrnou změnu vykázanou u podobných podniků. Tato metoda je v RSCP-MZS používána jen u subjektů s 1000 a více zaměstnanci.

Na základě pravděpodobnosti výběru každého ekonomického subjektu jsou určeny primární váhové koeficienty. Podnikové váhy jsou upraveny tak, aby zohlednily podnikovou non-response a aby umožňovaly dopočet na základní soubor v rámci jednotlivých vážících strat.

V závěrečné fázi dopočtu je provedena poststratifikace na přepočtený počet zaměstnanců a objem mezd podle mzdového výkaznictví ČSÚ ve srovnatelném období, a to v třídění na jednotlivé sekce odvětvové klasifikace CZ-NACE.

Použitý váhový systém zvyšuje vliv dat ekonomických subjektů s relativně malým zastoupením ve výběrovém souboru. Relativně nejméně zastoupené jsou ve výběrovém souboru RSCP-MZS malé ekonomické subjekty s 1 až 49 zaměstnanci, což je vyjádřeno největšími hodnotami vah při výpočtech odhadů.

4.2. Kvalita statistických odhadů

Odhadované charakteristiky podléhají dvěma typům chyb – výběrovým chybám a nevýběrovým chybám. Nevýběrové chyby bývají způsobeny především špatnou kvalitou dat předávaných respondenty (neúplné a chybné údaje) a jejich vliv je snižován několikastupňovými kontrolními mechanismy a častými kontakty zpracovatele šetření s respondenty. Výběrové chyby jsou způsobeny faktorem náhody při pravděpodobnostním výběru v rámci RSCP-MZS. Tyto chyby jsou podstatně sníženy použitou stratifikací.

5. Definice vybraných pojmů

Ekonomický subjekt	Ekonomický subjekt je právnický subjekt nebo fyzická osoba s postavením podnikatele, zapsaná do registru ekonomických subjektů ČSÚ. Každému ekonomickému subjektu se přiděluje identifikační číslo (IČO).
Organizační jednotka	Z hlediska výdělkové statistiky RSCP se dělí ekonomické subjekty na organizační jednotky podle okresu, ve kterém jednotky působí. Organizační jednotku tvoří všechny útvary ekonomického subjektu, které působí ve stejném okrese.
Zpravodajská jednotka	Zpravodajskou jednotkou je právnická osoba, organizační složka státu nebo fyzická osoba, od nichž se požaduje poskytnutí údajů ve statistickém zjišťování podle zákona č. 89/1995 Sb., o státní statistické službě ve znění pozdějších předpisů.
Sledované období	Sledované období je období od začátku roku do konce čtvrtletí, ve kterém se statistické zjišťování provádí.
Mzdová sféra	Do mzdové sféry patří subjekty, které odměňují mzdou podle § 109, odst. 2 zákona č. 262/2006 Sb., zákoníku práce, ve znění pozdějších předpisů.
Platová sféra	Do platové sféry patří subjekty, které odměňují platem podle § 109, odst. 3 zákona č. 262/2006 Sb., zákoníku práce, ve znění pozdějších předpisů.
Soubor RSCP-MZS	Souborem RSCP mzdové sféry je soubor ekonomických subjektů definovaný na základě Registru ekonomických subjektů Českého statistického úřadu.