



# Regionální statistika ceny práce

IV. čtvrtletí 2010  
Podnikatelská sféra  
**Pardubický** kraj

Výsledky ke dni 10. 3. 2011

## **Copyright - MPSV ČR**

Publikace ani její část nesmí být kopírována, rozšiřována a zařazována do informačních systémů v jakékoliv formě (elektronické, mechanické, optické, magnetické aj.) bez písemného souhlasu

**Ministerstva práce a sociálních věcí**

**Zpracovatel: TREXIMA, spol. s r.o., tř. T. Bati 299, 764 21 Zlín - Louky**

## O b s a h :

<b>Úvod</b> .....	7
-------------------	---

**Výsledková část podnikatelská sféra**

Základní metodické přístupy .....	11
Popis publikovaných tabulek .....	12

**Hodinový výdělek**

PS-V0	Hodinový výdělek v podnikatelské sféře .....	13
PS-V1	Hodinový výdělek podle hlavních tříd zaměstnání KZAM-R .....	14
PS-V2	Hodinový výdělek podle věkových kategorií .....	15
PS-V4	Hodinový výdělek podle vzdělání .....	15
PS-V5	Hodinový výdělek podle podskupin zaměstnání KZAM-R .....	16
PS-V6	Hodinový výdělek podle kategorií zaměstnání .....	21
PS-V8	Hodinový výdělek podle pohlaví .....	21

**Hrubá měsíční mzda**

PS-M0	Hrubá měsíční mzda a její složky, diferenciací, placená doba v podnikatelské sféře .....	23
PS-M1	Hrubá měsíční mzda a její složky, diferenciací, placená doba podle hlavních tříd zaměstnání KZAM-R.....	24
PS-M5	Hrubá měsíční mzda a její složky, diferenciací, placená doba podle podskupin zaměstnání KZAM-R .....	26

**Měsíční odpracovaná a neodpracovaná doba**

PS-T5	Průměrná měsíční odpracovaná a neodpracovaná doba podle podskupin zaměstnání KZAM-R .....	36
-------	--	----

**Dodatek – technický popis šetření**

1. Metoda výběru ekonomických subjektů .....	43
1.1 Základní soubor .....	43
1.2 Struktura výběrového souboru .....	43
1.3 Výběr .....	44
2. Vstupní údaje .....	45
2.1 Sběr dat .....	45
2.2 Nejdůležitější vstupní údaje .....	46
2.3 Klasifikace a číselníky .....	46
3. Nejdůležitější sledované veličiny .....	48
3.1 Hodinový výdělek .....	48

3.2 Hrubá měsíční mzda .....	48
3.3 Měsíční odpracovaná a neodpracovaná doba .....	49
4. Dopočtové metody .....	50
4.1 Řešení neodpovědí a metoda vážení .....	50
4.2 Kvalita odhadů .....	51
4.3 Přehled publikovaných tabulek podle použitých vah .....	51
5. Definice vybraných pojmů .....	52



# Úvod



## Úvod

Regionální statistika ceny práce (RSCP) je systém pravidelného monitorování výdělkové úrovně a pracovní doby zaměstnanců v jednotlivých krajích České republiky formou statistického šetření. Sledovanými ukazateli výdělkové úrovně jsou hodinový výdělek a hrubá měsíční mzda (plat). Šetření metodicky vychází a je obsahově harmonizováno se strukturálním šetřením EU „Structure of Earnings Survey“, viz nařízení komise (ES) č. 1916/2000 ve znění pozdějších předpisů.

Šetření je pod názvem „Čtvrtletní šetření o průměrném výdělku“ zařazeno do programu statistických zjišťování, vyhlášených Českým statistickým úřadem (ČSÚ) ve sbírce zákonů pro příslušný kalendářní rok (viz příloha č. 2 Vyhlášky č. 386/2009 Sb., částka 125, kterou se stanoví Program statistických zjišťování na rok 2010) a pro vybrané ekonomické subjekty je povinné. Gestorem šetření je Ministerstvo práce a sociálních věcí (MPSV). Průběh a vývoj šetření řídí komise, složená ze zástupců MPSV, ČSÚ, Ministerstva financí, České národní banky, CERGE-EI, VŠE v Praze, Českomoravské konfederace odborových svazů, Svazu průmyslu a dopravy ČR. Zpracovatelem RSCP je TREXIMA, spol. s r.o. ([www.trexima.cz](http://www.trexima.cz)).

Nejdůležitějším kritériem pro členění výsledků RSCP je příslušnost šetřeného ekonomického subjektu k podnikatelské, nebo nepodnikatelské sféře. V podnikatelské sféře probíhá šetření se čtvrtletní periodou a ve sféře nepodnikatelské je prováděno s periodou pololetní. Zdrojem dat pro nepodnikatelskou sféru je Informační systém o platech, který je spravován Ministerstvem financí. Za každou sféru jsou vydávány samostatné výsledkové publikace.

Výsledkové publikace jednotlivých krajů jsou uloženy na stránkách <http://portal.mpsv.cz/> v sekci *Zaměstnanost*, v podsekci *Statistiky* pod odkazem *Statistika výdělků*.

Monitorováním výdělků a pracovní doby zaměstnanců na úrovni České republiky se zabývá „Informační systém o průměrném výdělku“ (ISPV). Výsledková publikace je k dispozici na internetových stránkách MPSV ([www.mpsv.cz](http://www.mpsv.cz)) v sekci *Příjmy a životní úroveň*.

Důkladný popis šetření, včetně všech výsledkových publikací, poskytuje také portál [www.ispv.cz](http://www.ispv.cz). Slouží především jako podpora respondentům, kteří zde naleznou všechny potřebné informace a podpůrné nástroje pro zasílání dat. Portál je využíván také k uveřejňování odborných studií a článků, které jako zdroj informací uvádí šetření ISPV a RSCP.

Ministerstvo práce a sociálních věcí děkuje všem respondentům šetření za přípravu vstupních dat pro šetření. Svědomitý přístup respondentů a dodržování termínů pro předání dat umožňují pravidelně uveřejňovat tuto publikaci.







# Výsledková část

Podnikatelská sféra



## Výsledková část podnikatelská sféra

### Základní metodické přístupy

Tato publikace přináší charakteristiky hodinového výdělku, hrubé měsíční mzdy a pracovní doby získané za podnikatelskou sféru šetření RSCP (RSCP-PS). V RSCP se zařazují do podnikatelské sféry ekonomické subjekty, které odměňují mzdou, viz § 109, odst. 2 zákona č. 262/2006 Sb., zákoníku práce, ve znění pozdějších předpisů.

Primárním výsledkem RSCP jsou statistiky výdělkové úrovně jednotlivých zaměstnání (v klasifikaci KZAM-R), dalším produktem jsou odhady výdělkových parametrů zaměstnanecké populace krajů v členění podle firemních i zaměstnaneckých charakteristik. Ekonomické subjekty se v RSCP člení na organizační jednotky, jestliže je možné provést vnitřní rozčlenění podle okresů, ve kterých dílčí jednotky působí. Výsledky podle krajů jsou v tomto smyslu výsledky získané pracovištní metodou.

Vedle podnikového výkaznictví ČSÚ je RSCP dalším zdrojem informací o výdělcích v jednotlivých krajích České republiky. Výkaznictví ČSÚ, jako tradiční zdroj, sbírá údaje o evidenčním počtu zaměstnanců a vyplacených mzdách za ekonomický subjekt a publikuje průměrné mzdy v členění podle firemních charakteristik. Při srovnávání výsledků výkaznictví a RSCP-PS je třeba vzít v úvahu rozdílnou definici podnikatelské sféry, rozdílné metody výpočtu výdělkových charakteristik a rozdílný způsob členění výsledků podle krajů. Výkaznictví ČSÚ člení výsledky podle sídla ekonomického subjektu, tj. podnikovou metodou.

Respondenty šetření RSCP-PS jsou aktivní ekonomické subjekty (ES) z institucionálních sektorů nefinančních podniků, finančních institucí a vládních institucí zapsané v registru ekonomických subjektů ČSÚ (RES). Na základě Automatizovaného rozpočtového informačního systému (ARIS), který je spravován Ministerstvem financí, se zjišťuje způsob odměňování a příslušnost ekonomického subjektu k podnikatelské sféře. Šetření je výběrové pro ES s 10 až 249 zaměstnanci a plošné pro ES s 250 a více zaměstnanci. Náhodný výběr je prováděn na základě příslušnosti ES do kraje, velikostní kategorie a odvětví ekonomické činnosti.

Tabulky s označením PS-V5, PS-M5, PS-T5 obsahují charakteristiky výběrového souboru (statistiky) jednotlivých zaměstnání na úrovni podskupin zaměstnání (čtyřmístný KZAM-R). Při interpretaci výsledků je nutno mít na zřeteli, že charakteristiky výběrového souboru nelze automaticky pokládat za odhady platné pro celou zaměstnaneckou populaci. Výběrové charakteristiky jsou ovlivněny větším relativním zastoupením velkých ekonomických subjektů ve výběrovém souboru RSCP-PS. Ostatní tabulky obsahují odhady parametrů základního souboru a při jejich výpočtu byly využity dopočtové metody založené na pravděpodobnosti výběru ekonomických subjektů.

## Popis publikovaných tabulek

Tabulky v publikaci jsou rozděleny podle sledovaného ukazatele do tří základních okruhů. Tabulky přinářející charakteristiky hodinového výdělku jsou označeny PS-Vx, kde PS značí podnikatelskou sféru a x je pořadové číslo tabulky. Charakteristiky hrubé měsíční mzdy, struktury mzdy a průměrné placené doby jsou obsaženy v tabulkách se značením PS-Mx a charakteristiky měsíční odpracované a neodpracované doby v tabulkách se značením PS-Tx.

Hlavním výsledkem RSCP jsou statistiky výdělkové úrovně a pracovní doby za jednotlivá zaměstnání podle klasifikace KZAM-R, obsažené v tabulkách PS-V5, PS-M5 a PS-T5. Tyto tabulky obsahují ta zaměstnání, která jsou ve své podskupině zaměstnání (čtyřmístný KZAM-R) zastoupena alespoň třemi ekonomickými subjekty a zároveň deseti zaměstnanci. Uvedené počty organizačních jednotek a zaměstnanců ukazují na zastoupení ve výběrovém souboru. V ostatních tabulkách jsou počty zaměstnanců uváděny v % a jejich účelem je přiblížit relativní zastoupení publikovaných kategorií. Údaje o počtech zaměstnanců z této publikace neslouží jako zdroj informací o počtech zaměstnanců v krajích, ty zjišťují šetření ČSÚ – podnikové výkaznictví a výběrové šetření pracovních sil (viz [www.czso.cz](http://www.czso.cz)).

### **Statistické charakteristiky používané ve výsledkových tabulkách:**

1. decil	První decil je hodnota, pod kterou leží 10 % nejnižších hodnot sledovaného znaku.
1. kvartil	První kvartil je hodnota, pod kterou leží 25 % nejnižších hodnot sledovaného znaku.
Medián	Medián je hodnota uprostřed vzestupně uspořádané řady hodnot sledovaného znaku, polovina hodnot je nižší než medián a druhá polovina je vyšší než medián.
3. kvartil	Třetí kvartil je hodnota, nad kterou leží 25 % nejvyšších hodnot sledovaného znaku.
9. decil	Devátý decil je hodnota, nad kterou leží 10 % nejvyšších hodnot sledovaného znaku.
Průměr	Průměr je počítán jako vážený (případně nevážený) aritmetický průměr sledovaného znaku.

### **Ostatní symboly používané ve výsledkových tabulkách:**

"Neuvedeno"	Symbol "Neuvedeno" označuje kategorii zaměstnanců, u které nebyl uveden kód příslušného třídícího znaku.
"*"	Symbol "*" označuje položku vstupních dat vypočítanou, ale nezveřejnitelnou z důvodu nedostatečného počtu vstupních hodnot (méně než 3 ekonomické subjekty a 10 zaměstnanců).

Hodinový výdělek v podnikatelské sféře <sup>1)</sup>kraj: **Pardubický****Medián hodinového výdělku ..... 113,74 Kč/hod**

Index mediánu hodinového výdělku zaměstnanců

meziroční vůči 4. čtvrtletí 2009..... 100,5 %

## Diferenciace

1. decil - 10 % hodinových výdělků menších než ..... 69,16 Kč/hod

1. kvartil - 25 % hodinových výdělků menších než ..... 89,22 Kč/hod

Medián - 50 % hodinových výdělků menších než ..... 113,74 Kč/hod

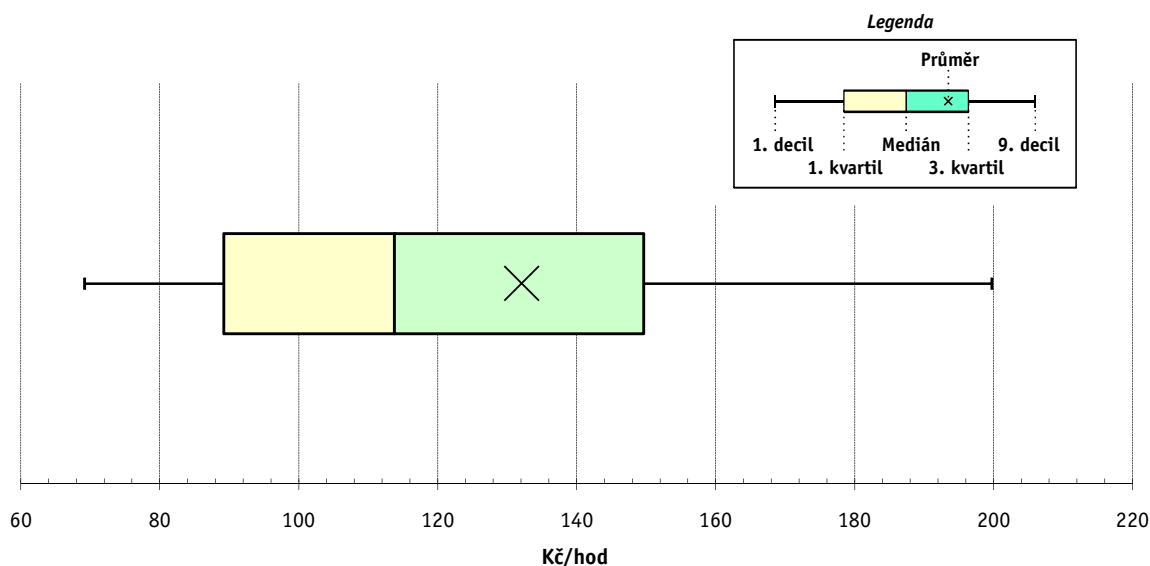
3. kvartil - 25 % hodinových výdělků větších než ..... 149,63 Kč/hod

9. decil - 10 % hodinových výdělků větších než ..... 199,73 Kč/hod

Průměr hodinového výdělku ..... 132,07 Kč/hod

Podíl zaměstnanců s podprůměrným

hodinovým výdělkem ..... 65,2 %



## Vysvětlivky:

1) Hodinový výdělek se zjišťuje jako průměrný hodinový výdělek definovaný v § 351 až § 362 zákona č. 262/2006 Sb., zákoníku práce, ve znění pozdějších předpisů.

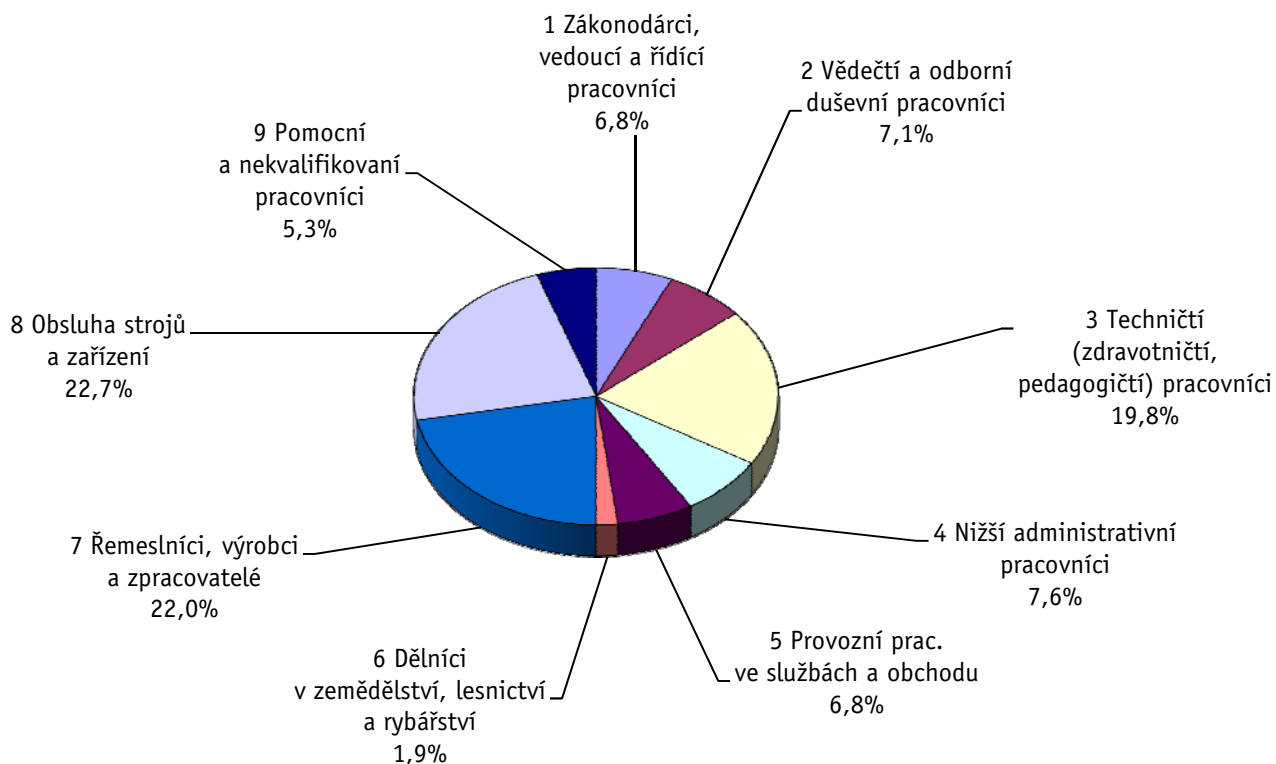
Výsledky ke dni 10. 3. 2011

### Hodinový výdělek podle hlavních tříd zaměstnání KZAM-R

kraj: **Pardubický**

Hlavní třída zaměstnání KZAM-R	Struktura zaměstnanců	Medián	Diferenciace		Průměr
			1. decil	9. decil	
	%	Kč/hod	Kč/hod	Kč/hod	Kč/hod
1 Zákonodárci, vedoucí a řídicí pracovníci	6,8	<b>187,68</b>	96,99	441,11	245,75
2 Vědečtí a odborní duševní pracovníci	7,1	<b>173,03</b>	113,83	304,28	197,51
3 Techničtí, zdravotničtí a pedagogičtí pracovníci	19,8	<b>140,00</b>	94,22	223,37	155,49
4 Nižší administrativní pracovníci	7,6	<b>111,62</b>	76,41	165,09	117,85
5 Provozní pracovníci ve službách a obchodu	6,8	<b>73,46</b>	53,40	120,39	82,40
6 Dělníci v zemědělství, lesnictví a rybářství	1,9	<b>99,64</b>	79,31	161,73	110,88
7 Řemeslníci, výrobci a zpracovatelé	22,0	<b>106,41</b>	72,86	158,30	112,09
8 Obsluha strojů a zařízení	22,7	<b>104,35</b>	64,00	156,99	108,81
9 Pomocní a nekvalifikovaní pracovníci	5,3	<b>83,48</b>	56,22	117,48	84,98
<b>C E L K E M - podnikatelská sféra</b>	<b>100</b>	<b>113,74</b>	<b>69,16</b>	<b>199,73</b>	<b>132,07</b>

#### Struktura zaměstnanců dle hlavních tříd KZAM - R



## 4. čtvrtletí 2010

## RSCP - podnikatelská sféra

PS-V2

Výsledky ke dni 10. 3. 2011

Hodinový výdělek  
podle věkových kategorií

kraj: Pardubický

Věková kategorie	Struktura zaměstnanců	Medián	Diferenciace		Průměr
			1. decil	9. decil	
	%	Kč/hod	Kč/hod	Kč/hod	Kč/hod
do 20 let	0,7	<b>78,04</b>	56,32	104,19	80,38
20 - 29 let	18,3	<b>107,97</b>	68,61	165,61	114,68
30 - 39 let	29,1	<b>120,64</b>	71,32	215,59	137,24
40 - 49 let	25,4	<b>114,87</b>	69,94	210,69	137,99
50 - 59 let	22,8	<b>112,83</b>	68,36	201,32	133,11
60 a více let	3,7	<b>111,30</b>	59,07	215,86	139,82
<b>C E L K E M - podnikatelská sféra</b>	<b>100</b>	<b>113,74</b>	<b>69,16</b>	<b>199,73</b>	<b>132,07</b>

## 4. čtvrtletí 2010

## RSCP - podnikatelská sféra

PS-V4

Výsledky ke dni 10. 3. 2011

Hodinový výdělek  
podle vzdělání

kraj: Pardubický

Vzdělání	Struktura zaměstnanců	Medián	Diferenciace		Průměr	
			1. decil	9. decil		
	%	Kč/hod	Kč/hod	Kč/hod	Kč/hod	
KKOV						
Základní a nedokončené	A-C	7,9	<b>87,26</b>	57,46	122,19	89,85
Střední bez maturity	D,E,H,J	45,5	<b>102,86</b>	63,70	155,53	107,63
Střední s maturitou	K-M	33,0	<b>127,40</b>	78,50	209,25	141,42
Vyšší odborné a bakalářské	N,R	2,8	<b>138,33</b>	92,30	231,85	157,13
Vysokoškolské	T,V	9,6	<b>193,48</b>	117,70	409,00	243,69
Neuvedeno		1,2	<b>114,33</b>	64,78	164,60	128,06
<b>C E L K E M - podnikatelská sféra</b>	<b>100</b>	<b>113,74</b>	<b>69,16</b>	<b>199,73</b>	<b>132,07</b>	

Výsledky ke dni 10. 3. 2011

### Hodinový výdělek podle podskupin zaměstnání KZAM-R

kraj: Pardubický

Podskupiny zaměstnání KZAM-R	Výběrový soubor		Medián	Diferenciace		Průměr
	počet org. jednotek	počet zaměst.		1. decil	9. decil	
			Kč/hod	Kč/hod	Kč/hod	Kč/hod
1210 Ředitelé a prezidenti velkých organizací, podniků	88	133	<b>516,47</b>	190,86	1 149,16	598,92
1221 Vedoucí pracovníci v zemědělství, lesnictví, rybářství a mysliv.	16	40	<b>229,52</b>	129,97	357,91	231,92
1222 Vedoucí pracovníci v průmyslu (ve výrobě)	92	420	<b>290,03</b>	161,19	630,92	374,17
1223 Vedoucí pracovníci ve stavebnictví a zeměměřičtví	17	110	<b>250,97</b>	163,32	480,38	306,03
1224 Vedoucí pracovníci ve velkoobchodě a v maloobchodě	69	533	<b>115,48</b>	61,07	227,27	135,65
1225 Vedoucí pracovníci v restauracích a hotelích	6	10	<b>148,21</b>	96,15	191,44	145,29
1226 Ved. pracovníci v dopr., skladování, telekom. a na pošt. úřadech	32	317	<b>153,92</b>	126,88	279,38	181,20
1227 Vedoucí prac. v organ.zaměřených na poskytování obch.služeb	29	133	<b>336,19</b>	191,14	676,76	403,03
1229 Vedoucí pracovních dílčích celků jinde neuvedení (kult.,zdrav.)	38	187	<b>289,22</b>	152,64	523,21	314,97
1231 Vedoucí pracovníci finančních a hospodářských útvarů	90	256	<b>314,44</b>	181,66	762,46	443,00
1232 Vedoucí pracovníci personálních útvarů a útvarů průmysl. vztahů	43	56	<b>233,05</b>	147,08	705,95	362,72
1233 Vedoucí pracovníci obytných útvarů (včetně průzkumu trhu)	71	174	<b>279,81</b>	135,07	657,55	400,07
1234 Ved. pracovníci reklamních útvarů a útvarů pro styk s veřejností	14	32	<b>124,32</b>	112,11	304,93	182,40
1235 Vedoucí pracovníci zásobovacích útvarů	48	115	<b>211,45</b>	137,86	485,07	272,35
1236 Vedoucí pracovníci výpočetních útvarů	28	54	<b>315,90</b>	175,78	502,00	330,92
1237 Vedoucí pracovníci výzkumných a vývojových útvarů	36	111	<b>241,02</b>	163,90	472,99	293,63
1239 Vedoucí pracovníci ostatních útvarů jinde neuvedení	52	182	<b>266,28</b>	129,77	477,36	283,47
1311 Vedoucí, ředitelé v zemědělství,lesnictví,rybářství a myslivosti	3	21	<b>156,55</b>	119,25	229,99	202,79
1312 Vedoucí, ředitelé v průmyslu (ve výrobě)	35	194	<b>171,01</b>	123,29	311,94	204,81
1313 Vedoucí, ředitelé ve stavebnictví a zeměměřičtví	11	42	<b>283,39</b>	131,22	648,94	368,57
1314 Vedoucí, ředitelé ve velkoobchodu a maloobchodu	70	328	<b>103,39</b>	76,05	223,66	132,85
1315 Vedoucí, ředitelé v restauracích a hotelích	9	15	<b>160,06</b>	84,85	229,61	160,25
1316 Vedoucí, ředitelé v dopravě, sklad., telekom. a na pošt. úřadech	22	64	<b>200,11</b>	141,34	309,70	209,10
1317 Vedoucí, ředitelé v podnicích poskytujících obchodní služby	16	56	<b>332,10</b>	189,46	548,31	360,47
1318 Vedoucí, ředitelé pečovatelských, úklidových a podob. služeb	4	13	<b>166,47</b>	111,94	210,76	166,00
1319 Vedoucí, ředitelé malých organizací ostatní (kult.,zdrav.,škol.)	13	19	<b>192,67</b>	130,94	615,53	343,63
2113 Chemici	12	135	<b>156,88</b>	123,73	268,08	178,20
2119 Ostatní vědci a odborníci v příbuzných oborech jinde neuved.	7	21	<b>154,66</b>	115,68	291,82	181,38
2131 Projektanti a analytici výpočetních systémů	11	31	<b>210,01</b>	150,51	259,09	207,64
2132 Programátoři	34	211	<b>202,27</b>	140,85	318,28	226,60
2139 Ostatní odborníci zabývající se výpoč. tech. jinde neuvedení	56	264	<b>194,12</b>	137,96	296,94	209,77
2142 Projektanti staveb a areálů, stavební inženýři	30	127	<b>212,96</b>	133,86	334,29	226,68
2143 Projektanti elektrotechnických zařízení, elektroinženýři	28	354	<b>171,14</b>	126,89	260,67	190,91
2144 Projektanti elektron.systémů a telekom.sítí, inženýři - elektronici	16	52	<b>204,67</b>	139,44	313,26	212,27
2145 Projektanti a konstruktéři strojních zařízení, strojní inženýři	25	177	<b>190,64</b>	126,38	280,10	202,53
2146 Chemičtí inženýři, technologové	8	20	<b>199,04</b>	146,87	309,57	219,33
2149 Ostatní architekti, projekt., konstruk.a tech.inženýři (tvůr.prac.)	25	290	<b>142,29</b>	99,64	226,31	158,41
2211 Bakteriologové, biolog., ekolog., zoologové a odb.v příb.obor.	20	43	<b>149,88</b>	116,93	228,95	164,43
2212 Farmakologové, anatomové, biochemici, fyziolog., patologové	5	14	<b>178,90</b>	127,54	357,50	223,39
2213 Agronomové, šlechtitelé a odborníci v příbuzných oborech	9	31	<b>179,30</b>	117,37	289,58	195,49
2221 Lékaři, ordináři (kromě zubních lékařů)	13	720	<b>183,90</b>	122,77	352,52	218,34
2224 Farmaceuti, magistři v lékárně, lékárnici	13	76	<b>200,55</b>	155,00	295,00	213,87
2359 Ost.odb.pedagogičtí pracov. jinde neuvedení (odb.instruktoři)	8	27	<b>179,40</b>	119,40	331,68	203,96
2411 Odb. prac. na úseku účetnictví, financí, daní, ap., hlavní účetní	78	253	<b>186,94</b>	116,48	318,55	212,89



Výsledky ke dni 10. 3. 2011

### Hodinový výdělek podle podskupin zaměstnání KZAM-R

kraj: **Pardubický**

Podskupiny zaměstnání KZAM-R	Výběrový soubor		Medián	Diferenciace		Průměr
	počet org. jednotek	počet zaměst.		1. decil	9. decil	
			Kč/hod	Kč/hod	Kč/hod	Kč/hod
2412 Odbor. pracovníci na úseku zaměstnaneckých, personálních věcí	34	58	<b>158,67</b>	116,27	293,48	188,29
2413 Odborní pracovníci v bankovníctví a pojišťovnictví	35	819	<b>170,16</b>	105,09	313,64	196,40
2419 Ostatní odborní pracovníci v oblasti podnikání	58	331	<b>191,95</b>	136,36	341,86	220,53
2421 Právníci, právní poradci (mimo advokacie a soudnictví)	21	32	<b>239,17</b>	138,76	377,13	250,50
2433 Odborní pracovníci v informacích (např. vti)	6	398	<b>127,03</b>	100,34	219,79	146,00
2441 Ekonomové - vědeckí pracovníci, specialisté, experti	46	115	<b>190,60</b>	125,07	327,46	213,08
2445 Psychologové	4	14	<b>147,39</b>	107,03	197,00	153,65
2451 Spisovatelé, autoři, kritikové, novináři, redaktori	9	45	<b>137,95</b>	111,44	191,93	146,67
2470 Odborní administrativní pracovníci jinde neuvedení	34	89	<b>159,17</b>	107,16	241,43	176,99
3111 Technici ve fyzikálních a příbuzných oborech	10	15	<b>169,17</b>	110,26	292,23	181,31
3112 Stavební technici	55	288	<b>188,82</b>	128,75	260,95	192,99
3113 Elektrotechnici	41	454	<b>166,23</b>	111,60	251,53	176,16
3114 Elektronici a technici v radiokomunikacích a telekomunikacích	22	737	<b>131,16</b>	102,39	180,64	139,54
3115 Strojírenští technici	58	1 258	<b>157,02</b>	113,63	227,81	168,06
3116 Chemičtí technici	14	291	<b>161,13</b>	111,10	195,30	159,44
3118 Technici v kartografii, kresličů a zeměměřičů	28	188	<b>165,85</b>	114,23	227,36	170,08
3119 Ostatní techničtí pracovníci jinde neuvedení	128	1 038	<b>157,10</b>	101,97	246,24	172,11
3121 Poradci ve výpočetní technice	21	79	<b>213,48</b>	111,70	347,97	225,95
3122 Operátoři a obsluha výpočetní techniky	49	163	<b>140,38</b>	103,29	237,20	152,88
3123 Operátoři průmyslových robotů, nc strojů	6	35	<b>136,92</b>	105,23	165,48	141,66
3129 Ostatní technici ve výpočetní technice jinde neuvedení	10	32	<b>158,78</b>	134,17	206,10	167,30
3132 Obsluha zařízení pro záznam zvuku,obrazu,operátoři kamery	3	10	<b>139,49</b>	103,50	169,85	136,36
3134 Obsluha lékařských zařízení	5	55	<b>129,86</b>	109,49	159,25	132,73
3151 Kolaudační technici a technici protipožární ochrany	10	22	<b>171,92</b>	139,01	182,85	172,22
3152 Bezpečnostní tech.a tech. pro kontrolu zdravotní nezávadnosti	65	272	<b>148,35</b>	100,22	228,50	159,67
3160 Technici železničního provozu	14	401	<b>186,36</b>	160,49	210,98	186,90
3211 Technici a laboranti v oblasti biologie a v příbuzných oborech	19	203	<b>115,99</b>	94,20	153,38	121,90
3212 Technici v agronomii, v lesnictví a v zemědělství	21	190	<b>155,52</b>	111,08	223,94	163,84
3221 Asistenti zdravotničtí	6	78	<b>110,78</b>	85,69	121,21	107,60
3223 Dietetici a odborníci na výživu	6	17	<b>120,87</b>	97,44	165,69	125,75
3226 Rehabilitační a fyzioterapeutičtí pracovníci (vč. odb. masérů)	9	119	<b>124,69</b>	104,07	148,83	126,68
3228 Farmaceutičtí asistenti	13	64	<b>117,09</b>	98,00	141,00	119,12
3229 Ostatní střední zdravotničtí pracovníci jinde neuvedení	5	18	<b>133,61</b>	95,51	161,49	128,28
3231 Ošetřovatelé, všeobecné zdravotní sestry	10	1 328	<b>136,16</b>	108,90	169,55	138,64
3232 Ženské sestry, porodní asistentky	5	143	<b>144,00</b>	122,37	170,46	145,80
3233 Sestry pro péči o dítě	5	128	<b>158,03</b>	129,21	179,79	155,31
3235 Sestry pro intenzivní péči	4	279	<b>151,72</b>	124,83	173,32	151,24
3342 Pedagogové v oblasti dalšího vzdělávání	7	10	<b>140,09</b>	114,20	254,41	161,16
3412 Pojišťovací agenti	19	480	<b>172,61</b>	113,16	332,19	209,06
3415 Obchodní cestující, profes. poradci v obchodě, obch.zástupci	110	304	<b>167,57</b>	98,09	324,29	201,53
3416 Nákupčí	100	481	<b>133,80</b>	97,55	224,60	151,71
3417 Odhadci a zbožíznalci	12	42	<b>160,55</b>	101,53	234,04	167,12
3419 Ostatní pracovníci - obchodní zprostředkovatelé jinde neuved.	6	40	<b>188,83</b>	146,16	221,25	190,35
3421 Obchodní agenti	79	389	<b>144,25</b>	93,69	273,59	169,28

Výsledky ke dni 10. 3. 2011

### Hodinový výdělek podle podskupin zaměstnání KZAM-R

kraj: **Pardubický**

Podskupiny zaměstnání KZAM-R	Výběrový soubor		Medián	Diferenciace		Průměr
	počet org. jednotek	počet zaměst.		1. decil	9. decil	
			Kč/hod	Kč/hod	Kč/hod	Kč/hod
3422 Odbytoví a přepravní agenti	104	530	<b>139,24</b>	97,08	248,19	164,04
3429 Ostatní obchodní agenti a makléři jinde neuvedení	11	19	<b>148,08</b>	113,78	223,13	163,86
3431 Odborné sekretářky, sekretáři	65	161	<b>136,41</b>	83,17	248,02	156,97
3433 Pracovníci v oblasti účetnictví, fakturace, rozpočet., kalkulace	170	971	<b>127,93</b>	89,98	193,68	138,24
3435 Pracovníci v oblasti práce a mezd (kromě účetních)	28	41	<b>153,46</b>	111,75	263,48	184,73
3436 Referenti osobních oddělení	45	101	<b>136,63</b>	101,00	200,62	145,37
3439 Ostatní odborní administrativní pracovníci jinde neuvedení	105	916	<b>123,50</b>	85,11	194,32	134,15
3471 Aranžéři, průmysloví a komerční návrháři, bytoví architekti	8	12	<b>84,79</b>	63,19	95,32	84,77
4112 Kancelářští a manipul. prac. a obsl. zařízení na zpracování textu	9	33	<b>110,24</b>	76,70	160,78	117,27
4113 Pracovníci přípravy dat výpočetní techniky	21	155	<b>108,24</b>	71,59	151,01	109,64
4115 Sekretářky, sekretáři	93	308	<b>119,32</b>	85,19	167,63	123,91
4121 Nižší účetní	55	169	<b>105,24</b>	79,00	162,85	114,40
4123 Nižší finanční, daňoví úředníci a úředníci v příbuzných oborech	14	38	<b>154,05</b>	46,00	292,64	168,16
4131 Úředníci ve skladech	116	925	<b>106,93</b>	70,73	141,38	107,41
4132 Úředníci ve výrobě (např. výrobní plánovači)	39	153	<b>121,51</b>	94,12	175,47	131,08
4133 Úředníci v dopravě a v přepravě (dispečeri, kontrolori apod.)	29	296	<b>164,19</b>	114,01	259,59	185,29
4141 Řadoví knihovníci, archiváři, evidenční pracovníci	15	25	<b>104,63</b>	83,98	134,34	112,64
4190 Ostatní nižší úředníci jinde neuvedení	21	68	<b>109,73</b>	80,65	204,17	127,87
4211 Pokladníci (v bankách, pojišťovnách, spořitelnách, na poště)	38	145	<b>115,56</b>	85,88	136,59	116,58
4212 Úředníci na přepážkách a směnárnicích	30	514	<b>124,35</b>	103,45	161,46	129,20
4213 Pokladníci v obchodě, společném stravování apod.	39	881	<b>79,10</b>	55,87	101,18	80,12
4214 Prodavači vstupenek, jízdenek apod.	9	161	<b>132,44</b>	110,70	155,52	130,19
4215 Bookmakeři, krupiéři a úředníci sázkových kanceláří	12	102	<b>84,83</b>	62,88	124,42	93,16
4216 Inkasisté (výběřci dluhů)	4	59	<b>108,10</b>	91,47	158,93	112,52
4222 Recepční	18	69	<b>98,12</b>	80,89	128,92	102,81
4223 Telefonisté	14	101	<b>101,54</b>	79,21	133,97	108,80
4224 Informátoři	11	494	<b>136,34</b>	87,82	192,10	137,13
5121 Pracovníci dohlížející nad obsluhujícím personálem, hospodyně	7	16	<b>126,73</b>	72,97	236,94	137,45
5122 Kuchaři	32	341	<b>81,59</b>	59,32	120,96	87,09
5123 Čišníci, servírky	7	82	<b>80,10</b>	69,70	104,43	85,12
5132 Pečovatelé a pomoc.ošetřovatelé v zařiz.soc.péče, v nemocnicích	8	526	<b>82,60</b>	68,67	109,38	86,81
5161 Hasiči, požárníci	6	112	<b>126,52</b>	93,07	169,18	128,50
5169 Ostatní pracovníci ochrany a ostrahy jinde neuvedení	43	721	<b>66,25</b>	53,98	111,26	76,26
5211 Prodavači v obchodech	148	2 787	<b>73,97</b>	55,58	104,79	78,77
5220 Prodavači ve stáncích a na tržištích	4	14	<b>71,27</b>	58,62	106,66	73,75
6111 Pěstitelé polních plodin	3	14	<b>86,33</b>	78,20	117,77	93,35
6113 Zahradníci a pěstitelé zahradních plodin a sazenic	6	11	<b>84,47</b>	71,39	114,14	89,47
6121 Chovatelé hospodářských zvířat (kromě drůbeže a včel)	9	287	<b>98,54</b>	81,23	128,11	102,17
6122 Chovatelé drůbeže	6	177	<b>97,90</b>	78,68	141,37	107,80
6129 Ostatní chovatelé, ošetřovatelé zvířat jinde neuved. (v rezerv.)	3	11	<b>111,09</b>	83,97	216,86	132,22
6141 Dělníci pro pěstění a ošetřování lesa	4	16	<b>90,69</b>	62,07	111,05	89,89
6142 Dělníci pro těžbu dřeva (kromě obsluhy pojízdných zařízení)	3	15	<b>93,43</b>	53,08	126,58	98,90
7122 Zedníci, kameníci, omítkaři	19	187	<b>99,90</b>	75,76	147,65	105,94
7123 Betonáři, děl.specializovaní na pokládání betonových povrchů	5	25	<b>125,00</b>	85,00	163,40	129,04

Výsledky ke dni 10. 3. 2011

### Hodinový výdělek podle podskupin zaměstnání KZAM-R

kraj: **Pardubický**

Podskupiny zaměstnání KZAM-R	Výběrový soubor		Medián	Diferenciace		Průměr
	počet org. jednotek	počet zaměst.		1. decil	9. decil	
			Kč/hod	Kč/hod	Kč/hod	Kč/hod
7124 Tesaři a truhláři	15	81	<b>126,00</b>	88,45	162,75	124,57
7125 Stavební montážníci	6	144	<b>165,18</b>	123,30	194,88	159,36
7129 Ost. stavební dělníci hlavní stav. výroby a prac.v ost. oborech	24	223	<b>121,00</b>	90,97	147,28	120,29
7136 Instalatéři, potrubáři, stavební zámečníci, klempíři	26	238	<b>131,33</b>	89,11	168,53	130,68
7137 Stavební a provozní elektrikáři	29	92	<b>125,53</b>	83,92	198,53	133,34
7142 Lakýrníci a pracovníci v příbuzných oborech	22	245	<b>142,50</b>	109,16	176,07	142,84
7211 Formíři a jádraři	3	18	<b>144,00</b>	109,74	174,00	143,25
7212 Svářeči, řezači plamenem a páječi	30	476	<b>139,27</b>	100,82	184,84	141,04
7213 Výrobci a opraváři výrobků a dílů z plechů	12	94	<b>135,61</b>	97,38	170,87	135,05
7214 Montéři kovových konstrukcí	7	18	<b>101,68</b>	76,31	139,19	106,89
7221 Kováři, obsluha kovacích lisů, obsluha bucharů	13	232	<b>78,90</b>	66,53	140,14	93,84
7222 Nástrojaři, kovomodeláři, kovodělníci, zámečníci	95	1 875	<b>122,79</b>	86,39	163,16	124,52
7223 Seřizovači a obsl. obráběcích strojů (kromě autom. a poloaut.)	31	803	<b>135,82</b>	98,04	191,84	141,85
7224 Brusiči, leštiči a ostříči nástrojů	17	99	<b>112,00</b>	72,50	142,19	109,69
7231 Mechanici a opraváři motorových vozidel	31	241	<b>129,77</b>	96,60	154,10	126,46
7234 Mechanici a opraváři kolejových vozidel	10	340	<b>133,92</b>	111,39	173,94	139,22
7235 Mechanici a opraváři obráběcích, zeměd. strojů a prům. zařízení	51	835	<b>119,60</b>	90,53	172,22	125,56
7239 Ostatní mechanici a opraváři strojů a zařízení bez elektro j.n.	30	459	<b>115,41</b>	91,81	152,12	119,09
7241 Elektromech., opraváři a seřizovači různých typů elektr. zařízení	83	3 052	<b>92,53</b>	75,33	129,98	99,22
7242 Mechanici, opraváři a seřizovači elektr. částí aut, letadel, lodí	11	213	<b>129,21</b>	106,38	161,53	133,29
7243 Mechanici, seřizovači, opraváři elektronických zařízení	24	1 623	<b>98,65</b>	75,50	124,52	102,10
7244 Telefonní a telegrafní mechanici, montéři a opraváři	7	12	<b>108,81</b>	90,95	118,54	106,29
7246 Montéři a opraváři silnoproudých elektrických vedení	8	180	<b>172,29</b>	96,81	201,83	157,22
7311 Výrobci, mechanici a opraváři přesných přístrojů a zařízení	6	27	<b>119,14</b>	89,19	160,47	119,96
7411 Zpracovatelé masa, ryb vč. uzenářů a konzervovačů masa a ryb	12	416	<b>99,89</b>	77,61	134,19	103,52
7412 Zpracovatelé pekárenských a cukrářských výrobků	12	248	<b>75,88</b>	62,56	108,56	82,69
7419 Ostatní zpracovatelé - výrobci potravinářských výrobků	10	73	<b>97,22</b>	62,47	131,01	98,02
7422 Umělečtí truhláři, řezbáři, výrobci a opraváři výrobků ze dřeva	11	119	<b>84,47</b>	67,80	124,47	91,51
7431 Kvalifikovaní dělníci připravující přírodní vlákno pro další zprac.	3	42	<b>85,46</b>	73,28	94,51	84,80
7432 Přadláci, ruční tkalci, pletaři a jiní výrobci ručně vyráběn.tkanin	3	84	<b>76,63</b>	63,79	101,99	81,65
7433 Dámští a pánští krejčí a kloboučníci včetně opravářů oděvů	4	12	<b>68,69</b>	53,46	73,52	66,35
7436 Švadleny, vyšivači a pracovníci v příbuzných oborech	5	127	<b>79,43</b>	63,82	99,34	80,41
7437 Čalouníci a pracovníci v příbuzných oborech (vč. autočalouníků)	9	61	<b>121,76</b>	103,31	145,59	122,48
7439 Ost. dělníci při výrobě textilu, oděvů a výrobků z kůže, kožešin	6	66	<b>85,27</b>	66,21	111,83	88,59
8112 Obsluha zařízení pro úpravu rudných a nerudných surovin	3	10	<b>117,12</b>	93,35	196,78	137,21
8122 Obsluha zařízení ve slévárnství (taviči, slévači)	4	166	<b>175,09</b>	98,57	205,70	162,24
8123 Obsluha zařízení na tepelné zpracování kovů	9	48	<b>139,52</b>	100,38	179,01	142,33
8139 Obsluha ostatních zařízení na výrobu skla a keramiky	4	394	<b>168,50</b>	137,52	183,96	164,74
8141 Obsluha pily a jiného zařízení na zpracování dřeva	3	108	<b>93,50</b>	83,00	122,00	97,74
8151 Obsluha drtičů, mlýnů a míchadel při chemické výrobě	4	785	<b>116,13</b>	97,24	138,01	117,92
8159 Obsluha ostatních zařízení při chemické výrobě jinde neuvedená	16	233	<b>101,95</b>	78,90	151,47	108,94
8161 Obsluha zařízení při výrobě a rozvodu elektřiny	9	64	<b>192,71</b>	114,10	248,20	184,72
8162 Obsluha parních turbín, ohříváčů a motorů	30	216	<b>108,37</b>	56,94	231,96	132,33
8163 Obsluha zařízení při úpravě, čištění a rozvodu vody	20	176	<b>141,11</b>	85,20	170,44	135,70

Výsledky ke dni 10. 3. 2011

### Hodinový výdělek podle podskupin zaměstnání KZAM-R

kraj: Pardubický

Podskupiny zaměstnání KZAM-R	Výběrový soubor		Medián	Diferenciace		Průměr
	počet org.	počet		1. decil	9. decil	
	jednotek	zaměst.	Kč/hod	Kč/hod	Kč/hod	Kč/hod
8171 Obsluha automatických nebo poloautomatic. montážních linek	12	299	<b>105,00</b>	88,09	141,71	109,65
8180 Obsluha strojů a zařízení pro práce na železničním svršku	7	38	<b>117,38</b>	98,58	158,12	124,04
8211 Obsluha automat. nebo poloaut. obráběcích strojů (kromě 722)	25	572	<b>131,81</b>	82,71	189,90	135,86
8212 Obsluha strojů na výrobu maltovin, vápna, cementu, prefabrikátů	11	136	<b>136,06</b>	92,80	182,39	137,00
8223 Obsluha strojů při konečné úpravě a nanášení ochran. povlaků	9	80	<b>120,36</b>	73,66	150,53	118,05
8232 Obsluha strojů na výrobu plastových výrobků (vč. laminování)	15	793	<b>100,94</b>	82,48	131,33	105,21
8240 Obsluha automat. nebo poloautomatic. dřevoobráběcích strojů	5	47	<b>73,93</b>	55,76	116,89	81,34
8251 Obsluha tiskárenských strojů	4	86	<b>137,18</b>	103,09	198,46	146,37
8253 Obsluha strojů na výrobu předmětů z lepenky (vč. kartonáže)	4	205	<b>89,96</b>	69,24	140,89	97,52
8262 Obsluha tkacích a pletacích strojů	4	168	<b>94,76</b>	72,69	123,78	95,46
8264 Obsluha strojů na bělení, barvení, čištění, praní, žehlení textilu	8	125	<b>65,25</b>	56,82	100,81	73,27
8269 Obsluha ost.str. na výrobu textilních, kožesin. a kožen. výrobků	4	230	<b>94,69</b>	77,33	113,40	93,90
8272 Obsluha strojů na výrobu mlékárenských výrobků	4	62	<b>112,14</b>	93,43	149,88	116,60
8273 Obsluha strojů na mletí zrn a koření	5	39	<b>102,63</b>	67,36	127,39	98,99
8281 Montážní dělníci montující mechanická zařízení (stroje, vozidla)	15	1 252	<b>89,68</b>	64,28	125,73	93,74
8282 Montážní dělníci montující elektrická zařízení	10	959	<b>96,47</b>	71,14	111,12	94,56
8283 Montážní dělníci montující elektronická zařízení	5	587	<b>103,22</b>	92,62	121,26	103,98
8287 Montážní dělníci montující výrobky z kombinovaných materiálů	3	150	<b>72,48</b>	63,77	127,41	84,35
8290 Obsluha jiných stacionárních zařízení a ostatní montážní dělníci	9	139	<b>104,80</b>	68,04	159,11	107,51
8311 Strojvedoucí	9	495	<b>195,92</b>	179,91	211,52	193,86
8313 Dělníci zabezpečující sestavování vlaků (brzdaři, výhybkáři)	6	291	<b>146,89</b>	130,85	162,76	147,75
8321 Řidiči osobních a malých dodávkových automobilů, taxikářů	33	75	<b>115,23</b>	75,96	148,87	111,96
8322 Řidiči sanitních a rzp vozů	4	30	<b>95,11</b>	82,41	115,09	95,35
8323 Řidiči autobusů, trolejbusů a tramvají	4	869	<b>121,39</b>	92,08	134,64	116,35
8324 Řidiči nákladních automobilů a tahačů	75	1 045	<b>101,76</b>	59,96	142,46	104,79
8326 Řidiči speciálních vozidel	8	32	<b>146,74</b>	94,98	165,66	136,39
8331 Obsluha zemědělských a lesních strojů	15	200	<b>102,87</b>	84,46	142,02	108,62
8332 Obsluha zemních a příbuzných strojů	26	159	<b>137,55</b>	101,95	180,01	140,87
8333 Obsluha jeřábů, zdvihacích a podobných manipulačních zařízení	17	86	<b>118,54</b>	83,00	203,38	133,81
8334 Obsluha vysokozdvíhých a ostatních motorových vozíků	54	601	<b>109,98</b>	80,33	158,89	115,57
9132 Pomocníci a uklízeči v kancelářích, hotelích, nemocnicích ap.	124	936	<b>64,22</b>	52,31	84,74	66,74
9141 Domovníci, správci domu	13	21	<b>84,46</b>	56,92	113,25	84,45
9152 Vrátní, hlídači, uváděči a šatnářky	32	201	<b>69,47</b>	55,80	94,31	72,86
9162 Metaři, čističi záchodků, žump, kanálů a podobných zařízení	4	24	<b>100,23</b>	69,10	148,12	105,90
9211 Pomocní a nekvalifikovaní dělníci v zemědělství	6	65	<b>73,88</b>	55,92	98,09	78,98
9312 Pomocní a nekvalif. dělníci na stavbách a údržbě silnic, přehrad	8	23	<b>129,42</b>	67,99	154,23	121,29
9313 Pomocní a nekvalifikovaní dělníci na stavbách budov	4	11	<b>136,26</b>	80,73	180,80	128,69
9321 Pomocní a nekvalifikovaní montážní a manipulační dělníci	40	852	<b>95,49</b>	72,99	129,86	99,30
9322 Ruční balíči a pytlavači	3	13	<b>116,59</b>	108,10	127,01	116,60
9323 Dělníci nádvorní skupiny (pomocní montéři)	12	42	<b>77,43</b>	60,00	109,61	84,16
9339 Pomocní a nekvalif. pracovníci v dopravě, ve skladech, v telek.	59	933	<b>100,56</b>	54,91	120,09	95,20

## 4. čtvrtletí 2010

## RSCP - podnikatelská sféra

PS-V6

Výsledky ke dni 10. 3. 2011

Hodinový výdělek  
podle kategorií zaměstnání

kraj: Pardubický

Kategorie zaměstnání	Struktura zaměstnanců	Medián	Diferenciace		Průměr
			1. decil	9. decil	
	%	Kč/hod	Kč/hod	Kč/hod	Kč/hod
D Manuální pracovníci	58,1	<b>100,20</b>	61,80	153,68	104,98
T Nemanuální pracovníci	41,9	<b>142,03</b>	89,99	263,15	169,69
Relace D/T (%)		70,5	68,7	58,4	61,9
<b>C E L K E M - podnikatelská sféra</b>	<b>100</b>	<b>113,74</b>	<b>69,16</b>	<b>199,73</b>	<b>132,07</b>

manuální pracovníci - zaměstnanci s převážně manuálním charakterem práce (hlavní třída KZAM-R 6-9 a vybraná zaměstnání hl. třídy 5)

nemanuální pracovníci - zaměstnanci s převážně nemanuálním charakterem práce (hlavní třída KZAM-R 1-4 a vybraná zaměstnání hl. třídy 5)

## 4. čtvrtletí 2010

## RSCP - podnikatelská sféra

PS-V8

Výsledky ke dni 10. 3. 2011

Hodinový výdělek  
podle pohlaví

kraj: Pardubický

Pohlaví	Struktura zaměstnanců	Medián	Diferenciace		Průměr
			1. decil	9. decil	
	%	Kč/hod	Kč/hod	Kč/hod	Kč/hod
M Muž	57,7	<b>124,13</b>	80,00	222,59	147,63
Ž Žena	42,3	<b>99,98</b>	61,33	165,74	110,83
Relace Ž/M (%)		80,5	76,7	74,5	75,1
<b>C E L K E M - podnikatelská sféra</b>	<b>100</b>	<b>113,74</b>	<b>69,16</b>	<b>199,73</b>	<b>132,07</b>



Výsledky ke dni 10. 3. 2011

## Hrubá měsíční mzda a její složky, diference, placená doba v podnikatelské sféře

kraj: Pardubický

**Medián hrubé měsíční mzdy ..... 20 300 Kč/měs**

### Diference

1. decil - 10 % hodinových výdělků menších než .....	12 305 Kč/měs
1. kvartil - 25 % hodinových výdělků menších než .....	16 023 Kč/měs
Medián - 50 % hodinových výdělků menších než .....	20 300 Kč/měs
3. kvartil - 25 % hodinových výdělků větších než .....	26 343 Kč/měs
9. decil - 10 % hodinových výdělků větších než .....	35 000 Kč/měs

**Průměr hrubé měsíční mzdy ..... 23 534 Kč/měs**

### Vybrané složky hrubé měsíční mzdy

prémie a odměny .....	17,5 %
příplatky za přesčas .....	0,7 %
příplatky ostatní .....	3,8 %
náhrady .....	10,2 %
odměny za pohotovost .....	0,2 %

**Průměrná placená doba ..... 174,5 hod/měs**

Výsledky ke dni 10. 3. 2011

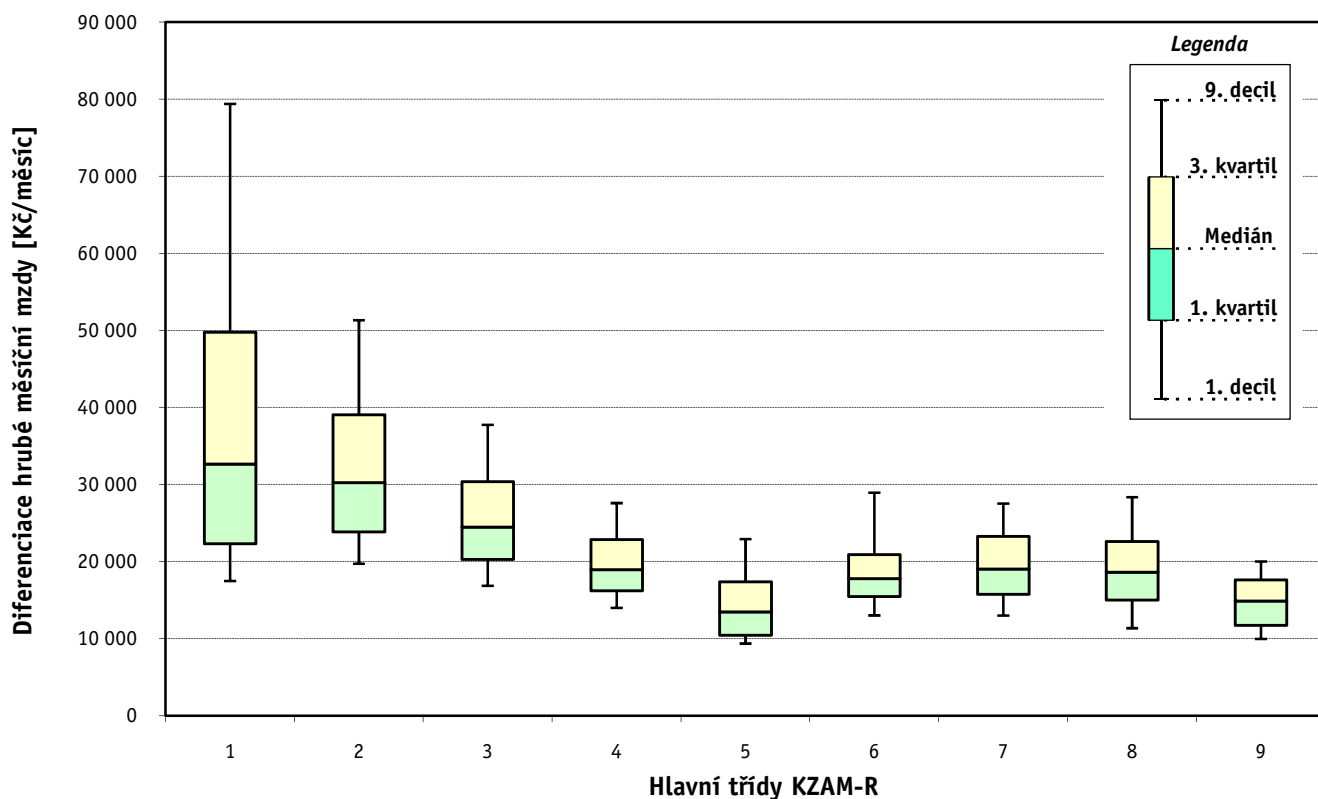
### Hrubá měsíční mzda a její složky, diference, placená doba podle hlavních tříd zaměstnání KZAM-R

kraj: **Pardubický**

Hlavní třída zaměstnání KZAM - R	Struktura zaměstnanců	Medián
	%	Kč/měs

1 Zákodárci, vedoucí a řídící pracovníci	7,2	<b>32 683</b>
2 Vědečtí a odborní duševní pracovníci	7,2	<b>30 236</b>
3 Techničtí, zdravotničtí a pedagogičtí pracovníci	20,0	<b>24 497</b>
4 Nižší administrativní pracovníci	7,2	<b>18 967</b>
5 Provozní pracovníci ve službách a obchodu	6,4	<b>13 487</b>
6 Dělníci v zemědělství, lesnictví a rybářství	2,1	<b>17 817</b>
7 Řemeslníci, výrobci a zpracovatelé	21,7	<b>19 055</b>
8 Obsluha strojů a zařízení	23,2	<b>18 616</b>
9 Pomocní a nekvalifikovaní pracovníci	5,0	<b>14 878</b>

<b>C E L K E M - podnikatelská sféra</b>	<b>100</b>	<b>20 300</b>
--	------------	---------------

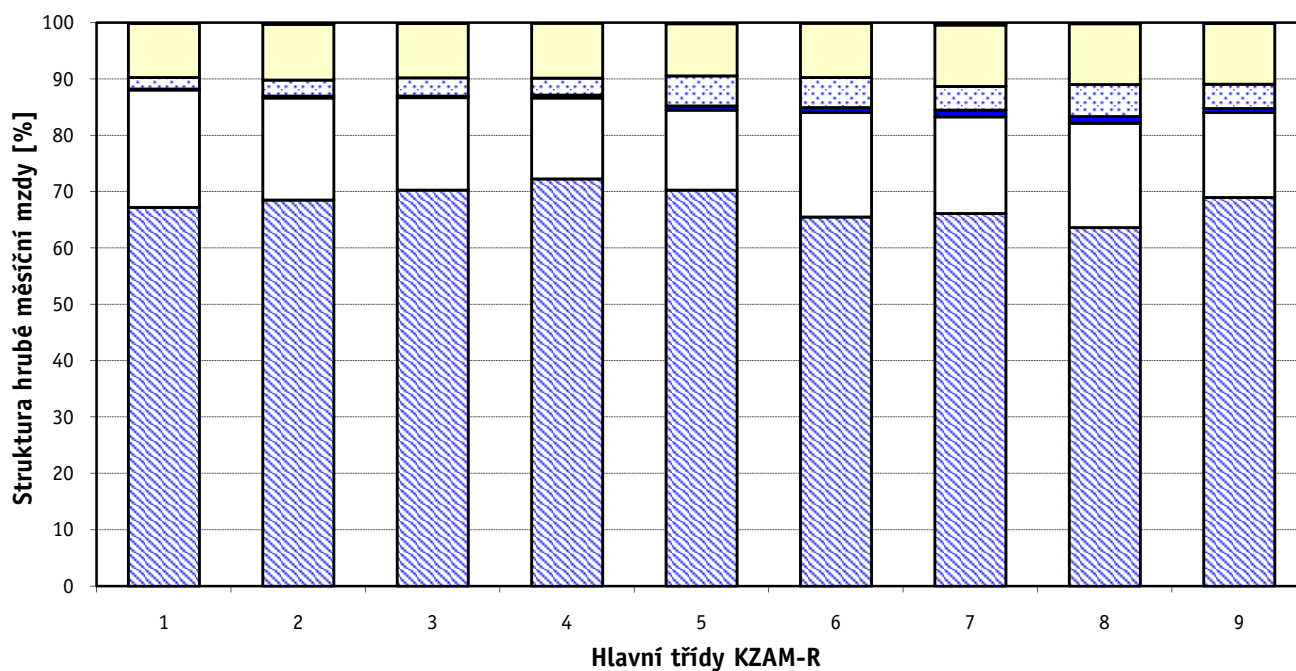




### Hrubá měsíční mzda a její složky, diferenciacie, placená doba podle hlavních tříd zaměstnání KZAM-R

kraj: **Pardubický**

Diferenciace				Průměr	Vybrané složky hrubé měsíční mzdy					Placená doba
1. decil	1. kvartil	3. kvartil	9. decil		prémie a odměny	příplatky za přesčas	příplatky ostatní	náhrady	odměny za pohotovost	
Kč/měs	Kč/měs	Kč/měs	Kč/měs	Kč/měs	%	%	%	%	%	hod/měs
17 490	22 309	49 781	79 397	45 676	20,9	0,2	2,0	9,6	0,1	<b>172,8</b>
19 724	23 883	39 050	51 328	33 810	18,1	0,3	2,8	9,9	0,3	<b>172,7</b>
16 873	20 282	30 400	37 741	26 939	16,4	0,3	3,2	9,7	0,1	<b>172,4</b>
14 002	16 207	22 850	27 595	20 313	14,4	0,5	3,0	9,8	0,1	<b>171,2</b>
9 373	10 431	17 398	22 919	15 056	14,3	0,7	5,4	9,2	0,2	<b>175,3</b>
13 031	15 476	20 929	28 935	19 869	18,6	0,9	5,3	9,7	0,0	<b>184,3</b>
13 014	15 786	23 280	27 537	19 923	17,2	1,2	4,2	10,9	0,4	<b>175,5</b>
11 368	15 029	22 627	28 376	19 412	18,5	1,2	5,7	10,8	0,2	<b>176,8</b>
9 961	11 735	17 648	20 017	14 983	15,1	0,7	4,3	10,8	0,1	<b>173,0</b>
<b>12 305</b>	<b>16 023</b>	<b>26 343</b>	<b>35 000</b>	<b>23 534</b>	<b>17,5</b>	<b>0,7</b>	<b>3,8</b>	<b>10,2</b>	<b>0,2</b>	<b>174,5</b>



Výsledky ke dni 10. 3. 2011

### Hrubá měsíční mzda a její složky, diference, placená doba podle podskupin zaměstnání KZAM-R

kraj: **Pardubický**

Podskupiny zaměstnání KZAM-R	Počet zaměstnanců přepočtený podle placených měsíců	Medián
		Kč/měs
1210 Ředitelé a prezidenti velkých organizací, podniků	136	95 540
1221 Vedoucí pracovníci v zemědělství, lesnictví, rybářství a myslivosti	40	40 553
1222 Vedoucí pracovníci v průmyslu (ve výrobě)	418	50 018
1223 Vedoucí pracovníci ve stavebnictví a zeměměřičství	108	42 221
1224 Vedoucí pracovníci ve velkoobchodě a v maloobchodě	472	20 998
1225 Vedoucí pracovníci v restauracích a hotelích	11	27 007
1226 Vedoucí pracovníci v dopravě, skladování, telekomunik. a na poštovních úřadech	293	26 495
1227 Vedoucí pracovníci v organizacích zaměřených na poskytování obchodních služeb	127	54 905
1229 Vedoucí pracovních dílčích celků jinde neuvedení (kulturních,zdravotn.,školských)	179	47 531
1231 Vedoucí pracovníci finančních a hospodářských (správních) útvarů	253	55 572
1232 Vedoucí pracovníci personálních útvarů a útvarů průmyslových vztahů	53	41 689
1233 Vedoucí pracovníci obytných útvarů (včetně průzkumu trhu)	167	47 096
1234 Vedoucí pracovníci reklamních útvarů a útvarů pro styk s veřejností	32	22 348
1235 Vedoucí pracovníci zásobovacích útvarů	114	38 909
1236 Vedoucí pracovníci výpočetních útvarů	53	53 264
1237 Vedoucí pracovníci výzkumných a vývojových útvarů	113	40 658
1239 Vedoucí pracovníci ostatních útvarů jinde neuvedení	179	45 561
1311 Vedoucí, ředitelé v zemědělství,lesnictví,rybářství a myslivosti	22	27 653
1312 Vedoucí, ředitelé v průmyslu (ve výrobě)	177	32 663
1313 Vedoucí, ředitelé ve stavebnictví a zeměměřičství	44	43 820
1314 Vedoucí, ředitelé ve velkoobchodu a maloobchodu	293	19 122
1315 Vedoucí, ředitelé v restauracích a hotelích	15	27 757
1316 Vedoucí, ředitelé v dopravě, skladování, telekomunikacích a na poštovních úřadech	63	35 260
1317 Vedoucí, ředitelé v podnicích poskytujících obchodní služby	56	58 966
1318 Vedoucí, ředitelé pečovatelských, úklidových a podobných služeb	14	28 923
1319 Vedoucí, ředitelé malých organizací ostatní (kultura,zdravotnictví,školsství)	20	35 160
2113 Chemici	126	26 053
2119 Ostatní vědci a odborníci v příbuzných oborech jinde neuvedení	19	24 314
2131 Projektanti a analytici výpočetních systémů	31	40 427
2132 Programátoři	207	33 819
2139 Ostatní odborníci zabývající se výpočetní technikou jinde neuvedení	256	34 878
2142 Projektanti staveb a areálů, stavební inženýři	126	43 165
2143 Projektanti elektrotechnických zařízení, elektroinženýři	326	31 337
2144 Projektanti elektronických systémů a telekomunikačních sítí, inženýři - elektronik	55	38 318
2145 Projektanti a konstruktéři strojních zařízení, strojní inženýři	167	32 767
2146 Chemičtí inženýři, technologové	20	36 624
2149 Ostatní architekti, projektanti, konstruktéři a techničtí inženýři (tvůrčí pracovníci)	271	25 402
2211 Bakteriologové, biologové, ekologové, zoologové a odborníci v příbuzných oborech	40	27 658
2212 Farmakologové, anatomové, biochemici, fyziologové, patologové	12	31 228
2213 Agronomové, šlechtitelé a odborníci v příbuzných oborech	29	32 465
2221 Lékaři, ordináři (kromě zubních lékařů)	545	35 718
2224 Farmaceuti, magistři v lékárně, lékárníci	62	34 921
2359 Ostatní odborní pedagogičtí pracovníci jinde neuvedení (odborní instruktoři)	23	35 211
2411 Odborní pracovníci na úseku účetnictví, financí, daní, apod., hlavní účetní	241	31 439

### Hrubá měsíční mzda a její složky, diference, placená doba podle podskupin zaměstnání KZAM-R

kraj: **Pardubický**

Diference				Průměr	Vybrané složky hrubé měsíční mzdy					Placená doba
1. decil	1. kvartil	3. kvartil	9. decil		prémie a odměny	příplatky za přesčas	příplatky ostatní	náhrady	odměny za pohotovost	
Kč/měs	Kč/měs	Kč/měs	Kč/měs	Kč/měs	%	%	%	%	%	hod/měs
33 178	54 154	168 741	300 047	147 494	28,6	0,0	5,5	7,8	0,0	171,4
23 047	25 692	58 253	66 699	43 214	22,9	0,0	0,0	8,5	0,0	173,7
27 989	37 649	75 309	112 590	68 247	20,7	0,2	3,1	9,8	0,1	171,1
28 815	35 330	63 986	88 389	52 294	16,1	0,3	1,8	11,8	0,0	175,6
11 181	14 700	26 674	42 402	24 652	14,0	0,2	2,8	9,6	0,1	174,8
17 213	21 432	35 115	39 657	27 688	23,1	0,0	4,2	10,6	0,0	174,7
21 336	23 667	35 138	54 326	34 035	11,6	0,1	1,7	11,4	0,6	163,7
36 016	43 326	84 991	119 047	71 510	27,3	0,0	2,1	9,8	0,0	173,2
25 759	32 546	65 051	86 103	51 831	15,7	0,0	9,3	12,3	0,1	171,5
30 014	37 833	96 742	133 438	79 057	23,4	0,1	1,5	9,8	0,0	170,6
25 308	29 330	65 878	118 715	65 261	21,7	0,0	2,3	11,0	0,2	170,2
27 489	35 737	68 955	102 029	67 588	29,7	0,0	0,8	10,1	0,0	168,1
18 832	19 241	39 101	55 031	31 525	13,4	0,4	3,2	12,2	0,0	169,2
23 277	27 978	61 126	89 621	48 024	16,8	0,5	1,5	10,3	0,0	175,9
30 224	37 290	70 573	87 895	57 793	12,3	0,2	2,4	9,8	0,2	171,6
26 076	31 083	61 185	83 955	50 048	19,3	0,1	0,8	10,1	0,2	167,0
22 467	30 061	60 979	83 333	49 780	18,0	0,1	0,7	9,7	0,0	168,4
20 846	22 404	30 583	42 998	32 085	17,8	0,0	0,3	8,8	0,0	174,8
20 924	24 990	39 718	55 215	36 918	13,4	1,3	4,7	9,1	0,2	180,2
19 435	31 296	91 597	125 948	68 872	34,0	0,0	0,0	12,4	0,0	173,3
14 000	16 164	26 990	42 115	25 362	18,3	0,5	3,9	9,3	0,0	177,2
15 126	21 283	33 060	37 189	28 288	22,3	1,1	0,8	8,9	0,0	179,2
24 634	28 025	43 253	51 443	36 544	13,9	0,2	1,6	10,8	0,0	166,6
31 208	47 874	78 370	102 769	67 875	29,6	0,0	1,3	9,7	0,0	174,1
18 515	26 444	31 728	40 059	29 561	21,2	0,0	0,8	8,5	0,0	172,9
22 201	31 336	43 787	81 229	51 031	23,8	0,0	2,0	9,7	0,0	171,8
19 468	22 039	30 947	38 047	28 551	13,9	0,0	3,2	11,4	0,1	166,2
19 377	20 146	45 553	52 996	31 439	16,4	0,0	0,1	11,1	0,0	166,9
26 971	29 206	47 121	51 863	38 827	12,4	0,1	3,3	10,2	0,9	173,3
23 931	27 760	42 456	57 356	37 750	19,8	0,2	0,9	9,5	0,4	172,0
25 160	28 875	43 893	56 192	38 667	12,5	0,6	3,3	9,5	1,7	173,3
25 081	28 472	53 100	65 544	42 686	18,7	0,6	1,4	10,9	0,4	172,8
23 423	26 313	41 051	51 605	35 989	13,5	0,5	1,9	10,4	0,7	177,5
27 057	28 904	51 351	66 885	43 488	18,1	0,2	0,3	9,3	2,2	170,1
22 038	27 983	39 103	48 634	34 316	12,8	0,2	0,6	10,0	0,0	169,5
24 404	27 100	44 950	57 119	37 825	18,3	0,9	0,7	10,4	0,0	170,4
16 169	21 043	31 069	38 152	27 509	11,1	0,4	1,5	10,6	0,0	168,1
19 551	24 264	32 075	39 479	28 556	12,6	0,1	1,7	10,4	0,0	171,6
21 776	28 815	53 988	67 312	40 381	12,7	0,0	7,7	11,9	0,0	173,0
23 583	28 110	38 880	43 828	33 058	21,2	0,5	0,5	8,8	0,0	176,6
21 828	27 983	50 072	70 113	41 828	12,6	1,1	12,4	9,9	1,5	177,9
29 076	31 709	46 110	54 262	38 817	9,8	2,5	5,0	10,0	0,6	176,2
20 885	25 707	42 998	57 648	36 384	16,2	0,0	0,2	11,1	0,0	171,8
20 562	25 668	42 127	56 691	36 484	17,0	0,1	0,8	10,1	0,0	170,6

**1. - 4. čtvrtletí 2010****RSCP - podnikatelská sféra**

Výsledky ke dni 10. 3. 2011

**Hrubá měsíční mzda a její složky, diference, placená doba  
podle podskupin zaměstnání KZAM-R**kraj: **Pardubický**

Podskupiny zaměstnání KZAM-R	Počet zaměstnanců přepočtený podle placených měsíců	Medián
		Kč/měs
2412 Odborní pracovníci na úseku zaměstnaneckých, personálních věcí	58	27 432
2413 Odborní pracovníci v bankovníctví a pojišťovnictví	735	32 453
2419 Ostatní odborní pracovníci v oblasti podnikání	317	33 557
2421 Právníci, právní poradci (mimo advokacie a soudnictví)	29	41 936
2433 Odborní pracovníci v informacích (např. vti)	322	21 875
2441 Ekonomové - vědečtí pracovníci, specialisté, experti	111	32 697
2451 Spisovatelé, autoři, kritikové, novináři, redaktori	40	23 942
2470 Odborní administrativní pracovníci jinde neuvedení	79	26 825
3111 Technici ve fyzikálních a příbuzných oborech	14	28 339
3112 Stavební technici	290	31 863
3113 Elektrotechnici	448	30 782
3114 Elektronici a technici v radiokomunikacích a telekomunikacích	662	23 949
3115 Strojírenští technici	1 194	27 175
3116 Chemičtí technici	289	26 337
3118 Technici v kartografii, kresličtí a zeměměřičtí	184	28 070
3119 Ostatní techničtí pracovníci jinde neuvedení	979	27 295
3121 Poradci ve výpočetní technice	79	34 609
3122 Operátoři a obsluha výpočetní techniky	156	24 990
3123 Operátoři průmyslových robotů, nc strojů	33	21 908
3129 Ostatní technici ve výpočetní technice jinde neuvedení	33	27 425
3134 Obsluha lékařských zařízení	50	23 210
3151 Kolaudační technici a technici protipožární ochrany	25	33 739
3152 Bezpečnostní technici a technici pro kontrolu zdravotní nezávadnosti a jakosti	246	27 567
3160 Technici železničního provozu	409	31 153
3211 Technici a laboranti v oblasti biologie a v příbuzných oborech	190	20 816
3212 Technici v agronomii, v lesnictví a v zemědělství	186	26 036
3221 Asistenti zdravotničtí	70	18 242
3223 Dietetici a odborníci na výživu	17	20 508
3226 Rehabilitační a fyzioterapeutičtí pracovníci (vč. odborných masérů)	104	21 167
3228 Farmaceutičtí asistenti	54	21 139
3229 Ostatní střední zdravotničtí pracovníci jinde neuvedení	13	21 764
3231 Ošetřovatelé, všeobecné zdravotní sestry	1 151	23 336
3232 Ženské sestry, porodní asistentky	125	24 649
3233 Sestry pro péči o dítě	114	26 698
3235 Sestry pro intenzivní péči	230	25 662
3412 Pojišťovací agenti	452	31 432
3415 Obchodní cestující, profesionální poradci v obchodě, obchodní zástupci	281	31 028
3416 Nákupčí	441	23 299
3417 Odhadci a zbožíznalci	35	30 054
3419 Ostatní pracovníci - obchodní zprostředkovatelé jinde neuvedení	35	35 144
3421 Obchodní agenti	380	25 623
3422 Odbytoví a přepravní agenti	481	24 292
3429 Ostatní obchodní agenti a makléři jinde neuvedení	19	25 097
3431 Odborné sekretářky, sekretáři	147	25 065

### Hrubá měsíční mzda a její složky, diference, placená doba podle podskupin zaměstnání KZAM-R

kraj: **Pardubický**

Diference				Průměr	Vybrané složky hrubé měsíční mzdy					Placená doba
1. decil	1. kvartil	3. kvartil	9. decil		prémie a odměny	příplatky za přesčas	příplatky ostatní	náhrady	odměny za pohotovost	
Kč/měs	Kč/měs	Kč/měs	Kč/měs	Kč/měs	%	%	%	%	%	hod/měs
20 613	23 859	39 051	54 026	33 477	14,7	0,3	1,2	10,4	0,0	<b>174,8</b>
22 061	26 470	43 244	57 962	37 593	19,7	0,1	0,9	9,7	0,0	<b>174,7</b>
24 011	27 567	44 880	59 868	38 126	14,4	0,1	2,1	12,1	0,2	<b>167,8</b>
24 268	32 517	52 114	66 288	43 659	16,6	0,1	1,7	10,4	0,0	<b>169,8</b>
17 148	18 295	30 024	42 509	26 315	16,0	2,0	2,1	9,6	0,0	<b>163,5</b>
21 677	26 325	40 952	55 520	36 117	17,1	0,1	1,6	10,4	0,1	<b>168,8</b>
18 740	20 978	28 055	30 670	25 278	10,6	0,0	2,9	9,1	0,0	<b>176,3</b>
19 157	23 970	38 048	44 107	31 974	15,9	0,1	3,0	10,1	0,3	<b>169,8</b>
18 233	21 862	35 483	38 893	28 675	16,4	0,1	2,1	10,9	0,0	<b>171,7</b>
21 995	26 444	39 347	46 821	33 397	13,1	0,6	1,6	10,7	1,0	<b>172,7</b>
21 555	25 172	39 303	44 636	32 729	16,5	0,5	6,1	9,8	0,6	<b>170,7</b>
19 410	21 532	27 280	35 750	26 209	13,3	1,8	4,9	9,8	0,4	<b>181,0</b>
19 899	23 169	32 533	40 382	29 096	15,3	0,5	2,1	10,4	0,1	<b>169,6</b>
19 844	23 626	29 035	34 729	26 931	9,5	0,5	7,3	11,0	0,0	<b>166,2</b>
20 313	22 530	33 544	37 118	28 564	11,6	0,2	2,3	10,2	0,0	<b>172,5</b>
18 120	22 269	35 506	44 319	30 478	13,7	0,4	2,5	9,8	0,3	<b>170,1</b>
21 426	28 402	41 288	55 180	36 586	17,1	0,0	1,1	10,1	0,4	<b>170,2</b>
18 039	20 500	29 528	39 192	26 348	13,7	0,3	6,8	9,4	1,1	<b>170,0</b>
17 154	18 678	25 129	31 464	24 059	13,5	0,7	9,7	10,1	0,0	<b>174,6</b>
22 616	25 448	32 158	36 370	29 567	8,8	0,5	8,6	8,9	2,4	<b>171,5</b>
19 990	21 883	27 249	30 051	24 434	3,0	1,6	10,4	11,3	0,1	<b>179,7</b>
25 920	29 623	36 910	42 990	34 596	11,7	0,8	7,3	10,9	2,4	<b>169,5</b>
17 862	20 571	33 389	40 101	28 435	19,9	0,4	3,1	9,5	0,1	<b>171,8</b>
27 864	29 573	33 059	35 433	31 490	5,8	1,4	12,0	12,2	0,4	<b>165,8</b>
16 974	19 171	23 172	27 606	21 712	6,0	0,6	7,6	11,5	0,2	<b>174,4</b>
18 634	20 752	30 148	33 151	26 340	21,8	0,1	0,7	9,4	0,1	<b>176,7</b>
15 527	16 836	19 347	20 839	18 309	1,8	0,5	16,4	9,4	0,0	<b>167,1</b>
16 773	19 821	21 803	31 382	21 731	6,4	0,1	8,7	10,0	0,0	<b>174,4</b>
17 953	19 410	23 088	25 522	21 402	8,1	0,1	5,4	11,3	0,0	<b>173,1</b>
17 536	19 392	22 882	25 566	21 510	8,4	0,6	4,9	10,0	0,0	<b>176,8</b>
16 864	19 495	25 080	27 766	21 948	2,0	0,2	16,5	9,2	0,0	<b>167,8</b>
19 425	21 002	26 406	29 296	24 051	5,2	0,4	14,6	10,1	0,3	<b>169,7</b>
20 712	22 127	26 747	29 812	24 858	4,0	0,6	16,7	9,7	0,0	<b>169,5</b>
22 327	24 442	28 689	30 308	26 398	5,0	0,4	17,1	9,4	0,2	<b>167,8</b>
20 994	22 624	28 173	29 904	25 604	5,0	0,7	16,6	9,8	0,4	<b>169,6</b>
21 802	25 476	44 411	58 133	37 798	23,6	0,0	0,5	10,6	0,0	<b>173,9</b>
17 165	21 595	43 358	58 197	35 526	25,5	0,1	2,1	9,0	0,0	<b>171,6</b>
17 506	19 905	29 351	36 627	25 908	13,0	0,2	1,3	10,2	0,0	<b>172,0</b>
17 104	26 588	38 383	41 900	31 019	15,6	0,6	0,2	10,0	0,0	<b>174,9</b>
26 449	27 357	37 679	41 608	35 206	24,3	0,5	0,8	9,7	0,0	<b>176,5</b>
16 604	20 429	33 594	43 160	29 977	17,4	0,1	0,6	9,9	0,1	<b>171,1</b>
17 091	20 533	29 537	40 566	28 603	17,0	0,2	2,0	10,1	0,0	<b>169,1</b>
20 293	22 814	31 270	37 304	27 789	11,9	0,0	2,3	11,7	0,0	<b>170,0</b>
14 727	18 743	31 554	41 590	26 505	14,4	0,1	1,0	10,8	0,0	<b>170,1</b>

Výsledky ke dni 10. 3. 2011

### Hrubá měsíční mzda a její složky, diference, placená doba podle podskupin zaměstnání KZAM-R

kraj: **Pardubický**

Podskupiny zaměstnání KZAM-R	Počet zaměstnanců přepočtený podle placených měsíců	Medián
		Kč/měs
3433 Pracovníci v oblasti účetnictví, fakturace, rozpočetnictví, kalkulace	916	22 415
3434 Pracovníci v oblasti statistiky a matematiky	11	23 567
3435 Pracovníci v oblasti práce a mezd (kromě účetních)	40	25 042
3436 Referenti osobních oddělení	98	24 416
3439 Ostatní odborní administrativní pracovníci jinde neuvedení	841	21 288
4112 Kancelářští a manipulační pracovníci a obsluha zařízení na zpracování textu	33	19 957
4113 Pracovníci přípravy dat výpočetní techniky	131	17 825
4115 Sekretářky, sekretáři	284	21 085
4121 Nižší účetní	156	18 616
4123 Nižší finanční, daňoví úředníci a úředníci v příbuzných oborech	30	28 255
4131 Úředníci ve skladech	860	18 951
4132 Úředníci ve výrobě (např. výrobní plánovači)	145	20 624
4133 Úředníci v dopravě a v přepravě (dispečeri, kontrolori apod.)	280	30 035
4141 Řadoví knihovníci, archiváři, evidenční pracovníci	24	18 361
4190 Ostatní nižší úředníci jinde neuvedení	57	20 800
4211 Pokladníci (v bankách, pojišťovnách, spořitelnách, na poště)	139	20 272
4212 Úředníci na přepážkách a směnárníci	453	20 618
4213 Pokladníci v obchodě, společném stravování apod.	673	14 343
4214 Prodavači vstupenek, jízdenek apod.	153	22 536
4215 Bookmakeři, krupiéři a úředníci sázkových kanceláří	99	14 912
4216 Inkasisté (výběrčí dluhů)	51	21 413
4222 Recepční	63	17 380
4223 Telefonisté	91	16 769
4224 Informátoři	414	25 191
5121 Pracovníci dohlížející nad obsluhujícím personálem, hospodyně	16	23 232
5122 Kuchaři	310	14 683
5123 Číšníci, servírky	80	14 795
5132 Pečovatelé a pomocní ošetřovatelé v zařízeních sociální péče, v nemocnicích	483	14 475
5161 Hasiči, požárníci	132	24 034
5169 Ostatní pracovníci ochrany a ostrahy jinde neuvedení	611	11 210
5211 Prodavači v obchodech	2 033	13 835
6111 Pěstitelé polních plodin	14	13 351
6121 Chovatelé hospodářských zvířat (kromě drůbeže a včel)	258	18 608
6122 Chovatelé drůbeže	151	16 910
6129 Ostatní chovatelé, ošetřovatelé zvířat jinde neuvedení (v rezervacích, stájích apod.)	10	18 676
6141 Dělníci pro pěstění a ošetřování lesa	35	12 176
6142 Dělníci pro těžbu dřeva (kromě obsluhy pojízdných zařízení)	14	16 522
7122 Zedníci, kameníci, omítkáři	189	17 781
7123 Betonáři, dělníci specializovaní na pokládání betonových povrchů	26	19 439
7124 Tesaři a truhláři	77	22 165
7125 Stavební montážníci	160	32 478
7129 Ostatní stavební dělníci hlavní stavební výroby a pracovníci v ostatních oborech	266	21 691
7136 Instalatéři, potrubáři, stavební zámečníci, klempíři	226	25 127
7137 Stavební a provozní elektrikáři	92	22 049

### Hrubá měsíční mzda a její složky, diference, placená doba podle podskupin zaměstnání KZAM-R

kraj: **Pardubický**

Diference				Průměr	Vybrané složky hrubé měsíční mzdy					Placená doba
1. decil	1. kvartil	3. kvartil	9. decil		prémie a odměny	příplatky za přesčas	příplatky ostatní	náhrady	odměny za pohotovost	
Kč/měs	Kč/měs	Kč/měs	Kč/měs	Kč/měs	%	%	%	%	%	hod/měs
15 842	18 574	27 140	34 201	24 180	15,8	0,2	1,8	10,3	0,0	170,7
19 900	20 574	32 186	52 530	31 145	16,6	0,3	3,6	10,1	0,0	169,8
18 911	20 796	32 177	47 117	29 971	17,9	0,1	1,5	10,3	0,1	165,4
17 007	20 547	28 135	34 582	25 212	10,3	0,2	1,6	10,2	0,1	170,3
15 517	17 883	25 908	32 900	23 362	13,9	0,1	4,0	10,5	0,1	172,3
14 240	16 703	23 449	27 453	20 303	10,9	0,4	5,3	11,0	0,0	170,3
13 541	14 965	21 689	25 920	18 518	12,0	0,2	4,3	8,4	0,0	173,9
14 696	17 501	25 101	28 633	21 905	15,2	0,2	1,6	10,3	0,0	172,2
13 444	15 840	22 310	27 142	19 754	17,2	0,2	0,5	9,3	0,0	171,9
21 507	23 446	36 751	43 039	33 818	27,8	0,0	0,3	10,1	0,0	173,0
13 347	16 210	21 644	25 621	19 408	14,5	1,0	3,6	11,0	0,1	174,2
15 468	17 760	24 788	31 331	22 656	11,7	0,4	3,1	10,6	0,0	170,8
19 966	23 080	40 179	42 672	31 442	5,8	1,3	13,3	10,8	0,1	168,6
16 995	17 666	21 558	22 751	20 121	10,7	0,2	2,0	11,0	0,0	174,5
13 384	15 230	25 523	40 095	24 170	10,5	0,0	0,5	11,0	0,0	172,4
16 757	18 820	21 362	26 373	20 734	10,0	0,1	2,1	10,1	0,0	169,6
18 099	19 362	23 392	28 963	22 321	11,2	0,0	1,4	10,5	0,0	164,1
10 444	12 229	16 043	17 909	14 345	6,6	0,4	5,5	8,6	0,0	175,1
18 711	21 059	24 858	27 314	22 544	6,6	1,2	11,5	13,2	0,0	168,5
11 040	12 888	17 608	20 289	15 591	22,2	0,3	9,6	9,1	0,0	168,9
16 413	17 445	23 459	25 910	21 313	4,1	0,0	0,0	9,9	0,0	174,2
14 640	15 255	19 732	20 697	17 588	9,8	0,3	8,6	9,9	0,0	168,9
12 095	14 323	21 516	27 450	19 190	6,8	0,7	2,5	11,1	0,0	165,9
17 788	20 653	30 192	34 550	25 899	13,5	1,6	1,7	10,6	0,0	169,8
13 717	18 083	32 739	48 419	26 866	15,5	0,7	1,4	7,6	0,0	180,4
10 520	12 036	17 993	21 434	15 489	14,0	0,9	4,0	9,2	0,0	176,9
13 114	13 904	16 141	17 492	15 296	7,3	1,6	8,5	8,3	0,0	186,3
12 384	13 317	16 419	18 656	15 060	0,9	0,4	15,6	10,5	0,1	171,6
15 829	17 476	30 369	33 131	24 241	8,6	1,4	14,0	10,4	5,4	170,2
9 014	9 544	15 512	19 634	13 040	7,8	1,0	8,2	8,4	0,0	172,4
10 562	11 911	16 125	19 410	14 597	10,4	0,4	4,0	9,3	0,0	175,9
12 207	12 386	17 084	19 005	15 033	21,9	0,6	1,3	11,5	0,0	177,9
15 405	17 143	20 585	22 194	18 895	21,3	1,1	5,9	9,0	0,1	185,3
13 775	15 428	20 514	24 425	19 109	38,2	0,1	4,8	8,8	0,0	177,3
13 665	13 890	30 588	46 074	24 174	28,1	0,4	0,2	8,5	0,0	173,3
10 764	11 610	13 282	15 434	12 648	7,3	0,1	2,3	12,8	0,0	172,9
15 443	15 637	18 435	19 308	17 446	5,9	0,0	1,8	13,6	0,0	170,9
13 490	15 147	21 464	26 724	19 034	18,1	1,9	1,0	12,2	0,0	182,6
13 625	16 738	25 389	32 863	21 822	6,5	2,6	0,8	13,7	0,0	182,1
16 126	18 862	26 634	31 187	22 899	15,4	1,8	1,2	13,6	0,0	180,0
24 588	27 692	36 100	39 913	32 004	15,6	2,0	2,8	11,7	4,0	190,7
17 916	19 514	24 436	28 262	22 365	14,4	1,7	1,8	13,5	0,5	180,8
17 370	21 487	27 026	29 941	24 274	19,9	0,6	1,9	11,2	3,7	171,7
15 960	18 913	26 437	34 390	24 341	22,5	1,6	6,3	9,6	1,9	178,4

**1. - 4. čtvrtletí 2010****RSCP - podnikatelská sféra**

Výsledky ke dni 10. 3. 2011

**Hrubá měsíční mzda a její složky, diference, placená doba  
podle podskupin zaměstnání KZAM-R**kraj: **Pardubický**

Podskupiny zaměstnání KZAM-R	Počet zaměstnanců přepočtený podle placených měsíců	Medián
		Kč/měs
7139 Ostatní dělníci zajišťující dokončovací stavební práce a dělníci v příbuzných obor.	13	<b>20 181</b>
7142 Lakýrníci a pracovníci v příbuzných oborech	234	<b>24 196</b>
7211 Formíři a jádraři	17	<b>24 108</b>
7212 Svářeči, řezači plamenem a páječi	441	<b>23 707</b>
7213 Výrobci a opraváři výrobků a dílů z plechů	87	<b>23 273</b>
7214 Montéři kovových konstrukcí	21	<b>19 275</b>
7221 Kováři, obsluha kovací lisů, obsluha bucharů	218	<b>13 271</b>
7222 Nástrojaři, kovodeláři, kovodělníci, zámečníci	1 758	<b>21 469</b>
7223 Seřizovači a obsluha obráběcích strojů (kromě automatických a poloautomatických)	743	<b>23 447</b>
7224 Brusíči, leštiči a ostříči nástrojů	66	<b>19 777</b>
7231 Mechanici a opraváři motorových vozidel	223	<b>22 440</b>
7234 Mechanici a opraváři kolejových vozidel	340	<b>23 639</b>
7235 Mechanici a opraváři obráběcích, zemědělských strojů a průmyslového zařízení	796	<b>20 519</b>
7239 Ostatní mechanici a opraváři strojů a zařízení bez elektro jinde neuvedení	449	<b>19 733</b>
7241 Elektromechanici, opraváři a seřizovači různých typů elektrických zařízení	2 677	<b>16 797</b>
7242 Mechanici, opraváři a seřizovači elektrických částí aut, letadel, lodí	198	<b>22 381</b>
7243 Mechanici, seřizovači, opraváři elektronických zařízení	1 303	<b>17 721</b>
7244 Telefonní a telegrafní mechanici, montéři a opraváři	13	<b>22 566</b>
7246 Montéři a opraváři silnoproudých elektrických vedení	172	<b>33 241</b>
7311 Výrobci, mechanici a opraváři přesných přístrojů a zařízení	52	<b>25 491</b>
7322 Dělníci při výrobě skla, skláři vč. brusičů a leštičů	20	<b>12 457</b>
7324 Malíři skla a keramiky a pracovníci v příbuzných oborech (vč. výrobců zrcadel)	35	<b>14 678</b>
7411 Zpracovatelé masa, ryb vč. uzenářů a konzervovačů masa a ryb	352	<b>17 686</b>
7412 Zpracovatelé pekárenských a cukrářských výrobků	189	<b>13 988</b>
7419 Ostatní zpracovatelé - výrobci potravinářských výrobků jinde neuvedení	63	<b>17 082</b>
7422 Umělečtí truhláři, řezbáři, výrobci a opraváři výrobků ze dřeva vč. opravářů	85	<b>15 301</b>
7431 Kvalifikovaní dělníci připravující přírodní vlákno pro další zpracování	37	<b>13 472</b>
7432 Přadláci, ruční tkalci, pletaři a jiní výrobci ručně vyráběných tkanin	80	<b>13 280</b>
7433 Dámští a pánští krejčí a kloboučníci včetně opravářů oděvů	11	<b>11 886</b>
7436 Švadleny, vyšivači a pracovníci v příbuzných oborech	121	<b>12 929</b>
7437 Čalouníci a pracovníci v příbuzných oborech (včetně autočalouníků)	57	<b>20 738</b>
7439 Ostatní dělníci při výrobě textilu, oděvů a výrobků z kůže, kožešin	61	<b>15 009</b>
8122 Obsluha zařízení ve slévárnách (taviči, slévači)	145	<b>29 755</b>
8123 Obsluha zařízení na tepelné zpracování kovů	44	<b>22 920</b>
8139 Obsluha ostatních zařízení na výrobu skla a keramiky	379	<b>29 874</b>
8141 Obsluha pily a jiného zařízení na zpracování dřeva	111	<b>15 876</b>
8151 Obsluha drtičů, mlýnů a míchadel při chemické výrobě	724	<b>18 614</b>
8159 Obsluha ostatních zařízení při chemické výrobě jinde neuvedená	218	<b>16 728</b>
8161 Obsluha zařízení při výrobě a rozvodu elektřiny	124	<b>33 427</b>
8162 Obsluha parních turbín, ohřivačů a motorů	163	<b>23 867</b>
8163 Obsluha zařízení při úpravě, čištění a rozvodu vody	173	<b>22 687</b>
8171 Obsluha automatických nebo poloautomatických montážních linek	286	<b>17 123</b>
8180 Obsluha strojů a zařízení pro práce na železničním svršku	36	<b>24 031</b>
8211 Obsluha automatických nebo poloautomatických obráběcích strojů (kromě 722)	505	<b>23 544</b>



### Hrubá měsíční mzda a její složky, diference, placená doba podle podskupin zaměstnání KZAM-R

kraj: **Pardubický**

Diference				Průměr	Vybrané složky hrubé měsíční mzdy					Placená doba
1. decil	1. kvartil	3. kvartil	9. decil		prémie a odměny	příplatky za přesčas	příplatky ostatní	náhrady	odměny za pohotovost	
Kč/měs	Kč/měs	Kč/měs	Kč/měs	Kč/měs	%	%	%	%	%	hod/měs
19 555	19 980	21 094	22 015	20 404	21,8	1,1	2,5	13,3	1,3	172,5
17 838	21 285	27 732	31 221	24 756	13,1	0,9	4,6	12,0	0,0	166,0
17 399	21 690	25 359	26 586	22 888	11,2	1,6	5,9	9,8	0,0	178,2
17 162	19 911	27 229	35 806	24 897	7,8	1,1	3,2	13,0	0,1	169,7
16 411	19 696	26 741	29 159	23 095	3,7	0,2	0,6	12,0	0,0	166,4
13 008	13 930	21 261	23 026	18 142	23,1	1,1	2,9	10,7	0,2	172,0
12 462	12 889	18 978	23 090	16 060	15,0	0,7	9,2	11,2	0,0	163,4
15 117	17 756	24 684	29 301	21 815	12,7	1,4	3,2	11,1	0,5	171,7
17 046	19 610	27 906	34 157	24 549	22,3	1,8	5,7	11,4	0,0	175,1
14 989	17 844	22 580	24 447	20 013	15,7	0,8	3,0	12,2	0,0	172,2
15 931	18 827	24 361	26 744	21 905	9,7	0,4	1,9	11,5	0,1	166,6
19 220	20 650	26 854	28 687	23 841	15,3	1,0	7,1	13,0	1,2	170,7
15 553	17 319	24 077	29 118	21 557	23,1	1,1	5,8	11,5	0,4	172,8
15 420	16 948	23 458	26 869	20 610	17,3	1,9	8,4	10,1	0,1	174,1
12 875	14 581	20 299	24 652	18 207	9,7	1,4	12,5	10,0	0,4	172,6
18 295	20 444	24 686	28 993	23 120	14,8	0,6	2,2	12,0	0,3	167,9
14 998	16 168	19 856	22 094	18 370	11,1	1,4	5,7	10,9	0,3	176,0
16 325	20 231	24 324	27 922	22 115	6,7	0,2	6,1	10,4	0,4	168,3
20 487	22 774	37 180	39 141	30 797	17,6	1,1	1,5	9,7	5,7	170,8
17 135	19 860	31 742	34 982	26 052	18,4	0,6	8,3	11,3	0,2	169,2
9 727	11 394	14 908	21 351	14 211	11,7	0,5	2,8	13,0	0,0	173,9
10 725	12 243	25 843	29 033	17 480	23,7	0,5	0,2	10,9	0,0	174,3
13 931	15 674	20 398	23 288	18 158	23,6	0,8	7,0	9,8	0,0	178,5
11 440	12 209	16 974	20 358	15 038	17,5	1,3	5,1	11,1	0,0	172,0
10 303	13 723	19 401	20 214	16 532	19,0	0,8	7,6	10,4	0,0	174,0
10 679	13 045	20 103	25 192	16 867	14,4	1,5	2,1	11,1	0,1	175,6
11 667	12 795	14 334	16 623	13 938	14,0	0,8	6,8	11,0	0,0	166,9
10 763	11 830	15 875	17 975	13 881	23,0	1,1	9,6	11,6	0,0	169,0
10 050	10 379	13 508	13 561	12 041	6,7	1,1	7,7	10,4	0,0	178,0
10 460	11 701	14 999	17 004	13 417	14,9	0,9	5,9	12,6	0,0	168,6
15 496	19 207	22 129	25 019	20 478	1,8	0,0	0,1	12,8	0,0	158,5
10 510	11 187	16 454	18 119	14 560	21,9	0,9	7,4	11,2	0,0	168,0
18 057	22 994	33 987	37 806	28 740	22,4	1,8	22,8	9,3	0,0	177,1
18 264	19 776	27 601	32 817	24 277	21,8	2,9	8,0	10,2	0,0	181,7
24 590	27 671	30 623	31 636	28 940	31,3	0,2	3,2	11,2	0,1	163,3
14 129	14 644	18 822	21 781	17 071	4,4	1,7	11,5	10,8	0,0	174,0
16 146	17 497	20 303	21 943	19 019	5,8	0,1	16,8	10,1	0,0	164,1
12 899	14 458	20 574	24 877	18 055	13,9	0,8	5,6	11,4	0,1	168,9
24 629	30 821	38 568	43 459	34 114	11,6	0,7	16,1	10,6	0,4	165,7
13 370	16 047	35 219	38 159	25 179	11,7	1,0	15,2	10,8	0,1	171,1
15 647	18 996	25 653	30 981	22 925	18,3	0,5	10,3	10,3	0,7	167,3
14 593	15 742	19 987	23 936	18 159	9,2	1,0	9,3	9,8	0,0	168,4
22 342	23 054	25 250	31 194	25 520	12,5	0,8	2,7	13,6	1,6	173,1
15 097	18 161	28 468	33 432	23 826	22,5	1,5	6,7	10,7	0,0	176,5

Výsledky ke dni 10. 3. 2011

### Hrubá měsíční mzda a její složky, diference, placená doba podle podskupin zaměstnání KZAM-R

kraj: **Pardubický**

Podskupiny zaměstnání KZAM-R	Počet zaměstnanců přepočtený podle placených měsíců	Medián
		Kč/měs
8212 Obsluha strojů na výrobu maltovin, vápna, cementu, prefabrikátů	132	25 397
8223 Obsluha strojů při konečné úpravě a nanášení ochranných povlaků	58	19 903
8232 Obsluha strojů na výrobu plastových výrobků (vč. laminování)	690	16 694
8240 Obsluha automatických nebo poloautomatických dřevoobráběcích strojů	42	13 346
8251 Obsluha tiskárenských strojů	84	23 812
8253 Obsluha strojů na výrobu předmětů z lepenky (vč.kartonáže)	177	18 318
8262 Obsluha tkacích a pletacích strojů	159	15 867
8264 Obsluha strojů na bělení, barvení, čištění, praní, žehlení textilu	125	12 149
8269 Obsluha ostatních strojů na výrobu textilních, kožešinových a kožených výrobků	293	15 507
8272 Obsluha strojů na výrobu mlékárenských výrobků	58	20 908
8273 Obsluha strojů na mletí zrn a koření	39	18 592
8281 Montážní dělníci montující mechanická zařízení (stroje, vozidla)	1 045	16 063
8282 Montážní dělníci montující elektrická zařízení	711	15 651
8283 Montážní dělníci montující elektronická zařízení	605	17 821
8287 Montážní dělníci montující výrobky z kombinovaných materiálů	108	12 494
8290 Obsluha jiných stacionárních zařízení a ostatní montážní dělníci	128	18 346
8311 Strojvedoucí	489	31 522
8313 Dělníci zabezpečující sestavování vlaků (brzdaři, výhybkáři)	297	23 857
8321 Řidiči osobních a malých dodávkových automobilů, taxikáři	62	20 777
8322 Řidiči sanitních a rzp vozů	29	18 562
8323 Řidiči autobusů, trolejbusů a tramvají	754	22 504
8324 Řidiči nákladních automobilů a tahačů	1 020	19 332
8326 Řidiči speciálních vozidel	30	24 462
8331 Obsluha zemědělských a lesních strojů	188	20 069
8332 Obsluha zemních a příbuzných strojů	175	23 377
8333 Obsluha jeřábů, zdvihacích a podobných manipulačních zařízení	77	21 938
8334 Obsluha vysokozdvizných a ostatních motorových vozíků	536	19 628
9132 Pomocníci a uklízeči v kancelářích, hotelích, nemocnicích a jiných zařízeních	779	11 321
9141 Domovníci, správci domu	15	14 607
9152 Vrátní, hlídači, uváděči a šatnářky	160	12 384
9162 Metaři, čističi záchodků, žump, kanálů a podobných zařízení	23	18 609
9211 Pomocní a nekvalifikovaní dělníci v zemědělství	32	13 921
9312 Pomocní a nekvalifikovaní dělníci na stavbách a údržbě silnic,přehrad	22	21 228
9313 Pomocní a nekvalifikovaní dělníci na stavbách budov	19	20 728
9321 Pomocní a nekvalifikovaní montážní a manipulační dělníci	809	15 904
9322 Ruční balíči a pytlovači	17	17 376
9323 Dělníci nádvorní skupiny (pomocní montéři)	42	14 860
9339 Pomocní a nekvalifikovaní pracovníci v dopravě, ve skladech, v telekomunikacích	720	17 808

### Hrubá měsíční mzda a její složky, diference, placená doba podle podskupin zaměstnání KZAM-R

kraj: **Pardubický**

Diference				Průměr	Vybrané složky hrubé měsíční mzdy					Placená doba
1. decil	1. kvartil	3. kvartil	9. decil		prémie a odměny	příplatky za přesčas	příplatky ostatní	náhrady	odměny za pohotovost	
Kč/měs	Kč/měs	Kč/měs	Kč/měs	Kč/měs	%	%	%	%	%	hod/měs
16 832	19 686	29 276	33 504	24 967	11,4	1,5	7,0	11,0	0,0	<b>181,3</b>
12 921	17 423	23 110	24 585	19 504	24,3	0,7	8,7	10,8	0,1	<b>167,7</b>
13 848	14 952	19 138	21 866	17 549	14,3	0,9	9,6	11,6	0,0	<b>168,9</b>
9 491	11 161	15 209	21 402	14 206	18,8	0,4	1,3	11,9	0,0	<b>168,8</b>
16 547	19 376	30 961	34 331	25 004	17,8	0,8	4,9	9,9	0,0	<b>170,0</b>
14 782	16 106	22 066	24 750	19 076	29,6	0,5	6,9	9,4	0,0	<b>172,1</b>
11 703	13 707	17 908	20 783	16 106	26,8	1,2	9,9	11,0	0,0	<b>169,8</b>
9 906	11 162	13 782	16 594	12 792	13,7	0,6	10,2	11,5	0,0	<b>171,1</b>
12 893	14 235	16 894	17 801	15 447	19,2	0,5	5,4	14,1	0,0	<b>167,1</b>
16 618	19 182	22 366	27 047	20 799	22,5	0,7	15,1	11,0	0,2	<b>184,2</b>
11 976	15 594	20 269	22 489	17 882	17,9	1,4	1,7	10,4	0,1	<b>181,6</b>
11 662	11 899	20 650	24 197	16 927	12,1	1,0	1,4	9,7	0,0	<b>176,5</b>
12 533	14 439	16 946	18 172	15 721	29,7	0,9	6,5	12,2	0,1	<b>172,3</b>
16 611	17 191	18 989	20 228	17 862	15,1	1,6	6,3	11,6	0,0	<b>177,5</b>
10 760	11 665	17 495	27 179	15 635	15,9	1,6	2,6	12,9	0,0	<b>176,3</b>
12 805	14 576	21 694	27 571	19 096	25,2	2,1	6,3	11,8	0,0	<b>172,1</b>
28 695	29 729	32 956	34 239	31 261	3,9	1,4	14,7	11,4	0,0	<b>163,8</b>
21 065	22 538	25 420	26 917	24 092	3,9	1,4	12,9	11,8	0,0	<b>164,5</b>
14 078	16 775	23 669	28 034	20 781	21,0	2,6	2,6	9,0	0,1	<b>181,0</b>
15 340	16 039	21 668	22 447	18 926	1,4	2,5	14,6	9,0	5,0	<b>185,1</b>
17 602	19 067	24 215	26 278	22 234	8,8	1,7	16,7	8,8	2,1	<b>181,2</b>
10 378	15 129	22 556	26 851	19 263	17,1	1,3	4,6	9,6	0,1	<b>179,8</b>
18 703	20 717	27 833	31 041	24 787	24,2	2,0	3,4	13,2	1,7	<b>182,6</b>
17 179	18 492	22 330	25 717	20 868	22,9	3,0	2,3	10,7	0,1	<b>198,7</b>
17 830	20 553	27 232	32 929	24 274	14,2	1,7	3,0	13,2	0,2	<b>182,4</b>
15 096	18 123	33 111	41 064	25 420	16,1	1,6	2,5	12,0	0,9	<b>181,9</b>
14 680	16 606	24 173	28 840	20 702	19,7	1,0	6,6	10,0	0,0	<b>173,0</b>
9 142	10 006	12 514	14 356	11 598	9,9	0,6	4,7	9,7	0,0	<b>174,9</b>
10 375	10 540	17 760	23 285	15 138	13,3	0,8	2,7	9,6	1,7	<b>174,0</b>
9 868	11 188	13 998	15 768	12 814	7,7	0,9	13,1	9,2	0,0	<b>176,5</b>
11 985	14 064	19 852	21 377	17 546	17,6	0,8	3,3	12,2	1,4	<b>174,0</b>
11 526	12 715	16 152	17 200	14 202	20,6	0,6	1,1	10,3	0,1	<b>177,6</b>
17 272	18 807	25 661	29 017	22 058	23,6	1,0	1,0	14,9	0,4	<b>174,9</b>
16 022	17 156	24 025	28 040	21 219	21,8	1,8	4,0	10,8	0,0	<b>186,0</b>
12 482	14 018	19 029	22 743	16 782	21,0	0,9	7,5	10,9	0,0	<b>166,3</b>
14 849	15 811	18 087	18 985	17 153	24,3	1,3	0,1	11,6	0,0	<b>174,7</b>
11 730	13 429	16 963	19 857	15 182	10,0	0,9	4,2	10,9	0,4	<b>176,0</b>
13 258	15 703	19 454	20 961	17 482	12,8	0,9	5,3	11,2	0,1	<b>173,5</b>

Výsledky ke dni 10. 3. 2011

**Průměrná měsíční odpracovaná a neodpracovaná doba zaměstnanců  
podle podskupin zaměstnání KZAM-R**

kraj: Pardubický

Podskupiny zaměstnání KZAM-R	Počet zaměstnanců přečtený podle eviden. měsíců	Odpracovaná doba		Neodpracovaná doba		
		celkem	z toho přesčas	celkem	z toho	
					nemoc	dovolená
		hod/měs	hod/měs	hod/měs	hod/měs	hod/měs
1210 Ředitelé a prezidenti velkých organizací, podniků	138	151,3	0,4	20,1	1,4	14,4
1221 Ved. pracovníci v zemědělství, lesnictví, rybář. a mysliv.	40	152,9	0,0	20,7	2,8	14,6
1222 Vedoucí pracovníci v průmyslu (ve výrobě)	424	150,0	1,9	21,1	1,9	13,8
1223 Vedoucí pracovníci ve stavebnictví a zeměměřičtí	109	152,4	2,2	23,2	1,2	17,4
1224 Vedoucí pracovníci ve velkoobchodě a v maloobchodě	487	152,0	2,0	22,7	5,1	14,7
1225 Vedoucí pracovníci v restauracích a hotelích	12	149,3	0,0	25,7	10,1	12,0
1226 Ved. pracovníci v dopr., skladování, telekom. a na pošt. úř.	300	138,6	0,6	25,1	3,6	16,3
1227 Ved. prac. v organ.zaměřených na poskytování obch.služ.	129	148,1	0,1	25,1	2,7	15,8
1229 Ved. pracovních dílčích celků jinde neuved. (kult.,zdrav.)	181	145,8	0,3	25,7	1,6	19,9
1231 Vedoucí pracovníci finančních a hospodářských útvarů	255	149,4	0,3	21,1	1,3	15,5
1232 Ved. prac. personálních útvarů a útvarů průmysl. vztahů	54	145,6	0,6	24,6	2,9	15,1
1233 Vedoucí pracovníci odbytových útvarů (vč. průzkumu trhu)	169	146,6	0,4	21,4	1,8	15,0
1234 Ved. prac. reklamních útvarů a útvarů pro styk s veřejností	32	146,7	2,9	22,5	1,6	17,0
1235 Vedoucí pracovníci zásobovacích útvarů	115	154,5	4,0	21,3	2,3	14,8
1236 Vedoucí pracovníci výpočetních útvarů	53	152,3	0,9	19,2	0,6	13,9
1237 Vedoucí pracovníci výzkumných a vývojových útvarů	114	145,8	0,4	21,2	0,8	14,9
1239 Vedoucí pracovníci ostatních útvarů jinde neuvedení	183	145,5	0,5	23,0	3,0	15,2
1311 Vedoucí, ředitelé v zemědělství, lesnictví, rybářství	23	155,4	0,0	19,3	4,1	13,5
1312 Vedoucí, ředitelé v průmyslu (ve výrobě)	181	158,4	10,0	21,6	3,6	13,6
1313 Vedoucí, ředitelé ve stavebnictví a zeměměřičtí	44	149,6	0,3	23,6	1,1	17,3
1314 Vedoucí, ředitelé ve velkoobchodu a maloobchodu	301	154,3	4,9	22,7	4,1	14,0
1315 Vedoucí, ředitelé v restauracích a hotelích	15	159,5	5,9	19,6	1,0	14,0
1316 Vedoucí v dopravě, sklad., telekomun. a na pošt. úřadech	63	141,4	1,5	25,1	2,5	16,2
1317 Ved., ředitelé v podnicích poskytujících obchodní služby	57	149,3	0,1	24,9	3,0	16,0
1318 Vedoucí, ředitelé pečovatelských, úklidových a pod. služ.	14	157,8	0,0	15,1	0,0	13,3
1319 Vedoucí, ředitelé malých organizací ostatní (kult.,zdrav.)	20	153,1	0,4	18,7	0,0	16,3
2113 Chemici	129	137,8	0,2	28,4	4,6	15,7
2119 Ostatní vědci a odborníci v příbuz. oborech jinde neuved.	20	140,2	0,1	26,4	4,0	14,1
2131 Projektanti a analytici výpočetních systémů	32	150,2	1,3	23,1	1,3	16,6
2132 Programátoři	209	152,2	1,0	19,9	1,6	14,1
2139 Ostatní odborníci zabývající se výp. tech. jinde neuvedení	257	153,0	3,1	20,3	0,9	14,3
2142 Projektanti staveb a areálů, stavební inženýři	127	149,1	2,8	23,6	1,0	17,7
2143 Projektanti elektrotechnických zařízení, elektroinženýři	329	155,6	3,3	21,8	1,3	15,0
2144 Projektanti elektronických syst. a telekomunikačních sítí	56	146,5	2,4	23,5	4,4	15,5
2145 Projektanti a konstruktéři strojních zařiz., strojní inženýři	169	147,4	1,4	22,0	2,1	14,9
2146 Chemičtí inženýři, technologové	20	148,7	3,7	21,7	0,1	15,6
2149 Ostatní architekti, projektanti, konstrukt.a techn.inženýři	276	144,4	1,9	23,7	2,5	15,0
2211 Bakteriologové, biologové, ekologové, zoologové	41	148,1	0,5	23,6	2,4	16,7
2212 Farmakologové, anatomové, biochemici,fyziolog., patolog.	13	147,9	0,0	25,1	2,3	19,6
2213 Agronomové, šlechtitelé a odborníci v příbuzných oborech	29	156,6	2,5	20,0	0,9	15,2
2221 Lékaři, ordináři (kromě zubních lékařů)	558	151,8	4,2	26,0	3,3	16,6
2224 Farmaceuti, magistři v lékárně, lékárníci	64	151,7	3,7	24,4	3,4	16,5
2359 Ost.odb.pedagogičtí prac.jinde neuvedení (odb.instruktoři)	24	149,2	0,5	22,6	2,6	15,8
2411 Odborní pracov. na úseku účetnictví, financí, daní, apod.	244	147,7	0,8	22,8	2,0	15,2

Výsledky ke dni 10. 3. 2011

**Průměrná měsíční odpracovaná a neodpracovaná doba zaměstnanců  
podle podskupin zaměstnání KZAM-R**

kraj: Pardubický

Podskupiny zaměstnání KZAM-R	Počet zaměstnanců přečtený podle eviden. měsíců	Odpracovaná doba		Neodpracovaná doba		
		celkem	z toho přesčas	celkem	z toho	
					nemoc	dovolená
		hod/měs	hod/měs	hod/měs	hod/měs	hod/měs
2412 Odbor. pracovníci na úseku zaměstnaneckých, pers. věcí	59	152,5	2,1	22,4	2,3	15,0
2413 Odborní pracovníci v bankovníctví a pojišťovnictví	754	148,9	1,2	25,7	4,2	15,8
2419 Ostatní odborní pracovníci v oblasti podnikání	323	143,6	0,4	24,2	2,5	17,2
2421 Právníci, právní poradci (mimo advokacie a soudnictví)	30	145,4	0,1	24,5	2,2	16,3
2433 Odborní pracovníci v informacích (např. vti)	350	134,9	8,0	27,7	10,7	12,6
2441 Ekonomové - vědecktí pracovníci, specialisté, experti	112	148,0	0,6	20,8	1,6	15,1
2451 Spisovatelé, autoři, kritikové, novináři, redaktoři	41	148,5	0,0	27,7	7,1	15,1
2470 Odborní administrativní pracovníci jinde neuvedení	80	146,7	0,5	23,1	1,9	15,8
3111 Technici ve fyzikálních a příbuzných oborech	15	143,2	0,7	28,6	6,1	14,3
3112 Stavební technici	295	151,1	2,4	21,7	1,5	16,2
3113 Elektrotechnici	456	148,0	4,7	22,7	3,0	15,4
3114 Elektronici a technici v radiokomunikacích a telekomunik.	678	158,5	11,9	22,2	3,6	13,7
3115 Strojírenští technici	1 218	147,0	2,9	22,6	3,1	14,6
3116 Chemičtí technici	293	142,8	1,2	23,4	2,6	15,3
3118 Technici v kartografii, kresličtí a zeměměřičtí	187	150,2	1,0	22,5	2,2	14,8
3119 Ostatní techničtí pracovníci jinde neuvedení	998	148,6	2,3	21,5	2,9	14,6
3121 Poradci ve výpočetní technice	80	149,0	0,4	21,1	0,9	14,6
3122 Operátoři a obsluha výpočetní techniky	159	148,3	1,2	21,7	1,9	14,8
3123 Operátoři průmyslových robotů, nc strojů	34	150,6	5,1	23,6	8,1	12,8
3129 Ostatní technici ve výpočetní technice jinde neuvedení	33	151,0	2,4	20,4	1,2	13,9
3134 Obsluha lékařských zařízení	52	151,3	5,8	28,2	3,8	18,9
3151 Kolaudační technici a technici protipožární ochrany	26	142,5	4,3	26,9	6,4	17,0
3152 Bezpečnostní tech.a tech. pro kontrolu zdravotní nezávad.	252	149,1	2,4	22,6	3,7	14,5
3160 Technici železničního provozu	415	143,2	7,1	22,6	2,4	15,9
3211 Technici a laboranti v oblasti biologie a v příbuz. oborech	197	145,7	2,1	28,7	5,5	18,2
3212 Technici v agronomii, v lesnictví a v zemědělství	189	155,1	2,6	21,5	2,2	15,8
3221 Asistenti zdravotničtí	71	145,6	2,8	21,5	3,6	14,2
3223 Dietetici a odborníci na výživu	17	152,9	0,4	21,5	2,0	16,5
3226 Rehabilitační a fyzioterapeutičtí pracovníci	109	144,4	0,6	28,6	7,0	16,0
3228 Farmaceutičtí asistenti	56	152,2	3,2	24,4	4,1	16,4
3229 Ostatní střední zdravotničtí pracovníci jinde neuvedení	13	145,4	1,0	22,1	2,7	15,0
3231 Ošetřovatelé, všeobecné zdravotní sestry	1 195	143,7	2,4	25,9	5,9	16,1
3232 Ženské sestry, porodní asistentky	130	144,0	3,5	25,3	6,3	15,3
3233 Sestry pro péči o dítě	117	145,6	2,7	22,1	4,1	15,1
3235 Sestry pro intenzivní péči	241	142,9	3,7	26,6	7,4	15,9
3412 Pojišťovací agenti	465	146,1	0,1	27,8	4,5	16,5
3415 Obchodní cestující, prof. poradci v obchodě, obch.zástupci	285	150,6	0,7	21,0	2,4	14,3
3416 Nákupčí	451	148,9	1,8	23,0	3,6	14,3
3417 Odhadci a zbožíznalci	36	153,3	2,3	21,6	3,3	15,9
3419 Ostatní pracovníci - obchodní zprostředkovatelé jinde n.	36	156,3	2,8	20,2	2,8	16,1
3421 Obchodní agenti	386	149,4	0,9	21,7	2,3	14,2
3422 Odbytoví a přepravní agenti	492	146,9	1,2	22,2	3,3	14,8
3429 Ostatní obchodní agenti a makléři jinde neuvedení	19	146,4	0,0	23,6	0,9	16,8
3431 Odborné sekretářky, sekretáři	150	147,4	0,7	22,6	2,2	15,3

Výsledky ke dni 10. 3. 2011

**Průměrná měsíční odpracovaná a neodpracovaná doba zaměstnanců  
podle podskupin zaměstnání KZAM-R**

kraj: **Pardubický**

Podskupiny zaměstnání KZAM-R	Počet zaměstnanců přečtený podle eviden. měsíců	Odpracovaná doba		Neodpracovaná doba		
		celkem	z toho přesčas	celkem	z toho	
					nemoc	dovolená
		hod/měs	hod/měs	hod/měs	hod/měs	hod/měs
3433 Prac. v oblasti účetnictví, fakturace, rozpočet., kalkulace	935	148,0	1,1	22,8	3,2	14,9
3434 Pracovníci v oblasti statistiky a matematiky	11	143,3	2,0	26,6	5,6	15,2
3435 Pracovníci v oblasti práce a mezd (kromě účetních)	40	144,8	0,7	20,6	0,8	15,5
3436 Referenti osobních oddělení	100	145,7	1,3	24,7	3,6	15,0
3439 Ostatní odborní administrativní pracovníci jinde neuvedení	861	146,1	0,4	26,2	3,5	16,0
4112 Kancelářští pracovníci a obsluha zařiz. na zpracování textu	33	147,0	2,6	23,2	2,8	15,9
4113 Pracovníci přípravy dat výpočetní techniky	136	150,3	1,2	23,5	5,9	12,5
4115 Sekretářky, sekretáři	292	149,0	1,2	23,2	4,4	14,7
4121 Nižší účetní	159	151,4	1,1	20,5	3,1	14,0
4123 Nižší finanční, daňoví úředníci a úředníci v příb. oborech	32	142,8	0,5	30,4	7,8	15,1
4131 Úředníci ve skladech	888	149,5	5,5	24,6	5,0	14,9
4132 Úředníci ve výrobě (např. výrobní plánovači)	149	146,5	2,7	24,2	4,6	14,2
4133 Úředníci v dopravě a v přepravě (dispečeri, kontr. apod.)	285	147,3	6,1	21,2	2,4	15,0
4141 Řadoví knihovníci, archiváři, evidenční pracovníci	25	148,7	0,9	25,8	2,9	16,6
4190 Ostatní nižší úředníci jinde neuvedení	59	147,2	0,1	25,3	5,4	16,2
4211 Pokladníci (v bankách, pojišťov., spořitelnách, na poště)	143	144,1	0,7	25,5	4,4	15,6
4212 Úředníci na přepážkách a směnárníci	468	138,1	0,1	26,0	5,0	16,0
4213 Pokladníci v obchodě, společném stravování apod.	710	151,4	1,9	23,7	8,7	13,3
4214 Prodavači vstupenek, jízdenek apod.	158	142,3	5,9	26,1	4,1	17,5
4215 Bookmakeři, krupiéři a úředníci sázkových kanceláří	101	151,5	1,6	17,6	2,6	13,9
4216 Inkasisté (výběrčí dluhů)	53	151,1	0,2	23,2	5,7	15,4
4222 Recepční	65	145,2	1,8	23,7	4,5	14,5
4223 Telefonisté	95	141,8	4,4	23,9	6,7	14,8
4224 Informátoři	439	142,0	5,5	27,3	8,5	15,2
5121 Pracovníci dohlížející nad obsluh. personálem, hospodyně	16	164,5	6,4	15,8	1,5	10,1
5122 Kuchaři	326	149,9	4,9	26,7	8,0	14,0
5123 Číšníci, servírky	84	164,6	12,1	21,2	9,4	11,6
5132 Pečovatelé a pomoc. ošetřovat. v zařiz. soc. péče, v nemoc.	503	143,9	1,9	27,7	6,8	16,4
5161 Hasiči, požárníci	136	147,1	6,7	22,9	4,5	15,9
5169 Ostatní pracovníci ochrany a ostrahy jinde neuvedení	640	150,6	6,4	21,6	7,2	12,3
5211 Prodavači v obchodech	2 131	151,4	3,5	24,3	7,7	13,4
6111 Pěstitelé polních plodin	15	144,0	3,7	33,6	11,7	14,8
6121 Chovatelé hospodářských zvířat (kromě drůbeže a včel)	273	158,6	9,7	26,1	9,2	14,7
6122 Chovatelé drůbeže	161	152,1	1,0	25,3	10,4	12,0
6129 Ostatní chovatelé, ošetřovatelé zvířat jinde neuvedení	11	140,9	2,4	32,5	13,5	13,5
6141 Dělníci pro pěstění a ošetřování lesa	38	140,5	3,9	32,3	12,9	11,0
6142 Dělníci pro těžbu dřeva (kromě obsluhy pojízdných zařiz.)	15	139,8	1,0	31,5	9,0	14,5
7122 Zedníci, kameníci, omítkáři	204	149,1	9,3	32,7	11,3	14,7
7123 Betonáři, děl. specializovaní na pokládání beton. povrchů	29	140,2	13,2	40,0	16,8	14,4
7124 Tesaři a truhláři	81	148,6	9,8	30,9	6,9	17,0
7125 Stavební montážníci	168	156,3	15,4	33,8	7,8	19,9
7129 Ostatní stavební děl. stav. výroby a prac. v ost. oborech	275	150,4	9,6	30,5	5,6	17,0
7136 Instalatéři, potrubáři, stavební zámečníci, klempíři	232	147,3	4,1	24,4	3,6	16,0
7137 Stavební a provozní elektrikáři	95	155,5	9,3	22,7	4,8	13,8

Výsledky ke dni 10. 3. 2011

**Průměrná měsíční odpracovaná a neodpracovaná doba zaměstnanců  
podle podskupin zaměstnání KZAM-R**

kraj: Pardubický

Podskupiny zaměstnání KZAM-R	Počet zaměstnanců přepočtený podle eviden. měsíců	Odpracovaná doba		Neodpracovaná doba		
		celkem	z toho přesčas	celkem	z toho	
					nemoc	dovolená
		hod/měs	hod/měs	hod/měs	hod/měs	hod/měs
7139 Ostatní dělníci zajišťující dokončovací stavební práce	14	<b>145,3</b>	6,8	26,8	7,1	14,7
7142 Lakýrníci a pracovníci v příbuzných oborech	245	<b>139,1</b>	5,3	26,6	6,5	15,8
7211 Formíři a jádraři	18	<b>153,9</b>	7,9	24,1	2,6	14,3
7212 Svářeči, řezači plamenem a páječi	464	<b>139,1</b>	6,6	30,4	7,0	15,2
7213 Výrobci a opraváři výrobků a dílů z plechů	90	<b>139,8</b>	1,8	26,6	4,4	16,3
7214 Montéři kovových konstrukcí	23	<b>141,9</b>	6,0	28,9	8,9	14,6
7221 Kováři, obsluha kovacích lisů, obsluha bucharů	222	<b>142,8</b>	3,0	20,6	3,0	15,0
7222 Nástrojaři, kovodeláři, kovodělníci, zámečníci	1 833	<b>145,7</b>	5,6	25,8	6,0	14,5
7223 Seřizovači a obsluha obráběcích strojů	768	<b>149,7</b>	9,6	25,1	5,2	14,6
7224 Brusíči, leštiči a ostříči nástrojů	70	<b>142,5</b>	4,5	29,3	8,6	13,9
7231 Mechanici a opraváři motorových vozidel	229	<b>143,4</b>	2,2	23,1	3,6	15,6
7234 Mechanici a opraváři kolejových vozidel	351	<b>143,2</b>	5,0	27,4	5,1	15,7
7235 Mechanici obráběcích, zemědělských strojů a prům. zařiz.	826	<b>145,6</b>	6,9	26,9	5,9	14,5
7239 Ostatní mechanici a opraváři strojů a zařízení bez elektro	465	<b>150,4</b>	8,6	23,4	5,4	13,6
7241 Elektromech.a seřizovači různých typů elektrických zařiz.	2 851	<b>146,2</b>	7,1	26,0	9,2	13,1
7242 Mechanici, opraváři a seřizovači elektr. částí aut, letadel	209	<b>140,5</b>	3,2	27,2	7,3	14,5
7243 Mechanici, seřizovači, opraváři elektronických zařízení	1 373	<b>148,2</b>	8,4	27,2	7,8	12,8
7244 Telefonní a telegrafní mechanici, montéři a opraváři	13	<b>137,6</b>	2,5	30,5	10,9	16,0
7246 Montéři a opraváři silnoproudých elektrických vedení	175	<b>145,2</b>	7,1	25,4	3,2	16,6
7311 Výrobci, mechanici a opraváři přesných přístrojů a zařízení	56	<b>140,3</b>	2,1	28,4	9,9	12,9
7322 Dělníci při výrobě skla, sklářů vč. brusíků a leštičů	20	<b>151,2</b>	2,7	22,6	5,1	10,9
7324 Malíři skla a keramiky a pracovníci v příbuzných oborech	35	<b>154,8</b>	3,5	19,4	2,3	12,9
7411 Zpracovatelé masa, ryb vč. uzenářů a konzerv. masa a ryb	381	<b>150,0</b>	5,4	28,1	11,8	12,1
7412 Zpracovatelé pekárenských a cukrářských výrobků	198	<b>148,2</b>	6,2	23,6	7,5	14,6
7419 Ostatní zpracovatelé - výrobci potravinářských výrobků	67	<b>144,1</b>	4,8	29,8	10,9	14,7
7422 Uměleč. truhláři, řezbáři, výrobci a oprav.výrobků ze dřeva	90	<b>146,7</b>	7,3	28,4	9,9	12,1
7431 Kvalifikovaní dělníci připravující přírodní vlákna	39	<b>140,7</b>	5,3	26,0	6,6	12,3
7432 Přadláci, pletaři a jiní výrobci ručně vyráběných tkanin	85	<b>141,1</b>	5,9	27,6	8,2	12,5
7433 Dámští a pánští krejčí a kloboučníci vč. opravářů oděvů	11	<b>151,3</b>	3,8	26,5	6,3	16,7
7436 Švadleny, vyšivači a pracovníci v příbuzných oborech	127	<b>139,6</b>	4,3	28,7	7,9	12,4
7437 Čalouníci a pracovníci v příb. oborech (vč.autočalouníků)	60	<b>129,5</b>	0,2	28,9	6,4	15,9
7439 Ostatní dělníci při výrobě textilu, oděvů a výrobků z kůže	65	<b>141,7</b>	4,6	26,1	7,0	12,9
8122 Obsluha zařízení ve slévárenství (taviči, slévači)	155	<b>150,3</b>	10,3	26,5	9,8	13,5
8123 Obsluha zařízení na tepelné zpracování kovů	45	<b>157,9</b>	13,4	23,4	3,4	14,3
8139 Obsluha ostatních zařízení na výrobu skla a keramiky	386	<b>142,2</b>	0,6	21,1	3,2	16,0
8141 Obsluha pily a jiného zařízení na zpracování dřeva	123	<b>142,1</b>	6,2	31,2	14,7	15,4
8151 Obsluha drtičů, mlýnů a míchadel při chemické výrobě	754	<b>140,5</b>	0,4	23,7	6,3	14,7
8159 Obsluha ostat. zařízení při chemické výrobě jinde neuved.	225	<b>141,5</b>	3,5	27,2	5,4	15,0
8161 Obsluha zařízení při výrobě a rozvodu elektřiny	126	<b>145,2</b>	4,1	20,5	3,0	15,6
8162 Obsluha parních turbín, ohřivačů a motorů	169	<b>147,6</b>	6,8	23,2	5,5	14,5
8163 Obsluha zařízení při úpravě, čištění a rozvodu vody	176	<b>147,9</b>	3,7	19,4	2,4	14,9
8171 Obsluha automatických nebo poloaut. montážních linek	306	<b>138,7</b>	3,6	29,3	10,1	14,2
8180 Obsluha strojů a zařízení pro práce na železničním svršku	37	<b>140,9</b>	8,0	32,1	3,5	18,8
8211 Obsluha automat. nebo poloaut. obráb.strojů (kromě 722)	526	<b>151,2</b>	8,8	24,9	6,2	13,6

Výsledky ke dni 10. 3. 2011

**Průměrná měsíční odpracovaná a neodpracovaná doba zaměstnanců  
podle podskupin zaměstnání KZAM-R**

kraj: Pardubický

Podskupiny zaměstnání KZAM-R	Počet zaměstnanců přepracovaný podle eviden. měsíců	Odpracovaná doba		Neodpracovaná doba		
		celkem	z toho přesčas	celkem	z toho	
					nemoc	dovolená
		hod/měs	hod/měs	hod/měs	hod/měs	hod/měs
8212 Obsluha strojů na výrobu maltovin, vápna, cementu	136	<b>155,9</b>	8,2	25,1	4,8	15,3
8223 Obsluha strojů při konečné úpravě ochranných povlaků	61	<b>140,8</b>	4,4	26,7	7,3	12,8
8232 Obsluha strojů na výrobu plast. výrobků (vč. laminování)	727	<b>141,6</b>	5,5	27,0	7,7	14,4
8240 Obsluha automat. nebo poloautom. dřevoobráběcích strojů	46	<b>135,8</b>	2,0	32,8	13,8	12,0
8251 Obsluha tiskárenských strojů	86	<b>150,0</b>	4,3	20,0	2,8	14,9
8253 Obsluha strojů na výrobu předm. z lepenky (vč. kartonáže)	186	<b>147,1</b>	3,2	25,1	8,4	13,1
8262 Obsluha tkacích a pletacích strojů	169	<b>141,6</b>	6,4	27,8	9,0	13,6
8264 Obsluha strojů na bělení, barvení, čištění, praní, žehlení	131	<b>143,6</b>	3,6	27,4	6,4	14,7
8269 Obsluha ost.strojů na výrobu textilních, kožešin. výrobků	310	<b>135,0</b>	2,8	31,9	8,6	13,4
8272 Obsluha strojů na výrobu mlékárenských výrobků	60	<b>157,4</b>	14,3	26,3	6,1	16,0
8273 Obsluha strojů na mletí zrn a koření	41	<b>151,4</b>	9,5	29,7	9,4	14,6
8281 Montážní dělníci montující mechanická zařízení (stroje)	1 218	<b>137,2</b>	5,4	38,4	6,1	9,7
8282 Montážní dělníci montující elektrická zařízení	750	<b>142,5</b>	5,9	29,5	7,8	14,3
8283 Montážní dělníci montující elektronická zařízení	635	<b>149,9</b>	9,2	27,1	6,7	14,3
8287 Montážní dělníci montující výrobky z kombinovaných mat.	116	<b>140,7</b>	7,0	34,9	11,3	13,5
8290 Obsluha jin.stacionárních zařízení a ost. montážní dělníci	135	<b>142,6</b>	6,9	29,2	8,0	15,5
8311 Strojvedoucí	498	<b>142,1</b>	6,6	21,6	3,0	14,5
8313 Dělníci zabezpeč. sestavování vlaků (brzdaři, výhybkáři)	307	<b>140,3</b>	7,0	24,0	5,3	14,5
8321 Řidiči osobních a malých dodávkov. automobilů, taxikáři	64	<b>159,3</b>	9,6	21,5	3,3	13,6
8322 Řidiči sanitních a rzp vozů	30	<b>158,5</b>	12,8	26,1	6,2	15,9
8323 Řidiči autobusů, trolejbusů a tramvají	818	<b>150,7</b>	11,0	29,4	7,4	14,3
8324 Řidiči nákladních automobilů a tahačů	1 052	<b>157,2</b>	8,4	22,3	4,8	13,4
8326 Řidiči speciálních vozidel	31	<b>157,4</b>	11,4	24,9	3,4	17,9
8331 Obsluha zemědělských a lesních strojů	195	<b>170,5</b>	21,2	27,3	6,0	14,9
8332 Obsluha zemních a příbuzných strojů	180	<b>156,3</b>	10,9	26,1	4,1	15,9
8333 Obsluha jeřábů, zdvihacích a podob. manipulačních zařiz.	82	<b>149,0</b>	10,0	32,2	9,6	15,9
8334 Obsluha vysokozdvíhých a ostatních motorových vozíků	556	<b>149,3</b>	7,6	23,4	5,4	13,8
9132 Pomocníci a uklízeči v kancelář., hotel., nemocnicích ap.	828	<b>147,7</b>	2,9	27,3	9,3	13,8
9141 Domovníci, správci domu	16	<b>147,0</b>	3,7	26,9	9,4	14,0
9152 Vrátní, hlídači, uváděči a šatnářky	171	<b>148,6</b>	6,0	27,7	8,4	13,6
9162 Metaři, čističi záchodků, žump, kanálů a podob. zařízení	24	<b>146,7</b>	4,4	27,1	6,8	16,4
9211 Pomocní a nekvalifikovaní dělníci v zemědělství	33	<b>156,0</b>	4,1	21,6	2,6	13,6
9312 Pomocní a nekvalifik. dělníci na stavbách a údržbě silnic	23	<b>146,3</b>	4,6	28,2	6,4	16,2
9313 Pomocní a nekvalifikovaní dělníci na stavbách budov	20	<b>159,5</b>	12,9	25,6	9,3	11,8
9321 Pomocní a nekvalifikovaní montážní a manipulační dělníci	853	<b>139,8</b>	5,2	26,3	7,7	13,3
9322 Ruční balíči a pytlavači	17	<b>152,2</b>	8,4	22,4	1,8	14,3
9323 Dělníci nádvorní skupiny (pomocní montéři)	44	<b>149,4</b>	5,6	26,5	3,9	16,8
9339 Pomocní a nekvalif. prac. v dopr., ve skladech, v telekom.	754	<b>146,8</b>	5,3	26,4	6,8	14,0





# Dodatek

Technický popis šetření



## Dodatek – Technický popis šetření

Technický popis šetření přibližuje metodické postupy používané při zpracování podnikatelské sféry Regionální statistiky ceny práce (RSCP-PS). Popis je rozdělen do pěti kapitol: metoda výběru ekonomických subjektů, vstupní údaje, nejdůležitější sledované veličiny, dopočtové metody a definice vybraných pojmů.

### 1. Metoda výběru ekonomických subjektů

Kapitola popisuje základní soubor šetření, strukturu výběrového souboru a postup při výběru ekonomických subjektů (ES).

#### 1.1. Základní soubor

Základním souborem RSCP-PS jsou aktivní ekonomické subjekty z registru ekonomických subjektů Českého statistického úřadu (ČSÚ), které mají 10 a více zaměstnanců a přísluší do podnikatelské sféry a do institucionálních sektorů nefinančních podniků, finančních institucí nebo vládních institucí. Ekonomické subjekty, které přísluší do podnikatelské sféry, odměňují zaměstnance mzdou podle § 109, odst. 2 zákona č. 262/2006 Sb., zákoníku práce, ve znění pozdějších předpisů. Způsob odměňování se zjišťuje pomocí registru „Automatizovaného rozpočtového informačního systému“ (ARIS), který je spravován Ministerstvem financí. Registr ekonomických subjektů (RES) je detailně popsán na internetových stránkách ČSÚ ([www.czso.cz](http://www.czso.cz)).

#### 1.2. Struktura výběrového souboru

Statistické šetření RSCP-PS za 1. – 4. čtvrtletí 2010 zahrnuje 3418 ekonomických subjektů, které reprezentují přibližně 1297 tisíc zaměstnanců. Strukturu výběrového souboru RSCP-PS bez non-response (dále jen výběrový soubor) ukazují z různých pohledů pro 1. – 4. čtvrtletí 2010 následující tabulky.

Výběrový soubor RSCP podnikatelské sféry			
	RSCP-PS Celkem	RSCP-PS – kraj Pardubický	
		se sídlem v kraji	se sídlem mimo kraj
Počet ekonomických subjektů	3 418	136	308
Počet zaměstnanců	1 297 tisíc	43 tisíc	20 tisíc

Tabulka 1

<b>Odvětvová skladba výběrového souboru RSCP-PS – kraj Pardubický</b>			
<b>Kód CZ-NACE</b>		<b>Počet ekonomických subjektů</b>	
		<b>se sídlem v kraji</b>	<b>se sídlem mimo kraj</b>
A	Zemědělství, lesnictví a rybnářství	11	4
B	Těžba a dobývání		3
C	Zpracovatelský průmysl	75	57
D	Výroba a rozvod elektřiny, plynu, tepla	1	5
E	Zásobování vodou, činnosti související s odpady	2	10
F	Stavebnictví	9	13
G	Obchod, opravy motorových vozidel	11	95
H	Doprava a skladování	5	12
I	Ubytování, stravování a pohostinství	1	7
J	Informační a komunikační činnosti	3	22
K	Peněžnictví a pojišťovnictví	3	32
L	Činnosti v oblasti nemovitostí		2
M	Profesní, vědecké a technické činnosti	2	7
N	Administrativní a podpůrné činnosti	5	26
O	Veřejná správa, obrana, sociální zabezpečení		4
P	Vzdělávání	1	
Q	Zdravotní a sociální péče	7	2
R	Kulturní, zábavní a rekreační činnosti		5
S	Ostatní činnosti		2

**Tabulka 2**

### **1.3. Výběr**

Výběr ekonomických subjektů v RSCP-PS lze charakterizovat jako jednostupňový stratifikovaný výběr. Výběrovými jednotkami jsou ekonomické subjekty, na které se v případě vybrání vztahuje zpravodajská povinnost. Statistickými jednotkami jsou zaměstnanci, kteří jsou nositeli sledovaných statistických znaků. Základní soubor (ZS) je rozdělen do oblastí (strat) podle:

- regionů (krajů),
- velikostních kategorií,
- odvětvových skupin.

Regionem se z hlediska výběru jednotek rozumí kraj ve smyslu ústavního zákona č. 347/1997 Sb. v platném znění. Ke stratifikaci výběrové opory jsou použity tři velikostní kategorie ekonomických subjektů uvedené v tabulce 3 – Velikostní kategorie pro výběr. Stratifikační třídění obsahuje dvanáct odvětvových skupin z vybraných institucionálních sektorů podnikatelské sféry.

Vymezení strat je provedeno na základě podobnosti v charakteru ekonomické činnosti a podobnosti v zaměstnanecké struktuře.

V jednotlivých oblastech ZS, vzniklých jeho rozdělením dle příslušných stratifikačních kritérií, je vybrán stanovený podíl ekonomických subjektů. Největší subjekty s 250 a více zaměstnanci jsou zařazeny do šetření všechny (výběr s pravděpodobností rovnou 1). Menší subjekty s 10 až 249 zaměstnanci jsou vybírány v jednotlivých stratech systematickým náhodným výběrem s nestejnými pravděpodobnostmi bez vracení. Pravděpodobnosti výběru se liší podle velikosti subjektu a jejich výše je určena výběrovým podílem uvedeným v tabulce 3. Výběrový soubor ekonomických subjektů s 10 až 249 zaměstnanci se obměňuje metodou rotujícího panelu s periodou rotace devět let, tzn. k plné obměně dojde za devět let.

<b>Velikostní kategorie pro výběr</b>		
<b>Kategorie</b>	<b>Počet zaměstnanců</b>	<b>Výběrový podíl [%]</b>
1	10 až 49	4,5
2	50 až 249	15
3	250 a více	100

**Tabulka 3**

## **2. Vstupní údaje**

Kapitola popisuje sběr dat do šetření RSCP-PS, nejdůležitější vstupní údaje a používané klasifikace a číselníky.

### **2.1. Sběr dat**

Ekonomické subjekty, na které se vztahuje zpravodajská povinnost, vykazují do statistického šetření RSCP-PS údaje o všech zaměstnancích v pracovním poměru. Vybraná zpravodajská jednotka předává data na Ministerstvo práce a sociálních věcí, které je orgánem vykonávajícím státní statistickou službu. Termínem pro předání dat od respondenta je 25. den měsíce následujícího po skončení sledovaného období.

Předávaná data mají formu databázových souborů a obsahují informace o zaměstnavateli a zaměstnancích. U více než 90 % respondentů je zdrojem dat pro šetření mzdový a personální systém. Datové soubory jsou předávány ve více než 90 % případů elektronickou poštou, zbylá část respondentů posílá data na disketu, případně na papírových formulářích.

Pro kontrolu a opravu dat, připravených mzdovým a personálním systémem respondenta, případně pro pořízení vstupních dat, je určen "Lokální pořizovací program ISPV 2009", který se musí před použitím nainstalovat na lokální disk.

Pořizovací program řeší i zabezpečení dat při přenosu od respondenta ke zpracovateli. Používá přitom hybridní šifrování s veřejným a privátním klíčem.

Veřejný klíč je součástí instalace pořizovacího programu, privátní klíč je uložen na interním serveru zpracovatele. Zašifovaná data se ukládají do souboru s formátem S/MIME verze 3.

Pokud se respondenti šetření chtějí vyhnout instalaci programu, je pro ně připraven "Internetový kontrolní program", přes který lze data zaslat z kteréhokoliv počítače připojeného na internet. Tento program taktéž umožňuje kontrolu dat vytvořených mzdovým systémem a jejich zabezpečený přenos ke zpracovateli pomocí certifikovaného šifrovaného komunikačního protokolu https. V tomto programu však není umožněno respondentům provádět opravy dat.

Oba programy jsou volně k dispozici na stránkách [www.ispv.cz](http://www.ispv.cz) v sekci Pro respondenty šetření.

## **2.2. Nejdůležitější vstupní údaje**

Šetření RSCP-PS se čtvrtletní periodicitou monitoruje výdělkovou úroveň a odpracovanou dobu jednotlivých zaměstnání podle klasifikace KZAM-R v České republice.

Hodinový výdělek je údaj zjišťovaný z průměrných hodinových výdělků definovaných v § 351 až § 362 zákona č. 262/2006 Sb., zákoníku práce, ve znění pozdějších předpisů. Obvykle se jedná o podíl mzdy za práci a odpracované doby za poslední čtvrtletí sledovaného období. Hodinový výdělek je krátkodobým indikátorem výdělkové úrovně.

Hrubá měsíční mzda, vypočtená z hrubé mzdy za sledované období, je druhým indikátorem, který ukazuje výdělkovou úroveň. Hrubá mzda je součtem mzdy za práci, náhrad mzdy a odměn za pracovní pohotovost, které jsou přímo sbíranými položkami. Mzda je definovaná v § 109, odst. 2 zákona č. 262/2006 Sb., zákoníku práce, ve znění pozdějších předpisů. Šetření RSCP-PS sleduje i strukturu hrubé měsíční mzdy, tj. prémie a odměny, příplatky za přesčas, ostatní příplatky, náhrady a odměny za pracovní pohotovost. Hrubá měsíční mzda a její složky se vztahují k celému sledovanému období, které zahrnuje dobu od počátku roku do konce čtvrtletí, za které se šetření provádí.

Šetření RSCP-PS dále sleduje pracovní dobu zaměstnanců. Vstupní věta o zaměstnanci obsahuje odpracovanou dobu od počátku roku a z ní počet přesčasových hodin. Odpracovaná doba u zaměstnanců odměňovaných měsíční mzdou nezahrnuje dobu svátků v jinak pracovních dnech. Věta dále obsahuje celkovou neodpracovanou dobu od počátku roku, z ní počet hodin nemoci a dovolené.

## **2.3. Klasifikace a číselníky**

RSCP-PS používá standardní statistické klasifikace a číselníky (podrobněji popsané na [www.czso.cz](http://www.czso.cz)). Použití platných statistických klasifikací je závazné jak pro orgán vykonávající státní statistickou službu, tak pro zpravodajské

jednotky, které poskytují údaje pro statistické zjišťování. Proto i RSCP-PS používá následující klasifikace a číselníky:

- KZAM-R** **Klasifikace zaměstnání;** vydáno sdělením ČSÚ č. 492/2003 Sb. ze dne 18. prosince 2003 o vydání rozšířené Klasifikace zaměstnání KZAM-R.
- CZ-ICSE** **Klasifikace postavení v zaměstnání;** vydáno sdělením ČSÚ č. 494/2003 Sb. ze dne 18. prosince 2003 o vydání Klasifikace postavení v zaměstnání.
- KKOV** **Klasifikace kmenových oborů vzdělání;** od 1. ledna 2009 převzalo MŠMT gesci za Klasifikaci kmenových oborů vzdělání (KKOV) jako resortní klasifikaci. Správu této klasifikace zajišťuje ÚIV. Soustava oborů vzdělání v základním, středním a vyšším odborném vzdělávání byla stanovena nařízením vlády č. 211/2010 Sb..
- LAU 1** **Číselník okresů;** od 1. ledna 2008 je systém statistické klasifikace územních struktur v České republice rozdělen, v souladu se systémem Eurostatu, na dvě části: klasifikace CZ-NUTS, systém LAU (Local Administrative Units). Z hlediska statistiky mají LAU závazný charakter. Jednotky LAU 1 (**dřívější NUTS 4**) jsou v ČR tvořeny okresy. Územní jednotky na úrovni LAU 1 přebírají kódy od dřívějších jednotek NUTS 4. Proti NUTS 4 jsou v LAU 1 následující změny:
- do kódů LAU 1 okresů krajů Vysočina a Jihomoravského se promítá změna kódů NUTS 3 těchto krajů,
  - Praha se na úrovni LAU 1 nečlení.
- CZ-NACE** **Klasifikace ekonomických činností (CZ-NACE);** vydáno sdělením ČSÚ č. 244/2007 Sb. ze dne 18. září 2007 o zavedení Klasifikace ekonomických činností.
- CZ-GEONOM** **Klasifikace zemí;** vydáno sdělením ČSÚ č. 487/2003 Sb. ze dne 18. prosince 2003 o vydání Klasifikace zemí. Poslední aktualizace byla provedena k 15. prosinci 2008 sdělením ČSÚ č. 229/2008 Sb. ze dne 26. listopadu 2008 o aktualizaci Klasifikace zemí a o ukončení zveřejňování aktualizací.

### 3. Nejdůležitější sledované veličiny

Kapitola popisuje nejdůležitější sledované veličiny, algoritmy jejich výpočtu a kritéria pro zahrnutí zaměstnanců do dalších výpočtů.

#### 3.1. Hodinový výdělek

Hodinový výdělek je přímo zjišťovaná veličina. Do výpočtu charakteristik hodinového výdělku jsou zařazeni zaměstnanci, kteří byli v evidenčním stavu v posledním dnu sledovaného období.

#### 3.2. Hrubá měsíční mzda

Hrubá měsíční mzda se vztahuje k celému sledovanému období, tedy k 1. čtvrtletí, k 1. - 2. čtvrtletí, k 1. - 3. čtvrtletí, nebo k 1. - 4. čtvrtletí. Na rozdíl od hodinového výdělku musí být hrubá měsíční mzda vypočtena z dalších přímo zjišťovaných mzdových položek a nemzdových plnění.

Hrubá mzda je v RSCP-PS definována jako součet mzdy za práci, náhrady mzdy a odměny za pracovní pohotovost. Hrubá měsíční mzda zaměstnance se vypočte podle vzorce:

$$\text{HMM} = \frac{\text{MZDA} + \text{NAHRADY} + \text{POHOTOV}}{\text{MESPLAC\_prep}}$$

kde :

HMM	je hrubá měsíční mzda zaměstnance,
MZDA	je mzda za práci zaměstnance v kumulaci za sledované období (vstupní položka věty o zaměstnanci),
NAHRADY	jsou náhrady mzdy zaměstnance v kumulaci za sledované období (vstupní položka věty o zaměstnanci),
POHOTOV	je odměna za pracovní pohotovost zaměstnance v kumulaci za sledované období (vstupní položka věty o zaměstnanci),
MESPLAC_prep	je počet přepočtených placených měsíců zaměstnance, tj. počet měsíců, odpovídajících součtu odpracované doby a doby, po kterou pobíral náhrady mzdy.

Počet přepočtených placených měsíců MESPLAC\_prep je roven počtu kalendářních měsíců v případě, že zaměstnanec s plným pracovním úvazkem po celé sledované období pracoval nebo pobíral náhrady mzdy. Pokud zaměstnanec byl v evidenčním stavu kratší dobu než sledované období, bude jeho počet placených měsíců zkrácen poměrem počtu pracovních dnů v evidenčním stavu a ve sledovaném období. Podobně se počet placených měsíců zkrátí, pokud zaměstnanec měl jinou absenci než absenci s náhradou mzdy (např. nemoc), případně měl sjednán kratší pracovní úvazek.



Hrubá měsíční mzda za určitou skupinu zaměstnanců je vážená charakteristika, v níž hrubá měsíční mzda určitého zaměstnance má váhu, odpovídající počtu jeho placených měsíců za sledované období (tzv. váha placené doby). Tento způsob výpočtu umožňuje korektní srovnání mzdové úrovně jednotlivých zaměstnání a srovnávání v čase.

Sestavy s hrubou měsíční mzdou, diferenciací a strukturou hrubé mzdy obsahují také měsíční placenou dobu. Tento údaj ukazuje počet placených hodin (odpracovaná doba a doba náhrad) za placený měsíc a je v souladu s výpočtem hrubé měsíční mzdy.

Pro zahrnutí zaměstnance do výpočtů hrubé měsíční mzdy se uplatňují následující kritéria:

- přepočtený počet placených měsíců zaměstnance je alespoň jeden měsíc,
- stanovená týdenní pracovní doba na dané pracovní místo je alespoň 30 hodin (dle doporučení Eurostatu).

### **3.3. Měsíční odpracovaná a neodpracovaná doba**

Měsíční odpracovaná (resp. neodpracovaná) doba se stejně jako hrubá měsíční mzda vztahuje k celému sledovanému období tj. k 1. čtvrtletí, k 1. - 2. čtvrtletí, k 1. - 3. čtvrtletí, nebo k 1. - 4. čtvrtletí.

Měsíční odpracovaná doba zaměstnance se vypočte podle vzorce:

$$\text{ODPRACD}_{\text{mes}} = \frac{\text{ODPRACD}}{\text{MESEVID}_{\text{prep}}}$$

kde :

- ODPRACD<sub>mes</sub> je měsíční odpracovaná doba zaměstnance,  
 ODPACD je odpracovaná doba zaměstnance v kumulaci za sledované období (vstupní položka věty o zaměstnanci),  
 MESEVID<sub>prep</sub> je počet přepočtených evidenčních měsíců zaměstnance, tj. počet měsíců, odpovídajících délce pracovního úvazku a délce pracovního poměru ve sledovaném období.

Počet přepočtených evidenčních měsíců MESEVID<sub>prep</sub> je roven počtu kalendářních měsíců v případě, že zaměstnanec s plným pracovním úvazkem po celé sledované období byl v pracovním poměru a nebyl na mateřské či rodičovské dovolené. Pokud zaměstnanec byl v evidenčním stavu kratší dobu, než sledované období, bude jeho počet evidenčních měsíců zkrácen poměrem počtu pracovních dnů v evidenčním stavu a ve sledovaném období. Podobně se počet evidenčních měsíců zkrátí, pokud zaměstnanec měl sjednán kratší pracovní úvazek.

Měsíční odpracovaná doba za určitou skupinu zaměstnanců je vážená charakteristika, v níž měsíční odpracovaná doba určitého zaměstnance má váhu, odpovídající počtu jeho evidenčních měsíců ve sledovaném období (tzv. váha

evidenční doby). Pro zahrnutí zaměstnance do výpočtů měsíční odpracované doby se uplatňují stejná kritéria jako u hrubé měsíční mzdy.

Obdobně jako odpracovaná doba se počítají měsíční neodpracovaná doba a také průměrné měsíční údaje o přesčasu, dovolené a nemoci.

## 4. Dopočtové metody

Kapitola dopočtové metody obsahuje řešení neodpovědí a popis metody vážení, hodnocení kvality odhadů a přehled publikovaných tabulek podle použitých vah.

### 4.1. Řešení neodpovědí a metoda vážení

Problém neodpovědí (tzv. non-response) či z dalších důvodů nepoužitelných dat od vybraného ekonomického subjektu je v RSCP-PS řešen metodou historické imputace a metodou upravující podnikové váhy respondentům.

Metoda vážení, používaná v RSCP-PS, umožňuje získat z dat výběrového souboru odhady charakteristik (parametrů) základního souboru. Odhady charakteristik zaměstnanecké populace základního souboru RSCP-PS jsou publikovány ve všech tabulkách s výjimkou tabulek s tříděním podle jednotlivých zaměstnání. Základem podnikových vah jsou váhové koeficienty, které vycházejí z pravděpodobnosti výběru každého ekonomického subjektu. Po úpravě vah z důvodu non-response se získají konečné podnikové váhy pomocí dopočtu na aktuální počet ES v základním souboru v rámci jednotlivých vážících strat. Podnikové váhy zvyšují při výpočtech odhadů význam dat ekonomických subjektů s relativně malým zastoupením ve výběrovém souboru. Relativně nejméně zastoupené jsou ve výběrovém souboru RSCP-PS ekonomické subjekty s 10-49 zaměstnanci, a proto mají největší váhy při výpočtech odhadů.

Výpočet váhy jednotlivých zaměstnanců je závislý na typu tabulky a také na typu publikovaného ukazatele. Přehled všech publikovaných tabulek s uvedením použitých vah je uveden v oddíle 4.3. Váha zaměstnance je součinem vah používaných v daném typu tabulkové sestavy.

Tabulky s tříděním podle podskupin zaměstnání KZAM-R (PS-V5, PS-M5 a PS-T5) obsahují charakteristiky výběrového souboru. Při interpretaci výsledků je nutno mít na zřeteli, že charakteristiky výběrového souboru nelze automaticky pokládat za odhady platné pro celou zaměstnaneckou populaci. Výběrové charakteristiky jsou ovlivněny větším relativním zastoupením velkých ekonomických subjektů ve výběrovém souboru RSCP-PS.

#### 4.2. Kvalita odhadů

Odhadované charakteristiky podléhají dvěma typům chyb – výběrovým chybám a nevýběrovým chybám. Výběrové chyby jsou způsobeny faktorem náhody při pravděpodobnostním výběru RSCP-PS. Hodnoty výběrových chyb není možné z výběrového souboru RSCP-PS dostatečně přesně kvantifikovat, nicméně používaná stratifikace výrazně snižuje jejich výši. Nevýběrové chyby bývají způsobeny především špatnou kvalitou dat předávaných respondenty (neúplné a chybné údaje) a jejich vliv je snižován několikastupňovými kontrolními mechanismy a častými kontakty zpracovatele šetření s respondenty.

#### 4.3. Přehled publikovaných tabulek podle použitých vah

Hodinový výdělek				
Tabulka	Třídící kritérium	Podniková váha	Váha placené doby	Váha evidenční doby
PS-V0	Celý kraj	X		
PS-V1	HL. třídy zaměstnání KZAM-R	X		
PS-V2	Věkové kategorie	X		
PS-V4	Vzdělání	X		
PS-V5	Podskupiny zaměstnání KZAM-R			
PS-V6	Kategorie zaměstnání	X		
PS-V8	Pohlaví	X		

Tabulka 4

Hrubá měsíční mzda				
Tabulka	Třídící kritérium	Podniková váha	Váha placené doby	Váha evidenční doby
PS-M0	Celý kraj	X	X	
PS-M1	HL. třídy zaměstnání KZAM-R	X	X	
PS-M5	Podskupiny zaměstnání KZAM-R		X	

Tabulka 5

Odpracovaná a neodpracovaná doba				
Tabulka	Třídící kritérium	Podniková váha	Váha placené doby	Váha evidenční doby
PS-T5	Podskupiny zaměstnání KZAM-R			X

Tabulka 6

## 5. Definice vybraných pojmů

Ekonomický subjekt	Ekonomický subjekt je právnický subjekt nebo fyzická osoba s postavením podnikatele, zapsaná do registru ekonomických subjektů ČSÚ. Každému ekonomickému subjektu se přiděluje identifikační číslo (IČ).
Organizační jednotka	Z hlediska mzdové statistiky RSCP se dělí ekonomické subjekty na organizační jednotky podle okresu, ve kterém jejich zaměstnanci působí. Organizační jednotku tvoří všichni zaměstnanci ekonomického subjektu, kteří působí ve stejném okrese.
Zpravodajská jednotka	Zpravodajskou jednotkou je právnická osoba, organizační složka státu nebo fyzická osoba, od níž se požaduje poskytnutí údajů ve statistickém zjišťování podle zákona č. 89/1995 Sb., o státní statistické službě, ve znění pozdějších předpisů.
Sledované období	Sledované období je období od začátku roku do konce čtvrtletí, za které se provádí výběrové statistické zjišťování.
Podnikatelská sféra	Do podnikatelské sféry patří subjekty, které odměňují mzdou podle § 109, odst. 2 zákona č. 262/2006 Sb., zákoníku práce, ve znění pozdějších předpisů.
Nepodnikatelská sféra	Do nepodnikatelské sféry patří organizace, které odměňují platem podle § 109, odst. 3 zákona č. 262/2006 Sb., zákoníku práce, ve znění pozdějších předpisů.
Základní soubor	Základním souborem RSCP-PS jsou aktivní ekonomické subjekty podnikatelské sféry z registru ekonomických subjektů ČSÚ, které mají 10 a více zaměstnanců a přísluší do institucionálních sektorů nefinanční podniky, finanční instituce nebo vládní instituce.