



# Regionální statistika ceny práce

I. čtvrtletí 2009

Podnikatelská sféra

**Středočeský** kraj

Revidované výsledky ke dni 8. 6. 2010

## **Copyright - MPSV ČR**

Publikace ani její část nesmí být kopírována, rozšiřována a zařazována do informačních systémů v jakékoliv formě (elektronické, mechanické, optické, magnetické aj.) bez písemného souhlasu

**Ministerstva práce a sociálních věcí**

**Zpracovatel: TREXIMA, spol. s r.o., tř. T. Bati 299, 764 21 Zlín - Louky**

## O b s a h :

<b>Úvod</b> .....	7
-------------------	---

**Výsledková část podnikatelská sféra**

Základní metodické přístupy .....	11
Popis publikovaných tabulek .....	12

**Hodinový výdělek**

PS-V0	Hodinový výdělek v podnikatelské sféře .....	13
PS-V1	Hodinový výdělek podle hlavních tříd zaměstnání KZAM-R .....	14
PS-V2	Hodinový výdělek podle věkových kategorií .....	15
PS-V4	Hodinový výdělek podle vzdělání .....	15
PS-V5	Hodinový výdělek podle podskupin zaměstnání KZAM-R .....	16
PS-V6	Hodinový výdělek podle kategorií zaměstnání .....	22
PS-V8	Hodinový výdělek podle pohlaví .....	22

**Hrubá měsíční mzda**

PS-M0	Hrubá měsíční mzda a její složky, diferenciací, placená doba v podnikatelské sféře .....	23
PS-M1	Hrubá měsíční mzda a její složky, diferenciací, placená doba podle hlavních tříd zaměstnání KZAM-R .....	24
PS-M5	Hrubá měsíční mzda a její složky, diferenciací, placená doba podle podskupin zaměstnání KZAM-R .....	26

**Měsíční odpracovaná a neodpracovaná doba**

PS-T5	Průměrná měsíční odpracovaná a neodpracovaná doba podle podskupin zaměstnání KZAM-R .....	38
-------	--	----

**Dodatek – technický popis šetření**

1. Metoda výběru ekonomických subjektů .....	47
1.1 Základní soubor .....	47
1.2 Struktura výběrového souboru .....	47
1.3 Výběr .....	48
2. Vstupní údaje .....	49
2.1 Sběr dat .....	49
2.2 Nejdůležitější vstupní údaje .....	50
2.3 Klasifikace a číselníky .....	50
3. Nejdůležitější sledované veličiny .....	52
3.1 Hodinový výdělek .....	52

3.2 Hrubá měsíční mzda .....	52
3.3 Měsíční odpracovaná a neodpracovaná doba .....	53
4. Dopočtové metody .....	54
4.1 Řešení neodpovědí a metoda vážení .....	54
4.2 Kvalita odhadů .....	55
4.3 Přehled publikovaných tabulek podle použitých vah .....	55
5. Definice vybraných pojmů .....	56



# Úvod



## Úvod

Regionální statistika ceny práce (RSCP) je systém pravidelného monitorování výdělkové úrovně a pracovní doby zaměstnanců v jednotlivých krajích České republiky formou statistického šetření. Sledovanými ukazateli výdělkové úrovně jsou hodinový výdělek a hrubá měsíční mzda (plat). Šetření metodicky vychází a je obsahově harmonizováno se strukturálním šetřením EU „Structure of Earnings Survey“, viz nařízení komise (ES) č. 1916/2000 ve znění pozdějších předpisů.

Šetření je pod názvem „Čtvrtletní šetření o průměrném výdělku“ zařazeno do programu statistických zjišťování, vyhlášených Českým statistickým úřadem (ČSÚ) ve sbírce zákonů pro příslušný kalendářní rok (viz příloha č. 2 Vyhlášky č. 398/2008 Sb., částka 129, kterou se stanoví Program statistických zjišťování na rok 2009) a pro vybrané ekonomické subjekty je povinné. Šetření provádí pracoviště státní statistické služby Ministerstva práce a sociálních věcí (MPSV). Průběh a vývoj šetření řídí komise, složená ze zástupců MPSV, ČSÚ, Ministerstva financí, České národní banky, CERGE-EI, VŠE v Praze, Českomoravské konfederace odborových svazů, Svazu průmyslu a dopravy ČR. Zpracovatelem RSCP je TREXIMA, spol. s r.o. ([www.trexima.cz](http://www.trexima.cz)).

Nejdůležitějším kritériem pro členění výsledků RSCP je příslušnost šetřeného ekonomického subjektu k podnikatelské, nebo nepodnikatelské sféře. V podnikatelské sféře probíhá šetření se čtvrtletní periodou a ve sféře nepodnikatelské je prováděno s periodou pololetní. Zdrojem dat pro nepodnikatelskou sféru je Informační systém o platech, který je spravován Ministerstvem financí. Za každou sféru jsou vydávány samostatné výsledkové publikace.

Výsledkové publikace jednotlivých krajů jsou uloženy na stránkách <http://portal.mpsv.cz/> v sekci *Zaměstnanost*, v podsekci *Statistiky* pod odkazem *Statistika výdělků*.

Monitorováním výdělků a pracovní doby zaměstnanců na úrovni České republiky se zabývá „Informační systém o průměrném výdělku“ (ISPV). Výsledková publikace je k dispozici na internetových stránkách MPSV ([www.mpsv.cz](http://www.mpsv.cz)) v sekci *Příjmy a životní úroveň*.

Důkladný popis šetření, včetně všech výsledkových publikací, poskytuje také portál [www.ispv.cz](http://www.ispv.cz). Slouží především jako podpora respondentům, kteří zde naleznou všechny potřebné informace a podpůrné nástroje pro zaslání dat. Portál je využíván také k uveřejňování odborných studií a článků, které jako zdroj informací uvádí šetření ISPV a RSCP.

Ministerstvo práce a sociálních věcí děkuje všem respondentům šetření za přípravu vstupních dat pro šetření. Svědomitý přístup respondentů a dodržování termínů pro předání dat umožňují pravidelně uveřejňovat tuto publikaci.







# Výsledková část

Podnikatelská sféra



## Výsledková část podnikatelská sféra

### Základní metodické přístupy

Tato publikace přináší charakteristiky hodinového výdělku, hrubé měsíční mzdy a pracovní doby získané za podnikatelskou sféru šetření RSCP (RSCP-PS). V RSCP se zařazují do podnikatelské sféry ekonomické subjekty, které odměňují mzdou, viz § 109, odst. 2 zákona č. 262/2006 Sb., zákoníku práce, ve znění pozdějších předpisů.

Primárním výsledkem RSCP jsou statistiky výdělkové úrovně jednotlivých zaměstnání (v klasifikaci KZAM-R), dalším produktem jsou odhady výdělkových parametrů zaměstnanecké populace krajů v členění podle firemních i zaměstnaneckých charakteristik. Ekonomické subjekty se v RSCP člení na organizační jednotky, jestliže je možné provést vnitřní rozčlenění podle okresů, ve kterých dílčí jednotky působí. Výsledky podle krajů jsou v tomto smyslu výsledky získané pracovištní metodou.

Vedle podnikového výkaznictví ČSÚ je RSCP dalším zdrojem informací o výdělcích v jednotlivých krajích České republiky. Výkaznictví ČSÚ, jako tradiční zdroj, sbírá údaje o evidenčním počtu zaměstnanců a vyplacených mzdách za ekonomický subjekt a publikuje průměrné mzdy v členění podle firemních charakteristik. Při srovnávání výsledků výkaznictví a RSCP-PS je třeba vzít v úvahu rozdílnou definici podnikatelské sféry, rozdílné metody výpočtu výdělkových charakteristik a rozdílný způsob členění výsledků podle krajů. Výkaznictví ČSÚ člení výsledky podle sídla ekonomického subjektu, tj. podnikovou metodou.

Respondenty šetření RSCP-PS jsou aktivní ekonomické subjekty (ES) z institucionálních sektorů nefinančních podniků, finančních institucí a vládních institucí zapsané v registru ekonomických subjektů ČSÚ (RES). Na základě Automatizovaného rozpočtového informačního systému (ARIS), který je spravován Ministerstvem financí, se zjišťuje způsob odměňování a příslušnost ekonomického subjektu k podnikatelské sféře. Šetření je výběrové pro ES s 10 až 249 zaměstnanci a plošné pro ES s 250 a více zaměstnanci. Náhodný výběr je prováděn na základě příslušnosti ES do kraje, velikostní kategorie a odvětví ekonomické činnosti.

Tabulky s označením PS-V5, PS-M5, PS-T5 obsahují charakteristiky výběrového souboru (statistiky) jednotlivých zaměstnání na úrovni podskupin zaměstnání (čtyřmístný KZAM-R). Při interpretaci výsledků je nutno mít na zřeteli, že charakteristiky výběrového souboru nelze automaticky pokládat za odhady platné pro celou zaměstnaneckou populaci. Výběrové charakteristiky jsou ovlivněny větším relativním zastoupením velkých ekonomických subjektů ve výběrovém souboru RSCP-PS. Ostatní tabulky obsahují odhady parametrů základního souboru a při jejich výpočtu byly využity dopočtové metody založené na pravděpodobnosti výběru ekonomických subjektů.

## Popis publikovaných tabulek

Tabulky v publikaci jsou rozděleny podle sledovaného ukazatele do tří základních okruhů. Tabulky přinášející charakteristiky hodinového výdělku jsou označeny PS-Vx, kde PS značí podnikatelskou sféru a x je pořadové číslo tabulky. Charakteristiky hrubé měsíční mzdy, struktury mzdy a průměrné placené doby jsou obsaženy v tabulkách se značením PS-Mx a charakteristiky měsíční odpracované a neodpracované doby v tabulkách se značením PS-Tx.

Hlavním výsledkem RSCP jsou statistiky výdělkové úrovně a pracovní doby za jednotlivá zaměstnání podle klasifikace KZAM-R, obsažené v tabulkách PS-V5, PS-M5 a PS-T5. Tyto tabulky obsahují ta zaměstnání, která jsou ve své podskupině zaměstnání (čtyřmístný KZAM-R) zastoupena alespoň třemi ekonomickými subjekty a zároveň deseti zaměstnanci. Uvedené počty organizačních jednotek a zaměstnanců ukazují na zastoupení ve výběrovém souboru. V ostatních tabulkách jsou počty zaměstnanců uváděny v % a jejich účelem je přiblížit relativní zastoupení publikovaných kategorií. Údaje o počtech zaměstnanců z této publikace neslouží jako zdroj informací o počtech zaměstnanců v krajích, ty zjišťují šetření ČSÚ – podnikové výkaznictví a výběrové šetření pracovních sil (viz [www.czso.cz](http://www.czso.cz)).

### **Statistické charakteristiky používané ve výsledkových tabulkách:**

1. decil	První decil je hodnota, pod kterou leží 10 % nejnižších hodnot sledovaného znaku.
1. kvartil	První kvartil je hodnota, pod kterou leží 25 % nejnižších hodnot sledovaného znaku.
Medián	Medián je hodnota uprostřed vzestupně uspořádané řady hodnot sledovaného znaku, polovina hodnot je nižší než medián a druhá polovina je vyšší než medián.
3. kvartil	Třetí kvartil je hodnota, nad kterou leží 25 % nejvyšších hodnot sledovaného znaku.
9. decil	Devátý decil je hodnota, nad kterou leží 10 % nejvyšších hodnot sledovaného znaku.
Průměr	Průměr je počítán jako vážený (případně nevážený) aritmetický průměr sledovaného znaku.

### **Ostatní symboly používané ve výsledkových tabulkách:**

"Neuvedeno"	Symbol "Neuvedeno" označuje kategorii zaměstnanců, u které nebyl uveden kód příslušného třídícího znaku.
"*"	Symbol "*" označuje položku vstupních dat vypočítanou, ale nezveřejnitelnou z důvodu nedostatečného počtu vstupních hodnot (méně než 3 ekonomické subjekty a 10 zaměstnanců).

Hodinový výdělek v podnikatelské sféře <sup>1)</sup>

kraj: Středočeský

**Medián hodinového výdělku ..... 125,16 Kč/hod**

Index mediánu hodinového výdělku zaměstnanců

meziroční vůči 1. čtvrtletí 2008..... 104,3 %

## Diferenciace

1. decil - 10 % hodinových výdělků menších než ..... 70,35 Kč/hod

1. kvartil - 25 % hodinových výdělků menších než ..... 93,73 Kč/hod

Medián - 50 % hodinových výdělků menších než ..... 125,16 Kč/hod

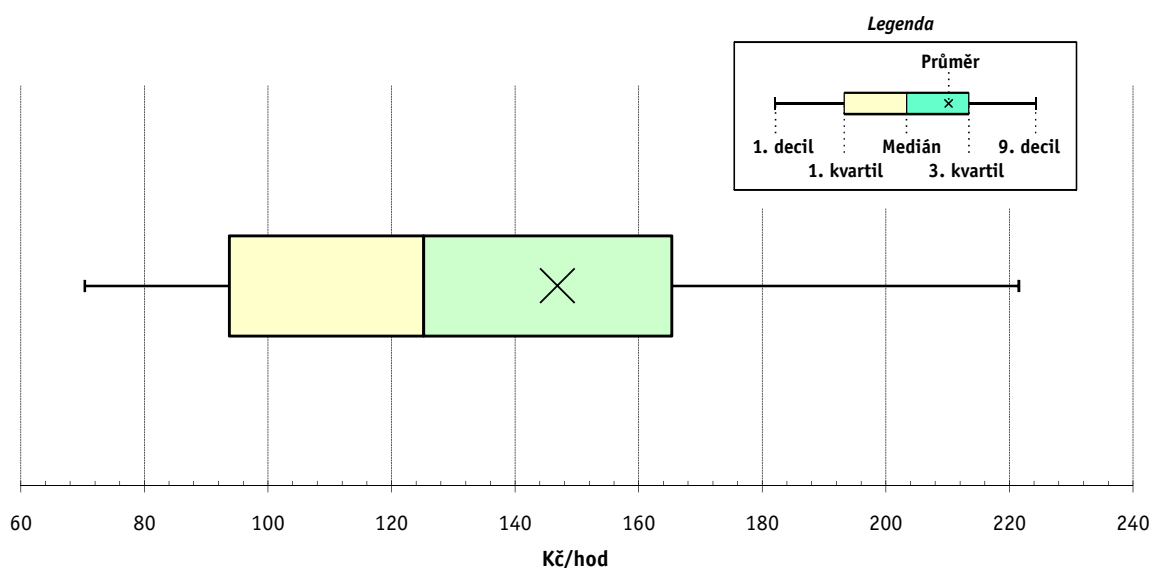
3. kvartil - 25 % hodinových výdělků větších než ..... 165,32 Kč/hod

9. decil - 10 % hodinových výdělků větších než ..... 221,50 Kč/hod

**Průměr hodinového výdělku ..... 146,83 Kč/hod**

Podíl zaměstnanců s podprůměrným

hodinovým výdělkem ..... 64,9 %



## Vysvětlivky:

1) Hodinový výdělek se zjišťuje jako průměrný hodinový výdělek definovaný v § 351 až § 362 zákona č. 262/2006 Sb., zákoníku práce, ve znění pozdějších předpisů.

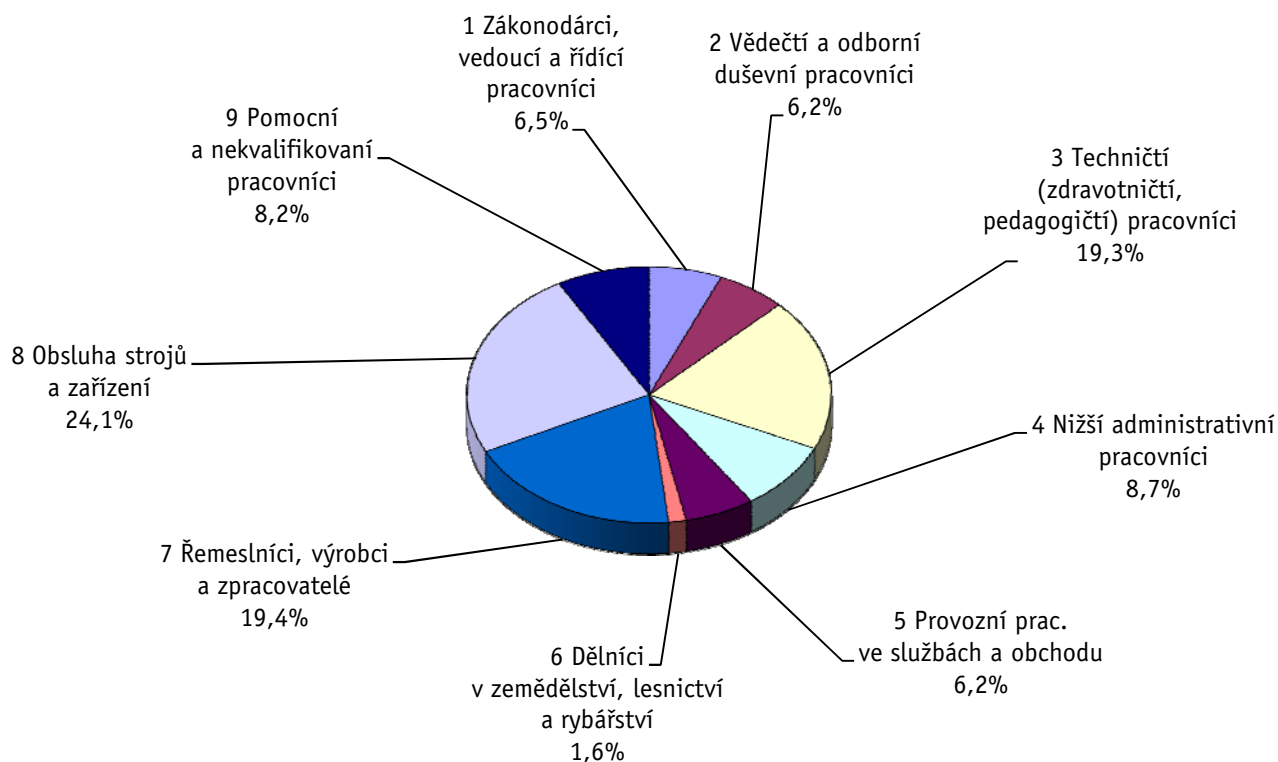
Revidované výsledky ke dni 8. 6. 2010

### Hodinový výdělek podle hlavních tříd zaměstnání KZAM-R

kraj: **Středočeský**

Hlavní třída zaměstnání KZAM-R	Struktura zaměstnanců	Medián	Diferenciace		Průměr
			1. decil	9. decil	
	%	Kč/hod	Kč/hod	Kč/hod	Kč/hod
1 Zákonodárci, vedoucí a řídicí pracovníci	6,5	<b>231,34</b>	114,37	618,18	319,60
2 Vědečtí a odborní duševní pracovníci	6,2	<b>187,88</b>	111,27	321,09	209,70
3 Techničtí, zdravotničtí a pedagogičtí pracovníci	19,3	<b>153,18</b>	95,47	255,39	176,88
4 Nižší administrativní pracovníci	8,7	<b>116,92</b>	77,13	175,78	123,97
5 Provozní pracovníci ve službách a obchodu	6,2	<b>79,44</b>	53,82	134,98	88,41
6 Dělníci v zemědělství, lesnictví a rybářství	1,6	<b>85,52</b>	63,22	132,55	93,56
7 Řemeslníci, výrobci a zpracovatelé	19,4	<b>127,87</b>	78,43	186,05	131,20
8 Obsluha strojů a zařízení	24,1	<b>117,32</b>	73,55	166,70	119,79
9 Pomocní a nekvalifikovaní pracovníci	8,2	<b>80,00</b>	51,00	133,38	87,90
<b>C E L K E M - podnikatelská sféra</b>	<b>100</b>	<b>125,16</b>	<b>70,35</b>	<b>221,50</b>	<b>146,83</b>

#### Struktura zaměstnanců dle hlavních tříd KZAM - R



**1. čtvrtletí 2009****RSCP - podnikatelská sféra**

PS-V2

Revidované výsledky ke dni 8. 6. 2010

**Hodinový výdělek  
podle věkových kategorií**kraj: **Středočeský**

Věková kategorie	Struktura zaměstnanců	Medián	Diferenciace		Průměr
			1. decil	9. decil	
	%	Kč/hod	Kč/hod	Kč/hod	Kč/hod
do 20 let	0,2	<b>93,95</b>	59,76	128,41	93,95
20 - 29 let	17,1	<b>121,53</b>	70,39	182,55	127,46
30 - 39 let	27,9	<b>134,00</b>	75,32	241,43	157,11
40 - 49 let	23,5	<b>127,14</b>	69,85	230,82	154,54
50 - 59 let	24,3	<b>121,04</b>	71,07	219,99	144,02
60 a více let	7,0	<b>112,57</b>	59,39	218,24	138,87
<b>C E L K E M - podnikatelská sféra</b>	<b>100</b>	<b>125,16</b>	<b>70,35</b>	<b>221,50</b>	<b>146,83</b>

**1. čtvrtletí 2009****RSCP - podnikatelská sféra**

PS-V4

Revidované výsledky ke dni 8. 6. 2010

**Hodinový výdělek  
podle vzdělání**kraj: **Středočeský**

Vzdělání	Struktura zaměstnanců	Medián	Diferenciace		Průměr	
			1. decil	9. decil		
	%	Kč/hod	Kč/hod	Kč/hod	Kč/hod	
KKOV						
Základní a nedokončené	A-C	9,9	<b>91,04</b>	56,50	148,32	99,28
Střední bez maturity	D,E,H,J	47,4	<b>114,17</b>	67,81	176,02	120,66
Střední s maturitou	K-M	31,4	<b>142,43</b>	87,43	239,93	163,40
Vyšší odborné a bakalářské	N,R	1,7	<b>150,39</b>	99,99	293,33	178,05
Vysokoškolské	T,V	7,8	<b>223,58</b>	120,31	542,20	297,13
Neuvedeno		1,8	<b>111,27</b>	55,00	200,00	126,40
<b>C E L K E M - podnikatelská sféra</b>	<b>100</b>	<b>125,16</b>	<b>70,35</b>	<b>221,50</b>	<b>146,83</b>	

Revidované výsledky ke dni 8. 6. 2010

### Hodinový výdělek podle podskupin zaměstnání KZAM-R

kraj: Středočeský

Podskupiny zaměstnání KZAM-R	Výběrový soubor		Medián	Diferenciace		Průměr
	počet org. jednotek	počet zaměst.		1. decil	9. decil	
			Kč/hod	Kč/hod	Kč/hod	Kč/hod
1210 Ředitelé a prezidenti velkých organizací, podniků	176	296	<b>573,40</b>	144,03	1 679,56	808,92
1221 Vedoucí pracovníci v zemědělství, lesnictví, rybářství a mysliv.	35	136	<b>208,20</b>	112,04	381,86	246,07
1222 Vedoucí pracovníci v průmyslu (ve výrobě)	180	1 936	<b>327,92</b>	219,38	744,97	412,85
1223 Vedoucí pracovníci ve stavebnictví a zeměměřičtví	43	114	<b>291,59</b>	167,77	506,27	333,86
1224 Vedoucí pracovníci ve velkoobchodě a v maloobchodě	171	1 071	<b>163,20</b>	99,52	351,56	210,86
1225 Vedoucí pracovníci v restauracích a hotelích	7	13	<b>136,32</b>	92,11	176,98	135,02
1226 Ved. pracovníci v dopr., skladování, telekom. a na pošt. úřadech	85	582	<b>157,06</b>	126,18	416,00	248,44
1227 Vedoucí prac. v organ.zaměřených na poskytování obch.služeb	49	118	<b>297,74</b>	218,61	592,18	355,65
1228 Vedoucí prac. v pečovatel., úklidových a podobných službách	5	15	<b>203,77</b>	146,53	305,83	262,45
1229 Vedoucí pracovních dílčích celků jinde neuvedení (kult.,zdrav.)	68	219	<b>286,43</b>	138,70	611,93	397,27
1231 Vedoucí pracovníci finančních a hospodářských útvarů	203	383	<b>331,22</b>	164,24	937,41	476,20
1232 Vedoucí pracovníci personálních útvarů a útvarů průmysl. vztahů	88	115	<b>384,88</b>	161,68	813,73	452,92
1233 Vedoucí pracovníci obytných útvarů (včetně průzkumu trhu)	140	363	<b>320,06</b>	172,38	862,75	454,72
1234 Ved. pracovníci reklamních útvarů a útvarů pro styk s veřejností	39	80	<b>310,82</b>	142,26	778,54	378,02
1235 Vedoucí pracovníci zásobovacích útvarů	114	198	<b>278,70</b>	154,15	672,30	360,06
1236 Vedoucí pracovníci výpočetních útvarů	59	68	<b>347,89</b>	176,46	672,59	383,51
1237 Vedoucí pracovníci výzkumných a vývojových útvarů	68	171	<b>334,84</b>	197,83	730,33	440,34
1239 Vedoucí pracovníci ostatních útvarů jinde neuvedení	93	308	<b>273,08</b>	139,91	762,26	381,44
1311 Vedoucí, ředitelé v zemědělství,lesnictví,rybářství a myslivosti	19	38	<b>263,54</b>	151,64	391,79	252,54
1312 Vedoucí, ředitelé v průmyslu (ve výrobě)	74	221	<b>252,60</b>	153,73	451,69	315,99
1313 Vedoucí, ředitelé ve stavebnictví a zeměměřičtví	18	26	<b>186,10</b>	117,24	701,57	319,08
1314 Vedoucí, ředitelé ve velkoobchodu a maloobchodu	163	623	<b>131,44</b>	82,67	282,55	166,82
1315 Vedoucí, ředitelé v restauracích a hotelích	29	52	<b>119,18</b>	93,04	204,40	141,87
1316 Vedoucí, ředitelé v dopravě, sklad., telekom. a na pošt. úřadech	43	261	<b>194,88</b>	142,49	348,71	224,68
1317 Vedoucí, ředitelé v podnicích poskytujících obchodní služby	31	117	<b>273,17</b>	195,27	607,73	357,95
1318 Vedoucí, ředitelé pečovatelských, úklidových a podob. služeb	8	12	<b>215,96</b>	146,75	367,01	240,24
1319 Vedoucí, ředitelé malých organizací ostatní (kult.,zdrav.,škol.)	13	61	<b>242,41</b>	132,60	437,87	263,55
2111 Fyzikové a astronomové	5	147	<b>247,06</b>	172,61	462,00	283,54
2113 Chemici	13	263	<b>136,27</b>	104,12	239,59	155,88
2114 Geologové, geofyzici, geodeti, hydrologové apod.	9	21	<b>173,87</b>	112,11	248,74	178,80
2119 Ostatní vědci a odborníci v příbuzných oborech jinde neuved.	9	377	<b>197,17</b>	144,02	231,89	196,43
2122 Statisticy	5	20	<b>334,17</b>	173,16	430,05	322,96
2131 Projektanti a analytici výpočetních systémů	24	309	<b>242,73</b>	161,66	329,74	252,27
2132 Programátoři	56	208	<b>204,34</b>	125,37	325,18	216,99
2139 Ostatní odborníci zabývající se výpoč. tech. jinde neuvedení	108	305	<b>246,81</b>	147,52	523,18	302,05
2142 Projektanti staveb a areálů, stavební inženýři	46	153	<b>202,43</b>	136,23	422,19	269,52
2143 Projektanti elektrotechnických zařízení, elektroinženýři	41	243	<b>204,08</b>	125,38	292,93	207,53
2144 Projektanti elektron.systémů a telekom.sítí, inženýři - elektroniky	30	221	<b>222,06</b>	97,30	426,62	248,54
2145 Projektanti a konstruktéři strojních zařízení, strojní inženýři	55	675	<b>222,42</b>	145,87	343,60	236,90
2146 Chemičtí inženýři, technologové	28	156	<b>229,59</b>	150,19	370,95	256,47
2147 Důlní a hutní inženýři, technologové, metalurgové	3	11	<b>235,97</b>	125,61	391,94	251,49
2149 Ostatní architekti, projekt., konstruk.a tech.inženýři (tvůr.prac.)	60	708	<b>218,94</b>	156,68	370,88	256,57
2211 Bakteriologové, biolog., ekolog., zoologové a odb.v příb.obor.	22	58	<b>184,13</b>	120,39	297,17	197,30
2212 Farmakologové, anatomové, biochemici, fyziolog., patologové	11	40	<b>167,35</b>	90,66	253,36	168,70



Revidované výsledky ke dni 8. 6. 2010

### Hodinový výdělek podle podskupin zaměstnání KZAM-R

kraj: Středočeský

Podskupiny zaměstnání KZAM-R	Výběrový soubor		Medián	Diferenciace		Průměr
	počet org.	počet		1. decil	9. decil	
	jednotek	zaměst.	Kč/hod	Kč/hod	Kč/hod	Kč/hod
2213 Agronomové, šlechtitelé a odborníci v příbuzných oborech	22	97	<b>168,53</b>	125,05	271,77	188,49
2221 Lékaři, ordináři (kromě zubních lékařů)	34	1 272	<b>196,62</b>	120,87	364,02	224,73
2224 Farmaceuti, magistři v lékárně, lékárníci	19	82	<b>226,62</b>	155,04	346,43	239,79
2359 Ost.odb.pedagogičtí pracov. jinde neuvedení (odb.instruktoři)	5	13	<b>158,44</b>	140,27	229,82	178,52
2411 Odb. prac. na úseku účetnictví, financí, daní, ap., hlavně účetní	149	610	<b>181,59</b>	122,03	376,57	222,57
2412 Odbor. pracovníci na úseku zaměstnaneckých, personálních věcí	75	171	<b>195,95</b>	129,35	409,73	248,14
2413 Odborní pracovníci v bankovníctví a pojišťovnictví	65	952	<b>165,94</b>	119,71	262,34	182,75
2419 Ostatní odborní pracovníci v oblasti podnikání	95	1 607	<b>245,47</b>	191,47	307,81	252,85
2421 Právníci, právní poradci (mimo advokacie a soudnictví)	35	45	<b>254,15</b>	160,76	550,59	318,59
2429 Ostatní odborníci v právní oblasti jinde neuvedení	8	16	<b>165,04</b>	125,34	237,60	181,99
2433 Odborní pracovníci v informacích (např. vti)	11	22	<b>170,09</b>	115,18	305,64	190,93
2441 Ekonomové - vědecktí pracovníci, specialisté, experti	110	460	<b>173,88</b>	106,87	365,15	210,58
2447 Tlumočníci a překladatelé	5	12	<b>271,47</b>	137,57	424,15	284,28
2451 Spisovatelé, autoři, kritikové, novináři, redaktori	21	52	<b>124,52</b>	92,26	166,52	126,62
2458 Umělečtí designéři a návrháři	6	48	<b>231,73</b>	187,59	371,07	263,40
2470 Odborní administrativní pracovníci jinde neuvedení	77	273	<b>164,09</b>	96,83	322,95	195,76
3111 Technici ve fyzikálních a příbuzných oborech	19	115	<b>144,97</b>	103,97	213,62	155,71
3112 Stavební technici	128	690	<b>180,43</b>	123,78	271,51	193,11
3113 Elektrotechnici	86	687	<b>168,53</b>	126,03	255,90	182,21
3114 Elektronici a technici v radiokomunikacích a telekomunikacích	39	322	<b>167,99</b>	115,95	276,57	186,97
3115 Strojírenští technici	128	4 148	<b>195,27</b>	132,04	244,86	195,58
3116 Chemičtí technici	44	519	<b>170,64</b>	117,29	251,00	180,64
3117 Důlní a hutní technici	15	94	<b>194,72</b>	125,73	253,26	194,35
3118 Technici v kartografii, kresličtí a zeměměřičtí	59	216	<b>151,86</b>	92,53	252,66	166,74
3119 Ostatní techničtí pracovníci jinde neuvedení	289	2 646	<b>176,22</b>	119,04	288,01	192,17
3121 Poradci ve výpočetní technice	38	104	<b>207,54</b>	131,12	396,17	235,24
3122 Operátoři a obsluha výpočetní techniky	97	305	<b>166,93</b>	104,50	308,59	188,61
3123 Operátoři průmyslových robotů, nc strojů	12	126	<b>155,60</b>	126,37	234,38	169,89
3129 Ostatní technici ve výpočetní technice jinde neuvedení	25	43	<b>184,40</b>	120,28	302,36	200,42
3133 Obsluha vysílacího a telekomunikačního zařízení (vč. telegrafu)	4	28	<b>127,09</b>	90,63	207,88	143,90
3134 Obsluha lékařských zařízení	15	139	<b>133,47</b>	113,08	208,06	145,82
3151 Kolaudační technici a technici protipožární ochrany	20	86	<b>179,54</b>	92,08	233,34	173,48
3152 Bezpečnostní tech.a tech. pro kontrolu zdravotní nezávadnosti	104	517	<b>156,88</b>	114,78	239,02	171,13
3160 Technici železničního provozu	36	1 104	<b>177,22</b>	161,12	196,89	178,24
3211 Technici a laboranti v oblasti biologie a v příbuzných oborech	32	438	<b>122,66</b>	94,80	162,16	126,44
3212 Technici v agronomii, v lesnictví a v zemědělství	56	527	<b>130,10</b>	96,14	182,97	137,18
3221 Asistenti zdravotničtí	16	34	<b>99,77</b>	79,64	131,67	103,79
3223 Dietetici a odborníci na výživu	14	36	<b>122,14</b>	82,79	159,95	124,22
3226 Rehabilitační a fyzioterapeutičtí pracovníci (vč. odb. masérů)	18	230	<b>115,57</b>	95,29	144,57	119,05
3228 Farmaceutičtí asistenti	19	99	<b>133,83</b>	107,56	163,93	138,53
3229 Ostatní střední zdravotničtí pracovníci jinde neuvedení	9	187	<b>126,74</b>	97,41	155,47	125,87
3231 Ošetřovatelé, všeobecné zdravotní sestry	25	2 659	<b>130,80</b>	99,62	165,13	132,33
3232 Ženské sestry, porodní asistentky	12	248	<b>139,11</b>	106,35	161,91	137,43
3233 Sestry pro péči o dítě	10	245	<b>136,97</b>	109,77	165,79	137,99

Revidované výsledky ke dni 8. 6. 2010

### Hodinový výdělek podle podskupin zaměstnání KZAM-R

kraj: Středočeský

Podskupiny zaměstnání KZAM-R	Výběrový soubor		Medián	Diferenciace		Průměr
	počet org. jednotek	počet zaměst.		1. decil	9. decil	
			Kč/hod	Kč/hod	Kč/hod	Kč/hod
3235 Sestry pro intenzivní péči	11	313	<b>143,58</b>	121,91	178,91	147,30
3342 Pedagogové v oblasti dalšího vzdělávání	15	48	<b>182,05</b>	99,28	323,90	201,16
3349 Ostatní pedagogové jinde neuvedení	4	125	<b>206,34</b>	180,93	246,97	213,37
3412 Pojišťovací agenti	39	123	<b>128,95</b>	74,72	256,54	169,86
3415 Obchodní cestující, profes. poradci v obchodě, obch.zástupci	198	1 226	<b>171,32</b>	105,68	302,39	193,53
3416 Nákupčí	176	1 104	<b>179,16</b>	107,75	361,55	210,01
3417 Odhadci a zbožiznalci	20	65	<b>132,06</b>	100,45	213,97	148,27
3419 Ostatní pracovníci - obchodní zprostředkovatelé jinde neuved.	12	26	<b>239,97</b>	105,62	331,46	241,04
3421 Obchodní agenti	148	1 042	<b>165,42</b>	102,59	271,12	184,29
3422 Odbytoví a přepravní agenti	216	1 687	<b>139,76</b>	94,54	223,28	160,34
3429 Ostatní obchodní agenti a makléři jinde neuvedení	10	15	<b>146,86</b>	82,52	238,86	154,39
3431 Odborné sekretářky, sekretáři	136	411	<b>134,99</b>	88,17	211,93	150,63
3433 Pracovníci v oblasti účetnictví, fakturace, rozpočet., kalkulace	356	2 299	<b>149,95</b>	100,13	233,93	165,37
3434 Pracovníci v oblasti statistiky a matematiky	24	44	<b>176,38</b>	105,86	287,77	183,79
3435 Pracovníci v oblasti práce a mezd (kromě účetních)	39	61	<b>149,76</b>	108,26	289,87	170,76
3436 Referenti osobních oddělení	122	305	<b>172,80</b>	112,55	224,74	173,52
3439 Ostatní odborní administrativní pracovníci jinde neuvedení	226	1 429	<b>140,48</b>	97,45	242,02	161,18
3449 Ostatní celní a daňoví pracovníci a pracovníci v příb. oborech	16	47	<b>138,05</b>	129,47	168,70	156,15
3471 Aranžéři, průmysloví a komerční návrháři, bytoví architekti	24	43	<b>94,38</b>	68,87	203,65	129,51
4112 Kancelářští a manipul. prac. a obsl. zařízení na zpracování textu	32	79	<b>100,93</b>	67,34	143,86	104,99
4113 Pracovníci přípravy dat výpočetní techniky	22	115	<b>101,06</b>	72,88	171,00	121,66
4115 Sekretářky, sekretáři	227	1 056	<b>129,61</b>	88,74	209,00	143,95
4121 Nižší účetní	108	304	<b>120,71</b>	88,57	179,90	132,94
4123 Nižší finanční, daňoví úředníci a úředníci v příbuzných oborech	34	83	<b>147,42</b>	46,00	232,53	155,78
4131 Úředníci ve skladech	283	3 365	<b>120,03</b>	82,79	169,53	125,50
4132 Úředníci ve výrobě (např. výrobní plánovači)	69	513	<b>156,79</b>	97,69	237,71	164,67
4133 Úředníci v dopravě a v přepravě (dispečeri, kontrolori apod.)	88	730	<b>147,17</b>	99,14	213,83	155,12
4141 Řadoví knihovníci, archiváři, evidenční pracovníci	22	31	<b>110,79</b>	70,74	176,04	119,42
4142 Poštovní doručovatelé, úředníci v třídárnách	15	1 873	<b>102,68</b>	87,03	131,19	105,35
4190 Ostatní nižší úředníci jinde neuvedení	61	270	<b>134,27</b>	87,49	207,39	152,69
4211 Pokladníci (v bankách, pojišťovnách, spořitelnách, na poště)	100	295	<b>124,77</b>	86,81	148,15	122,74
4212 Úředníci na přepážkách a směnárních	62	1 102	<b>132,12</b>	102,58	193,68	140,62
4213 Pokladníci v obchodě, společném stravování apod.	107	1 390	<b>84,70</b>	69,81	110,66	88,82
4214 Prodavači vstupenek, jízdenek apod.	29	314	<b>128,71</b>	110,34	149,74	128,09
4215 Bookmakeři, krupiéři a úředníci sázkových kanceláří	27	233	<b>83,91</b>	69,73	115,89	91,07
4216 Inkasisté (výběrci dluhů)	9	22	<b>117,86</b>	56,44	209,59	130,50
4222 Recepční	59	150	<b>92,17</b>	69,11	142,06	100,15
4223 Telefonisté	21	94	<b>130,68</b>	75,93	179,07	134,57
4224 Informátoři	12	28	<b>102,23</b>	85,58	143,59	110,78
5121 Pracovníci dohlížející nad obsluhujícím personálem, hospodyně	31	58	<b>112,66</b>	79,42	175,78	120,92
5122 Kuchaři	76	912	<b>83,50</b>	59,62	124,25	89,93
5123 Číšníci, servírky	23	92	<b>79,97</b>	61,52	108,38	82,90
5132 Pečovatelé a pomoc.ošetřovatelé v zařiz.soc.péče, v nemocnicích	22	1 141	<b>86,21</b>	67,84	114,65	91,15
5139 Ostatní pečovatelé a pomocní ošetřovatelé jinde neuvedení	6	13	<b>100,25</b>	80,53	116,33	100,01

Revidované výsledky ke dni 8. 6. 2010

### Hodinový výdělek podle podskupin zaměstnání KZAM-R

kraj: Středočeský

Podskupiny zaměstnání KZAM-R	Výběrový soubor		Medián	Diferenciace		Průměr
	počet org. jednotek	počet zaměst.		1. decil	9. decil	
			Kč/hod	Kč/hod	Kč/hod	Kč/hod
5144 Maséři	7	28	<b>66,35</b>	56,66	110,41	72,46
5161 Hasiči, požárníci	14	327	<b>141,34</b>	103,11	200,58	148,09
5169 Ostatní pracovníci ochrany a ostrahy jinde neuvedení	86	1 075	<b>80,85</b>	56,35	177,35	97,05
5211 Prodavači v obchodech	313	4 781	<b>82,15</b>	63,32	125,62	90,60
5220 Prodavači ve stáncích a na tržištích	4	11	<b>85,44</b>	78,03	96,41	85,08
6111 Pěstitelé polních plodin	10	119	<b>76,46</b>	60,57	112,57	84,87
6112 Ovocnáři, vinaři, chmelaři a ostatní pěst.plodin rost.na stromech	3	43	<b>76,44</b>	56,96	111,98	80,31
6113 Zahradníci a pěstitelé zahradních plodin a sazenic	7	101	<b>96,36</b>	75,66	134,75	107,76
6121 Chovatelé hospodářských zvířat (kromě drůbeže a včel)	14	195	<b>94,52</b>	71,38	124,10	96,46
6122 Chovatelé drůbeže	7	334	<b>72,52</b>	60,20	91,12	73,76
6124 Chovatelé hospodářských zvířat, drůbeže, včel apod.	4	42	<b>104,70</b>	67,44	139,80	107,46
6129 Ostatní chovatelé, ošetřovatelé zvířat jinde neuv.(v rezerv.)	3	44	<b>101,02</b>	67,03	123,41	99,29
6141 Dělníci pro pěstění a ošetřování lesa	13	193	<b>79,53</b>	63,38	102,74	81,61
6142 Dělníci pro těžbu dřeva (kromě obsluhy pojízdných zařízení)	8	99	<b>115,89</b>	79,09	157,49	119,14
7121 Zedníci pracující s tradičními materiály (bambus, hlína atd.)	4	17	<b>102,25</b>	63,00	110,71	99,74
7122 Zedníci, kameníci, omítkáři	66	408	<b>109,73</b>	78,77	149,76	112,79
7123 Betonáři, děl.specializovaní na pokládání betonových povrchů	13	362	<b>118,07</b>	92,16	148,70	118,54
7124 Tesaři a truhláři	34	106	<b>115,95</b>	84,35	165,71	121,94
7125 Stavební montážníci	4	40	<b>123,02</b>	75,66	176,22	127,86
7129 Ost. stavební dělníci hlavní stav. výroby a prac.v ost. oborech	62	368	<b>115,84</b>	82,33	156,13	119,98
7136 Instalatéři, potrubáři, stavební zámečníci, klempíři	67	506	<b>123,32</b>	93,03	166,83	128,92
7137 Stavební a provozní elektrikáři	56	198	<b>124,11</b>	89,33	167,28	126,64
7139 Ostatní děl.zajišťující dokonč.stavební práce a děl.v příb.obor.	7	19	<b>103,94</b>	81,31	282,50	139,87
7142 Lakýrníci a pracovníci v příbuzných oborech	32	953	<b>161,80</b>	117,83	191,44	158,02
7211 Formíři a jádraři	5	87	<b>93,70</b>	70,71	131,31	98,59
7212 Svářeči, řezači plamenem a páječi	52	2 985	<b>151,40</b>	118,05	180,43	149,48
7213 Výrobci a opraváři výrobků a dílů z plechů	21	847	<b>167,35</b>	114,77	187,35	159,31
7214 Montéři kovových konstrukcí	14	337	<b>132,47</b>	94,09	175,06	134,06
7221 Kováři, obsluha kováčích lisů, obsluha bucharů	13	647	<b>153,20</b>	111,84	185,14	151,18
7222 Nástrojaři, kovomodeláři, kovodělníci, zámečníci	197	5 469	<b>142,39</b>	98,09	193,26	143,66
7223 Seřizovači a obsl. obráběcích strojů (kromě autom. a poloaut.)	69	1 519	<b>148,24</b>	102,45	198,11	150,71
7224 Brusiči, leštiči a ostříči nástrojů	19	110	<b>112,38</b>	77,74	145,84	114,67
7228 Kovolijci, cizeléři	3	40	<b>94,35</b>	66,87	179,67	106,40
7231 Mechanici a opraváři motorových vozidel	78	1 182	<b>163,94</b>	103,32	191,01	155,07
7234 Mechanici a opraváři kolejových vozidel	18	390	<b>135,75</b>	101,72	165,14	135,27
7235 Mechanici a opraváři obráběcích, zeměd. strojů a prům. zařízení	84	2 466	<b>174,42</b>	113,40	214,63	169,95
7239 Ostatní mechanici a opraváři strojů a zařízení bez elektro j.n.	59	770	<b>147,53</b>	101,24	180,36	146,08
7241 Elektromech., opraváři a seřizovači různých typů elektr. zařízení	175	2 323	<b>138,62</b>	91,25	197,96	141,61
7242 Mechanici, opraváři a seřizovači elektr. částí aut, letadel, lodí	23	214	<b>126,62</b>	87,56	161,67	128,20
7243 Mechanici, seřizovači, opraváři elektronických zařízení	47	1 020	<b>128,17</b>	85,57	203,44	135,96
7244 Telefonní a telegrafní mechanici, montéři a opraváři	19	66	<b>116,72</b>	102,14	130,30	115,86
7246 Montéři a opraváři silnoproudých elektrických vedení	27	370	<b>163,34</b>	119,26	196,46	160,30
7311 Výrobci, mechanici a opraváři přesných přístrojů a zařízení	13	52	<b>117,86</b>	96,63	208,30	139,80
7321 Výrobci hrnčíř., porcel. zboží, žáruvzd.výrobků, brus.kotoučů	5	106	<b>121,72</b>	102,47	151,96	125,61

Revidované výsledky ke dni 8. 6. 2010

### Hodinový výdělek podle podskupin zaměstnání KZAM-R

kraj: Středočeský

Podskupiny zaměstnání KZAM-R	Výběrový soubor		Medián	Diferenciace		Průměr
	počet org.	počet		1. decil	9. decil	
	jednotek	zaměst.	Kč/hod	Kč/hod	Kč/hod	Kč/hod
7324 Malíři skla a keramiky a prac. v příb.obor. (vč.výrobců zrcadel)	3	53	<b>111,14</b>	71,53	132,15	105,34
7341 Tiskaři, sazeči (kromě obsluhy tiskárenských strojů)	8	25	<b>143,21</b>	83,40	247,25	149,27
7344 Fotografové a pracovníci v příbuzných oborech	4	37	<b>155,23</b>	115,14	205,82	157,13
7346 Sítotiskaři, deskotiskaři a textilní tiskaři	3	35	<b>111,41</b>	84,00	147,27	112,43
7411 Zpracovatelé masa, ryb vč. uzenářů a konzervovačů masa a ryb	17	464	<b>105,28</b>	70,60	145,31	107,18
7412 Zpracovatelé pekárenských a cukrářských výrobků	24	555	<b>88,36</b>	62,52	125,62	91,47
7415 Ochutnávači potravin a nápojů	3	11	<b>136,77</b>	115,48	148,51	133,67
7419 Ostatní zpracovatelé - výrobci potravinářských výrobků	36	249	<b>96,49</b>	73,90	151,51	104,09
7421 Impregnátoři a úpraváři dřeva	5	37	<b>73,03</b>	57,45	156,10	95,05
7422 Umělečtí truhláři, řezbáři, výrobci a opraváři výrobků ze dřeva	18	173	<b>121,18</b>	88,14	192,14	131,79
7437 Čalouníci a pracovníci v příbuzných oborech (vč. autočalouníků)	4	10	<b>99,64</b>	59,27	139,85	98,32
8111 Obsluha důlního zařízení a razičích štítů	8	26	<b>124,30</b>	108,97	139,68	127,58
8112 Obsluha zařízení pro úpravu rudných a nerudných surovin	10	87	<b>112,79</b>	88,49	168,06	120,11
8121 Obsluha zařízení při hutní výrobě kovů obsluha pecí a konvertorů	5	336	<b>152,14</b>	106,82	184,94	147,72
8122 Obsluha zařízení ve slévárnoství (taviči, slévači)	9	360	<b>115,04</b>	75,49	207,14	127,78
8123 Obsluha zařízení na tepelné zpracování kovů	19	248	<b>133,56</b>	90,29	174,09	132,75
8124 Obsluha zařízení na tažení a protlačování kovů	3	93	<b>124,27</b>	93,86	148,05	123,76
8125 Obsluha zařízení na tváření kovů ve válcovnách	6	316	<b>147,18</b>	113,90	176,04	145,80
8131 Obsluha pecí na výrobu skla a keramiky	4	357	<b>120,47</b>	96,79	161,40	124,25
8139 Obsluha ostatních zařízení na výrobu skla a keramiky	7	350	<b>114,13</b>	93,12	155,26	119,66
8141 Obsluha pily a jiného zařízení na zpracování dřeva	7	218	<b>95,78</b>	71,19	136,80	102,41
8143 Obsluha zařízení na výrobu papíru, kartonu a lepenky	3	68	<b>139,13</b>	114,73	175,93	141,72
8149 Obsluha ostatních zařízení na zpracování dřeva a v papírnách	5	143	<b>94,69</b>	78,63	126,06	97,17
8151 Obsluha drtičů, mlýnů a míchadel při chemické výrobě	7	24	<b>121,85</b>	90,69	158,37	120,05
8154 Obsluha chemických destilačních kolon a reaktorů	6	340	<b>129,17</b>	106,74	152,85	128,95
8155 Obsluha zařízení na zpracování ropy a zemního plynu	3	139	<b>156,13</b>	101,76	221,62	157,21
8156 Obsluha zařízení na zpracování radioaktivního materiálu	3	65	<b>123,17</b>	107,56	142,39	124,04
8159 Obsluha ostatních zařízení při chemické výrobě jinde neuvedená	43	468	<b>107,90</b>	84,71	145,51	112,45
8161 Obsluha zařízení při výrobě a rozvodu elektřiny	18	250	<b>194,44</b>	121,18	227,31	181,34
8162 Obsluha parních turbín, ohřívačů a motorů	58	187	<b>110,31</b>	70,88	152,55	110,56
8163 Obsluha zařízení při úpravě, čištění a rozvodu vody	45	378	<b>115,10</b>	81,40	141,84	115,23
8164 Obsluha zařízení ve spalovně (spalování odpadků apod.)	3	10	<b>79,44</b>	68,10	104,16	82,69
8171 Obsluha automatických nebo poloautomatic. montážních linek	27	1 303	<b>119,36</b>	92,61	159,92	121,35
8172 Obsluha průmyslových robotů	8	135	<b>135,59</b>	116,27	168,39	140,18
8180 Obsluha strojů a zařízení pro práce na železničním svršku	20	85	<b>133,71</b>	93,22	165,05	132,12
8211 Obsluha automat. nebo poloaut. obráběcích strojů (kromě 722)	37	1 179	<b>119,67</b>	52,15	174,95	115,76
8212 Obsluha strojů na výrobu maltovin, vápna, cementu, prefabrikátů	13	256	<b>129,72</b>	103,54	160,08	132,30
8221 Obsluha strojů při farmaceutické výrobě	4	398	<b>133,38</b>	98,51	177,15	134,25
8223 Obsluha strojů při konečné úpravě a nanášení ochr. povlaků	21	753	<b>152,30</b>	101,74	167,28	142,97
8229 Obsluha strojů na výrobu chemických výrobků jinde neuvedená	3	183	<b>152,69</b>	129,95	179,15	152,64
8231 Obsluha strojů na výrobu pryžových výrobků (např. obuvi)	7	323	<b>101,26</b>	82,55	148,68	109,92
8232 Obsluha strojů na výrobu plastových výrobků (vč. laminování)	18	1 204	<b>117,57</b>	88,35	156,26	120,90
8240 Obsluha automat. nebo poloautomat. dřevoobráběcích strojů	8	140	<b>103,40</b>	64,86	149,06	103,36
8251 Obsluha tiskárenských strojů	6	264	<b>134,24</b>	94,18	203,52	147,97

Revidované výsledky ke dni 8. 6. 2010

### Hodinový výdělek podle podskupin zaměstnání KZAM-R

kraj: Středočeský

Podskupiny zaměstnání KZAM-R	Výběrový soubor		Medián	Diferenciace		Průměr
	počet org. jednotek	počet zaměst.		1. decil	9. decil	
			Kč/hod	Kč/hod	Kč/hod	Kč/hod
8254 Obsluha kopírovacích strojů	10	56	<b>89,77</b>	69,23	113,10	91,47
8264 Obsluha strojů na bělení, barvení, čištění, praní, žehlení textilu	6	44	<b>74,63</b>	50,06	93,34	73,62
8271 Obsluha strojů na zpracování a konzervování masa a ryb	3	232	<b>96,49</b>	85,83	126,87	100,77
8272 Obsluha strojů na výrobu mlékárenských výrobků	3	213	<b>99,82</b>	77,48	143,37	106,38
8273 Obsluha strojů na mletí zrn a koření	5	60	<b>118,77</b>	91,54	141,19	124,44
8274 Obsluha strojů na zpracování mouky, výrobu pečiva, čokolády	7	140	<b>102,44</b>	67,38	143,66	105,37
8278 Obsluha strojů na výrobu nápojů	6	80	<b>97,68</b>	64,98	170,43	107,78
8281 Montážní dělníci montující mechanická zařízení (stroje, vozidla)	27	7 902	<b>135,14</b>	91,46	166,41	132,21
8282 Montážní dělníci montující elektrická zařízení	10	68	<b>128,41</b>	91,82	157,13	124,58
8283 Montážní dělníci montující elektronická zařízení	7	297	<b>93,23</b>	86,91	107,57	95,32
8284 Montážní dělníci montující výrobky z kovů, pryže a plastů	12	552	<b>99,61</b>	82,34	120,86	101,14
8287 Montážní dělníci montující výrobky z kombinovaných materiálů	5	206	<b>96,58</b>	71,87	132,82	101,42
8290 Obsluha jiných stacionárních zařízení a ostatní montážní dělníci	21	748	<b>140,83</b>	80,34	173,26	135,17
8311 Strojvedoucí	20	732	<b>186,39</b>	168,50	199,86	183,53
8313 Dělníci zabezpečující sestavování vlaků (brzdaři, výhybkáři)	27	1 046	<b>139,57</b>	125,09	153,57	139,35
8314 Dělníci zabezpečující jízdu vlaků v mezistaničních úsecích	14	275	<b>124,00</b>	101,80	144,59	123,74
8321 Řidiči osobních a malých dodávkových automobilů, taxikáři	71	313	<b>127,47</b>	75,45	230,37	143,22
8322 Řidiči sanitních a rzp vozů	11	109	<b>102,23</b>	85,41	122,24	103,68
8323 Řidiči autobusů, trolejbusů a tramvají	8	405	<b>106,10</b>	83,68	133,66	108,57
8324 Řidiči nákladních automobilů a tahačů	175	2 810	<b>118,33</b>	71,09	161,37	118,17
8326 Řidiči speciálních vozidel	28	291	<b>131,30</b>	104,93	164,08	134,26
8331 Obsluha zemědělských a lesních strojů	36	300	<b>103,15</b>	76,96	229,50	129,35
8332 Obsluha zemních a příbuzných strojů	46	365	<b>135,08</b>	101,65	183,89	140,72
8333 Obsluha jeřábů, zdvihacích a podobných manipulačních zařízení	44	544	<b>122,16</b>	77,65	165,93	124,99
8334 Obsluha vysokozdvíhacích a ostatních motorových vozíků	156	3 545	<b>131,90</b>	98,04	162,68	131,11
9132 Pomocníci a uklízeči v kancelářích, hotelích, nemocnicích ap.	271	1 600	<b>65,37</b>	52,21	97,83	71,65
9141 Domovníci, správci domu	44	85	<b>98,19</b>	64,79	169,05	109,23
9152 Vrátní, hlídači, uváděči a šatnářky	71	447	<b>66,30</b>	52,07	110,99	74,03
9154 Pracovníci odečítající stav elektroměrů, plynoměrů a vodoměrů	5	62	<b>96,25</b>	80,72	117,02	96,60
9161 Sběrači odpadků, popeláři	6	28	<b>68,41</b>	51,30	108,24	71,19
9162 Metaři, čističi záchodků, žump, kanálů a podobných zařízení	9	27	<b>104,50</b>	59,45	145,02	107,73
9169 Ostatní pracovníci v příbuzných oborech jinde neuvedení	5	20	<b>82,25</b>	59,37	115,53	84,63
9211 Pomocní a nekvalifikovaní dělníci v zemědělství	15	245	<b>67,34</b>	53,28	108,19	73,47
9312 Pomocní a nekvalif. dělníci na stavbách a údržbě silnic, přehrad	12	32	<b>115,27</b>	74,58	128,99	108,47
9313 Pomocní a nekvalifikovaní dělníci na stavbách budov	13	88	<b>104,49</b>	68,00	157,92	111,98
9321 Pomocní a nekvalifikovaní montážní a manipulační dělníci	96	2 490	<b>64,31</b>	48,10	129,55	77,72
9322 Ruční balíči a pytlavači	23	590	<b>89,12</b>	61,58	120,59	90,54
9323 Dělníci nádvorní skupiny (pomocní montéři)	25	324	<b>111,68</b>	70,00	140,64	108,59
9331 Řidiči vozidel poháněných ručně nebo nožně	5	41	<b>134,85</b>	92,57	167,14	130,44
9333 Vazači a nosiči břemen, přístavní dělníci (dokaři)	20	168	<b>103,77</b>	65,09	126,54	101,80
9339 Pomocní a nekvalif. pracovníci v dopravě, ve skladech, v telek.	161	2 237	<b>104,63</b>	71,00	143,69	106,27

**1. čtvrtletí 2009****RSCP - podnikatelská sféra**

PS-V6

Revidované výsledky ke dni 8. 6. 2010

**Hodinový výdělek  
podle kategorií zaměstnání**kraj: **Středočeský**

Kategorie zaměstnání	Struktura zaměstnanců	Medián	Diferenciace		Průměr
			1. decil	9. decil	
	%	Kč/hod	Kč/hod	Kč/hod	Kč/hod
D Manuální pracovníci	58,8	<b>111,07</b>	64,01	171,18	115,40
T Nemanuální pracovníci	41,2	<b>151,42</b>	90,77	304,74	191,68
Relace D/T (%)		73,4	70,5	56,2	60,2
<b>C E L K E M - podnikatelská sféra</b>	<b>100</b>	<b>125,16</b>	<b>70,35</b>	<b>221,50</b>	<b>146,83</b>

manuální pracovníci - zaměstnanci s převážně manuálním charakterem práce (hlavní třída KZAM-R 6-9 a vybraná zaměstnání hl. třídy 5)

nemanuální pracovníci - zaměstnanci s převážně nemanuálním charakterem práce (hlavní třída KZAM-R 1-4 a vybraná zaměstnání hl. třídy 5)

**1. čtvrtletí 2009****RSCP - podnikatelská sféra**

PS-V8

Revidované výsledky ke dni 8. 6. 2010

**Hodinový výdělek  
podle pohlaví**kraj: **Středočeský**

Pohlaví	Struktura zaměstnanců	Medián	Diferenciace		Průměr
			1. decil	9. decil	
	%	Kč/hod	Kč/hod	Kč/hod	Kč/hod
M Muž	62,2	<b>135,55</b>	78,87	237,84	161,06
Ž Žena	37,8	<b>108,93</b>	62,74	185,56	123,47
Relace Ž/M (%)		80,4	79,5	78,0	76,7
<b>C E L K E M - podnikatelská sféra</b>	<b>100</b>	<b>125,16</b>	<b>70,35</b>	<b>221,50</b>	<b>146,83</b>

## Hrubá měsíční mzda a její složky, diference, placená doba v podnikatelské sféře

kraj: Středočeský

**Medián hrubé měsíční mzdy ..... 21 861 Kč/měs**

### Diference

1. decil - 10 % hodinových výdělků menších než .....	12 782 Kč/měs
1. kvartil - 25 % hodinových výdělků menších než .....	16 696 Kč/měs
Medián - 50 % hodinových výdělků menších než .....	21 861 Kč/měs
3. kvartil - 25 % hodinových výdělků větších než .....	28 524 Kč/měs
9. decil - 10 % hodinových výdělků větších než .....	39 185 Kč/měs

Průměr hrubé měsíční mzdy ..... 26 024 Kč/měs

### Vybrané složky hrubé měsíční mzdy

prémie a odměny .....	15,2 %
příplatky za přesčas .....	0,5 %
příplatky ostatní .....	4,1 %
náhrady .....	8,4 %
odměny za pohotovost .....	0,2 %

Průměrná placená doba ..... 169,3 hod/měs

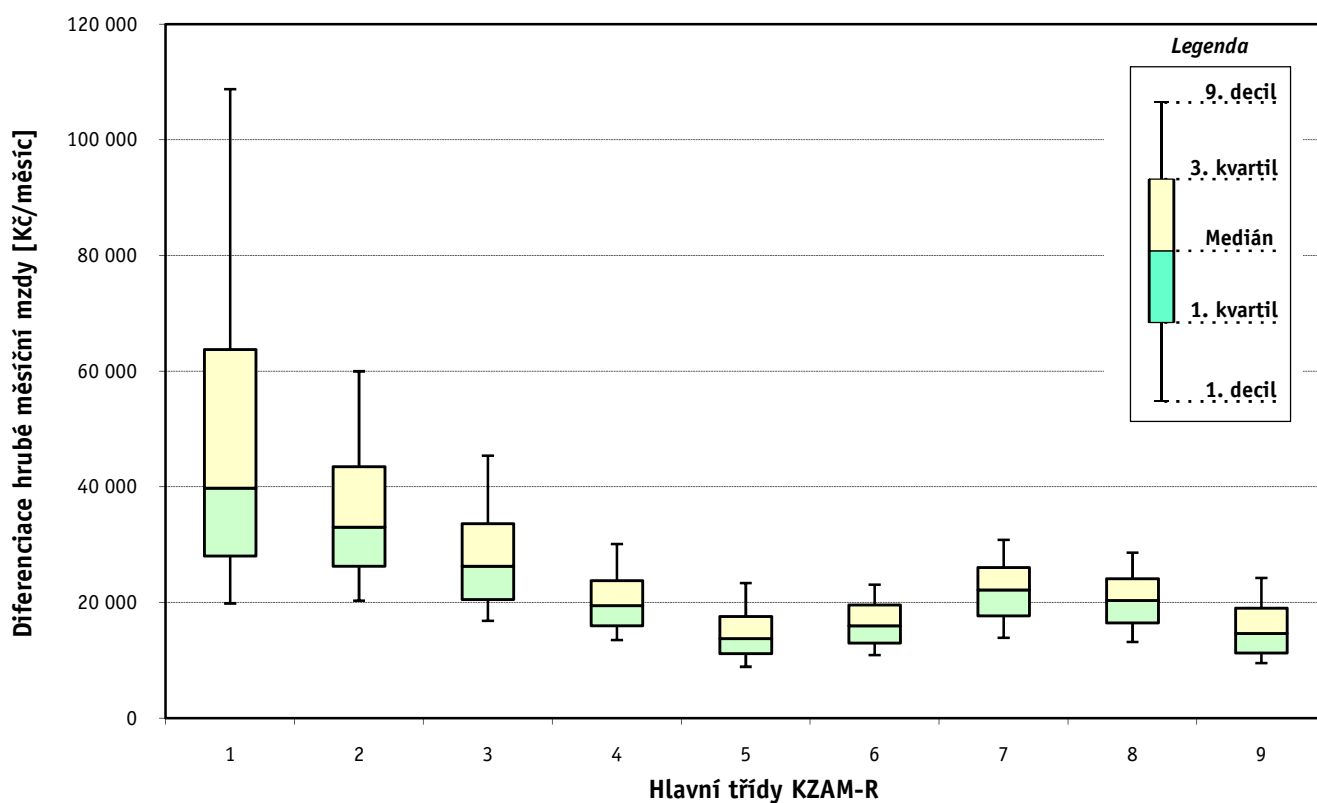
Hrubá měsíční mzda a její složky, diferenciaci, placená doba podle hlavních tříd zaměstnání KZAM-R

kraj: **Středočeský**

Hlavní třída zaměstnání KZAM - R	Struktura zaměstnanců	Medián
	%	Kč/měs

1 Zákodárci, vedoucí a řídící pracovníci	6,8	<b>39 788</b>
2 Vědečtí a odborní duševní pracovníci	6,3	<b>33 018</b>
3 Techničtí, zdravotničtí a pedagogičtí pracovníci	20,0	<b>26 266</b>
4 Nižší administrativní pracovníci	8,5	<b>19 489</b>
5 Provozní pracovníci ve službách a obchodu	6,1	<b>13 746</b>
6 Dělníci v zemědělství, lesnictví a rybářství	1,4	<b>15 959</b>
7 Řemeslníci, výrobci a zpracovatelé	20,0	<b>22 210</b>
8 Obsluha strojů a zařízení	23,9	<b>20 374</b>
9 Pomocní a nekvalifikovaní pracovníci	7,2	<b>14 636</b>

<b>C E L K E M - podnikatelská sféra</b>	<b>100</b>	<b>21 861</b>
--	------------	---------------

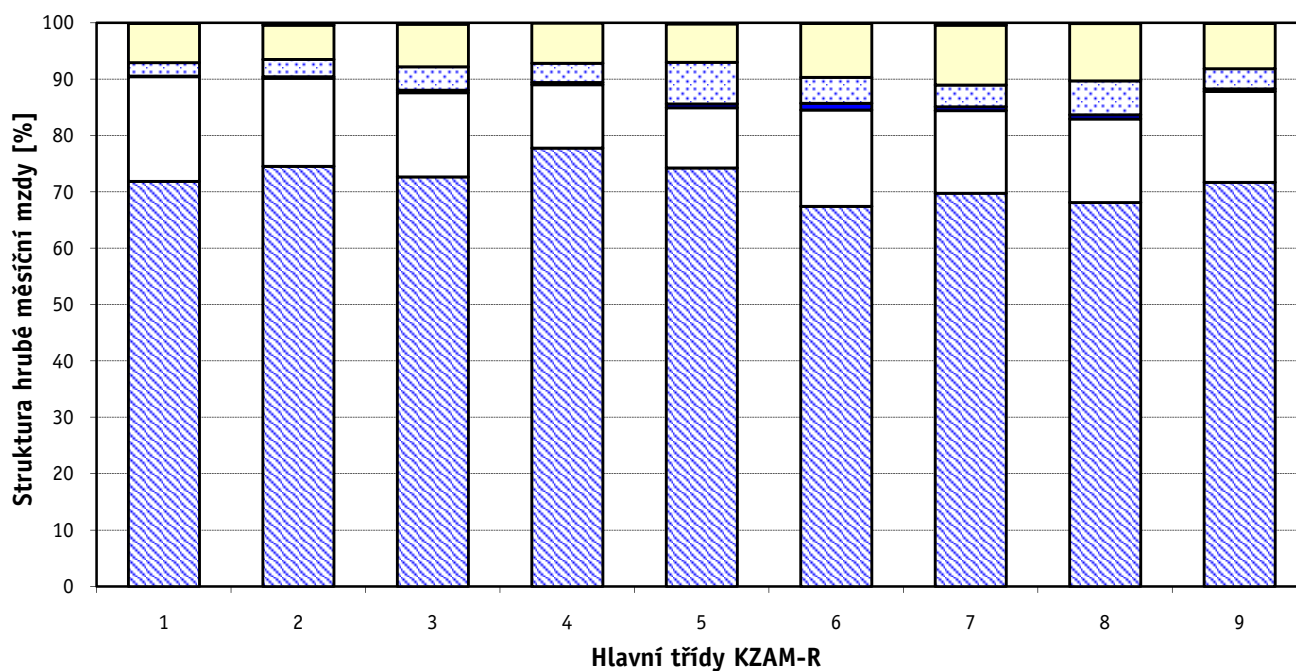




### Hrubá měsíční mzda a její složky, diference, placená doba podle hlavních tříd zaměstnání KZAM-R

kraj: Středočeský

Diference				Průměr	Vybrané složky hrubé měsíční mzdy					Placená doba
1. decil	1. kvartil	3. kvartil	9. decil		prémie a odměny	příplatky za přesčas	příplatky ostatní	náhrady	odměny za pohotovost	
Kč/měs	Kč/měs	Kč/měs	Kč/měs	Kč/měs	%	%	%	%	%	hod/měs
19 852	28 073	63 785	108 800	56 727	18,6	0,1	2,4	7,0	0,0	<b>169,0</b>
20 318	26 271	43 506	60 000	38 251	15,6	0,3	3,1	6,1	0,4	<b>169,6</b>
16 825	20 527	33 621	45 412	30 502	15,0	0,4	4,1	7,6	0,2	<b>168,7</b>
13 506	16 000	23 765	30 132	21 105	11,3	0,4	3,4	7,1	0,0	<b>170,0</b>
8 900	11 169	17 600	23 367	15 215	10,7	0,7	7,4	6,8	0,2	<b>170,2</b>
10 928	12 994	19 593	23 100	16 968	17,1	1,2	4,6	9,6	0,1	<b>175,0</b>
13 903	17 699	26 086	30 832	22 770	14,6	0,7	3,9	10,6	0,4	<b>169,3</b>
13 201	16 495	24 106	28 646	21 073	14,8	0,8	6,0	10,2	0,1	<b>168,9</b>
9 526	11 276	19 001	24 263	16 027	16,1	0,4	3,6	8,1	0,1	<b>169,9</b>
<b>12 782</b>	<b>16 696</b>	<b>28 524</b>	<b>39 185</b>	<b>26 024</b>	<b>15,2</b>	<b>0,5</b>	<b>4,1</b>	<b>8,4</b>	<b>0,2</b>	<b>169,3</b>



Revidované výsledky ke dni 8. 6. 2010

### Hrubá měsíční mzda a její složky, diference, placená doba podle podskupin zaměstnání KZAM-R

kraj: Středočeský

Podskupiny zaměstnání KZAM-R	Počet zaměstnanců přepočtený podle placených měsíců	Medián
		Kč/měs
1210 Ředitelé a prezidenti velkých organizací, podniků	287	97 117
1221 Vedoucí pracovníci v zemědělství, lesnictví, rybářství a myslivosti	129	33 440
1222 Vedoucí pracovníci v průmyslu (ve výrobě)	2 001	52 845
1223 Vedoucí pracovníci ve stavebnictví a zeměměřičtví	113	45 607
1224 Vedoucí pracovníci ve velkoobchodě a v maloobchodě	1 012	28 932
1225 Vedoucí pracovníci v restauracích a hotelích	11	22 748
1226 Vedoucí pracovníci v dopravě, skladování, telekomunik. a na poštovních úřadech	531	26 159
1227 Vedoucí pracovníci v organizacích zaměřených na poskytování obchodních služeb	116	54 640
1228 Vedoucí pracovníci v pečovatelských, úklidových a podobných službách	14	35 286
1229 Vedoucí pracovníci dílčích celků jinde neuvedení (kulturních, zdravotn., školských)	197	51 064
1231 Vedoucí pracovníci finančních a hospodářských (správních) útvarů	362	55 949
1232 Vedoucí pracovníci personálních útvarů a útvarů průmyslových vztahů	110	67 602
1233 Vedoucí pracovníci obytných útvarů (včetně průzkumu trhu)	353	56 041
1234 Vedoucí pracovníci reklamních útvarů a útvarů pro styk s veřejností	80	53 694
1235 Vedoucí pracovníci zásobovacích útvarů	187	49 057
1236 Vedoucí pracovníci výpočetních útvarů	68	62 436
1237 Vedoucí pracovníci výzkumných a vývojových útvarů	161	60 827
1239 Vedoucí pracovníci ostatních útvarů jinde neuvedení	295	43 050
1311 Vedoucí, ředitelé v zemědělství, lesnictví, rybářství a myslivosti	37	33 014
1312 Vedoucí, ředitelé v průmyslu (ve výrobě)	213	46 274
1313 Vedoucí, ředitelé ve stavebnictví a zeměměřičtví	25	34 063
1314 Vedoucí, ředitelé ve velkoobchodu a maloobchodu	592	24 232
1315 Vedoucí, ředitelé v restauracích a hotelích	52	21 119
1316 Vedoucí, ředitelé v dopravě, skladování, telekomunikacích a na poštovních úřadech	248	32 881
1317 Vedoucí, ředitelé v podnicích poskytujících obchodní služby	114	59 221
1318 Vedoucí, ředitelé pečovatelských, úklidových a podobných služeb	12	37 267
1319 Vedoucí, ředitelé malých organizací ostatní (kultura, zdravotnictví, školství)	60	44 016
2111 Fyzikové a astronomové	129	75 276
2113 Chemici	245	28 758
2114 Geologové, geofyzici, geodeti, hydrologové apod.	20	29 168
2119 Ostatní vědci a odborníci v příbuzných oborech jinde neuvedení	353	31 932
2122 Statistci	19	55 109
2131 Projektanti a analytici výpočetních systémů	301	37 431
2132 Programátoři	202	34 419
2139 Ostatní odborníci zabývající se výpočetní technikou jinde neuvedení	299	47 002
2142 Projektanti staveb a areálů, stavební inženýři	145	36 020
2143 Projektanti elektrotechnických zařízení, elektroinženýři	237	37 204
2144 Projektanti elektronických systémů a telekomunikačních sítí, inženýři - elektronici	214	42 959
2145 Projektanti a konstruktéři strojních zařízení, strojní inženýři	650	35 147
2146 Chemičtí inženýři, technologové	150	40 201
2149 Ostatní architekti, projektanti, konstruktéři a techničtí inženýři (tvůrčí pracovníci)	687	33 053
2211 Bakteriologové, biologové, ekologové, zoologové a odborníci v příbuzných oborech	57	30 727
2212 Farmakologové, anatomové, biochemici, fyziologové, patologové	30	31 294
2213 Agronomové, šlechtitelé a odborníci v příbuzných oborech	90	28 425

### Hrubá měsíční mzda a její složky, diference, placená doba podle podskupin zaměstnání KZAM-R

kraj: **Středočeský**

Diference				Průměr	Vybrané složky hrubé měsíční mzdy					Placená doba
1. decil	1. kvartil	3. kvartil	9. decil		prémie a odměny	příplatky za přesčas	příplatky ostatní	náhrady	odměny za pohotovost	
Kč/měs	Kč/měs	Kč/měs	Kč/měs	Kč/měs	%	%	%	%	%	hod/měs
25 379	56 576	174 088	275 600	132 915	14,4	0,0	0,9	6,6	0,0	<b>168,1</b>
19 548	23 713	45 694	64 234	37 921	16,1	0,0	0,8	8,7	0,2	<b>169,7</b>
35 686	40 986	76 014	126 528	71 554	9,5	0,1	1,1	7,3	0,1	<b>164,7</b>
27 667	36 291	63 029	80 000	52 731	14,4	0,1	0,3	10,0	0,0	<b>168,1</b>
17 563	21 466	44 903	64 500	38 049	14,7	0,2	3,6	8,5	0,0	<b>171,0</b>
15 649	19 840	30 791	31 105	23 739	2,0	2,0	11,8	4,7	0,0	<b>182,2</b>
21 080	22 902	43 133	81 418	42 114	11,8	0,4	2,7	8,0	0,3	<b>166,8</b>
36 819	45 715	77 355	133 925	76 581	35,3	0,0	4,0	6,7	0,0	<b>169,0</b>
25 062	28 180	49 657	50 348	50 565	20,0	0,0	0,0	11,9	0,0	<b>170,6</b>
23 790	32 336	74 450	111 287	72 488	17,6	0,2	5,9	6,7	0,1	<b>169,6</b>
27 827	38 757	104 996	176 853	84 953	24,8	0,1	1,3	6,5	0,0	<b>167,5</b>
27 563	40 812	107 976	165 890	83 991	19,7	0,1	1,9	6,6	0,0	<b>167,0</b>
29 714	39 405	94 763	155 288	82 571	26,7	0,1	0,8	8,4	0,0	<b>168,5</b>
24 592	32 769	90 759	163 159	71 929	28,2	0,3	1,8	6,4	0,0	<b>170,9</b>
25 255	33 604	80 580	130 956	68 214	17,9	0,1	1,9	7,5	0,0	<b>167,1</b>
29 877	39 231	83 170	114 129	66 579	14,1	0,1	4,5	7,8	0,5	<b>166,7</b>
35 250	43 055	103 076	153 057	80 828	20,2	0,1	1,6	6,9	0,1	<b>164,7</b>
22 184	31 029	78 030	133 290	64 920	16,1	0,1	1,1	7,8	0,1	<b>167,1</b>
21 011	25 068	48 549	66 865	39 705	12,4	0,1	1,1	10,7	0,0	<b>170,5</b>
27 736	33 411	75 878	87 368	58 631	25,8	0,1	1,4	5,7	0,1	<b>167,2</b>
20 001	21 976	69 795	141 751	85 058	39,8	0,0	0,4	5,2	0,0	<b>170,2</b>
14 645	17 421	35 787	52 612	29 937	10,3	0,6	6,1	8,3	0,0	<b>173,3</b>
15 816	17 092	30 564	34 867	24 705	20,8	0,5	0,3	4,6	0,0	<b>172,8</b>
24 654	27 111	41 867	57 984	38 469	13,6	0,6	2,1	7,0	0,2	<b>171,1</b>
31 831	35 471	93 571	143 798	81 847	42,8	0,0	3,0	5,4	0,2	<b>173,8</b>
26 208	30 734	53 420	66 788	41 797	42,4	0,0	5,5	8,7	0,0	<b>170,7</b>
23 811	34 274	62 205	95 204	52 600	11,0	0,1	0,8	7,9	0,0	<b>173,8</b>
41 508	54 264	112 299	175 562	91 866	55,2	0,0	1,5	3,0	0,0	<b>170,2</b>
23 734	25 776	34 414	61 542	36 544	24,2	0,9	16,2	5,3	0,2	<b>169,1</b>
17 697	20 713	38 124	56 827	33 355	19,3	0,2	1,1	5,6	0,0	<b>169,2</b>
26 056	28 502	34 905	45 415	34 233	9,8	0,5	0,9	5,9	0,0	<b>167,1</b>
36 217	43 419	59 419	72 043	55 924	1,6	0,5	9,1	9,1	0,0	<b>166,0</b>
28 536	32 976	45 749	57 866	41 704	5,4	0,2	1,9	6,4	1,2	<b>164,0</b>
20 041	27 630	50 798	66 175	39 631	18,5	0,9	2,8	5,8	0,1	<b>170,9</b>
25 913	33 887	65 223	89 892	54 312	18,1	0,2	3,1	6,8	0,6	<b>168,7</b>
22 087	26 976	49 853	68 730	47 004	14,8	0,3	1,7	8,1	0,2	<b>166,4</b>
21 423	26 480	43 968	56 910	38 240	19,3	0,4	1,8	6,5	1,6	<b>170,3</b>
17 038	32 032	57 207	74 807	47 238	7,6	1,2	4,2	7,9	1,4	<b>172,2</b>
24 271	29 173	46 839	63 954	40 304	8,9	0,2	1,8	7,3	0,1	<b>165,6</b>
26 096	31 637	55 100	69 003	46 093	16,7	0,4	4,3	7,0	0,1	<b>167,9</b>
26 797	29 728	40 706	68 312	42 347	13,2	0,2	1,1	6,6	0,0	<b>165,5</b>
20 924	22 953	37 861	50 703	35 174	17,4	0,2	6,7	7,0	0,0	<b>168,9</b>
16 816	22 933	39 246	45 865	32 306	13,7	0,3	9,3	7,0	0,4	<b>170,8</b>
21 124	24 916	33 551	44 220	31 525	14,1	0,0	0,6	8,0	0,0	<b>170,6</b>

Revidované výsledky ke dni 8. 6. 2010

### Hrubá měsíční mzda a její složky, diference, placená doba podle podskupin zaměstnání KZAM-R

kraj: Středočeský

Podskupiny zaměstnání KZAM-R	Počet zaměstnanců přepočtený podle placených měsíců	Medián
		Kč/měs
2221 Lékaři, ordináři (kromě zubních lékařů)	1 026	36 945
2224 Farmaceuti, magistři v lékárně, lékárníci	69	41 393
2359 Ostatní odborní pedagogičtí pracovníci jinde neuvedení (odborní instruktoři)	13	32 667
2411 Odborní pracovníci na úseku účetnictví, financí, daní, apod., hlavní účetní	581	44 188
2412 Odborní pracovníci na úseku zaměstnaneckých, personálních věcí	163	35 840
2413 Odborní pracovníci v bankovníctví a pojišťovnictví	887	34 649
2419 Ostatní odborní pracovníci v oblasti podnikání	1 563	36 665
2421 Právníci, právní poradci (mimo advokacie a soudnictví)	39	44 735
2429 Ostatní odborníci v právní oblasti jinde neuvedení	16	28 713
2433 Odborní pracovníci v informacích (např. vti)	20	28 538
2441 Ekonomové - vědečtí pracovníci, specialisté, experti	441	29 584
2447 Tlumočníci a překladatelé	11	47 463
2451 Spisovatelé, autoři, kritikové, novináři, redaktori	45	20 865
2458 Umělečtí designéři a návrháři	50	40 958
2470 Odborní administrativní pracovníci jinde neuvedení	263	28 401
3111 Technici ve fyzikálních a příbuzných oborech	105	32 324
3112 Stavební technici	659	30 532
3113 Elektrotechnici	668	29 918
3114 Elektronici a technici v radiokomunikacích a telekomunikacích	313	32 478
3115 Strojírenští technici	4 042	30 329
3116 Chemičtí technici	496	29 339
3117 Důlní a hutní technici	91	29 094
3118 Technici v kartografii, kresličtí a zeměměřičtí	207	26 021
3119 Ostatní techničtí pracovníci jinde neuvedení	2 561	30 840
3121 Poradci ve výpočetní technice	98	37 012
3122 Operátoři a obsluha výpočetní techniky	297	29 617
3123 Operátoři průmyslových robotů, nc strojů	118	26 737
3129 Ostatní technici ve výpočetní technice jinde neuvedení	43	34 945
3133 Obsluha vysílacího a telekomunikačního zařízení (vč. telegrafu)	26	23 350
3134 Obsluha lékařských zařízení	121	25 312
3151 Kolaudační technici a technici protipožární ochrany	85	30 288
3152 Bezpečnostní technici a technici pro kontrolu zdravotní nezávadnosti a jakosti	500	27 342
3160 Technici železničního provozu	980	29 409
3211 Technici a laboranti v oblasti biologie a v příbuzných oborech	398	20 764
3212 Technici v agronomii, v lesnictví a v zemědělství	514	22 070
3221 Asistenti zdravotničtí	26	16 891
3223 Dietetici a odborníci na výživu	34	21 157
3226 Rehabilitační a fyzioterapeutičtí pracovníci (vč. odborných masérů)	198	20 264
3228 Farmaceutičtí asistenti	86	23 585
3229 Ostatní střední zdravotničtí pracovníci jinde neuvedení	149	22 113
3231 Ošetřovatelé, všeobecné zdravotní sestry	2 286	22 254
3232 Ženské sestry, porodní asistentky	215	22 998
3233 Sestry pro péči o dítě	203	23 143
3235 Sestry pro intenzivní péči	262	25 354

### Hrubá měsíční mzda a její složky, diference, placená doba podle podskupin zaměstnání KZAM-R

kraj: **Středočeský**

Diference				Průměr	Vybrané složky hrubé měsíční mzdy					Placená doba
1. decil	1. kvartil	3. kvartil	9. decil		prémie a odměny	příplatky za přesčas	příplatky ostatní	náhrady	odměny za pohotovost	
Kč/měs	Kč/měs	Kč/měs	Kč/měs	Kč/měs	%	%	%	%	%	hod/měs
21 551	27 210	51 746	70 732	42 353	9,5	0,8	13,5	6,3	3,5	<b>180,1</b>
30 154	35 035	50 116	62 345	43 981	17,6	0,5	10,1	5,7	0,0	<b>173,9</b>
26 177	26 751	35 357	44 580	33 091	2,3	0,2	1,2	7,8	0,0	<b>166,2</b>
24 187	34 072	55 051	75 439	49 189	34,6	0,1	0,8	4,7	0,0	<b>172,5</b>
22 097	27 971	50 240	79 930	44 908	16,0	0,0	2,5	7,7	0,1	<b>167,6</b>
22 046	27 469	44 760	57 309	38 339	33,3	0,1	0,4	5,6	0,0	<b>174,2</b>
31 753	34 548	41 230	49 206	39 941	4,8	0,3	1,1	6,7	0,1	<b>164,8</b>
29 448	37 042	70 000	98 330	56 640	11,7	0,0	1,6	8,1	0,0	<b>166,7</b>
19 825	23 055	46 299	50 937	33 717	19,3	0,0	1,3	9,4	0,0	<b>164,0</b>
17 513	24 010	35 042	56 506	32 928	14,2	0,4	1,3	7,6	1,7	<b>165,9</b>
18 137	22 436	41 181	64 271	36 531	11,0	0,3	2,6	7,1	0,0	<b>169,3</b>
22 698	23 243	64 938	65 845	45 730	2,0	0,0	20,9	10,8	0,0	<b>162,1</b>
15 816	17 143	24 455	27 577	21 606	11,7	0,0	2,8	6,7	0,0	<b>172,0</b>
32 792	34 905	48 770	62 636	44 892	2,5	0,3	0,4	7,4	0,0	<b>168,1</b>
16 674	20 814	42 928	58 659	34 566	19,9	0,0	1,6	5,6	0,1	<b>168,6</b>
19 401	21 715	44 218	63 605	37 332	35,9	0,0	4,0	5,2	0,4	<b>168,5</b>
21 277	24 765	38 243	48 075	33 613	12,8	0,9	2,0	9,5	0,2	<b>168,4</b>
20 661	24 654	37 747	45 511	32 363	15,1	1,0	3,3	7,2	1,0	<b>169,3</b>
18 145	22 841	40 523	50 666	33 985	6,2	1,4	4,5	7,2	1,5	<b>172,1</b>
22 240	26 674	34 315	43 217	32 098	9,2	0,4	2,9	9,2	0,2	<b>164,8</b>
20 650	24 771	36 325	46 361	32 023	11,5	0,4	6,2	7,4	0,3	<b>166,1</b>
19 779	24 504	33 250	38 340	29 389	9,2	0,2	4,5	10,5	0,0	<b>160,1</b>
16 033	20 338	33 420	42 257	28 814	13,0	0,1	1,3	8,1	0,2	<b>168,0</b>
20 217	24 611	41 518	55 642	35 254	14,6	0,4	4,1	7,3	0,4	<b>168,0</b>
21 899	28 187	52 542	64 175	41 963	10,8	0,3	3,7	6,7	0,5	<b>169,7</b>
18 003	23 144	40 754	54 776	33 848	12,0	0,4	3,8	8,0	1,3	<b>168,5</b>
20 864	22 515	31 641	40 544	29 225	7,3	1,0	6,2	7,6	0,0	<b>167,1</b>
20 652	24 372	48 299	60 022	38 032	17,2	0,4	2,1	6,7	3,1	<b>170,6</b>
19 885	20 593	24 025	43 786	26 814	0,6	0,3	5,7	8,1	0,5	<b>165,3</b>
20 295	21 894	31 967	39 762	27 981	12,9	1,5	14,5	5,7	2,6	<b>180,9</b>
16 811	20 931	33 469	41 110	30 696	8,6	1,3	8,9	5,7	1,9	<b>171,5</b>
19 058	22 297	33 510	43 974	30 199	11,8	0,3	4,2	8,0	0,2	<b>167,3</b>
25 847	27 406	31 376	34 434	29 843	5,2	2,0	12,6	6,3	0,7	<b>165,3</b>
16 449	18 343	24 526	29 337	21 827	8,1	0,8	11,5	7,1	0,5	<b>172,7</b>
16 405	18 652	29 367	34 372	24 224	8,1	0,1	2,5	11,8	0,1	<b>169,9</b>
13 631	15 146	20 247	23 477	17 841	1,5	0,9	13,6	4,3	0,0	<b>167,9</b>
15 323	18 528	24 618	28 161	21 911	8,0	1,3	10,8	6,7	0,0	<b>177,0</b>
16 820	18 390	22 877	24 748	20 741	9,7	0,2	7,2	7,3	0,1	<b>170,5</b>
19 764	21 994	26 255	28 797	24 062	18,7	0,4	7,9	5,4	0,0	<b>172,9</b>
17 152	18 988	25 058	28 307	22 457	8,0	1,0	16,4	6,4	0,1	<b>168,8</b>
17 261	19 616	25 450	28 928	22 907	8,1	0,9	17,0	5,7	0,3	<b>168,7</b>
18 999	20 876	25 263	26 825	23 107	7,3	0,3	18,9	4,9	0,5	<b>165,0</b>
19 336	20 905	25 391	27 488	23 335	6,7	0,4	18,8	3,9	0,0	<b>166,6</b>
20 691	22 786	28 398	31 959	25 811	11,1	1,4	18,1	6,9	0,2	<b>173,8</b>

Revidované výsledky ke dni 8. 6. 2010

### Hrubá měsíční mzda a její složky, diference, placená doba podle podskupin zaměstnání KZAM-R

kraj: Středočeský

Podskupiny zaměstnání KZAM-R	Počet zaměstnanců přepočtený podle placených měsíců	Medián
		Kč/měs
3342 Pedagogové v oblasti dalšího vzdělávání	44	42 154
3349 Ostatní pedagogové jinde neuvedení	120	32 000
3412 Pojišťovací agenti	108	23 978
3415 Obchodní cestující, profesionální poradci v obchodě, obchodní zástupci	1 079	30 153
3416 Nákupčí	1 063	31 262
3417 Odhadci a zbožíznalci	66	22 166
3419 Ostatní pracovníci - obchodní zprostředkovatelé jinde neuvedení	26	41 230
3421 Obchodní agenti	990	27 492
3422 Odbytoví a přepravní agenti	1 600	24 020
3429 Ostatní obchodní agenti a makléři jinde neuvedení	14	22 604
3431 Odborné sekretářky, sekretáři	378	23 595
3433 Pracovníci v oblasti účetnictví, fakturace, rozpočtovnictví, kalkulace	2 209	25 091
3434 Pracovníci v oblasti statistiky a matematiky	43	28 726
3435 Pracovníci v oblasti práce a mezd (kromě účetních)	61	24 853
3436 Referenti osobních oddělení	290	28 485
3439 Ostatní odborní administrativní pracovníci jinde neuvedení	1 360	24 131
3449 Ostatní celní a daňoví pracovníci a pracovníci v příbuzných oborech	46	22 408
3471 Aranžéři, průmysloví a komerční návrháři, bytoví architekti	35	20 758
4112 Kancelářští a manipulační pracovníci a obsluha zařízení na zpracování textu	72	17 154
4113 Pracovníci přípravy dat výpočetní techniky	100	17 951
4115 Sekretářky, sekretáři	980	22 646
4121 Nižší účetní	281	20 520
4123 Nižší finanční, daňoví úředníci a úředníci v příbuzných oborech	72	26 065
4131 Úředníci ve skladech	3 146	20 457
4132 Úředníci ve výrobě (např. výrobní plánovači)	485	26 294
4133 Úředníci v dopravě a v přepravě (dispečeri, kontrolori apod.)	638	26 148
4141 Řadoví knihovníci, archiváři, evidenční pracovníci	26	19 680
4142 Poštovní doručovatelé, úředníci v třídárnách	1 597	16 334
4190 Ostatní nižší úředníci jinde neuvedení	258	21 977
4211 Pokladníci (v bankách, pojišťovnách, spořitelnách, na poště)	273	21 404
4212 Úředníci na přepážkách a směnárnických	986	20 381
4213 Pokladníci v obchodě, společném stravování apod.	1 113	15 137
4214 Prodavači vstupenek, jízdenek apod.	279	21 560
4215 Bookmakeři, krupiéři a úředníci sázkových kanceláří	200	12 916
4216 Inkasisté (výběrčí dluhů)	22	18 731
4222 Recepční	139	16 000
4223 Telefonisté	85	24 695
4224 Informátoři	26	16 188
5121 Pracovníci dohlížející nad obsluhujícím personálem, hospodyně	53	19 350
5122 Kuchaři	799	14 221
5123 Čišníci, servírky	85	13 959
5132 Pečovatelé a pomocní ošetřovatelé v zařízeních sociální péče, v nemocnicích	1 010	14 978
5144 Maséři	19	13 625
5161 Hasiči, požárníci	311	28 162

### Hrubá měsíční mzda a její složky, diference, placená doba podle podskupin zaměstnání KZAM-R

kraj: **Středočeský**

Diference				Průměr	Vybrané složky hrubé měsíční mzdy					Placená doba
1. decil	1. kvartil	3. kvartil	9. decil		prémie a odměny	příplatky za přesčas	příplatky ostatní	náhrady	odměny za pohotovost	
Kč/měs	Kč/měs	Kč/měs	Kč/měs	Kč/měs	%	%	%	%	%	hod/měs
18 093	21 337	53 787	68 007	39 998	20,5	0,8	4,6	6,6	0,0	171,5
29 037	31 134	34 293	35 804	32 673	6,4	0,1	0,9	4,0	0,0	162,9
19 582	20 495	29 404	56 451	32 922	6,8	0,0	1,6	6,3	0,0	171,3
18 820	23 630	39 488	54 085	34 732	27,0	0,1	1,6	6,6	0,0	169,2
18 175	23 186	44 724	65 789	37 928	14,8	0,2	2,6	7,8	0,1	168,5
16 554	19 132	31 110	38 073	25 607	15,2	0,2	4,0	8,3	0,0	171,2
17 995	24 531	50 308	65 329	47 197	29,1	0,0	0,2	7,1	0,0	169,6
17 773	22 121	34 640	47 901	31 118	9,4	0,1	0,9	7,9	0,0	167,2
15 453	19 218	30 282	39 163	27 939	16,1	0,3	3,2	7,4	0,0	169,2
14 631	19 468	31 096	46 159	26 798	8,2	0,1	0,7	11,6	0,0	171,7
15 331	18 495	30 468	39 994	26 430	12,6	0,1	2,0	6,9	0,0	169,8
16 986	20 269	31 786	40 905	28 342	14,0	0,2	2,4	6,4	0,0	168,0
18 633	24 237	37 162	48 889	32 079	14,6	0,0	2,6	8,1	0,0	166,3
18 137	19 832	33 595	42 967	29 367	12,3	0,0	0,7	10,3	0,0	168,3
18 496	22 996	32 298	39 079	28 850	8,6	0,1	2,1	6,9	0,0	167,0
17 005	19 674	31 375	43 122	28 363	14,1	0,2	4,2	6,7	0,1	168,8
20 707	21 459	24 458	28 380	25 490	5,0	0,0	6,2	7,6	0,0	168,8
14 060	15 112	36 368	49 228	26 994	10,3	0,1	2,6	9,3	0,0	172,0
11 460	13 900	22 198	26 997	18 456	16,8	0,2	5,1	6,6	0,0	169,4
12 936	14 526	20 439	35 117	20 771	7,7	0,1	7,3	7,3	0,0	170,0
15 349	18 003	28 245	37 167	25 031	11,6	0,3	2,5	7,0	0,0	169,9
15 059	17 434	26 045	35 311	23 371	15,1	0,2	1,9	7,3	0,0	170,1
13 892	19 473	35 670	43 838	28 167	27,9	0,2	0,9	5,8	0,0	172,2
14 982	17 306	24 826	29 070	21 803	10,7	0,7	5,4	7,8	0,0	171,5
15 002	19 857	34 985	42 269	29 056	10,6	0,3	5,9	8,7	0,0	165,3
18 627	22 232	32 409	38 667	28 488	10,5	0,4	5,4	7,8	0,0	170,3
12 684	14 456	26 943	42 934	23 099	22,9	0,0	1,7	5,4	0,0	168,7
14 442	15 123	18 197	21 104	17 068	4,3	1,2	1,9	8,0	0,0	169,5
15 886	18 126	27 907	33 927	25 261	13,9	0,1	2,5	7,3	0,1	166,9
16 118	18 698	25 883	30 394	22 633	20,9	0,2	1,3	6,0	0,0	170,1
17 696	18 882	23 663	32 262	22 824	11,9	0,7	1,0	6,9	0,0	167,3
12 393	13 579	17 191	20 191	15 910	4,4	0,8	5,9	6,9	0,0	174,3
18 826	19 819	23 769	25 192	21 691	5,2	0,9	12,0	7,5	0,0	169,1
10 710	11 455	15 607	20 229	14 479	11,0	0,2	15,3	5,0	0,0	157,7
8 194	9 832	26 070	32 589	20 821	14,6	0,1	0,1	5,0	0,0	161,7
12 307	13 608	20 170	23 260	16 961	8,6	0,4	2,6	7,0	0,0	170,4
12 967	18 240	30 570	39 373	26 151	3,4	0,2	1,1	6,7	0,8	170,3
14 101	14 931	19 914	24 774	17 942	5,7	0,7	8,5	6,9	0,0	167,4
14 703	16 442	24 320	30 000	20 598	10,3	0,9	4,6	6,0	0,0	170,3
10 526	12 349	17 432	21 845	15 633	13,3	0,5	4,5	6,7	0,0	169,6
10 819	12 141	16 489	18 976	14 666	17,8	0,9	4,4	7,1	0,0	173,3
11 848	13 110	17 642	20 268	15 842	6,3	1,0	14,3	5,5	0,3	171,1
10 462	11 105	17 535	19 759	14 052	10,8	0,0	9,3	7,4	5,7	168,3
18 605	21 050	31 059	33 270	26 929	8,6	1,2	17,0	8,1	3,5	167,5

Revidované výsledky ke dni 8. 6. 2010

### Hrubá měsíční mzda a její složky, diference, placená doba podle podskupin zaměstnání KZAM-R

kraj: Středočeský

Podskupiny zaměstnání KZAM-R	Počet zaměstnanců přepočtený podle placených měsíců	Medián
		Kč/měs
5169 Ostatní pracovníci ochrany a ostrahy jinde neuvedení	959	14 931
5211 Prodavači v obchodech	4 087	14 836
6111 Pěstitelé polních plodin	84	14 251
6112 Ovocnáři, vinaři, chmelaři a ostatní pěstitelé plodin rostoucích na stromech	40	15 709
6113 Zahradníci a pěstitelé zahradních plodin a sazenic	61	19 678
6121 Chovatelé hospodářských zvířat (kromě drůbeže a včel)	181	18 000
6122 Chovatelé drůbeže	298	12 769
6124 Chovatelé hospodářských zvířat, drůbeže, včel apod.	25	18 464
6129 Ostatní chovatelé, ošetřovatelé zvířat jinde neuvedení (v rezervacích, stájích apod.)	37	16 296
6141 Dělníci pro pěstění a ošetřování lesa	116	13 558
6142 Dělníci pro těžbu dřeva (kromě obsluhy pojízdných zařízení)	89	21 664
7113 Horníci pro dobývání nerudných surovin a kamenolamači	16	20 472
7121 Zedníci pracující s tradičními materiály (bambus, hlína atd.)	14	17 578
7122 Zedníci, kameníci, omítkáři	366	19 977
7123 Betonáři, dělníci specializovaní na pokládání betonových povrchů	323	21 535
7124 Tesaři a truhláři	100	19 335
7125 Stavební montážníci	35	25 700
7129 Ostatní stavební dělníci hlavní stavební výroby a pracovníci v ostatních oborech	283	21 011
7136 Instalatéři, potrubáři, stavební zámečníci, klempíři	478	24 308
7137 Stavební a provozní elektrikáři	192	20 929
7139 Ostatní dělníci zajišťující dokončovací stavební práce a dělníci v příbuzných obor.	15	16 793
7142 Lakýrníci a pracovníci v příbuzných oborech	908	25 126
7211 Formíři a jádraři	76	16 679
7212 Svářeči, řezači plamenem a páječi	2 791	23 041
7213 Výrobci a opraváři výrobků a dílů z plechů	787	24 367
7214 Montéři kovových konstrukcí	309	24 211
7221 Kováři, obsluha kovacích lisů, obsluha bucharů	614	23 912
7222 Nástrojaři, kovomodeláři, kovodělníci, zámečníci	5 192	22 792
7223 Seřizovači a obsluha obráběcích strojů (kromě automatických a poloautomatických)	1 431	24 461
7224 Brusiči, leštiči a ostříči nástrojů	99	18 981
7228 Kovolijci, cizeléři	32	17 594
7231 Mechanici a opraváři motorových vozidel	1 107	24 576
7234 Mechanici a opraváři kolejových vozidel	372	23 096
7235 Mechanici a opraváři obráběcích, zemědělských strojů a průmyslového zařízení	2 356	26 763
7239 Ostatní mechanici a opraváři strojů a zařízení bez elektro jinde neuvedení	744	23 640
7241 Elektromechanici, opraváři a seřizovači různých typů elektrických zařízení	2 232	23 696
7242 Mechanici, opraváři a seřizovači elektrických částí aut, letadel, lodí	199	21 737
7243 Mechanici, seřizovači, opraváři elektronických zařízení	947	21 068
7244 Telefonní a telegrafní mechanici, montéři a opraváři	62	19 732
7246 Montéři a opraváři silnoproudých elektrických vedení	355	31 420
7311 Výrobci, mechanici a opraváři přesných přístrojů a zařízení	50	23 339
7321 Výrobci hrnčířského, porcelánového zboží, žáruvzdorných výrobků, brus.kotoučů	100	20 214
7324 Malíři skla a keramiky a pracovníci v příbuzných oborech (vč. výrobců zrcadel)	53	18 895
7341 Tiskaři, sazeči (kromě obsluhy tiskárenských strojů)	24	23 261



### Hrubá měsíční mzda a její složky, diference, placená doba podle podskupin zaměstnání KZAM-R

kraj: **Středočeský**

Diference				Průměr	Vybrané složky hrubé měsíční mzdy					Placená doba
1. decil	1. kvartil	3. kvartil	9. decil		prémie a odměny	příplatky za přesčas	příplatky ostatní	náhrady	odměny za pohotovost	
Kč/měs	Kč/měs	Kč/měs	Kč/měs	Kč/měs	%	%	%	%	%	hod/měs
10 018	11 515	19 747	27 334	16 602	7,4	1,3	9,4	5,9	0,0	172,0
11 532	12 794	18 056	22 570	16 278	9,7	0,6	6,3	7,9	0,0	172,3
10 272	11 571	16 899	19 593	15 062	14,1	0,2	1,0	8,2	0,0	171,6
10 756	13 540	19 167	21 225	16 564	36,3	0,7	0,9	9,3	0,0	174,9
14 785	16 479	21 997	24 713	21 051	11,6	2,3	1,1	7,3	0,2	182,4
12 962	15 859	20 060	22 098	17 866	22,4	1,7	8,7	7,7	0,1	177,2
10 834	11 668	14 389	15 813	13 237	32,0	1,7	3,3	6,7	0,0	173,0
10 986	15 328	20 188	23 908	17 860	19,1	0,3	8,7	11,2	0,0	171,5
12 420	14 419	19 297	22 635	16 788	8,2	1,5	8,3	17,2	0,0	180,4
11 466	12 588	16 457	19 964	14 656	14,2	0,3	0,4	22,5	0,0	170,1
15 307	17 791	25 297	28 971	22 290	17,2	0,3	1,7	24,9	0,0	170,8
13 528	17 465	23 087	24 662	19 871	30,3	0,3	4,4	17,6	0,0	166,8
12 072	16 191	18 030	19 134	17 674	2,6	0,0	0,0	15,8	0,0	171,7
14 604	16 988	24 007	27 214	20 611	11,0	1,1	3,7	11,2	0,2	172,1
16 296	19 495	24 224	28 072	21 930	11,1	0,9	2,5	12,0	0,2	170,5
14 231	16 368	24 112	26 424	20 122	8,8	0,6	2,2	12,4	0,1	166,2
17 626	21 137	31 702	35 078	26 342	11,2	2,1	1,8	13,2	0,0	182,8
16 108	18 618	24 044	27 453	21 524	11,6	1,7	1,3	23,9	2,3	172,9
16 555	19 298	27 516	29 306	23 555	10,8	1,2	2,9	7,9	4,3	170,2
16 453	18 316	25 962	28 314	22 211	8,4	1,3	9,8	6,7	1,7	170,2
14 756	15 250	20 009	25 989	18 243	11,3	2,3	0,3	11,1	0,1	176,9
21 052	23 308	26 717	30 297	25 292	10,6	0,4	6,3	12,7	0,0	165,0
12 821	14 475	19 419	22 959	17 827	10,8	0,9	6,6	9,2	0,0	171,6
20 723	22 061	25 459	29 256	24 102	10,9	0,4	5,1	18,1	0,0	163,8
20 401	23 167	25 679	27 088	24 122	9,5	0,2	5,2	17,6	0,0	162,3
17 686	21 286	27 939	31 933	24 917	17,1	1,4	4,5	9,4	0,0	173,5
15 673	21 840	25 919	29 073	23 853	13,9	0,3	7,7	13,5	0,0	163,7
17 121	19 871	26 323	30 204	23 414	11,1	0,7	5,1	11,2	0,4	165,5
17 329	20 782	27 965	31 607	24 689	11,0	0,8	5,1	9,5	0,1	166,3
13 663	16 007	22 619	25 905	19 793	9,7	0,8	11,1	6,8	0,2	165,1
11 670	13 895	25 030	27 705	19 046	7,1	1,0	8,3	8,5	0,0	170,9
18 481	22 482	26 212	29 004	24 680	11,0	0,9	3,6	14,6	0,2	167,0
17 271	19 106	25 616	27 670	22 677	7,4	2,8	9,5	8,8	0,1	165,7
19 567	23 919	29 831	33 150	27 068	12,5	0,7	6,7	12,5	0,1	166,0
16 402	20 841	26 267	31 657	23 955	11,6	0,5	6,0	12,2	0,1	164,4
15 249	19 445	28 153	32 349	24 103	13,4	0,7	6,5	8,5	0,8	166,2
16 519	18 886	25 914	29 819	23 296	12,5	1,5	4,5	8,9	0,2	168,5
13 321	14 319	29 583	32 729	22 249	7,0	0,7	6,9	8,9	0,4	168,0
16 397	18 227	21 544	25 199	20 469	4,4	0,6	1,4	7,1	0,9	163,8
21 461	24 436	35 739	37 450	30 521	17,3	0,9	2,4	5,2	6,2	173,0
16 015	18 300	39 548	48 966	28 643	26,2	0,2	3,4	5,5	2,1	169,7
17 306	18 557	22 087	25 381	21 094	27,6	0,2	4,4	19,4	0,0	170,6
13 325	14 777	21 500	22 317	18 171	16,3	0,6	4,6	11,4	0,0	168,1
15 191	21 830	29 156	33 178	24 899	22,2	0,3	3,0	5,6	0,0	164,3

Revidované výsledky ke dni 8. 6. 2010

### Hrubá měsíční mzda a její složky, diference, placená doba podle podskupin zaměstnání KZAM-R

kraj: **Středočeský**

Podskupiny zaměstnání KZAM-R	Počet zaměstnanců přepočtený podle placených měsíců	Medián
		Kč/měs
7344 Fotografové a pracovníci v příbuzných oborech	35	26 593
7346 Sítotiskaři, deskotiskaři a textilní tiskaři	34	20 677
7411 Zpracovatelé masa, ryb vč. uzenářů a konzervovačů masa a ryb	407	19 000
7412 Zpracovatelé pekárenských a cukrářských výrobků	489	15 281
7415 Ochutnávači potravin a nápojů	10	21 457
7419 Ostatní zpracovatelé - výrobci potravinářských výrobků jinde neuvedení	209	16 931
7421 Impregnační a úpraváři dřeva	33	13 337
7422 Umělečtí truhláři, řezbáři, výrobci a opraváři výrobků ze dřeva vč. opravářů	158	22 424
8111 Obsluha důlního zařízení a razicích štítů	25	23 397
8112 Obsluha zařízení pro úpravu rudných a nerudných surovin	88	17 974
8121 Obsluha zařízení při hutní výrobě kovů obsluha pecí a konvertorů	297	23 268
8122 Obsluha zařízení ve slévárství (taviči, slévači)	317	19 874
8123 Obsluha zařízení na tepelné zpracování kovů	230	21 161
8124 Obsluha zařízení na tažení a protlačování kovů	87	21 749
8125 Obsluha zařízení na tváření kovů ve válcovnách	296	21 162
8131 Obsluha pecí na výrobu skla a keramiky	333	20 241
8139 Obsluha ostatních zařízení na výrobu skla a keramiky	313	18 507
8141 Obsluha pily a jiného zařízení na zpracování dřeva	191	17 908
8143 Obsluha zařízení na výrobu papíru, kartonu a lepenky	66	20 519
8149 Obsluha ostatních zařízení na zpracování dřeva a v papírnách jinde neuvedená	123	13 877
8151 Obsluha drtičů, mlýnů a míchadel při chemické výrobě	21	20 742
8154 Obsluha chemických destilačních kolon a reaktorů	331	21 023
8155 Obsluha zařízení na zpracování ropy a zemního plynu	134	30 090
8156 Obsluha zařízení na zpracování radioaktivního materiálu	60	19 055
8159 Obsluha ostatních zařízení při chemické výrobě jinde neuvedená	439	18 171
8161 Obsluha zařízení při výrobě a rozvodu elektřiny	242	31 068
8162 Obsluha parních turbín, ohřivačů a motorů	169	19 712
8163 Obsluha zařízení při úpravě, čištění a rozvodu vody	311	19 094
8171 Obsluha automatických nebo poloautomatických montážních linek	1 252	19 889
8172 Obsluha průmyslových robotů	124	23 636
8180 Obsluha strojů a zařízení pro práce na železničním svršku	81	24 607
8211 Obsluha automatických nebo poloautomatických obráběcích strojů (kromě 722)	969	20 914
8212 Obsluha strojů na výrobu maltovin, vápna, cementu, prefabrikátů	239	24 923
8221 Obsluha strojů při farmaceutické výrobě	352	19 321
8223 Obsluha strojů při konečné úpravě a nanášení ochranných povlaků	701	22 346
8229 Obsluha strojů na výrobu chemických výrobků jinde neuvedená	174	22 249
8231 Obsluha strojů na výrobu pryžových výrobků (např. obuvi, pneumatik)	320	16 406
8232 Obsluha strojů na výrobu plastových výrobků (vč. laminování)	1 010	20 305
8240 Obsluha automatických nebo poloautomatických dřevoobráběcích strojů	130	17 012
8251 Obsluha tiskárenských strojů	245	22 910
8254 Obsluha kopírovacích strojů	55	16 065
8264 Obsluha strojů na bělení, barvení, čištění, praní, žehlení textilu	38	12 598
8272 Obsluha strojů na výrobu mlékárenských výrobků	187	17 496
8273 Obsluha strojů na mletí zrn a koření	58	19 630

### Hrubá měsíční mzda a její složky, diference, placená doba podle podskupin zaměstnání KZAM-R

kraj: **Středočeský**

Diference				Průměr	Vybrané složky hrubé měsíční mzdy					Placená doba
1. decil	1. kvartil	3. kvartil	9. decil		prémie a odměny	příplatky za přesčas	příplatky ostatní	náhrady	odměny za pohotovost	
Kč/měs	Kč/měs	Kč/měs	Kč/měs	Kč/měs	%	%	%	%	%	hod/měs
18 551	22 115	30 703	33 368	26 048	17,7	0,6	3,9	6,5	0,0	167,0
15 688	16 696	23 750	26 544	20 626	14,2	0,2	3,2	7,2	0,0	168,1
13 001	15 790	21 837	25 300	19 026	30,2	0,9	3,4	9,8	0,1	175,0
12 200	13 219	17 963	21 939	16 147	16,0	1,0	5,9	8,2	0,0	171,5
17 222	18 054	24 222	24 669	21 177	13,8	0,2	1,0	7,5	0,0	165,2
12 094	13 699	21 938	26 348	18 177	9,8	2,1	3,8	6,9	0,1	169,9
10 019	11 027	21 504	23 708	16 107	13,1	1,1	1,5	7,9	0,2	174,2
15 257	18 366	27 251	29 399	22 491	16,1	0,6	1,9	7,9	0,1	170,1
19 450	20 856	24 895	28 546	23 900	19,5	2,4	0,8	15,8	0,0	179,9
13 242	15 047	23 084	27 268	19 156	17,1	1,7	6,2	9,2	0,1	169,9
18 326	20 560	25 572	27 778	23 129	7,5	0,2	6,1	16,4	0,0	157,7
13 263	16 630	26 816	29 630	21 172	12,1	0,9	8,0	13,2	0,0	168,1
14 963	18 081	23 857	26 388	20 982	11,7	0,7	10,7	11,9	0,0	164,9
16 687	18 738	26 480	27 738	22 395	11,6	0,3	6,4	14,4	0,0	162,3
18 448	19 801	23 685	25 397	22 013	11,6	0,2	7,6	17,4	0,0	161,8
16 439	18 299	24 091	28 308	21 469	13,3	1,5	10,7	8,9	0,0	169,5
14 564	16 536	22 160	26 691	20 014	15,4	1,4	8,9	11,6	0,0	170,2
12 538	13 764	21 130	25 941	18 109	15,4	1,4	0,0	6,7	0,0	172,0
17 815	18 917	22 421	25 187	21 069	2,7	0,3	3,2	11,6	0,0	161,2
12 401	13 099	15 480	18 871	14 624	12,4	0,3	0,1	5,6	0,0	161,7
16 720	18 395	23 358	24 426	20 785	32,6	0,2	4,4	4,1	0,0	172,0
17 332	18 691	22 971	25 781	21 205	2,0	0,9	14,3	8,9	0,0	164,4
20 530	22 720	36 954	41 552	30 424	10,3	0,9	18,2	6,6	0,0	166,1
17 451	18 541	19 688	22 569	20 090	24,4	0,1	5,0	5,3	0,0	163,8
14 229	15 857	23 004	27 037	19 775	9,2	0,8	16,8	7,7	0,1	163,6
19 669	25 228	33 336	35 575	29 253	6,4	1,5	16,1	6,1	0,3	167,7
12 915	15 519	23 061	26 521	19 720	9,2	2,4	10,3	5,0	0,5	177,6
14 165	16 804	21 616	25 424	19 544	12,2	0,9	7,3	6,8	2,0	165,8
16 091	17 394	24 023	28 047	21 454	9,7	0,5	12,8	12,1	0,0	164,1
19 350	21 240	26 789	31 817	24 527	9,3	1,7	4,9	9,8	0,0	168,4
16 989	21 256	27 173	29 042	23 830	6,2	2,3	2,5	10,4	4,8	171,7
9 042	16 748	27 324	29 945	21 651	7,6	0,6	10,9	10,0	0,1	164,3
19 406	21 622	28 176	30 909	25 381	14,0	2,0	8,3	10,1	0,1	175,6
16 554	18 034	23 262	30 518	21 406	11,9	0,5	6,6	5,2	0,0	165,1
18 464	21 235	23 529	24 622	21 869	8,7	0,2	6,1	21,2	0,0	162,0
20 119	21 520	23 820	27 086	23 143	13,7	0,3	7,0	9,0	0,0	159,3
12 382	14 273	23 915	29 658	18 942	16,8	0,3	4,3	14,1	0,0	160,6
15 344	17 978	23 826	27 445	21 630	13,7	0,4	6,9	7,7	0,0	164,5
10 283	10 648	20 179	22 728	16 179	10,8	0,5	0,5	6,4	0,0	162,0
15 326	18 684	29 829	36 375	25 318	13,6	1,2	8,8	7,5	0,0	167,4
12 237	14 734	17 748	19 889	16 270	11,3	0,5	0,6	8,7	0,0	164,4
8 572	10 662	14 623	15 589	12 837	12,1	0,4	6,1	8,0	0,0	170,5
13 121	14 773	20 049	23 765	18 169	8,8	1,8	12,5	8,3	0,0	172,2
15 471	17 755	21 706	26 141	20 705	34,4	1,9	2,8	12,8	0,0	177,8

### Hrubá měsíční mzda a její složky, diference, placená doba podle podskupin zaměstnání KZAM-R

kraj: **Středočeský**

Podskupiny zaměstnání KZAM-R	Počet zaměstnanců přepočtený podle placených měsíců	Medián
		Kč/měs
8274 Obsluha strojů na zpracování mouky, výrobu pečiva, čokolády a cukrovinek	125	<b>18 266</b>
8278 Obsluha strojů na výrobu nápojů	70	<b>20 948</b>
8281 Montážní dělníci montující mechanická zařízení (stroje, vozidla)	7 075	<b>22 202</b>
8282 Montážní dělníci montující elektrická zařízení	67	<b>21 133</b>
8283 Montážní dělníci montující elektronická zařízení	283	<b>13 796</b>
8284 Montážní dělníci montující výrobky z kovů, pryže a plastů	499	<b>17 357</b>
8287 Montážní dělníci montující výrobky z kombinovaných materiálů	163	<b>16 968</b>
8290 Obsluha jiných stacionárních zařízení a ostatní montážní dělníci	690	<b>21 845</b>
8311 Strojvedoucí	569	<b>30 491</b>
8313 Dělníci zabezpečující sestavování vlaků (brzdaři, výhybkáři)	944	<b>22 707</b>
8314 Dělníci zabezpečující jízdu vlaků v mezistaničních úsecích	229	<b>20 756</b>
8321 Řidiči osobních a malých dodávkových automobilů, taxikáři	288	<b>22 531</b>
8322 Řidiči sanitních a rzp vozů	100	<b>19 905</b>
8323 Řidiči autobusů, trolejbusů a tramvají	348	<b>23 372</b>
8324 Řidiči nákladních automobilů a tahačů	2 679	<b>20 604</b>
8326 Řidiči speciálních vozidel	273	<b>22 869</b>
8331 Obsluha zemědělských a lesních strojů	269	<b>19 409</b>
8332 Obsluha zemních a příbuzných strojů	346	<b>22 372</b>
8333 Obsluha jeřábů, zdvihacích a podobných manipulačních zařízení	494	<b>20 409</b>
8334 Obsluha vysokozdvíhacích a ostatních motorových vozíků	3 330	<b>21 370</b>
9132 Pomocníci a uklízeči v kancelářích, hotelích, nemocnicích a jiných zařízeních	1 303	<b>11 517</b>
9141 Domovníci, správci domu	77	<b>18 141</b>
9152 Vrátní, hlídači, uváděči a šatnářky	379	<b>11 688</b>
9154 Pracovníci odečítající stav elektroměrů, plynometrů a vodoměrů	56	<b>17 761</b>
9161 Sběrači odpadků, popeláři	23	<b>12 218</b>
9162 Metaři, čističi záchodků, žump, kanálů a podobných zařízení	25	<b>17 471</b>
9169 Ostatní pracovníci v příbuzných oborech jinde neuvedení	15	<b>15 931</b>
9211 Pomocní a nekvalifikovaní dělníci v zemědělství	172	<b>13 510</b>
9312 Pomocní a nekvalifikovaní dělníci na stavbách a údržbě silnic, přehrad	27	<b>18 909</b>
9313 Pomocní a nekvalifikovaní dělníci na stavbách budov	77	<b>21 640</b>
9321 Pomocní a nekvalifikovaní montážní a manipulační dělníci	1 649	<b>14 202</b>
9322 Ruční baliči a pytlovači	526	<b>15 999</b>
9323 Dělníci nádvorní skupiny (pomocní montéři)	302	<b>19 868</b>
9331 Řidiči vozidel poháněných ručně nebo nožně	45	<b>25 544</b>
9333 Vazači a nosiči břemen, přístavní dělníci (dokaři)	154	<b>18 531</b>
9339 Pomocní a nekvalifikovaní pracovníci v dopravě, ve skladech, v telekomunikacích	2 013	<b>17 454</b>

### Hrubá měsíční mzda a její složky, diference, placená doba podle podskupin zaměstnání KZAM-R

kraj: **Středočeský**

Diference				Průměr	Vybrané složky hrubé měsíční mzdy					Placená doba
1. decil	1. kvartil	3. kvartil	9. decil		prémie a odměny	příplatky za přesčas	příplatky ostatní	náhrady	odměny za pohotovost	
Kč/měs	Kč/měs	Kč/měs	Kč/měs	Kč/měs	%	%	%	%	%	hod/měs
12 534	15 033	22 743	25 857	19 150	15,3	2,2	11,1	6,7	0,0	177,9
13 289	15 615	22 802	25 421	19 758	17,2	0,7	9,8	10,3	0,0	170,7
18 259	20 128	24 003	26 709	22 354	12,3	0,4	8,3	14,8	0,0	162,3
14 941	17 363	24 708	30 187	22 020	11,8	1,8	6,5	7,3	0,0	171,1
12 883	13 290	14 659	16 099	14 374	13,1	0,4	5,9	11,2	0,0	160,8
13 661	14 686	19 813	22 782	17 619	19,5	0,4	5,9	7,7	0,0	165,1
13 045	14 445	20 424	24 219	17 947	20,1	0,4	2,0	9,7	0,0	164,6
13 733	18 352	24 681	27 899	21 497	6,9	0,5	7,9	9,3	0,0	168,5
26 768	28 721	32 573	35 514	30 640	4,8	2,3	16,1	9,1	0,0	165,4
20 011	21 125	24 644	26 729	23 136	4,7	1,9	15,1	8,2	0,0	164,7
17 621	18 960	22 703	25 123	21 113	5,2	2,2	15,6	6,6	0,1	170,0
14 038	18 360	32 812	41 492	25 375	9,7	1,6	9,2	9,2	0,1	172,4
16 506	18 405	21 876	24 270	20 520	4,3	3,9	16,1	4,6	2,6	190,5
14 996	20 164	27 468	30 101	23 208	16,7	4,6	9,1	7,9	0,0	203,1
12 792	16 049	23 578	27 586	20 366	19,1	0,7	3,8	9,4	0,3	174,3
19 402	20 942	25 054	27 592	23 304	15,9	2,7	4,9	9,5	1,3	182,6
13 701	15 768	29 642	39 966	23 220	30,3	0,6	2,2	13,1	0,0	175,4
17 385	19 381	24 616	26 617	22 464	17,2	0,9	3,6	18,0	0,1	167,7
14 155	16 637	24 654	29 047	21 468	16,5	1,2	5,7	7,6	0,1	171,5
16 126	19 069	23 600	26 875	21 645	12,6	0,5	5,6	11,9	0,0	166,4
9 002	9 942	14 019	17 376	12 588	11,1	0,3	3,2	7,1	0,0	170,3
11 843	14 925	22 396	29 016	19 810	7,7	1,0	3,4	5,3	1,1	169,9
9 238	10 352	14 419	18 320	12 772	9,1	1,4	10,3	7,7	0,0	171,5
13 664	14 295	19 881	20 284	17 486	22,0	0,1	0,0	6,4	0,0	161,9
8 252	9 045	15 348	18 691	12 713	8,4	2,7	8,2	7,4	0,0	181,4
10 439	13 830	21 578	24 805	17 901	13,5	1,5	3,9	9,1	3,1	166,7
10 041	10 355	19 505	23 052	16 018	0,8	2,6	13,3	2,5	0,0	184,4
9 519	11 088	15 619	18 733	13 886	23,5	0,2	0,6	12,2	0,0	172,1
13 032	14 291	20 235	21 946	17 912	11,1	0,5	1,2	9,9	1,5	167,7
14 620	17 654	25 020	28 978	21 562	5,6	0,3	1,8	13,7	0,2	166,1
9 537	10 240	18 841	22 258	15 243	10,8	0,6	6,3	9,7	0,0	168,0
11 509	13 853	18 944	23 444	17 007	16,2	0,6	6,5	8,7	0,1	168,2
12 413	16 941	21 926	24 378	19 578	14,4	0,2	5,9	6,1	0,0	169,1
16 997	19 136	28 912	31 012	23 936	22,6	1,1	2,0	8,8	0,0	170,1
12 485	16 350	20 054	21 452	18 108	11,1	1,7	2,2	12,9	0,0	173,5
12 524	14 773	20 585	25 090	18 274	7,4	0,5	7,3	9,1	0,2	168,6

Revidované výsledky ke dni 8. 6. 2010

**Průměrná měsíční odpracovaná a neodpracovaná doba zaměstnanců  
podle podskupin zaměstnání KZAM-R**

kraj: **Středočeský**

Podskupiny zaměstnání KZAM-R	Počet zaměstnanců přečtený podle eviden. měsíců	Odpracovaná doba		Neodpracovaná doba		
		celkem	z toho přesčas	celkem	z toho	
					nemoc	dovolená
		hod/měs	hod/měs	hod/měs	hod/měs	hod/měs
1210 Ředitelé a prezidenti velkých organizací, podniků	289	155,5	0,4	12,6	0,1	10,0
1221 Ved. pracovníci v zemědělství, lesnictví, rybář. a mysliv.	130	155,9	0,2	13,8	1,1	10,0
1222 Vedoucí pracovníci v průmyslu (ve výrobě)	2 024	149,9	2,5	14,8	1,6	9,6
1223 Vedoucí pracovníci ve stavebnictví a zeměměřičtví	114	150,3	1,0	17,8	1,5	14,3
1224 Vedoucí pracovníci ve velkoobchodě a v maloobchodě	1 036	152,6	1,1	18,4	3,6	12,4
1225 Vedoucí pracovníci v restauracích a hotelích	11	172,0	12,0	10,3	0,0	7,0
1226 Ved. pracovníci v dopr., skladování, telekom. a na pošt. úř.	542	149,1	3,0	17,7	3,1	12,0
1227 Ved. prac. v organ.zaměřených na poskytování obch.služ.	117	155,0	0,1	14,0	0,8	11,2
1228 Ved.prac. v pečovatel., úklidových a podobných službách	14	158,3	0,0	12,3	0,2	10,9
1229 Ved. pracovních dílčích celků jinde neuved. (kult.,zdrav.)	198	155,0	1,8	14,6	1,3	11,1
1231 Vedoucí pracovníci finančních a hospodářských útvarů	364	153,2	0,3	14,3	0,9	10,7
1232 Ved. prac. personálních útvarů a útvarů průmysl. vztahů	112	151,7	0,2	15,2	2,1	9,5
1233 Vedoucí pracovníci obytných útvarů (vč. průzkumu trhu)	354	153,0	1,0	15,5	0,5	12,4
1234 Ved. prac. reklamních útvarů a útvarů pro styk s veřejností	80	156,3	2,5	14,7	0,9	11,9
1235 Vedoucí pracovníci zásobovacích útvarů	188	151,9	0,8	15,2	0,5	11,9
1236 Vedoucí pracovníci výpočetních útvarů	68	152,1	0,5	14,7	0,5	10,6
1237 Vedoucí pracovníci výzkumných a vývojových útvarů	162	149,8	0,5	14,9	0,8	11,7
1239 Vedoucí pracovníci ostatních útvarů jinde neuvedení	299	149,3	0,7	17,7	2,0	11,1
1311 Vedoucí, ředitelé v zemědělství, lesnictví, rybářství	37	155,0	0,2	15,5	1,9	10,1
1312 Vedoucí, ředitelé v průmyslu (ve výrobě)	215	154,0	0,9	13,2	1,5	9,7
1313 Vedoucí, ředitelé ve stavebnictví a zeměměřičtví	25	155,7	0,0	14,6	0,0	11,8
1314 Vedoucí, ředitelé ve velkoobchodu a maloobchodu	604	154,9	3,2	18,4	3,4	12,7
1315 Vedoucí, ředitelé v restauracích a hotelích	52	161,6	2,7	11,1	0,6	7,2
1316 Vedoucí v dopravě, sklad., telekomun. a na pošt. úřadech	253	152,9	4,3	18,1	3,0	12,5
1317 Ved., ředitelé v podnicích poskytujících obchodní služby	116	155,7	0,1	18,0	2,0	9,6
1318 Vedoucí, ředitelé pečovatelských, úklidových a pod. služ.	12	157,4	0,0	13,3	2,2	10,1
1319 Vedoucí, ředitelé malých organizací ostatní (kult.,zdrav.)	60	155,5	1,9	18,3	1,1	12,3
2111 Fyzikové a astronomové	130	155,1	0,5	15,1	1,7	10,1
2113 Chemici	249	154,7	4,5	14,3	2,1	10,3
2114 Geologové, geofyzici, geodeti, hydrologové apod.	20	156,2	4,0	12,8	2,9	8,6
2119 Ostatní vědci a odborníci v příbuz. oborech jinde neuved.	357	153,0	4,8	14,0	1,7	8,6
2122 Statistickí	20	148,3	1,8	17,7	1,3	12,3
2131 Projektanti a analytici výpočetních systémů	305	149,2	1,7	14,8	2,0	9,4
2132 Programátoři	205	157,1	3,2	13,8	1,6	9,8
2139 Ostatní odborníci zabývající se výp. tech. jinde neuvedení	302	153,4	1,0	15,3	1,5	11,8
2142 Projektanti staveb a areálů, stavební inženýři	147	150,9	0,8	15,6	2,6	10,7
2143 Projektanti elektrotechnických zařízení, elektroinženýři	239	155,8	2,4	14,5	1,2	9,3
2144 Projektanti elektronických syst. a telekomunikačních sítí	217	154,9	3,2	17,2	2,1	11,8
2145 Projektanti a konstruktéři strojních zařiz., strojní inženýři	659	149,5	1,6	16,1	1,9	10,3
2146 Chemičtí inženýři, technologové	152	151,4	1,6	16,5	1,9	11,3
2149 Ostatní architekti, projektanti, konstrukt.a techn.inženýři	695	150,7	2,7	14,7	1,7	8,7
2211 Bakteriologové, biologové, ekologové, zoologové	58	152,3	1,3	16,4	1,1	11,4
2212 Farmakologové, anatomové, biochemici,fyziolog., patolog.	30	152,6	2,2	18,0	1,6	12,1
2213 Agronomové, šlechtitelé a odborníci v příbuzných oborech	92	154,5	0,3	16,1	2,2	12,3

Revidované výsledky ke dni 8. 6. 2010

**Průměrná měsíční odpracovaná a neodpracovaná doba zaměstnanců  
podle podskupin zaměstnání KZAM-R**

kraj: **Středočeský**

Podskupiny zaměstnání KZAM-R	Počet zaměstnanců přepracovaný podle eviden. měsíců	Odpracovaná doba		Neodpracovaná doba		
		celkem	z toho přesčas	celkem	z toho	
					nemoc	dovolená
		hod/měs	hod/měs	hod/měs	hod/měs	hod/měs
2221 Lékaři, ordináři (kromě zubních lékařů)	1 038	164,7	9,2	15,2	1,7	11,7
2224 Farmaceuti, magistři v lékárně, lékárníci	70	155,7	3,7	18,1	3,6	10,8
2359 Ost.odb.pedagogičtí prac.jinde neuvedení (odb.instruktoři)	13	149,0	1,4	17,1	0,2	12,5
2411 Odborní pracov. na úseku účetnictví, financí, daní, apod.	592	155,9	1,0	16,6	3,0	9,0
2412 Odbor. pracovníci na úseku zaměstnaneckých, pers. věcí	166	149,7	0,4	17,8	2,6	11,8
2413 Odborní pracovníci v bankovníctví a pojišťovnictví	910	154,6	1,0	19,5	4,1	10,7
2419 Ostatní odborní pracovníci v oblasti podnikání	1 586	149,8	3,6	15,0	2,2	8,1
2421 Právníci, právní poradci (mimo advokacie a soudnictví)	39	150,6	0,2	16,1	1,2	11,6
2429 Ostatní odborníci v právní oblasti jinde neuvedení	16	144,4	0,1	19,6	1,1	8,7
2433 Odborní pracovníci v informacích (např. vti)	20	149,1	3,1	16,7	1,8	10,7
2441 Ekonomové - vědeckí pracovníci, specialisté, experti	449	152,9	1,9	16,3	2,4	11,2
2447 Tlumočníci a překladatelé	12	136,5	0,3	25,5	6,7	15,8
2451 Spisovatelé, autoři, kritikové, novináři, redaktoři	46	156,2	0,0	15,8	2,3	10,2
2458 Umělečtí designéři a návrháři	51	150,4	3,2	17,6	2,3	10,6
2470 Odborní administrativní pracovníci jinde neuvedení	269	152,3	0,3	16,4	2,7	10,7
3111 Technici ve fyzikálních a příbuzných oborech	107	149,6	0,1	18,9	3,9	10,2
3112 Stavební technici	671	148,9	2,0	19,5	2,7	13,0
3113 Elektrotechnici	676	153,5	5,4	15,7	1,9	9,1
3114 Elektronici a technici v radiokomunikacích a telekomunik.	320	153,4	7,0	18,5	2,9	11,7
3115 Strojírenští technici	4 105	144,9	2,5	19,8	2,2	9,9
3116 Chemičtí technici	506	149,4	2,1	16,6	2,9	9,7
3117 Důlní a hutní technici	93	138,0	1,0	22,1	2,1	11,2
3118 Technici v kartografii, kresličtí a zeměměřiči	212	151,1	0,7	16,9	2,9	10,4
3119 Ostatní techničtí pracovníci jinde neuvedení	2 602	151,7	2,3	16,3	2,2	10,5
3121 Poradci ve výpočetní technice	100	154,1	1,8	15,7	1,9	10,3
3122 Operátoři a obsluha výpočetní techniky	303	150,8	1,8	17,7	3,1	12,3
3123 Operátoři průmyslových robotů, nc strojů	122	148,2	5,3	18,7	5,3	9,5
3129 Ostatní technici ve výpočetní technice jinde neuvedení	43	156,9	3,2	13,7	0,4	10,9
3133 Obsluha vysílacího a telekomunikačního zařízení	27	146,1	2,2	19,1	4,7	10,7
3134 Obsluha lékařských zařízení	124	164,1	11,9	16,5	3,2	9,7
3151 Kolaudační technici a technici protipožární ochrany	86	159,2	8,8	12,2	1,6	7,7
3152 Bezpečnostní tech.a tech. pro kontrolu zdravotní nezávad.	513	149,3	2,0	17,9	3,1	9,9
3160 Technici železničního provozu	994	152,4	9,5	12,8	2,1	8,3
3211 Technici a laboranti v oblasti biologie a v příbuz. oborech	410	153,8	5,0	18,6	4,2	10,8
3212 Technici v agronomii, v lesnictví a v zemědělství	522	154,8	0,5	15,0	2,2	10,2
3221 Asistenti zdravotničtí	27	155,8	3,9	11,8	4,3	5,5
3223 Dietetici a odborníci na výživu	35	157,3	6,7	19,3	5,8	11,5
3226 Rehabilitační a fyzioterapeutičtí pracovníci	206	150,1	1,3	20,4	4,8	11,1
3228 Farmaceutičtí asistenti	89	154,6	2,5	18,2	5,3	9,3
3229 Ostatní střední zdravotničtí pracovníci jinde neuvedení	154	151,9	5,8	16,6	3,4	9,3
3231 Ošetřovatelé, všeobecné zdravotní sestry	2 339	154,1	4,4	14,5	3,1	9,3
3232 Ženské sestry, porodní asistentky	218	153,7	1,8	11,3	1,7	7,9
3233 Sestry pro péči o dítě	205	157,4	3,6	9,1	1,1	6,7
3235 Sestry pro intenzivní péči	269	156,9	8,2	16,7	3,5	10,6

Revidované výsledky ke dni 8. 6. 2010

**Průměrná měsíční odpracovaná a neodpracovaná doba zaměstnanců  
podle podskupin zaměstnání KZAM-R**

kraj: **Středočeský**

Podskupiny zaměstnání KZAM-R	Počet zaměstnanců přepočtený podle eviden. měsíců	Odpracovaná doba		Neodpracovaná doba		
		celkem	z toho přesčas	celkem	z toho	
					nemoc	dovolená
		hod/měs	hod/měs	hod/měs	hod/měs	hod/měs
3342 Pedagogové v oblasti dalšího vzdělávání	45	151,7	2,8	19,5	5,0	10,9
3349 Ostatní pedagogové jinde neuvedení	121	153,1	2,3	9,9	1,2	4,5
3412 Pojišťovací agenti	110	155,4	0,1	15,9	2,7	8,8
3415 Obchodní cestující, prof. poradci v obchodě, obch.zástupci	1 100	154,5	0,7	14,7	2,8	9,8
3416 Nákupčí	1 081	150,7	0,9	17,8	2,3	11,9
3417 Odhadci a zbožiznalci	68	151,4	1,8	19,7	5,5	13,1
3419 Ostatní pracovníci - obchodní zprostředkovatelé jinde n.	27	152,3	0,0	17,3	4,0	10,8
3421 Obchodní agenti	1 013	150,2	1,0	17,0	3,0	10,1
3422 Odbytoví a přepravní agenti	1 648	150,0	1,9	19,0	4,5	10,9
3429 Ostatní obchodní agenti a makléři jinde neuvedení	14	150,8	0,6	20,9	2,3	16,7
3431 Odborné sekretářky, sekretáři	385	152,8	0,3	17,0	2,5	10,9
3433 Prac. v oblasti účetnictví,fakturace,rozpočet., kalkulace	2 250	153,1	1,1	14,8	2,5	8,8
3434 Pracovníci v oblasti statistiky a matematiky	43	150,1	0,3	16,3	0,6	10,7
3435 Pracovníci v oblasti práce a mezd (kromě účetních)	61	150,7	0,1	17,5	1,2	11,5
3436 Referenti osobních oddělení	296	150,8	1,6	16,2	2,3	9,2
3439 Ostatní odborní administrativní pracovníci jinde neuvedení	1 394	151,7	1,4	17,0	3,5	9,5
3449 Ostatní celní a daňoví pracovníci a prac. v příb. oborech	48	150,6	0,1	18,2	3,8	9,6
3471 Aranžéři, průmysloví a komerční návrháři,bytoví architekti	36	151,3	0,5	20,7	4,8	11,7
4112 Kancelářští pracovníci a obsluha zaříz. na zpracování textu	73	156,1	1,4	13,2	1,3	9,7
4113 Pracovníci přípravy dat výpočetní techniky	105	147,5	0,5	22,6	6,7	11,0
4115 Sekretářky, sekretáři	1 004	152,5	1,5	17,3	3,2	10,6
4121 Nižší účetní	288	152,9	0,5	17,1	2,6	10,6
4123 Nižší finanční, daňoví úředníci a úředníci v příb. oborech	73	156,1	1,3	16,0	2,6	8,3
4131 Úředníci ve skladech	3 256	151,0	3,4	20,4	5,1	12,1
4132 Úředníci ve výrobě (např. výrobní plánovači)	496	145,3	2,3	20,0	2,8	12,2
4133 Úředníci v dopravě a v přepravě (dispečeri, kontr. apod.)	649	154,1	2,3	16,2	2,3	11,1
4141 Řadoví knihovníci, archiváři, evidenční pracovníci	28	143,9	0,1	24,4	11,0	8,9
4142 Poštovní doručovatelé, úředníci v třídních	1 673	147,9	6,8	21,3	6,5	10,7
4190 Ostatní nižší úředníci jinde neuvedení	264	149,1	0,9	17,7	3,2	8,9
4211 Pokladníci (v bankách, pojišťov., spořitelnách, na poště)	283	152,0	1,7	18,0	5,1	9,4
4212 Úředníci na přepážkách a směnárnicích	1 017	149,2	4,5	17,9	4,3	10,4
4213 Pokladníci v obchodě, společném stravování apod.	1 179	152,2	2,5	21,9	8,9	10,6
4214 Prodavači vstupenek, jízdenek apod.	286	151,9	5,2	17,0	4,0	10,6
4215 Bookmakeři, krupiéři a úředníci sázkových kanceláří	203	148,4	3,6	9,3	1,9	6,6
4216 Inkasisté (výběřčí dluhů)	22	150,0	1,7	11,7	2,1	7,5
4222 Recepční	141	156,2	2,8	14,2	2,2	9,7
4223 Telefonisté	90	150,2	1,3	20,1	7,5	10,6
4224 Informátoři	27	147,2	3,1	20,1	5,7	10,9
5121 Pracovníci dohlížející nad obsluh. personálem, hospodyně	56	153,5	3,2	16,7	4,0	8,3
5122 Kuchaři	842	149,3	2,7	20,0	7,3	9,4
5123 Číšníci, servírky	87	157,6	5,1	15,5	2,5	11,5
5132 Pečovatelé a pomoc. ošetřovat. v zaříz.soc. péče, v nemoc.	1 047	154,7	5,6	16,1	5,3	8,7
5144 Maséři	19	147,7	0,1	20,7	6,2	13,6
5161 Hasiči, požárníci	317	150,5	6,3	16,8	3,1	10,5



Revidované výsledky ke dni 8. 6. 2010

**Průměrná měsíční odpracovaná a neodpracovaná doba zaměstnanců  
podle podskupin zaměstnání KZAM-R**

kraj: **Středočeský**

Podskupiny zaměstnání KZAM-R	Počet zaměstnanců přečtený podle eviden. měsíců	Odpracovaná doba		Neodpracovaná doba		
		celkem	z toho přesčas	celkem	z toho	
					nemoc	dovolená
		hod/měs	hod/měs	hod/měs	hod/měs	hod/měs
5169 Ostatní pracovníci ochrany a ostrahy jinde neuvedení	989	157,4	8,2	14,3	4,5	7,8
5211 Prodaváci v obchodech	4 263	152,0	1,8	20,2	6,4	11,4
6111 Pěstitelé polních plodin	104	126,8	0,8	44,7	3,5	6,9
6112 Ovocnáři, vinaři, a ostatní pěst. plodin rost. na stromech	42	153,6	3,1	21,1	3,3	9,3
6113 Zahradníci a pěstitelé zahradních plodin a sazenic	63	163,0	13,3	18,9	4,6	12,2
6121 Chovatelé hospodářských zvířat (kromě drůbeže a včel)	187	158,3	7,5	18,6	5,4	11,1
6122 Chovatelé drůbeže	308	157,5	3,1	15,3	5,1	8,3
6124 Chovatelé hospodářských zvířat, drůbeže, včel apod.	26	151,0	2,0	20,4	3,8	15,7
6129 Ostatní chovatelé, ošetřovatelé zvířat jinde neuvedení	41	146,1	8,4	33,4	13,6	14,7
6141 Dělníci pro pěstění a ošetřování lesa	127	128,3	2,5	41,6	11,3	17,5
6142 Dělníci pro těžbu dřeva (kromě obsluhy pojezdových zařiz.)	97	127,4	4,8	43,1	13,4	16,1
7113 Horníci pro dobývání nerudných surovin a kamenolamači	17	130,2	0,0	36,6	9,1	20,8
7121 Zedníci z tradičních materiálů (bambus, hlína atd.)	15	137,6	0,1	34,3	9,9	14,4
7122 Zedníci, kameníci, omítkáři	382	146,6	4,7	25,2	5,8	13,4
7123 Betonáři, děl.specializovaní na pokládání beton. povrchů	337	144,7	4,6	25,5	6,4	14,2
7124 Tesaři a truhláři	104	141,7	3,8	24,5	5,2	14,0
7125 Stavební montážníci	37	150,7	10,3	31,5	9,5	19,3
7129 Ostatní stavební děl. stav. výroby a prac. v ost. oborech	303	121,9	6,8	50,6	9,5	12,6
7136 Instalatéři, potrubáři, stavební zámečníci, klempíři	488	151,5	7,0	18,5	3,4	9,6
7137 Stavební a provozní elektrikáři	197	154,5	6,9	15,6	3,4	9,2
7139 Ostatní dělníci zajišťující dokončovací stavební práce	15	155,7	9,0	21,1	1,4	13,6
7142 Lakýrníci a pracovníci v příbuzných oborech	936	138,5	2,2	26,5	4,4	10,9
7211 Formíři a jádraři	81	147,1	5,4	24,3	9,5	6,9
7212 Svářeči, řezači plamenem a páječi	2 895	126,5	1,9	37,2	4,9	13,0
7213 Výrobci a opraváři výrobků a dílů z plechů	807	128,0	1,6	34,2	3,3	12,6
7214 Montéři kovových konstrukcí	321	150,3	8,3	22,9	6,0	10,8
7221 Kováři, obsluha kovacích lisů, obsluha bucharů	634	131,6	1,8	32,1	4,1	10,8
7222 Nástrojaři, kovomodeláři, kovodělníci, zámečníci	5 353	141,4	3,7	24,0	4,5	10,7
7223 Seřizovači a obsluha obráběcích strojů	1 478	145,4	4,1	20,8	4,2	9,1
7224 Brusiči, leštiči a ostříči nástrojů	106	144,4	4,6	20,4	4,7	7,2
7228 Kovolijci, cizelěři	36	139,5	6,0	30,3	12,8	8,1
7231 Mechanici a opraváři motorových vozidel	1 140	137,6	4,1	29,3	4,4	11,4
7234 Mechanici a opraváři kolejových vozidel	383	146,6	6,0	19,0	4,6	9,0
7235 Mechanici obráběcích, zemědělských strojů a prům. zařiz.	2 408	140,7	3,6	25,3	3,3	10,8
7239 Ostatní mechanici a opraváři strojů a zařízení bez elektro	763	137,8	2,4	26,6	2,9	11,0
7241 Elektromech.a seřizovači různých typů elektrických zařiz.	2 298	146,8	3,6	19,3	4,1	11,0
7242 Mechanici, opraváři a seřizovači elektr. částí aut, letadel	205	148,0	5,2	20,4	4,2	9,3
7243 Mechanici, seřizovači, opraváři elektronických zařízení	975	146,4	4,8	21,6	4,3	11,5
7244 Telefonní a telegrafní mechanici, montéři a opraváři	64	146,8	2,9	17,0	4,4	8,9
7246 Montéři a opraváři silnoproudých elektrických vedení	365	151,2	6,4	21,7	4,2	7,9
7311 Výrobci, mechanici a opraváři přesných přístrojů a zařízení	50	156,2	2,2	13,5	0,8	9,1
7321 Výrobci hrnčířského, porcelán. zboží, žáruvzdor. výrobků	105	129,2	1,5	41,4	6,6	24,6
7324 Malíři skla a keramiky a pracovníci v příbuzných oborech	54	144,8	3,5	23,2	4,4	12,1
7341 Tiskaři, sazeči (kromě obsluhy tiskárenských strojů)	24	153,2	2,8	11,1	1,6	6,3

Revidované výsledky ke dni 8. 6. 2010

**Průměrná měsíční odpracovaná a neodpracovaná doba zaměstnanců  
podle podskupin zaměstnání KZAM-R**

kraj: Středočeský

Podskupiny zaměstnání KZAM-R	Počet zaměstnanců přečtený podle eviden. měsíců	Odpracovaná doba		Neodpracovaná doba		
		celkem	z toho přesčas	celkem	z toho	
					nemoc	dovolená
		hod/měs	hod/měs	hod/měs	hod/měs	hod/měs
7344 Fotografové a pracovníci v příbuzných oborech	36	152,1	4,0	14,9	3,7	8,7
7346 Sítotiskaři, deskotiskaři a textilní tiskaři	34	153,3	1,3	14,8	2,3	9,4
7411 Zpracovatelé masa, ryb vč. uzenářů a konzerv. masa a ryb	430	148,7	4,5	26,0	7,9	13,7
7412 Zpracovatelé pekárenských a cukrářských výrobků	516	149,1	5,7	22,1	6,2	11,1
7415 Ochutnávači potravin a nápojů	11	152,8	1,2	12,4	2,3	7,9
7419 Ostatní zpracovatelé - výrobci potravinářských výrobků	221	150,6	5,6	18,9	6,1	8,0
7421 Impregnační a úpraváři dřeva	34	153,7	5,5	20,3	5,4	9,0
7422 Uměleč. truhláři, řezbáři, výrobci a oprav.výrobků ze dřeva	164	148,5	4,6	21,4	5,7	10,9
8111 Obsluha důlního zařízení a razicích štítů	25	154,5	9,4	25,2	2,2	17,8
8112 Obsluha zařízení pro úpravu rudných a nerudných surovin	91	150,1	6,1	19,7	4,7	12,8
8121 Obsluha zařízení při hutní výrobě kovů obsluha pecí	328	119,4	0,7	38,5	4,6	5,9
8122 Obsluha zařízení ve slévárnách (taviči, slévači)	335	139,2	4,9	28,8	6,4	8,7
8123 Obsluha zařízení na tepelné zpracování kovů	240	139,2	3,7	25,5	5,9	14,1
8124 Obsluha zařízení na tažení a protlačování kovů	93	128,8	1,7	33,3	7,7	17,6
8125 Obsluha zařízení na tváření kovů ve válcovnách	309	130,9	1,0	30,8	3,8	21,3
8131 Obsluha pecí na výrobu skla a keramiky	343	150,2	7,3	19,1	4,8	10,5
8139 Obsluha ostatních zařízení na výrobu skla a keramiky	326	146,5	6,3	23,4	5,9	13,4
8141 Obsluha pily a jiného zařízení na zpracování dřeva	204	150,5	5,0	21,1	9,1	8,6
8143 Obsluha zařízení na výrobu papíru, kartonu a lepenky	67	142,2	1,3	19,0	1,4	15,2
8149 Obsluha ostatních zařiz.na zpracování dřeva a v papírnách	130	144,2	1,3	17,4	8,2	6,6
8151 Obsluha drtičů, mlýnů a míchadel při chemické výrobě	21	158,3	2,4	13,4	5,8	6,0
8154 Obsluha chemických destilačních kolon a reaktorů	334	149,2	3,8	15,1	1,0	11,3
8155 Obsluha zařízení na zpracování ropy a zemního plynu	136	151,9	3,3	14,2	2,0	9,6
8156 Obsluha zařízení na zpracování radioaktivního materiálu	61	152,5	0,6	11,4	3,1	6,6
8159 Obsluha ostat. zařízení při chemické výrobě jinde neuved.	455	145,9	3,0	17,6	4,4	8,7
8161 Obsluha zařízení při výrobě a rozvodu elektřiny	246	155,2	8,2	12,4	2,3	8,6
8162 Obsluha parních turbín, ohřivačů a motorů	172	164,9	13,3	12,4	3,4	6,8
8163 Obsluha zařízení při úpravě, čištění a rozvodu vody	317	151,7	4,3	14,0	2,9	8,9
8171 Obsluha automatických nebo poloaut. montážních linek	1 297	133,9	2,4	30,1	4,7	11,2
8172 Obsluha průmyslových robotů	133	141,4	6,4	26,9	10,7	11,8
8180 Obsluha strojů a zařízení pro práce na železničním svršku	83	149,7	10,6	23,8	5,4	10,9
8211 Obsluha automat. nebo poloaut. obráb.strojů (kromě 722)	1 052	136,1	2,2	28,1	3,3	9,6
8212 Obsluha strojů na výrobu maltovin, vápna, cementu	245	154,1	9,9	21,2	3,8	14,3
8221 Obsluha strojů při farmaceutické výrobě	366	149,6	3,3	15,3	5,6	6,4
8223 Obsluha strojů při konečné úpravě ochranných povlaků	733	120,0	1,5	42,0	5,7	13,2
8229 Obsluha strojů na výrobu chemických výrobků jinde neuved.	183	137,7	1,8	21,4	3,3	11,1
8231 Obsluha strojů na výrobu pryžových výrobků (např. obuvi)	330	132,5	1,7	28,1	4,5	8,7
8232 Obsluha strojů na výrobu plast. výrobků (vč. laminování)	1 064	142,0	1,8	22,4	7,1	9,3
8240 Obsluha automat. nebo poloautom. dřevoobráběcích strojů	138	142,8	1,7	19,0	8,1	6,6
8251 Obsluha tiskárenských strojů	254	148,7	6,2	18,4	5,7	10,3
8254 Obsluha kopírovacích strojů	56	147,3	2,8	17,0	2,6	8,8
8264 Obsluha strojů na bělení, barvení, čištění, praní, žehlení	39	151,3	2,5	19,1	4,7	11,3
8272 Obsluha strojů na výrobu mlékárenských výrobků	199	150,1	11,4	21,4	7,7	9,8
8273 Obsluha strojů na mletí zrn a koření	60	152,9	9,3	24,5	6,0	12,5

Revidované výsledky ke dni 8. 6. 2010

**Průměrná měsíční odpracovaná a neodpracovaná doba zaměstnanců  
podle podskupin zaměstnání KZAM-R**

kraj: Středočeský

Podskupiny zaměstnání KZAM-R	Počet zaměstnanců přepočtený podle eviden. měsíců	Odpracovaná doba		Neodpracovaná doba		
		celkem	z toho	celkem	z toho	
			přesčas		nemoc	dovolená
		hod/měs	hod/měs	hod/měs	hod/měs	hod/měs
8274 Obsluha strojů na zpracování mouky, výrobu pečiva	132	<b>157,5</b>	13,8	19,7	7,9	9,7
8278 Obsluha strojů na výrobu nápojů	72	<b>147,8</b>	5,4	22,9	3,2	16,3
8281 Montážní dělníci montující mechanická zařízení (stroje)	7 405	<b>129,8</b>	1,3	32,4	5,8	13,9
8282 Montážní dělníci montující elektrická zařízení	68	<b>154,6</b>	3,0	16,5	2,4	10,9
8283 Montážní dělníci montující elektronická zařízení	295	<b>134,0</b>	0,4	26,8	5,8	7,6
8284 Montážní dělníci montující výrobky z kovů, pryže a plastů	521	<b>144,9</b>	1,4	20,2	6,2	9,4
8287 Montážní dělníci montující výrobky z kombinovaných mat.	168	<b>145,1</b>	1,4	19,5	4,7	10,4
8290 Obsluha jin.stacionárních zařízení a ost. montážní dělníci	716	<b>146,5</b>	4,8	21,8	4,9	10,6
8311 Strojvedoucí	582	<b>148,1</b>	10,9	18,3	2,8	10,3
8313 Dělníci zabezpeč. sestavování vlaků (brzdaři, výhybkáři)	968	<b>147,3</b>	9,4	17,2	3,6	10,8
8314 Dělníci zabezpečující jízdu vlaků v mezistaničních úsecích	235	<b>154,1</b>	11,1	15,6	4,1	9,4
8321 Řidiči osobních a malých dodávkov. automobilů, taxikáři	296	<b>152,3</b>	5,5	19,9	4,0	13,0
8322 Řidiči sanitních a rzp vozů	102	<b>177,5</b>	26,7	12,6	2,9	8,8
8323 Řidiči autobusů, trolejbusů a tramvají	359	<b>180,9</b>	32,2	21,1	5,1	13,8
8324 Řidiči nákladních automobilů a tahačů	2 761	<b>154,7</b>	3,7	19,6	4,4	10,8
8326 Řidiči speciálních vozidel	280	<b>162,3</b>	13,8	20,0	3,6	11,5
8331 Obsluha zemědělských a lesních strojů	279	<b>148,5</b>	5,3	26,7	5,3	14,8
8332 Obsluha zemních a příbuzných strojů	358	<b>132,9</b>	4,8	34,6	4,8	17,2
8333 Obsluha jeřábů, zdvihacích a podob. manipulačních zařiz.	522	<b>149,9</b>	6,9	21,2	7,1	10,1
8334 Obsluha vysokozdvíhých a ostatních motorových vozíků	3 437	<b>140,5</b>	2,8	25,8	4,5	11,9
9132 Pomocníci a uklízeči v kancelář., hotel., nemocnicích ap.	1 366	<b>150,9</b>	2,0	19,2	6,7	8,6
9141 Domovníci, správci domu	79	<b>156,9</b>	3,1	12,9	3,3	8,1
9152 Vrátní, hlídači, uváděči a šatnářky	391	<b>154,7</b>	5,0	16,6	4,5	10,2
9154 Pracovníci odečítající stav elektroměrů, plynom.,vodoměrů	57	<b>148,0</b>	0,3	13,9	2,1	8,9
9161 Sběrači odpadků, popeláři	24	<b>157,9</b>	12,5	22,6	11,6	9,7
9162 Metaři, čističi záchodků, žump, kanálů a podob. zařízení	27	<b>141,7</b>	4,8	24,9	9,7	12,7
9169 Ostatní pracovníci v příbuzných oborech jinde neuvedení	15	<b>178,5</b>	18,3	5,7	0,0	3,5
9211 Pomocní a nekvalifikovaní dělníci v zemědělství	203	<b>130,6</b>	1,2	41,4	3,7	11,8
9312 Pomocní a nekvalifik. dělníci na stavbách a údržbě silnic	28	<b>144,3</b>	1,8	23,6	2,8	13,6
9313 Pomocní a nekvalifikovaní dělníci na stavbách budov	82	<b>132,9</b>	3,8	32,9	9,0	19,6
9321 Pomocní a nekvalifikovaní montážní a manipulační dělníci	1 948	<b>129,0</b>	3,1	39,9	5,5	8,2
9322 Ruční balíči a pytlavači	560	<b>144,0</b>	2,9	24,0	8,7	10,6
9323 Dělníci nádvorní skupiny (pomocní montéři)	318	<b>148,0</b>	1,5	20,9	6,2	9,0
9331 Řidiči vozidel poháněných ručně nebo nožně	47	<b>147,8</b>	4,6	22,1	8,2	12,8
9333 Vazači a nosiči břemen, přístavní dělníci (dokaři)	164	<b>143,3</b>	7,1	29,8	8,3	16,5
9339 Pomocní a nekvalif. prac. v dopr., ve skladech, v telekom.	2 119	<b>144,8</b>	3,6	23,6	5,9	12,0





# Dodatek

**Technický popis šetření**



## Dodatek – Technický popis šetření

Technický popis šetření přibližuje metodické postupy používané při zpracování podnikatelské sféry Regionální statistiky ceny práce (RSCP-PS). Popis je rozdělen do pěti kapitol: metoda výběru ekonomických subjektů, vstupní údaje, nejdůležitější sledované veličiny, dopočtové metody a definice vybraných pojmů.

### 1. Metoda výběru ekonomických subjektů

Kapitola popisuje základní soubor šetření, strukturu výběrového souboru a postup při výběru ekonomických subjektů (ES).

#### 1.1. Základní soubor

Základním souborem RSCP-PS jsou aktivní ekonomické subjekty z registru ekonomických subjektů Českého statistického úřadu (ČSÚ), které mají 10 a více zaměstnanců a přísluší do podnikatelské sféry a do institucionálních sektorů nefinančních podniků, finančních institucí nebo vládních institucí. Ekonomické subjekty, které přísluší do podnikatelské sféry, odměňují zaměstnance mzdou podle § 109, odst. 2 zákona č. 262/2006 Sb., zákoníku práce, ve znění pozdějších předpisů. Způsob odměňování se zjišťuje pomocí registru „Automatizovaného rozpočtového informačního systému“ (ARIS), který je spravován Ministerstvem financí. Registr ekonomických subjektů (RES) je detailně popsán na internetových stránkách ČSÚ ([www.czso.cz](http://www.czso.cz)).

#### 1.2. Struktura výběrového souboru

Statistické šetření RSCP-PS za 1. čtvrtletí 2009 zahrnuje 3283 ekonomických subjektů, které reprezentují přibližně 1283 tisíc zaměstnanců. Strukturu výběrového souboru RSCP-PS bez non-response (dále jen výběrový soubor) ukazují z různých pohledů pro 1. čtvrtletí 2009 následující tabulky.

Výběrový soubor RSCP podnikatelské sféry			
	RSCP-PS Celkem	RSCP-PS – kraj Středočeský	
		se sídlem v kraji	se sídlem mimo kraj
Počet ekonomických subjektů	3 283	311	352
Počet zaměstnanců	1 283 tisíc	97 tisíc	39 tisíc

Tabulka 1

<b>Odvětvová skladba výběrového souboru RSCP-PS – kraj Středočeský</b>			
<b>Kód CZ-NACE</b>		<b>Počet ekonomických subjektů</b>	
		<b>se sídlem v kraji</b>	<b>se sídlem mimo kraj</b>
A	Zemědělství, lesnictví a rybnářství	23	6
B	Těžba a dobývání	1	9
C	Zpracovatelský průmysl	143	82
D	Výroba a rozvod elektřiny, plynu, tepla	2	7
E	Zásobování vodou, činnosti související s odpady	5	7
F	Stavebnictví	22	17
G	Obchod, opravy motorových vozidel	45	90
H	Doprava a skladování	27	16
I	Ubytování, stravování a pohostinství	4	10
J	Informační a komunikační činnosti	2	19
K	Peněžnictví a pojišťovnictví		27
L	Činnosti v oblasti nemovitostí	2	4
M	Profesní, vědecké a technické činnosti	3	7
N	Administrativní a podpůrné činnosti	15	28
O	Veřejná správa, obrana, sociální zabezpečení	2	4
P	Vzdělávání	2	4
Q	Zdravotní a sociální péče	11	6
R	Kulturní, zábavní a rekreační činnosti	2	6
S	Ostatní činnosti		3

**Tabulka 2**

### **1.3. Výběr**

Výběr ekonomických subjektů v RSCP-PS lze charakterizovat jako jednostupňový stratifikovaný výběr. Výběrovými jednotkami jsou ekonomické subjekty, na které se v případě vybrání vztahuje zpravodajská povinnost. Statistickými jednotkami jsou zaměstnanci, kteří jsou nositeli sledovaných statistických znaků. Základní soubor (ZS) je rozdělen do oblastí (strat) podle:

- regionů (krajů),
- velikostních kategorií,
- odvětvových skupin.

Regionem se z hlediska výběru jednotek rozumí kraj ve smyslu ústavního zákona č. 347/1997 Sb. v platném znění. Ke stratifikaci výběrové opory jsou použity tři velikostní kategorie ekonomických subjektů uvedené v tabulce 3 – Velikostní kategorie pro výběr. Stratifikační třídění obsahuje dvanáct odvětvových skupin z vybraných institucionálních sektorů podnikatelské sféry.



Vymezení strat je provedeno na základě podobnosti v charakteru ekonomické činnosti a podobnosti v zaměstnanecké struktuře.

V jednotlivých oblastech ZS, vzniklých jeho rozdělením dle příslušných stratifikačních kritérií, je vybrán stanovený podíl ekonomických subjektů. Největší subjekty s 250 a více zaměstnanci jsou zařazeny do šetření všechny (výběr s pravděpodobností rovnou 1). Menší subjekty s 10 až 249 zaměstnanci jsou vybírány v jednotlivých stratech systematickým náhodným výběrem s nestejnými pravděpodobnostmi bez vracení. Pravděpodobnosti výběru se liší podle velikosti subjektu a jejich výše je určena výběrovým podílem uvedeným v tabulce 3. Výběrový soubor ekonomických subjektů s 10 až 249 zaměstnanci se obměňuje metodou rotujícího panelu s periodou rotace devět let, tzn. k plné obměně dojde za devět let.

Velikostní kategorie pro výběr		
Kategorie	Počet zaměstnanců	Výběrový podíl [%]
1	10 až 49	4,5
2	50 až 249	15
3	250 a více	100

Tabulka 3

## 2. Vstupní údaje

Kapitola popisuje sběr dat do šetření RSCP-PS, nejdůležitější vstupní údaje a používané klasifikace a číselníky.

### 2.1. Sběr dat

Ekonomické subjekty, na které se vztahuje zpravodajská povinnost, vykazují do statistického šetření RSCP-PS údaje o všech zaměstnancích v pracovním poměru. Vybraná zpravodajská jednotka předává data na Ministerstvo práce a sociálních věcí, které je orgánem vykonávajícím státní statistickou službu. Termínem pro předání dat od respondenta je 25. den měsíce následujícího po skončení sledovaného období.

Předávaná data mají formu databázových souborů a obsahují informace o zaměstnavateli a zaměstnancích. U více než 90 % respondentů je zdrojem dat pro šetření mzdový a personální systém. Datové soubory jsou předávány ve více než 90 % případů elektronickou poštou, zbylá část respondentů posílá data na disketu, případně na papírových formulářích.

Pro kontrolu a opravu dat, připravených mzdovým a personálním systémem respondenta, případně pro pořízení vstupních dat, je určen "Lokální pořizovací program ISPV 2009", který se musí před použitím nainstalovat na lokální disk.

Pořizovací program řeší i zabezpečení dat při přenosu od respondenta ke zpracovateli. Používá přitom hybridní šifrování s veřejným a privátním klíčem.

Veřejný klíč je součástí instalace pořizovacího programu, privátní klíč je uložen na interním serveru zpracovatele. Zašifovaná data se ukládají do souboru s formátem S/MIME verze 3.

Pokud se respondenti šetření chtějí vyhnout instalaci programu, je pro ně připraven "Internetový kontrolní program", přes který lze data zaslat z kteréhokoliv počítače připojeného na internet. Tento program taktéž umožňuje kontrolu dat vytvořených mzdovým systémem a jejich zabezpečený přenos ke zpracovateli pomocí certifikovaného šifrovaného komunikačního protokolu https. V tomto programu však není umožněno respondentům provádět opravy dat.

Oba programy jsou volně k dispozici na stránkách [www.ispv.cz](http://www.ispv.cz) v sekci Pro respondenty šetření.

## **2.2. Nejdůležitější vstupní údaje**

Šetření RSCP-PS se čtvrtletní periodicitou monitoruje výdělkovou úroveň a odpracovanou dobu jednotlivých zaměstnání podle klasifikace KZAM-R v České republice.

Hodinový výdělek je přímo zjišťovaný údaj, který je definován v § 351 až § 362 zákona č. 262/2006 Sb., zákoníku práce, ve znění pozdějších předpisů. Obvykle se jedná se o podíl mzdy za práci a odpracované doby za poslední čtvrtletí sledovaného období. Hodinový výdělek je krátkodobým indikátorem výdělkové úrovně.

Hrubá měsíční mzda, vypočtená z hrubé mzdy za sledované období, je druhým indikátorem, který ukazuje výdělkovou úroveň. Hrubá mzda je součtem mzdy za práci, náhrad mzdy a odměn za pracovní pohotovost, které jsou přímo sbíranými položkami. Mzda za práci je definovaná v § 109, odst. 2 zákona č. 262/2006 Sb., zákoníku práce, ve znění pozdějších předpisů. Šetření RSCP-PS sleduje i strukturu hrubé měsíční mzdy, tj. prémie a odměny, příplatky za přesčas, ostatní příplatky, náhrady a odměny za pracovní pohotovost. Hrubá měsíční mzda a její složky se vztahují k celému sledovanému období, které zahrnuje dobu od počátku roku do konce čtvrtletí, za které se šetření provádí.

Šetření RSCP-PS dále sleduje pracovní dobu zaměstnanců. Vstupní věta o zaměstnanci obsahuje odpracovanou dobu od počátku roku a z ní počet přesčasových hodin. Odpracovaná doba u zaměstnanců odměňovaných měsíční mzdou nezahrnuje dobu svátků v jinak pracovních dnech. Věta dále obsahuje celkovou neodpracovanou dobu od počátku roku, z ní počet hodin nemoci a dovolené.

## **2.3. Klasifikace a číselníky**

RSCP-PS používá standardní statistické klasifikace a číselníky (podrobněji popsané na [www.czso.cz](http://www.czso.cz)). Protože je ISPV pod názvem „Čtvrtletní šetření o průměrném výdělku“ součástí programu statistických zjišťování, je použití platných statistických klasifikací závazné jak pro orgán vykonávající státní

statistickou službu, tak pro zpravodajské jednotky poskytující údaje pro statistické zjišťování. RSCP-PS používá následující klasifikace a číselníky:

- KZAM-R**      **Klasifikace zaměstnání;** vydáno sdělením ČSÚ č. 492/2003 Sb. ze dne 18. prosince 2003 o vydání rozšířené Klasifikace zaměstnání KZAM-R.
- CZ-ICSE**      **Klasifikace postavení v zaměstnání;** vydáno sdělením ČSÚ č. 494/2003 Sb. ze dne 18. prosince 2003 o vydání Klasifikace postavení v zaměstnání.
- KKOV**          **Klasifikace kmenových oborů vzdělání;** vydáno sdělením ČSÚ č. 320/2003 Sb. ze dne 9. září 2003 o zavedení Klasifikace kmenových oborů vzdělání. Poslední aktualizace byla provedena k 1. září 2008 sdělením ČSÚ č. 264/2008 Sb. ze dne 10. července 2008 o aktualizaci Klasifikace kmenových oborů vzdělání.
- LAU 1**          **Číselník okresů;** od 1. ledna 2008 je systém statistické klasifikace územních struktur v České republice rozdělen, v souladu se systémem Eurostatu, na dvě části: klasifikace CZ-NUTS, systém LAU (Local Administrative Units). Z hlediska statistiky mají LAU závazný charakter. Jednotky LAU 1 (**dřívější NUTS 4**) jsou v ČR tvořeny okresy. Územní jednotky na úrovni LAU 1 přebírají kódy od dřívějších jednotek NUTS 4. Proti NUTS 4 jsou v LAU 1 následující změny:
- do kódů LAU 1 okresů krajů Vysočina a Jihomoravského se promítá změna kódů NUTS 3 těchto krajů,
  - Praha se na úrovni LAU 1 nečlení.
- CZ-NACE**      **Klasifikace ekonomických činností (CZ-NACE);** vydáno sdělením ČSÚ č. 224/2007 Sb. ze dne 18. září 2007 o zavedení Klasifikace ekonomických činností.
- CZ-GEONOM**    **Klasifikace zemí;** vydáno sdělením ČSÚ č. 487/2003 Sb. ze dne 18. prosince 2003 o vydání Klasifikace zemí. Poslední aktualizace byla provedena k 1. červenci 2005 sdělením ČSÚ č. 243/2005 Sb. ze dne 9. června 2005 o aktualizaci Klasifikace zemí.

### 3. Nejdůležitější sledované veličiny

Kapitola popisuje nejdůležitější sledované veličiny, algoritmy jejich výpočtu a kritéria pro zahrnutí zaměstnanců do dalších výpočtů.

#### 3.1. Hodinový výdělek

Hodinový výdělek je přímo zjišťovaná veličina. Do výpočtu charakteristik hodinového výdělku jsou zařazeni zaměstnanci, kteří byli v evidenčním stavu v posledním dnu sledovaného období.

#### 3.2. Hrubá měsíční mzda

Hrubá měsíční mzda se vztahuje k celému sledovanému období, tedy k 1. čtvrtletí, k 1.-2. čtvrtletí, k 1.-3. čtvrtletí, nebo k 1.-4. čtvrtletí. Na rozdíl od hodinového výdělku musí být hrubá měsíční mzda vypočtena z dalších přímo zjišťovaných mzdových položek a nemzdových plnění.

Hrubá mzda je v RSCP-PS definována jako součet mzdy za práci, náhrady mzdy a odměny za pracovní pohotovost. Hrubá měsíční mzda zaměstnance se vypočte podle vzorce:

$$\text{HMM} = \frac{\text{MZDA} + \text{NAHRADY} + \text{POHOTOV}}{\text{MESPLAC}_{\text{prep}}}$$

kde :

HMM	je hrubá měsíční mzda zaměstnance,
MZDA	je mzda za práci zaměstnance v kumulaci za sledované období (vstupní položka věty o zaměstnanci),
NAHRADY	jsou náhrady mzdy zaměstnance v kumulaci za sledované období (vstupní položka věty o zaměstnanci),
POHOTOV	je odměna za pracovní pohotovost zaměstnance v kumulaci za sledované období (vstupní položka věty o zaměstnanci),
MESPLAC <sub>prep</sub>	je počet přepočtených placených měsíců zaměstnance, tj. počet měsíců, odpovídajících součtu odpracované doby a doby, po kterou pobíral náhrady mzdy.

Počet přepočtených placených měsíců MESPLAC<sub>prep</sub> je roven počtu kalendářních měsíců v případě, že zaměstnanec s plným pracovním úvazkem po celé sledované období pracoval nebo pobíral náhrady mzdy. Pokud zaměstnanec byl v evidenčním stavu kratší dobu než sledované období, bude jeho počet placených měsíců zkrácen poměrem počtu pracovních dnů v evidenčním stavu a ve sledovaném období. Podobně se počet placených měsíců zkrátí, pokud zaměstnanec měl jinou absenci než absenci s náhradou mzdy (např. nemoc), případně měl sjednán kratší pracovní úvazek.

Hrubá měsíční mzda za určitou skupinu zaměstnanců je vážená charakteristika, v níž hrubá měsíční mzda určitého zaměstnance má váhu, odpovídající počtu jeho placených měsíců za sledované období (tzv. váha placené doby). Tento způsob výpočtu umožňuje korektní srovnání mzdové úrovně jednotlivých zaměstnání a srovnávání v čase.

Sestavy s hrubou měsíční mzdou, diferenciací a strukturou hrubé mzdy obsahují také měsíční placenou dobu. Tento údaj ukazuje počet placených hodin (odpracovaná doba a doba náhrad) za placený měsíc a je v souladu s výpočtem hrubé měsíční mzdy.

Pro zahrnutí zaměstnance do výpočtů hrubé měsíční mzdy se uplatňují následující kritéria:

- přepočtený počet placených měsíců zaměstnance je alespoň jeden měsíc,
- stanovená týdenní pracovní doba na dané pracovní místo je alespoň 30 hodin (dle doporučení Eurostatu).

### **3.3. Měsíční odpracovaná a neodpracovaná doba**

Měsíční odpracovaná (resp. neodpracovaná) doba se stejně jako hrubá měsíční mzda vztahuje k celému sledovanému období tj. k 1. čtvrtletí, k 1.-2. čtvrtletí, k 1.-3. čtvrtletí, nebo k 1.-4. čtvrtletí.

Měsíční odpracovaná doba zaměstnance se vypočte podle vzorce:

$$\text{ODPRACD}_{\text{mes}} = \frac{\text{ODPRACD}}{\text{MESEVID}_{\text{prep}}}$$

kde :

- ODPRACD<sub>mes</sub> je měsíční odpracovaná doba zaměstnance,  
 ODPACD je odpracovaná doba zaměstnance v kumulaci za sledované období (vstupní položka věty o zaměstnanci),  
 MESEVID<sub>prep</sub> je počet přepočtených evidenčních měsíců zaměstnance, tj. počet měsíců, odpovídajících délce pracovního úvazku a délce pracovního poměru ve sledovaném období.

Počet přepočtených evidenčních měsíců MESEVID<sub>prep</sub> je roven počtu kalendářních měsíců v případě, že zaměstnanec s plným pracovním úvazkem po celé sledované období byl v pracovním poměru a nebyl na mateřské či rodičovské dovolené. Pokud zaměstnanec byl v evidenčním stavu kratší dobu, než sledované období, bude jeho počet evidenčních měsíců zkrácen poměrem počtu pracovních dnů v evidenčním stavu a ve sledovaném období. Podobně se počet evidenčních měsíců zkrátí, pokud zaměstnanec měl sjednán kratší pracovní úvazek.

Měsíční odpracovaná doba za určitou skupinu zaměstnanců je vážená charakteristika, v níž měsíční odpracovaná doba určitého zaměstnance má váhu, odpovídající počtu jeho evidenčních měsíců ve sledovaném období (tzv. váha

evidenční doby). Pro zahrnutí zaměstnance do výpočtů měsíční odpracované doby se uplatňují stejná kritéria jako u hrubé měsíční mzdy.

Obdobně jako odpracovaná doba se počítají měsíční neodpracovaná doba a také průměrné měsíční údaje o přesčasu, dovolené a nemoci.

## 4. Dopočtové metody

Kapitola dopočtové metody obsahuje řešení neodpovědí a popis metody vážení, hodnocení kvality odhadů a přehled publikovaných tabulek podle použitých vah.

### 4.1. Řešení neodpovědí a metoda vážení

Problém neodpovědí (tzv. non-response) či z dalších důvodů nepoužitelných dat od vybraného ekonomického subjektu je v RSCP-PS řešen metodou historické imputace a metodou upravující podnikové váhy respondentům.

Metoda vážení, používaná v RSCP-PS, umožňuje získat z dat výběrového souboru odhady charakteristik (parametrů) základního souboru. Odhady charakteristik zaměstnanecké populace základního souboru RSCP-PS jsou publikovány ve všech tabulkách s výjimkou tabulek s tříděním podle jednotlivých zaměstnání. Základem podnikových vah jsou váhové koeficienty, které vycházejí z pravděpodobnosti výběru každého ekonomického subjektu. Po úpravě vah z důvodu non-response se získají konečné podnikové váhy pomocí dopočtu na aktuální počet ES v základním souboru v rámci jednotlivých vážících strat. Podnikové váhy zvyšují při výpočtech odhadů význam dat ekonomických subjektů s relativně malým zastoupením ve výběrovém souboru. Relativně nejméně zastoupené jsou ve výběrovém souboru RSCP-PS ekonomické subjekty s 10-49 zaměstnanci, a proto mají největší váhy při výpočtech odhadů.

Výpočet váhy jednotlivých zaměstnanců je závislý na typu tabulky a také na typu publikovaného ukazatele. Přehled všech publikovaných tabulek s uvedením použitých vah je uveden v oddíle 4.3. Váha zaměstnance je součinem vah používaných v daném typu tabulkové sestavy.

Tabulky s tříděním podle podskupin zaměstnání KZAM-R (PS-V5, PS-M5 a PS-T5) obsahují charakteristiky výběrového souboru. Při interpretaci výsledků je nutno mít na zřeteli, že charakteristiky výběrového souboru nelze automaticky pokládat za odhady platné pro celou zaměstnaneckou populaci. Výběrové charakteristiky jsou ovlivněny větším relativním zastoupením velkých ekonomických subjektů ve výběrovém souboru RSCP-PS.

#### 4.2. Kvalita odhadů

Odhadované charakteristiky podléhají dvěma typům chyb – výběrovým chybám a nevýběrovým chybám. Výběrové chyby jsou způsobeny faktorem náhody při pravděpodobnostním výběru RSCP-PS. Hodnoty výběrových chyb není možné z výběrového souboru RSCP-PS dostatečně přesně kvantifikovat, nicméně používaná stratifikace výrazně snižuje jejich výši. Nevýběrové chyby bývají způsobeny především špatnou kvalitou dat předávaných respondenty (neúplné a chybné údaje) a jejich vliv je snižován několikastupňovými kontrolními mechanismy a častými kontakty zpracovatele šetření s respondenty.

#### 4.3. Přehled publikovaných tabulek podle použitých vah

Hodinový výdělek				
Tabulka	Třídící kritérium	Podniková váha	Váha placené doby	Váha evidenční doby
PS-V0	Celý kraj	X		
PS-V1	HL. třídy zaměstnání KZAM-R	X		
PS-V2	Věkové kategorie	X		
PS-V4	Vzdělání	X		
PS-V5	Podskupiny zaměstnání KZAM-R			
PS-V6	Kategorie zaměstnání	X		
PS-V8	Pohlaví	X		

Tabulka 4

Hrubá měsíční mzda				
Tabulka	Třídící kritérium	Podniková váha	Váha placené doby	Váha evidenční doby
PS-M0	Celý kraj	X	X	
PS-M1	HL. třídy zaměstnání KZAM-R	X	X	
PS-M5	Podskupiny zaměstnání KZAM-R		X	

Tabulka 5

Odpracovaná a neodpracovaná doba				
Tabulka	Třídící kritérium	Podniková váha	Váha placené doby	Váha evidenční doby
PS-T5	Podskupiny zaměstnání KZAM-R			X

Tabulka 6

## 5. Definice vybraných pojmů

Ekonomický subjekt	Ekonomický subjekt je právnický subjekt nebo fyzická osoba s postavením podnikatele, zapsaná do registru ekonomických subjektů ČSÚ. Každému ekonomickému subjektu se přiděluje identifikační číslo (IČ).
Organizační jednotka	Z hlediska mzdové statistiky RSCP se dělí ekonomické subjekty na organizační jednotky podle okresu, ve kterém jejich zaměstnanci působí. Organizační jednotku tvoří všichni zaměstnanci ekonomického subjektu, kteří působí ve stejném okrese.
Zpravodajská jednotka	Zpravodajskou jednotkou je právnická osoba, organizační složka státu nebo fyzická osoba, od níž se požaduje poskytnutí údajů ve statistickém zjišťování podle zákona č. 89/1995 Sb., o státní statistické službě, ve znění pozdějších předpisů.
Sledované období	Sledované období je období od začátku roku do konce čtvrtletí, za které se provádí výběrové statistické zjišťování.
Podnikatelská sféra	Do podnikatelské sféry patří subjekty, které odměňují mzdou podle § 109, odst. 2 zákona č. 262/2006 Sb., zákoníku práce, ve znění pozdějších předpisů.
Nepodnikatelská sféra	Do nepodnikatelské sféry patří organizace, které odměňují platem podle § 109, odst. 3 zákona č. 262/2006 Sb., zákoníku práce, ve znění pozdějších předpisů.
Základní soubor	Základním souborem RSCP-PS jsou aktivní ekonomické subjekty podnikatelské sféry z registru ekonomických subjektů ČSÚ, které mají 10 a více zaměstnanců a přísluší do institucionálních sektorů nefinanční podniky, finanční instituce nebo vládní instituce.