




RSCP

Regionální statistika ceny práce

**Čtvrtletní výběrové
statistické zjišťování**

**kraj
Zlínský
II. čtvrtletí 2004**

MPSV - SSZ



RSCP

Regionální statistika ceny práce

**Čtvrtletní výběrové
statistické zjišťování**

kraj
Zlínský
II. čtvrtletí 2004

MPSV - SSZ

COPYRIGHT - MPSV ČR a SSZ

Publikace ani její část nesmí být kopírována, rozšiřována a zařazována do informačních systémů v jakékoliv formě (elektronické, mechanické, optické, magnetické aj.) bez písemného souhlasu

Ministerstva práce a sociálních věcí ČR a Správy služeb zaměstnanosti

O b s a h :

A Úvodní část

Úvod.....	7
-----------	---

B Výsledková část

Průměrné hodinové výdělky

P-V0	Průměrné hodinové výdělky v podnikatelské sféře za kraj Zlínský	11
P-V1	Průměrné hodinové výdělky podle hlavních tříd zaměstnání KZAM–R	12
P-V2	Průměrné hodinové výdělky podle věkových kategorií.....	13
P-V4	Průměrné hodinové výdělky podle vzdělání	13
P-V5	Průměrné hodinové výdělky podle podskupin zaměstnání KZAM–R	14
P-V6	Průměrné hodinové výdělky podle kategorie zaměstnání	19
P-V8	Průměrné hodinové výdělky podle pohlaví	19

Měsíční hrubé mzdy

P-M0	Průměrná hrubá měsíční mzda a její složky, diferenciacce, placená doba v podnikatelské sféře za kraj Zlínský.....	20
P-M1	Průměrná hrubá měsíční mzda a její složky, diferenciacce podle hlavních tříd zaměstnání KZAM-R.....	21
P-M5	Průměrná hrubá měsíční mzda, placená doba podle podskupin zaměstnání KZAM-R.....	22

Měsíční odpracovaná a neodpracovaná doba

P-T5	Průměrná měsíční odpracovaná a neodpracovaná doba podle podskupin zaměstnání KZAM – R	32
------	---	----

C Dodatek - technický popis šetření

Koncepce šetření	39
Rozsah šetření.....	39
Opora výběru.....	40
Výběr	40
Vstupní údaje pro RSCP	41
Sběr dat.....	41
Klasifikace a číselníky.....	42
Výdělky a odpracovaná doba	42

Zpracování a analýza dat.....	43
Přehled publikovaných tabulek	43
Výpočet měsíční hrubé mzdy	44
Metoda vážení a řešení non-response	45
Odhady statistických charakteristik.....	45
Kvalita odhadů	46
Definice vybraných pojmů.....	47



Úvodní část

Ú v o d

Publikace představuje výsledky informačního systému „Regionální statistika ceny práce“ (RSCP), který produkuje aktuální údaje o výdělkové úrovni a odpracované době podle zaměstnání v jednotlivých krajích České republiky. RSCP, stejně jako Informační systém o průměrném výdělků (ISPV) vychází z pravidelného výběrového statistického zjišťování s názvem „Čtvrtletní šetření o ceně práce“, které se čtvrtletní periodicitou monitoruje průměrné hodinové výdělky, vyplacené mzdy a odpracovanou dobu jednotlivých zaměstnanců. Šetření je zařazeno do programu statistických zjišťování, vyhlášených ČSÚ ve sbírce zákonů pro příslušný kalendářní rok (viz přílohy č. 1 a č. 2 Vyhlášky č. 371 ve Sbírce zákonů ČR částka 124 ze dne 27. října 2003, kterou se stanoví Program statistických zjišťování na rok 2004). Šetření provádí pracoviště státní statistické služby Ministerstva práce a sociálních věcí. Garantem informačního systému RSCP je Ministerstvo práce a sociálních věcí – správa služeb zaměstnanosti, zpracovatelem RSCP je Trexima, spol. s r.o. Zlín (www.trexima.cz).

RSCP nabízí další zdroj informací o mzdách v krajích České republiky. Na rozdíl od šetření vycházejících z výkaznictví ČSÚ, které sbírá údaje o mzdách za celý ekonomický subjekt (resp. jeho pracoviště), hlavním cílem RSCP je zjištění výdělkové úrovně podle profesí za jednotlivé zaměstnance. Primárním výsledkem jsou statistiky mzdové úrovně profesí (v klasifikaci KZAM-R) v jednotlivých krajích, dalším produktem jsou odhady výdělkových parametrů zaměstnanecké populace kraje. Tato publikace obsahuje operativní výsledky šetření RSCP, členěné podle zaměstnaneckých charakteristik. Roční zjišťování hrubých mezd a odpracované doby v ISPV je základem pro strukturální šetření mezd ČSÚ a pro šetření SES (Structure of Earning Survey) Eurostatu. Zatímco výsledky strukturálních šetření mezd ČSÚ a výsledky ISPV a RSCP pocházejí z téhož zdroje a publikace se navzájem doplňují, při srovnávání s výsledky výkaznictví je třeba vzít v úvahu rozdílné výběrové soubory a rozdílné metody výpočtu mzdových charakteristik.

Publikace přináší průměrné hodinové výdělky za aktuální čtvrtletí, měsíční hrubé mzdy za období od začátku roku do konce aktuálního čtvrtletí, údaje o odpracované a neodpracované době za stejné období. Publikace obsahuje výsledky podnikatelské sféry (ekonomické subjekty, které odměňují podle zákona č. 1/1992 Sb. o mzdě, odměně za pracovní pohotovost a o průměrném výdělků).

Výsledková publikace jednotlivých krajů ve formátu Excel a ve formátu PDF je k dispozici na internetových stránkách MPSV (www.mpsv.cz) v sekci *Služby zaměstnanosti*, v části *Regionální statistika ceny práce*. Rozsah přehledů jednotlivých profesí je dán publikačním kritériem, podle kterého se uveřejňují jen zaměstnání získaná od minimálně deseti zaměstnanců a minimálně tří ekonomických subjektů.



Výsledková část

**Průměrné hodinové výdělky
v podnikatelské sféře**

kraj: Zlínský

Průměrný hodinový výdělek **96,83 Kč/hod**

Diferenciace

1. decil **51,10 Kč/hod**

Medián **84,08 Kč/hod**

9. decil **145,43 Kč/hod**

Podíl zaměstnanců s nižším než průměrným

hodinovým výdělkem je..... **63,7 %**

Index průměrného hodinového výdělku zaměstnanců

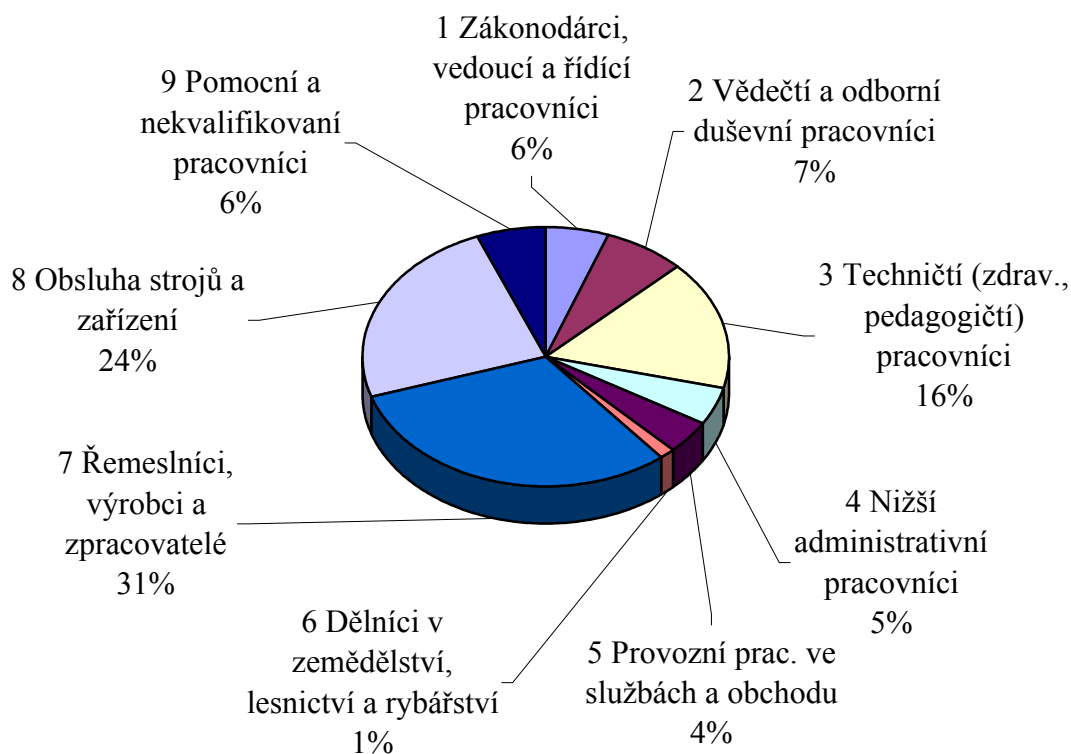
meziroční vůči 2. čtvrtletí 2003..... **102,2 %**

Průměrné hodinové výdělky
podle hlavních tříd zaměstnání KZAM-R

kraj: Zlínský

Hlavní třída zaměstnání KZAM-R	Struktura zaměstnanců	Průměr	Diferenciace		
			1. decil	medián	9. decil
	%	Kč/hod	Kč/hod	Kč/hod	Kč/hod
1 Zákonodárci, vedoucí a řídicí pracovníci	5,5	211,50	85,79	165,32	384,62
2 Vědečtí a odborní duševní pracovníci	7,2	134,52	73,86	127,36	198,40
3 Techničtí (zdrav., pedagogičtí) pracovníci	16,3	115,02	71,21	105,41	167,92
4 Nižší administrativní pracovníci	4,6	82,21	51,48	76,38	117,69
5 Provozní prac. ve službách a obchodu	4,1	61,04	41,79	52,14	97,15
6 Dělníci v zemědělství, lesnictví a rybářství	1,4	65,37	46,39	65,24	85,44
7 Řemeslníci, výrobci a zpracovatelé	30,9	81,88	51,87	78,80	112,96
8 Obsluha strojů a zařízení	23,9	86,31	55,00	80,41	129,66
9 Pomocní a nekvalifikovaní pracovníci	6,0	58,59	41,58	54,81	79,93
C E L K E M - podnikatelská sféra	100,0	96,83	51,10	84,08	145,43

Struktura zaměstnanců dle hlavních tříd KZAM - R



2. čtvrtletí 2004

RSCP - podnikatelská sféra

P-V2

Průměrné hodinové výdělky
podle věkových kategorií

kraj: Zlínský

Věková kategorie	Struktura zaměstnanců	Průměr	Diferenciace		
			1. decil	medián	9. decil
	%	Kč/hod	Kč/hod	Kč/hod	Kč/hod
do 20 let	0,3	59,46	42,39	55,56	81,46
20 - 29 let	18,9	84,59	47,32	78,98	128,65
30 - 39 let	24,1	101,33	54,62	89,80	153,13
40 - 49 let	26,4	100,96	52,87	85,44	150,85
50 - 59 let	26,2	98,23	52,09	82,65	146,27
60 a více let	4,0	94,38	44,28	77,82	158,66
C E L K E M - podnikatelská sféra	100,0	96,83	51,10	84,08	145,43

2. čtvrtletí 2004

RSCP - podnikatelská sféra

P-V4

Průměrné hodinové výdělky
podle vzdělání

kraj: Zlínský

Vzdělání	Struktura zaměstnanců	Průměr	Diferenciace			
			1. decil	medián	9. decil	
	%	Kč/hod	Kč/hod	Kč/hod	Kč/hod	
KKOV						
Základní a nedokončené	A-C	8,9	69,26	45,71	64,35	99,39
Střední bez maturity	D,E,H,J	49,2	81,17	50,12	77,04	116,91
Střední s maturitou	K-M	25,2	105,71	57,21	96,99	153,85
Vyšší odborné a bakalářské	N,R	1,3	153,30	50,77	122,89	255,87
Vysokoškolské	T,V	9,3	169,32	75,78	142,96	271,15
neuvedeno		6,1	103,97	57,88	93,34	151,74
C E L K E M - podnikatelská sféra	100,0	96,83	51,10	84,08	145,43	

**Průměrné hodinové výdělky
podle podskupin zaměstnání KZAM-R**

kraj: Zlínský

Podskupiny zaměstnání KZAM-R	Výběrový soubor		Průměr	Diferenciace		
	počet org. jednotek	počet zaměst.		1. decil	medián	9. decil
			Kč/hod	Kč/hod	Kč/hod	Kč/hod
1210 Ředitelé a prezidenti velkých organizací, podniků	89	123	419,52	123,39	350,41	841,61
1221 Vedoucí pracovníci v zemědělství, lesnictví, rybářství a mysliv.	11	49	214,41	82,50	160,45	397,12
1222 Vedoucí pracovníci v průmyslu (ve výrobě)	73	338	271,62	119,78	226,60	460,78
1223 Vedoucí pracovníci ve stavebnictví a zeměměřičtví	13	70	205,57	104,93	165,50	366,06
1224 Vedoucí pracovníci ve velkoobchodě a v maloobchodě	22	119	129,23	69,03	98,97	199,23
1226 Ved. pracovníci v dopr., skladování, telekom. a na pošt. úřadech	19	172	182,85	103,21	155,90	263,30
1227 Vedoucí prac. v organ.zaměřených na poskytování obch.služeb	14	60	268,01	170,51	234,21	384,61
1229 Vedoucí pracovních dílčích celků jinde neuvedení (kult.,zdrav.)	10	30	190,79	99,20	140,74	388,49
1231 Vedoucí pracovníci finančních a hospodářských útvarů	89	206	251,88	102,35	210,71	442,05
1232 Vedoucí pracovníci personálních útvarů a útvarů průmysl. vztahů	29	42	254,27	113,70	211,83	430,54
1233 Vedoucí pracovníci odbytových útvarů (včetně průzkumu trhu)	60	168	284,07	109,85	234,87	541,79
1234 Ved. pracovníci reklamních útvarů a útvarů pro styk s veřejností	10	15	182,39	102,88	171,73	278,40
1235 Vedoucí pracovníci zásobovacích útvarů	42	67	185,82	95,16	184,49	307,69
1236 Vedoucí pracovníci výpočetních útvarů	24	26	201,21	84,74	170,82	307,69
1237 Vedoucí pracovníci výzkumných a vývojových útvarů	34	101	259,21	134,92	216,37	352,51
1239 Vedoucí pracovníci ostatních útvarů jinde neuvedení	42	122	187,59	97,70	141,72	338,13
1312 Vedoucí, ředitelé v průmyslu (ve výrobě)	34	113	206,74	119,63	171,73	331,20
1313 Vedoucí, ředitelé ve stavebnictví a zeměměřičtví	10	25	232,43	57,88	199,95	474,60
1314 Vedoucí, ředitelé ve velkoobchodu a maloobchodu	11	211	78,57	53,14	75,08	104,84
1316 Vedoucí, ředitelé v dopravě, sklad., telekom. a na pošt. úřadech	12	24	152,75	90,64	132,44	205,87
1317 Vedoucí, ředitelé v podnicích poskytujících obchodní služby	6	56	161,11	114,83	145,76	214,66
1319 Vedoucí, ředitelé malých organizací ostatní (kult.,zdrav.,škol.)	7	12	249,93	148,96	235,79	318,12
2113 Chemici	10	39	156,76	77,38	144,74	233,73
2114 Geologové, geofyzici, geodeti, hydrologové apod.	5	12	152,43	103,53	138,07	201,83
2119 Ostatní vědci a odborníci v příbuzných oborech jinde neuved.	5	16	153,85	110,65	139,62	283,34
2131 Projektanti a analytici výpočetních systémů	15	44	156,00	99,30	154,98	208,94
2132 Programátoři	34	113	141,10	95,88	136,12	181,35
2139 Ostatní odborníci zabývající se výpoč. tech. jinde neuvedení	38	84	161,53	110,78	143,40	232,67
2142 Projektanti staveb a areálů, stavební inženýři	19	311	120,48	69,14	117,24	175,57
2143 Projektanti elektrotechnických zařízení, elektroinženýři	20	104	142,60	81,80	132,16	207,95
2144 Projektanti elektron.systémů a telekom.sítí, inženýři - elektronikci	12	50	142,66	95,25	139,04	203,76
2145 Projektanti a konstruktéři strojních zařízení, strojní inženýři	26	355	154,96	90,16	142,37	227,40
2146 Chemičtí inženýři, technologové	12	75	182,97	121,04	178,90	245,60
2149 Ostatní architekti, projekt., konstruk.a tech.inženýři (tvůr.prac.)	16	63	162,39	79,11	141,70	241,08
2211 Bakteriologové, biolog., ekolog., zoologové a odb.v příb.obor.	12	17	134,00	88,87	129,63	184,92
2411 Odb. prac. na úseku účetnictví, financí, daní, ap., hlavní účetní	79	218	150,28	84,62	131,98	247,82
2412 Odbor. pracovníci na úseku zaměstnaneckých, personálních věcí	23	37	133,96	70,40	112,59	196,70
2413 Odborní pracovníci v bankovníctví a pojišťovnictví	13	404	144,57	99,26	138,96	185,55
2419 Ostatní odborní pracovníci v oblasti podnikání	33	154	169,31	79,01	145,19	300,76
2421 Právníci, právní poradci (mimo advokacie a soudnictví)	22	35	182,42	119,99	173,11	261,54
2433 Odborní pracovníci v informacích (např. vti)	6	23	117,22	92,66	117,16	136,19
2441 Ekonomové - vědeckí pracovníci, specialisté, experti	30	62	129,39	71,56	123,08	213,09

**Průměrné hodinové výdělky
podle podskupin zaměstnání KZAM-R**

kraj: Zlínský

Podskupiny zaměstnání KZAM-R	Výběrový soubor		Průměr	Diferenciace		
	počet org. jednotek	počet zaměst.		1. decil	medián	9. decil
			Kč/hod	Kč/hod	Kč/hod	Kč/hod
2470 Odborní administrativní pracovníci jinde neuvedení	9	18	105,53	53,03	92,92	166,46
3111 Technici ve fyzikálních a příbuzných oborech	9	73	107,98	69,34	103,24	137,84
3112 Stavební technici	50	322	135,90	90,03	125,98	187,50
3113 Elektrotechnici	34	505	138,61	91,88	124,94	194,77
3114 Elektronici a technici v radiokomunikacích a telekomunikacích	11	96	159,21	99,20	155,18	221,48
3115 Strojírenští technici	49	979	117,57	79,09	110,81	162,74
3116 Chemičtí technici	27	655	142,07	86,29	139,40	199,74
3117 Důlní a hutní technici	4	10	96,98	65,36	104,05	129,38
3118 Technici v kartografii, kresliči a zeměměřiči	28	157	123,55	80,56	114,63	193,03
3119 Ostatní techničtí pracovníci jinde neuvedení	104	944	126,37	78,73	110,89	185,31
3121 Poradci ve výpočetní technice	14	39	144,15	75,12	146,32	221,43
3122 Operátoři a obsluha výpočetní techniky	37	91	130,40	72,12	113,44	215,26
3123 Operátoři průmyslových robotů, nc strojů	6	23	101,05	76,18	98,61	134,16
3129 Ostatní technici ve výpočetní technice jinde neuvedení	9	16	122,05	65,77	114,42	188,60
3151 Kolaudační technici a technici protipožární ochrany	10	23	141,20	93,83	121,74	207,96
3152 Bezpečnostní tech.a tech. pro kontrolu zdravotní nezávadnosti	42	194	108,84	68,17	100,00	156,02
3160 Technici železničního provozu	7	370	130,64	114,90	130,26	145,52
3211 Technici a laboranti v oblasti biologie a v příbuzných oborech	10	36	102,77	54,81	90,11	197,54
3212 Technici v agronomii, v lesnictví a v zemědělství	23	173	115,78	88,17	113,06	145,04
3226 Rehabilitační a fyzioterapeutičtí pracovníci (vč. odb. masérů)	4	24	79,01	64,04	80,69	91,42
3415 Obchodní cestující, profes. poradci v obchodě, obch.zástupci	24	181	136,25	69,61	126,36	203,81
3416 Nákupčí	74	274	114,28	77,53	105,39	159,74
3421 Obchodní agenti	57	349	132,65	75,60	118,39	197,98
3422 Odbytoví a přepravní agenti	69	386	124,59	79,12	115,09	175,24
3431 Odborné sekretářky, sekretáři	61	118	109,82	64,95	91,67	170,08
3433 Pracovníci v oblasti účetnictví, fakturace, rozpočet., kalkulace	152	1 040	103,17	69,24	96,54	145,57
3434 Pracovníci v oblasti statistiky a matematiky	9	24	110,45	70,39	88,40	191,13
3435 Pracovníci v oblasti práce a mezd (kromě účetních)	30	83	113,36	66,75	98,15	178,17
3436 Referenti osobních oddělení	55	119	121,39	77,47	107,79	182,02
3439 Ostatní odborní administrativní pracovníci jinde neuvedení	64	255	105,18	64,04	99,68	148,76
3441 Celní pracovníci	11	32	93,64	71,23	96,81	109,78
3471 Aranžéři, průmysloví a komerční návrháři, bytoví architekti	10	22	77,38	55,90	75,43	106,03
4111 Písařky - opisovačky, stenotypistky	6	18	76,69	44,42	72,05	100,30
4112 Kancelářští a manipul. prac. a obsl. zařízení na zpracování textu	14	22	67,62	51,38	69,51	82,40
4113 Pracovníci přípravy dat výpočetní techniky	10	19	68,17	49,06	72,31	87,90
4115 Sekretářky, sekretáři	71	246	91,34	57,74	86,42	122,70
4121 Nižší účetní	39	121	75,95	55,88	67,70	106,71
4131 Úředníci ve skladech	98	478	82,54	56,67	75,63	113,25
4132 Úředníci ve výrobě (např. výrobní plánovači)	31	177	92,49	59,95	82,69	134,71
4133 Úředníci v dopravě a v přepravě (dispečeri, kontrolori apod.)	29	198	100,58	73,75	91,90	137,68
4141 Řadoví knihovníci, archiváři, evidenční pracovníci	13	21	82,46	58,58	77,31	120,79
4142 Poštovní doručovatelé, úředníci v třídárnách	4	339	77,66	65,29	74,72	101,53

**Průměrné hodinové výdělky
podle podskupin zaměstnání KZAM-R**

kraj: Zlínský

Podskupiny zaměstnání KZAM-R	Výběrový soubor		Průměr	Diferenciace		
	počet org. jednotek	počet zaměst.		1. decil	medián	9. decil
			Kč/hod	Kč/hod	Kč/hod	Kč/hod
4190 Nižší pracovníci jinde neuvedení ostatní	17	62	75,62	58,17	73,36	99,94
4211 Pokladníci (v bankách, pojišťovnách, spořitelnách, na poště)	27	74	99,17	73,41	91,52	126,06
4212 Úředníci na přepážkách a směnárnicí	6	149	86,01	75,02	83,13	96,84
4213 Pokladníci v obchodě, společném stravování apod.	13	293	54,92	40,65	55,79	67,09
4222 Recepční	9	68	72,93	51,94	72,34	92,71
4223 Telefonisté	14	19	59,45	49,32	56,68	73,65
4224 Informátoři	11	21	63,15	51,35	64,79	76,16
5121 Pracovníci dohlížející nad obsluhujícím personálem, hospodyně	6	28	84,14	56,82	76,67	132,42
5122 Kuchaři	24	242	72,78	50,71	68,82	100,59
5123 Číšníci, servírky	7	108	67,20	43,64	67,60	86,54
5144 Maséři	4	36	65,23	54,62	65,81	73,31
5149 Ostatní pracovníci zajišťující osobní služby jinde neuvedení	5	14	67,94	50,19	66,64	87,07
5161 Hasiči, požárníci	8	191	98,57	69,40	93,16	141,88
5169 Ostatní pracovníci ochrany a ostražky jinde neuvedení	24	124	62,02	46,36	58,51	82,68
5211 Prodávači v obchodech	62	1 104	62,72	44,99	55,04	92,64
6121 Chovatelé hospodářských zvířat (kromě drůbeže a včel)	8	159	65,72	46,86	65,60	83,16
7122 Zedníci, kameníci, omítkáři	31	554	79,49	62,53	76,34	101,71
7123 Betonáři, děl.specializovaní na pokládání betonových povrchů	4	372	76,09	58,57	76,11	89,67
7124 Tesaři a truhláři	22	146	78,64	60,20	76,37	97,35
7125 Stavební montážníci	7	123	84,82	65,20	78,01	112,92
7129 Ost. stavební dělníci hlavní stav. výroby a prac.v ost. oborech	18	59	73,92	54,21	73,39	90,54
7136 Instalatéři, potrubáři, stavební zámečníci, klempíři	44	204	85,80	64,91	84,74	105,14
7137 Stavební a provozní elektrikáři	30	110	95,67	66,37	100,35	117,65
7141 Malíři a tapetáři	10	25	77,78	64,08	79,14	88,92
7142 Lakýrníci a pracovníci v příbuzných oborech	19	86	89,51	64,19	92,39	106,44
7211 Formíři a jádraři	3	58	119,13	96,38	110,94	147,35
7212 Svářeči, řezači plamenem a páječi	32	267	92,54	68,30	92,84	116,31
7213 Výrobci a opraváři výrobků a dílů z plechů	14	134	89,99	70,71	90,01	106,43
7214 Montéři kovových konstrukcí	6	20	96,79	78,04	98,40	111,43
7215 Montéři lan a zdvihacích zařízení (např. na lodích, letadlech)	3	22	77,18	61,39	77,95	95,64
7221 Kováři, obsluha kovací lisů, obsluha bucharů	14	174	81,37	63,17	75,72	116,77
7222 Nástrojaři, kovomodeláři, kovodělníci, zámečníci	105	2 077	100,53	66,73	95,10	143,61
7223 Seřizovači a obsl. obráběcích strojů (kromě autom. a poloaut.)	54	1 128	94,72	68,62	91,94	123,07
7224 Brusíči, leštiči a ostříči nástrojů	20	176	91,39	71,86	89,23	112,96
7231 Mechanici a opraváři motorových vozidel	43	607	90,85	69,08	83,43	124,39
7235 Mechanici a opraváři obráběcích, zeměd. strojů a prům. zařízení	51	447	97,24	64,41	90,89	142,84
7239 Ostatní mechanici a opraváři strojů a zařízení bez elektro j.n.	18	301	95,59	64,47	94,51	127,53
7241 Elektromech., opraváři a seřizovači různých typů elektr. zařízení	82	2 409	71,39	44,31	59,67	114,13
7242 Mechanici, opraváři a seřizovači elektr. částí aut, letadel, lodí	13	89	103,04	80,37	100,98	123,41
7243 Mechanici, seřizovači, opraváři elektronických zařízení	23	306	119,96	62,20	117,16	188,77
7246 Montéři a opraváři silnoproudých elektrických vedení	10	287	102,72	73,38	97,34	138,07
7311 Výrobci, mechanici a opraváři přesných přístrojů a zařízení	13	1 462	84,82	52,11	85,44	116,35

**Průměrné hodinové výdělky
podle podskupin zaměstnání KZAM-R**

kraj: Zlínský

Podskupiny zaměstnání KZAM-R	Výběrový soubor		Průměr	Diferenciace		
	počet org. jednotek	počet zaměst.		1. decil	medián	9. decil
			Kč/hod	Kč/hod	Kč/hod	Kč/hod
7346 Sítotiskaři, deskotiskaři a textilní tiskaři	5	26	79,75	50,28	67,10	131,82
7411 Zpracovatelé masa, ryb vč. uzenářů a konzervovačů masa a ryb	4	536	72,08	57,21	67,90	92,17
7412 Zpracovatelé pekárenských a cukrářských výrobků	8	177	56,37	48,67	55,51	64,50
7419 Ostatní zpracovatelé - výrobci potravinářských výrobků	5	24	53,13	44,93	51,89	63,79
7422 Umělečtí truhláři, řezbáři, výrobci a opraváři výrobků ze dřeva	12	1 252	69,74	47,29	68,31	93,70
7423 Seřizovači a seřizovači-obsluhovači dřevoobráběcích strojů	4	44	63,61	45,58	63,72	79,75
7436 Švadleny, vyšíváči a pracovníci v příbuzných oborech	3	49	51,73	42,22	49,98	63,66
7437 Čalouníci a pracovníci v příbuzných oborech (vč. autočalouníků)	3	11	70,12	61,60	65,81	76,55
7439 Ost. dělníci při výrobě textilu, oděvů a výrobků z kůží, kožešin	3	85	67,36	54,86	65,81	80,05
8122 Obsluha zařízení ve slévárenství (taviči, slévači)	6	316	82,15	59,45	81,24	102,26
8123 Obsluha zařízení na tepelné zpracování kovů	9	67	93,04	68,10	92,18	113,26
8131 Obsluha pecí na výrobu skla a keramiky	3	58	79,37	54,99	79,49	117,79
8139 Obsluha ostatních zařízení na výrobu skla a keramiky	4	115	101,50	57,18	102,31	141,95
8149 Obsluha ostatních zařízení na zpracování dřeva a v papírnách	5	217	84,12	58,24	81,49	112,74
8151 Obsluha drtičů, mlýnů a míchadel při chemické výrobě	4	44	76,93	55,78	79,09	93,33
8153 Obsluha filtrů a třídíčů (včetně výparníků, podtlakových nádob)	4	45	73,89	56,77	65,81	122,14
8159 Obsluha ostatních zařízení při chemické výrobě jinde neuvedená	15	526	105,00	70,79	109,31	128,03
8161 Obsluha zařízení při výrobě a rozvodu elektřiny	3	68	107,35	75,76	104,83	145,59
8162 Obsluha parních turbín, ohřivačů a motorů	29	241	78,74	46,26	71,34	131,57
8163 Obsluha zařízení při úpravě, čištění a rozvodu vody	28	543	89,14	64,78	87,40	116,18
8171 Obsluha automatických nebo poloautomatic. montážních linek	8	52	86,45	59,61	83,71	120,40
8180 Obsluha strojů a zařízení pro práce na železničním svršku	6	79	109,66	90,57	112,16	128,80
8211 Obsluha automat. nebo poloaut. obráběcích strojů (kromě 722)	24	1 246	87,00	62,40	82,59	117,36
8223 Obsluha strojů při konečné úpravě a nanášení ochr. povlaků	8	158	77,61	62,60	76,11	92,39
8231 Obsluha strojů na výrobu pryžových výrobků (např. obuvi)	9	4 214	116,76	66,78	125,07	149,03
8232 Obsluha strojů na výrobu plastových výrobků (vč. laminování)	15	1 165	80,98	57,96	79,16	105,84
8251 Obsluha tiskárenských strojů	4	14	113,77	66,58	104,68	154,74
8253 Obsluha strojů na výrobu předmětů z lepenky (vč. kartonáže)	3	31	51,05	38,00	50,81	57,40
8262 Obsluha tkacích a pletacích strojů	3	67	67,58	62,87	70,02	72,58
8264 Obsluha strojů na bělení, barvení, čištění, praní, žehlení textilu	4	88	80,49	58,56	83,10	94,83
8266 Obsluha strojů na výrobu a dokončovací úpravy obuvi	4	650	58,62	45,52	57,93	73,14
8273 Obsluha strojů na mletí zrn a koření	4	43	89,96	69,67	86,78	118,06
8281 Montážní dělníci montující mechanická zařízení (stroje, vozidla)	6	476	81,77	53,39	84,45	96,10
8282 Montážní dělníci montující elektrická zařízení	10	345	68,43	57,16	64,14	86,67
8290 Obsluha jiných stacionárních zařízení a ostatní montážní dělníci	11	307	54,26	47,88	51,48	62,58
8311 Strojvedoucí	11	281	131,36	120,85	134,00	144,37
8313 Dělníci zabezpečující sestavování vlaků (brzdaři, výhybkáři)	11	412	102,46	88,32	102,40	115,38
8321 Řidiči osobních a malých dodávkových automobilů, taxikáři	28	56	84,46	55,96	79,75	111,87
8323 Řidiči autobusů, trolejbusů a tramvají	4	872	78,04	61,74	76,05	96,60
8324 Řidiči nákladních automobilů a tahačů	73	729	83,53	63,24	81,63	107,39
8326 Řidiči speciálních vozidel	13	63	89,53	63,11	84,70	130,23
8331 Obsluha zemědělských a lesních strojů	13	124	72,24	54,25	71,96	88,98

Průměrné hodinové výdělky
podle podskupin zaměstnání KZAM-R

kraj: Zlínský

Podskupiny zaměstnání KZAM-R	Výběrový soubor		Průměr	Diferenciace			
	počet org. jednotek	počet zaměst.		1. decil	medián	9. decil	
			Kč/hod	Kč/hod	Kč/hod	Kč/hod	
8332 Obsluha zemních a příbuzných strojů	22	156	85,65	68,98	85,58	100,36	
8333 Obsluha jeřábů, zdvihacích a podobných manipulačních zařízení	26	228	72,68	59,28	70,97	86,71	
8334 Obsluha vysokozdvížných a ostatních motorových vozíků	47	512	91,05	60,23	84,38	128,17	
9132 Pomocníci a uklízeči v kancelářích, hotelích, nemocnicích ap.	108	657	53,81	42,73	51,39	67,05	
9133 Ruční pradláci a žehlíři (kromě obsluhy strojů)	6	66	45,85	40,47	43,86	51,56	
9141 Domovníci, správci domu	16	22	64,92	41,00	62,65	95,83	
9152 Vrátní, hlídači, uváděči a šatnářky	39	424	52,39	44,40	50,33	60,78	
9161 Sběrači odpadků, popeláři	5	55	77,42	65,34	75,61	87,61	
9162 Metaři, čističi záchodků, žump, kanálů a podobných zařízení	10	68	82,20	48,00	89,49	108,00	
9312 Pomocní a nekvalif. dělníci na stavbách a údržbě silnic, přehrad	5	87	76,14	58,72	74,16	96,55	
9321 Pomocní a nekvalifikovaní montážní a manipulační dělníci	52	499	68,70	51,71	66,36	85,84	
9322 Ruční baliči a pytlovači	11	66	57,00	46,29	54,30	71,62	
9323 Dělníci nádvorní skupiny (pomocní montéři)	15	141	58,71	46,30	58,48	70,97	
9332 Obsluha povozů a zařízení poháněných zvířaty	6	43	72,35	53,87	68,42	95,03	
9333 Vazači a nosiči břemen, přístavní dělníci (dokaři)	6	27	75,34	64,08	74,14	86,78	
9339 Pomocní a nekvalif. pracovníci v dopravě, ve skladech, v telek.	46	717	71,85	52,11	70,14	92,38	

2. čtvrtletí 2004**RSCP - podnikatelská sféra**

P-V6

**Průměrné hodinové výdělky
podle kategorie zaměstnání**kraj: **Zlínský**

Kategorie zaměstnání	Struktura zaměstnanců	Průměr	Diferenciace		
			1. decil	medián	9. decil
	%	Kč/hod	Kč/hod	Kč/hod	Kč/hod
D Manuální pracovníci	66,1	79,80	48,56	75,45	116,31
T Nemanuální pracovníci	33,9	130,10	66,26	110,48	201,71
Relace D/T (%)		61,3	73,3	68,3	57,7
C E L K E M - podnikatelská sféra	100,0	96,83	51,10	84,08	145,43

manuální pracovníci - zaměstnanci s převážně manuálním charakterem práce (hlavní třída KZAM-R 6-9 a vybraná zaměstnání hl. třídy 5)

nemanuální pracovníci - zaměstnanci s převážně nemanuálním charakterem práce (hlavní třída KZAM-R 1-4 a vybraná zaměstnání hl. třídy 5)

2. čtvrtletí 2004**RSCP - podnikatelská sféra**

P-V8

**Průměrné hodinové výdělky
podle pohlaví**kraj: **Zlínský**

Pohlaví	Struktura zaměstnanců	Průměr	Diferenciace		
			1. decil	medián	9. decil
	%	Kč/hod	Kč/hod	Kč/hod	Kč/hod
M Muž	65,3	106,91	59,05	91,87	160,23
Ž Žena	34,7	77,89	46,44	69,46	117,94
Relace Ž/M (%)		72,9	78,6	75,6	73,6
C E L K E M - podnikatelská sféra	100,0	96,83	51,10	84,08	145,43

**Průměrná hrubá měsíční mzda a její složky, diference, placená doba
v podnikatelské sféře**

kraj: Zlínský

Průměrná hrubá měsíční mzda **17 693 Kč/měs**

Diference

1. decil **9 341 Kč/měs**

Medián **15 515 Kč/měs**

9. decil **27 106 Kč/měs**

Složky hrubé mzdy

prémie a odměny **18,2 %**

příplatky za přesčas **1,2 %**

příplatky ostatní **3,3 %**

náhrady **6,3 %**

odměny za pohotovost **0,1 %**

Placená doba zaměstnance

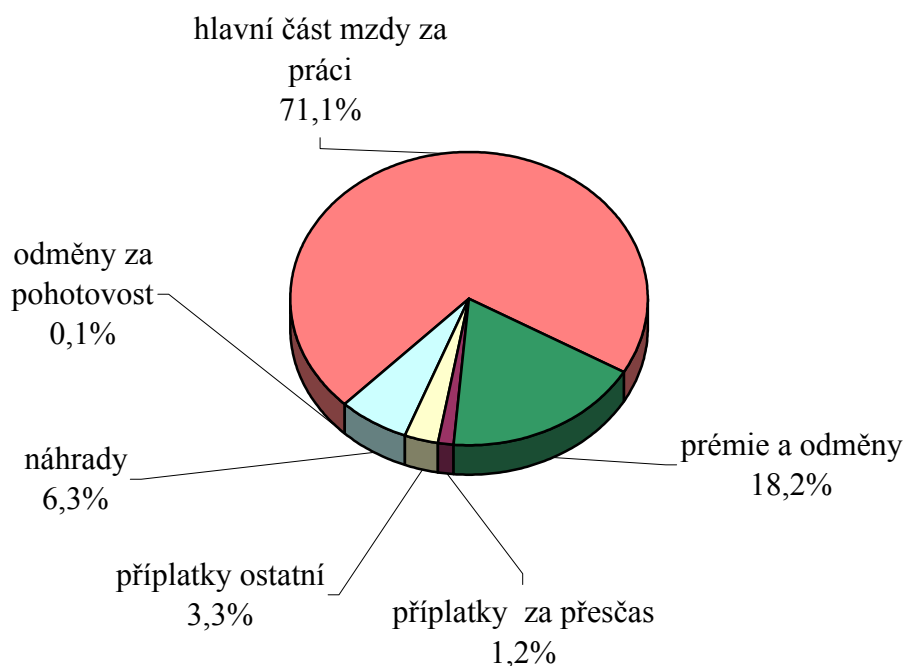
celkem **172,2 hod/měs**

Průměrná hrubá měsíční mzda a její složky, diference
podle hlavních tříd zaměstnání KZAM-R

kraj: Zlínský

Hlavní třída zaměstnání KZAM-R	Struktura zaměst- nanců	Průměr	Diference			Složky hrubé mzdy				
			1. decil	medián	9. decil	prémie a odměny	příplatky za přesčas	příplatky ostatní	náhrady	odměny za pohotovost
			Kč/měs	Kč/měs	Kč/měs	%	%	%	%	%
1 Zákonodárci, vedoucí a řídicí pracovníci	6,2	35 959	13 578	29 519	67 063	22,4	0,1	0,6	6,3	0,0
2 Vědečtí a odborní duševní pracovníci	8,0	23 173	11 733	22 096	34 833	18,2	0,1	0,7	5,0	0,1
3 Techničtí (zdrav., pedagog.) pracovníci	18,0	19 835	12 079	18 264	28 771	20,7	0,4	2,1	5,1	0,1
4 Nižší administrativní pracovníci	4,7	14 233	8 538	13 335	21 364	18,6	0,3	3,1	5,9	0,0
5 Provozní pracovníci ve službách a obchodu	3,4	10 661	7 163	9 151	18 156	12,9	0,7	4,0	7,0	0,0
6 Dělníci v zemědělství, lesnictví a rybářství	1,1	12 292	8 881	12 009	15 620	11,5	2,1	6,0	7,6	0,0
7 Řemeslníci, výrobci a zpracovatelé	30,2	15 177	9 484	14 587	21 154	15,6	2,1	3,4	6,9	0,1
8 Obsluha strojů a zařízení	23,6	16 071	9 951	15 210	23 809	17,8	2,1	6,8	7,3	0,1
9 Pomocní a nekvalifikovaní pracovníci	4,9	10 489	7 220	9 846	14 559	13,0	0,8	3,6	6,7	0,2
C E L K E M Č R - podnikatelská sféra	100	17 693	9 341	15 515	27 106	18,2	1,2	3,3	6,3	0,1

Struktura hrubé měsíční mzdy



**Průměrná hrubá měsíční mzda, placená doba
podle podskupin zaměstnání KZAM-R**

kraj: Zlínský

Podskupiny zaměstnání KZAM-R	Počet zaměstnanců přepočtený podle placených měsíců	Průměr
		Kč/měs
1210 Ředitelé a prezidenti velkých organizací, podniků	112	76 704
1221 Vedoucí pracovníci v zemědělství, lesnictví, rybářství a myslivosti	44	36 613
1222 Vedoucí pracovníci v průmyslu (ve výrobě)	327	44 073
1223 Vedoucí pracovníci ve stavebnictví a zeměměřičtví	64	37 492
1224 Vedoucí pracovníci ve velkoobchodě a v maloobchodě	111	21 778
1226 Vedoucí pracovníci v dopravě, skladování, telekomunik. a na poštovních úřadech	156	31 829
1227 Vedoucí pracovníci v organizacích zaměřených na poskytování obchodních služeb	48	56 416
1229 Vedoucí pracovníci dílčích celků jinde neuvedení (kulturních,zdravotn.,školských)	30	30 285
1231 Vedoucí pracovníci finančních a hospodářských (správních) útvarů	193	41 956
1232 Vedoucí pracovníci personálních útvarů a útvarů průmyslových vztahů	37	41 840
1233 Vedoucí pracovníci obytných útvarů (včetně průzkumu trhu)	147	52 801
1234 Vedoucí pracovníci reklamních útvarů a útvarů pro styk s veřejností	14	29 948
1235 Vedoucí pracovníci zásobovacích útvarů	64	32 788
1236 Vedoucí pracovníci výpočetních útvarů	24	35 671
1237 Vedoucí pracovníci výzkumných a vývojových útvarů	98	43 791
1239 Vedoucí pracovníci ostatních útvarů jinde neuvedení	115	30 762
1312 Vedoucí, ředitelé v průmyslu (ve výrobě)	108	35 566
1313 Vedoucí, ředitelé ve stavebnictví a zeměměřičtví	22	39 465
1314 Vedoucí, ředitelé ve velkoobchodu a maloobchodu	194	12 586
1316 Vedoucí, ředitelé v dopravě, skladování, telekomunikacích a na poštovních úřadech	22	31 725
1317 Vedoucí, ředitelé v podnicích poskytujících obchodní služby	52	28 489
1319 Vedoucí, ředitelé malých organizací ostatní (kultura,zdravotnictví,školské)	12	44 695
2113 Chemici	35	28 014
2114 Geologové, geofyzici, geodeti, hydrologové apod.	11	23 871
2119 Ostatní vědci a odborníci v příbuzných oborech jinde neuvedení	16	25 122
2131 Projektanti a analytici výpočetních systémů	40	27 312
2132 Programátoři	108	24 367
2139 Ostatní odborníci zabývající se výpočetní technikou jinde neuvedení	83	27 798
2142 Projektanti staveb a areálů, stavební inženýři	290	19 393
2143 Projektanti elektrotechnických zařízení, elektroinženýři	97	24 251
2144 Projektanti elektronických systémů a telekomunikačních sítí, inženýři - elektronici	47	23 617
2145 Projektanti a konstruktéři strojních zařízení, strojní inženýři	326	26 394
2146 Chemičtí inženýři, technologové	71	29 379
2149 Ostatní architekti, projektanti, konstruktéři a techničtí inženýři (tvůrčí pracovníci)	59	27 708
2211 Bakteriologové, biologové, ekologové, zoologové a odborníci v příbuzných oborech	17	22 526
2411 Odborní pracovníci na úseku účetnictví, financí, daní, apod., hlavní účetní	204	25 355
2412 Odborní pracovníci na úseku zaměstnaneckých, personálních věcí	36	21 565
2413 Odborní pracovníci v bankovníctví a pojišťovnictví	373	27 225
2419 Ostatní odborní pracovníci v oblasti podnikání	142	29 393
2421 Právníci, právní poradci (mimo advokacie a soudnictví)	27	31 313
2433 Odborní pracovníci v informacích (např. vti)	22	20 767
2441 Ekonomové - vědeckí pracovníci, specialisté, experti	58	22 232

Průměrná hrubá měsíční mzda, placená doba
podle podskupin zaměstnání KZAM-R

kraj: Zlínský

Diferenciace			Složky hrubé mzdy					Placená doba
			prémie a odměny	příplatky za přesčas	příplatky ostatní	náhrady	odměny za pohotovost	
1. decil	medián	9. decil	%	%	%	%	%	hod/měs
Kč/měs	Kč/měs	Kč/měs	%	%	%	%	%	hod/měs
26 298	56 308	150 225	30,2	0,0	0,3	6,0	0,0	167,7
17 177	28 814	64 492	29,0	0,0	0,0	5,2	0,0	165,1
20 119	36 118	74 549	22,1	0,1	0,4	5,5	0,0	164,4
17 530	31 807	63 624	22,9	0,0	0,0	5,9	0,0	171,0
10 840	16 365	38 210	20,8	0,0	3,4	8,5	0,0	171,9
18 878	25 796	44 038	29,4	0,0	3,2	7,1	0,5	162,3
30 340	45 957	83 756	42,3	0,0	0,2	6,4	0,1	164,7
16 826	26 622	56 671	28,2	0,1	1,0	4,3	0,0	169,2
17 685	33 080	74 498	23,5	0,0	0,5	5,8	0,0	165,6
22 154	37 039	80 019	24,4	0,0	0,0	4,7	0,0	165,0
19 865	43 230	104 629	28,6	0,0	0,2	4,6	0,0	166,1
18 229	28 675	42 017	19,8	0,3	0,1	4,3	0,0	164,9
16 031	32 452	50 399	24,8	0,0	0,2	5,2	0,0	165,9
14 695	31 382	50 000	23,9	0,0	0,5	4,1	0,0	165,7
22 341	36 222	64 538	25,2	0,1	0,1	3,7	0,0	164,8
16 916	24 127	50 326	17,2	0,0	1,9	5,6	0,0	168,4
19 647	29 200	58 200	23,6	0,0	0,8	5,5	0,0	165,4
9 667	34 246	81 000	9,2	0,1	0,0	5,2	0,0	173,9
8 658	11 681	16 740	26,7	1,1	4,6	5,9	0,0	166,1
15 466	25 891	36 730	16,9	0,0	3,4	8,3	0,0	163,7
20 169	25 804	37 696	17,0	0,0	3,6	6,3	0,0	170,4
27 621	37 769	71 439	25,0	0,0	0,0	13,6	0,0	166,6
18 194	24 454	41 431	13,9	0,1	1,1	6,3	0,0	165,1
15 696	21 499	34 252	14,9	0,3	0,5	3,7	0,0	171,9
17 198	24 315	44 256	14,0	0,1	0,0	5,1	0,0	169,6
17 829	26 739	36 931	17,7	0,0	0,4	4,6	0,0	166,3
17 053	23 418	32 185	16,8	0,5	2,4	5,1	0,2	167,7
18 337	24 842	39 415	18,1	0,1	0,9	5,9	0,9	165,9
11 500	19 026	27 215	13,3	0,0	0,5	5,0	0,0	169,7
13 391	22 039	37 094	18,2	0,0	1,0	4,2	0,1	166,7
15 949	22 053	33 391	22,2	0,0	2,2	4,5	0,4	166,7
15 391	24 499	38 376	16,6	0,2	0,4	4,6	0,0	165,1
21 612	27 643	38 292	23,9	0,0	0,5	5,9	0,0	159,8
13 404	23 173	39 584	20,2	0,1	2,4	5,4	0,0	165,0
14 760	21 016	29 573	22,1	0,9	0,6	5,9	0,5	169,1
14 120	22 596	43 103	21,7	0,3	1,0	5,3	0,0	166,6
12 630	18 025	34 034	16,8	0,0	4,9	5,0	0,0	164,5
18 189	26 033	34 168	31,4	0,0	0,8	6,9	0,0	165,2
12 656	23 798	48 881	20,9	0,0	0,7	5,3	0,0	164,8
17 817	30 435	50 545	23,1	0,0	0,5	7,1	0,0	164,8
16 279	20 539	23 442	23,1	0,1	0,0	7,0	0,0	163,4
12 817	20 618	36 025	13,4	0,0	0,9	4,9	0,0	167,4

**Průměrná hrubá měsíční mzda, placená doba
podle podskupin zaměstnání KZAM-R**

kraj: Zlínský

Podskupiny zaměstnání KZAM-R	Počet zaměstnanců přepočtený podle placených měsíců	Průměr
		Kč/měs
2470 Odborní administrativní pracovníci jinde neuvedení	18	16 600
3111 Technici ve fyzikálních a příbuzných oborech	70	18 369
3112 Stavební technici	290	23 188
3113 Elektrotechnici	464	24 339
3114 Elektronici a technici v radiokomunikacích a telekomunikacích	95	26 185
3115 Strojírenští technici	903	20 022
3116 Chemičtí technici	612	23 307
3118 Technici v kartografii, kresliči a zeměměřiči	151	21 471
3119 Ostatní techničtí pracovníci jinde neuvedení	889	21 119
3121 Poradci ve výpočetní technice	37	23 507
3122 Operátoři a obsluha výpočetní techniky	82	22 797
3123 Operátoři průmyslových robotů, nc strojů	21	18 368
3129 Ostatní technici ve výpočetní technice jinde neuvedení	14	20 195
3151 Kolaudační technici a technici protipožární ochrany	21	22 390
3152 Bezpečnostní technici a technici pro kontrolu zdravotní nezávadnosti a jakosti	175	18 339
3160 Technici železničního provozu	257	21 182
3211 Technici a laboranti v oblasti biologie a v příbuzných oborech	27	17 910
3212 Technici v agronomii, v lesnictví a v zemědělství	170	18 175
3226 Rehabilitační a fyzioterapeutičtí pracovníci (vč. odborných masérů)	20	12 482
3415 Obchodní cestující, profesionální poradci v obchodě, obchodní zástupci	168	23 233
3416 Nákupčí	261	19 776
3421 Obchodní agenti	319	22 768
3422 Odbytoví a přepravní agenti	344	21 108
3431 Odborné sekretářky, sekretáři	108	18 538
3433 Pracovníci v oblasti účetnictví, fakturace, rozpočetnictví, kalkulace	977	17 174
3434 Pracovníci v oblasti statistiky a matematiky	22	18 706
3435 Pracovníci v oblasti práce a mezd (kromě účetních)	79	19 018
3436 Referenti osobních oddělení	111	19 713
3439 Ostatní odborní administrativní pracovníci jinde neuvedení	233	17 948
3441 Celní pracovníci	28	15 621
3471 Aranžéři, průmysloví a komerční návrháři, bytoví architekti	18	13 778
4111 Písačky - opisovačky, stenotypistky	13	13 638
4112 Kancelářští a manipulační pracovníci a obsluha zařízení na zpracování textu	16	12 572
4113 Pracovníci přípravy dat výpočetní techniky	18	11 418
4115 Sekretářky, sekretáři	223	15 227
4121 Nižší účetní	107	12 985
4131 Úředníci ve skladech	404	14 604
4132 Úředníci ve výrobě (např. výrobní plánovači)	166	15 869
4133 Úředníci v dopravě a v přepravě (dispečeri, kontrolori apod.)	144	18 311
4141 Řadoví knihovníci, archiváři, evidenční pracovníci	18	13 760
4142 Poštovní doručovatelé, úředníci v třídárnách	282	14 024
4190 Nižší pracovníci jinde neuvedení ostatní	55	12 696

Průměrná hrubá měsíční mzda, placená doba
podle podskupin zaměstnání KZAM-R

kraj: Zlínský

Diferenciace			Složky hrubé mzdy					Placená doba
			příplatek a odměny	příplatky za přesčas	příplatky ostatní	náhrady	odměny za pohotovost	
1. decil	medián	9. decil	%	%	%	%	%	hod/měs
Kč/měs	Kč/měs	Kč/měs						
6 869	16 468	26 168	13,6	0,2	0,0	5,6	0,0	163,9
11 426	16 820	27 382	9,3	0,1	1,1	4,5	0,6	164,3
15 426	21 355	32 336	18,0	0,4	1,0	8,7	0,4	170,3
16 049	21 720	34 231	25,3	0,5	2,0	5,2	0,5	171,0
18 671	25 491	35 998	12,9	0,6	2,5	5,3	0,4	167,6
13 437	18 999	27 656	14,3	0,4	2,7	4,6	0,0	166,7
14 555	22 736	33 769	16,8	1,1	2,5	6,0	0,0	163,8
13 502	19 391	33 936	10,4	1,0	5,1	4,3	0,0	169,6
13 024	18 980	30 498	19,2	0,5	2,7	5,4	0,3	166,3
14 856	23 258	35 900	20,6	0,1	1,6	5,9	0,1	165,2
13 607	19 890	35 603	12,9	0,5	1,9	6,5	2,0	167,3
14 151	18 170	23 174	13,1	0,5	0,1	5,9	0,0	165,0
9 948	19 330	29 111	21,2	0,0	0,4	5,5	0,0	169,8
15 116	20 643	32 233	20,9	0,6	1,5	5,5	0,0	163,2
11 709	17 116	24 993	17,0	0,3	3,8	5,6	0,0	165,2
17 141	21 012	24 879	10,8	1,0	12,7	8,5	1,4	167,2
11 036	15 266	31 138	15,3	0,6	3,7	5,0	0,0	165,5
14 992	17 708	21 818	16,8	0,1	0,4	5,8	0,1	168,7
9 770	12 341	14 829	10,5	0,3	3,0	8,5	0,0	164,6
12 111	22 277	34 609	37,6	0,1	0,2	4,3	0,0	167,4
12 762	18 146	28 368	21,3	0,1	0,7	5,4	0,0	166,0
13 002	19 568	32 878	29,0	0,1	0,5	5,2	0,1	165,7
13 613	19 538	30 770	27,8	0,2	1,5	5,6	0,0	166,3
11 448	15 161	29 020	22,3	0,0	1,0	4,7	0,0	165,9
11 535	16 078	24 441	18,5	0,1	1,2	5,4	0,0	165,9
11 458	15 798	33 170	25,3	0,0	0,9	6,1	0,0	164,0
11 399	17 030	30 203	19,3	0,1	0,5	5,4	0,0	168,2
13 385	17 327	28 622	20,3	0,2	0,8	5,7	0,0	164,9
11 327	17 284	25 763	18,9	0,1	0,7	6,0	0,0	166,5
11 663	15 542	17 569	21,2	0,1	3,0	6,5	0,0	163,2
8 736	13 911	18 325	14,9	0,2	0,6	6,6	0,0	167,3
7 715	11 560	16 977	18,4	0,0	0,0	4,7	0,0	169,2
9 298	12 314	15 335	15,5	0,3	2,1	4,7	0,0	167,2
7 670	12 127	15 936	11,6	0,0	2,7	7,2	0,0	170,4
10 256	14 611	21 065	16,6	0,1	0,3	6,0	0,0	167,1
9 129	11 785	18 645	18,8	0,1	1,0	6,5	0,0	168,7
9 368	13 448	21 054	22,0	0,6	3,2	6,8	0,2	169,7
10 316	13 946	22 897	20,2	0,4	0,8	5,4	0,0	166,7
12 754	16 223	25 928	20,8	0,4	6,7	7,9	0,3	173,3
9 568	11 380	19 154	14,6	0,0	2,1	8,0	0,0	163,1
12 119	13 664	16 039	16,2	0,2	11,4	8,9	0,0	161,1
9 610	13 221	16 091	22,8	0,3	1,6	6,6	0,0	164,1

**Průměrná hrubá měsíční mzda, placená doba
podle podskupin zaměstnání KZAM-R**

kraj: Zlínský

Podskupiny zaměstnání KZAM-R	Počet zaměstnanců přepočtený podle placených měsíců	Průměr
		Kč/měs
4211 Pokladníci (v bankách, pojišťovnách, spořitelnách, na poště)	65	17 566
4212 Úředníci na přepážkách a směnárníci	132	15 260
4213 Pokladníci v obchodě, společném stravování apod.	192	8 429
4214 Prodavači vstupenek, jízdenek apod.	64	16 701
4222 Recepční	52	11 754
4223 Telefonisté	12	9 458
4224 Informátoři	17	10 884
5121 Pracovníci dohlížející nad obsluhujícím personálem, hospodyně	23	13 801
5122 Kuchaři	199	11 762
5123 Čišníci, servírky	69	11 602
5144 Maséři	23	10 431
5161 Hasiči, požárníci	145	17 801
5169 Ostatní pracovníci ochrany a ostrahy jinde neuvedení	102	11 574
5211 Prodavači v obchodech	716	10 797
6121 Chovatelé hospodářských zvířat (kromě drůbeže a včel)	87	13 215
7122 Zedníci, kameníci, omítkáři	379	14 771
7123 Betonáři, dělníci specializovaní na pokládání betonových povrchů	283	13 400
7124 Tesaři a truhláři	108	14 420
7125 Stavební montážníci	104	15 563
7129 Ostatní stavební dělníci hlavní stavební výroby a pracovníci v ostatních oborech	43	13 650
7136 Instalatéři, potrubáři, stavební zámečníci, klempíři	182	15 727
7137 Stavební a provozní elektrikáři	96	17 964
7141 Malíři a tapetáři	22	13 701
7142 Lakýrníci a pracovníci v příbuzných oborech	69	15 169
7211 Formíři a jádraři	55	22 252
7212 Svářeči, řezači plamenem a páječi	224	15 975
7213 Výrobci a opraváři výrobků a dílů z plechů	122	15 537
7215 Montéři lan a zdvihacích zařízení (např. na lodích, letadlech)	21	15 547
7221 Kováři, obsluha kováčích lisů, obsluha bucharů	103	15 212
7222 Nástrojaři, kovomodeláři, kovodělníci, zámečníci	1 862	18 053
7223 Seřizovači a obsluha obráběcích strojů (kromě automatických a poloautomatických)	1 009	16 897
7224 Brusíči, leštiči a ostříči nástrojů	143	16 642
7231 Mechanici a opraváři motorových vozidel	531	16 899
7235 Mechanici a opraváři obráběcích, zemědělských strojů a průmyslového zařízení	389	17 489
7239 Ostatní mechanici a opraváři strojů a zařízení bez elektro jinde neuvedení	272	17 167
7241 Elektromechanici, opraváři a seřizovači různých typů elektrických zařízení	1 978	13 044
7242 Mechanici, opraváři a seřizovači elektrických částí aut, letadel, lodí	76	18 150
7243 Mechanici, seřizovači, opraváři elektronických zařízení	302	19 999
7246 Montéři a opraváři silnoproudých elektrických vedení	247	20 326
7311 Výrobci, mechanici a opraváři přesných přístrojů a zařízení	1 335	14 269
7346 Sítotiskaři, deskotiskaři a textilní tiskaři	19	13 694
7411 Zpracovatelé masa, ryb vč. uzenářů a konzervovačů masa a ryb	444	13 208

Průměrná hrubá měsíční mzda, placená doba
podle podskupin zaměstnání KZAM-R

kraj: Zlínský

Diferenciace			Složky hrubé mzdy					Placená doba
			prémie a odměny	příplatky za přesčas	příplatky ostatní	náhrady	odměny za pohotovost	
1. decil	medián	9. decil						
Kč/měs	Kč/měs	Kč/měs	%	%	%	%	%	hod/měs
12 312	16 273	22 827	23,7	0,1	2,7	6,5	0,0	163,5
13 314	14 771	17 478	18,6	0,1	12,4	7,8	0,0	155,0
6 040	8 576	9 949	19,6	0,4	9,5	7,2	0,0	156,8
14 061	16 454	19 157	8,1	0,8	13,5	10,5	0,8	175,9
8 743	11 840	15 578	11,6	0,4	10,1	8,6	0,0	164,8
6 582	8 963	12 616	15,3	0,0	0,3	6,7	0,0	155,2
8 365	10 504	13 534	13,9	0,2	3,3	7,0	0,0	168,8
8 944	11 938	19 957	12,9	0,1	3,2	9,4	0,0	163,0
8 304	11 336	16 216	19,5	0,2	4,0	5,8	0,0	164,5
8 379	11 544	13 648	10,7	1,1	9,7	9,7	0,0	172,1
9 521	10 360	11 424	9,7	0,2	3,2	6,7	0,0	164,0
11 479	16 133	28 418	15,9	2,0	10,4	7,6	0,1	167,3
8 542	10 936	15 864	11,7	2,2	12,7	6,5	0,0	177,7
6 771	9 235	18 214	21,8	0,9	3,0	6,2	0,0	164,9
9 826	13 409	16 725	14,1	4,5	5,2	6,2	0,0	188,5
11 600	14 060	18 849	13,3	3,3	0,7	9,6	0,0	183,4
10 381	13 389	15 927	15,7	1,9	2,0	12,1	0,0	172,6
11 687	14 263	17 041	12,9	2,5	0,5	10,0	0,1	181,2
11 990	14 749	20 350	21,1	4,7	0,6	10,4	0,0	194,5
9 481	13 320	17 325	15,8	1,0	1,8	8,3	1,2	171,4
12 209	15 204	19 888	18,0	1,8	2,6	7,8	2,5	174,3
11 976	18 307	22 317	19,5	1,5	5,3	9,4	2,2	174,0
10 611	14 081	17 027	12,4	2,2	3,6	9,7	1,0	176,7
11 297	15 606	18 292	10,8	1,0	4,6	7,6	0,0	169,6
16 519	20 649	28 798	12,0	3,0	5,0	5,7	0,0	171,0
11 352	15 814	20 659	14,1	1,6	3,7	6,7	0,0	173,8
12 495	15 402	19 024	13,1	1,0	2,5	7,3	0,0	166,6
12 411	15 301	18 717	9,3	3,1	1,5	5,6	2,1	176,9
10 732	14 071	22 795	15,7	1,1	9,4	10,0	0,0	167,7
11 820	16 837	26 879	16,7	1,9	5,0	6,9	0,3	172,1
12 457	16 233	22 332	12,0	1,7	3,8	5,9	0,0	172,0
12 576	16 738	20 650	15,8	0,4	3,1	6,8	0,0	174,7
12 565	16 207	22 449	23,6	1,4	1,7	7,5	0,1	174,7
11 560	16 354	25 487	18,7	2,0	4,5	5,8	0,3	174,2
11 962	16 601	22 570	24,0	1,2	6,5	6,2	0,0	171,8
8 326	10 664	20 652	20,6	1,6	4,0	7,0	0,3	171,3
14 812	17 175	22 892	17,3	0,6	6,0	6,8	0,1	170,2
11 421	18 899	29 593	18,4	1,0	5,4	6,7	0,0	167,3
14 588	18 627	28 694	6,5	0,2	1,2	7,4	0,5	178,7
9 607	14 169	18 634	19,0	1,3	13,5	6,8	0,0	168,0
8 603	11 239	26 259	21,6	0,6	4,0	4,3	0,0	164,7
10 485	12 649	16 450	13,2	2,2	4,6	7,4	0,0	171,2

**Průměrná hrubá měsíční mzda, placená doba
podle podskupin zaměstnání KZAM-R**

kraj: Zlínský

Podskupiny zaměstnání KZAM-R	Počet zaměstnanců přepočtený podle placených měsíců	Průměr
		Kč/měs
7412 Zpracovatelé pekárenských a cukrářských výrobků	119	10 296
7419 Ostatní zpracovatelé - výrobci potravinářských výrobků jinde neuvedení	22	10 291
7422 Umělečtí truhláři, řezbáři, výrobci a opraváři výrobků ze dřeva vč. opravářů	974	12 110
7423 Seřizovači a seřizovači-obsluhovači dřevoobráběcích strojů	34	10 922
7436 Švadleny, vyšivači a pracovníci v příbuzných oborech	32	8 122
7437 Čalouníci a pracovníci v příbuzných oborech (včetně autočalouníků)	10	12 225
8122 Obsluha zařízení ve slévárnství (taviči, slévači)	260	14 876
8123 Obsluha zařízení na tepelné zpracování kovů	51	16 548
8131 Obsluha pecí na výrobu skla a keramiky	56	13 329
8139 Obsluha ostatních zařízení na výrobu skla a keramiky	104	17 261
8149 Obsluha ostatních zařízení na zpracování dřeva a v papírnách jinde neuvedená	176	14 817
8151 Obsluha drtičů, mlýnů a míchadel při chemické výrobě	32	13 994
8153 Obsluha filtrů a třídíčů (včetně výparníků, podtlakových nádob)	27	13 840
8159 Obsluha ostatních zařízení při chemické výrobě jinde neuvedená	478	16 424
8161 Obsluha zařízení při výrobě a rozvodu elektřiny	67	13 139
8162 Obsluha parních turbín, ohřivačů a motorů	154	15 478
8163 Obsluha zařízení při úpravě, čištění a rozvodu vody	483	15 449
8171 Obsluha automatických nebo poloautomatických montážních linek	41	16 479
8180 Obsluha strojů a zařízení pro práce na železničním svršku	74	18 589
8211 Obsluha automatických nebo poloautomatických obráběcích strojů (kromě 722)	1 051	16 148
8223 Obsluha strojů při konečné úpravě a nanášení ochranných povlaků	135	14 488
8231 Obsluha strojů na výrobu pryžových výrobků (např. obuvi, pneumatik)	3 639	21 437
8232 Obsluha strojů na výrobu plastových výrobků (vč. laminování)	782	14 176
8251 Obsluha tiskárenských strojů	13	21 354
8253 Obsluha strojů na výrobu předmětů z lepenky (vč. kartonáže)	20	8 799
8262 Obsluha tkacích a pletacích strojů	62	11 469
8264 Obsluha strojů na bělení, barvení, čištění, praní, žehlení textilu	78	13 478
8266 Obsluha strojů na výrobu a dokončovací úpravy obuvi	547	10 139
8273 Obsluha strojů na mletí zrn a koření	40	15 911
8281 Montážní dělníci montující mechanická zařízení (stroje, vozidla)	404	14 998
8282 Montážní dělníci montující elektrická zařízení	298	11 901
8290 Obsluha jiných stacionárních zařízení a ostatní montážní dělníci	253	9 942
8311 Strojvedoucí	256	21 442
8313 Dělníci zabezpečující sestavování vlaků (brzdaři, výhybkáři)	276	16 650
8321 Řidiči osobních a malých dodávkových automobilů, taxikáři	46	14 699
8323 Řidiči autobusů, trolejbusů a tramvají	772	15 991
8324 Řidiči nákladních automobilů a tahačů	606	16 067
8326 Řidiči speciálních vozidel	55	17 348
8331 Obsluha zemědělských a lesních strojů	84	13 389
8332 Obsluha zemních a příbuzných strojů	108	15 627
8333 Obsluha jeřábů, zdvihačích a podobných manipulačních zařízení	196	12 547
8334 Obsluha vysokozdvíhových a ostatních motorových vozíků	437	16 377

Průměrná hrubá měsíční mzda, placená doba
podle podskupin zaměstnání KZAM-R

kraj: Zlínský

Diferenciace			Složky hrubé mzdy					Placená doba
			prémie a odměny	příplatky za přesčas	příplatky ostatní	náhrady	odměny za pohotovost	
1. decil	medián	9. decil						
Kč/měs	Kč/měs	Kč/měs	%	%	%	%	%	hod/měs
8 937	10 205	11 957	8,5	2,2	11,0	7,0	0,0	177,8
8 989	10 008	12 445	15,5	1,9	5,0	6,8	0,0	181,9
8 219	11 713	16 336	14,8	1,3	4,1	6,8	0,0	165,2
7 585	10 922	14 341	13,1	1,3	1,7	6,2	0,0	173,4
6 513	8 010	9 118	3,6	0,2	0,1	9,7	0,0	154,3
10 513	11 779	14 326	12,4	0,2	4,2	7,9	0,0	162,4
10 656	14 585	18 857	13,4	2,0	9,0	6,3	0,0	170,9
12 764	16 690	19 181	11,0	1,1	10,1	4,9	0,0	174,4
9 179	12 334	19 383	19,0	1,1	13,4	7,2	0,1	166,2
9 926	17 676	23 923	26,3	1,4	11,6	7,0	0,0	172,1
9 494	14 873	19 365	18,9	0,8	4,6	9,5	0,0	167,8
12 013	13 463	16 346	12,3	0,2	4,1	7,3	0,0	162,0
11 042	12 831	18 174	12,4	0,2	6,9	7,6	0,0	160,3
12 293	16 741	19 448	15,6	0,8	14,3	7,6	0,0	155,1
10 002	13 284	16 439	28,9	2,2	4,8	11,0	0,0	168,5
10 658	15 275	20 463	16,1	1,4	12,3	6,8	0,1	162,8
11 354	15 232	19 689	14,8	0,9	7,8	7,1	1,0	165,5
10 324	15 340	23 673	11,3	1,7	2,8	10,6	0,0	172,7
14 838	18 906	21 859	15,6	2,5	5,1	6,8	1,3	177,1
11 426	15 378	21 526	16,5	1,1	8,2	7,5	0,1	174,8
11 311	14 292	17 784	7,0	1,7	8,0	5,9	0,1	175,3
10 912	23 050	29 105	21,6	2,3	10,1	7,5	0,0	168,9
10 157	13 402	18 994	7,1	2,7	6,7	6,6	0,0	169,1
11 279	20 883	30 015	2,0	3,0	1,5	5,9	0,0	179,4
7 088	8 637	10 444	18,9	1,0	1,9	8,0	0,0	164,3
10 445	11 373	12 928	23,5	1,1	10,5	4,6	0,0	169,4
9 784	13 766	15 945	22,2	0,8	6,4	7,0	0,0	166,4
7 844	10 017	12 552	1,0	0,4	2,2	5,5	0,0	163,3
12 422	14 976	20 335	21,0	2,2	4,8	9,5	0,0	173,3
11 289	15 524	17 221	18,1	1,5	2,3	7,1	0,0	167,9
9 871	11 104	15 897	6,2	0,3	2,2	5,5	0,0	166,0
8 669	9 481	11 580	9,0	1,2	5,0	5,9	0,0	168,2
19 578	21 410	24 795	8,8	1,5	20,0	9,8	0,2	169,6
14 412	16 700	18 581	8,5	1,2	16,6	8,7	0,8	166,5
10 344	13 829	20 514	15,6	1,5	2,0	6,1	0,1	173,5
13 303	15 646	19 122	11,7	2,7	14,1	6,9	0,0	184,1
12 140	15 461	20 751	18,7	2,1	3,9	10,2	0,2	180,2
11 632	17 401	23 924	19,9	1,0	4,5	8,7	0,0	176,8
10 052	13 270	16 151	14,8	2,4	1,4	10,0	0,0	182,9
12 495	14 680	18 889	17,8	1,4	1,8	13,9	0,4	171,8
9 944	12 186	15 789	10,5	1,5	4,6	6,7	0,0	168,9
10 441	15 358	23 610	21,3	1,6	4,6	5,8	0,0	170,0

**Průměrná hrubá měsíční mzda, placená doba
podle podskupin zaměstnání KZAM-R**

kraj: Zlínský

Podskupiny zaměstnání KZAM-R	Počet zaměstnanců přepočtený podle placených měsíců	Průměr
		Kč/měs
9132 Pomocníci a uklízeči v kancelářích, hotelích, nemocnicích a jiných zařízeních	402	8 905
9133 Ruční pradláči a žehlíři (kromě obsluhy strojů)	50	8 179
9141 Domovníci, správci domu	15	12 112
9152 Vrátní, hlídači, uváděči a šatnářky	294	9 047
9161 Sběrači odpadků, popeláři	48	13 761
9162 Metaři, čističi záchodků, žump, kanálů a podobných zařízení	57	15 477
9312 Pomocní a nekvalifikovaní dělníci na stavbách a údržbě silnic, přehrad	63	14 360
9321 Pomocní a nekvalifikovaní montážní a manipulační dělníci	385	12 215
9322 Ruční baliči a pytlovači	55	10 288
9323 Dělníci nádvorní skupiny (pomocní montéři)	117	10 705
9332 Obsluha povozů a zařízení poháněných zvířaty	37	13 308
9333 Vazači a nosiči břemen, přístavní dělníci (dokaři)	23	12 766
9339 Pomocní a nekvalifikovaní pracovníci v dopravě, ve skladech, v telekomunikacích	590	12 340

Průměrná hrubá měsíční mzda, placená doba
podle podskupin zaměstnání KZAM-R

kraj: Zlínský

Diferenciace			Složky hrubé mzdy					Placená doba
			prémie a odměny	příplatky za přesčas	příplatky ostatní	náhrady	odměny za pohotovost	
1. decil	medián	9. decil						
Kč/měs	Kč/měs	Kč/měs	%	%	%	%	%	hod/měs
6 970	8 554	11 316	14,8	0,5	3,7	6,8	0,0	161,4
7 129	7 834	9 696	2,8	1,8	5,9	6,2	0,0	175,2
7 103	11 196	17 541	12,6	0,4	0,9	4,6	0,0	165,3
7 414	8 653	10 528	10,1	1,1	7,2	5,6	0,0	170,4
11 665	13 546	15 806	21,4	0,3	14,9	10,5	0,0	172,4
9 553	15 420	20 291	20,5	1,0	4,0	7,9	2,9	168,8
11 066	13 950	17 376	17,5	0,9	0,7	12,9	1,8	166,0
9 145	11 741	15 512	15,6	1,2	5,6	8,7	0,1	170,8
7 652	10 437	12 975	13,0	1,4	5,4	7,5	0,0	171,5
7 662	10 262	14 256	24,1	1,6	4,9	8,5	0,0	169,9
9 567	12 255	18 841	11,2	0,9	0,9	8,4	0,0	175,3
10 566	12 798	14 481	16,3	1,6	1,6	9,4	0,0	170,4
8 833	12 183	16 111	14,0	0,8	3,8	8,2	0,5	168,9

**Průměrná měsíční odpracovaná a neodpracovaná doba zaměstnanců
podle podskupin zaměstnání KZAM-R**

kraj: Zlínský

Podskupiny zaměstnání KZAM-R	Počet zaměstnanců přečtený podle eviden. měsíců	Odpracovaná doba		Neodpracovaná doba		
		celkem	z toho přesčas	celkem	z toho	
					nemoc	dovolená
		hod/měs	hod/měs	dnů/měs	dnů/měs	dnů/měs
1210 Ředitelé a prezidenti velkých organizací, podniků	112	157,2	0,3	1,4	0,1	1,1
1221 Ved. pracovníci v zemědělství, lesnictví, rybář. a mysliv.	44	148,4	0,0	2,2	0,9	1,2
1222 Vedoucí pracovníci v průmyslu (ve výrobě)	327	153,6	0,7	1,4	0,3	1,0
1223 Vedoucí pracovníci ve stavebnictví a zeměměřičtví	64	158,7	0,4	1,6	0,3	1,2
1224 Vedoucí pracovníci ve velkoobchodě a v maloobchodě	111	153,5	0,2	2,3	0,5	1,4
1226 Ved. pracovníci v dopr., skladování, telekom. a na pošt. úř.	156	146,6	0,5	2,1	0,4	1,5
1227 Ved. prac. v organ.zaměřených na poskytování obch.slůž.	48	148,5	0,5	2,1	0,2	1,7
1229 Ved. pracovních dílčích celků jinde neuved. (kult.,zdrav.)	30	157,8	0,5	1,5	0,3	1,0
1231 Vedoucí pracovníci finančních a hospodářských útvarů	193	154,6	0,2	1,4	0,3	1,0
1232 Ved. prac. personálních útvarů a útvarů průmysl. vztahů	37	151,5	0,1	1,8	0,8	0,9
1233 Vedoucí pracovníci odbytových útvarů (vč. průzkumu trhu)	147	154,4	0,4	1,5	0,4	0,9
1234 Ved. prac. reklamních útvarů a útvarů pro styk s veřejností	14	150,5	2,2	1,9	1,0	0,8
1235 Vedoucí pracovníci zásobovacích útvarů	64	155,1	0,3	1,4	0,3	1,0
1236 Vedoucí pracovníci výpočetních útvarů	24	155,0	0,2	1,4	0,2	0,9
1237 Vedoucí pracovníci výzkumných a vývojových útvarů	98	155,8	0,9	1,2	0,3	0,8
1239 Vedoucí pracovníci ostatních útvarů jinde neuvedení	115	156,3	0,5	1,6	0,3	1,0
1312 Vedoucí, ředitelé v průmyslu (ve výrobě)	108	152,5	0,2	1,7	0,4	1,0
1313 Vedoucí, ředitelé ve stavebnictví a zeměměřičtví	22	160,1	0,2	1,7	0,5	0,9
1314 Vedoucí, ředitelé ve velkoobchodu a maloobchodu	194	151,8	2,4	1,9	0,6	1,2
1316 Vedoucí v dopravě, sklad., telekomun. a na pošt. úřadech	22	148,6	0,1	2,0	0,3	1,4
1317 Ved., ředitelé v podnicích poskytujících obchodní služby	52	153,4	0,0	2,1	1,0	1,1
1319 Vedoucí, ředitelé malých organizací ostatní (kult.,zdrav.)	12	144,3	0,0	2,9	0,8	1,5
2113 Chemici	35	151,8	1,7	1,8	0,2	1,2
2114 Geologové, geofyzici, geodeti, hydrologové apod.	11	161,5	1,4	1,3	0,2	1,2
2119 Ostatní vědci a odborníci v příbuz. oborech jinde neuved.	16	145,9	0,2	3,0	1,6	0,7
2131 Projektanti a analytici výpočetních systémů	40	153,9	0,0	1,6	0,4	0,8
2132 Programátoři	108	156,4	3,3	1,5	0,4	1,0
2139 Ostatní odborníci zabývající se výp. tech. jinde neuvedení	83	155,1	0,8	1,4	0,1	1,1
2142 Projektanti staveb a areálů, stavební inženýři	290	157,4	0,1	1,6	0,5	0,9
2143 Projektanti elektrotechnických zařízení, elektroinženýři	97	152,8	0,2	1,8	0,5	1,1
2144 Projektanti elektronických syst. a telekomunikačních sítí	47	153,0	0,3	1,8	0,8	0,9
2145 Projektanti a konstruktéři strojních zařiz., strojní inženýři	326	152,7	1,1	1,6	0,6	0,8
2146 Chemičtí inženýři, technologové	71	148,4	0,0	1,6	0,2	1,1
2149 Ostatní architekti, projektanti, konstrukt.a techn.inženýři	59	152,7	0,2	1,6	0,5	0,9
2211 Bakteriologové, biologové, ekologové, zoologové	17	155,3	2,4	1,8	0,6	1,1
2411 Odborní pracov. na úseku účetnictví, financí, daní, apod.	204	153,9	1,6	1,7	0,5	1,0
2412 Odbor. pracovníci na úseku zaměstnaneckých, pers. věcí	36	153,9	0,2	1,4	0,3	0,8
2413 Odborní pracovníci v bankovníctví a pojišťovnictví	373	147,3	0,1	2,3	0,5	1,6
2419 Ostatní odborní pracovníci v oblasti podnikání	142	152,2	0,4	1,7	0,5	1,1
2421 Právníci, právní poradci (mimo advokacie a soudnictví)	27	148,8	0,1	2,1	0,8	1,2
2433 Odborní pracovníci v informacích (např. vti)	22	148,8	0,9	1,9	0,1	1,6
2441 Ekonomové - vědecktí pracovníci, specialisté, experti	58	152,4	0,2	1,9	0,9	0,9

**Průměrná měsíční odpracovaná a neodpracovaná doba zaměstnanců
podle podskupin zaměstnání KZAM-R**

kraj: Zlínský

Podskupiny zaměstnání KZAM-R	Počet zaměstnanců přečtený podle eviden. měsíců	Odpracovaná doba		Neodpracovaná doba		
		celkem	z toho přesčas	celkem	z toho	
					nemoc	dovolená
		hod/měs	hod/měs	dnů/měs	dnů/měs	dnů/měs
2470 Odborní administrativní pracovníci jinde neuvedení	18	152,3	0,7	1,5	0,2	1,1
3111 Technici ve fyzikálních a příbuzných oborech	70	150,7	0,6	1,8	0,5	1,1
3112 Stavební technici	290	152,9	1,4	2,2	0,6	1,4
3113 Elektrotechnici	464	158,2	4,0	1,6	0,5	1,0
3114 Elektronici a technici v radiokomunikacích a telekomunik.	95	157,0	3,5	1,4	0,3	1,0
3115 Strojírenští technici	903	153,9	2,2	1,7	0,6	0,7
3116 Chemičtí technici	612	149,7	3,8	1,9	0,6	1,0
3118 Technici v kartografii, kresliči a zeměměřiči	151	159,1	6,2	1,4	0,5	0,8
3119 Ostatní techničtí pracovníci jinde neuvedení	889	152,7	2,9	1,8	0,7	1,0
3121 Poradci ve výpočetní technice	37	150,9	0,7	1,9	0,7	1,0
3122 Operátoři a obsluha výpočetní techniky	82	153,0	2,7	1,9	0,4	1,2
3123 Operátoři průmyslových robotů, nc strojů	21	150,9	3,5	1,9	0,5	0,6
3129 Ostatní technici ve výpočetní technice jinde neuvedení	14	153,6	1,4	2,1	1,0	1,0
3151 Kolaudační technici a technici protipožární ochrany	21	142,6	1,4	2,7	1,5	0,8
3152 Bezpečnostní tech.a tech. pro kontrolu zdravotní nezávad.	175	149,3	1,9	2,1	0,8	0,9
3160 Technici železničního provozu	257	145,6	4,8	2,9	0,5	2,1
3211 Technici a laboranti v oblasti biologie a v příbuz. oborech	27	147,7	1,8	2,3	1,3	0,8
3212 Technici v agronomii, v lesnictví a v zemědělství	170	156,4	0,2	1,6	0,4	1,1
3226 Rehabilitační a fyzioterapeutičtí pracovníci	20	147,1	1,5	2,3	0,6	1,5
3415 Obchodní cestující, prof. poradci v obchodě, obch.zástupci	168	157,3	0,2	1,3	0,4	0,9
3416 Nákupčí	261	152,4	1,0	1,8	0,6	1,0
3421 Obchodní agenti	319	153,3	1,0	1,6	0,4	1,0
3422 Odbytoví a přepravní agenti	344	151,4	1,2	2,0	0,6	1,1
3431 Odborné sekretářky, sekretáři	108	154,8	0,3	1,5	0,4	0,9
3433 Prac. v oblasti účetnictví,fakturace,rozpočet., kalkulace	977	153,4	0,6	1,6	0,5	0,9
3434 Pracovníci v oblasti statistiky a matematiky	22	146,4	0,3	2,3	1,2	1,0
3435 Pracovníci v oblasti práce a mezd (kromě účetních)	79	155,8	0,9	1,6	0,5	0,9
3436 Referenti osobních oddělení	111	148,5	0,9	2,2	0,9	0,9
3439 Ostatní odborní administrativní pracovníci jinde neuvedení	233	151,1	0,3	2,0	0,7	1,1
3441 Celní pracovníci	28	149,6	0,2	1,8	0,3	1,2
3471 Aranžéři, průmysloví a komerční návrháři,bytoví architekti	18	156,2	1,0	1,4	0,2	1,1
4111 Písačky - opisovačky, stenotypistky	13	149,8	0,0	2,5	1,6	0,6
4112 Kancelářští pracovníci a obsluha zaříz. na zpracování textu	16	157,6	1,1	1,2	0,2	0,9
4113 Pracovníci přípravy dat výpočetní techniky	18	153,7	0,0	2,1	0,5	1,4
4115 Sekretářky, sekretáři	223	149,4	0,6	2,3	1,1	1,0
4121 Nižší účetní	107	154,0	0,3	1,9	0,6	1,1
4131 Úředníci ve skladech	404	151,3	3,7	2,4	0,9	1,3
4132 Úředníci ve výrobě (např. výrobní plánovači)	166	153,1	1,8	1,8	0,6	0,8
4133 Úředníci v dopravě a v přepravě (dispečeri, kontr. apod.)	144	148,2	2,5	3,2	1,0	2,0
4141 Řadoví knihovníci, archiváři, evidenční pracovníci	18	145,4	0,1	2,4	1,1	0,8
4142 Poštovní doručovatelé, úředníci v třídímách	282	133,1	1,4	3,8	1,8	1,6
4190 Nižší pracovníci jinde neuvedení ostatní	55	143,7	1,6	2,7	1,4	1,0

**Průměrná měsíční odpracovaná a neodpracovaná doba zaměstnanců
podle podskupin zaměstnání KZAM-R**

kraj: Zlínský

Podskupiny zaměstnání KZAM-R	Počet zaměstnanců přečtený podle eviden. měsíců	Odpracovaná doba		Neodpracovaná doba		
		celkem	z toho přesčas	celkem	z toho	
					nemoc	dovolená
		hod/měs	hod/měs	dnů/měs	dnů/měs	dnů/měs
4211 Pokladníci (v bankách, pojišťov., spořitelnách, na poště)	65	144,2	0,6	2,6	0,9	1,4
4212 Úředníci na přepážkách a směnárnici	132	131,7	0,6	3,3	1,3	1,7
4213 Pokladníci v obchodě, společném stravování apod.	192	137,1	0,8	2,7	1,1	1,5
4214 Prodavači vstupenek, jízdenek apod.	64	146,5	4,1	3,8	0,8	2,8
4222 Recepční	52	146,1	2,2	2,5	0,9	1,5
4223 Telefonisté	12	134,4	0,0	2,9	1,8	0,7
4224 Informátoři	17	144,4	0,8	3,1	1,6	1,4
5121 Pracovníci dohlížející nad obsluh. personálem, hospodyně	23	144,3	0,3	2,5	0,7	1,7
5122 Kuchaři	199	143,7	1,3	2,7	1,6	1,0
5123 Číšníci, servírky	69	150,4	6,8	2,8	0,8	1,9
5144 Maséři	23	137,6	1,2	3,5	2,0	1,2
5161 Hasiči, požárníci	145	154,7	6,8	1,7	0,2	1,2
5169 Ostatní pracovníci ochrany a ostrahy jinde neuvedení	102	154,9	12,8	2,9	1,5	1,2
5211 Prodavači v obchodech	716	148,2	2,8	2,2	1,0	1,1
6121 Chovatelé hospodářských zvířat (kromě drůbeže a včel)	87	157,0	10,9	3,7	2,3	1,3
7122 Zedníci, kameníci, omítkáři	379	148,0	9,3	4,3	2,4	1,3
7123 Betonáři, děl.specializovaní na pokládání beton. povrchů	283	137,2	7,2	4,5	2,2	1,7
7124 Tesaři a truhláři	108	148,2	8,0	4,0	2,0	1,4
7125 Stavební montážníci	104	162,3	19,0	3,8	1,7	1,5
7129 Ostatní stavební děl. stav. výroby a prac. v ost. oborech	43	140,1	2,8	4,0	2,4	1,3
7136 Instalatéři, potrubáři, stavební zámečníci, klempíři	182	153,8	8,0	2,6	1,0	1,2
7137 Stavební a provozní elektrikáři	96	153,6	7,8	2,6	0,9	1,3
7141 Malíři a tapetáři	22	142,8	8,5	4,2	2,4	1,3
7142 Lakýrníci a pracovníci v příbuzných oborech	69	146,1	4,2	3,0	1,4	0,9
7211 Formíři a jádraři	55	155,9	9,5	2,0	0,9	0,7
7212 Svářeči, řezači plamenem a páječi	224	149,8	7,0	3,1	1,7	0,9
7213 Výrobci a opraváři výrobků a dílů z plechů	122	144,8	4,2	2,9	1,3	0,8
7215 Montéři lan a zdvihacích zaříz. (např. na lodích, letadel)	21	156,3	9,8	2,6	1,4	1,0
7221 Kováři, obsluha kováčích lisů, obsluha bucharů	103	140,0	4,9	3,6	2,2	0,9
7222 Nástrojaři, kovomodeláři, kovodělníci, zámečníci	1 862	151,7	8,8	2,6	1,1	1,0
7223 Seřizovači a obsluha obráběcích strojů	1 009	152,6	8,7	2,5	1,2	0,8
7224 Brusíči, leštiči a ostříči nástrojů	143	156,0	6,4	2,3	1,2	0,8
7231 Mechanici a opraváři motorových vozidel	531	151,2	7,2	3,0	1,3	1,2
7235 Mechanici obráběcích, zemědělských strojů a prům. zaříz.	389	157,4	9,9	2,1	0,9	0,9
7239 Ostatní mechanici a opraváři strojů a zařízení bez elektro	272	154,3	6,7	2,3	1,0	0,9
7241 Elektromech.a seřizovači různých typů elektrických zaříz.	1 978	147,6	7,4	3,1	1,6	1,0
7242 Mechanici, opraváři a seřizovači elektr. částí aut, letadel	76	147,2	2,4	2,9	1,4	1,3
7243 Mechanici, seřizovači, opraváři elektronických zařízení	302	152,3	4,9	2,0	0,8	0,9
7246 Montéři a opraváři silnoproudých elektrických vedení	247	155,0	5,8	2,9	1,3	1,3
7311 Výrobci, mechanici a opraváři přesných přístrojů a zařízení	1 335	150,2	6,3	2,3	1,2	0,8
7346 Sítotiskaři, deskotiskaři a textilní tiskaři	19	135,6	2,9	3,8	2,9	0,8
7411 Zpracovatelé masa, ryb vč. uzenářů a konzerv. masa a ryb	444	141,7	8,3	3,8	2,3	1,1

**Průměrná měsíční odpracovaná a neodpracovaná doba zaměstnanců
podle podskupin zaměstnání KZAM-R**

kraj: Zlínský

Podskupiny zaměstnání KZAM-R	Počet zaměstnanců přečtený podle eviden. měsíců	Odpracovaná doba		Neodpracovaná doba		
		celkem	z toho přesčas	celkem	z toho	
					nemoc	dovolená
		hod/měs	hod/měs	dnů/měs	dnů/měs	dnů/měs
7412 Zpracovatelé pekárenských a cukrářských výrobků	119	149,6	13,6	3,5	2,0	1,3
7419 Ostatní zpracovatelé - výrobci potravinářských výrobků	22	160,1	13,1	2,7	1,4	1,0
7422 Uměleč. truhláři, řezbáři, výrobci a oprav.výrobků ze dřeva	974	138,6	6,2	3,5	2,5	0,5
7423 Seřizovači a seřizov.-obsluhovači dřevoobráběcích strojů	34	151,3	6,7	2,8	1,6	0,8
7436 Švadleny, vyšivači a pracovníci v příbuzných oborech	32	130,7	0,9	3,3	1,6	1,3
7437 Čalouníci a pracovníci v příb. oborech (vč.autočalouníků)	10	140,8	0,6	2,9	1,4	0,7
8122 Obsluha zařízení ve slévárství (taviči, slévači)	260	144,9	7,4	3,3	1,7	0,7
8123 Obsluha zařízení na tepelné zpracování kovů	51	159,1	11,7	1,9	1,0	0,7
8131 Obsluha pecí na výrobu skla a keramiky	56	147,7	5,7	2,5	0,9	1,3
8139 Obsluha ostatních zařízení na výrobu skla a keramiky	104	154,7	6,8	2,3	0,7	1,4
8149 Obsluha ostatních zařiz.na zpracování dřeva a v papírnách	176	134,1	4,7	4,4	2,8	1,1
8151 Obsluha drtičů, mlýnů a míchadel při chemické výrobě	32	133,7	1,4	3,8	2,3	1,0
8153 Obsluha filtrů a třídíčů (vč. výparníků, podtlakov. nádob)	27	125,6	1,3	4,7	3,1	1,0
8159 Obsluha ostat. zařízení při chemické výrobě jinde neuved.	478	138,6	3,5	2,3	0,9	1,2
8161 Obsluha zařízení při výrobě a rozvodu elektřiny	67	153,9	5,7	1,9	0,4	1,4
8162 Obsluha parních turbín, ohříváčů a motorů	154	148,7	7,4	1,9	0,6	1,2
8163 Obsluha zařízení při úpravě, čištění a rozvodu vody	483	149,3	4,8	2,2	0,8	1,2
8171 Obsluha automatických nebo poloaut. montážních linek	41	142,6	10,7	3,9	1,8	1,4
8180 Obsluha strojů a zařízení pro práce na železničním svršku	74	156,0	12,9	2,7	1,2	1,2
8211 Obsluha automat. nebo poloaut. obráb.strojů (kromě 722)	1 051	151,9	9,6	2,9	1,5	0,9
8223 Obsluha strojů při konečné úpravě ochranných povlaků	135	153,3	11,6	2,8	1,6	0,7
8231 Obsluha strojů na výrobu pryžových výrobků (např. obuvi)	3 639	147,1	8,5	2,9	1,2	0,8
8232 Obsluha strojů na výrobu plast. výrobků (vč. laminování)	782	145,9	8,9	3,0	1,8	0,9
8251 Obsluha tiskárenských strojů	13	162,6	17,3	2,1	1,0	1,0
8253 Obsluha strojů na výrobu předm. z lepenky (vč.kartonáže)	20	145,4	5,6	2,5	1,4	0,8
8262 Obsluha tkacích a pletacích strojů	62	151,9	5,8	2,3	1,2	0,6
8264 Obsluha strojů na bělení, barvení, čištění, praní, žehlení	78	141,3	4,6	3,3	1,5	0,8
8266 Obsluha strojů na výrobu a dokončovací úpravy obuvi	547	139,1	2,5	3,2	2,0	0,7
8273 Obsluha strojů na mletí zrn a koření	40	146,1	10,2	3,5	1,6	1,5
8281 Montážní dělníci montující mechanická zařízení (stroje)	404	143,4	5,6	3,2	1,6	1,0
8282 Montážní dělníci montující elektrická zařízení	298	147,2	1,9	2,5	1,3	0,6
8290 Obsluha jin.stacionárních zařízení a ost. montážní dělníci	253	151,5	7,5	2,2	1,2	0,9
8311 Strojvedoucí	256	143,8	7,2	3,5	0,6	2,2
8313 Dělníci zabezpeč. sestavování vlaků (brzdaři, výhybkáři)	276	141,5	5,4	3,4	0,9	2,1
8321 Řidiči osobních a malých dodávkov. automobilů, taxikáři	46	157,2	7,7	2,1	0,7	1,1
8323 Řidiči autobusů, trolejbusů a tramvajů	772	160,4	18,0	2,9	1,3	1,5
8324 Řidiči nákladních automobilů a tahačů	606	153,6	12,6	3,3	1,1	1,7
8326 Řidiči speciálních vozidel	55	156,3	6,3	2,6	0,9	1,2
8331 Obsluha zemědělských a lesních strojů	84	143,8	10,4	4,8	2,9	1,3
8332 Obsluha zemních a příbuzných strojů	108	138,8	7,7	4,2	1,3	2,2
8333 Obsluha jeřábů, zdvihacích a podob. manipulačních zařiz.	196	146,2	6,4	2,9	1,6	0,8
8334 Obsluha vysokozdvíhých a ostatních motorových vozíků	437	151,5	6,9	2,4	1,2	0,9

Průměrná měsíční odpracovaná a neodpracovaná doba zaměstnanců
podle podskupin zaměstnání KZAM-R

kraj: Zlínský

Podskupiny zaměstnání KZAM-R	Počet zaměstnanců přepočtený podle eviden. měsíců	Odpracovaná doba		Neodpracovaná doba		
		celkem	z toho přesčas	celkem	z toho	
					nemoc	dovolená
		hod/měs	hod/měs	dnů/měs	dnů/měs	dnů/měs
9132 Pomocníci a uklízeči v kancelář., hotel., nemocnicích ap.	402	139,5	2,1	2,9	1,6	1,0
9133 Ruční pradelci a žehlíři (kromě obsluhy strojů)	50	151,1	11,1	3,1	1,8	1,1
9141 Domovníci, správci domu	15	152,9	2,3	1,6	0,7	0,8
9152 Vrátní, hlídači, uváděči a šatnářky	294	143,3	7,6	3,5	1,4	1,0
9161 Sběrači odpadků, popeláři	48	137,6	1,0	4,4	2,1	2,0
9162 Metaři, čističi záchodků, žump, kanálů a podob. zařízení	57	144,4	4,1	3,2	1,5	1,3
9312 Pomocní a nekvalifik. dělníci na stavbách a údržbě silnic	63	129,8	3,3	4,7	2,2	2,0
9321 Pomocní a nekvalifikovaní montážní a manipulační dělníci	385	145,2	6,4	3,3	1,9	1,0
9322 Ruční baliči a pytlovači	55	140,0	9,0	4,0	2,6	1,0
9323 Dělníci nádvorní skupiny (pomocní montéři)	117	141,2	7,4	3,7	2,0	1,3
9332 Obsluha povozů a zařízení poháněných zvířaty	37	148,9	5,5	3,3	1,4	1,4
9333 Vazači a nosiči břemen, přístavní dělníci (dokaři)	23	140,8	6,9	3,8	2,0	1,4
9339 Pomocní a nekvalif. prac. v dopr., ve skladech, v telekom.	590	146,1	4,3	3,0	1,2	1,4



Dodatek **- technický popis šetření**

Dodatek - Technický popis šetření

Technický popis šetření RSCP poskytuje základní informaci o koncepci šetření, postupech použitých při sběru dat, analýze dat a vytváření výstupních sestav, obsažených v publikaci. Dodatek je rozdělen do 3 hlavních částí: koncepce šetření, vstupní údaje pro RSCP, zpracování a analýza dat.

Koncepce šetření

Koncepce statistického šetření RSCP se zabývá otázkami rozsahu šetření, opory výběru a vlastního výběru vzorku ekonomických subjektů (ES).

Rozsah šetření

Mzdové statistické šetření RSCP za 2. čtvrtletí 2004 zahrnuje 2551 ekonomických subjektů, které reprezentují přibližně 1046 tisíc zaměstnanců. Okruh zpravodajských jednotek pro RSCP tvoří ekonomické subjekty podnikatelské sféry s 10 a více zaměstnanci. Šetření je vyčerpávající pro jednotky s počtem zaměstnanců 1000 a vyšším. Pro jednotky s počtem zaměstnanců 10 až 999 je mzdové šetření výběrové.

Vzorek ekonomických subjektů RSCP kopíruje odvětvovou skladbu firem podnikatelské sféry v jednotlivých krajích České republiky. Podnikatelská sféra je v RSCP definována podle zákona č. 1/1992 Sb. o mzdě, odměně za pracovní pohotovost a o průměrném výdělku. Tabulka 1 ukazuje rozsah výběrového souboru RSCP bez non-response (dále jen výběrový soubor) pro 2. čtvrtletí 2004 a v tabulce 2 je přiblížen rozsah a odvětvová skladba ekonomických subjektů z výběrového souboru RSCP působících na území Zlínského kraje.

Výběrový soubor RSCP		
	RSCP - celkem	RSCP – kraj Zlínský
Počet ekonomických subjektů	2551	178
Počet zaměstnanců	1046 tisíc	51 tisíc

Tabulka 1

Odvětová skladba výběrového souboru RSCP – kraj Zlínský		
Odvětví OKEČ		Počet ekonomických subjektů
A,B	Zemědělství, myslivost, lesnictví a rybolov	9
C	Těžba nerostných surovin	1
D	Zpracovatelský průmysl	87
E	Výroba a rozvod elektřiny, plynu a vody	8
F	Stavebnictví	17
G	Obchod; opravy motorových vozidel	12
H	Ubytování a stravování	4
I	Doprava, skladování a spoje	11
J	Finanční zprostředkování	4
K	Činnosti v oblasti nemovitostí a pronájmu; podnikatelské činnosti	16
L	Veřejná správa a obrana; povinné sociální zabezpečení	1
M	Vzdělávání	
N	Zdravotní a sociální péče; veterinární činnosti	1
O	Ostatní veřejné, sociální a osobní služby	7

Tabulka 2

Opora výběru

Výběrovými jednotkami šetření RSCP jsou ekonomické subjekty podnikatelské sféry, na které se v případě vybrání vztahuje zpravodajská povinnost. Statistickými jednotkami jsou zaměstnanci, kteří jsou nositeli sledovaných statistických znaků. Výběrovou základnou – oporou – pro výběr organizací je registr ekonomických subjektů (RES), který je detailně popsán na stránkách Českého statistického úřadu www.czso.cz. Pro rozlišení příslušnosti ekonomického subjektu k podnikatelské sféře se využívá Automatizovaný rozpočtový informační systém (ARIS), který obsahuje informace z oblasti účetního a finančního výkaznictví všech rozpočtových a příspěvkových organizací, obcí, okresních úřadů a dobrovolných svazků obcí, státních finančních aktiv a státních fondů v České republice. Podrobnější informace o systému lze nalézt na stránkách Ministerstva financí <http://www.info.mfcr.cz/aris>.

Základním souborem RSCP jsou aktivní ekonomické subjekty z registru ekonomických subjektů, které mají 10 a více zaměstnanců, přísluší do podnikatelské sféry a do institucionálních sektorů: nefinanční podniky, finanční instituce nebo vládní instituce.

Výběr

Výběr ekonomických subjektů v RSCP lze charakterizovat jako jednostupňový stratifikovaný výběr (u ekonomických subjektů s 10 až 999 zaměstnanci). Základní soubor se rozdělí do oblastí (strat) podle:

- regionů (krajů)
- velikostních kategorií
- odvětvových skupin.

Regionem se z hlediska výběru jednotek rozumí kraj ve smyslu ústavního zákona č. 347/97 Sb. Výběr RSCP používá dále ke stratifikaci čtyři velikostní kategorie ekonomických subjektů, uvedené v tabulce 3 – Velikostní kategorie pro stratifikaci. Odvětvové stratifikační třídění obsahuje dvanáct odvětvových skupin z vybraných institucionálních sektorů podnikatelské sféry. Vymezení strat je provedeno na základě podobnosti v charakteru ekonomické činnosti a podobnosti v zaměstnanecké struktuře.

V jednotlivých oblastech základního souboru, vzniklých jeho rozdělením dle příslušných stratifikačních kritérií, se vybere předem stanovený podíl ekonomických subjektů. Největší subjekty s alespoň tisícem zaměstnanců jsou zařazeny do šetření všechny (výběr s pravděpodobností 1), ostatní jsou v jednotlivých stratech vybírány systematickým náhodným výběrem s nestejnými pravděpodobnostmi bez vracení. Pravděpodobnosti vybrání subjektu jsou dány výběrovým podílem, jehož výši ukazuje tabulka 3 – Velikostní kategorie pro stratifikaci. Počet ekonomických subjektů, které mají být vybrány, se stanoví podle aktuálního stavu základního souboru ke konci roku. Výběrový soubor ekonomických subjektů s 10-249 zaměstnanci se obměňuje metodou rotujícího panelu s periodou rotace devět let, tzn. k obměně všech vybraných ekonomických subjektů dojde za devět let. Vybrané ekonomické subjekty zůstávají v šetření minimálně po dobu periody rotace plus jeden rok potřebný na jejich nábor, o důvodech pro předčasné vyřazení z výběru (např. zánik firmy) se vede evidence.

Velikostní kategorie pro stratifikaci		
Kategorie	Počet zaměstnanců	Výběrový podíl [%]
1	10 až 49	4,5
2	50 až 249	15
3	250 až 999	70
4	1000 a více	100

Tabulka 3

Vstupní údaje pro RSCP

Kapitola popisuje sběr dat do šetření RSCP, používané číselníky a základní vstupní položky, charakterizující výdělky a odpracovanou dobu.

Sběr dat

Ekonomické subjekty, na které se vztahuje zpravodajská povinnost, vykazují údaje o všech zaměstnancích. Vybraná zpravodajská jednotka předává data ke zpracování orgánu, vykonávajícímu státní statistickou službu. Termínem pro předání dat od respondenta je konec měsíce následujícího po skončení referenčního období.

Předávaná data mají formu databázových souborů a obsahují informace o zaměstnavateli a zaměstnancích. Data jsou většinou přebírána přímo z informačních systémů pro výpočet mezd a personální evidence.

Klasifikace a číselníky

RSCP vychází z čtvrtletního šetření o ceně práce, které je součástí programu statistických zjišťování a používá standardní statistické klasifikace a číselníky

(podrobněji popsané na www.czso.cz). Použití platných statistických klasifikací je závazné jak pro orgán vykonávající státní statistickou službu, tak pro zpravodajské jednotky, které poskytují údaje pro statistické zjišťování. Proto i RSCP používá následující klasifikace a číselníky:

- KZAM-R** **Klasifikace zaměstnání**; vydáno sdělením ČSÚ ze dne 18. prosince 2003 o vydání rozšířené Klasifikace zaměstnání KZAM-R (částka 160/2003 Sb.).
- CZ-ICSE** **Klasifikace postavení v zaměstnání**; vydáno sdělením ČSÚ ze dne 18. prosince 2003 o vydání Klasifikace postavení v zaměstnání (částka 160/2003 Sb.).
- KKOV** **Klasifikace kmenových oborů vzdělání**; vydáno sdělením ČSÚ ze dne 9. září 2003 o zavedení Klasifikace kmenových oborů vzdělání (částka 106/2003 Sb.).
- CZ-NUTS** **Klasifikace územních statistických jednotek**; vydáno sdělením ČSÚ ze dne 18. prosince 2003 o vydání Klasifikace územních statistických jednotek (částka 160/2003 Sb.). Aktualizace byla provedena k 1. květnu 2004 (částka 74/2004 Sb.).
- OKEČ** **Odvětvová klasifikace ekonomických činností**; vydáno sdělením ČSÚ ze dne 18. prosince 2003 o vydání Odvětvové klasifikace ekonomických činností (částka 160/2003 Sb.).
- ČZEM** **Číselník zemí**; vydáno sdělením ČSÚ ze dne 18. prosince 2003 o vydání Číselníku zemí (částka 160/2003 Sb.).
- FORMA** **Číselník právní formy organizací**

Výdělky a odpracovaná doba

RSCP jako mzdové šetření se čtvrtletní periodicitou monitoruje mzdovou úroveň jednotlivých profesí podle klasifikace KZAM-R v krajích České republiky. U jednotlivých zaměstnanců vybraných ekonomických subjektů zjišťuje v referenčním období (čtvrtletí) průměrný hodinový výdělek, vypočtený pro náhrady pro pracovněprávní účely, podle § 17 zákona 1/1992 Sb.

Druhým šetřeným výdělkovým ukazatelem je mzda od počátku roku do konce referenčního období. Mzda je definovaná jako mzda za práci podle §4 zákona č.1/1992 Sb., o mzdě, odměně za pracovní pohotovost a průměrném výdělku ve znění pozdějších předpisů. Průměrný hodinový výdělek je krátkodobým indikátorem mzdové úrovně, celková suma mezd za práci slouží k výpočtu měsíční hrubé mzdy. Měsíční hrubá mzda je druhým indikátorem, který ukazuje mzdovou úroveň v období od začátku roku do konce čtvrtletí, za které se šetří průměrný hodinový výdělek. Z celkové mzdy za práci zjišťuje šetření i podíl prémie a odměn, příplatků za přesčas a ostatních příplatků.

Vedle mzdy za práci šetří RSCP i některá další plnění, poskytovaná v souvislosti s výkonem práce. Zjišťuje se částka náhrad mzdy a částka odměn za pracovní pohotovost, vyplacená od počátku roku do konce referenčního období. Šetření umožňuje sledovat strukturu měsíční hrubé mzdy, tvořenou výše popsanými položkami prémie a odměny, příplatky za přesčas, ostatní příplatky, náhrady a odměny za pracovní pohotovost.

RSCP sleduje i charakteristiky odpracované a neodpracované doby a využívá je k výpočtu měsíční hrubé mzdy. Vstupní věta o zaměstnanci obsahuje odpracovanou dobu od počátku roku a z ní počet přesčasových hodin, za které byl poskytnut příplatek. Věta dále obsahuje celkovou neodpracovanou dobu od počátku roku, z ní počet dnů nemoci a počet neodpracovaných dnů s náhradou mzdy. Zvlášť se sleduje i počet dnů dovolené.

Zpracování a analýza dat

Zpracování a analýza dat zahrnuje přehled publikovaných mzdových statistik, způsob výpočtu měsíční hrubé mzdy a indikátorů odpracované doby, problematiku vážení a odhadů.

Přehled publikovaných tabulek

Hlavním výsledkem RSCP jsou statistiky výdělkové úrovně v krajích podle zaměstnání KZAM-R. Tabulka V5 obsahuje průměrné hodinové výdělky podle zaměstnání KZAM-R na úrovni podskupin zaměstnání (čtyřmístný KZAM-R). Tabulka M5 obsahuje průměrnou hrubou měsíční mzdu, strukturu mzdy a průměrnou placenou dobu. Tabulka T5 ukazuje průměrnou měsíční odpracovanou a neodpracovanou dobu, podíl přesčasu z odpracované doby a podíl nemoci a dovolené z neodpracované doby. Publikují se jen zaměstnání, získaná od minimálně deseti zaměstnanců a minimálně tří ekonomických subjektů.

Vedle primárních výsledků podle zaměstnání ukazuje výsledková publikace i další tabulky průměrných hodinových výdělků, měsíčních hrubých mezd a jejich diferenciací. Průměrné hodinové výdělky se člení podle:

- hlavních tříd KZAM-R
- kategorií zaměstnání (manuální/nemanuální)
- věkových kategorií
- vzdělání
- pohlaví.

Výsledné měsíční hrubé mzdy jsou tříděny i podle hlavních tříd KZAM-R.

V RSCP se ekonomické subjekty dále člení na organizační jednotky, jestliže je možné provést vnitřní rozčlenění podle okresů, ve kterých dílčí jednotky působí, nebo podle odvětví OKEČ. Výsledky podle krajů jsou v tomto smyslu výsledky, získané pracovištní metodou.

Výpočet měsíční hrubé mzdy

Na rozdíl od průměrného hodinového výdělku musí být druhý indikátor mzdové úrovně – měsíční hrubá mzda – vypočten z dalších přímo zjišťovaných mzdových položek a nemzdových plnění. Přímě zjišťované položky ale obsahují pouze kumulované částky za delší období než měsíc, tj. za čtvrtletí až celý rok. Přitom je třeba uvážit, že jednotliví zaměstnanci nemuseli být v evidenčním stavu po celé sledované období.

Hrubá mzda je v ISPV jednoznačně definována jako součet mzdy za práci, náhrad mzdy a odměn za pracovní pohotovost. Měsíční hrubá mzda i -tého zaměstnance se vypočte podle vzorce

$$MHM_i = \frac{MZDA_i + POHOTOV_i + NAHRADY_i}{MES_PLAC_i}$$

kde :

MHM_i je měsíční hrubá mzda i -tého zaměstnance

$MZDA_i$ je mzda za práci i -tého zaměstnance v kumulaci od počátku roku do konce referenčního období (vstupní položka věty o zaměstnanci)

$POHOTOV_i$ je odměna za pohotovost i -tého zaměstnance v kumulaci od počátku roku do konce referenčního období (vstupní položka věty o zaměstnanci)

$NAHRADY_i$ jsou náhrady mzdy i -tého zaměstnance v kumulaci od počátku roku do konce referenčního období (vstupní položka věty o zaměstnanci)

MES_PLAC_i je počet placených měsíců i -tého zaměstnance, tj. počet měsíců, odpovídajících součtu odpracované doby a doby, po kterou pobíral náhrady mzdy

Počet placených měsíců MES_PLAC_i je roven počtu kalendářních měsíců v případě, že zaměstnanec po celé sledované období pracoval nebo pobíral náhrady mzdy. Pokud zaměstnanec byl v evidenčním stavu kratší dobu, než sledované období, bude jeho počet placených měsíců dán poměrem doby v evidenčním stavu k celému sledovanému období. Podobně se počet placených měsíců stanoví, pokud zaměstnanec měl jinou absenci, než absenci s náhradou mzdy (např. nemoc).

Měsíční hrubá mzda za určitou skupinu zaměstnanců se vypočte jako „vážená“ hrubá mzda, v níž mzda určitého zaměstnance má váhu, odpovídající počtu jeho placených měsíců za sledované období. Tento způsob výpočtu umožňuje korektní srovnání mzdové úrovně jednotlivých zaměstnání a srovnávání v čase.

Sestavy s hrubou měsíční mzdou, diferenciací a strukturou hrubé mzdy obsahují také placenou dobu zaměstnance. Tento údaj ukazuje počet placených hodin (odpracovaná doba a doba náhrad) za placený měsíc a je konzistentní s výpočtem měsíční hrubé mzdy. Sestavy týkající se odpracované a neodpracované doby (tabulka T5) nelze vztáhnout k placené době. Proto se odpracovaná a neodpracovaná doba i jejich složky vztahují k počtu měsíců v evidenčním stavu.

Přestože struktura vstupů RSCP od roku 2002 umožňuje zahrnout do výpočtu za určitou skupinu i zaměstnance, kteří byli v evidenčním stavu pouze část sledovaného období, nemohou být do výpočtu zahrnuti všichni. Uplatňují se následující kritéria pro zařazení zaměstnance do výpočtů měsíční hrubé mzdy:

- placená doba zaměstnance je alespoň jeden měsíc,
- zařazují se pouze zaměstnanci v pracovním poměru,
- musí být splněna podmínka: součet odpracované a neodpracované doby je přibližně roven počtu pracovních dnů sledovaného období,
- zařazují se pouze zaměstnanci, zaměstnaní na plný pracovní úvazek, který je v RSCP definován v souladu s kritériem Eurostatu pomocí fondu pracovní doby (alespoň 30 hodin/týden).

Metoda vážení a řešení non-response

Metoda vážení, používaná v RSCP, umožňuje získat na základě dat z výběrového souboru spolehlivé charakteristiky základního souboru v členění na jednotlivé kraje. Váhové koeficienty, které jsou přiděleny všem vybraným ekonomickým subjektům a poté též všem jejich zaměstnancům, vycházejí z počáteční pravděpodobnosti výběru každého ekonomického subjektu. Váhy zvyšují při výpočtech odhadů význam dat ekonomických subjektů s relativně malým zastoupením ve výběrovém souboru. Relativně nejméně zastoupené jsou ve výběrovém souboru RSCP ekonomické subjekty s 10-49 zaměstnanci, a proto mají největší váhy při výpočtech odhadů. Metoda pro tvorbu konečných vah v RSCP je odlišná od metody, použité v ISPV. Základním úkolem vážení v RSCP je dávat spolehlivé odhady na krajské úrovni.

Tabulky vztahující se k podnikatelské sféře P-V5, P-M5, P-T5 obsahují nevážené charakteristiky výběrového souboru RSCP. Ostatní tabulky v této publikaci jsou odhady charakteristik základního souboru RSCP, tříděného podle krajů. Při interpretaci výsledků je nutno mít na zřeteli, že charakteristiky výběrového souboru nelze automaticky pokládat za odhady platné pro celou zaměstnaneckou populaci kraje. Výběrové charakteristiky mohou být částečně ovlivněny větším relativním zastoupením velkých ekonomických subjektů ve výběrovém souboru RSCP.

Problém nedostupných dat od vybraného ekonomického subjektu (zpravodajské jednotky), tzv. non response, je v RSCP řešen metodou historické imputace a metodou upravující váhy zpravodajským jednotkám, které jsou ve stratifikačních kategoriích stejné jako nedostupná zpravodajská jednotka.

Odhady statistických charakteristik

Skupina tabulek	Postup při výpočtu charakteristik
P-V0, P-V1, P-V2, P-V4, P-V6, P-V8	Odhadované charakteristiky průměrného hodinového výdělku jsou vypočteny z dat výběrového souboru s využitím výběrových vah a vah používaných v důsledku non-response.

P-M0, P-M1	Odhadované charakteristiky hrubé měsíční mzdy, jejich složek i placený čas jsou vypočteny z dat výběrového souboru s využitím výběrových vah, vah používaných v důsledku non-response a vah, zohledňujících různé délky neplacené neodpracované doby (nemoc, neplacená absence) a doby v evidenčním stavu.
P-V5	Odhadované charakteristiky průměrného hodinového výdělku podle podskupin zaměstnání jsou vypočteny z dat výběrového souboru.
P-M5	Odhadované charakteristiky hrubé měsíční mzdy a jejich složek podle podskupin zaměstnání jsou vypočteny z dat výběrového souboru s využitím vah, zohledňujících různé délky neplacené neodpracované doby (nemoc, neplacená absence) a doby v evidenčním stavu. Stejným způsobem je vypočtena i placená doba.
P-T5	Odhadované charakteristiky odpracované a neodpracované doby podle podskupin zaměstnání jsou vypočteny z dat výběrového souboru s využitím vah, zohledňujících různé délky doby v evidenčním stavu.

Šetření RSCP odhaduje výdělkové charakteristiky a neslouží jako zdroj informací o počtech zaměstnanců v jednotlivých třídících kategoriích. Počty zaměstnanců jsou v agregovaných tabulkách uváděny v % a jejich účelem je přiblížit relativní zastoupení publikovaných kategorií. Počty zaměstnanců v ČR zjišťují šetření Českého statistického úřadu - podnikové výkaznictví a výběrové šetření pracovních sil (viz www.czso.cz).

Statistické charakteristiky používané ve výsledkových tabulkách:

1. decil	První decil je hodnota, pod kterou leží 10% nejnižších hodnot sledovaného znaku.
Medián	Medián je hodnota uprostřed vzestupně uspořádané řady hodnot sledovaného znaku, polovina hodnot je nižší než medián a druhá polovina je vyšší než medián.
9. decil	Devátý decil je hodnota, nad kterou leží 10% nejvyšších hodnot sledovaného znaku.
Průměr	Průměr je počítán jako vážený (případně nevážený) aritmetický průměr sledovaného znaku.

Kvalita odhadů

Odhadované charakteristiky podléhají dvěma typům chyb - výběrovým chybám a nevýběrovým chybám. Výběrové chyby jsou způsobeny faktorem náhody při pravděpodobnostním výběru RSCP. Hodnoty výběrových chyb není možné ze současného výběrového souboru RSCP získat, nicméně používaná stratifikace výrazně snižuje jejich výši. Nevýběrové chyby bývají způsobeny především špatnou kvalitou dat od zpravodajských jednotek (neúplné údaje, chybné údaje) a jejich vliv je snižován několikanásobnými kontrolními mechanismy a častými kontakty firmy provádějící šetření RSCP se zpravodajskými jednotkami.

Definice vybraných pojmů

Ekonomický subjekt	Ekonomický subjekt je právnický subjekt nebo fyzická osoba s postavením podnikatele, zapsaná do registru ekonomických subjektů ČSÚ. Každému ekonomickému subjektu se přiděluje identifikační číslo (IČO).
Organizační jednotka	Z hlediska mzdové statistiky RSCP se dělí ekonomické subjekty na organizační jednotky podle okresu, ve kterém jednotky působí a nebo podle odvětví (OKEČ), které charakterizuje jejich ekonomickou činnost. Organizační jednotku tvoří všechny útvary ekonomického subjektu, které působí ve stejném okrese a patří do stejné kategorie OKEČ.
Zpravodajská jednotka	Zpravodajskou jednotkou je právnická osoba, organizační složka státu nebo fyzická osoba, od níž se požaduje poskytnutí údajů ve statistickém zjišťování podle zákona č. 89/1995 Sb., o státní statistické službě ve znění pozdějších předpisů.
Referenční období	RSCP je čtvrtletní statistické zjišťování a čtvrtletí, za které se zjišťování provádí je referenčním obdobím. Charakteristiky organizace se zjišťují ke konci referenčního období, průměrný hodinový výdělek se zjišťuje za referenční období (tj. uplynulé čtvrtletí). Ostatní mzdové údaje a údaje o odpracovaném čase se zjišťují od počátku roku do konce referenčního období.
Sledované období	Sledované období je období od začátku roku do konce příslušného čtvrtletí (referenčního období).
Podnikatelská sféra	Kritériem pro zařazení zpravodajské jednotky do podnikatelské nebo nepodnikatelské sféry je zákon, který subjekt uplatňuje při odměňování zaměstnanců. Do podnikatelské sféry patří subjekty, které odměňují podle zákona č. 1/1992 Sb., o mzdě, odměně za pracovní pohotovost a o průměrném výděлку ve znění pozdějších předpisů
Nepodnikatelská sféra	Kritériem pro zařazení zpravodajské jednotky do sféry podnikatelské nebo nepodnikatelské je zákon, který subjekt uplatňuje při odměňování zaměstnanců. Do nepodnikatelské sféry patří organizace, které odměňují podle zákona č. 143/1992 Sb., o platu a odměně za pracovní pohotovost v rozpočtových a v některých dalších organizacích a orgánech ve znění pozdějších předpisů.
Základní soubor	Základním souborem RSCP jsou aktivní ekonomické subjekty z registru ekonomických subjektů, které mají 10 a více zaměstnanců, přísluší do podnikatelské sféry a do institucionálních sektorů: nefinanční podniky, finanční instituce nebo vládní instituce.

Ostatní symboly používané ve výsledkových tabulkách:

"neuvedeno" kategorie zaměstnanců, u kterých nebyl uveden kód příslušné třídící charakteristiky

"*" položka vstupních dat vypočítaná, ale nezveřejnitelná z důvodu nedostatečného počtu vstupních hodnot (min. 3 ekonomické subjekty a 10 zaměstnanců)