



REGIONÁLNÍ STATISTIKA CENY PRÁCE

rok **2022**

Platová sféra

Moravskoslezský kraj

Revidované výsledky ke dni 20.3.2024

WWW.ISPV.CZ

Copyright - MPSV ČR

Publikace ani její část nesmí být kopírována, rozšiřována a zařazována do informačních systémů v jakékoliv formě (elektronické, mechanické, optické, magnetické aj.) bez písemného souhlasu

Ministerstva práce a sociálních věcí

Zpracovatel: TREXIMA, spol. s r.o., třída Tomáše Bati 299, Louky, 763 02 Zlín

O b s a h :

Úvod	7
-------------------	---

Výsledková část - platová sféra

Základní metodické přístupy	11
Popis publikovaných tabulek	12

Hrubý měsíční plat

PLS-M0	Základní informace o hrubém měsíčním platu	13
PLS-M1	Hrubý měsíční plat podle pohlaví a věku	14
PLS-M2	Hrubý měsíční plat podle vzdělání	14
PLS-M7	Hrubý měsíční plat podle hlavních tříd a tříd zaměstnání CZ-ISCO	16
PLS-M8	Hrubý měsíční plat podle podskupin a kategorií zaměstnání CZ-ISCO	20

Měsíční odpracovaná a neodpracovaná doba

PLS-T0	Základní informace o měsíční odpracované a neodpracované době	26
PLS-T8	Měsíční odpracovaná a neodpracovaná doba podle podskupin a kategorií zaměstnání CZ-ISCO	27

Hodinový výdělek

PLS-V0	Základní informace o hodinovém výděleku	30
PLS-V1	Hodinový výdělek podle pohlaví a věku	31
PLS-V8	Hodinový výdělek podle podskupin a kategorií zaměstnání CZ-ISCO	32

Dodatek - Technický popis šetření

1. Koncepce šetření	37
1.1 Základní soubor	37
1.3 Struktura souboru RSCP-PLS	37
2. Vstupní údaje	38
2.1 Sběr dat	38
2.2 Nejdůležitější vstupní údaje	39
2.3 Kvalita údajů	39
2.4 Klasifikace a číselníky	39
3. Nejdůležitější sledované ukazatele	40
3.1 Hrubý měsíční plat	40
3.2 Měsíční odpracovaná a neodpracovaná doba	42
3.3 Hodinový výdělek	43
4. Definice vybraných pojmů	44



Úvodní část

Ú v o d

Regionální statistika ceny práce (RSCP) je systém pravidelného monitorování výdělkové úrovně a pracovní doby zaměstnanců v jednotlivých krajích České republiky formou statistického šetření. Sledovanými ukazateli výdělkové úrovně jsou hrubá měsíční mzda (plat) a hodinový výdělek. Šetření je obsahově harmonizováno se strukturálním šetřením EU „Structure of Earnings Survey“, viz nařízení Komise (ES) č. 1916/2000 ve znění pozdějších předpisů. Gestorem šetření je Ministerstvo práce a sociálních věcí (MPSV). K průběhu šetření a k výstupům se vyjadřuje komise, složená ze zástupců MPSV, Českého statistického úřadu (ČSÚ), Ministerstva financí, České národní banky, Českomoravské konfederace odborových svazů, Svazu průmyslu a dopravy ČR, CERGE-EI, VŠE v Praze a dalších institucí. Zpracovatelem RSCP je TREXIMA, spol. s r.o. (www.trexima.cz).

Šetření RSCP sleduje výdělky ve mzdové i platové sféře. Ve mzdové sféře je zjišťování prováděno pod názvem „Čtvrtletní šetření o průměrném výdělku“ a je zařazeno do programu statistických zjišťování vyhlášených ČSÚ ve sbírce zákonů pro příslušný kalendářní rok (viz příloha č. 2 k vyhlášce č. 404/2021 Sb., o Programu statistických zjišťování na rok 2022) a pro vybrané ekonomické subjekty je povinné. Zdrojem dat pro platovou sféru je Informační systém o platech, který je spravován Ministerstvem financí a je realizován s pololetní periodou.

Publikace RSCP jsou pro jednotlivé kraje vydávány jednou ročně, a to samostatně za mzdovou a platovou sféru. Publikace RSCP obsahují údaje o mzdách (platech), pracovní době a hodinovém výdělku v podrobných klasifikacích, zejména podle jednotlivých zaměstnání.

Souhrnné výsledky šetření za Českou republiku obsahuje Informační systém o průměrném výdělku (ISPV).

Výsledkové publikace RSCP ve formátu Excel a ve formátu PDF jsou k dispozici na internetových stránkách MPSV (www.mpsv.cz) v sekci *Příjmy a životní úroveň*. Regionální statistika je zveřejňována na stránkách <http://portal.mpsv.cz/> v sekci *Zaměstnanost* v podsekci *Statistiky* pod odkazem *Statistika výdělků*. Všechny výsledkové publikace, interaktivní výsledky a aktuální studie a analýzy z oblasti odměňování nabízí portál www.ispv.cz. Ten zároveň slouží jako podpora respondentům RSCP, kteří zde naleznou všechny potřebné informace a podpůrné nástroje pro zasilání dat.

Ministerstvo práce a sociálních věcí děkuje všem respondentům šetření za přípravu vstupních dat pro šetření. Svědomitý přístup respondentů a dodržování termínů pro předání dat umožňují pravidelně uveřejňovat tuto publikaci.



Výsledková část

platová sféra

Výsledková část - platová sféra

Základní metodické přístupy

Tato publikace přináší charakteristiky hrubého měsíčního platu, pracovní doby a hodinového výdělku získané za platovou sféru v rámci šetření RSCP (RSCP-PLS). V RSCP se zařazují do platové sféry ekonomické subjekty, které odměňují platem podle § 109 odst. 3 zákona č. 262/2006 Sb., zákoníku práce, ve znění pozdějších předpisů. Zdrojem dat je Informační systém o platech, který je spravován Ministerstvem financí a je realizován s pololetní periodou.

Primárním výsledkem RSCP jsou statistiky platové úrovně jednotlivých zaměstnání v klasifikaci CZ-ISCO v jednotlivých krajích České republiky, dále statistiky platů, pracovní doby a hodinových výdělků v členění podle charakteristik zaměstnance i zaměstnavatele.

Vedle podnikového výkaznictví ČSÚ je RSCP dalším zdrojem informací o mzdách a platech v České republice. Výkaznictví ČSÚ sbírá údaje o evidenčním počtu zaměstnanců a vyplacených mzdách za ekonomický subjekt a publikuje průměrné mzdy v členění podle podnikových charakteristik. Jeho účelem je makroekonomický pohled na jednotlivá odvětví ekonomiky v rámci dlouhé časové řady. Naproti tomu údaje z RSCP slouží primárně k porovnávání mzdové úrovně jednotlivých skupin zaměstnanců – při znalosti mzdové diferenciacce, mzdových složek, pracovní doby – mezi sebou v podrobné klasifikaci zaměstnání CZ-ISCO a v různých krajích. Navíc umožňuje standardizované srovnání mezi jednotlivými zeměmi EU. Při srovnávání výsledků průměrných mezd ČSÚ a RSCP je třeba vzít v úvahu rozdílný způsob přepočtu zaměstnanců (na plné úvazky podle ČSÚ a na plnou placenou dobu podle RSCP).

Popis publikovaných tabulek

Tabulky v publikaci jsou rozděleny podle sledovaných ukazatelů do tří základních okruhů. Charakteristiky hrubého měsíčního platu, struktura platu a průměrná placená doba jsou v tabulkách s označením PLS-Mx, charakteristiky měsíční odpracované a neodpracované doby v tabulkách s označením PLS-Tx a charakteristiky hodinového výdělku v tabulkách s označením PLS-Vx.

Tabulky typu Mx obsahují údaj o počtu zaměstnanců přepočteném podle placených měsíců (podrobnější vysvětlení v kapitole 3.1 Technického dodatku), dále nejvýznamnější charakteristiky platové diferenciací (viz tabulka níže), průměrný plat a jeho složení (podíl odměn, příplatků a náhrad) a odpovídající měsíční placenou dobu.

Tabulky typu Tx obsahují údaj o počtu zaměstnanců přepočteném podle evidenčních měsíců (podrobnější vysvětlení v kapitole 3.2 Technického dodatku), dále průměrnou měsíční pracovní dobu s výší přesčasu a neodpracovanou dobu s dobou dovolené a nemoci.

Tabulky typu Vx obsahují údaj o počtu zaměstnanců přepočteném podle placených měsíců a nejvýznamnější charakteristiky diferenciací hodinového výdělku.

Statistické charakteristiky používané ve výsledkových tabulkách:

1. decil	První decil je hodnota, pod kterou leží 10 % nejnižších hodnot sledovaného znaku.
1. kvartil	První kvartil je hodnota, pod kterou leží 25 % nejnižších hodnot sledovaného znaku.
Medián	Medián je hodnota uprostřed vzestupně uspořádané řady hodnot sledovaného znaku, polovina hodnot je nižší než medián a druhá polovina je vyšší než medián.
3. kvartil	Třetí kvartil je hodnota, nad kterou leží 25 % nejvyšších hodnot sledovaného znaku.
9. decil	Devátý decil je hodnota, nad kterou leží 10 % nejvyšších hodnot sledovaného znaku.
Průměr	Průměr je počítán jako vážený (případně nevážený) aritmetický průměr sledovaného znaku.

Ostatní symboly používané ve výsledkových tabulkách:

"Neuvedeno "	Symbol "Neuvedeno" označuje kategorii zaměstnanců, u které nebyl uveden kód příslušného třídícího znaku.
"*"	Symbol "*" označuje nezveřejnitelný údaj z důvodu malého (méně než 50 zaměstnanců) či nereprezentativního vzorku zaměstnanců.

Základní informace o hrubém měsíčním platu

Moravskoslezský kraj

Medián hrubého měsíčního platu 41 467 Kč/měs

Index mediánu hrubého měsíčního platu vůči roku 2021 100,7 %

Diferenciace

1. decil	- 10 % hrubých měsíčních platů menších než	26 066 Kč/měs
1. kvartil	- 25 % hrubých měsíčních platů menších než	33 332 Kč/měs
Medián	- 50 % hrubých měsíčních platů menších než	41 467 Kč/měs
3. kvartil	- 25 % hrubých měsíčních platů větších než	51 942 Kč/měs
9. decil	- 10 % hrubých měsíčních platů větších než	63 223 Kč/měs

Průměr hrubého měsíčního platu 44 517 Kč/měs

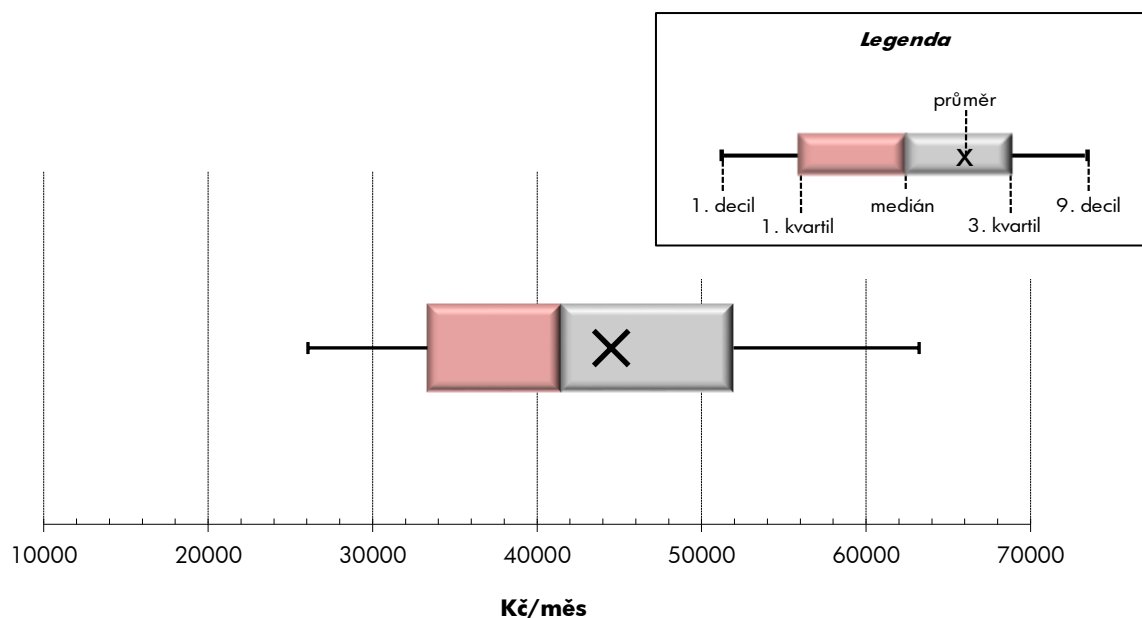
Podíl zaměstnanců s podprůměrným hrubým měsíčním platem 58,5 %

Vybrané složky hrubého měsíčního platu

Odměny	8,1 %
Příplatky	15,9 %
Náhrady	13,1 %

Průměrná placená doba 173,0 hod/měs

Počet zaměstnanců (přepočtený podle placených měsíců) 71,9 tis. osob



Hrubý měsíční plat podle pohlaví a věku

Moravskoslezský kraj			
pohlaví/ věková skupina	počet zaměstnanců přepočtený podle placených měsíců	hrubý měsíční plat	
		medián	meziroční index
	tis. osob	Kč/měs	%
CELKEM - platová sféra	71,9	41 467	100,7
do 20 let	0,0	27 367	98,4
20 - 29 let	5,8	37 546	100,1
30 - 39 let	11,7	40 200	100,6
40 - 49 let	23,6	42 275	100,4
50 - 59 let	23,1	42 609	101,2
60 a více let	7,7	43 212	101,3
MUŽI	21,1	45 132	101,9
do 20 let	0,0	*	*
20 - 29 let	2,2	38 602	99,7
30 - 39 let	4,3	44 574	101,9
40 - 49 let	6,6	48 790	101,9
50 - 59 let	5,7	47 001	103,5
60 a více let	2,4	42 134	102,9
ŽENY	50,8	40 132	100,3
do 20 let	0,0	*	*
20 - 29 let	3,6	36 881	100,1
30 - 39 let	7,4	37 489	99,7
40 - 49 let	17,0	39 949	100,1
50 - 59 let	17,4	41 624	100,7
60 a více let	5,3	43 608	100,8

Hrubý měsíční plat podle vzdělání

Moravskoslezský kraj				
stupeň dosaženého vzdělání (KKOV)	počet zaměstnanců přepočtený podle placených měsíců	hrubý měsíční plat		
		medián	meziroční index	
	tis. osob	Kč/měs	%	
Základní a nedokončené	A-C	2,1	24 531	100,9
Střední bez maturity	D,E,H,J	10,5	28 497	101,4
Střední s maturitou	K-M	25,9	39 519	101,0
Vyšší odborné a bakalářské	N,R	9,6	43 685	101,2
Vysokoškolské	T,V	22,5	51 108	102,7
Neuvedeno		1,2	40 950	100,0
CELKEM - platová sféra	71,9	41 467	100,7	

Hrubý měsíční plat podle pohlaví a věku

Moravskoslezský kraj

diferenciace hrubého měsíčního platu				hrubý měsíční plat				placená doba
1. decil	1. kvartil	3. kvartil	9. decil	průměr	z toho			
Kč/měs	Kč/měs	Kč/měs	Kč/měs		Kč/měs	odměny	příplatky	náhrady
					%	%	%	
26 066	33 332	51 942	63 223	44 517	8,1	15,9	13,1	173,0
19 717	23 061	32 082	37 105	27 787	6,6	12,9	8,3	170,3
26 845	31 291	43 238	50 272	38 939	6,9	15,4	12,9	172,3
27 487	32 837	48 029	57 958	42 699	8,2	15,9	13,3	173,3
26 783	33 982	52 417	63 758	45 041	8,2	16,4	13,0	172,9
24 850	33 717	54 423	65 487	45 681	8,2	15,8	13,0	172,9
24 292	33 346	54 519	66 996	46 471	8,0	15,3	13,3	173,4
28 445	36 119	55 621	70 211	49 165	7,5	20,2	12,7	172,4
*	*	*	*	*	*	*	*	*
27 477	32 175	43 161	49 933	39 708	5,8	18,2	12,7	170,8
30 839	37 838	51 781	64 126	47 781	7,3	20,0	12,9	172,6
31 005	39 035	58 222	72 400	51 943	7,5	21,1	12,7	172,3
27 455	35 415	58 901	73 883	51 081	8,0	20,3	12,7	172,7
25 107	30 994	54 633	75 251	48 190	8,3	18,5	12,6	173,7
25 072	32 366	50 201	60 458	42 583	8,4	13,9	13,2	173,2
*	*	*	*	*	*	*	*	*
26 514	30 790	43 247	50 526	38 476	7,6	13,7	13,0	173,2
26 139	31 120	45 263	54 190	39 775	8,8	13,1	13,5	173,7
25 546	32 618	49 759	60 038	42 365	8,6	14,1	13,1	173,1
24 079	33 261	53 083	62 781	43 921	8,3	14,1	13,2	173,0
23 955	34 418	54 495	64 711	45 694	7,9	13,8	13,7	173,2

Hrubý měsíční plat podle vzdělání

Moravskoslezský kraj

diferenciace hrubého měsíčního platu				hrubý měsíční plat				placená doba
1. decil	1. kvartil	3. kvartil	9. decil	průměr	z toho			
Kč/měs	Kč/měs	Kč/měs	Kč/měs		Kč/měs	odměny	příplatky	náhrady
					%	%	%	
19 254	21 309	31 325	36 882	26 561	7,0	13,6	10,8	172,8
20 909	23 551	34 539	39 328	29 583	7,2	14,7	10,8	172,5
28 068	33 345	47 285	57 630	41 302	6,9	15,4	12,5	171,9
32 354	37 543	52 945	63 353	46 138	7,2	15,8	13,1	172,4
37 150	43 485	60 232	80 224	56 285	9,7	17,0	14,2	174,7
28 706	34 896	47 857	54 843	42 155	8,5	12,8	13,9	172,7
26 066	33 332	51 942	63 223	44 517	8,1	15,9	13,1	173,0

Hrubý měsíční plat podle hlavních tříd a tříd zaměstnání CZ-ISCO

		Moravskoslezský kraj	
hlavní třída / třída zaměstnání CZ-ISCO		počet zaměstnanců přepočtený podle placených měsíců	hrubý měsíční plat
		tis. osob	medián Kč/měs
D	Manuální pracovníci	16,1	28 697
T	Nemanuální pracovníci	55,7	44 952
1	Řídící pracovníci	2,9	71 428
11	Nejvyšší státní úředníci, nejvyšší představitelé společností	0,2	77 785
12	Řídící prac.správy podniku, obchod., admin. a pod. činností	0,5	62 541
13	Řídící pracovníci výroby, IT, vzdělávání a příbuzných oborů	2,1	73 428
14	Řídící prac.ubyt.,strav.služeb,obchodu,ost.řídící pracovníci	0,1	51 035
2	Specialisté	23,1	48 320
21	Specialisté v oblasti vědy a techniky	0,9	44 262
22	Specialisté v oblasti zdravotnictví	3,6	67 612
23	Specialisté v oblasti výchovy a vzdělávání	15,2	47 741
24	Specialisté v obchodní sféře a veřejné správě	1,4	44 222
25	Specialisté v oblasti ICT	0,3	46 821
26	Specialisté obl. právní, sociální, kulturní a příbuz.oblastí	1,8	41 651
3	Techničtí a odborní pracovníci	20,8	42 557
31	Techničtí a odborní pracovníci v oblasti vědy a techniky	1,6	38 745
32	Odborní pracovníci v oblasti zdravotnictví	4,6	52 157
33	Odborní pracovníci v obchodní sféře a veřejné správě	13,0	40 860
34	Odborní pracovníci v obl.práva,kultury,sportu,příbuz.oborech	1,3	40 088
35	Technici v oblasti ICT	0,3	38 723
4	Úředníci	3,3	34 435
41	Všeobecní admin.pracovníci,sekretáři,pracovníci zadávání dat	1,3	32 387
42	Pracovníci informačních služeb,na přepážkách,v příb.oborech	0,2	32 800
43	Úředníci pro zpracování číselných údajů a v logistice	0,5	38 770
44	Ostatní úředníci	1,3	35 576

Hrubý měsíční plat podle hlavních tříd a tříd zaměstnání CZ-ISCO

Moravskoslezský kraj

diferenciace hrubého měsíčního platu				hrubý měsíční plat				placená doba
1. decil	1. kvartil	3. kvartil	9. decil	průměr	z toho			
Kč/měs	Kč/měs	Kč/měs	Kč/měs	Kč/měs	odměny	příplatky	náhrady	hod/měs
					%	%	%	
20 734	23 373	35 732	42 100	30 784	7,0	16,0	10,9	172,1
31 923	37 585	54 512	66 505	48 494	8,3	15,9	13,5	173,2
49 513	58 904	86 105	105 498	76 561	13,5	26,3	13,5	174,1
58 155	65 404	92 547	107 207	82 391	16,0	31,1	11,1	173,2
44 407	53 056	80 458	106 405	68 860	16,7	27,2	11,0	173,7
52 225	61 611	86 724	105 905	79 027	12,6	25,7	14,4	174,3
33 882	41 396	62 430	72 865	52 683	11,7	22,2	9,9	175,2
37 217	41 642	55 781	67 680	52 088	8,6	13,4	14,8	175,0
33 006	38 068	51 830	65 661	46 926	7,9	15,7	11,9	174,7
45 651	55 101	86 818	127 034	77 227	6,6	24,3	10,2	181,8
37 897	41 773	53 492	58 148	48 134	9,3	8,8	17,5	173,7
33 055	38 144	54 589	64 115	47 230	11,5	18,1	11,4	173,9
35 771	40 257	53 530	62 587	48 365	10,1	20,0	11,2	173,8
32 095	36 651	46 592	52 540	42 380	7,9	12,0	11,5	173,7
31 622	36 376	52 196	61 888	45 099	6,8	16,8	12,4	171,6
30 551	34 339	43 076	47 738	39 105	8,2	14,0	11,4	173,6
38 783	43 944	60 447	67 570	52 803	3,5	20,1	11,2	172,4
30 951	35 321	49 984	59 934	43 679	7,9	16,0	13,2	170,8
30 133	35 063	44 866	50 115	40 214	8,7	12,1	11,0	174,0
29 707	33 022	46 662	53 339	40 545	7,5	18,1	10,4	175,3
26 758	30 179	40 106	46 110	35 784	10,9	12,3	11,2	173,4
25 953	28 982	36 539	42 852	33 632	12,0	10,9	11,3	173,5
24 079	27 362	37 919	42 408	33 407	8,6	14,2	11,5	172,6
29 237	33 356	43 763	48 900	39 101	11,7	13,9	11,2	173,0
27 537	30 968	41 335	47 055	36 939	9,9	12,7	11,2	173,5

Hrubý měsíční plat podle hlavních tříd a tříd zaměstnání CZ-ISCO

			Moravskoslezský kraj	
hlavní třída / třída zaměstnání CZ-ISCO		počet zaměstnanců přepočtený podle placených měsíců	hrubý měsíční plat	
			medián	
			tis. osob	Kč/měs
5	Pracovníci ve službách a prodeji	14,8	33 466	
51	Pracovníci v oblasti osobních služeb	4,0	26 098	
52	Pracovníci v oblasti prodeje	0,1	30 332	
53	Pracovníci osob.péče ve vzdělávání,zdravotnictví,příbuz.obl.	7,2	33 771	
54	Pracovníci v oblasti ochrany a ostrahy	3,4	46 024	
6	Kvalifikovaní pracovníci v zemědělství,lesnictví a rybářství	0,1	26 938	
61	Kvalifikovaní pracovníci v zemědělství	0,1	26 731	
62	Kvalifikovaní pracovníci v lesnictví, rybářství a myslivosti	0,0	*	
7	Řemeslníci a opraváři	0,8	30 715	
71	Řemeslníci,kvalif.pracovníci na stavbách(kromě elektrikářů)	0,2	30 739	
72	Kovodělníci,strojírenští dělníci,pracovníci v příb.oborech	0,3	30 064	
73	Pracovníci v obl.uměleckých a tradičních řemesel, polygrafie	0,1	30 612	
74	Pracovníci v oboru elektroniky a elektrotechniky	0,2	34 509	
75	Zpracovatelé potravin,dřeva,textilu,pracovníci příbuz.oborů	0,1	27 693	
8	Obsluha strojů a zařízení, montéři	1,0	33 047	
81	Obsluha stacionárních strojů a zařízení	0,2	23 891	
83	Řidiči a obsluha pojízdných zařízení	0,8	35 579	
9	Pomocní a nekvalifikovaní pracovníci	4,4	22 217	
91	Uklízeči a pomocníci	2,8	21 948	
92	Pomocní pracovníci v zemědělství, lesnictví a rybářství	0,0	*	
93	Pomocní pracovníci těžby,staveb.,výroby,dopravy a příb.ob.	0,2	24 342	
94	Pomocní pracovníci při přípravě jídla	0,2	22 534	
96	Pracovníci s odpady a ostatní pomocní pracovníci	1,2	23 650	
CELKEM - platová sféra		71,9	41 467	

Hrubý měsíční plat podle hlavních tříd a tříd zaměstnání CZ-ISCO

Moravskoslezský kraj

diferenciace hrubého měsíčního platu				hrubý měsíční plat				placená doba
1. decil	1. kvartil	3. kvartil	9. decil	průměr	z toho			
Kč/měs	Kč/měs	Kč/měs	Kč/měs	Kč/měs	odměny	příplatky	náhrady	hod/měs
					%	%	%	
23 848	27 943	39 863	50 039	35 363	6,5	17,9	12,1	170,4
21 668	23 437	30 571	36 634	27 840	10,6	10,0	10,1	173,9
23 350	26 691	34 544	38 097	30 636	8,5	12,5	10,9	173,7
27 613	30 294	37 488	41 514	34 543	5,0	16,6	12,7	170,1
28 967	38 752	53 274	61 429	46 175	5,9	26,0	12,6	167,0
21 080	23 983	31 437	34 835	27 635	6,7	14,2	11,6	175,2
21 080	23 983	31 412	34 069	27 367	6,6	14,1	11,7	175,3
*	*	*	*	*	*	*	*	*
24 341	27 461	35 196	40 406	31 685	6,7	15,7	10,1	176,2
24 571	27 778	34 618	39 470	31 593	7,2	15,9	10,3	177,2
23 212	26 879	34 361	38 595	30 624	7,5	14,7	10,0	174,8
25 504	28 131	38 490	48 571	34 267	4,7	17,0	9,6	177,0
27 791	30 412	39 318	45 166	35 200	6,1	19,8	9,9	177,9
23 552	25 369	30 121	34 394	28 476	5,6	9,9	10,5	176,2
22 757	27 167	38 566	41 471	32 821	7,4	20,1	10,3	175,1
20 458	21 456	29 646	34 188	26 067	7,3	13,4	10,1	173,7
25 541	28 887	39 280	41 875	34 358	7,5	21,3	10,4	175,4
18 865	20 414	24 953	28 927	23 247	9,2	9,4	10,2	174,0
19 381	20 494	23 683	25 958	22 450	10,1	8,0	10,1	173,5
*	*	*	*	*	*	*	*	*
19 337	21 182	27 866	32 959	25 230	6,9	13,0	10,0	174,2
19 908	21 218	25 697	30 241	23 990	9,3	8,2	10,3	175,0
17 255	19 396	28 483	33 459	24 616	7,9	11,9	10,4	175,0
26 066	33 332	51 942	63 223	44 517	8,1	15,9	13,1	173,0

Hrubý měsíční plat podle podskupin zaměstnání CZ-ISCO

Moravskoslezský kraj

podskupina zaměstnání / kategorie zaměstnání CZ-ISCO	počet zaměstnanců přepočtený podle placených měsíců	hrubý měsíční plat
		medián
	tis. osob	Kč/měs
1112 Nejvyšší státní úředníci	0,1	73 166
1120 Nejvyšší představitelé společností (kromě polit.,zájm.org.)	0,1	84 023
1211 Řídící pracovníci v oblasti financí (kr.fin.,pojišť.služeb)	0,2	62 541
1212 Řídící pracovníci v oblasti lidských zdrojů	0,1	56 162
1219 Ostatní řídicí pracovníci správy podniku a pod. činností	0,2	64 159
1324 Řídící pracovníci v dopravě, logistice a příbuzných oborech	0,0	54 165
1330 Řídící pracovníci v oblasti ICT	0,0	66 164
1341 Řídící pracovníci v oblasti péče o děti	0,3	61 426
1342 Řídící pracovníci v oblasti zdravotnictví	0,3	92 807
1343 Řídící pracovníci v oblasti péče o seniory	0,1	55 982
1344 Řídící pracovníci v sociální oblasti (kromě péče o seniory)	0,1	62 576
1345 Řídící pracovníci v oblasti vzdělávání	1,0	78 057
1349 Řídící pracovníci knihoven, muzeí, práva a bezpečnosti	0,2	69 658
1431 Řídící pracovníci kultury, vydavatelství, sportu, zábavy	0,1	47 165
2131 Biologové, botanici, zoologové a příbuzní specialisté	0,1	56 056
2132 Specialisté v zemědělství, lesnictví, rybářství a vod.hosp.	0,1	42 101
2133 Specialisté ochrany životního prostředí (kr.prům.ekologie)	0,2	41 834
2141 Specialisté v oblasti průmysl.inženýrství a příbuz.oblastech	0,1	45 656
2211 Praktičtí lékaři	0,1	75 943
2212 Lékaři specialisté	1,2	98 080
2221 Všeobecné sestry se specializací	1,6	63 268
2263 Specialisté v oblasti ochrany veřejného zdraví	0,1	40 459
2320 Učitelé odb.předmětů, prakt.vyučování, odb.výcviku, lektori	1,2	49 622
2330 Učitelé SŠ (kr.odborných předmětů), konzervatořích, 2.st.ZŠ	5,1	51 527
2341 Učitelé na 1. stupni ZŠ	2,9	50 808
2342 Učitelé v oblasti předškolní výchovy	2,9	39 920
2354 Lektori a učitelé hudby na ostatních školách	0,3	45 487
2355 Lektori a učitelé umění na ostatních školách	0,2	46 860
2359 Specialisté,odborní pracovníci v obl.výchovy,vzdělávání j.n.	1,4	41 510
2411 Specialisté v oblasti účetnictví	0,3	43 541
2422 Specialisté v oblasti strategie a politiky organizací	0,9	45 829
2522 Systémoví administrátoři, správci počítačových sítí	0,1	44 717
2612 Soudci a příbuzní pracovníci	0,2	43 848
2619 Specialisté v oblasti práva a příbuzných oblastech j.n.	0,2	47 088
2621 Specialisté archiváři,kurátoři a správci památkových objektů	0,1	39 406
2634 Psychologové	0,2	46 308
2635 Specialisté v sociální oblasti	0,4	42 158
2652 Hudebníci, zpěváci a skladatelé	0,3	37 713
3112 Stavební technici	0,4	39 931
3118 Technici kartografové,zeměměřiči,pracovníci v příbuz.oborech	0,3	35 801
3119 Technici v ostatních průmyslových oborech	0,6	39 545
3211 Technici a asistenti pro obsluhu lékařských zařízení	0,2	55 105
3212 Odborní laboranti, laboratorní asistenti v obl.zdravotnictví	0,4	48 572
3221 Všeobecné sestry bez specializace	2,8	55 112

Hrubý měsíční plat podle podskupin zaměstnání CZ-ISCO

Moravskoslezský kraj

diferenciace hrubého měsíčního platu				hrubý měsíční plat				placená doba
1. decil	1. kvartil	3. kvartil	9. decil	průměr	z toho			
Kč/měs	Kč/měs	Kč/měs	Kč/měs	Kč/měs	odměny	příplatky	náhrady	hod/měs
					%	%	%	
58 904	63 894	87 649	106 575	78 431	15,6	30,4	11,2	173,6
56 758	68 487	96 965	144 230	89 361	16,6	31,9	11,1	172,5
44 533	54 034	74 910	100 558	68 340	15,7	27,1	10,5	172,6
48 475	53 357	66 725	86 568	64 124	16,7	23,3	10,2	176,2
45 426	52 951	82 894	104 142	69 056	17,3	27,6	11,5	173,7
41 673	45 705	61 091	76 212	56 170	13,3	24,5	10,3	172,4
45 877	59 538	76 382	107 300	71 062	13,2	30,6	10,4	175,1
46 880	53 647	68 170	74 542	61 287	12,1	20,0	16,4	173,3
56 598	67 588	152 047	188 403	112 115	11,9	31,0	10,0	182,4
43 417	50 845	64 029	87 666	60 113	11,0	23,5	10,0	173,1
48 712	53 153	84 804	96 235	68 844	11,9	27,5	12,0	174,4
59 866	68 889	87 814	98 421	78 908	13,4	24,6	16,9	173,6
51 950	60 335	76 230	88 058	70 185	11,0	24,6	13,1	167,2
33 554	41 396	61 118	71 883	51 099	10,9	23,3	9,2	176,3
34 367	41 218	67 054	77 877	55 455	6,0	15,3	12,5	178,7
32 632	37 442	46 298	50 352	42 254	9,4	12,4	11,0	173,4
32 865	36 832	45 218	51 381	42 627	7,9	14,7	12,1	173,7
32 748	39 970	51 918	63 066	47 673	10,7	18,5	11,7	174,5
49 442	61 789	89 676	112 856	80 234	5,8	22,6	9,9	193,0
64 653	79 129	131 730	161 381	106 922	8,8	27,9	9,4	193,2
47 418	55 311	70 412	78 005	63 538	4,0	23,0	10,8	174,5
32 601	36 635	48 507	58 261	43 707	8,8	12,2	12,4	174,4
40 757	44 129	56 087	62 063	50 899	9,4	10,4	17,9	173,8
42 695	47 105	56 150	61 194	52 137	10,0	10,4	17,8	173,8
42 338	46 354	54 323	57 208	50 342	9,0	8,5	17,8	173,7
35 245	37 346	42 924	46 747	40 628	9,3	4,7	16,6	173,6
39 304	41 810	49 258	52 104	46 248	6,8	5,7	17,4	173,9
38 450	41 847	50 911	54 424	46 759	5,9	7,4	17,6	173,7
35 456	38 245	46 163	51 931	42 791	8,5	7,3	17,2	174,0
32 822	37 973	51 175	59 779	45 459	12,5	16,5	10,8	173,5
33 726	38 819	57 154	65 317	48 748	11,4	18,9	11,5	173,9
35 274	38 943	51 469	61 783	46 560	9,0	18,2	10,9	173,6
39 478	41 651	46 626	49 727	44 379	12,0	10,3	12,5	173,6
36 477	42 099	52 640	59 653	48 037	11,1	17,6	12,2	173,4
30 995	35 032	43 245	47 878	40 392	8,2	11,7	10,3	173,0
38 466	40 960	51 570	58 975	47 404	8,0	10,2	15,1	174,4
33 725	38 052	45 695	49 684	42 220	7,7	14,5	11,8	173,8
30 909	34 144	42 410	47 714	38 817	3,3	6,0	9,5	174,2
30 762	35 162	44 319	50 566	40 439	9,3	15,2	11,6	172,8
28 765	32 613	39 171	43 131	36 161	10,3	8,1	10,1	173,4
31 224	35 178	42 750	46 235	39 168	7,1	14,0	12,0	173,6
37 106	44 179	68 392	79 002	57 982	4,4	21,3	11,1	183,6
36 877	41 823	57 745	65 691	50 184	3,7	13,7	12,0	182,0
42 233	47 542	61 776	68 234	55 299	3,2	20,7	11,0	170,6

Hrubý měsíční plat podle podskupin zaměstnání CZ-ISCO

Moravskoslezský kraj

podskupina zaměstnání / kategorie zaměstnání CZ-ISCO	počet zaměstnanců přepočtený podle placených měsíců	hrubý měsíční plat
		medián
	tis. osob	Kč/měs
3222 Porodní asistentky bez specializace	0,1	55 626
3255 Odborní pracovníci v oblasti rehabilitace	0,1	44 523
3256 Praktické sestry	0,5	42 220
3257 Asistenti ochrany veřejného zdraví	0,1	38 130
3258 Zdravotničtí záchranáři	0,2	62 125
3313 Odborní pracovníci účetnictví, ekonomiky, personalistiky	1,8	40 434
3339 Zprostředkovatelé služeb j.n.	0,1	35 179
3341 Vedoucí v oblasti administrativních agend	0,2	54 833
3342 Odborní administrativní pracovníci v právní oblasti	0,4	36 503
3343 Odborní pracovníci v administrativě a správě organizace	3,5	37 998
3352 Pracovníci veřejné správy v oblasti daní	1,0	38 935
3353 Pracovníci veřejné správy v oblasti sociálních, jiných dávek	0,9	35 226
3354 Pracovníci veřejné správy vydávající různá povolení	0,1	38 155
3359 Pracovníci veřejné správy v oblasti státních regulací j.n.	0,2	39 457
3411 Odborní pracovníci v právní obl.,bezpečnosti,příbuz.oborech	0,1	37 071
3412 Odborní pracovníci v sociální oblasti	1,0	40 928
3511 Technici provozu ICT, technici programátoři	0,1	37 813
3513 Technici počítačových sítí a systémů	0,1	44 250
4110 Všeobecní administrativní pracovníci	0,8	32 984
4120 Sekretáři (všeobecní)	0,2	34 611
4131 Pracovníci pro zpracování textů, písaři	0,3	31 095
4214 Inkasisté pohledávek a příbuzní pracovníci	0,1	39 573
4225 Pracovníci v informačních kancelářích	0,0	31 565
4311 Úředníci v oblasti účetnictví	0,3	39 151
4312 Úředníci v oblasti statistiky, finančnictví a pojišťovnictví	0,1	33 760
4313 Mzdoví účetní	0,0	39 967
4321 Úředníci ve skladech	0,1	32 093
4323 Pracovníci v dopravě a přepravě	0,1	41 601
4411 Knihovníci	0,4	32 427
4415 Pracovníci evidence dat a archivů	0,2	32 136
4416 Personální referenti	0,1	41 072
4419 Úředníci j.n.	0,5	39 445
5120 Kuchaři (kromě šéfkuchařů), pomocní kuchaři	2,2	25 385
5151 Vedoucí provozu stravovacích, ubytovacích a dalších zařízení	0,6	34 328
5153 Správci objektů	1,1	26 117
5164 Chovatelé,ošetřovatelé zvířat v zařiz.pro chov,příbuz.prac.	0,1	29 598
5230 Pokladníci a prodavači vstupenek a jízdenek	0,1	30 934
5312 Asistenti pedagogů	1,7	31 402
5321 Ošetřovatelé a prac. sociálních služeb v obl. pobytové péče	3,6	35 074
5322 Ošetřovatelé a prac.soc.slужeb v obl.ambul. služeb,dom. péče	0,3	31 907
5329 Pracovníci osobní péče ve zdravotní a sociální oblasti j.n.	1,6	33 946
5411 Příslušníci HZS ČR,hasiči ostatních jednotek požární ochrany	1,0	52 670
5412 Policisté	1,2	47 959
5414 Pracovníci ostrahy a bezpečnostních agentur	0,4	27 188

Hrubý měsíční plat podle podskupin zaměstnání CZ-ISCO

Moravskoslezský kraj

diferenciace hrubého měsíčního platu				hrubý měsíční plat				placená doba
1. decil	1. kvartil	3. kvartil	9. decil	průměr	z toho			
Kč/měs	Kč/měs	Kč/měs	Kč/měs	Kč/měs	odměny	příplatky	náhrady	hod/měs
					%	%	%	
42 659	49 521	61 397	66 569	55 321	2,8	23,8	11,0	169,7
30 382	38 045	48 199	52 366	43 070	5,1	8,0	11,4	173,9
34 999	38 467	46 896	50 766	42 690	4,2	23,1	10,9	167,4
31 083	36 139	39 866	44 221	37 738	10,5	10,2	12,6	173,3
51 716	57 759	68 147	74 455	62 656	2,0	28,0	10,9	178,4
32 130	35 940	46 288	54 011	42 114	12,1	14,3	10,7	173,5
27 623	30 152	39 620	49 494	37 250	9,7	14,5	10,4	173,7
37 133	43 517	62 367	73 118	54 199	12,6	22,7	11,7	173,8
31 133	33 459	40 374	46 339	37 523	12,2	11,4	12,4	173,8
29 580	33 421	43 830	52 966	39 965	9,9	14,9	12,0	173,2
32 317	35 733	43 443	50 193	40 269	6,7	17,6	12,8	173,3
29 126	32 111	38 230	42 572	35 972	10,5	9,7	9,8	174,2
31 059	35 068	41 487	45 638	38 266	9,3	11,5	11,1	174,9
32 674	35 882	41 984	43 946	39 386	13,4	11,7	10,1	175,2
28 042	31 743	42 321	47 342	37 541	9,8	11,8	12,3	173,3
33 084	37 101	45 348	50 449	41 591	8,8	11,8	10,9	173,6
29 101	31 881	45 423	53 339	39 773	5,6	18,6	10,5	174,8
32 700	37 320	49 832	54 127	44 109	9,7	18,8	10,4	174,9
25 697	28 971	37 626	43 859	34 100	11,5	11,2	11,1	173,4
27 995	30 756	38 835	43 989	35 851	12,1	13,5	11,0	173,8
26 483	28 527	33 734	35 372	31 023	13,8	7,8	12,0	173,6
35 138	37 040	42 664	45 342	40 891	10,2	13,1	13,2	172,8
24 548	27 557	35 382	36 659	32 306	8,8	12,5	11,1	174,5
30 352	33 825	44 280	49 501	39 776	13,0	12,8	10,3	173,7
27 331	30 021	41 789	48 144	36 606	9,7	12,2	11,7	173,2
32 825	35 834	43 992	51 810	40 696	13,3	12,5	11,0	173,9
25 582	27 368	35 069	39 161	32 439	7,9	13,8	11,0	173,4
35 155	38 015	45 801	49 215	42 129	10,3	18,4	13,5	170,3
26 504	28 869	35 925	40 401	33 458	7,3	11,0	11,2	172,9
25 956	28 220	36 096	39 160	32 591	7,8	10,2	11,1	173,9
32 440	35 657	46 692	53 430	41 815	13,7	14,7	10,6	173,3
30 611	34 636	44 604	48 895	40 191	11,3	14,0	11,2	173,9
21 828	23 380	28 306	31 852	26 310	10,1	8,1	10,1	173,9
21 887	24 816	39 753	44 383	33 321	12,1	13,4	10,1	173,9
21 207	22 954	30 964	36 252	27 569	11,5	10,0	9,9	173,8
25 717	26 552	34 062	37 906	30 692	6,1	19,1	11,4	172,7
24 383	27 213	35 078	38 293	31 209	8,3	12,7	11,1	173,9
26 957	29 218	34 349	37 647	31 979	8,2	6,3	17,0	173,5
29 052	31 980	38 254	41 416	35 247	4,2	19,6	11,7	167,6
26 833	29 335	35 255	38 534	32 553	7,2	10,9	11,6	174,4
26 506	29 328	38 861	54 164	36 197	3,5	20,3	11,2	171,2
40 235	44 779	60 135	68 192	53 403	6,6	24,2	12,7	166,0
37 862	42 753	52 643	58 647	48 320	7,2	34,1	11,3	165,6
20 844	23 651	30 951	38 570	28 616	6,5	22,2	10,1	171,0

Hrubý měsíční plat podle podskupin zaměstnání CZ-ISCO

Moravskoslezský kraj

podskupina zaměstnání / kategorie zaměstnání CZ-ISCO	počet zaměstnanců přepočtený podle placených měsíců	hrubý měsíční plat
		medián
	tis. osob	Kč/měs
6113 Zahradníci a pěstitelé v zahradnických školkách	0,1	26 969
7119 Ostatní řemeslníci, kvalifikovaní prac.hl. stavební výroby	0,1	30 032
7126 Instalatéři,potrubaři,stavební zámečníci a stavební klempíři	0,1	32 422
7222 Nástrojaři a příbuzní pracovníci	0,3	29 698
7231 Mechanici a opraváři motorových vozidel	0,1	32 212
7411 Stavební a provozní elektrikáři	0,1	35 104
7412 Elektromechanici	0,1	32 446
7531 Krejčí, kožešníci a kloboučníci	0,0	27 693
8157 Obsluha strojů v prádelnách a čistírnách	0,1	22 070
8189 Obsluha stacionárních strojů a zařízení j.n.	0,0	32 713
8322 Řidiči osobních a malých dodávkových automobilů, taxikáři	0,3	31 633
8332 Řidiči nákladních automobilů, tahačů a speciálních vozidel	0,4	38 186
8344 Obsluha vysokozdvížných a jiných vozíků a skladníci	0,0	27 409
9112 Uklízeči a pomocníci v hotelích,admin.,průmysl.a j.objektech	2,8	21 951
9121 Pracovníci pro ruční praní a žehlení	0,0	21 787
9333 Pomocní manipulační pracovníci (kromě výroby)	0,2	24 074
9412 Pomocníci v kuchyni	0,2	22 386
9613 Uklízeči veřejných prostranství,čističi kanalizací	0,9	22 802
9622 Pomocní pracovníci údržby budov a souvisejících prostor	0,1	26 071

Hrubý měsíční plat podle podskupin zaměstnání CZ-ISCO

Moravskoslezský kraj

diferenciace hrubého měsíčního platu				hrubý měsíční plat				placená doba
1. decil	1. kvartil	3. kvartil	9. decil	průměr	z toho			
Kč/měs	Kč/měs	Kč/měs	Kč/měs		Kč/měs	odměny	příplatky	náhrady
					%	%	%	
21 080	24 105	31 437	34 362	27 656	6,4	14,4	11,8	175,4
24 341	27 530	33 537	37 005	30 613	7,1	15,3	10,5	179,5
27 256	29 475	36 888	40 406	33 327	7,3	17,7	10,2	175,1
22 815	26 100	34 093	38 421	30 198	7,8	14,1	9,7	175,1
27 521	29 409	36 970	39 151	32 865	6,8	17,2	11,1	173,0
28 053	30 616	40 142	45 745	35 847	6,0	20,0	9,8	179,8
27 039	29 533	36 142	42 490	33 581	6,3	18,4	10,1	175,5
24 436	25 749	29 056	34 394	28 160	4,3	7,2	10,1	175,3
20 305	20 873	24 104	27 595	22 856	7,9	10,5	10,5	172,3
25 306	28 417	34 188	39 618	32 200	9,3	16,6	9,9	175,8
24 760	27 574	36 790	39 763	32 284	7,1	16,8	10,0	178,3
29 043	35 587	40 726	42 771	37 427	7,8	25,9	10,7	172,8
23 202	24 755	29 657	32 129	27 432	6,0	14,1	11,0	174,8
19 381	20 497	23 667	25 913	22 447	10,1	7,9	10,1	173,5
19 475	20 492	24 360	27 114	22 639	8,5	10,2	10,6	173,5
19 598	21 182	27 502	31 159	24 842	6,5	12,7	10,1	174,8
19 814	21 052	24 582	29 775	23 641	9,6	7,6	10,2	175,3
17 158	18 826	27 703	32 921	24 015	7,6	11,4	10,5	175,0
19 612	22 619	30 529	34 252	26 808	8,9	11,3	10,3	174,2

Základní informace o měsíční odpracované a neodpracované době

Moravskoslezský kraj

Průměrná měsíční odpracovaná doba 137,2 hod/měs

z toho přesčas 1,7 hod/měs

Diferenciace

1. decil - 10 % měsíčních odpracovaných dob menších než 119,0 hod/měs

1. kvartil - 25 % měsíčních odpracovaných dob menších než 131,7 hod/měs

Medián - 50 % měsíčních odpracovaných dob menších než 140,5 hod/měs

3. kvartil - 25 % měsíčních odpracovaných dob větších než 147,8 hod/měs

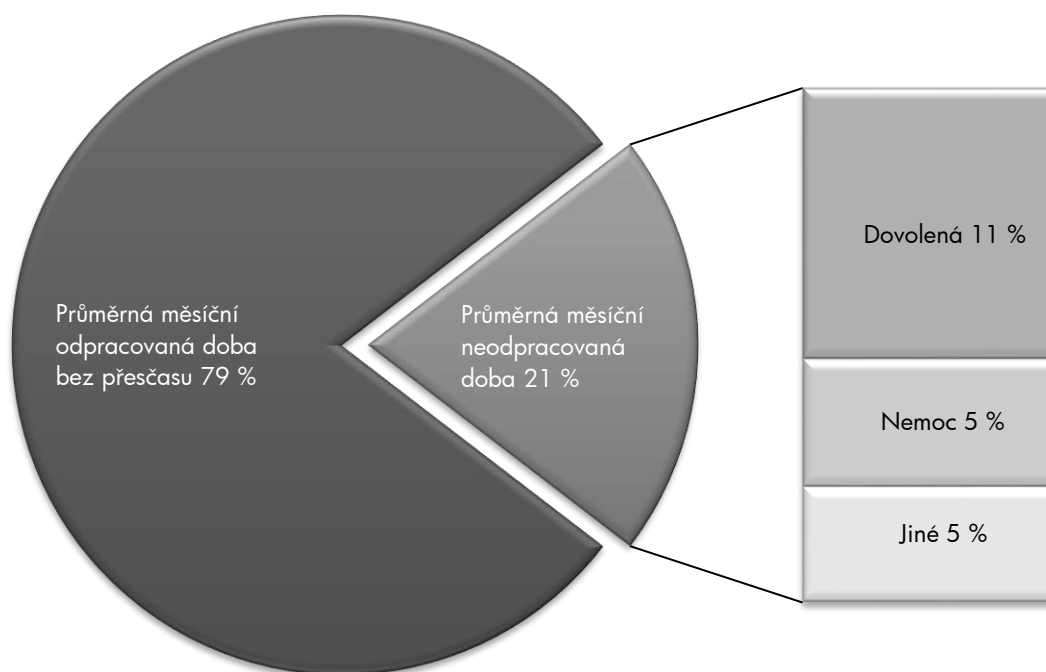
9. decil - 10 % měsíčních odpracovaných dob větších než 152,3 hod/měs

Průměrná měsíční neodpracovaná doba 35,7 hod/měs

z toho dovolená 18,8 hod/měs

z toho nemoc 8,8 hod/měs

Struktura fondu pracovní doby



**Měsíční odpracovaná a neodpracovaná doba
podle podskupin zaměstnání CZ-ISCO**

Moravskoslezský kraj

podskupina zaměstnání/ kategorie zaměstnání CZ-ISCO	počet zaměstnanců přepočtený podle evid. měsíců	odpracovaná doba		neodpracovaná doba		
		celkem	z toho přesčas	celkem	z toho	
					hod/měs	hod/měs
tis. osob	hod/měs	hod/měs	hod/měs			
1112 Nejvyšší státní úředníci	0,1	144,2	0,1	29,5	15,7	4,7
1120 Nejvyšší představitelé společností (kromě polit.,záj.m.org.)	0,1	146,4	0,1	26,1	17,1	2,7
1211 Řídící pracovníci v oblasti financí (kr.fin.,pojišť.služeb)	0,2	146,8	0,2	25,9	14,7	3,4
1212 Řídící pracovníci v oblasti lidských zdrojů	0,1	142,4	0,3	33,8	16,8	7,3
1219 Ostatní řídicí pracovníci správy podniku a pod. činností	0,2	143,6	0,5	30,1	15,7	5,0
1341 Řídící pracovníci v oblasti péče o děti	0,3	135,1	0,0	38,2	26,2	4,8
1342 Řídící pracovníci v oblasti zdravotnictví	0,3	153,0	8,9	29,2	17,7	4,0
1343 Řídící pracovníci v oblasti péče o seniory	0,1	145,8	0,2	27,4	15,2	4,7
1344 Řídící pracovníci v sociální oblasti (kromě péče o seniory)	0,1	142,1	0,2	32,3	18,0	6,3
1345 Řídící pracovníci v oblasti vzdělávání	1,0	136,6	0,1	37,0	26,5	1,9
1349 Řídící pracovníci knihoven, muzeí, práva a bezpečnosti	0,2	138,2	1,1	29,0	18,1	3,9
1431 Řídící pracovníci kultury, vydavatelství, sportu, zábavy	0,1	153,7	2,6	22,5	13,4	2,9
2131 Biologové, botanici, zoologové a příbuzní specialisté	0,1	144,7	5,1	33,8	19,4	4,6
2132 Specialisté v zemědělství, lesnictví, rybářství a vod.hosp.	0,1	141,5	0,0	32,0	16,0	7,0
2133 Specialisté ochrany životního prostředí (kr.přúm.ekologie)	0,2	141,0	0,0	32,7	10,9	5,3
2141 Specialisté v oblasti průmysl.inženýrství a příbuz.oblastech	0,1	140,4	0,3	34,2	8,7	7,5
2211 Praktičtí lékaři	0,1	159,7	19,2	32,5	16,8	7,0
2212 Lékaři specialisté	1,3	163,5	19,6	29,3	17,8	3,5
2221 Všeobecné sestry se specializací	1,7	143,0	6,5	31,2	17,2	7,9
2263 Specialisté v oblasti ochrany veřejného zdraví	0,1	135,4	0,9	39,0	16,6	8,8
2320 Učitelé odb.předmětů, prakt.vyučování, odb.výcviku, lektori	1,3	131,4	0,2	42,4	26,2	5,6
2330 Učitelé SŠ (kr.odborných předmětů), konzervatořích, 2.st.ZŠ	5,3	130,7	0,1	43,1	26,5	5,7
2341 Učitelé na 1. stupni ZŠ	3,0	130,4	0,1	43,3	26,3	6,4
2342 Učitelé v oblasti předškolní výchovy	3,0	130,3	0,0	43,3	25,8	9,3
2354 Lektori a učitelé hudby na ostatních školách	0,3	134,2	0,0	39,7	26,6	3,3
2355 Lektori a učitelé umění na ostatních školách	0,2	135,4	0,0	38,3	25,6	2,1
2359 Specialisté,odborní pracovníci v obl.výchovy,vzdělávání j.n.	1,5	131,2	0,3	42,8	25,7	7,7
2411 Specialisté v oblasti účetnictví	0,3	144,0	0,2	29,5	15,1	6,2
2422 Specialisté v oblasti strategie a politiky organizací	1,0	140,3	0,2	33,7	14,6	7,6
2522 Systémoví administrátoři, správci počítačových sítí	0,1	145,2	0,3	28,4	15,0	3,6
2612 Soudci a příbuzní pracovníci	0,2	138,7	0,1	35,2	17,1	8,2
2619 Specialisté v oblasti práva a příbuzných oblastech j.n.	0,3	138,6	0,0	34,9	14,3	7,3
2621 Specialisté archiváři,kurátoři a správci památkových objektů	0,1	144,5	0,1	28,6	15,3	6,6
2634 Psychologové	0,2	134,3	0,1	40,0	23,3	6,9
2635 Specialisté v sociální oblasti	0,5	138,2	0,4	35,6	15,4	8,8
2652 Hudebníci, zpěváci a skladatelé	0,3	150,9	0,0	23,2	16,5	3,3
3112 Stavební technici	0,4	139,8	0,2	33,0	14,6	8,2
3118 Technici kartografové,zeměměřiči,pracovníci v příbuz.oborech	0,3	137,2	0,0	36,1	16,4	13,8
3119 Technici v ostatních průmyslových oborech	0,7	138,0	1,2	35,5	16,4	10,2
3211 Technici a asistenti pro obsluhu lékařských zařízení	0,2	147,8	12,4	35,1	19,6	8,4
3212 Odborní laboranti, laboratorní asistenti v obl.zdravotnictví	0,4	144,1	9,9	37,3	19,0	9,8
3221 Všeobecné sestry bez specializace	3,0	138,5	4,3	31,9	17,0	9,0
3222 Porodní asistentky bez specializace	0,1	138,8	4,8	30,7	16,8	8,5
3255 Odborní pracovníci v oblasti rehabilitace	0,1	138,9	0,6	35,0	16,7	9,2

**Měsíční odpracovaná a neodpracovaná doba
podle podskupin zaměstnání CZ-ISCO**

Moravskoslezský kraj

podskupina zaměstnání/ kategorie zaměstnání CZ-ISCO	počet zaměstnanců přepracovaný podle evid. měsíců	odpracovaná doba		neodpracovaná doba		
		celkem	z toho přesčas	celkem	z toho	
					hod/měs	hod/měs
tis. osob	hod/měs	hod/měs	hod/měs			
3256 Praktické sestry	0,5	136,1	3,0	31,2	16,2	9,6
3257 Asistenti ochrany veřejného zdraví	0,1	130,6	0,0	42,7	16,0	14,9
3258 Zdravotničtí záchranáři	0,2	147,3	15,1	30,6	18,1	6,0
3313 Odborní pracovníci účetnictví, ekonomiky, personalistiky	1,8	143,0	0,3	30,5	15,0	6,8
3339 Zprostředkovatelé služeb j.n.	0,1	141,0	0,9	32,7	14,6	11,7
3341 Vedoucí v oblasti administrativních agend	0,2	141,3	0,3	32,6	17,0	6,4
3342 Odborní administrativní pracovníci v právní oblasti	0,4	137,1	0,4	36,7	16,7	10,1
3343 Odborní pracovníci v administrativě a správě organizace	3,7	139,2	0,6	34,0	15,7	8,4
3352 Pracovníci veřejné správy v oblasti daní	1,0	134,4	0,0	38,9	16,4	10,5
3353 Pracovníci veřejné správy v oblasti sociálních, jiných dávek	1,0	138,7	0,0	35,6	15,9	11,9
3354 Pracovníci veřejné správy vydávající různá povolení	0,1	143,9	0,3	31,0	16,6	4,5
3359 Pracovníci veřejné správy v oblasti státních regulací j.n.	0,2	140,1	0,1	35,1	16,5	8,9
3411 Odborní pracovníci v právní obl.,bezpečnosti,příbuz.oborech	0,1	138,7	0,2	34,6	16,7	7,9
3412 Odborní pracovníci v sociální oblasti	1,1	139,6	0,2	34,0	16,3	8,7
3511 Technici provozu ICT, technici programátoři	0,1	144,6	2,2	30,1	16,3	6,9
3513 Technici počítačových sítí a systémů	0,1	142,8	0,9	32,1	16,0	7,1
4110 Všeobecní administrativní pracovníci	0,9	139,4	0,3	34,0	15,9	9,6
4120 Sekretáři (všeobecní)	0,2	138,8	0,1	35,0	16,2	9,6
4131 Pracovníci pro zpracování textů, písaři	0,3	136,8	0,1	36,9	16,7	11,7
4214 Inkasisté pohledávek a příbuzní pracovníci	0,1	137,0	0,1	35,9	15,8	7,5
4311 Úředníci v oblasti účetnictví	0,3	143,5	0,3	30,2	16,2	6,9
4312 Úředníci v oblasti statistiky, finančnictví a pojišťovnictví	0,1	136,2	0,1	36,9	17,0	12,8
4321 Úředníci ve skladech	0,1	142,8	0,5	30,7	16,0	7,4
4323 Pracovníci v dopravě a přepravě	0,1	134,8	1,1	35,6	16,0	8,1
4411 Knihovníci	0,4	139,5	0,3	33,4	16,1	9,5
4415 Pracovníci evidence dat a archivů	0,2	141,5	0,4	32,3	15,6	7,4
4416 Personální referenti	0,1	143,3	0,3	30,0	15,8	6,2
4419 Úředníci j.n.	0,6	139,4	0,5	34,5	16,2	8,4
5120 Kuchaři (kromě šéfkuchařů), pomocní kuchaři	2,4	138,4	0,6	35,6	15,7	13,2
5151 Vedoucí provozu stravovacích, ubytovacích a dalších zařízení	0,6	143,4	0,4	30,5	16,2	7,7
5153 Správci objektů	1,1	140,9	0,6	32,9	15,7	11,2
5164 Chovatelé,ošetřovatelé zvířat v zařiz.pro chov,příbuz.prac.	0,1	138,4	0,4	34,3	16,6	10,8
5230 Pokladníci a prodavači vstupenek a jízdenek	0,1	142,6	2,1	31,2	15,1	8,1
5312 Asistenti pedagogů	1,8	128,5	0,1	45,1	24,8	9,2
5321 Ošetřovatelé a prac. sociálních služeb v obl. pobytové péče	3,9	132,2	1,8	35,2	16,4	14,0
5322 Ošetřovatelé a prac.soc.slужeb v obl.ambul. služeb,dom. péče	0,3	132,7	1,8	41,4	16,0	17,9
5329 Pracovníci osobní péče ve zdravotní a sociální oblasti j.n.	1,8	135,4	4,5	35,5	16,8	12,5
5411 Příslušníci HZS ČR,hasiči ostatních jednotek požární ochrany	1,1	139,3	3,2	26,6	18,5	5,5
5412 Policisté	1,3	131,2	0,9	34,3	15,2	12,8
5414 Pracovníci ostrahy a bezpečnostních agentur	0,5	139,6	3,3	31,2	15,4	11,3
6113 Zahradníci a pěstitelé v zahradnických školkách	0,1	133,1	1,7	42,1	15,4	18,0
7119 Ostatní řemeslníci, kvalifikovaní prac.hl. stavební výroby	0,1	142,6	5,5	36,4	16,0	14,4
7126 Instalatéři,potrubaři,stavební zámečníci a stavební klempíři	0,1	144,5	3,0	30,5	14,9	8,6
7222 Nástrojaři a příbuzní pracovníci	0,3	143,9	2,8	31,0	14,2	10,9

**Měsíční odpracovaná a neodpracovaná doba
podle podskupin zaměstnání CZ-ISCO**

Moravskoslezský kraj

podskupina zaměstnání/ kategorie zaměstnání CZ-ISCO	počet zaměstnanců přepočtený podle evid. měsíců	odpracovaná doba		neodpracovaná doba		
		celkem	z toho přesčas	celkem	z toho	
		tis. osob	hod/měs	hod/měs	hod/měs	dovolená
7231 Mechanici a opraváři motorových vozidel	0,1	136,5	0,9	36,4	17,1	12,2
7411 Stavební a provozní elektrikáři	0,1	147,0	7,5	32,3	15,6	11,2
7412 Elektromechanici	0,1	142,9	3,4	32,5	16,9	9,2
8157 Obsluha strojů v prádelnách a čistírnách	0,1	137,7	0,1	34,6	15,1	13,2
8322 Řidiči osobních a malých dodávkových automobilů, taxikáři	0,4	146,5	7,0	31,4	15,5	9,5
8332 Řidiči nákladních automobilů, trahačů a speciálních vozidel	0,4	136,4	2,9	36,1	15,7	13,5
9112 Uklízeči a pomocníci v hotelích, admin., průmysl. a j. objektech	3,0	138,1	0,5	35,4	15,4	13,8
9333 Pomocní manipulační pracovníci (kromě výroby)	0,2	140,0	2,1	34,7	15,2	12,6
9412 Pomocníci v kuchyni	0,2	137,7	1,8	37,5	16,0	14,6
9613 Uklízeči veřejných prostranství, čističi kanalizací	1,0	139,6	2,5	35,3	13,8	14,3
9622 Pomocní pracovníci údržby budov a souvisejících prostor	0,2	140,6	1,7	33,4	14,0	13,2

Základní informace o hodinovém výděлку

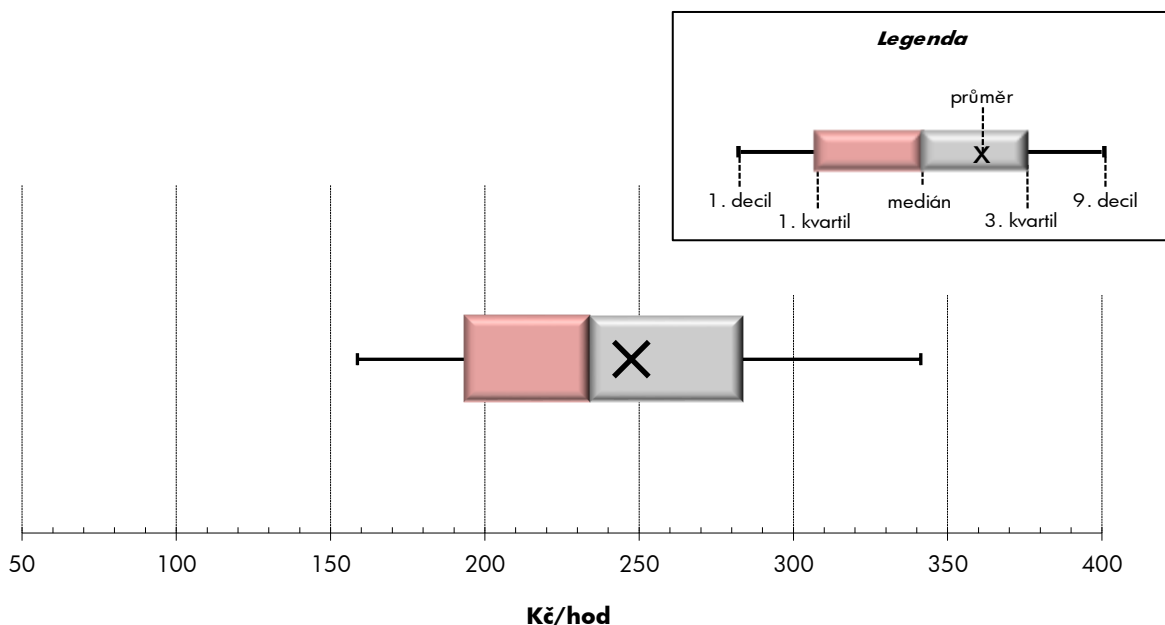
Moravskoslezský kraj

Medián hodinového výděлку	234,1 Kč/hod
Index mediánu hodinového výděлку vůči 4. čtvrtletí 2021	97,5 %

Diferenciace

1. decil - 10 % hodinových výdělků menších než	158,7 Kč/hod
1. kvartil - 25 % hodinových výdělků menších než	193,2 Kč/hod
Medián - 50 % hodinových výdělků menších než	234,1 Kč/hod
3. kvartil - 25 % hodinových výdělků větších než	283,7 Kč/hod
9. decil - 10 % hodinových výdělků větších než	341,3 Kč/hod

Průměr hodinového výděлку	247,4 Kč/hod
--	---------------------



Hodinový výdělek se zjišťuje jako průměrný hodinový výdělek definovaný v § 351 až § 362 zákona č. 262/2006 Sb., zákoníku práce, ve znění pozdějších předpisů.

Hodinový výdělek podle pohlaví a věku

Moravskoslezský kraj

pohlaví/ věková skupina	počet zaměstnanců přepočtený podle placených měsíců	medián hodinového výdělku	diferenciace hodinového výdělku		průměr hodinového výdělku
			1. decil	9. decil	
	tis. osob	Kč/hod	Kč/hod	Kč/hod	Kč/hod
CELKEM - platová sféra	78,6	234,1	158,7	341,3	247,4
do 20 let	0,1	163,3	129,8	229,9	171,2
20 - 29 let	6,7	216,9	157,4	279,7	218,7
30 - 39 let	13,3	228,8	161,2	316,2	237,7
40 - 49 let	25,6	236,9	162,9	342,0	250,1
50 - 59 let	24,6	238,3	155,3	353,9	253,2
60 a více let	8,3	246,3	152,3	376,5	262,2
MUŽI	22,4	248,5	165,3	368,9	265,3
do 20 let	0,0	160,1	109,9	180,5	152,9
20 - 29 let	2,5	218,9	161,9	274,4	219,3
30 - 39 let	4,5	246,1	178,9	332,4	256,1
40 - 49 let	6,9	265,1	172,2	381,2	277,6
50 - 59 let	5,9	256,9	162,5	398,1	275,1
60 a více let	2,6	243,1	152,2	433,8	271,1
ŽENY	56,3	228,9	155,5	333,6	240,3
do 20 let	0,1	168,7	135,5	233,1	177,0
20 - 29 let	4,3	215,5	154,1	281,6	218,3
30 - 39 let	8,8	218,2	156,4	309,3	228,3
40 - 49 let	18,7	228,2	159,1	331,0	240,0
50 - 59 let	18,7	234,3	152,9	344,6	246,2
60 a více let	5,7	247,4	152,4	365,8	258,2

Hodinový výdělek podle podskupin zaměstnání CZ-ISCO

Moravskoslezský kraj					
podskupina zaměstnání/ zaměstnání CZ-ISCO	počet zaměstnanců přepočtený podle placených měsíců	medián hodinového výdělku	diferenciace hodinového výdělku		průměr hodinového výdělku
			1. decil	9. decil	
	tis. osob	Kč/hod	Kč/hod	Kč/hod	Kč/hod
1112 Nejvyšší státní úředníci	0,1	431,4	309,9	703,7	470,0
1120 Nejvyšší představitelé společností (kromě polit.,záj.m.org.)	0,1	407,2	265,1	802,4	456,6
1211 Řídící pracovníci v oblasti financí (kr.fin.,pojišť.služeb)	0,2	345,6	236,1	550,4	375,6
1212 Řídící pracovníci v oblasti lidských zdrojů	0,1	305,6	249,6	468,9	345,4
1219 Ostatní řídicí pracovníci správy podniku a pod. činnosti	0,3	341,1	230,6	552,9	368,1
1324 Řídící pracovníci v dopravě, logistice a příbuzných oborech	0,0	264,6	195,2	362,6	278,1
1330 Řídící pracovníci v oblasti ICT	0,0	341,9	252,2	482,7	350,6
1341 Řídící pracovníci v oblasti péče o děti	0,3	347,4	253,5	447,7	353,7
1342 Řídící pracovníci v oblasti zdravotnictví	0,3	482,7	278,9	830,3	524,3
1343 Řídící pracovníci v oblasti péče o seniory	0,1	280,5	223,0	455,1	307,3
1344 Řídící pracovníci v sociální oblasti (kromě péče o seniory)	0,1	320,0	268,8	523,2	366,1
1345 Řídící pracovníci v oblasti vzdělávání	0,9	446,1	324,6	574,9	450,4
1349 Řídící pracovníci knihoven, muzeí, práva a bezpečnosti	0,2	361,8	284,1	451,7	366,0
1431 Řídící pracovníci kultury, vydavatelství, sportu, zábavy	0,1	249,0	193,7	371,6	271,2
2131 Biologové, botanici, zoologové a příbuzní specialisté	0,2	288,8	208,0	387,3	291,6
2132 Specialisté v zemědělství, lesnictví, rybářství a vod.hosp.	0,1	256,9	191,4	310,2	258,9
2133 Specialisté ochrany životního prostředí (kr.přům.ekologie)	0,2	226,3	187,1	273,9	229,8
2141 Specialisté v oblasti průmysl.inženýrství a příbuz.oblastech	0,1	236,2	168,9	328,8	245,7
2211 Praktičtí lékaři	0,1	344,5	245,2	559,5	364,6
2212 Lékaři specialisté	1,6	428,6	281,5	663,5	453,4
2221 Všeobecné sestry se specializací	1,8	317,6	248,1	382,9	317,7
2263 Specialisté v oblasti ochrany veřejného zdraví	0,1	227,8	195,1	303,2	240,8
2320 Učitelé odb.předmětů, prakt.vyučování, odb.výcviku, lektori	1,3	274,5	218,0	358,9	283,1
2330 Učitelé SŠ (kr.odborných předmětů), konzervatořích, 2.st.ZŠ	5,3	283,3	228,7	365,9	293,4
2341 Učitelé na 1. stupni ZŠ	2,8	275,4	223,5	341,1	280,2
2342 Učitelé v oblasti předškolní výchovy	2,9	234,5	194,1	297,5	242,8
2354 Lektori a učitelé hudby na ostatních školách	0,6	258,8	212,8	329,3	268,6
2355 Lektori a učitelé umění na ostatních školách	0,3	254,7	217,0	326,1	263,6
2359 Specialisté,odborní pracovníci v obl.výchovy,vzdělávání j.n.	1,7	238,9	193,3	310,2	248,9
2411 Specialisté v oblasti účetnictví	0,3	244,3	191,1	346,4	255,4
2422 Specialisté v oblasti strategie a politiky organizací	1,0	262,6	193,2	404,4	283,3
2522 Systémoví administrátoři, správci počítačových sítí	0,1	241,8	185,9	320,9	251,3
2612 Soudci a příbuzní pracovníci	0,2	234,8	213,3	277,4	241,0
2619 Specialisté v oblasti práva a příbuzných oblastech j.n.	0,3	258,2	204,3	318,2	261,2
2621 Specialisté archiváři,kurátoři a správci památkových objektů	0,1	233,2	185,8	278,0	237,0
2634 Psychologové	0,3	262,1	207,6	339,1	270,5
2635 Specialisté v sociální oblasti	0,5	231,7	180,5	276,0	230,1
2652 Hudebníci, zpěváci a skladatelé	0,3	214,8	180,3	265,6	222,3
3112 Stavební technici	0,4	219,6	166,7	273,2	223,0
3118 Technici kartografové,zeměměřiči,pracovníci v příbuz.oborech	0,3	246,8	200,7	296,7	249,6
3119 Technici v ostatních průmyslových oborech	0,7	228,4	188,6	260,9	226,3
3211 Technici a asistenti pro obsluhu lékařských zařízení	0,2	264,0	198,5	339,8	268,4
3212 Odborní laboranti, laboratorní asistenti v obl.zdravotnictví	0,4	247,7	201,5	297,3	251,5
3221 Všeobecné sestry bez specializace	3,2	293,4	230,1	350,6	292,4

Hodinový výdělek podle podskupin zaměstnání CZ-ISCO

Moravskoslezský kraj					
podskupina zaměstnání/ zaměstnání CZ-ISCO	počet zaměstnanců přepočtený podle placených měsíců	medián hodinového výdělku	diferenciace hodinového výdělku		průměr hodinového výdělku
			1. decil	9. decil	
	tis. osob	Kč/hod	Kč/hod	Kč/hod	Kč/hod
3222 Porodní asistentky bez specializace	0,2	301,5	238,3	353,3	299,5
3255 Odborní pracovníci v oblasti rehabilitace	0,2	235,0	170,1	275,4	230,4
3256 Praktické sestry	0,6	243,2	199,4	281,4	243,6
3257 Asistenti ochrany veřejného zdraví	0,1	221,0	193,9	242,3	217,1
3258 Zdravotničtí záchranáři	0,2	303,9	266,9	359,5	308,5
3313 Odborní pracovníci účetnictví, ekonomiky, personalistiky	1,8	231,0	185,5	337,4	248,0
3339 Zprostředkovatelé služeb j.n.	0,1	201,5	161,1	254,4	207,8
3341 Vedoucí v oblasti administrativních agend	0,2	277,8	207,3	373,8	285,4
3342 Odborní administrativní pracovníci v právní oblasti	0,5	207,6	177,1	250,6	212,1
3343 Odborní pracovníci v administrativě a správě organizace	3,7	216,7	175,4	288,4	225,3
3352 Pracovníci veřejné správy v oblasti daní	1,0	248,3	199,6	322,1	255,6
3353 Pracovníci veřejné správy v oblasti sociálních, jiných dávek	0,9	203,0	152,1	243,2	201,8
3354 Pracovníci veřejné správy vydávající různá povolení	0,1	215,4	175,9	250,9	215,0
3359 Pracovníci veřejné správy v oblasti státních regulací j.n.	0,2	225,8	170,8	255,6	221,4
3411 Odborní pracovníci v právní obl.,bezpečnosti,příbuz.oborech	0,1	200,5	157,0	257,9	206,3
3412 Odborní pracovníci v sociální oblasti	1,1	230,8	185,9	280,1	232,4
3511 Technici provozu ICT, technici programátoři	0,1	228,1	174,8	283,4	231,7
3513 Technici počítačových sítí a systémů	0,1	239,4	185,6	313,0	244,6
4110 Všeobecní administrativní pracovníci	0,9	197,1	151,1	280,5	208,0
4120 Sekretáři (všeobecní)	0,2	197,9	159,8	251,6	204,0
4131 Pracovníci pro zpracování textů, písaři	0,4	174,8	152,8	196,3	174,9
4214 Inkasisté pohledávek a příbuzní pracovníci	0,1	225,1	194,5	255,8	235,7
4225 Pracovníci v informačních kancelářích	0,0	183,3	137,5	230,4	182,5
4311 Úředníci v oblasti účetnictví	0,3	228,1	171,8	312,3	240,2
4312 Úředníci v oblasti statistiky, finančnictví a pojišťovnictví	0,1	197,5	149,8	279,4	209,1
4313 Mzdoví účetní	0,0	219,6	170,2	284,3	231,4
4321 Úředníci ve skladech	0,1	193,9	158,4	229,5	192,0
4323 Pracovníci v dopravě a přepravě	0,1	240,6	188,2	287,5	239,4
4411 Knihovníci	0,4	190,2	154,7	230,7	192,2
4415 Pracovníci evidence dat a archivů	0,2	190,9	148,2	231,7	193,0
4416 Personální referenti	0,1	243,0	196,0	299,6	247,4
4419 Úředníci j.n.	0,6	212,8	170,8	272,6	219,5
5120 Kuchaři (kromě šéfkuchařů), pomocní kuchaři	2,4	169,2	130,3	217,0	172,6
5151 Vedoucí provozu stravovacích, ubytovacích a dalších zařízení	0,7	202,3	137,4	287,7	210,9
5153 Správci objektů	1,2	171,9	127,2	238,2	179,3
5164 Chovatelé,ošetřovatelé zvířat v zaříz.pro chov,příbuz.prac.	0,1	204,7	169,3	278,6	212,5
5230 Pokladníci a prodavači vstupenek a jízdenek	0,1	183,7	136,4	224,3	183,5
5312 Asistenti pedagogů	2,4	192,9	155,1	243,6	198,1
5321 Ošetřovatelé a prac. sociálních služeb v obl. pobytové péče	3,9	208,9	170,1	243,8	209,0
5322 Ošetřovatelé a prac.soc.služeb v obl.ambul. služeb,dom. péče	0,3	182,4	154,9	232,8	188,3
5329 Pracovníci osobní péče ve zdravotní a sociální oblasti j.n.	1,7	200,2	155,3	272,0	204,2
5411 Příslušníci HZS ČR,hasiči ostatních jednotek požární ochrany	1,1	275,3	227,7	355,5	284,4
5412 Policisté	1,2	271,3	216,2	323,2	271,8
5414 Pracovníci ostrahy a bezpečnostních agentur	0,5	170,2	127,9	227,4	178,1

Hodinový výdělek podle podskupin zaměstnání CZ-ISCO

Moravskoslezský kraj					
podskupina zaměstnání/ zaměstnání CZ-ISCO	počet zaměstnanců přepočtený podle placených měsíců	medián hodinového výdělku	diferenciace hodinového výdělku		průměr hodinového výdělku
			1. decil	9. decil	
	tis. osob	Kč/hod	Kč/hod	Kč/hod	Kč/hod
6113 Zahradníci a pěstitelé v zahradnických školkách	0,1	169,1	135,1	208,4	173,6
7119 Ostatní řemeslníci, kvalifikovaní prac.hl. stavební výroby	0,1	180,5	141,3	251,4	186,4
7126 Instalatéři, potrubáři, stavební zámečníci a stavební klempíři	0,1	185,4	149,3	228,8	188,6
7222 Nástrojaři a příbuzní pracovníci	0,3	174,6	131,7	216,4	176,1
7231 Mechanici a opraváři motorových vozidel	0,1	170,7	155,0	236,5	179,1
7411 Stavební a provozní elektrikáři	0,1	194,8	155,5	249,8	200,4
7412 Elektromechanici	0,1	188,0	162,1	230,8	190,4
7531 Krejčí, kožešníci a kloboučníci	0,1	169,1	132,9	205,7	166,2
8157 Obsluha strojů v prádelnách a čistiárnách	0,1	137,2	114,8	197,3	145,3
8189 Obsluha stacionárních strojů a zařízení j.n.	0,0	185,2	154,2	223,9	187,3
8322 Řidiči osobních a malých dodávkových automobilů, taxikáři	0,4	177,1	145,1	215,7	179,2
8332 Řidiči nákladních automobilů, tahačů a speciálních vozidel	0,4	167,5	155,3	244,1	179,8
8344 Obsluha vysokozdvíhacích a jiných vozíků a skladníci	0,0	165,3	139,6	186,4	163,8
9112 Uklízeči a pomocníci v hotelích, admin., průmysl a j. objektech	3,4	144,2	115,1	189,8	149,6
9121 Pracovníci pro ruční praní a žehlení	0,1	139,0	108,5	183,5	144,2
9333 Pomocní manipulační pracovníci (kromě výroby)	0,2	147,8	116,3	184,5	149,0
9412 Pomocníci v kuchyni	0,2	147,1	119,9	188,7	152,6
9613 Uklízeči veřejných prostranství, čističi kanalizací	0,8	139,4	103,3	181,2	140,9
9622 Pomocní pracovníci údržby budov a souvisejících prostor	0,2	155,1	120,6	207,8	159,8



Dodatek

Technický popis šetření

Dodatek - Technický popis šetření

Technický popis šetření přibližuje metodické postupy používané při zpracování platové sféry Regionální statistiky ceny práce (RSCP-PLS). Popis je rozdělen do čtyř kapitol: koncepce šetření, vstupní údaje, nejdůležitější sledované ukazatele a definice vybraných pojmů.

1. Koncepce šetření

Kapitola popisuje základní soubor šetření a strukturu statistického souboru platové sféry RSCP-PLS.

1.1. Základní soubor

Základním souborem RSCP-PLS je soubor ekonomických subjektů, definovaný z účelovém registrem organizací RARIS informačního prezentačního systému ÚFIS spravovaným Ministerstvem financí. ÚFIS obsahuje informace z účetního a finančního výkaznictví organizačních složek státu, kapitol státního rozpočtu, státních příspěvkových organizací, státních fondů, územních samosprávných celků a jimi zřizovaných příspěvkových organizací v ČR (viz <http://www.info.mfcr.cz/ufis/>). Ekonomické subjekty, které přísluší do platové sféry, odměňují platem podle § 109, odst. 3 zákona č. 262/2006 Sb., zákoníku práce, ve znění pozdějších předpisů. Statistické šetření RSCP pro platovou sféru využívá dat Informačního systému o platech, provozovaného Ministerstvem financí (viz www.mfcr.cz/isp).

1.2. Struktura souboru RSCP-PLS

Statistické šetření RSCP-PLS vychází v roce 2022 ze statistického souboru 13 335 ekonomických subjektů, které reprezentují 749 tisíc zaměstnanců (viz tabulka 1).

Soubor RSCP-PLS			
	RSCP-PLS Celkem	z toho RSCP-PLS – kraj Moravskoslezský	
		se sídlem v kraji	se sídlem mimo kraj
Počet ekonomických subjektů	13 335	1 206	47
Počet zaměstnanců	749 tis.	75 tis.	8 tis.

Tabulka 1

Z hlediska odvětvové skladby představují platovou sféru RSCP-PLS zejména tři odvětví národního hospodářství – odvětví veřejné správy, odvětví vzdělávání a odvětví zdravotní a sociální péče. Strukturu výběrového souboru RSCP-PLS z odvětvového hlediska ukazuje ve sledovaném kraji v roce 2022 tabulka 2.

Odvětvová skladba výběrového souboru RSCP-PLS – kraj Moravskoslezský

Kód CZ-NACE	Sekce	Počet ES	
		se sídlem v kraji	se sídlem mimo kraj
A	Zemědělství, lesnictví a rybníkářství	1	
B	Těžba a dobývání		
C	Zpracovatelský průmysl		
D	Výroba a rozvod elektřiny, plynu, tepla		
E	Zásobování vodou, činnosti související s odpady	7	
F	Stavebnictví		
G	Obchod, opravy motorových vozidel		
H	Doprava a skladování	1	2
I	Ubytování, stravování a pohostinství	8	1
J	Informační a komunikační činnosti		
K	Peněžnictví a pojišťovnictví		
L	Činnosti v oblasti nemovitostí	3	1
M	Profesní, vědecké a technické činnosti	1	4
N	Administrativní a podpůrné činnosti		
O	Veřejná správa, obrana, sociální zabezpečení	283	36
P	Vzdělávání	729	1
Q	Zdravotní a sociální péče	103	
R	Kulturní, zábavní a rekreační činnosti	66	2
S	Ostatní činnosti	6	

Tabulka 2

2. Vstupní údaje

Kapitola popisuje specifika sběru dat pro šetření RSCP-PLS, nejdůležitější vstupní údaje, kvalitu údajů a používané klasifikace a číselníky.

2.1. Sběr dat

Vlastní sběr dat pro RSCP-PLS zabezpečuje Informační systém o platech. RSCP-PLS přebírá kompletní soubor platové sféry a provádí na něm specifické kontroly.

2.2. Nejdůležitější vstupní údaje

Šetření RSCP-PLS monitoruje s roční periodicitou úroveň a strukturu hrubého měsíčního platu, pracovní doby a hodinového výdělku zaměstnanců v platové sféře příslušného kraje. Nejdůležitější třídění podle osobních i podnikových charakteristik jsou obsažena v této publikaci a patří mezi ně pohlaví, věk, vzdělání a zaměstnání podle klasifikace CZ-ISCO.

Hrubý měsíční plat je součtem platu za práci, náhrad platu a odměn za pracovní pohotovost, které jsou přímo sbíranými položkami. Plat je definován v § 109, odst. 3 zákona č. 262/2006 Sb., zákoníku práce, ve znění pozdějších předpisů. Šetření RSCP-PLS sleduje i strukturu hrubého měsíčního platu, tj. odměny, příplatky a náhrady. Hrubý měsíční plat a jeho složky se vztahují k celému sledovanému období, které zahrnuje dobu od počátku roku do konce čtvrtletí, za které se šetření provádí.

Šetření RSCP-PLS dále sleduje pracovní dobu zaměstnanců. Vstupní věta o zaměstnanci obsahuje odpracovanou dobu od počátku roku a z ní počet přesčasových hodin. Odpracovaná doba u zaměstnanců odměňovaných měsíčním platem nezahrnuje dobu svátků v jinak pracovních dnech. Věta dále obsahuje celkovou neodpracovanou dobu od počátku roku, z ní počet hodin nemoci a dovolené.

Hodinový výdělek je údaj zjišťovaný z průměrných hodinových výdělků definovaných v §§ 351-362 zákona č. 262/2006 Sb., zákoníku práce, ve znění pozdějších předpisů. Obvykle se jedná o podíl platu za práci a odpracované doby za poslední čtvrtletí sledovaného období. Hodinový výdělek je krátkodobým indikátorem výdělkové úrovně.

2.3. Kvalita údajů

Zjišťované charakteristiky podléhají nevýběrovým chybám, neboť se nejedná o výběrové šetření. Nevýběrové chyby bývají způsobeny především špatnou kvalitou dat (neúplné a chybné údaje) předávaných respondenty do Informačního systému o platu. Při zpracovávání údajů je jejich vliv snižován několikanásobnými kontrolními mechanismy a častými kontakty zpracovatele šetření s respondenty.

2.4. Klasifikace a číselníky

RSCP-PLS používá standardní statistické klasifikace a číselníky (podrobněji popsané na www.czso.cz). Použití platných statistických klasifikací závazné jak pro orgán vykonávající státní statistickou službu, tak pro zpravodajské jednotky, které poskytují údaje pro statistické zjišťování. RSCP-PLS používá následující klasifikace a číselníky:

CZ-ISCO	Klasifikace zaměstnání; vydáno sdělením ČSÚ č. 206/2010 Sb. ze dne 16. června 2010 o zavedení Klasifikace zaměstnání CZ-ISCO. Poslední aktualizace byla provedena k 1. červenci 2022 sdělením ČSÚ č. 170/2022 Sb. ze dne 16. června 2022 o aktualizaci Klasifikace zaměstnání (CZ ISCO).
CZ-ICSE	Klasifikace postavení v zaměstnání; vydáno sdělením ČSÚ č. 494/2003 Sb. ze dne 18. prosince 2003 o vydání Klasifikace postavení v zaměstnání.
KKOV	Klasifikace kmenových oborů vzdělání; od 1. ledna 2009 převzalo MŠMT gesci za Klasifikaci kmenových oborů vzdělání (KKOV) jako resortní klasifikaci.
LAU 1	Číselník okresů; od 1. ledna 2008 je systém statistické klasifikace územních struktur v České republice rozdělen, v souladu se systémem Eurostatu, na dvě části: klasifikace CZ-NUTS a systém LAU (Local Administrative Units). Z hlediska statistiky mají LAU závazný charakter. Jednotky LAU 1 (dřívější NUTS 4) jsou v ČR tvořeny okresy. Územní jednotky na úrovni LAU 1 přebírají kódy od dřívějších jednotek NUTS 4. Proti NUTS 4 jsou v LAU 1 následující změny: <ul style="list-style-type: none"> - do kódů LAU 1 okresů krajů Vysočina a Jihomoravského se promítá změna kódů NUTS 3 těchto krajů, - Praha se na úrovni LAU 1 nečlení.
CZ-NACE	Klasifikace ekonomických činností (CZ-NACE); vydáno sdělením ČSÚ č. 244/2007 Sb. ze dne 18. září 2007 o zavedení Klasifikace ekonomických činností.
CZ-GEONOM	Klasifikace zemí; vydáno sdělením ČSÚ č. 487/2003 Sb. ze dne 18. prosince 2003 o vydání Klasifikace zemí. Poslední aktualizace byla provedena k 15. prosinci 2008 sdělením ČSÚ č. 429/2008 Sb. ze dne 26. listopadu 2008 o aktualizaci Klasifikace zemí a o ukončení zveřejňování aktualizací.

3. Nejdůležitější sledované ukazatele

Kapitola popisuje nejdůležitější sledované ukazatele, algoritmy jejich výpočtu a kritéria pro zahrnutí zaměstnanců do dalších výpočtů.

3.1. Hrubý měsíční plat (sestavy PLS-Mx)

Hrubý měsíční plat je v RSCP-PLS definován jako součet platu za práci, náhrad platu a odměny za pracovní pohotovost za sledované období. **Hrubý měsíční plat** za pracovní poměr zaměstnance se vypočte podle vzorce:

$$\text{HMP} = \frac{\text{PLAT} + \text{NAHRADY} + \text{POHOTOV}}{\text{MESPLAC}_{\text{prep}}}$$

kde:

HMP	je hrubý měsíční plat zaměstnance,
PLAT	je plat za práci zaměstnance v kumulaci za sledované období (vstupní položka věty o zaměstnanci),
NAHRADY	jsou náhrady platu zaměstnance v kumulaci za sledované období (vstupní položka věty o zaměstnanci),
POHOTOV	je odměna za pracovní pohotovost zaměstnance v kumulaci za sledované období (vstupní položka věty o zaměstnanci),
MESPLAC _{prep}	je počet přepočtených placených měsíců zaměstnance, tj. počet měsíců, které zaměstnanec odpracoval, nebo za které pobíral náhrady platu (kromě náhrady za dobu dočasně pracovní neschopnosti).

Počet přepočtených placených měsíců MESPLAC_{prep} je roven počtu kalendářních měsíců (6 při 1. pololetí, 12 při celém roku) v případě, že zaměstnanec s plným pracovním úvazkem po celé sledované období pracoval, nebo pobíral náhrady platu (s výjimkou náhrady za dobu dočasně pracovní neschopnosti). Pokud byl zaměstnanec v evidenčním stavu kratší dobu než sledované období, bude jeho počet placených měsíců zkrácen poměrem počtu pracovních dnů v evidenčním stavu a ve sledovaném období. Měl-li zaměstnanec sjednán kratší pracovní úvazek, bude jeho počet placených měsíců zkrácen poměrem kratšího a plného úvazku. Podobně se počet placených měsíců zkrátí, pokud zaměstnanec měl tzv. neplacenou absenci (např. neplacené volno, nemoc, ošetřování člena rodiny).

Při výpočtu charakteristik hrubého měsíčního platu (např. medián, průměr) za určitou skupinu zaměstnanců vstupuje každý zaměstnanec do výpočtu s váhou odpovídající počtu jeho placených měsíců za sledované období (tzv. váha placené doby). Tedy zaměstnanec, který byl zaměstnán jen část období (nebo měl kratší úvazek, nebo byl nemocný) má menší vliv na výslednou charakteristiku. Vážený způsob výpočtu umožňuje korektní srovnání platové úrovně jednotlivých zaměstnání a srovnávání v čase.

Počet zaměstnanců přepočtený podle placených měsíců je vypočten jako podíl součtu přepočtených placených měsíců za určitou skupinu zaměstnanců a počtu kalendářních měsíců ve sledovaném období (6 při 1. pololetí, 12 při celém roku).

Měsíční placená doba vyjadřuje počet placených hodin – součet hodin odpracovaných a hodin s náhradou platu (vyjma náhrady za dobu dočasně pracovní neschopnosti) za plně placený měsíc. Výpočet je konzistentní s výpočtem hrubého měsíčního platu.

Kritéria pro zahrnutí zaměstnance do výpočtů výše uvedených ukazatelů jsou následující:

- přepočtený počet placených měsíců zaměstnance je alespoň jeden měsíc,
- stanovená týdenní pracovní doba na dané pracovní místo je alespoň 30 hodin (dle doporučení Eurostatu).

Počet zaměstnanců a hrubá měsíční mzda/plat podle RSCP jsou rozdílné od údajů **mzdové statistiky ČSÚ**. Prvním důvodem rozdílu je jiný způsob přepočtu zaměstnanců v RSCP. Počet zaměstnanců přepočtený podle placených měsíců (RSCP) na rozdíl od přepočteného počtu zaměstnanců uveřejňovaného ve mzdových šetřeních ČSÚ neobsahuje zaměstnance po dobu jejich neplacené absence (např. neplacené volno, nemoc, ošetřování člena rodiny), tj. po dobu, kdy zaměstnanci nedostávají náhrady, které jsou součástí hrubé mzdy. Menší počet zaměstnanců v RSCP pak znamená vyšší průměrnou hrubou měsíční mzdu/plat z šetření RSCP než u ČSÚ. Druhým důvodem rozdílu je skutečnost, že jsou z výpočtu vyloučeni zaměstnanci, kteří nesplňují výše uvedená kritéria pro zahrnutí zaměstnance do výpočtů. Koncept výpočtu hrubé měsíční mzdy/platu podle RSCP, který se používá mj. ve výdělkových šetřeních Eurostatu (viz šetření Structure of Earnings Survey), umožňuje provádět přesnější srovnání mezd/platů jednotlivých skupin zaměstnanců (a zejména jednotlivých zaměstnání) bez ovlivnění neplacenou absencí.

3.2. Měsíční odpracovaná a neodpracovaná doba (sestavy MZS-Tx)

Měsíční odpracovaná doba zaměstnance se vypočte podle vzorce:

$$\text{ODPRACD}_{\text{mes}} = \frac{\text{ODPRACD}}{\text{MESEVID}_{\text{prep}}}$$

kde :

- ODPRACD_{mes} je měsíční odpracovaná doba zaměstnance,
- ODPRACD je odpracovaná doba zaměstnance v kumulaci za sledované období (vstupní položka věty o zaměstnanci),
- MESEVID_{prep} je počet přepočtených evidenčních měsíců zaměstnance, tj. počet měsíců, odpovídajících délce pracovního úvazku a délce pracovního poměru ve sledovaném období.

Počet přepočtených evidenčních měsíců MESEVID_{prep} je roven počtu kalendářních měsíců v případě, že zaměstnanec s plným pracovním úvazkem byl po celé sledované období v pracovním poměru a nebyl na mateřské či rodičovské dovolené. Pokud byl zaměstnanec v evidenčním stavu kratší dobu než sledované období, bude jeho počet evidenčních měsíců zkrácen poměrem počtu pracovních dnů v evidenčním stavu a ve sledovaném období. Měl-li zaměstnanec sjednán kratší pracovní úvazek, bude jeho počet evidenčních měsíců zkrácen poměrem kratšího a plného úvazku.

Průměrná měsíční odpracovaná doba za určitou skupinu zaměstnanců je vypočtena jako vážená charakteristika, v níž má měsíční odpracovaná doba každého zaměstnance váhu odpovídající počtu jeho evidenčních měsíců ve sledovaném období (tzv. váha evidenční doby). Tedy zaměstnanec, který byl zaměstnán jen po část období (nebo měl kratší úvazek) má menší vliv na výsledný průměr. Vážený způsob výpočtu umožňuje korektní srovnání průměrné odpracované doby podle jednotlivých zaměstnání a v jednotlivých letech.

Obdobně jako odpracovaná doba se počítají měsíční neodpracovaná doba a průměrné měsíční údaje o přesčasu, dovolené a nemoci.

Počet zaměstnanců přepočtený podle evidenčních měsíců je vypočten jako podíl součtu přepočtených evidenčních měsíců za určitou skupinu zaměstnanců a počtu kalendářních měsíců ve sledovaném období (6 při 1. pololetí, 12 při celém roku).

Kritéria pro zahrnutí zaměstnance do výpočtů výše uvedených ukazatelů jsou stejná jako u platových sestav:

- přepočtený počet placených měsíců zaměstnance je alespoň jeden měsíc,
- stanovená týdenní pracovní doba na dané pracovní místo je alespoň 30 hodin (dle doporučení Eurostatu).

3.3. Hodinový výdělek (sestavy MZS-Vx)

Hodinový výdělek je přímo zjišťovaná veličina. Do výpočtu charakteristik hodinového výdělku jsou zařazeni zaměstnanci, kteří byli v evidenčním stavu v posledním dnu sledovaného období.

4. Definice vybraných pojmů

Ekonomický subjekt	Ekonomický subjekt je právnický subjekt nebo fyzická osoba s postavením podnikatele, zapsaná do registru ekonomických subjektů ČSÚ. Každému ekonomickému subjektu se přiděluje identifikační číslo (IČO).
Organizační jednotka	Z hlediska výdělkové statistiky RSCP se dělí ekonomické subjekty na organizační jednotky podle okresu, ve kterém jednotky působí. Organizační jednotku tvoří všechny útvary ekonomického subjektu, které působí ve stejném okrese.
Zpravodajská jednotka	Zpravodajskou jednotkou je právnická osoba, organizační složka státu nebo fyzická osoba, od níž se požaduje poskytnutí údajů ve statistickém zjišťování podle zákona č. 89/1995 Sb., o státní statistické službě ve znění pozdějších předpisů.
Sledované období	Sledované období je období od začátku roku do konce čtvrtletí, ve kterém se statistické zjišťování provádí.
Mzdová sféra	Do mzdové sféry patří subjekty, které odměňují mzdou podle § 109, odst. 2 zákona č. 262/2006 Sb., zákoníku práce, ve znění pozdějších předpisů.
Platová sféra	Do platové sféry patří subjekty, které odměňují platem podle § 109, odst. 3 zákona č. 262/2006 Sb., zákoníku práce, ve znění pozdějších předpisů.
Soubor RSCP-PLS	Souborem RSCP platové sféry je soubor ekonomických subjektů definovaný v ÚFIS registrem organizací RARIS (viz http://www.info.mfcr.cz/ufis/).