



Regionální statistika ceny práce

II. čtvrtletí 2008
Podnikatelská sféra
Moravskoslezský kraj

Revidované výsledky ke dni 10. 3. 2010

Copyright - MPSV ČR

Publikace ani její část nesmí být kopírována, rozšiřována a zařazována do informačních systémů v jakékoliv formě (elektronické, mechanické, optické, magnetické aj.) bez písemného souhlasu

Ministerstva práce a sociálních věcí

Zpracovatel: TREXIMA, spol. s r.o., tř. T. Bati 299, 764 21 Zlín - Louky

O b s a h :

Úvod	7
-------------------	---

Výsledková část podnikatelská sféra

Základní metodické přístupy	11
Popis publikovaných tabulek	12

Hodinový výdělek

PS-V0	Hodinový výdělek v podnikatelské sféře	13
PS-V1	Hodinový výdělek podle hlavních tříd zaměstnání KZAM-R	14
PS-V2	Hodinový výdělek podle věkových kategorií	15
PS-V4	Hodinový výdělek podle vzdělání	15
PS-V5	Hodinový výdělek podle podskupin zaměstnání KZAM-R	16
PS-V6	Hodinový výdělek podle kategorií zaměstnání	23
PS-V8	Hodinový výdělek podle pohlaví	23

Hrubá měsíční mzda

PS-M0	Hrubá měsíční mzda a její složky, diferenciacce, placená doba v podnikatelské sféře	25
PS-M1	Hrubá měsíční mzda a její složky, diferenciacce, placená doba podle hlavních tříd zaměstnání KZAM-R	26
PS-M5	Hrubá měsíční mzda a její složky, diferenciacce, placená doba podle podskupin zaměstnání KZAM-R	28

Měsíční odpracovaná a neodpracovaná doba

PS-T5	Průměrná měsíční odpracovaná a neodpracovaná doba podle podskupin zaměstnání KZAM-R	42
-------	--	----

Dodatek – technický popis šetření

1. Metoda výběru ekonomických subjektů	51
1.1 Základní soubor	51
1.2 Struktura výběrového souboru	51
1.3 Výběr	52
2. Vstupní údaje	53
2.1 Sběr dat	53
2.2 Nejdůležitější vstupní údaje	54
2.3 Klasifikace a číselníky	54
3. Nejdůležitější sledované veličiny	56
3.1 Hodinový výdělek	56

3.2 Hrubá měsíční mzda	56
3.3 Měsíční odpracovaná a neodpracovaná doba	57
4. Dopočtové metody	58
4.1 Řešení neodpovědí a metoda vážení	58
4.2 Kvalita odhadů	59
4.3 Přehled publikovaných tabulek podle použitých vah	59
5. Definice vybraných pojmů	60



Úvod

Úvod

Regionální statistika ceny práce (RSCP) je systém pravidelného monitorování výdělkové úrovně a pracovní doby zaměstnanců v jednotlivých krajích České republiky formou statistického šetření. Sledovanými ukazateli výdělkové úrovně jsou hodinový výdělek a hrubá měsíční mzda (plat). Šetření metodicky vychází a je obsahově harmonizováno se strukturálním šetřením EU „Structure of Earnings Survey“, viz nařízení komise (ES) č. 1916/2000 ve znění pozdějších předpisů.

Šetření je pod názvem „Čtvrtletní šetření o průměrném výdělku“ zařazeno do programu statistických zjišťování, vyhlášených Českým statistickým úřadem (ČSÚ) ve sbírce zákonů pro příslušný kalendářní rok (viz příloha č. 2 Vyhlášky č. 297/2007 Sb., částka 90, kterou se stanoví Program statistických zjišťování na rok 2008) a pro vybrané ekonomické subjekty je povinné. Šetření provádí pracoviště státní statistické služby Ministerstva práce a sociálních věcí (MPSV). Průběh a vývoj šetření řídí komise, složená ze zástupců MPSV, ČSÚ, Ministerstva financí, České národní banky, CERGE-EI, VŠE v Praze, Českomoravské konfederace odborových svazů, Svazu průmyslu a dopravy ČR. Zpracovatelem RSCP je TREXIMA, spol. s r.o. (www.trexima.cz).

Nejdůležitějším kritériem pro členění výsledků RSCP je příslušnost šetřeného ekonomického subjektu k podnikatelské, nebo nepodnikatelské sféře. V podnikatelské sféře probíhá šetření se čtvrtletní periodou a ve sféře nepodnikatelské je prováděno s periodou pololetní. Zdrojem dat pro nepodnikatelskou sféru je Informační systém o platech, který je spravován Ministerstvem financí. Za každou sféru jsou vydávány samostatné výsledkové publikace.

Výsledkové publikace jednotlivých krajů jsou uloženy na stránkách <http://portal.mpsv.cz/> v sekci *Zaměstnanost*, v podsekci *Statistiky* pod odkazem *Statistika výdělků*.

Monitorováním výdělků a pracovní doby zaměstnanců na úrovni České republiky se zabývá „Informační systém o průměrném výdělku“ (ISPV). Výsledková publikace je k dispozici na internetových stránkách MPSV (www.mpsv.cz) v sekci *Příjmy a životní úroveň*.

Důkladný popis šetření, včetně všech výsledkových publikací, poskytuje také portál www.ispv.cz. Slouží především jako podpora respondentům, kteří zde naleznou všechny potřebné informace a podpůrné nástroje pro zasílání dat. Portál je využíván také k uveřejňování odborných studií a článků, které jako zdroj informací uvádí šetření ISPV a RSCP.

Ministerstvo práce a sociálních věcí děkuje všem respondentům šetření za přípravu vstupních dat pro šetření. Svědomitý přístup respondentů a dodržování termínů pro předání dat umožňují pravidelně uveřejňovat tuto publikaci.



Výsledková část

Podnikatelská sféra

Výsledková část podnikatelská sféra

Základní metodické přístupy

Tato publikace přináší charakteristiky hodinového výdělku, hrubé měsíční mzdy a pracovní doby získané za podnikatelskou sféru šetření RSCP (RSCP-PS). V RSCP se zařazují do podnikatelské sféry ekonomické subjekty, které odměňují mzdou, viz § 109, odst. 2 zákona č. 262/2006 Sb., zákoníku práce, ve znění pozdějších předpisů.

Primárním výsledkem RSCP jsou statistiky výdělkové úrovně jednotlivých zaměstnání (v klasifikaci KZAM-R), dalším produktem jsou odhady výdělkových parametrů zaměstnanecké populace krajů v členění podle firemních i zaměstnaneckých charakteristik. Ekonomické subjekty se v RSCP člení na organizační jednotky, jestliže je možné provést vnitřní rozčlenění podle okresů, ve kterých dílčí jednotky působí. Výsledky podle krajů jsou v tomto smyslu výsledky získané pracovištní metodou.

Vedle podnikového výkaznictví ČSÚ je RSCP dalším zdrojem informací o výdělcích v jednotlivých krajích České republiky. Výkaznictví ČSÚ, jako tradiční zdroj, sbírá údaje o evidenčním počtu zaměstnanců a vyplacených mzdách za ekonomický subjekt a publikuje průměrné mzdy v členění podle firemních charakteristik. Při srovnávání výsledků výkaznictví a RSCP-PS je třeba vzít v úvahu rozdílnou definici podnikatelské sféry, rozdílné metody výpočtu výdělkových charakteristik a rozdílný způsob členění výsledků podle krajů. Výkaznictví ČSÚ člení výsledky podle sídla ekonomického subjektu, tj. podnikovou metodou.

Respondenty šetření RSCP-PS jsou aktivní ekonomické subjekty (ES) z institucionálních sektorů nefinančních podniků, finančních institucí a vládních institucí zapsané v registru ekonomických subjektů ČSÚ (RES). Na základě Automatizovaného rozpočtového informačního systému (ARIS), který je spravován Ministerstvem financí, se zjišťuje způsob odměňování a příslušnost ekonomického subjektu k podnikatelské sféře. Šetření je výběrové pro ES s 10 až 249 zaměstnanci a plošné pro ES s 250 a více zaměstnanci. Náhodný výběr je prováděn na základě příslušnosti ES do kraje, velikostní kategorie a odvětví ekonomické činnosti.

Tabulky s označením PS-V5, PS-M5, PS-T5 obsahují charakteristiky výběrového souboru (statistiky) jednotlivých zaměstnání na úrovni podskupin zaměstnání (čtyřmístný KZAM-R). Při interpretaci výsledků je nutno mít na zřeteli, že charakteristiky výběrového souboru nelze automaticky pokládat za odhady platné pro celou zaměstnaneckou populaci. Výběrové charakteristiky jsou ovlivněny větším relativním zastoupením velkých ekonomických subjektů ve výběrovém souboru RSCP-PS. Ostatní tabulky obsahují odhady parametrů základního souboru a při jejich výpočtu byly využity dopočtové metody založené na pravděpodobnosti výběru ekonomických subjektů.

Popis publikovaných tabulek

Tabulky v publikaci jsou rozděleny podle sledovaného ukazatele do tří základních okruhů. Tabulky přinášející charakteristiky hodinového výdělku jsou označeny PS-Vx, kde PS značí podnikatelskou sféru a x je pořadové číslo tabulky. Charakteristiky hrubé měsíční mzdy, struktury mzdy a průměrné placené doby jsou obsaženy v tabulkách se značením PS-Mx a charakteristiky měsíční odpracované a neodpracované doby v tabulkách se značením PS-Tx.

Hlavním výsledkem RSCP jsou statistiky výdělkové úrovně a pracovní doby za jednotlivá zaměstnání podle klasifikace KZAM-R, obsažené v tabulkách PS-V5, PS-M5 a PS-T5. Tyto tabulky obsahují ta zaměstnání, která jsou ve své podskupině zaměstnání (čtyřmístný KZAM-R) zastoupena alespoň třemi ekonomickými subjekty a zároveň deseti zaměstnanci. Uvedené počty organizačních jednotek a zaměstnanců ukazují na zastoupení ve výběrovém souboru. V ostatních tabulkách jsou počty zaměstnanců uváděny v % a jejich účelem je přiblížit relativní zastoupení publikovaných kategorií. Údaje o počtech zaměstnanců z této publikace neslouží jako zdroj informací o počtech zaměstnanců v krajích, ty zjišťují šetření ČSÚ – podnikové výkaznictví a výběrové šetření pracovních sil (viz www.czso.cz).

Statistické charakteristiky používané ve výsledkových tabulkách:

1. decil	První decil je hodnota, pod kterou leží 10 % nejnižších hodnot sledovaného znaku.
1. kvartil	První kvartil je hodnota, pod kterou leží 25 % nejnižších hodnot sledovaného znaku.
Medián	Medián je hodnota uprostřed vzestupně uspořádané řady hodnot sledovaného znaku, polovina hodnot je nižší než medián a druhá polovina je vyšší než medián.
3. kvartil	Třetí kvartil je hodnota, nad kterou leží 25 % nejvyšších hodnot sledovaného znaku.
9. decil	Devátý decil je hodnota, nad kterou leží 10 % nejvyšších hodnot sledovaného znaku.
Průměr	Průměr je počítán jako vážený (případně nevážený) aritmetický průměr sledovaného znaku.

Ostatní symboly používané ve výsledkových tabulkách:

"Neuvedeno"	Symbol "Neuvedeno" označuje kategorii zaměstnanců, u které nebyl uveden kód příslušného třídícího znaku.
"*"	Symbol "*" označuje položku vstupních dat vypočítanou, ale nezveřejnitelnou z důvodu nedostatečného počtu vstupních hodnot (méně než 3 ekonomické subjekty a 10 zaměstnanců).

Hodinový výdělek v podnikatelské sféře ¹⁾

kraj: Moravskoslezský

Medián hodinového výdělku 113,92 Kč/hod

Index mediánu hodinového výdělku zaměstnanců

meziroční vůči 2. čtvrtletí 2007..... 107,0 %

Diferenciace

1. decil - 10 % hodinových výdělků menších než 64,41 Kč/hod

1. kvartil - 25 % hodinových výdělků menších než 85,19 Kč/hod

Medián - 50 % hodinových výdělků menších než 113,92 Kč/hod

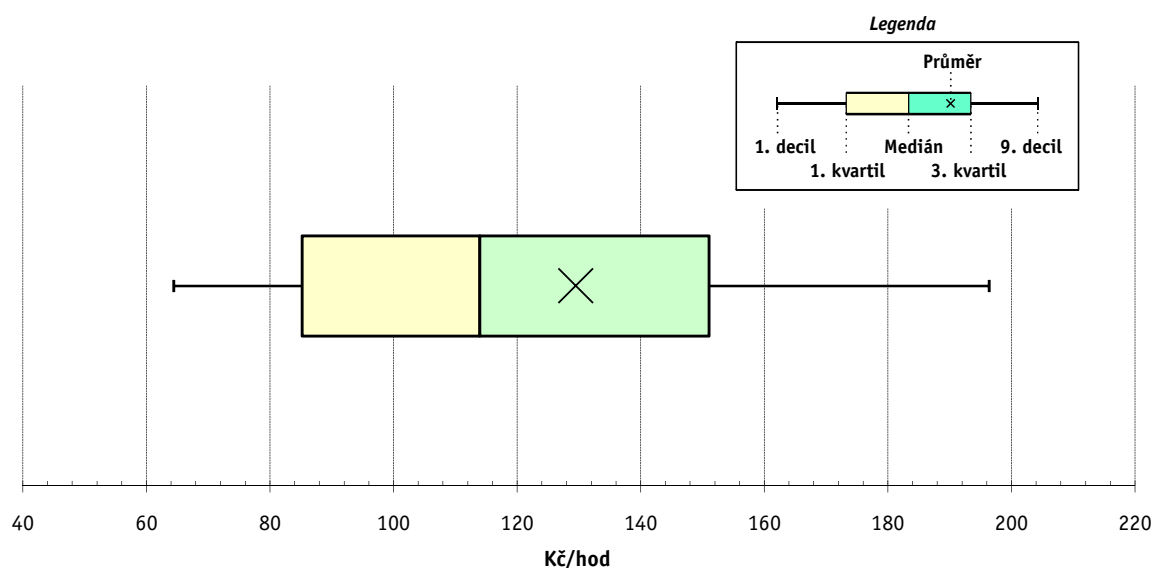
3. kvartil - 25 % hodinových výdělků větších než 151,02 Kč/hod

9. decil - 10 % hodinových výdělků větších než 196,38 Kč/hod

Průměr hodinového výdělku 129,48 Kč/hod

Podíl zaměstnanců s podprůměrným

hodinovým výdělkem 62,2 %



Vysvětlivky:

1) Hodinový výdělek se zjišťuje jako průměrný hodinový výdělek definovaný v § 351 až § 362 zákona č. 262/2006 Sb., zákoníku práce, ve znění pozdějších předpisů.

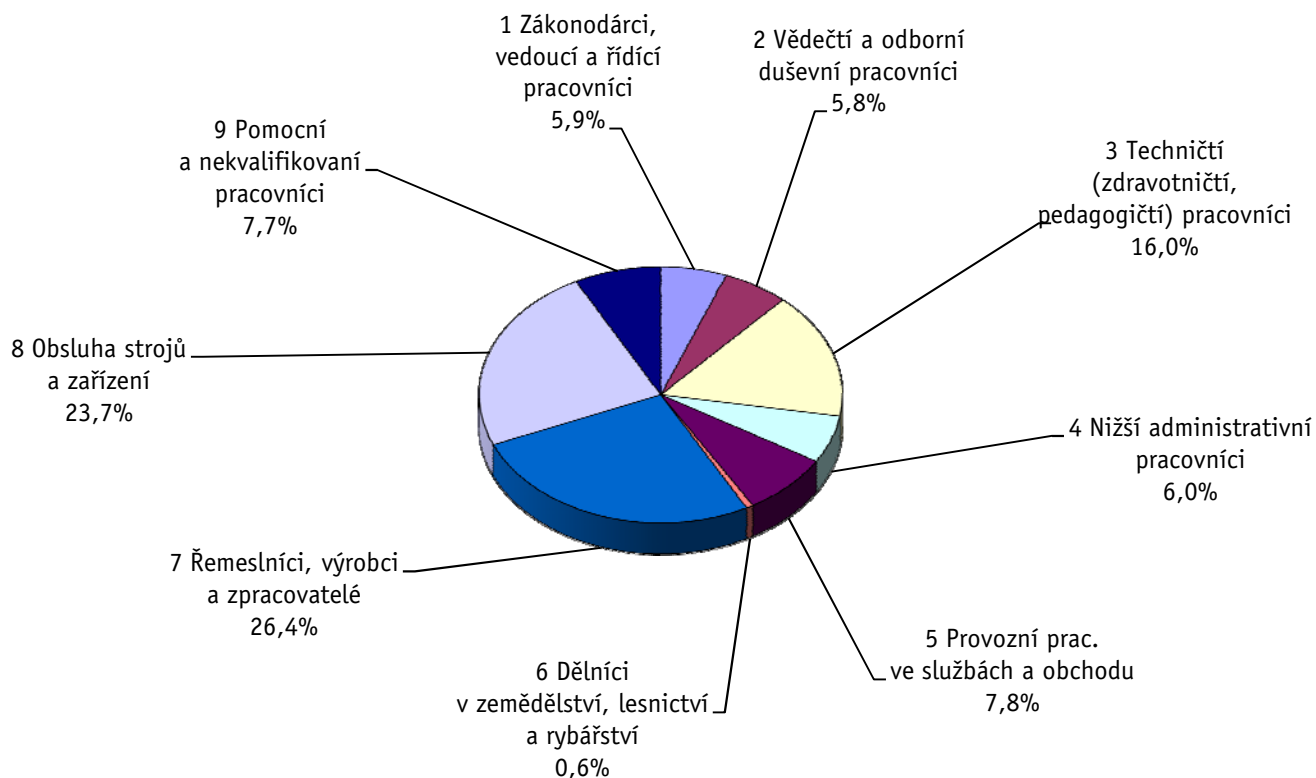
Revidované výsledky ke dni 10. 3. 2010

Hodinový výdělek podle hlavních tříd zaměstnání KZAM-R

kraj: Moravskoslezský

Hlavní třída zaměstnání KZAM-R	Struktura zaměstnanců	Medián	Diferenciace		Průměr
			1. decil	9. decil	
	%	Kč/hod	Kč/hod	Kč/hod	Kč/hod
1 Zákonodárci, vedoucí a řídicí pracovníci	5,9	182,33	91,95	454,02	257,21
2 Vědečtí a odborní duševní pracovníci	5,8	166,76	107,23	282,47	189,26
3 Techničtí, zdravotničtí a pedagogičtí pracovníci	16,0	136,75	89,06	223,43	150,09
4 Nižší administrativní pracovníci	6,0	96,67	63,19	144,22	103,42
5 Provozní pracovníci ve službách a obchodu	7,8	67,08	52,99	119,16	78,05
6 Dělníci v zemědělství, lesnictví a rybářství	0,6	74,14	53,10	119,06	80,75
7 Řemeslníci, výrobci a zpracovatelé	26,4	113,27	69,51	176,22	119,62
8 Obsluha strojů a zařízení	23,7	114,28	77,32	172,70	120,95
9 Pomocní a nekvalifikovaní pracovníci	7,7	73,79	50,00	120,06	80,98
C E L K E M - podnikatelská sféra	100	113,92	64,41	196,38	129,48

Struktura zaměstnanců dle hlavních tříd KZAM - R



2. čtvrtletí 2008**RSCP - podnikatelská sféra**

PS-V2

Revidované výsledky ke dni 10. 3. 2010

**Hodinový výdělek
podle věkových kategorií**

kraj: Moravskoslezský

Věková kategorie	Struktura zaměstnanců	Medián	Diferenciace		Průměr
	%		1. decil	9. decil	
		Kč/hod	Kč/hod	Kč/hod	Kč/hod
do 20 let	0,5	80,00	55,23	117,22	83,28
20 - 29 let	17,6	102,86	63,62	158,10	108,77
30 - 39 let	26,6	120,54	68,33	205,51	135,22
40 - 49 let	26,6	119,06	65,67	211,00	136,81
50 - 59 let	24,6	113,22	61,58	195,02	130,30
60 a více let	4,1	110,00	56,60	225,92	133,63
C E L K E M - podnikatelská sféra	100	113,92	64,41	196,38	129,48

2. čtvrtletí 2008**RSCP - podnikatelská sféra**

PS-V4

Revidované výsledky ke dni 10. 3. 2010

**Hodinový výdělek
podle vzdělání**

kraj: Moravskoslezský

Vzdělání		Struktura zaměstnanců	Medián	Diferenciace		Průměr
		%		1. decil	9. decil	
			Kč/hod	Kč/hod	Kč/hod	Kč/hod
KKOV						
Základní a nedokončené	A-C	9,1	84,35	53,56	150,46	96,48
Střední bez maturity	D,E,H,J	49,6	104,93	62,04	167,63	111,70
Střední s maturitou	K-M	29,4	125,13	75,24	201,76	136,37
Vyšší odborné a bakalářské	N,R	1,3	131,71	79,23	240,18	152,36
Vysokoškolské	T,V	8,5	190,94	116,89	392,75	245,08
Neuvedeno		2,1	100,99	54,87	158,45	111,82
C E L K E M - podnikatelská sféra		100	113,92	64,41	196,38	129,48

Revidované výsledky ke dni 10. 3. 2010

Hodinový výdělek podle podskupin zaměstnání KZAM-R

kraj: Moravskoslezský

Podskupiny zaměstnání KZAM-R	Výběrový soubor		Medián	Diferenciace		Průměr
	počet org. jednotek	počet zaměst.		1. decil	9. decil	
			Kč/hod	Kč/hod	Kč/hod	Kč/hod
1210 Ředitelé a prezidenti velkých organizací, podniků	175	244	574,36	173,66	1 671,68	866,59
1221 Vedoucí pracovníci v zemědělství, lesnictví, rybářství a mysliv.	23	137	186,03	131,42	311,36	219,72
1222 Vedoucí pracovníci v průmyslu (ve výrobě)	173	1 211	313,67	184,19	692,31	412,89
1223 Vedoucí pracovníci ve stavebnictví a zeměměřičtví	45	184	195,62	119,61	490,94	260,91
1224 Vedoucí pracovníci ve velkoobchodě a v maloobchodě	122	1 474	107,90	71,50	208,17	138,13
1225 Vedoucí pracovníci v restauracích a hotelích	10	18	145,75	92,67	278,62	168,95
1226 Ved. pracovníci v dopr., skladování, telekom. a na pošt. úřadech	49	525	147,01	114,52	342,25	202,00
1227 Vedoucí prac. v organ.zaměřených na poskytování obch.služeb	72	250	293,81	182,78	635,68	372,13
1228 Vedoucí prac. v pečovatel., úklidových a podobných službách	9	23	163,46	82,66	204,14	165,11
1229 Vedoucí pracovních dílčích celků jinde neuvedení (kult.,zdrav.)	47	277	231,62	139,54	497,06	283,30
1231 Vedoucí pracovníci finančních a hospodářských útvarů	210	550	320,63	168,67	779,41	435,10
1232 Vedoucí pracovníci personálních útvarů a útvarů průmysl. vztahů	95	183	288,53	156,44	684,05	391,19
1233 Vedoucí pracovníci obytných útvarů (včetně průzkumu trhu)	143	363	294,71	128,64	703,08	417,47
1234 Ved. pracovníci reklamních útvarů a útvarů pro styk s veřejností	32	49	231,07	124,04	438,49	247,83
1235 Vedoucí pracovníci zásobovacích útvarů	93	170	248,85	138,08	463,92	284,17
1236 Vedoucí pracovníci výpočetních útvarů	62	180	297,94	175,09	501,36	335,34
1237 Vedoucí pracovníci výzkumných a vývojových útvarů	77	201	310,16	196,21	600,94	386,99
1239 Vedoucí pracovníci ostatních útvarů jinde neuvedení	103	398	255,61	131,63	530,05	311,11
1311 Vedoucí, ředitelé v zemědělství,lesnictví,rybářství a myslivosti	11	40	183,09	135,55	261,67	200,74
1312 Vedoucí, ředitelé v průmyslu (ve výrobě)	44	114	233,24	120,54	604,10	316,85
1313 Vedoucí, ředitelé ve stavebnictví a zeměměřičtví	21	55	252,66	170,45	639,56	332,98
1314 Vedoucí, ředitelé ve velkoobchodu a maloobchodu	105	522	107,53	61,83	271,78	145,26
1315 Vedoucí, ředitelé v restauracích a hotelích	23	69	112,48	72,56	183,27	121,09
1316 Vedoucí, ředitelé v dopravě, sklad., telekom. a na pošt. úřadech	30	147	168,33	135,08	310,63	200,99
1317 Vedoucí, ředitelé v podnicích poskytujících obchodní služby	30	122	262,64	167,50	586,31	328,57
1318 Vedoucí, ředitelé pečovatelských, úklidových a podob. služeb	11	60	128,30	79,77	229,21	147,60
1319 Vedoucí, ředitelé malých organizací ostatní (kult.,zdrav.,škol.)	20	35	244,81	144,33	817,67	372,76
2111 Fyzikové a astronomové	4	97	218,38	155,08	349,76	234,08
2113 Chemici	8	40	186,69	124,07	294,75	201,73
2114 Geologové, geofyzici, geodeti, hydrologové apod.	11	60	176,31	130,96	262,65	186,36
2119 Ostatní vědci a odborníci v příbuzných oborech jinde neuved.	10	92	183,98	120,54	299,20	209,09
2122 Statistci	8	31	168,09	105,29	212,98	168,09
2131 Projektanti a analytici výpočetních systémů	44	180	200,34	130,05	295,20	206,46
2132 Programátoři	70	667	162,66	109,78	259,52	175,40
2139 Ostatní odborníci zabývající se výpoč. tech. jinde neuvedení	108	744	168,08	118,96	296,20	191,90
2142 Projektanti staveb a areálů, stavební inženýři	57	237	183,03	132,99	317,46	208,96
2143 Projektanti elektrotechnických zařízení, elektroinženýři	55	312	208,57	146,85	306,74	222,98
2144 Projektanti elektron.systémů a telekom.sítí, inženýři - elektroniky	18	116	209,18	156,11	348,55	233,35
2145 Projektanti a konstruktéři strojních zařízení, strojní inženýři	75	1 185	178,85	131,36	263,38	190,89
2146 Chemičtí inženýři, technologové	22	86	229,08	152,56	319,76	243,55
2147 Důlní a hutní inženýři, technologové, metalurgové	23	502	223,48	149,04	338,46	235,50
2148 Kartografové a zeměměřiči	3	12	202,68	176,37	238,66	207,76
2149 Ostatní architekti, projekt., konstruk.a tech.inženýři (tvůr.prac.)	64	341	212,53	134,98	337,65	236,91
2211 Bakteriologové, biolog., ekolog., zoologové a odb.v příb.obor.	33	61	200,37	130,28	286,28	206,35

Revidované výsledky ke dni 10. 3. 2010

Hodinový výdělek podle podskupin zaměstnání KZAM-R

kraj: Moravskoslezský

Podskupiny zaměstnání KZAM-R	Výběrový soubor		Medián	Diferenciace		Průměr
	počet org. jednotek	počet zaměst.		1. decil	9. decil	
			Kč/hod	Kč/hod	Kč/hod	Kč/hod
2213 Agronomové, šlechtitelé a odborníci v příbuzných oborech	9	47	177,57	145,43	310,19	213,20
2221 Lékaři, ordináři (kromě zubních lékařů)	18	358	239,10	147,59	390,13	258,14
2224 Farmaceuti, magistři v lékárně, lékárníci	13	74	212,89	140,12	294,26	214,92
2311 Vědeckopedagogičtí pracovníci	6	1 686	182,19	116,92	310,90	204,89
2359 Ost.odb.pedagogičtí pracov. jinde neuvedení (odb.instruktoři)	7	16	198,56	131,47	257,87	196,91
2411 Odb. prac. na úseku účetnictví, financí, daní, ap., hlavní účetní	167	626	189,55	124,29	336,27	222,71
2412 Odbor. pracovníci na úseku zaměstnaneckých, personálních věcí	73	173	178,39	120,64	286,94	205,39
2413 Odborní pracovníci v bankovníctví a pojišťovnictví	52	1 202	152,68	104,75	252,97	173,94
2419 Ostatní odborní pracovníci v oblasti podnikání	121	726	205,87	139,59	399,80	250,54
2421 Právníci, právní poradci (mimo advokacie a soudnictví)	48	81	248,30	187,98	406,09	283,19
2432 Odborní pracovníci knihoven (kromě řadových)	7	30	111,08	81,55	217,52	134,30
2433 Odborní pracovníci v informacích (např. vti)	6	13	187,65	128,45	278,88	199,01
2441 Ekonomové - vědecktí pracovníci, specialisté, experti	107	463	198,50	132,84	330,55	228,09
2447 Tlumočníci a překladatelé	13	22	171,99	116,37	203,70	167,82
2451 Spisovatelé, autoři, kritikové, novináři, redaktoři	13	133	146,54	97,73	190,50	146,33
2452 Sochaři, malíři, umělečtí restaurátoři, grafici a výtvarníci	10	33	141,03	88,20	184,66	137,41
2470 Odborní administrativní pracovníci jinde neuvedení	73	407	148,49	99,54	248,28	166,50
3111 Technici ve fyzikálních a příbuzných oborech	32	210	130,99	88,13	188,22	135,75
3112 Stavební technici	126	875	161,13	118,33	244,36	175,85
3113 Elektrotechnici	107	1 026	173,88	118,96	250,20	177,96
3114 Elektronici a technici v radiokomunikacích a telekomunikacích	40	402	158,04	122,73	253,00	174,89
3115 Strojírenští technici	114	2 269	158,75	112,44	224,13	167,08
3116 Chemičtí technici	39	466	168,83	114,52	230,24	173,41
3117 Důlní a hutní technici	35	1 719	218,85	157,24	277,18	219,28
3118 Technici v kartografii, kresličí a zeměměřiči	68	294	142,51	107,01	209,33	151,13
3119 Ostatní techničtí pracovníci jinde neuvedení	252	2 547	158,92	106,50	226,26	164,74
3121 Poradci ve výpočetní technice	51	899	167,22	125,20	249,72	178,85
3122 Operátoři a obsluha výpočetní techniky	106	986	113,27	78,23	187,77	125,93
3123 Operátoři průmyslových robotů, nc strojů	11	46	153,22	104,15	187,77	151,98
3129 Ostatní technici ve výpočetní technice jinde neuvedení	21	250	115,27	86,52	184,09	129,02
3132 Obsluha zařízení pro záznam zvuku,obrazu,operátoři kamery	4	58	144,64	111,48	173,94	146,15
3133 Obsluha vysílacího a telekomunikačního zařízení (vč. telegrafu)	9	27	125,39	77,48	288,18	155,45
3134 Obsluha lékařských zařízení	7	59	125,90	105,56	153,26	127,15
3151 Kolaudační technici a technici protipožární ochrany	20	86	180,63	144,67	233,83	186,74
3152 Bezpečnostní tech.a tech. pro kontrolu zdravotní nezávadnosti	122	979	154,47	98,97	217,60	161,32
3160 Technici železničního provozu	15	709	169,97	147,85	195,78	171,32
3211 Technici a laboranti v oblasti biologie a v příbuzných oborech	30	114	127,39	96,95	182,64	133,94
3212 Technici v agronomii, v lesnictví a v zemědělství	37	329	141,88	108,06	177,64	142,22
3221 Asistenti zdravotničtí	6	17	89,19	68,31	120,70	94,24
3223 Dietetici a odborníci na výživu	8	22	96,59	66,72	125,35	97,23
3226 Rehabilitační a fyzioterapeutičtí pracovníci (vč. odb. masérů)	11	176	113,77	96,13	128,03	112,95
3228 Farmaceutičtí asistenti	11	54	121,83	103,27	140,49	122,66
3231 Ošetrovatelé, všeobecné zdravotní sestry	14	923	112,47	88,48	151,85	116,86
3232 Ženské sestry, porodní asistentky	3	36	118,41	98,86	151,80	121,00

Revidované výsledky ke dni 10. 3. 2010

Hodinový výdělek podle podskupin zaměstnání KZAM-R

kraj: Moravskoslezský

Podskupiny zaměstnání KZAM-R	Výběrový soubor		Medián	Diferenciace		Průměr
	počet org. jednotek	počet zaměst.		1. decil	9. decil	
			Kč/hod	Kč/hod	Kč/hod	Kč/hod
3233 Sestry pro péči o dítě	4	56	109,57	94,74	125,19	109,58
3235 Sestry pro intenzivní péči	4	43	140,62	117,38	170,80	144,66
3342 Pedagogové v oblasti dalšího vzdělávání	11	26	189,10	133,17	300,86	207,17
3411 Zprostředkovatelé finanč. transakcí, obchodu s cennými papíry	13	225	124,98	104,46	221,58	147,82
3412 Pojišťovací agenti	29	264	136,27	91,05	211,15	145,82
3414 Konzultanti a organizátoři zájezdů	10	25	105,43	80,77	142,10	110,67
3415 Obchodní cestující, profes. poradci v obchodě, obch.zástupci	162	999	164,36	96,90	303,65	188,43
3416 Nákupčí	154	938	141,09	87,08	215,69	148,38
3417 Odhadci a zbožíznalci	22	70	106,98	74,87	184,57	124,87
3419 Ostatní pracovníci - obchodní zprostředkovatelé jinde neuved.	16	85	167,18	94,92	289,64	176,48
3421 Obchodní agenti	168	1 044	147,44	95,22	230,46	162,42
3422 Odbytoví a přepravní agenti	192	1 391	139,20	90,38	201,70	146,79
3423 Zprostředkovatelé práce a agenti pracovních úřadů	3	17	199,21	92,47	814,02	266,88
3429 Ostatní obchodní agenti a makléři jinde neuvedení	15	22	142,78	115,36	178,82	143,40
3431 Odborné sekretářky, sekretáři	125	379	134,04	87,88	223,24	148,49
3433 Pracovníci v oblasti účetnictví, fakturace, rozpočet., kalkulace	334	2 621	136,66	92,65	200,94	144,32
3434 Pracovníci v oblasti statistiky a matematiky	47	98	149,73	99,60	212,08	158,28
3435 Pracovníci v oblasti práce a mezd (kromě účetních)	77	182	148,44	102,94	230,19	158,53
3436 Referenti osobních oddělení	122	385	148,68	104,02	210,53	153,77
3439 Ostatní odborní administrativní pracovníci jinde neuvedení	189	1 363	123,77	89,30	198,43	137,45
3453 Detektivové, kriminalisté	7	61	69,36	48,20	81,00	69,44
3460 Sociální pracovníci	5	11	121,30	86,18	131,20	112,94
3471 Aranžéři, průmysloví a komerční návrháři, bytoví architekti	33	75	79,82	57,71	139,14	90,13
3479 Ostatní pracovníci umění a zábavy jinde neuvedení	7	10	140,62	110,09	175,03	140,87
4112 Kancelářští a manipul. prac. a obsl. zařízení na zpracování textu	45	98	98,60	74,84	127,74	100,48
4113 Pracovníci přípravy dat výpočetní techniky	33	532	111,66	76,63	168,31	118,59
4115 Sekretářky, sekretáři	236	941	114,60	78,41	165,14	120,57
4121 Nižší účetní	89	351	94,10	65,52	136,90	99,57
4123 Nižší finanční, daňoví úředníci a úředníci v příbuzných oborech	22	131	162,85	47,62	388,76	187,91
4131 Úředníci ve skladech	211	2 014	102,36	69,62	140,91	104,65
4132 Úředníci ve výrobě (např. výrobní plánovači)	74	376	128,73	86,23	214,76	141,75
4133 Úředníci v dopravě a v přepravě (dispečeri, kontrolori apod.)	65	454	135,18	98,21	203,17	142,93
4141 Řadoví knihovníci, archiváři, evidenční pracovníci	39	121	97,30	69,14	135,71	100,41
4142 Poštovní doručovatelé, úředníci v třídárnách	20	1 835	88,25	77,46	108,78	91,09
4143 Korektoři, kódovači a pracovníci v příbuzných oborech	4	15	89,18	71,36	113,04	94,54
4190 Ostatní nižší úředníci jinde neuvedení	48	148	104,96	79,67	153,85	112,29
4211 Pokladníci (v bankách, pojišťovnách, spořitelnách, na poště)	84	424	111,25	91,06	138,43	113,12
4212 Úředníci na přepážkách a směnárnicích	47	1 353	106,73	91,83	144,60	115,99
4213 Pokladníci v obchodě, společném stravování apod.	60	1 609	67,79	56,79	82,28	69,98
4214 Prodavači vstupenek, jízdenek apod.	15	313	133,70	109,00	152,34	131,44
4215 Bookmakeři, krupiéři a úředníci sázkových kancelářů	16	308	80,53	70,63	101,19	85,07
4216 Inkasisté (výběrčí dluhů)	4	13	156,56	141,11	200,49	161,12
4221 Úředníci cestovních kancelářů	7	12	105,30	54,00	124,89	99,11
4222 Recepční	35	103	90,06	62,50	113,89	88,30

Revidované výsledky ke dni 10. 3. 2010

Hodinový výdělek podle podskupin zaměstnání KZAM-R

kraj: Moravskoslezský

Podskupiny zaměstnání KZAM-R	Výběrový soubor		Medián	Diferenciace		Průměr
	počet org. jednotek	počet zaměst.		1. decil	9. decil	
			Kč/hod	Kč/hod	Kč/hod	Kč/hod
4223 Telefonisté	20	45	88,86	54,26	161,80	100,27
4224 Informátoři	12	90	108,21	84,54	142,16	114,39
5112 Vlakvedoucí, vlakové čety, průvodčí (vč. palubních průvodčí)	7	515	163,57	135,83	187,67	161,82
5121 Pracovníci dohlížející nad obsluhujícím personálem, hospodyně	42	142	92,91	68,39	146,00	101,30
5122 Kuchaři	56	849	70,67	52,96	105,08	76,11
5123 Čišníci, servírky	19	160	73,38	62,71	103,41	79,37
5132 Pečovatelé a pomoc.ošetřovatelé v zařiz.soc.péče, v nemocnicích	12	309	75,13	61,88	92,34	75,76
5144 Maséři	4	40	80,30	76,73	87,22	81,03
5149 Ostatní pracovníci zajišťující osobní služby jinde neuvedení	4	42	73,05	70,55	79,40	75,53
5161 Hasiči, požárníci	17	322	152,07	121,27	167,73	148,06
5169 Ostatní pracovníci ochrany a ostrahy jinde neuvedení	68	2 127	59,84	52,42	93,32	67,10
5211 Prodavači v obchodech	226	6 072	68,31	53,90	97,33	73,51
6111 Pěstitelé polních plodin	3	24	56,01	48,10	71,21	58,00
6113 Zahradníci a pěstitelé zahradních plodin a sazenic	13	59	84,32	66,45	108,00	85,78
6121 Chovatelé hospodářských zvířat (kromě drůbeže a včel)	6	148	90,80	64,00	125,87	93,34
6141 Dělníci pro pěstění a ošetřování lesa	15	307	62,29	53,10	89,92	67,62
6142 Dělníci pro těžbu dřeva (kromě obsluhy pojízdných zařízení)	9	93	99,30	72,11	122,83	99,71
7111 Horníci, lamači pro uhelné doly	5	4 047	176,19	76,66	246,96	170,32
7113 Horníci pro dobývání nerudných surovin a kamenolamači	6	26	113,67	93,37	127,52	112,40
7114 Střelmistři	7	104	202,03	135,45	219,53	193,33
7116 Mechanici báňské záchranné služby	3	208	230,15	188,82	281,98	233,63
7121 Zedníci pracující s tradičními materiály (bambus, hlína atd.)	8	45	95,37	67,15	122,82	96,08
7122 Zedníci, kameníci, omítkáři	63	931	118,44	84,65	181,69	125,46
7123 Betonáři, děl.specializovaní na pokládání betonových povrchů	9	38	114,43	96,50	158,10	119,56
7124 Tesaři a truhláři	48	426	115,71	83,20	158,55	119,14
7125 Stavební montážníci	13	82	111,01	86,94	181,75	124,32
7126 Asfaltéři, dlaždiči	10	35	124,82	81,18	181,21	131,94
7129 Ost. stavební dělníci hlavní stav. výroby a prac.v ost. oborech	45	462	104,15	74,94	132,04	104,21
7131 Stavební pokrývači	5	27	126,32	75,59	146,90	116,42
7132 Stavební podlaháři, parketaři a obkladači	5	11	100,67	91,63	117,34	103,24
7134 Izolatéři	5	25	120,79	104,39	149,70	122,51
7136 Instalatéři, potrubáři, stavební zámečníci, klempíři	101	999	121,14	91,25	152,61	121,71
7137 Stavební a provozní elektrikáři	70	443	118,55	86,59	149,65	120,15
7139 Ostatní děl.zajišťující dokonč.stavební práce a děl.v příb.obor.	8	19	106,08	72,11	157,17	115,23
7141 Malíři a tapetaři	33	92	105,03	80,00	135,32	106,07
7142 Lakýrníci a pracovníci v příbuzných oborech	36	349	121,07	84,78	146,23	119,19
7211 Formíři a jádraři	10	503	135,16	102,34	165,24	134,42
7212 Svářeči, řezači plamenem a páječi	86	1 822	132,92	100,69	181,58	138,44
7213 Výrobci a opraváři výrobků a dílů z plechů	24	523	128,21	91,49	158,50	127,33
7214 Montéři kovových konstrukcí	21	465	127,92	96,03	179,24	138,54
7215 Montéři lan a zdvihacích zařízení (např. na lodích, letadlech)	7	60	122,19	91,17	172,86	124,47
7217 Montéři-kotláři	4	84	112,01	93,43	171,91	130,11
7221 Kováři, obsluha kovacích lisů, obsluha bucharů	27	730	127,69	92,07	162,99	127,76
7222 Nástrojaři, kovomodeláři, kovodělníci, zámečníci	190	7 540	132,13	94,78	181,47	136,13

Revidované výsledky ke dni 10. 3. 2010

Hodinový výdělek podle podskupin zaměstnání KZAM-R

kraj: Moravskoslezský

Podskupiny zaměstnání KZAM-R	Výběrový soubor		Medián	Diferenciace		Průměr
	počet org. jednotek	počet zaměst.		1. decil	9. decil	
			Kč/hod	Kč/hod	Kč/hod	Kč/hod
7223 Seřizovači a obsl. obráběcích strojů (kromě autom. a poloaut.)	100	4 736	128,38	89,53	165,47	129,29
7224 Brusiči, leštiči a ostříči nástrojů	40	379	114,71	80,11	150,46	114,36
7231 Mechanici a opraváři motorových vozidel	78	892	123,99	93,50	149,82	122,98
7234 Mechanici a opraváři kolejových vozidel	24	1 223	126,86	92,14	159,73	127,04
7235 Mechanici a opraváři obráběcích, zeměd. strojů a prům. zařízení	64	2 389	166,12	96,50	224,40	164,48
7239 Ostatní mechanici a opraváři strojů a zařízení bez elektro j.n.	64	1 601	135,22	103,30	177,00	137,57
7241 Elektromech., opraváři a seřizovači různých typů elektr. zařízení	159	4 527	144,56	89,33	205,98	146,55
7242 Mechanici, opraváři a seřizovači elektr. částí aut, letadel, lodí	29	433	127,16	99,49	154,15	127,41
7243 Mechanici, seřizovači, opraváři elektronických zařízení	61	2 264	117,95	79,24	152,80	117,64
7244 Telefonní a telegrafní mechanici, montéři a opraváři	21	116	126,82	99,35	157,89	128,55
7245 Montéři a opraváři rozhlasových a TV přijímačů, magnetofonů	6	19	100,12	77,17	162,31	107,49
7246 Montéři a opraváři silnoproudých elektrických vedení	21	483	152,18	108,74	188,52	150,63
7247 Montéři a opraváři slaboproudých elektrických vedení	9	41	123,42	95,31	142,70	122,20
7311 Výrobci, mechanici a opraváři přesných přístrojů a zařízení	25	171	137,05	100,13	184,88	138,21
7321 Výrobci hrnčič., porcel. zboží, žáruvzd.výrobků, brus.kotoučů	3	92	92,02	68,49	127,55	95,74
7341 Tiskaři, sazeči (kromě obsluhy tiskárenských strojů)	8	58	98,67	67,48	155,05	111,41
7345 Knihvazači a pracovníci v příbuzných oborech	5	150	82,85	58,35	181,76	99,39
7411 Zpracovatelé masa, ryb vč. uzenářů a konzervovačů masa a ryb	20	263	77,01	62,10	112,68	82,28
7412 Zpracovatelé pekárenských a cukrářských výrobků	27	546	69,07	55,75	86,43	70,61
7419 Ostatní zpracovatelé - výrobci potravinářských výrobků	17	356	88,36	65,65	167,64	102,71
7421 Impregnační a úpraváři dřeva	6	107	92,85	62,29	135,89	92,78
7422 Umělečtí truhláři, řezbáři, výrobci a opraváři výrobků ze dřeva	20	233	102,60	74,55	140,44	104,80
7423 Seřizovači a seřizovači-obsluhovači dřevoobráběcích strojů	3	98	97,88	81,49	114,74	98,13
7435 Modeláři a střihači textilu, kůží a podobných materiálů	3	29	68,30	52,00	80,81	68,17
7436 Švadleny, vyšíváči a pracovníci v příbuzných oborech	3	152	54,60	41,00	66,86	54,26
7437 Čalouníci a pracovníci v příbuzných oborech (vč. autočalouníků)	7	38	96,67	48,95	117,15	87,81
7439 Ost. dělníci při výrobě textilu, oděvu a výrobků z kůží, kožešin	4	115	68,36	53,05	89,11	69,82
8111 Obsluha důlního zařízení a razičích štítů	10	2 171	207,00	142,56	267,51	206,24
8112 Obsluha zařízení pro úpravu rudných a nerudných surovin	11	909	134,54	101,55	183,35	139,13
8113 Vrtaři, jeřábníci při ropných nebo plynových vrtech	5	84	118,66	69,80	166,86	120,77
8121 Obsluha zařízení při hutní výrobě kovů obsluha pecí a konvertorů	14	2 702	158,83	98,05	193,60	153,46
8122 Obsluha zařízení ve slévárnictví (taviči, slévači)	23	1 102	129,22	84,65	153,81	124,96
8123 Obsluha zařízení na tepelné zpracování kovů	28	626	133,01	99,67	164,27	132,84
8124 Obsluha zařízení na tažení a protlačování kovů	8	743	119,57	90,74	146,85	118,30
8125 Obsluha zařízení na tváření kovů ve válcovnách	22	4 442	153,90	116,13	183,78	152,08
8126 Obsluha zařízení na úpravu kovového odpadu	9	62	124,08	82,75	180,12	129,28
8139 Obsluha ostatních zařízení na výrobu skla a keramiky	3	122	156,97	140,75	190,07	160,56
8141 Obsluha pily a jiného zařízení na zpracování dřeva	11	86	83,88	61,95	109,59	85,78
8149 Obsluha ostatních zařízení na zpracování dřeva a v papírnách	5	53	92,92	77,34	110,20	92,72
8153 Obsluha filtrů a třídačů (včetně výparníků, podtlakových nádob)	4	25	106,35	87,85	117,79	104,83
8154 Obsluha chemických destilačních kolon a reaktorů	4	141	138,64	120,00	158,04	139,04
8155 Obsluha zařízení na zpracování ropy a zemního plynu	7	75	135,49	105,66	173,88	136,14
8159 Obsluha ostatních zařízení při chemické výrobě jinde neuvedená	41	1 642	177,98	115,69	213,84	171,63
8161 Obsluha zařízení při výrobě a rozvodu elektřiny	19	756	161,82	122,00	199,68	161,12

Revidované výsledky ke dni 10. 3. 2010

Hodinový výdělek podle podskupin zaměstnání KZAM-R

kraj: Moravskoslezský

Podskupiny zaměstnání KZAM-R	Výběrový soubor		Medián	Diferenciace		Průměr
	počet org. jednotek	počet zaměst.		1. decil	9. decil	
			Kč/hod	Kč/hod	Kč/hod	Kč/hod
8162 Obsluha parních turbín, ohřivačů a motorů	56	509	137,32	78,55	181,88	133,86
8163 Obsluha zařízení při úpravě, čištění a rozvodu vody	65	940	124,93	89,63	165,00	126,51
8164 Obsluha zařízení ve spalovně (spalování odpadků apod.)	4	11	120,41	70,00	125,58	106,39
8171 Obsluha automatických nebo poloautomatic. montážních linek	15	281	115,85	65,37	175,28	116,42
8172 Obsluha průmyslových robotů	6	197	139,71	117,78	177,00	143,86
8180 Obsluha strojů a zařízení pro práce na železničním svršku	25	332	122,45	96,53	150,77	123,54
8211 Obsluha automat. nebo poloaut. obráběcích strojů (kromě 722)	59	1 880	117,38	78,51	157,94	119,20
8212 Obsluha strojů na výrobu maltovin, vápna, cementu, prefabrikátů	8	172	93,65	62,33	134,86	98,09
8223 Obsluha strojů při konečné úpravě a nanášení ochran. povlaků	28	402	116,35	84,80	147,60	118,87
8229 Obsluha strojů na výrobu chemických výrobků jinde neuvedená	3	191	149,25	118,73	177,00	147,66
8231 Obsluha strojů na výrobu pryžových výrobků (např. obuvi)	8	1 002	108,30	88,22	144,42	112,84
8232 Obsluha strojů na výrobu plastových výrobků (vč. laminování)	11	831	100,55	68,88	139,54	101,69
8251 Obsluha tiskárenských strojů	8	181	127,02	74,71	229,83	138,05
8253 Obsluha strojů na výrobu předmětů z lepenky (vč. kartonáže)	3	660	117,81	77,38	160,03	119,03
8254 Obsluha kopírovacích strojů	13	32	85,35	71,93	111,63	90,08
8261 Obsluha strojů na úpravu vláken, dopřádání a navíjení příže	3	68	68,79	53,88	81,09	68,12
8262 Obsluha tkacích a pletacích strojů	5	380	68,25	53,40	78,43	67,53
8263 Obsluha šicích a vyšívacích strojů	6	166	72,62	55,00	78,80	69,31
8264 Obsluha strojů na bělení, barvení, čištění, praní, žehlení textilu	9	194	78,69	54,60	118,03	80,67
8274 Obsluha strojů na zpracování mouky, výrobu pečiva, čokolády	8	611	102,80	73,43	136,01	103,33
8278 Obsluha strojů na výrobu nápojů	4	202	105,18	88,92	134,36	109,37
8281 Montážní dělníci montující mechanická zařízení (stroje, vozidla)	20	4 011	106,04	85,49	127,04	106,27
8282 Montážní dělníci montující elektrická zařízení	14	682	115,98	67,68	150,39	111,74
8283 Montážní dělníci montující elektronická zařízení	3	17	93,18	74,81	136,87	99,20
8284 Montážní dělníci montující výrobky z kovů, pryže a plastů	7	683	80,75	64,93	104,65	82,96
8290 Obsluha jiných stacionárních zařízení a ostatní montážní dělníci	29	334	126,67	77,09	164,51	126,01
8311 Strojvedoucí	29	1 310	179,33	136,82	195,90	173,72
8312 Řidiči kolejových motorových vozíků a drezín	5	17	86,34	58,92	164,78	94,27
8313 Dělníci zabezpečující sestavování vlaků (brzdaři, výhybkáři)	28	1 543	133,22	113,70	153,96	133,18
8314 Dělníci zabezpečující jízdu vlaků v mezistaničních úsecích	12	272	133,73	113,69	162,06	135,02
8321 Řidiči osobních a malých dodávkových automobilů, taxikáři	80	261	107,15	78,26	158,55	116,93
8322 Řidiči sanitních a rzp vozů	3	38	86,23	63,29	117,43	89,79
8323 Řidiči autobusů, trolejbusů a tramvají	13	2 919	105,07	90,37	127,51	107,17
8324 Řidiči nákladních automobilů a tahačů	134	1 722	112,80	83,85	150,85	115,01
8326 Řidiči speciálních vozidel	28	274	108,71	78,89	165,39	115,81
8331 Obsluha zemědělských a lesních strojů	30	193	104,09	77,44	142,27	110,21
8332 Obsluha zemních a příbuzných strojů	60	573	133,94	104,20	166,91	135,12
8333 Obsluha jeřábů, zdvihacích a podobných manipulačních zařízení	63	1 798	132,95	91,99	169,14	132,00
8334 Obsluha vysokozdvíhých a ostatních motorových vozíků	116	1 459	106,80	78,39	140,77	108,34
9132 Pomocníci a uklízeči v kancelářích, hotelích, nemocnicích ap.	227	3 552	56,00	48,10	76,85	59,92
9133 Ruční pradláči a žehlíři (kromě obsluhy strojů)	3	22	61,93	54,61	77,56	66,37
9141 Domovníci, správci domu	46	102	90,08	60,31	134,42	95,25
9151 Poslíčci, nosiči zavazadel a doručovatelé	6	15	97,51	77,00	129,29	106,00
9152 Vrátní, hlídači, uváděči a šatnářky	62	476	69,00	53,01	93,67	70,86

Revidované výsledky ke dni 10. 3. 2010

**Hodinový výdělek
podle podskupin zaměstnání KZAM-R**

kraj: Moravskoslezský

Podskupiny zaměstnání KZAM-R	Výběrový soubor		Medián	Diferenciace		Průměr
	počet org. jednotek	počet zaměst.		1. decil	9. decil	
			Kč/hod	Kč/hod	Kč/hod	Kč/hod
9161 Sběrači odpadků, popeláři	8	147	107,45	64,34	139,07	104,32
9162 Metaři, čističi záchodků, žump, kanálů a podobných zařízení	12	116	112,52	71,68	129,67	107,47
9169 Ostatní pracovníci v příbuzných oborech jinde neuvedení	9	93	85,78	66,12	116,11	87,37
9211 Pomocní a nekvalifikovaní dělníci v zemědělství	3	18	104,78	54,28	149,57	99,89
9212 Pomocní a nekvalifikovaní dělníci v lesnictví	5	144	69,06	56,79	90,68	70,72
9311 Pomocní a nekvalif. dělníci v dolech a lomech a v příb. oborech	3	886	167,42	109,25	215,07	164,92
9312 Pomocní a nekvalif. dělníci na stavbách a údržbě silnic, přehrad	12	188	106,97	81,47	138,79	109,09
9313 Pomocní a nekvalifikovaní dělníci na stavbách budov	13	38	98,34	59,85	164,03	105,26
9314 Figuranti v zeměměřič. a pomocníci při geodet. a kartogr. pracích	4	18	157,54	124,01	185,73	153,33
9315 Pomocní a nekvalif. pracovníci při geologickém a jin. průzkumu	3	16	109,07	76,86	141,46	111,07
9321 Pomocní a nekvalifikovaní montážní a manipulační dělníci	95	3 970	85,74	64,34	122,76	90,41
9322 Ruční baliči a pytlovači	16	172	90,62	65,62	126,35	94,21
9323 Dělníci nádvorní skupiny (pomocní montéři)	25	1 112	81,18	63,18	115,18	86,27
9331 Řidiči vozidel poháněných ručně nebo nožně	3	426	72,56	56,75	97,46	76,61
9332 Obsluha povozů a zařízení poháněných zvířaty	5	32	90,09	64,65	112,16	89,52
9333 Vazači a nosiči břemen, přístavní dělníci (dokaři)	26	220	102,60	73,47	137,73	103,71
9339 Pomocní a nekvalif. pracovníci v dopravě, ve skladech, v telek.	151	1 676	89,98	66,96	127,17	93,82

2. čtvrtletí 2008**RSCP - podnikatelská sféra**

PS-V6

Revidované výsledky ke dni 10. 3. 2010

**Hodinový výdělek
podle kategorií zaměstnání**kraj: **Moravskoslezský**

Kategorie zaměstnání	Struktura zaměstnanců	Medián	Diferenciace		Průměr
			1. decil	9. decil	
	%	Kč/hod	Kč/hod	Kč/hod	Kč/hod
D Manuální pracovníci	65,8	104,24	60,00	167,27	110,33
T Nemanuální pracovníci	34,2	138,09	80,56	261,97	166,27
Relace D/T (%)		75,5	74,5	63,9	66,4
C E L K E M - podnikatelská sféra	100	113,92	64,41	196,38	129,48

manuální pracovníci - zaměstnanci s převážně manuálním charakterem práce (hlavní třída KZAM-R 6-9 a vybraná zaměstnání hl. třídy 5)

nemanuální pracovníci - zaměstnanci s převážně nemanuálním charakterem práce (hlavní třída KZAM-R 1-4 a vybraná zaměstnání hl. třídy 5)

2. čtvrtletí 2008**RSCP - podnikatelská sféra**

PS-V8

Revidované výsledky ke dni 10. 3. 2010

**Hodinový výdělek
podle pohlaví**kraj: **Moravskoslezský**

Pohlaví	Struktura zaměstnanců	Medián	Diferenciace		Průměr
			1. decil	9. decil	
	%	Kč/hod	Kč/hod	Kč/hod	Kč/hod
M Muž	64,0	125,96	77,17	212,65	143,37
Ž Žena	36,0	92,33	56,87	158,39	104,83
Relace Ž/M (%)		73,3	73,7	74,5	73,1
C E L K E M - podnikatelská sféra	100	113,92	64,41	196,38	129,48

Hrubá měsíční mzda a její složky, diference, placená doba v podnikatelské sféře

kraj: Moravskoslezský

Medián hrubé měsíční mzdy 20 636 Kč/měs

Diference

1. decil - 10 % hodinových výdělků menších než	11 581 Kč/měs
1. kvartil - 25 % hodinových výdělků menších než	15 469 Kč/měs
Medián - 50 % hodinových výdělků menších než	20 636 Kč/měs
3. kvartil - 25 % hodinových výdělků větších než	26 818 Kč/měs
9. decil - 10 % hodinových výdělků větších než	35 271 Kč/měs

Průměr hrubé měsíční mzdy 23 495 Kč/měs

Vybrané složky hrubé měsíční mzdy

prémie a odměny	18,3 %
příplatky za přesčas	0,9 %
příplatky ostatní	5,2 %
náhrady	8,0 %
odměny za pohotovost	0,2 %

Průměrná placená doba 171,3 hod/měs

Revidované výsledky ke dni 10. 3. 2010

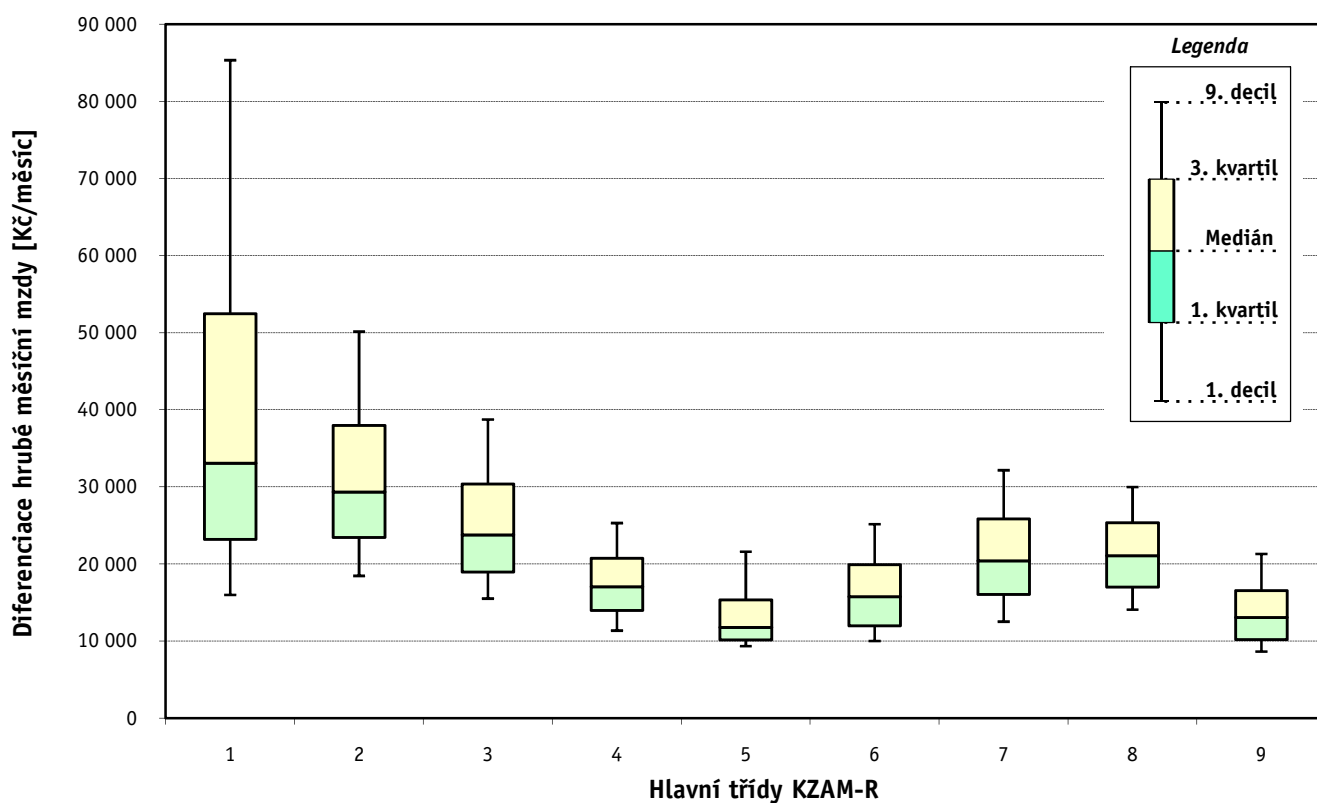
Hrubá měsíční mzda a její složky, diference, placená doba podle hlavních tříd zaměstnání KZAM-R

kraj: Moravskoslezský

Hlavní třída zaměstnání KZAM - R	Struktura zaměstnanců	Medián
	%	Kč/měs

1 Zákodárci, vedoucí a řídící pracovníci	6,2	33 071
2 Vědečtí a odborní duševní pracovníci	6,1	29 363
3 Techničtí, zdravotničtí a pedagogičtí pracovníci	16,6	23 782
4 Nižší administrativní pracovníci	5,9	17 043
5 Provozní pracovníci ve službách a obchodu	7,3	11 781
6 Dělníci v zemědělství, lesnictví a rybářství	0,5	15 766
7 Řemeslníci, výrobci a zpracovatelé	26,3	20 418
8 Obsluha strojů a zařízení	23,9	21 079
9 Pomocní a nekvalifikovaní pracovníci	7,2	13 084

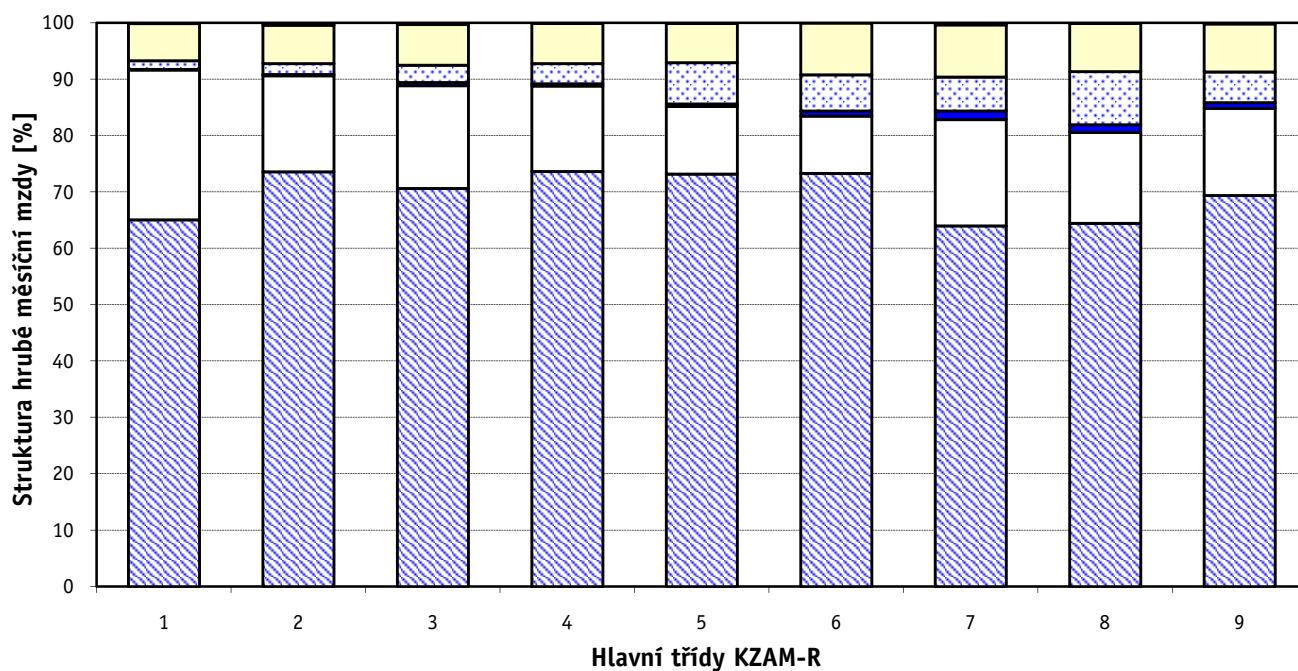
C E L K E M - podnikatelská sféra	100	20 636
--	------------	---------------



Hrubá měsíční mzda a její složky, diference, placená doba podle hlavních tříd zaměstnání KZAM-R

kraj: Moravskoslezský

Diference				Průměr	Vybrané složky hrubé měsíční mzdy					Placená doba
1. decil	1. kvartil	3. kvartil	9. decil		prémie a odměny	příplatky za přesčas	příplatky ostatní	náhrady	odměny za pohotovost	
Kč/měs	Kč/měs	Kč/měs	Kč/měs	Kč/měs	%	%	%	%	%	hod/měs
15 981	23 211	52 459	85 358	48 030	26,6	0,1	1,5	6,6	0,1	168,1
18 458	23 444	37 987	50 143	33 467	17,0	0,2	1,9	6,9	0,4	168,6
15 521	18 952	30 368	38 742	26 275	18,2	0,6	3,1	7,2	0,3	169,0
11 364	13 995	20 767	25 310	18 080	15,2	0,4	3,6	7,2	0,1	168,1
9 350	10 149	15 346	21 601	13 748	12,0	0,5	7,3	7,0	0,1	169,8
10 018	11 989	19 928	25 170	16 453	10,2	0,9	6,4	9,2	0,0	186,2
12 531	16 077	25 838	32 168	21 752	18,8	1,6	6,0	9,3	0,3	173,3
14 082	17 026	25 349	29 983	21 814	16,1	1,4	9,4	8,5	0,1	173,2
8 645	10 203	16 535	21 307	14 258	15,5	1,0	5,4	8,5	0,2	171,0
11 581	15 469	26 818	35 271	23 495	18,3	0,9	5,2	8,0	0,2	171,3



■ hlavní část mzdy za práci □ prémie a odměny ■ příplatky za přesčas □ příplatky ostatní □ náhrady ■ odměny za pohotovost

1. - 2. čtvrtletí 2008**RSCP - podnikatelská sféra**

Revidované výsledky ke dni 10. 3. 2010

**Hrubá měsíční mzda a její složky, diference, placená doba
podle podskupin zaměstnání KZAM-R**kraj: **Moravskoslezský**

Podskupiny zaměstnání KZAM-R	Počet zaměstnanců přepočtený podle placených měsíců	Medián
		Kč/měs
1210 Ředitelé a prezidenti velkých organizací, podniků	233	108 923
1221 Vedoucí pracovníci v zemědělství, lesnictví, rybářství a myslivosti	131	30 901
1222 Vedoucí pracovníci v průmyslu (ve výrobě)	1 190	53 819
1223 Vedoucí pracovníci ve stavebnictví a zeměměřičtví	183	39 691
1224 Vedoucí pracovníci ve velkoobchodě a v maloobchodě	1 387	18 389
1225 Vedoucí pracovníci v restauracích a hotelích	16	28 405
1226 Vedoucí pracovníci v dopravě, skladování, telekomunik. a na poštovních úřadech	493	26 526
1227 Vedoucí pracovníci v organizacích zaměřených na poskytování obchodních služeb	249	53 967
1228 Vedoucí pracovníci v pečovatelských, úklidových a podobných službách	21	25 758
1229 Vedoucí pracovníci dílčích celků jinde neuvedení (kulturních, zdravotn., školských)	271	42 025
1231 Vedoucí pracovníci finančních a hospodářských (správních) útvarů	542	53 521
1232 Vedoucí pracovníci personálních útvarů a útvarů průmyslových vztahů	177	49 982
1233 Vedoucí pracovníci obytných útvarů (včetně průzkumu trhu)	351	51 740
1234 Vedoucí pracovníci reklamních útvarů a útvarů pro styk s veřejností	48	38 196
1235 Vedoucí pracovníci zásobovacích útvarů	164	41 401
1236 Vedoucí pracovníci výpočetních útvarů	175	52 756
1237 Vedoucí pracovníci výzkumných a vývojových útvarů	200	50 947
1239 Vedoucí pracovníci ostatních útvarů jinde neuvedení	372	45 776
1311 Vedoucí, ředitelé v zemědělství, lesnictví, rybářství a myslivosti	39	34 686
1312 Vedoucí, ředitelé v průmyslu (ve výrobě)	112	40 020
1313 Vedoucí, ředitelé ve stavebnictví a zeměměřičtví	57	47 340
1314 Vedoucí, ředitelé ve velkoobchodu a maloobchodu	485	18 782
1315 Vedoucí, ředitelé v restauracích a hotelích	65	19 478
1316 Vedoucí, ředitelé v dopravě, skladování, telekomunikacích a na poštovních úřadech	142	31 253
1317 Vedoucí, ředitelé v podnicích poskytujících obchodní služby	109	54 043
1318 Vedoucí, ředitelé pečovatelských, úklidových a podobných služeb	47	23 067
1319 Vedoucí, ředitelé malých organizací ostatní (kultura, zdravotnictví, školství)	35	49 010
2111 Fyzikové a astronomové	96	35 104
2113 Chemici	39	29 466
2114 Geologové, geofyzici, geodeti, hydrologové apod.	56	27 281
2119 Ostatní vědci a odborníci v příbuzných oborech jinde neuvedení	81	31 109
2122 Statistci	29	30 034
2131 Projektanti a analytici výpočetních systémů	178	34 642
2132 Programátoři	618	29 802
2139 Ostatní odborníci zabývající se výpočetní technikou jinde neuvedení	669	29 833
2142 Projektanti staveb a areálů, stavební inženýři	230	30 729
2143 Projektanti elektrotechnických zařízení, elektroinženýři	304	37 063
2144 Projektanti elektronických systémů a telekomunikačních sítí, inženýři - elektronici	116	35 908
2145 Projektanti a konstruktéři strojních zařízení, strojní inženýři	1 153	30 127
2146 Chemičtí inženýři, technologové	85	37 514
2147 Důlní a hutní inženýři, technologové, metalurgové	490	36 506
2148 Kartografové a zeměměřiči	10	37 323
2149 Ostatní architekti, projektanti, konstruktéři a techničtí inženýři (tvůrčí pracovníci)	330	35 986
2211 Bakteriologové, biologové, ekologové, zoologové a odborníci v příbuzných oborech	60	31 270

Hrubá měsíční mzda a její složky, diference, placená doba podle podskupin zaměstnání KZAM-R

kraj: Moravskoslezský

Diference				Průměr	Vybrané složky hrubé měsíční mzdy					Placená doba
1. decil	1. kvartil	3. kvartil	9. decil		prémie a odměny	příplatky za přesčas	příplatky ostatní	náhrady	odměny za pohotovost	
Kč/měs	Kč/měs	Kč/měs	Kč/měs	Kč/měs	%	%	%	%	%	hod/měs
31 708	58 362	202 758	394 468	174 384	34,6	0,0	1,8	6,3	0,0	167,9
22 591	25 892	40 312	45 233	36 167	26,8	0,8	0,2	6,9	2,6	165,8
30 211	38 881	81 961	126 227	74 275	31,8	0,4	1,1	7,7	0,2	165,7
25 000	30 438	56 804	86 800	51 505	23,1	0,2	0,6	8,6	0,0	172,6
11 949	15 110	23 954	37 271	24 880	19,4	0,1	2,7	7,2	0,1	169,1
16 253	19 950	32 006	48 566	28 488	10,5	0,4	6,5	8,1	0,0	171,3
21 296	22 541	44 130	59 288	37 496	21,1	0,1	1,9	7,2	0,5	163,1
31 777	40 687	79 363	145 496	74 880	33,4	0,0	1,1	6,6	0,0	168,9
10 489	14 787	32 863	35 316	24 538	17,4	0,2	0,7	5,5	0,0	173,0
25 720	31 067	64 102	89 318	52 099	25,2	0,2	5,0	7,5	0,8	168,3
27 961	36 005	86 850	135 466	78 824	33,1	0,1	0,9	8,2	0,1	166,4
27 814	35 188	82 659	127 978	72 694	30,8	0,1	0,4	7,4	0,2	166,9
22 753	34 096	84 129	145 826	79 192	34,5	0,1	1,8	7,1	0,0	167,5
21 411	28 954	47 975	73 603	42 576	18,8	0,3	1,1	6,4	0,1	169,6
23 635	30 986	54 050	84 014	47 941	18,4	0,2	0,9	6,8	0,0	167,8
32 561	39 762	66 080	100 189	61 823	19,5	0,2	0,3	6,8	0,4	168,5
32 884	40 091	84 544	116 718	71 900	29,6	0,1	0,4	7,4	0,0	164,9
25 112	33 128	61 761	97 805	57 573	27,2	0,1	0,6	7,1	0,1	165,0
21 584	23 150	45 594	48 161	34 607	21,6	0,0	0,3	8,4	0,0	172,9
20 478	28 475	59 226	117 847	57 187	31,0	0,1	2,0	6,6	0,1	167,2
25 605	32 922	63 587	132 249	69 572	37,2	0,1	0,9	7,7	0,1	171,1
10 259	12 693	33 954	48 691	26 154	15,4	0,3	2,3	7,5	0,1	170,4
12 308	15 256	23 339	30 829	20 781	17,4	0,2	1,2	5,6	0,0	173,4
25 949	27 871	42 124	69 397	39 847	17,4	0,1	4,2	6,4	0,0	166,5
29 271	34 696	72 173	101 461	63 601	31,4	0,0	1,2	6,9	0,0	172,5
14 509	17 790	29 025	44 311	27 348	22,0	0,0	0,0	4,8	0,0	171,9
25 284	36 537	113 490	159 886	78 288	24,3	0,0	3,1	6,4	0,0	170,0
24 682	28 918	42 266	64 681	38 993	18,1	0,4	0,2	5,1	0,4	164,8
18 492	25 662	37 840	49 505	32 368	10,1	0,4	3,5	7,1	0,0	164,0
19 864	23 401	34 365	47 183	31 469	27,9	1,0	1,4	8,3	1,0	171,0
21 925	25 147	40 810	53 762	35 764	22,9	0,3	2,9	8,1	0,0	168,4
20 609	25 367	37 230	40 478	32 330	10,7	0,0	8,0	6,0	0,0	170,7
23 103	29 422	40 434	53 399	36 596	16,4	0,1	1,3	7,3	0,3	165,4
19 436	22 942	37 780	45 751	31 376	11,5	0,1	2,9	6,4	0,9	170,4
19 665	22 939	41 362	52 716	33 939	12,7	0,3	3,3	6,3	0,8	167,0
22 423	25 423	39 624	52 717	35 476	16,6	0,2	1,4	7,6	0,4	166,2
25 399	29 779	43 638	56 610	39 308	17,5	0,5	3,7	7,2	1,7	166,9
25 246	27 591	51 549	60 636	41 972	12,0	0,4	0,9	7,1	3,8	170,0
21 560	25 078	36 259	44 149	32 255	16,3	0,8	0,7	6,5	0,2	167,9
25 662	29 547	44 072	56 543	39 522	13,7	0,1	1,5	6,7	0,0	163,2
25 249	29 836	47 723	62 409	40 267	21,9	0,7	1,8	8,2	0,2	164,9
30 256	36 506	40 573	40 910	38 188	22,9	8,6	4,0	9,4	1,7	175,1
23 387	28 271	45 145	63 998	40 694	22,9	0,3	0,8	6,5	0,2	166,1
21 098	26 102	37 381	47 859	33 054	16,9	0,2	1,3	7,3	0,2	164,5

Revidované výsledky ke dni 10. 3. 2010

Hrubá měsíční mzda a její složky, diference, placená doba podle podskupin zaměstnání KZAM-R

kraj: Moravskoslezský

Podskupiny zaměstnání KZAM-R	Počet zaměstnanců přepočtený podle placených měsíců	Medián
		Kč/měs
2213 Agronomové, šlechtitelé a odborníci v příbuzných oborech	38	30 285
2221 Lékaři, ordináři (kromě zubních lékařů)	270	44 110
2224 Farmaceuti, magistři v lékárně, lékárníci	68	34 682
2311 Vědeckopedagogičtí pracovníci	1 572	31 700
2359 Ostatní odborní pedagogičtí pracovníci jinde neuvedení (odborní instruktoři)	15	33 409
2411 Odborní pracovníci na úseku účetnictví, financí, daní, apod., hlavní účetní	602	32 132
2412 Odborní pracovníci na úseku zaměstnaneckých, personálních věcí	162	31 161
2413 Odborní pracovníci v bankovníctví a pojišťovnictví	1 080	31 451
2419 Ostatní odborní pracovníci v oblasti podnikání	688	34 749
2421 Právníci, právní poradci (mimo advokacie a soudnictví)	80	40 537
2432 Odborní pracovníci knihoven (kromě řadových)	27	19 662
2433 Odborní pracovníci v informacích (např. vti)	11	31 839
2441 Ekonomové - vědečtí pracovníci, specialisté, experti	453	33 201
2447 Tlumočníci a překladatelé	20	27 026
2451 Spisovatelé, autoři, kritikové, novináři, redaktori	126	24 732
2452 Sochaři, malíři, umělečtí restaurátoři, grafici a výtvarníci	31	24 681
2470 Odborní administrativní pracovníci jinde neuvedení	387	26 168
3111 Technici ve fyzikálních a příbuzných oborech	193	22 068
3112 Stavební technici	835	27 966
3113 Elektrotechnici	1 008	29 451
3114 Elektronici a technici v radiokomunikacích a telekomunikacích	395	28 089
3115 Strojírenští technici	2 194	27 214
3116 Chemičtí technici	448	26 921
3117 Důlní a hutní technici	1 687	37 176
3118 Technici v kartografii, kresličtí a zeměměřičtí	286	24 315
3119 Ostatní techničtí pracovníci jinde neuvedení	2 421	27 240
3121 Poradci ve výpočetní technice	881	28 530
3122 Operátoři a obsluha výpočetní techniky	830	20 443
3123 Operátoři průmyslových robotů, nc strojů	45	29 360
3129 Ostatní technici ve výpočetní technice jinde neuvedení	232	20 618
3132 Obsluha zařízení pro záznam zvuku,obrazu,operátoři kamery	56	26 452
3133 Obsluha vysílacího a telekomunikačního zařízení (vč. telegrafu)	24	21 794
3134 Obsluha lékařských zařízení	56	23 970
3151 Kolaudační technici a technici protipožární ochrany	85	30 274
3152 Bezpečnostní technici a technici pro kontrolu zdravotní nezávadnosti a jakosti	930	25 943
3160 Technici železničního provozu	690	27 992
3211 Technici a laboranti v oblasti biologie a v příbuzných oborech	106	22 898
3212 Technici v agronomii, v lesnictví a v zemědělství	321	26 842
3221 Asistenti zdravotničtí	12	20 425
3223 Dietetici a odborníci na výživu	18	16 852
3226 Rehabilitační a fyzioterapeutičtí pracovníci (vč. odborných masérů)	165	18 594
3228 Farmaceutičtí asistenti	51	20 749
3231 Ošetřovatelé, všeobecné zdravotní sestry	813	18 875
3232 Ženské sestry, porodní asistentky	35	20 218

Hrubá měsíční mzda a její složky, diference, placená doba podle podskupin zaměstnání KZAM-R

kraj: Moravskoslezský

Diference				Průměr	Vybrané složky hrubé měsíční mzdy					Placená doba
1. decil	1. kvartil	3. kvartil	9. decil		prémie a odměny	příplatky za přesčas	příplatky ostatní	náhrady	odměny za pohotovost	
Kč/měs	Kč/měs	Kč/měs	Kč/měs	Kč/měs	%	%	%	%	%	hod/měs
26 400	28 295	34 818	50 182	36 048	21,5	0,0	0,2	7,6	0,0	173,2
28 062	34 291	54 844	69 954	47 806	12,5	0,4	3,2	6,4	5,7	174,0
21 178	29 411	41 314	48 990	36 246	14,0	1,0	0,3	5,7	0,0	175,7
20 930	25 740	40 592	53 934	35 543	13,8	0,0	5,7	8,5	0,0	173,1
29 320	30 444	39 500	44 284	34 771	9,0	0,0	2,6	6,4	0,0	168,6
23 238	26 652	44 325	61 823	39 713	20,0	0,2	0,5	6,9	0,0	167,4
20 567	24 451	39 680	50 968	36 389	19,2	0,3	0,5	6,9	0,0	166,7
20 733	25 611	39 963	52 391	35 991	27,3	0,0	0,8	6,5	0,0	172,5
24 036	27 595	50 169	69 033	43 794	22,5	0,3	0,6	7,4	0,3	167,0
30 215	34 822	54 040	76 719	47 753	22,0	0,0	1,6	8,2	0,0	164,3
14 718	16 795	24 367	34 590	23 468	7,5	0,0	5,3	6,9	0,0	171,2
20 013	23 858	35 328	50 894	33 254	17,4	0,2	2,8	6,8	0,0	171,5
21 930	27 102	43 713	58 038	38 671	23,7	0,2	0,7	8,0	0,0	165,8
18 193	22 003	30 859	37 391	27 184	19,7	0,3	0,2	8,6	0,0	164,0
17 651	21 116	29 510	33 694	26 019	11,4	0,0	2,1	5,7	1,1	173,2
15 622	20 976	27 347	32 123	24 388	19,3	0,1	3,2	4,6	0,0	166,7
17 809	21 204	36 050	45 152	29 565	20,0	0,1	0,7	6,9	0,1	167,4
15 415	18 804	26 208	33 204	23 327	17,6	0,4	1,7	8,3	0,2	167,8
20 575	23 566	34 301	41 566	30 069	16,9	0,9	1,2	8,0	0,1	169,6
20 301	24 562	36 162	43 615	30 925	16,1	1,2	4,5	7,7	1,6	168,3
21 691	25 074	34 171	46 546	32 253	12,5	1,3	2,9	6,2	1,8	172,9
18 800	22 238	33 553	40 061	29 118	17,9	1,2	2,7	7,0	0,2	169,3
18 687	22 859	32 999	39 159	28 479	12,7	0,8	5,7	8,1	0,4	163,8
26 302	31 493	43 282	49 486	37 808	18,8	3,0	7,6	9,1	0,4	170,0
18 003	20 737	29 816	38 421	26 321	19,1	0,7	2,4	7,4	0,3	166,7
18 334	22 705	32 359	38 315	28 270	19,8	0,7	2,6	7,4	0,3	167,9
21 177	23 753	35 396	42 729	31 085	5,5	0,3	1,6	6,7	0,5	170,2
13 794	17 076	25 735	30 963	22 088	20,0	0,2	3,7	7,2	0,4	170,5
18 173	21 150	39 477	45 845	31 162	13,0	0,6	6,8	6,3	0,0	174,2
16 002	17 595	25 410	31 459	22 745	17,5	1,1	2,4	6,5	0,6	177,5
21 154	23 987	28 301	31 212	26 303	9,9	0,0	4,9	6,0	1,9	168,6
18 044	18 486	39 653	51 125	33 187	21,0	0,0	0,3	4,3	1,5	169,2
18 031	21 073	25 907	30 633	24 097	8,1	2,7	11,6	6,7	5,2	184,0
24 753	28 429	34 380	39 484	31 949	12,8	0,6	9,4	8,1	1,7	165,0
17 575	21 775	30 761	37 267	27 201	18,2	0,7	2,9	7,7	0,2	167,1
24 370	25 932	30 115	32 555	28 274	6,5	1,1	11,8	8,8	0,6	163,5
16 961	18 888	28 559	33 599	24 199	12,1	1,7	8,2	6,9	3,3	176,1
18 829	22 101	30 800	33 118	26 543	16,0	0,1	0,2	14,5	0,0	170,8
12 596	14 095	21 296	22 089	17 971	7,3	0,2	6,6	9,2	0,0	171,8
11 638	14 069	20 516	22 351	17 133	10,8	0,3	9,3	6,6	0,0	173,2
15 798	17 329	20 086	21 840	18 890	11,4	0,2	6,2	7,8	0,0	167,3
17 666	18 749	22 652	24 604	20 579	12,1	1,3	0,4	5,9	0,3	179,8
15 006	16 429	22 967	27 838	20 267	9,6	0,8	15,5	6,5	1,6	169,0
15 636	17 235	23 709	28 279	20 874	8,8	1,5	18,0	5,4	2,8	171,4

Revidované výsledky ke dni 10. 3. 2010

Hrubá měsíční mzda a její složky, diference, placená doba podle podskupin zaměstnání KZAM-R

kraj: Moravskoslezský

Podskupiny zaměstnání KZAM-R	Počet zaměstnanců přepočtený podle placených měsíců	Medián
		Kč/měs
3233 Sestry pro péči o dítě	51	18 101
3235 Sestry pro intenzivní péči	36	24 853
3342 Pedagogové v oblasti dalšího vzdělávání	25	34 050
3411 Zprostředkovatelé finančních transakcí, obchodu s cennými papíry, devizami	207	22 581
3412 Pojišťovací agenti	237	22 785
3414 Konzultanti a organizátoři zájezdů	23	18 383
3415 Obchodní cestující, profesionální poradci v obchodě, obchodní zástupci	947	28 930
3416 Nákupčí	897	23 652
3417 Odhadci a zbožíznalci	62	21 095
3419 Ostatní pracovníci - obchodní zprostředkovatelé jinde neuvedení	78	30 409
3421 Obchodní agenti	1 002	25 225
3422 Odbytoví a přepravní agenti	1 305	23 895
3423 Zprostředkovatelé práce a agenti pracovních úřadů	16	45 346
3429 Ostatní obchodní agenti a makléři jinde neuvedení	22	23 564
3431 Odborné sekretářky, sekretáři	364	22 511
3433 Pracovníci v oblasti účetnictví, fakturace, rozpočetnictví, kalkulace	2 488	23 213
3434 Pracovníci v oblasti statistiky a matematiky	90	24 715
3435 Pracovníci v oblasti práce a mezd (kromě účetních)	175	24 304
3436 Referenti osobních oddělení	365	24 673
3439 Ostatní odborní administrativní pracovníci jinde neuvedení	1 282	21 629
3453 Detektivové, kriminalisté	57	11 418
3460 Sociální pracovníci	10	20 829
3471 Aranžéři, průmysloví a komerční návrháři, bytoví architekti	68	13 640
4112 Kancelářští a manipulační pracovníci a obsluha zařízení na zpracování textu	88	16 475
4113 Pracovníci přípravy dat výpočetní techniky	479	18 845
4115 Sekretářky, sekretáři	866	19 442
4121 Nižší účetní	308	16 754
4123 Nižší finanční, daňoví úředníci a úředníci v příbuzných oborech	85	25 577
4131 Úředníci ve skladech	1 849	17 717
4132 Úředníci ve výrobě (např. výrobní plánovači)	359	21 901
4133 Úředníci v dopravě a v přepravě (dispečeri, kontrolori apod.)	428	22 793
4141 Řadoví knihovníci, archiváři, evidenční pracovníci	112	16 960
4142 Poštovní doručovatelé, úředníci v třídárnách	1 570	15 209
4143 Korektoři, kódovači a pracovníci v příbuzných oborech	14	16 174
4190 Ostatní nižší úředníci jinde neuvedení	138	18 017
4211 Pokladníci (v bankách, pojišťovnách, spořitelnách, na poště)	386	19 579
4212 Úředníci na přepážkách a směnárnicích	1 125	18 280
4213 Pokladníci v obchodě, společném stravování apod.	1 211	11 820
4214 Prodavači vstupenek, jízdenek apod.	297	21 846
4215 Bookmakeři, krupiéři a úředníci sázkových kanceláří	269	12 800
4216 Inkasisté (výběřčí dluhů)	12	24 414
4221 Úředníci cestovních kanceláří	12	17 263
4222 Recepční	92	15 043
4223 Telefonisté	41	16 997

Hrubá měsíční mzda a její složky, diferenciacie, placená doba podle podskupin zaměstnání KZAM-R

kraj: Moravskoslezský

Diferenciacie				Průměr	Vybrané složky hrubé měsíční mzdy					Placená doba
1. decil	1. kvartil	3. kvartil	9. decil		prémie a odměny	příplatky za přesčas	příplatky ostatní	náhrady	odměny za pohotovost	
Kč/měs	Kč/měs	Kč/měs	Kč/měs	Kč/měs	%	%	%	%	%	hod/měs
15 822	16 695	19 904	20 763	18 396	11,0	0,9	13,4	7,4	0,0	169,4
19 401	22 031	26 906	30 273	24 817	14,4	1,0	16,6	6,5	2,6	167,1
24 885	29 028	51 608	61 387	39 991	21,6	0,0	0,3	7,5	0,0	168,2
18 807	20 120	32 480	41 600	27 550	16,2	0,1	0,3	5,6	0,0	170,9
17 289	20 417	28 335	37 189	25 756	11,3	0,0	2,4	7,3	0,0	168,1
13 816	16 395	21 474	26 426	19 206	18,9	0,1	2,5	5,0	0,0	172,9
17 872	22 375	41 683	56 642	34 121	28,0	0,3	2,3	6,9	0,0	170,6
14 807	19 337	29 295	35 513	24 950	17,3	0,3	0,9	7,4	0,0	167,3
13 144	15 704	24 502	33 494	22 192	18,4	0,1	1,9	5,9	0,1	169,6
19 270	23 859	34 676	49 476	32 471	9,8	0,8	6,4	7,6	0,0	173,5
16 986	20 578	31 731	40 305	28 234	18,5	0,0	1,8	7,3	0,0	165,1
15 685	19 904	28 144	34 185	25 716	18,4	0,3	3,3	7,5	0,1	168,0
17 051	19 549	55 739	141 220	50 988	61,8	0,0	0,0	4,8	0,0	170,8
18 192	22 293	26 394	28 393	23 844	16,7	0,0	1,1	6,6	0,0	168,0
15 042	18 877	28 359	37 132	25 541	15,8	0,2	1,2	7,8	0,1	166,7
15 861	19 398	27 677	33 073	24 329	17,7	0,3	1,4	7,4	0,0	166,6
18 140	21 122	29 452	32 171	26 125	15,3	0,1	0,5	8,5	0,3	164,5
17 602	19 918	31 337	40 359	26 543	19,3	0,8	1,7	8,6	0,0	166,2
18 033	21 408	29 963	34 866	26 093	15,7	0,3	2,1	7,3	0,0	167,5
15 989	19 048	25 941	33 832	23 954	16,2	0,1	1,7	7,3	0,1	168,5
8 950	9 489	14 642	15 390	12 502	4,8	0,1	3,1	6,1	0,0	173,6
15 277	16 900	22 201	22 350	19 818	8,0	0,5	1,6	5,0	0,0	174,2
10 761	11 705	19 132	23 767	15 848	9,5	0,2	4,5	6,6	0,0	170,4
13 648	14 826	18 617	21 661	17 109	15,0	0,1	1,6	7,5	0,0	166,6
13 814	16 136	25 179	29 527	20 889	28,8	0,1	1,6	6,6	0,0	166,6
13 484	16 207	23 616	27 918	20 543	15,4	0,2	2,7	7,2	0,0	169,0
11 947	13 825	20 232	23 869	17 517	17,1	0,3	0,7	6,6	0,1	169,7
16 075	21 524	37 111	45 461	29 799	13,2	0,0	1,2	6,4	0,0	170,0
12 269	14 770	21 094	25 203	18 419	14,7	1,1	5,2	6,9	0,1	170,0
14 323	17 681	27 313	36 322	24 378	16,2	0,8	2,4	7,5	0,0	167,7
17 066	19 334	27 833	32 719	23 842	14,8	0,5	7,2	8,0	0,4	166,9
12 817	14 964	20 247	21 758	17 283	9,3	0,1	3,7	6,5	0,0	169,4
13 821	14 379	16 546	18 910	15 792	13,8	0,2	2,1	8,0	0,0	162,6
11 578	14 241	18 967	20 158	16 663	22,5	0,6	2,0	6,1	0,0	166,7
13 956	16 082	23 060	27 490	21 083	19,4	0,2	2,5	7,7	0,2	167,4
15 491	17 371	22 891	27 412	20 474	17,4	0,2	2,0	7,0	0,0	168,6
16 499	17 307	20 226	30 719	20 900	16,1	0,0	1,2	7,6	0,0	162,7
9 220	10 576	12 864	13 980	11 935	5,0	0,1	6,3	7,5	0,0	168,2
18 501	19 617	23 743	24 969	21 748	4,8	1,2	14,4	9,0	0,0	165,2
10 932	11 832	14 956	17 364	13 787	5,4	0,8	15,5	5,5	0,0	165,1
22 526	23 367	28 412	30 157	25 422	10,4	0,0	0,9	7,5	0,0	160,0
8 663	15 631	20 154	20 720	17 134	18,1	0,1	2,0	5,3	0,0	168,9
10 658	13 329	16 619	19 314	15 084	13,6	1,0	5,4	5,5	0,0	170,0
10 168	11 157	21 508	26 041	17 499	15,5	0,3	5,4	7,9	0,0	166,2

Revidované výsledky ke dni 10. 3. 2010

Hrubá měsíční mzda a její složky, diference, placená doba podle podskupin zaměstnání KZAM-R

kraj: Moravskoslezský

Podskupiny zaměstnání KZAM-R	Počet zaměstnanců přepočtený podle placených měsíců	Medián
		Kč/měs
4224 Informátoři	86	18 034
5112 Vlakové, vlakové čety, průvodčí (vč. palubních průvodčí)	479	27 191
5121 Pracovníci dohlížející nad obsluhujícím personálem, hospodyně	132	15 798
5122 Kuchaři	727	12 274
5123 Číšníci, servírky	147	12 899
5132 Pečovatelé a pomocní ošetřovatelé v zařízeních sociální péče, v nemocnicích	283	12 681
5144 Maséři	37	13 426
5149 Ostatní pracovníci zajišťující osobní služby jinde neuvedení	34	12 294
5161 Hasiči, požárníci	310	25 345
5169 Ostatní pracovníci ochrany a ostrahy jinde neuvedení	1 825	10 623
5211 Prodači v obchodech	4 801	11 770
6111 Pěstitelé polních plodin	20	9 992
6113 Zahradníci a pěstitelé zahradních plodin a sazenic	46	14 270
6121 Chovatelé hospodářských zvířat (kromě drůbeže a včel)	128	17 873
6141 Dělníci pro pěstění a ošetřování lesa	187	12 145
6142 Dělníci pro těžbu dřeva (kromě obsluhy pojízdných zařízení)	81	16 606
7111 Horníci, lamači pro uhelné doly	3 672	32 713
7113 Horníci pro dobývání nerudných surovin a kamenolamači	20	18 873
7114 Střelmistři	98	40 238
7116 Mechanici báňské záchranné služby	205	45 159
7121 Zedníci pracující s tradičními materiály (bambus, hlína atd.)	39	18 123
7122 Zedníci, kameníci, omítkáři	832	20 762
7123 Betonáři, dělníci specializovaní na pokládání betonových povrchů	37	19 982
7124 Tesaři a truhláři	384	19 839
7125 Stavební montážníci	75	21 605
7126 Asfaltéři, dlaždiči	24	20 018
7129 Ostatní stavební dělníci hlavní stavební výroby a pracovníci v ostatních oborech	382	18 564
7131 Stavební pokrývači	24	22 208
7132 Stavební podlaháři, parketáři a obkladači	11	18 797
7134 Izolatéři	24	20 820
7136 Instalatéři, potrubáři, stavební zámečníci, klempíři	948	21 106
7137 Stavební a provozní elektrikáři	421	21 160
7139 Ostatní dělníci zajišťující dokončovací stavební práce a dělníci v příbuzných obor.	18	21 252
7141 Malíři a tapetáři	84	17 962
7142 Lakýrníci a pracovníci v příbuzných oborech	314	20 930
7211 Formíři a jádraři	458	23 218
7212 Svářeči, řezači plamenem a páječi	1 644	23 431
7213 Výrobci a opraváři výrobků a dílů z plechů	489	22 676
7214 Montéři kovových konstrukcí	408	23 667
7215 Montéři lan a zdvihacích zařízení (např. na lodích, letadlech)	55	23 495
7217 Montéři-kotláři	73	18 110
7221 Kováři, obsluha kováčích lisů, obsluha bucharů	605	22 355
7222 Nástrojaři, kovomodeláři, kovodělníci, zámečníci	6 990	23 314
7223 Seřizovači a obsluha obráběcích strojů (kromě automatických a poloautomatických)	4 339	22 243

Hrubá měsíční mzda a její složky, diference, placená doba podle podskupin zaměstnání KZAM-R

kraj: Moravskoslezský

Diference				Průměr	Vybrané složky hrubé měsíční mzdy					Placená doba
1. decil	1. kvartil	3. kvartil	9. decil		prémie a odměny	příplatky za přesčas	příplatky ostatní	náhrady	odměny za pohotovost	
Kč/měs	Kč/měs	Kč/měs	Kč/měs	Kč/měs	%	%	%	%	%	hod/měs
13 914	16 074	20 222	21 481	18 368	14,5	0,5	9,2	7,6	0,0	167,5
22 748	25 465	29 300	32 297	27 295	12,4	2,0	17,5	10,2	0,0	168,3
11 796	13 681	19 633	24 220	17 395	12,8	0,7	5,0	7,3	0,0	171,1
9 283	10 512	14 887	18 008	13 211	10,8	0,4	4,8	6,3	0,0	170,5
10 648	11 804	15 260	17 664	13 972	12,0	0,7	8,1	6,5	0,0	171,1
10 420	11 362	13 958	15 466	12 771	8,4	0,6	13,0	6,9	0,2	168,9
12 596	12 953	14 491	14 835	13 593	13,9	0,3	4,5	7,7	0,0	168,6
11 327	11 854	12 736	13 737	12 766	11,5	0,7	3,5	7,8	0,0	168,0
20 563	23 517	27 933	30 329	25 508	10,1	1,3	15,8	8,4	1,1	169,0
9 055	9 548	13 105	17 264	12 023	7,8	0,7	7,2	6,7	0,0	170,2
9 122	10 242	13 573	16 811	12 784	12,3	0,3	4,5	7,6	0,0	167,4
9 242	9 452	10 476	12 598	10 626	8,2	0,5	1,0	13,6	0,0	177,0
11 014	11 951	15 622	17 968	14 469	20,1	0,4	2,8	9,6	0,6	170,5
13 490	15 488	20 446	22 410	18 074	14,6	3,4	10,5	7,9	0,0	198,9
9 453	10 292	15 008	16 869	12 773	4,5	0,5	0,7	10,2	0,0	171,4
13 162	15 296	18 645	23 020	17 312	4,8	0,1	1,7	14,1	0,0	170,1
14 115	22 861	39 048	44 022	30 944	22,5	2,0	10,9	14,3	0,1	168,0
15 046	18 185	20 792	22 291	19 755	15,0	0,4	7,8	12,7	0,0	171,4
24 037	36 201	43 216	45 937	38 290	16,4	2,6	6,2	14,4	0,5	180,2
38 415	41 347	51 030	55 224	45 631	16,2	5,7	21,4	12,2	2,6	177,9
14 002	15 824	19 726	21 661	17 991	38,1	1,1	2,7	8,0	0,0	161,8
14 933	17 663	24 708	29 226	21 486	15,0	0,9	8,4	11,1	0,1	172,4
17 756	18 605	22 902	28 610	21 450	25,6	1,8	1,6	13,5	0,0	182,7
14 845	17 188	23 641	27 481	20 561	15,6	1,3	4,1	11,3	0,4	176,1
16 475	18 081	26 498	37 701	23 997	25,2	2,2	1,2	8,3	0,1	185,1
14 641	17 142	23 592	32 953	21 551	30,2	2,0	2,3	8,8	0,2	184,4
13 674	15 794	21 246	24 634	18 821	17,4	1,6	4,5	10,4	0,2	177,1
13 635	15 402	24 712	26 670	20 816	5,0	0,1	4,8	13,2	0,0	187,6
14 147	14 757	18 874	21 603	18 118	21,6	1,7	0,8	8,2	0,0	183,3
16 190	19 142	22 640	24 217	21 138	22,3	1,5	2,7	12,8	0,1	176,7
16 345	18 639	24 006	27 206	21 468	16,3	1,1	3,7	9,2	1,7	170,7
15 507	18 236	26 085	29 364	22 080	16,0	2,0	6,1	8,1	1,4	175,8
12 900	14 903	27 273	32 675	21 287	12,7	1,0	4,4	8,1	5,3	171,8
14 011	16 116	20 311	23 310	18 574	15,4	0,8	3,3	11,8	0,0	172,9
15 137	17 918	24 554	27 459	21 458	17,5	2,0	7,5	8,2	0,0	177,2
17 169	19 783	26 557	30 555	23 574	14,1	1,3	10,4	9,0	0,0	171,7
17 164	19 989	28 103	33 811	24 722	18,2	2,0	8,1	9,6	0,1	175,6
16 538	19 343	26 273	29 590	22 923	13,0	2,1	6,5	10,0	0,0	177,0
17 000	19 656	27 673	32 784	24 880	19,7	2,3	6,1	9,9	0,2	176,4
19 227	21 025	27 004	30 384	24 224	5,4	2,6	6,7	7,0	4,1	178,7
16 388	16 913	23 319	27 529	21 240	14,9	0,8	7,9	7,7	0,1	169,6
15 947	18 797	25 870	29 558	22 539	14,0	1,6	14,1	8,6	0,1	174,4
16 527	19 429	27 649	33 012	24 341	16,6	1,7	7,3	9,2	0,4	172,9
16 069	18 977	25 731	29 222	22 680	15,9	1,8	8,5	8,5	0,0	173,7

Revidované výsledky ke dni 10. 3. 2010

Hrubá měsíční mzda a její složky, diference, placená doba podle podskupin zaměstnání KZAM-R

kraj: Moravskoslezský

Podskupiny zaměstnání KZAM-R	Počet zaměstnanců přepočtený podle placených měsíců	Medián
		Kč/měs
7224 Brusiči, leštiči a ostříči nástrojů	342	20 169
7231 Mechanici a opraváři motorových vozidel	830	21 420
7234 Mechanici a opraváři kolejových vozidel	1 144	22 116
7235 Mechanici a opraváři obráběcích, zemědělských strojů a průmyslového zařízení	2 225	29 718
7239 Ostatní mechanici a opraváři strojů a zařízení bez elektro jinde neuvedení	1 506	23 513
7241 Elektromechanici, opraváři a seřizovači různých typů elektrických zařízení	4 266	25 055
7242 Mechanici, opraváři a seřizovači elektrických částí aut, letadel, lodí	409	21 452
7243 Mechanici, seřizovači, opraváři elektronických zařízení	1 997	20 401
7244 Telefonní a telegrafní mechanici, montéři a opraváři	109	22 568
7245 Montéři a opraváři rozhlasových a TV přijímačů, magnetofonů	18	18 472
7246 Montéři a opraváři silnoproudých elektrických vedení	495	27 728
7247 Montéři a opraváři slaboproudých elektrických vedení	38	24 881
7311 Výrobci, mechanici a opraváři přesných přístrojů a zařízení	162	23 112
7321 Výrobci hrnčířského, porcelánového zboží, žáruvzdorných výrobků, brus.kotoučů	86	15 594
7341 Tiskaři, sazeči (kromě obsluhy tiskárenských strojů)	52	19 185
7345 Knihvazači a pracovníci v příbuzných oborech	148	13 593
7411 Zpracovatelé masa, ryb vč. uzenářů a konzervovačů masa a ryb	241	13 879
7412 Zpracovatelé pekárenských a cukrářských výrobků	459	12 190
7419 Ostatní zpracovatelé - výrobci potravinářských výrobků jinde neuvedení	275	16 125
7421 Impregnační a úpraváři dřeva	97	15 297
7422 Umělečtí truhláři, řezbáři, výrobci a opraváři výrobků ze dřeva vč. opravářů	217	18 690
7423 Seřizovači a seřizovači-obsluhovači dřevoobráběcích strojů	93	15 729
7435 Modeláři a střihači textilu, kůží a podobných materiálů	25	12 421
7437 Čalouníci a pracovníci v příbuzných oborech (včetně autočalouníků)	34	15 624
7439 Ostatní dělníci při výrobě textilu, oděvů a výrobků z kůží, kožešin	122	11 083
8111 Obsluha důlního zařízení a razicích štítů	1 982	39 306
8112 Obsluha zařízení pro úpravu rudných a nerudných surovin	839	23 717
8113 Vrtaři, jeřábníci při ropných nebo plynových vrtech a dělníci v příbuzných oborech	70	19 653
8121 Obsluha zařízení při hutní výrobě kovů obsluha pecí a konvertorů	2 531	26 314
8122 Obsluha zařízení ve slévárství (taviči, slévači)	1 028	22 334
8123 Obsluha zařízení na tepelné zpracování kovů	584	23 365
8124 Obsluha zařízení na tažení a protlačování kovů	694	20 650
8125 Obsluha zařízení na tváření kovů ve válcovnách	4 173	25 480
8126 Obsluha zařízení na úpravu kovového odpadu	40	19 499
8139 Obsluha ostatních zařízení na výrobu skla a keramiky	112	31 117
8141 Obsluha pily a jiného zařízení na zpracování dřeva	73	14 516
8149 Obsluha ostatních zařízení na zpracování dřeva a v papírnách jinde neuvedená	47	15 905
8152 Obsluha varných a pražicích zařízení na tepelné zpracování	23	19 831
8153 Obsluha filtrů a třídičů (včetně výparníků, podtlakových nádob)	21	16 537
8154 Obsluha chemických destilačních kolon a reaktorů	138	22 722
8155 Obsluha zařízení na zpracování ropy a zemního plynu	68	22 395
8159 Obsluha ostatních zařízení při chemické výrobě jinde neuvedená	1 558	26 897
8161 Obsluha zařízení při výrobě a rozvodu elektřiny	731	26 993
8162 Obsluha parních turbín, ohřevačů a motorů	505	23 355

Hrubá měsíční mzda a její složky, diference, placená doba podle podskupin zaměstnání KZAM-R

kraj: Moravskoslezský

Diference				Průměr	Vybrané složky hrubé měsíční mzdy					Placená doba
1. decil	1. kvartil	3. kvartil	9. decil		prémie a odměny	příplatky za přesčas	příplatky ostatní	náhrady	odměny za pohotovost	
Kč/měs	Kč/měs	Kč/měs	Kč/měs	Kč/měs	%	%	%	%	%	hod/měs
14 904	17 464	23 230	26 177	20 517	15,1	1,4	10,6	8,8	0,1	171,9
16 717	18 945	23 986	26 443	21 601	20,3	1,0	4,1	9,0	0,1	170,5
16 099	18 519	25 193	27 229	21 921	14,4	1,2	8,5	8,1	0,3	168,3
17 063	22 632	35 092	40 616	29 325	20,2	1,8	8,4	11,2	0,3	171,6
17 242	19 778	27 472	31 691	24 022	22,5	2,4	7,5	6,2	0,1	173,1
15 013	20 006	29 817	38 296	25 789	15,6	1,3	9,1	9,6	0,6	170,0
16 560	18 659	23 993	26 527	21 712	14,6	0,9	6,6	9,3	0,5	168,3
13 046	17 623	23 902	27 439	20 820	14,6	2,7	9,8	8,4	0,2	171,9
17 217	19 782	24 683	27 268	22 833	12,8	0,8	2,5	8,4	2,2	168,4
14 193	17 020	26 647	29 815	20 867	4,5	0,2	12,1	6,3	0,2	170,6
17 444	20 899	31 626	35 362	26 813	15,2	1,4	4,6	6,9	4,0	174,1
15 575	22 433	26 385	36 116	24 518	2,2	0,5	5,5	5,4	5,3	173,2
18 371	20 938	26 601	30 346	23 858	17,3	1,0	6,5	8,8	1,4	166,0
11 583	13 194	18 993	21 720	16 228	22,9	1,2	7,2	10,4	0,0	169,3
12 042	14 559	23 764	28 853	20 460	14,0	0,9	8,4	5,3	0,0	171,9
10 183	11 219	16 383	28 147	16 148	25,8	3,2	5,0	8,5	0,0	170,2
10 995	12 017	16 476	19 265	14 424	11,3	1,7	3,0	8,6	0,0	174,3
10 140	11 000	13 400	15 470	12 591	9,1	1,4	7,8	7,2	0,3	173,3
11 949	13 821	22 649	26 641	18 315	8,6	1,5	8,5	7,6	0,0	174,5
11 532	13 015	17 897	24 742	16 389	28,2	1,2	2,5	7,9	0,2	173,0
13 276	16 145	21 996	23 905	18 900	25,6	1,0	2,6	8,8	0,0	169,7
13 830	14 596	17 322	19 795	16 201	6,0	0,7	0,6	17,7	0,0	167,3
8 699	10 216	13 025	14 274	12 047	18,9	0,4	2,2	9,7	0,0	166,7
8 398	8 742	18 707	20 055	14 849	19,6	0,5	2,2	10,7	0,0	168,3
8 978	9 292	13 761	16 089	11 844	11,0	0,7	6,7	11,9	1,0	166,8
24 465	29 894	46 730	54 357	39 300	25,8	1,9	7,4	13,0	0,2	173,0
17 793	20 349	27 395	30 629	24 049	12,9	1,3	12,8	9,2	0,0	169,4
11 771	15 939	26 162	31 382	21 344	25,6	1,1	5,1	9,1	0,0	175,7
17 484	22 528	28 648	31 412	25 543	14,5	0,4	16,1	7,9	0,0	166,0
15 377	19 024	26 048	29 436	22 851	13,0	1,4	16,2	7,8	0,0	174,2
18 515	20 799	26 257	29 368	23 780	9,6	1,3	19,2	6,6	0,0	174,6
14 214	15 857	23 992	26 949	20 391	8,0	1,9	15,0	7,3	0,0	172,9
20 188	22 723	28 080	30 942	25 550	13,9	0,8	15,5	7,9	0,0	168,8
14 547	16 132	22 524	25 963	19 663	34,5	1,2	4,7	8,7	0,0	171,8
27 946	29 538	33 787	38 283	31 838	20,0	0,5	5,8	5,7	0,1	167,2
12 039	13 006	16 952	21 095	15 348	19,9	0,4	0,9	11,1	0,0	173,4
13 393	14 541	18 845	19 706	16 342	29,6	1,1	1,4	8,2	0,0	172,3
16 576	18 307	21 176	22 624	19 631	6,6	1,0	9,2	11,4	0,3	167,6
14 278	15 322	17 231	18 108	16 799	4,0	1,2	14,5	7,7	0,0	164,2
19 634	20 918	24 280	27 371	22 859	3,6	1,4	14,4	7,4	0,0	167,9
15 466	17 635	26 202	29 674	22 229	16,6	0,4	14,4	8,3	0,2	165,5
19 257	23 506	29 647	32 202	26 403	16,7	0,1	11,6	11,0	0,1	151,8
20 882	24 061	30 066	33 732	27 207	10,5	0,5	15,6	7,7	0,3	165,8
13 914	18 151	27 680	30 307	22 847	13,2	0,9	15,9	7,7	0,1	168,1

Revidované výsledky ke dni 10. 3. 2010

Hrubá měsíční mzda a její složky, diference, placená doba podle podskupin zaměstnání KZAM-R

kraj: Moravskoslezský

Podskupiny zaměstnání KZAM-R	Počet zaměstnanců přepočtený podle placených měsíců	Medián
		Kč/měs
8163 Obsluha zařízení při úpravě, čištění a rozvodu vody	793	20 945
8164 Obsluha zařízení ve spalovně (spalování odpadků apod.)	11	21 539
8171 Obsluha automatických nebo poloautomatických montážních linek	290	18 192
8172 Obsluha průmyslových robotů	159	27 519
8180 Obsluha strojů a zařízení pro práce na železničním svršku	299	21 295
8211 Obsluha automatických nebo poloautomatických obráběcích strojů (kromě 722)	1 700	21 236
8212 Obsluha strojů na výrobu maltovin, vápna, cementu, prefabrikátů	156	18 822
8223 Obsluha strojů při konečné úpravě a nanášení ochranných povlaků	369	18 986
8229 Obsluha strojů na výrobu chemických výrobků jinde neuvedená	181	24 037
8231 Obsluha strojů na výrobu pryžových výrobků (např. obuvi, pneumatik)	907	18 201
8232 Obsluha strojů na výrobu plastových výrobků (vč. laminování)	747	17 267
8251 Obsluha tiskárenských strojů	166	24 443
8253 Obsluha strojů na výrobu předmětů z lepenky (vč. kartonáže)	613	20 492
8254 Obsluha kopírovacích strojů	31	15 004
8261 Obsluha strojů na úpravu vláken, dopřádání a navíjení příze	65	11 871
8262 Obsluha tkacích a pletacích strojů	411	11 684
8263 Obsluha šicích a vyšívacích strojů	168	12 004
8264 Obsluha strojů na bělení, barvení, čištění, praní, žehlení textilu	192	13 071
8274 Obsluha strojů na zpracování mouky, výrobu pečiva, čokolády a cukrovinek	539	18 144
8278 Obsluha strojů na výrobu nápojů	171	18 237
8281 Montážní dělníci montující mechanická zařízení (stroje, vozidla)	3 470	18 422
8282 Montážní dělníci montující elektrická zařízení	591	20 325
8283 Montážní dělníci montující elektronická zařízení	18	15 829
8284 Montážní dělníci montující výrobky z kovů, pryže a plastů	589	14 292
8290 Obsluha jiných stacionárních zařízení a ostatní montážní dělníci	312	23 050
8311 Strojvedoucí	1 217	30 189
8312 Řidiči kolejových motorových vozíků a drezín	15	17 873
8313 Dělníci zabezpečující sestavování vlaků (brzdaři, výhybkáři)	1 462	21 897
8314 Dělníci zabezpečující jízdu vlaků v mezistaničních úsecích	254	21 866
8321 Řidiči osobních a malých dodávkových automobilů, taxikáři	238	19 375
8322 Řidiči sanitních a rzp vozů	35	16 458
8323 Řidiči autobusů, trolejbusů a tramvají	2 699	21 551
8324 Řidiči nákladních automobilů a tahačů	1 499	20 860
8326 Řidiči speciálních vozidel	244	22 612
8331 Obsluha zemědělských a lesních strojů	176	19 611
8332 Obsluha zemních a příbuzných strojů	521	24 316
8333 Obsluha jeřábů, zdvihacích a podobných manipulačních zařízení	1 662	23 058
8334 Obsluha vysokozdvížných a ostatních motorových vozíků	1 332	18 865
9132 Pomocníci a uklízeči v kancelářích, hotelích, nemocnicích a jiných zařízeních	2 869	9 780
9133 Ruční pradláči a žehlíři (kromě obsluhy strojů)	17	10 270
9141 Domovníci, správci domu	87	15 849
9151 Poslíčci, nosiči zavazadel a doručovatelé	13	22 876
9152 Vrátní, hlídači, uváděči a šatnářky	422	12 035
9161 Sběrači odpadků, popeláři	131	18 914

Hrubá měsíční mzda a její složky, diferenciacie, placená doba podle podskupin zaměstnání KZAM-R

kraj: Moravskoslezský

Diferenciacie				Průměr	Vybrané složky hrubé měsíční mzdy					Placená doba
1. decil	1. kvartil	3. kvartil	9. decil		prémie a odměny	příplatky za přesčas	příplatky ostatní	náhrady	odměny za pohotovost	
Kč/měs	Kč/měs	Kč/měs	Kč/měs	Kč/měs	%	%	%	%	%	hod/měs
15 461	17 895	24 760	28 363	21 427	11,3	0,7	11,1	8,3	0,2	166,5
11 022	16 834	21 901	22 433	18 729	7,4	1,5	16,2	9,5	0,1	169,2
10 909	12 035	25 389	31 787	19 546	18,4	1,4	5,0	9,6	0,0	166,4
21 019	23 804	32 480	38 493	28 822	14,6	2,1	11,4	6,3	0,0	197,4
17 064	19 229	24 330	27 939	22 149	19,9	1,8	5,0	10,3	1,2	176,6
14 220	17 146	25 382	29 856	21 754	15,0	1,6	9,0	7,6	0,1	172,5
11 279	14 185	22 813	29 701	20 216	20,2	1,0	4,3	9,5	0,0	173,2
15 225	16 925	23 238	27 591	20 563	16,2	1,6	9,7	8,4	0,0	171,8
19 010	21 150	26 121	29 729	24 292	9,6	1,1	15,4	4,2	0,0	168,2
14 877	16 145	21 743	24 606	19 205	6,8	1,5	12,4	8,0	0,2	168,8
11 590	13 300	21 541	24 429	17 702	17,7	1,6	13,9	8,6	0,0	171,4
12 221	15 368	33 438	40 123	25 163	20,9	0,5	10,3	8,9	0,0	165,5
14 150	17 621	24 724	28 159	20 973	20,5	0,2	8,7	4,9	0,0	164,8
12 961	13 379	16 403	18 997	15 733	10,8	0,3	2,8	6,7	0,3	168,6
9 122	9 567	13 008	13 604	11 553	12,3	0,6	12,8	7,3	0,0	166,8
8 929	9 962	12 383	13 125	11 423	7,9	0,6	15,9	11,1	0,0	166,5
9 498	10 476	12 800	13 636	11 836	18,8	0,1	3,0	10,7	0,0	165,1
9 261	10 968	15 684	20 187	13 737	5,1	0,8	13,3	12,6	0,0	165,7
13 646	15 491	21 011	27 252	19 534	9,8	1,6	6,8	8,7	0,1	168,4
15 437	16 717	20 624	22 879	18 838	15,6	1,2	11,0	8,6	0,0	174,0
15 197	16 642	20 451	22 425	18 693	19,0	1,8	7,1	6,1	0,0	172,0
12 561	15 270	23 376	26 214	19 790	17,8	1,5	12,0	10,4	0,0	169,3
11 163	13 600	17 964	23 584	16 438	13,3	0,7	2,5	8,2	0,0	168,5
11 574	12 488	17 341	19 186	14 932	19,0	1,1	4,9	9,4	0,0	170,8
14 097	17 545	26 102	30 755	22 722	15,0	1,5	10,5	7,7	0,0	173,7
24 667	27 599	32 386	35 029	30 073	9,3	2,2	15,4	10,4	0,0	170,5
10 548	12 414	20 962	28 025	17 880	13,2	2,2	4,9	7,1	0,3	178,5
19 002	20 646	23 903	25 837	22 307	9,9	1,2	15,0	9,3	0,0	164,4
18 598	20 052	24 252	27 024	22 413	10,8	1,3	14,9	8,0	0,0	165,7
13 397	16 419	23 713	27 497	20 234	19,9	1,1	2,3	8,1	0,4	172,8
12 278	13 854	19 306	20 952	16 742	8,1	2,3	12,4	6,9	2,5	181,1
19 044	20 207	22 989	24 455	21 659	11,2	3,2	7,8	8,5	0,0	188,9
16 055	18 115	24 452	27 610	21 524	18,0	1,7	5,5	9,6	0,1	177,2
15 141	17 753	27 551	31 394	23 433	18,9	1,5	5,3	8,4	0,5	179,5
14 861	16 917	22 270	26 004	20 165	19,7	1,7	3,4	10,6	0,1	180,4
19 699	21 958	26 743	28 869	24 534	22,0	1,3	8,0	9,9	0,2	173,0
16 362	19 386	26 172	29 749	23 180	13,9	1,3	12,8	8,5	0,1	172,4
13 728	15 963	21 873	25 036	19 185	15,7	1,3	7,0	7,6	0,0	171,9
7 899	8 704	11 119	13 309	10 261	7,1	0,4	3,7	6,2	0,0	170,1
9 659	9 757	14 130	16 641	11 756	11,2	0,7	6,1	7,8	0,0	168,1
11 296	13 634	20 114	25 814	17 577	12,5	1,1	4,1	6,7	0,0	173,1
13 074	15 971	26 290	26 712	20 918	3,9	1,0	9,3	5,8	0,0	176,6
9 345	10 108	14 738	16 966	12 719	7,9	1,8	11,7	6,7	0,0	176,0
12 893	14 533	22 370	24 000	18 352	21,2	1,9	8,6	9,9	0,2	179,6

Revidované výsledky ke dni 10. 3. 2010

**Hrubá měsíční mzda a její složky, diference, placená doba
podle podskupin zaměstnání KZAM-R**

kraj: **Moravskoslezský**

Podskupiny zaměstnání KZAM-R	Počet zaměstnanců přepočtený podle placených měsíců	Medián
		Kč/měs
9162 Metaři, čističi záchodků, žump, kanálů a podobných zařízení	108	19 490
9169 Ostatní pracovníci v příbuzných oborech jinde neuvedení	84	14 337
9211 Pomocní a nekvalifikovaní dělníci v zemědělství	13	20 211
9212 Pomocní a nekvalifikovaní dělníci v lesnictví	97	12 032
9311 Pomocní a nekvalifikovaní dělníci v dolech a lomech a v příbuzných oborech	713	30 160
9312 Pomocní a nekvalifikovaní dělníci na stavbách a údržbě silnic, přehrad	138	20 810
9313 Pomocní a nekvalifikovaní dělníci na stavbách budov	30	18 751
9314 Figurantí v zeměměřičství a pomocníci při geodetických a kartografických pracích	17	26 918
9315 Pomocní a nekvalifikovaní pracovníci při geologickém a jiném průzkumu	13	17 600
9321 Pomocní a nekvalifikovaní montážní a manipulační dělníci	3 511	15 098
9322 Ruční baliči a pytlovači	146	14 696
9323 Dělníci nádvorní skupiny (pomocní montéři)	1 017	14 209
9331 Řidiči vozidel poháněných ručně nebo nožně	342	13 047
9332 Obsluha povozů a zařízení poháněných zvířaty	28	15 168
9333 Vazači a nosiči břemen, přístavní dělníci (dokaři)	195	18 146
9339 Pomocní a nekvalifikovaní pracovníci v dopravě, ve skladech, v telekomunikacích	1 512	15 257

Hrubá měsíční mzda a její složky, diference, placená doba
podle podskupin zaměstnání KZAM-R

kraj: Moravskoslezský

Diference				Průměr	Vybrané složky hrubé měsíční mzdy					Placená doba
					1. decil	1. kvartil	3. kvartil	9. decil	prémie a odměny	
Kč/měs	Kč/měs	Kč/měs	Kč/měs	Kč/měs	%	%	%	%	%	hod/měs
12 324	15 579	20 983	23 140	18 466	19,4	0,9	2,5	11,0	3,6	165,9
13 001	13 842	17 673	24 190	15 978	14,3	1,5	7,2	7,5	0,4	176,0
13 406	15 319	22 939	25 979	19 149	14,3	0,4	6,9	6,5	0,0	179,5
10 125	10 916	14 477	16 016	12 752	3,5	1,1	0,2	8,9	0,0	176,2
20 693	24 894	35 235	39 358	30 023	21,0	1,6	6,9	13,8	0,3	170,4
16 505	18 288	23 533	27 617	21 319	33,0	3,0	1,7	15,6	0,0	190,3
10 620	14 968	23 301	26 016	18 915	26,2	0,6	7,9	8,2	0,0	173,2
20 044	21 171	31 117	33 461	26 312	21,5	1,5	3,5	13,0	0,0	167,5
13 219	15 649	19 468	25 099	17 792	18,0	1,3	2,9	14,0	0,6	177,5
11 289	12 874	18 322	21 494	15 888	17,7	1,2	8,8	8,5	0,0	170,5
10 891	12 116	18 569	22 136	15 599	12,1	1,3	14,6	7,7	0,0	172,1
10 846	11 915	16 896	20 012	15 010	13,5	1,2	4,9	8,3	0,1	166,7
10 457	11 493	14 519	17 684	13 739	22,0	2,3	3,5	9,0	0,0	174,9
11 295	13 729	18 283	19 615	15 446	8,8	0,3	0,1	12,8	0,0	169,6
13 624	15 694	21 631	24 345	18 561	11,5	2,0	10,5	8,8	0,0	176,2
11 380	13 010	18 219	21 713	15 937	13,4	0,6	4,4	9,2	0,4	167,0

Revidované výsledky ke dni 10. 3. 2010

**Průměrná měsíční odpracovaná a neodpracovaná doba zaměstnanců
podle podskupin zaměstnání KZAM-R**

kraj: Moravskoslezský

Podskupiny zaměstnání KZAM-R	Počet zaměstnanců přečtený podle eviden. měsíců	Odpracovaná doba		Neodpracovaná doba		
		celkem	z toho přesčas	celkem	z toho	
					nemoc	dovolená
		hod/měs	hod/měs	hod/měs	hod/měs	hod/měs
1210 Ředitelé a prezidenti velkých organizací, podniků	235	152,6	0,5	15,4	1,8	10,9
1221 Ved. pracovníci v zemědělství, lesnictví, rybář. a mysliv.	132	150,6	3,7	15,2	0,7	9,8
1222 Vedoucí pracovníci v průmyslu (ve výrobě)	1 203	149,9	2,7	16,1	1,5	10,6
1223 Vedoucí pracovníci ve stavebnictví a zeměměřičtví	185	153,1	1,2	19,5	1,9	13,0
1224 Vedoucí pracovníci ve velkoobchodě a v maloobchodě	1 434	149,4	1,0	19,7	4,9	10,6
1225 Vedoucí pracovníci v restauracích a hotelích	17	147,8	2,2	23,3	11,3	9,8
1226 Ved. pracovníci v dopr., skladování, telekom. a na pošt. úř.	507	141,6	0,5	21,5	4,1	11,8
1227 Ved. prac. v organ.zaměřených na poskytování obch.služ.	251	152,2	0,2	16,8	1,4	11,3
1228 Ved.prac. v pečovatel., úklidových a podobných službách	21	161,7	0,5	11,3	2,4	8,6
1229 Ved. pracovních dílčích celků jinde neuved. (kult.,zdrav.)	274	151,3	1,3	17,0	1,6	10,7
1231 Vedoucí pracovníci finančních a hospodářských útvarů	549	149,7	1,1	16,7	1,7	10,9
1232 Ved. prac. personálních útvarů a útvarů průmysl. vztahů	179	150,7	0,5	16,2	2,3	10,8
1233 Vedoucí pracovníci obytných útvarů (vč. průzkumu trhu)	354	152,5	1,2	15,0	1,1	10,7
1234 Ved. prac. reklamních útvarů a útvarů pro styk s veřejností	48	154,3	2,1	15,3	1,9	9,2
1235 Vedoucí pracovníci zásobovacích útvarů	168	151,1	1,7	16,6	3,9	9,6
1236 Vedoucí pracovníci výpočetních útvarů	176	152,6	2,0	15,9	1,0	10,7
1237 Vedoucí pracovníci výzkumných a vývojových útvarů	201	149,8	0,9	15,1	1,5	10,3
1239 Vedoucí pracovníci ostatních útvarů jinde neuvedení	376	149,5	0,8	16,2	1,5	10,6
1311 Vedoucí, ředitelé v zemědělství, lesnictví, rybářství	40	160,0	0,0	13,0	0,8	10,2
1312 Vedoucí, ředitelé v průmyslu (ve výrobě)	113	153,2	1,5	13,9	1,9	9,6
1313 Vedoucí, ředitelé ve stavebnictví a zeměměřičtví	58	153,2	0,5	17,9	1,7	12,7
1314 Vedoucí, ředitelé ve velkoobchodu a maloobchodu	499	150,3	1,3	20,0	4,8	9,9
1315 Vedoucí, ředitelé v restauracích a hotelích	67	157,6	1,3	15,7	3,6	8,3
1316 Vedoucí v dopravě, sklad., telekomun. a na pošt. úřadech	145	146,5	1,2	19,9	3,0	11,9
1317 Ved., ředitelé v podnicích poskytujících obchodní služby	110	155,5	0,0	17,0	2,1	11,9
1318 Vedoucí, ředitelé pečovatelských, úklidových a pod. služ.	50	157,7	0,0	14,3	6,4	6,2
1319 Vedoucí, ředitelé malých organizací ostatní (kult.,zdrav.)	36	152,4	0,7	17,7	3,0	12,0
2111 Fyzikové a astronomové	97	154,4	2,3	10,4	1,3	7,6
2113 Chemici	39	150,0	1,2	14,0	1,0	9,3
2114 Geologové, geofyzici, geodeti, hydrologové apod.	57	153,7	2,9	17,3	1,8	10,5
2119 Ostatní vědci a odborníci v příbuz. oborech jinde neuved.	82	152,2	2,3	16,1	0,9	10,1
2122 Statistickí	30	153,3	0,0	17,5	2,2	11,4
2131 Projektanti a analytici výpočetních systémů	181	147,3	0,5	18,0	2,5	10,6
2132 Programátoři	627	155,6	0,9	14,8	1,9	9,6
2139 Ostatní odborníci zabývající se výp. tech. jinde neuvedení	679	151,2	1,5	15,7	2,3	10,0
2142 Projektanti staveb a areálů, stavební inženýři	234	149,4	0,8	16,8	2,3	10,2
2143 Projektanti elektrotechnických zařízení, elektroinženýři	308	149,4	3,2	17,5	2,1	9,8
2144 Projektanti elektronických syst. a telekomunikačních sítí	118	152,3	3,4	17,6	1,6	10,0
2145 Projektanti a konstruktéři strojních zařiz., strojní inženýři	1 172	153,5	4,5	14,3	2,3	9,2
2146 Chemičtí inženýři, technologové	86	148,3	0,5	14,9	1,5	8,1
2147 Důlní a hutní inženýři, technologové, metalurgové	496	148,4	2,5	16,4	1,8	10,2
2148 Kartografové a zeměměřiči	10	161,8	16,0	13,4	0,0	11,8
2149 Ostatní architekti, projektanti, konstrukt.a techn.inženýři	335	151,1	2,2	15,0	2,3	9,1
2211 Bakteriologové, biologové, ekologové, zoologové	61	147,2	0,9	17,3	3,2	9,9

Revidované výsledky ke dni 10. 3. 2010

**Průměrná měsíční odpracovaná a neodpracovaná doba zaměstnanců
podle podskupin zaměstnání KZAM-R**

kraj: Moravskoslezský

Podskupiny zaměstnání KZAM-R	Počet zaměstnanců přečtený podle eviden. měsíců	Odpracovaná doba		Neodpracovaná doba		
		celkem	z toho přesčas	celkem	z toho	
					nemoc	dovolená
		hod/měs	hod/měs	hod/měs	hod/měs	hod/měs
2213 Agronomové, šlechtitelé a odborníci v příbuzných oborech	38	160,5	0,0	12,7	0,8	10,2
2221 Lékaři, ordináři (kromě zubních lékařů)	275	154,5	7,0	19,4	2,4	10,6
2224 Farmaceuti, magistři v lékárně, lékárníci	71	158,3	6,1	16,9	6,4	9,6
2311 Vědeckopedagogičtí pracovníci	1 585	156,1	0,0	17,0	1,4	12,3
2359 Ost.odb.pedagogičtí prac.jinde neuvedení (odb.instruktoři)	15	151,4	0,2	17,1	1,8	10,4
2411 Odborní pracov. na úseku účetnictví, financí, daní, apod.	614	150,7	1,5	16,6	3,1	9,8
2412 Odbor. pracovníci na úseku zaměstnaneckých, pers. věcí	165	150,1	1,5	16,6	3,0	9,6
2413 Odborní pracovníci v bankovníctví a pojišťovnictví	1 114	153,3	0,3	19,2	5,2	11,5
2419 Ostatní odborní pracovníci v oblasti podnikání	704	148,5	2,4	18,5	3,3	10,8
2421 Právníci, právní poradci (mimo advokacie a soudnictví)	81	145,5	0,0	18,9	3,3	11,3
2432 Odborní pracovníci knihoven (kromě řadových)	29	150,3	0,0	20,8	9,0	7,4
2433 Odborní pracovníci v informacích (např. vti)	12	146,7	1,6	24,5	9,8	9,4
2441 Ekonomové - vědecktí pracovníci, specialisté, experti	459	149,3	1,5	16,5	2,0	10,4
2447 Tlumočníci a překladatelé	20	149,4	0,7	14,7	0,0	9,7
2451 Spisovatelé, autoři, kritikové, novináři, redaktori	127	158,6	0,0	14,6	1,7	9,8
2452 Sochaři, malíři, umělečtí restaurátoři, grafici a výtvarníci	32	156,7	1,2	10,0	1,2	7,4
2470 Odborní administrativní pracovníci jinde neuvedení	398	149,5	0,7	17,9	4,0	10,3
3111 Technici ve fyzikálních a příbuzných oborech	199	147,8	1,3	20,1	3,4	10,2
3112 Stavební technici	857	150,7	2,7	18,9	4,1	11,0
3113 Elektrotechnici	1 029	149,3	5,0	18,9	3,3	10,0
3114 Elektronici a technici v radiokomunikacích a telekomunik.	402	155,1	7,5	17,6	2,8	10,0
3115 Strojírenští technici	2 245	152,8	6,0	16,3	3,5	9,2
3116 Chemičtí technici	461	145,7	3,1	18,0	4,0	10,4
3117 Důlní a hutní technici	1 717	153,0	8,3	16,9	2,4	11,4
3118 Technici v kartografii, kresličtí a zeměměřiči	292	149,7	2,0	17,0	3,0	9,8
3119 Ostatní techničtí pracovníci jinde neuvedení	2 479	150,6	3,6	17,3	3,4	9,9
3121 Poradci ve výpočetní technice	898	154,0	1,4	16,1	2,7	11,0
3122 Operátoři a obsluha výpočetní techniky	871	148,8	1,3	21,7	7,4	10,7
3123 Operátoři průmyslových robotů, nc strojů	45	157,9	10,1	16,1	1,9	10,8
3129 Ostatní technici ve výpočetní technice jinde neuvedení	239	156,5	7,8	20,9	5,3	10,7
3132 Obsluha zařiz. pro záznam zvuku,obrazu,operátoři kamery	57	152,4	0,3	16,3	1,4	10,2
3133 Obsluha vysílacího a telekomunikačního zařízení	25	155,6	0,3	13,7	4,1	6,4
3134 Obsluha lékařských zařízení	57	164,1	18,5	19,7	1,2	12,2
3151 Kolaudační technici a technici protipožární ochrany	87	147,5	2,6	17,4	3,1	11,2
3152 Bezpečnostní tech.a tech. pro kontrolu zdravotní nezávad.	954	148,3	3,3	18,7	3,9	9,4
3160 Technici železničního provozu	708	144,7	5,2	18,7	3,8	10,3
3211 Technici a laboranti v oblasti biologie a v příbuz. oborech	109	155,2	10,0	20,6	4,3	11,1
3212 Technici v agronomii, v lesnictví a v zemědělství	326	157,7	0,3	13,0	2,4	8,8
3221 Asistenti zdravotničtí	13	142,1	1,5	29,7	9,8	10,5
3223 Dietetici a odborníci na výživu	19	149,9	1,4	23,5	6,9	10,4
3226 Rehabilitační a fyzioterapeutičtí pracovníci	172	143,5	1,1	23,9	6,0	11,3
3228 Farmaceutičtí asistenti	53	161,9	8,3	17,4	4,9	9,6
3231 Ošetřovatelé, všeobecné zdravotní sestry	854	145,6	4,6	23,1	7,1	9,8
3232 Ženské sestry, porodní asistentky	36	153,9	8,1	17,3	1,9	9,6

Revidované výsledky ke dni 10. 3. 2010

**Průměrná měsíční odpracovaná a neodpracovaná doba zaměstnanců
podle podskupin zaměstnání KZAM-R**

kraj: Moravskoslezský

Podskupiny zaměstnání KZAM-R	Počet zaměstnanců přečtený podle eviden. měsíců	Odpracovaná doba		Neodpracovaná doba		
		celkem	z toho přesčas	celkem	z toho	
					nemoc	dovolená
		hod/měs	hod/měs	hod/měs	hod/měs	hod/měs
3233 Sestry pro péči o dítě	54	142,8	4,9	26,2	9,4	11,7
3235 Sestry pro intenzivní péči	38	145,6	5,7	21,3	5,5	9,7
3342 Pedagogové v oblasti dalšího vzdělávání	26	147,9	0,0	20,3	3,8	11,3
3411 Zprostředkovatelé finanč. transakcí, obchodu s cen. papíry	214	153,6	1,0	17,2	5,6	10,7
3412 Pojišťovací agenti	245	148,0	0,3	20,1	5,0	9,9
3414 Konzultanti a organizátoři zájezdů	24	157,2	1,0	15,7	3,7	7,4
3415 Obchodní cestující, prof. poradci v obchodě, obch.zástupci	972	153,2	1,7	17,3	3,8	10,3
3416 Nákupčí	917	150,7	1,8	16,6	3,3	10,0
3417 Odhadci a zbožiznalci	66	147,8	0,8	21,7	9,1	9,2
3419 Ostatní pracovníci - obchodní zprostředkovatelé jinde n.	80	155,8	3,1	17,4	1,5	9,9
3421 Obchodní agenti	1 026	148,2	0,4	16,9	3,4	9,9
3422 Odbytoví a přepravní agenti	1 353	148,1	1,7	19,8	5,6	10,5
3423 Zprostředkovatelé práce a agenti pracovních úřadů	16	161,2	0,0	9,6	0,4	4,7
3429 Ostatní obchodní agenti a makléři jinde neuvedení	22	153,3	0,4	14,7	2,6	9,1
3431 Odborné sekretářky, sekretáři	372	148,5	1,0	18,3	2,9	10,4
3433 Prac. v oblasti účetnictví,fakturace,rozpočet., kalkulace	2 554	148,9	1,3	17,7	3,8	9,6
3434 Pracovníci v oblasti statistiky a matematiky	92	148,1	0,7	16,4	2,3	10,2
3435 Pracovníci v oblasti práce a mezd (kromě účetních)	178	148,3	1,7	17,9	2,9	10,2
3436 Referenti osobních oddělení	375	149,6	1,8	17,9	3,8	9,1
3439 Ostatní odborní administrativní pracovníci jinde neuvedení	1 317	149,0	0,6	19,5	3,9	10,2
3453 Detektivové, kriminalisté	62	150,7	3,7	22,5	12,1	7,7
3460 Sociální pracovníci	10	160,5	3,0	13,7	0,0	8,8
3471 Aranžéři, průmysloví a komerční návrháři,bytoví architekti	71	149,5	0,9	20,8	7,2	9,2
4112 Kancelářští pracovníci a obsluha zaříz. na zpracování textu	92	145,3	0,7	21,3	6,5	9,4
4113 Pracovníci přípravy dat výpočetní techniky	494	148,2	0,3	18,4	4,7	10,3
4115 Sekretářky, sekretáři	897	150,3	1,2	18,6	5,2	9,6
4121 Nižší účetní	317	151,8	1,7	18,0	4,3	9,8
4123 Nižší finanční, daňoví úředníci a úředníci v příb. oborech	89	152,0	0,1	18,0	5,2	9,1
4131 Úředníci ve skladech	1 942	148,4	5,2	21,3	7,5	9,6
4132 Úředníci ve výrobě (např. výrobní plánovači)	368	150,2	4,0	17,5	3,3	9,1
4133 Úředníci v dopravě a v přepravě (dispečeri, kontr. apod.)	443	148,4	3,0	18,8	4,6	11,0
4141 Řadoví knihovníci, archiváři, evidenční pracovníci	119	148,7	0,4	20,8	8,2	8,3
4142 Poštovní doručovatelé, úředníci v třídárnách	1 676	135,1	1,1	27,4	9,8	11,7
4143 Korektoři, kódovači a pracovníci v příbuzných oborech	14	150,5	1,3	16,4	4,7	7,7
4190 Ostatní nižší úředníci jinde neuvedení	144	146,9	1,3	20,5	6,0	9,6
4211 Pokladníci (v bankách, pojišťov., spořitelnách, na poště)	404	147,1	2,5	21,4	7,3	11,0
4212 Úředníci na přepážkách a směnárníci	1 177	138,8	0,3	23,8	6,6	11,7
4213 Pokladníci v obchodě, společném stravování apod.	1 302	143,0	0,3	25,1	10,9	10,4
4214 Prodavači vstupenek, jízdenek apod.	311	143,2	5,8	21,7	6,6	12,3
4215 Bookmakeři, krupiéři a úředníci sázkových kanceláří	281	147,4	10,9	17,2	4,7	7,6
4216 Inkasisté (výběrčí dluhů)	12	145,4	0,0	14,5	1,0	13,0
4221 Úředníci cestovních kanceláří	13	150,4	1,1	18,5	5,4	7,6
4222 Recepční	98	150,3	3,6	19,4	8,4	7,8
4223 Telefonisté	44	138,9	2,5	26,7	13,1	9,8

Revidované výsledky ke dni 10. 3. 2010

**Průměrná měsíční odpracovaná a neodpracovaná doba zaměstnanců
podle podskupin zaměstnání KZAM-R**

kraj: Moravskoslezský

Podskupiny zaměstnání KZAM-R	Počet zaměstnanců přečtený podle eviden. měsíců	Odpracovaná doba		Neodpracovaná doba		
		celkem	z toho přesčas	celkem	z toho	
					nemoc	dovolená
		hod/měs	hod/měs	hod/měs	hod/měs	hod/měs
4224 Informátoři	90	146,3	2,8	21,0	8,5	11,3
5112 Vlakvedoucí, vlakové čety, průvodčí (vč.palub. průvodčí)	514	141,1	9,9	27,0	8,9	11,7
5121 Pracovníci dohlížející nad obsluh. personálem, hospodyně	137	151,4	3,0	19,6	5,8	9,9
5122 Kuchaři	781	146,3	1,8	24,0	10,9	8,4
5123 Číšníci, servírky	154	149,7	4,7	21,2	7,8	10,0
5132 Pečovatelé a pomoc. ošetřovat. v zařiz.soc. péče, v nemoc.	299	144,8	3,7	23,9	7,9	10,4
5144 Maséři	39	142,8	2,2	25,8	9,1	12,3
5149 Ostatní pracovníci zajišťující osobní služby jinde neuved.	35	149,2	4,6	18,6	3,7	11,0
5161 Hasiči, požárníci	318	151,2	6,1	17,6	3,8	12,1
5169 Ostatní pracovníci ochrany a ostrahy jinde neuvedení	1 902	153,1	3,4	17,0	6,5	8,7
5211 Prodaváci v obchodech	5 126	144,5	1,0	22,7	9,7	9,7
6111 Pěstitelé polních plodin	21	147,2	2,6	30,4	5,1	15,8
6113 Zahradníci a pěstitelé zahradních plodin a sazenic	50	140,9	2,8	29,4	13,7	9,7
6121 Chovatelé hospodářských zvířat (kromě drůbeže a včel)	135	173,7	12,6	24,2	9,4	12,6
6141 Dělníci pro pěstění a ošetřování lesa	196	150,9	3,3	20,3	6,9	4,6
6142 Dělníci pro těžbu dřeva (kromě obsluhy pojízdných zařiz.)	86	136,2	0,8	33,9	10,6	11,1
7111 Horníci, lamači pro uhelné doly	3 969	136,5	7,9	30,9	10,4	15,4
7113 Horníci pro dobývání nerudných surovin a kamenolamači	24	123,4	3,4	46,6	26,8	12,6
7114 Střelmistři	103	146,8	16,5	32,7	7,3	17,3
7116 Mechanici báňské záchranné služby	209	151,7	15,3	25,9	2,7	15,5
7121 Zedníci z tradičních materiálů (bambus, hlína atd.)	42	146,0	4,4	21,9	10,0	10,3
7122 Zedníci, kameníci, omítkáři	911	140,4	5,6	31,8	13,3	13,2
7123 Betonáři, děl.specializovaní na pokládání beton. povrchů	39	146,1	10,1	35,9	12,3	15,5
7124 Tesaři a truhláři	420	142,8	9,9	32,4	13,2	12,7
7125 Stavební montážníci	82	154,2	11,1	30,0	13,3	10,7
7126 Asfaltéři, dlaždiči	29	140,0	10,1	42,6	27,9	9,1
7129 Ostatní stavební děl. stav. výroby a prac. v ost. oborech	410	148,2	9,8	29,1	10,8	11,2
7131 Stavební pokrývači	26	151,1	21,7	34,6	11,4	16,1
7132 Stavební podlaháři, parketaři a obkladači	11	162,0	10,3	21,0	6,3	10,2
7134 Izolatéři	26	144,4	8,7	31,9	9,3	14,5
7136 Instalatéři, potrubáři, stavební zámečníci, klempíři	995	146,7	7,2	23,7	7,2	10,7
7137 Stavební a provozní elektrikáři	445	151,1	10,8	24,1	8,1	10,7
7139 Ostatní dělníci zajišťující dokončovací stavební práce	20	137,6	5,2	34,0	19,2	10,9
7141 Malíři a tapetáři	91	141,1	8,6	30,9	10,4	13,4
7142 Lakýrníci a pracovníci v příbuzných oborech	333	153,5	12,3	23,0	8,4	9,6
7211 Formíři a jádraři	495	145,1	8,3	26,0	11,4	8,7
7212 Svářeči, řezači plamenem a páječi	1 776	146,9	11,5	27,8	11,0	9,7
7213 Výrobci a opraváři výrobků a dílů z plechů	518	151,4	12,5	25,0	8,8	9,9
7214 Montéři kovových konstrukcí	440	148,0	12,8	27,5	10,0	11,2
7215 Montéři lan a zdvihacích zařiz. (např. na lodích, letadel)	57	159,0	14,9	19,1	5,2	8,8
7217 Montéři-kotláři	79	143,5	4,3	25,6	12,4	6,4
7221 Kováři, obsluha kovacích lisů, obsluha bucharů	657	146,1	9,3	27,5	12,3	10,0
7222 Nástrojaři, kovomodeláři, kovodělníci, zámečníci	7 386	148,5	9,6	23,8	8,2	10,6
7223 Seřizovači a obsluha obráběcích strojů	4 613	149,5	10,1	23,6	9,1	10,0

Revidované výsledky ke dni 10. 3. 2010

**Průměrná měsíční odpracovaná a neodpracovaná doba zaměstnanců
podle podskupin zaměstnání KZAM-R**

kraj: Moravskoslezský

Podskupiny zaměstnání KZAM-R	Počet zaměstnanců přečtený podle eviden. měsíců	Odpracovaná doba		Neodpracovaná doba		
		celkem	z toho přesčas	celkem	z toho	
					nemoc	dovolená
		hod/měs	hod/měs	hod/měs	hod/měs	hod/měs
7224 Brusiči, leštiči a ostříči nástrojů	368	145,8	8,6	25,5	10,5	9,2
7231 Mechanici a opraváři motorových vozidel	873	146,8	6,2	23,4	7,6	10,5
7234 Mechanici a opraváři kolejových vozidel	1 210	146,3	6,9	21,6	7,8	9,7
7235 Mechanici obráběcích, zemědělských strojů a prům. zařiz.	2 343	146,9	10,3	24,1	7,3	12,8
7239 Ostatní mechanici a opraváři strojů a zařízení bez elektro	1 567	155,4	9,6	17,3	6,1	7,9
7241 Elektromech.a seřizovači různých typů elektrických zařiz.	4 461	147,4	7,8	22,3	6,5	11,3
7242 Mechanici, opraváři a seřizovači elektr. částí aut, letadel	430	144,4	5,7	23,6	7,0	10,4
7243 Mechanici, seřizovači, opraváři elektronických zařízení	2 132	145,0	9,7	26,3	9,4	11,1
7244 Telefonní a telegrafní mechanici, montéři a opraváři	112	150,2	5,3	18,0	3,8	9,9
7245 Montéři a opraváři rozhlasových a TV přijímačů,magnetof.	19	149,9	5,8	20,4	6,3	8,0
7246 Montéři a opraváři silnoproudých elektrických vedení	510	152,6	9,0	21,2	4,5	10,0
7247 Montéři a opraváři slaboproudých elektrických vedení	40	152,1	5,5	20,7	6,5	9,4
7311 Výrobci, mechanici a opraváři přesných přístrojů a zařízení	170	143,8	5,6	21,8	5,8	9,7
7321 Výrobci hrnčířského, porcelán. zboží, žáruvzdor. výrobků	93	139,4	6,1	29,4	12,1	15,3
7341 Tiskaři, sazeči (kromě obsluhy tiskárenských strojů)	56	148,2	7,5	22,9	13,2	6,5
7345 Knihvazači a pracovníci v příbuzných oborech	161	144,2	9,6	25,2	11,8	9,1
7411 Zpracovatelé masa, ryb vč. uzenářů a konzerv. masa a ryb	258	145,6	4,6	28,4	11,3	13,9
7412 Zpracovatelé pekárenských a cukrářských výrobků	501	147,2	7,8	25,3	13,9	9,9
7419 Ostatní zpracovatelé - výrobci potravinářských výrobků	299	148,9	10,2	24,8	12,7	9,7
7421 Impregnační a úpraváři dřeva	104	145,5	4,3	27,3	11,0	8,6
7422 Umělec. truhláři, řezbáři, výrobci a oprav.výrobků ze dřeva	230	144,9	5,7	24,7	9,2	8,6
7423 Seřizovači a seřizov.-obsluhovači dřevoobráběcích strojů	99	126,9	4,4	40,1	7,2	22,8
7435 Modeláři a stříhači textilu, kůží a podobných materiálů	28	136,4	3,8	29,9	14,0	8,2
7437 Čalouníci a pracovníci v příb. oborech (vč.autočalouníků)	39	129,2	2,4	38,8	19,3	11,4
7439 Ostatní dělníci při výrobě textilu, oděvů a výrobků z kůží	130	137,9	4,1	28,7	8,8	13,1
8111 Obsluha důlního zařízení a razících štítů	2 111	141,1	9,6	31,3	9,2	15,5
8112 Obsluha zařízení pro úpravu rudných a nerudných surovin	887	146,9	8,1	22,0	8,0	12,4
8113 Vrtaři, jeřábníci při ropných nebo plynových vrtech	76	147,0	6,3	28,2	13,3	11,5
8121 Obsluha zařízení při hutní výrobě kovů obsluha pecí	2 655	146,2	2,4	19,8	6,8	10,6
8122 Obsluha zařízení ve slévárenství (taviči, slévači)	1 099	150,0	10,1	23,7	9,5	9,4
8123 Obsluha zařízení na tepelné zpracování kovů	611	154,6	10,1	19,5	6,7	9,4
8124 Obsluha zařízení na tažení a protlačování kovů	740	149,9	11,4	22,2	9,2	9,3
8125 Obsluha zařízení na tváření kovů ve válcovnách	4 376	148,3	5,1	20,2	6,9	10,9
8126 Obsluha zařízení na úpravu kovového odpadu	42	147,2	6,5	24,2	9,1	10,0
8139 Obsluha ostatních zařízení na výrobu skla a keramiky	120	143,6	4,3	23,3	9,3	7,4
8141 Obsluha pily a jiného zařízení na zpracování dřeva	78	144,8	3,1	28,4	9,0	11,6
8149 Obsluha ostatních zařiz.na zpracování dřeva a v papírnách	52	139,8	6,2	31,6	14,7	8,5
8152 Obsluha varných a pražicích zařízení na tepelné zprac.	25	137,3	4,4	29,7	12,8	6,8
8153 Obsluha filtrů a třidičů (vč. výparníků, podtlakov. nádob)	23	139,9	6,2	23,4	10,7	8,9
8154 Obsluha chemických destilačních kolon a reaktorů	141	151,7	5,1	16,0	3,6	11,0
8155 Obsluha zařízení na zpracování ropy a zemního plynu	73	141,8	2,7	23,5	11,0	10,0
8159 Obsluha ostat. zařízení při chemické výrobě jinde neuved.	1 623	130,5	0,6	21,3	5,4	13,2
8161 Obsluha zařízení při výrobě a rozvodu elektřiny	753	148,2	3,2	17,5	4,5	10,1
8162 Obsluha parních turbín, ohřivačů a motorů	525	149,4	4,9	18,5	6,1	9,5

Revidované výsledky ke dni 10. 3. 2010

**Průměrná měsíční odpracovaná a neodpracovaná doba zaměstnanců
podle podskupin zaměstnání KZAM-R**

kraj: Moravskoslezský

Podskupiny zaměstnání KZAM-R	Počet zaměstnanců přečtený podle eviden. měsíců	Odpracovaná doba		Neodpracovaná doba		
		celkem	z toho přesčas	celkem	z toho	
					nemoc	dovolená
		hod/měs	hod/měs	hod/měs	hod/měs	hod/měs
8163 Obsluha zařízení při úpravě, čištění a rozvodu vody	817	147,7	4,4	18,7	4,6	10,6
8164 Obsluha zařízení ve spalovně (spalování odpadků apod.)	12	132,3	8,9	36,2	17,0	13,3
8171 Obsluha automatických nebo poloaut. montážních linek	308	142,8	5,6	23,2	8,4	8,1
8172 Obsluha průmyslových robotů	166	177,3	16,4	19,8	7,6	10,2
8180 Obsluha strojů a zařízení pro práce na železničním svršku	324	147,6	9,9	28,8	10,9	11,3
8211 Obsluha automat. nebo poloaut. obráb.strojů (kromě 722)	1 814	148,5	8,6	23,4	9,5	8,7
8212 Obsluha strojů na výrobu maltovin, vápna, cementu	171	140,4	9,0	31,9	12,0	15,1
8223 Obsluha strojů při konečné úpravě ochranných povlaků	395	146,2	7,7	25,1	10,1	10,3
8229 Obsluha strojů na výrobu chemických výrobků jinde neuv.	189	154,1	5,6	13,9	6,4	5,1
8231 Obsluha strojů na výrobu pryžových výrobků (např. obuvi)	969	145,3	6,0	23,1	9,4	8,3
8232 Obsluha strojů na výrobu plast. výrobků (vč. laminování)	807	144,5	7,2	26,3	11,5	11,0
8251 Obsluha tiskárenských strojů	176	142,3	3,7	23,0	9,4	9,9
8253 Obsluha strojů na výrobu předm. z lepenky (vč.kartonáže)	652	146,1	1,6	18,6	9,1	8,0
8254 Obsluha kopírovacích strojů	31	152,2	1,6	16,4	3,6	8,4
8261 Obsluha strojů na úpravu vláken, dopřádání a navíj. příze	69	144,7	3,7	21,8	9,3	7,3
8262 Obsluha tkacích a pletacích strojů	439	138,5	3,9	27,7	9,5	10,9
8263 Obsluha šicích a vyšívacích strojů	182	136,5	2,3	28,4	10,4	9,8
8264 Obsluha strojů na bělení, barvení, čištění, praní, žehlení	206	135,9	3,1	29,5	9,8	14,4
8274 Obsluha strojů na zpracování mouky, výrobu pečiva	575	141,2	5,4	26,8	9,1	12,1
8278 Obsluha strojů na výrobu nápojů	181	149,6	5,9	23,9	7,5	12,3
8281 Montážní dělníci montující mechanická zařízení (stroje)	3 754	148,1	7,5	23,3	11,4	6,8
8282 Montážní dělníci montující elektrická zařízení	640	140,3	7,6	28,3	11,4	9,1
8283 Montážní dělníci montující elektronická zařízení	18	154,0	2,3	14,5	3,0	9,8
8284 Montážní dělníci montující výrobky z kovů, pryže a plastů	647	140,8	7,1	29,3	13,2	9,6
8290 Obsluha jin.stacionárních zařízení a ost. montážní dělníci	327	151,9	7,9	21,4	7,1	10,1
8311 Strojvedoucí	1 264	147,4	11,5	23,3	4,7	12,0
8312 Řidiči kolejových motorových vozíků a drezín	16	155,4	15,5	21,8	13,0	6,1
8313 Dělníci zabezpeč. sestavování vlaků (brzdaři, výhybkáři)	1 545	141,2	6,2	23,3	7,6	11,2
8314 Dělníci zabezpečující jízdu vlaků v mezistaničních úsecích	266	145,6	6,5	19,8	6,6	10,1
8321 Řidiči osobních a malých dodávkov. automobilů, taxikáři	248	152,6	5,8	20,3	6,0	10,4
8322 Řidiči sanitních a rzp vozů	36	157,7	17,4	22,6	6,2	11,4
8323 Řidiči autobusů, trolejbusů a tramvajů	2 857	161,6	21,1	26,1	8,5	13,8
8324 Řidiči nákladních automobilů a tahačů	1 587	151,8	11,9	25,2	7,9	12,1
8326 Řidiči speciálních vozidel	260	153,0	13,4	25,6	9,5	10,8
8331 Obsluha zemědělských a lesních strojů	185	154,3	10,3	25,6	7,4	12,2
8332 Obsluha zemních a příbuzných strojů	551	147,9	9,1	25,3	7,4	12,1
8333 Obsluha jeřábů, zdvihacích a podob. manipulačních zařiz.	1 776	147,7	8,3	24,1	9,8	10,9
8334 Obsluha vysokozdvíhových a ostatních motorových vozíků	1 405	150,3	6,9	21,2	7,8	9,8
9132 Pomocníci a uklízeči v kancelář., hotel., nemocnicích ap.	3 079	147,7	2,6	22,3	10,8	8,1
9133 Ruční pradláči a žehlíři (kromě obsluhy strojů)	18	143,4	4,2	24,6	6,0	13,6
9141 Domovníci, správci domu	90	156,2	5,6	16,7	4,9	8,5
9151 Poslíčci, nosiči zavazadel a doručovatelé	13	157,9	5,8	18,5	3,1	10,0
9152 Vrátní, hlídači, uváděči a šatnářky	446	155,7	9,8	19,8	7,9	9,5
9161 Sběrači odpadků, popeláři	144	147,5	11,5	31,0	14,5	12,8

Revidované výsledky ke dni 10. 3. 2010

**Průměrná měsíční odpracovaná a neodpracovaná doba zaměstnanců
podle podskupin zaměstnání KZAM-R**

kraj: Moravskoslezský

Podskupiny zaměstnání KZAM-R	Počet zaměstnanců přepočtený podle eviden. měsíců	Odpracovaná doba		Neodpracovaná doba		
		celkem	z toho	celkem	z toho	
			přesčas		nemoc	dovolená
		hod/měs	hod/měs	hod/měs	hod/měs	hod/měs
9162 Metaři, čističi záchodků, žump, kanálů a podob. zařízení	109	145,4	5,3	20,4	2,3	11,8
9169 Ostatní pracovníci v příbuzných oborech jinde neuvedení	89	150,9	7,1	24,8	9,9	10,4
9211 Pomocní a nekvalifikovaní dělníci v zemědělství	14	151,0	2,1	27,7	16,6	8,3
9212 Pomocní a nekvalifikovaní dělníci v lesnictví	104	148,4	4,0	27,4	12,3	6,1
9311 Pomocní a nekvalifikovaní dělníci v dolech a lomech	772	138,4	9,5	31,2	11,2	15,5
9312 Pomocní a nekvalifik. dělníci na stavbách a údržbě silnic	160	138,7	14,6	49,7	23,1	17,4
9313 Pomocní a nekvalifikovaní dělníci na stavbách budov	33	146,3	5,3	26,6	8,5	11,8
9314 Figuranti v zeměměřičství, při geodet.a kartograf. pracích	18	144,3	9,2	22,9	4,6	16,0
9315 Pomocní a nekval.pracovníci při geolog. a jiném průzkumu	15	132,7	8,4	43,9	23,8	15,3
9321 Pomocní a nekvalifikovaní montážní a manipulační dělníci	3 795	143,6	6,8	26,4	11,5	8,4
9322 Ruční balíči a pytlovači	157	148,2	6,3	23,3	10,0	8,1
9323 Dělníci nádvorní skupiny (pomocní montéři)	1 085	142,1	4,3	24,3	9,7	9,7
9331 Řidiči vozidel poháněných ručně nebo nožně	369	147,9	10,5	26,1	10,8	10,4
9332 Obsluha povozů a zařízení poháněných zvířaty	30	137,6	1,0	31,8	9,9	11,0
9333 Vazači a nosiči břemen, přístavní dělníci (dokaři)	208	149,4	11,6	25,9	9,9	11,2
9339 Pomocní a nekvalif. prac. v dopr., ve skladech, v telekom.	1 610	142,0	2,9	25,0	9,4	10,7



Dodatek

Technický popis šetření

Dodatek – Technický popis šetření

Technický popis šetření přibližuje metodické postupy používané při zpracování podnikatelské sféry Regionální statistiky ceny práce (RSCP-PS). Popis je rozdělen do pěti kapitol: metoda výběru ekonomických subjektů, vstupní údaje, nejdůležitější sledované veličiny, dopočtové metody a definice vybraných pojmů.

1. Metoda výběru ekonomických subjektů

Kapitola popisuje základní soubor šetření, strukturu výběrového souboru a postup při výběru ekonomických subjektů (ES).

1.1. Základní soubor

Základním souborem RSCP-PS jsou aktivní ekonomické subjekty z registru ekonomických subjektů Českého statistického úřadu (ČSÚ), které mají 10 a více zaměstnanců a přísluší do podnikatelské sféry a do institucionálních sektorů nefinančních podniků, finančních institucí nebo vládních institucí. Ekonomické subjekty, které přísluší do podnikatelské sféry, odměňují zaměstnance mzdou podle § 109, odst. 2 zákona č. 262/2006 Sb., zákoníku práce, ve znění pozdějších předpisů. Způsob odměňování se zjišťuje pomocí registru „Automatizovaného rozpočtového informačního systému“ (ARIS), který je spravován Ministerstvem financí. Registr ekonomických subjektů (RES) je detailně popsán na internetových stránkách ČSÚ (www.czso.cz).

1.2. Struktura výběrového souboru

Statistické šetření RSCP-PS za 1. – 2. čtvrtletí 2008 zahrnuje 3267 ekonomických subjektů, které reprezentují přibližně 1348 tisíc zaměstnanců. Strukturu výběrového souboru RSCP-PS bez non-response (dále jen výběrový soubor) ukazují z různých pohledů pro 1. – 2. čtvrtletí 2008 následující tabulky.

Výběrový soubor RSCP podnikatelské sféry			
	RSCP-PS Celkem	RSCP-PS – kraj Moravskoslezský	
		se sídlem v kraji	se sídlem mimo kraj
Počet ekonomických subjektů	3 267	283	318
Počet zaměstnanců	1 348 tisíc	129 tisíc	38 tisíc

Tabulka 1

Odvětvová skladba výběrového souboru RSCP-PS – kraj Moravskoslezský			
Kód CZ-NACE		Počet ekonomických subjektů	
		se sídlem v kraji	se sídlem mimo kraj
A	Zemědělství, lesnictví a rybnářství	8	5
B	Těžba a dobývání	7	4
C	Zpracovatelský průmysl	130	58
D	Výroba a rozvod elektřiny, plynu, tepla	7	5
E	Zásobování vodou, činnosti související s odpady	8	3
F	Stavebnictví	28	12
G	Obchod, opravy motorových vozidel	25	84
H	Doprava a skladování	18	11
I	Ubytování, stravování a pohostinství	3	5
J	Informační a komunikační činnosti	3	29
K	Peněžnictví a pojišťovnictví	1	52
L	Činnosti v oblasti nemovitostí	3	4
M	Profesní, vědecké a technické činnosti	4	13
N	Administrativní a podpůrné činnosti	20	22
O	Veřejná správa, obrana, sociální zabezpečení	2	3
P	Vzdělávání	4	3
Q	Zdravotní a sociální péče	8	1
R	Kulturní, zábavní a rekreační činnosti	2	2
S	Ostatní činnosti	2	2

Tabulka 2

1.3. Výběr

Výběr ekonomických subjektů v RSCP-PS lze charakterizovat jako jednostupňový stratifikovaný výběr. Výběrovými jednotkami jsou ekonomické subjekty, na které se v případě vybrání vztahuje zpravodajská povinnost. Statistickými jednotkami jsou zaměstnanci, kteří jsou nositeli sledovaných statistických znaků. Základní soubor (ZS) je rozdělen do oblastí (strat) podle:

- regionů (krajů),
- velikostních kategorií,
- odvětvových skupin.

Regionem se z hlediska výběru jednotek rozumí kraj ve smyslu ústavního zákona č. 347/1997 Sb. v platném znění. Ke stratifikaci výběrové opory jsou použity tři velikostní kategorie ekonomických subjektů uvedené v tabulce 3 – Velikostní kategorie pro výběr. Stratifikační třídění obsahuje dvanáct odvětvových skupin z vybraných institucionálních sektorů podnikatelské sféry.

Vymezení strat je provedeno na základě podobnosti v charakteru ekonomické činnosti a podobnosti v zaměstnanecké struktuře.

V jednotlivých oblastech ZS, vzniklých jeho rozdělením dle příslušných stratifikačních kritérií, je vybrán stanovený podíl ekonomických subjektů. Největší subjekty s 250 a více zaměstnanci jsou zařazeny do šetření všechny (výběr s pravděpodobností rovnou 1). Menší subjekty s 10 až 249 zaměstnanci jsou vybírány v jednotlivých stratech systematickým náhodným výběrem s nestejnými pravděpodobnostmi bez vracení. Pravděpodobnosti výběru se liší podle velikosti subjektu a jejich výše je určena výběrovým podílem uvedeným v tabulce 3. Výběrový soubor ekonomických subjektů s 10 až 249 zaměstnanci se obměňuje metodou rotujícího panelu s periodou rotace devět let, tzn. k plné obměně dojde za devět let.

Velikostní kategorie pro výběr		
Kategorie	Počet zaměstnanců	Výběrový podíl [%]
1	10 až 49	4,5
2	50 až 249	15
3	250 a více	100

Tabulka 3

2. Vstupní údaje

Kapitola popisuje sběr dat do šetření RSCP-PS, nejdůležitější vstupní údaje a používané klasifikace a číselníky.

2.1. Sběr dat

Ekonomické subjekty, na které se vztahuje zpravodajská povinnost, vykazují do statistického šetření RSCP-PS údaje o všech zaměstnancích v pracovním poměru. Vybraná zpravodajská jednotka předává data na Ministerstvo práce a sociálních věcí, které je orgánem vykonávajícím státní statistickou službu. Termínem pro předání dat od respondenta je konec měsíce následujícího po skončení sledovaného období.

Předávaná data mají formu databázových souborů a obsahují informace o zaměstnavateli a zaměstnancích. U více než 90 % respondentů je zdrojem dat pro šetření mzdový a personální systém. Datové soubory jsou předávány ve více než 90 % případů elektronickou poštou, zbylá část respondentů posílá data na disketu, případně na papírových formulářích.

Pro kontrolu a opravu dat, připravených mzdovým a personálním systémem respondenta, případně pro pořízení vstupních dat, je určen "Lokální pořizovací program ISPV 2006", který se musí před použitím nainstalovat na lokální disk.

Pořizovací program řeší i zabezpečení dat při přenosu od respondenta ke zpracovateli. Používá přitom hybridní šifrování s veřejným a privátním klíčem.

Veřejný klíč je součástí instalace pořizovacího programu, privátní klíč je uložen na interním serveru zpracovatele. Zašifovaná data se ukládají do souboru s formátem S/MIME verze 3.

2.2. Nejdůležitější vstupní údaje

Šetření RSCP-PS se čtvrtletní periodicitou monitoruje výdělkovou úroveň a odpracovanou dobu jednotlivých zaměstnání podle klasifikace KZAM-R v České republice.

Hodinový výdělek je údaj zjišťovaný z průměrných hodinových výdělků definovaných v § 351 až § 362 zákona č. 262/2006 Sb., zákoníku práce, ve znění pozdějších předpisů. Obvykle se jedná o podíl mzdy za práci a odpracované doby za poslední čtvrtletí sledovaného období. Hodinový výdělek je krátkodobým indikátorem výdělkové úrovně.

Hrubá měsíční mzda, vypočtená z hrubé mzdy za sledované období, je druhým indikátorem, který ukazuje výdělkovou úroveň. Hrubá mzda je součtem mzdy za práci, náhrad mzdy a odměn za pracovní pohotovost, které jsou přímo sbíranými položkami. Mzda je definovaná v § 109, odst. 2 zákona č. 262/2006 Sb., zákoníku práce, ve znění pozdějších předpisů. Šetření RSCP-PS sleduje i strukturu hrubé měsíční mzdy, tj. prémie a odměny, příplatky za přesčas, ostatní příplatky, náhrady a odměny za pracovní pohotovost. Hrubá měsíční mzda a její složky se vztahují k celému sledovanému období, které zahrnuje dobu od počátku roku do konce čtvrtletí, za které se šetření provádí.

Šetření RSCP-PS dále sleduje pracovní dobu zaměstnanců. Vstupní věta o zaměstnanci obsahuje odpracovanou dobu od počátku roku a z ní počet přesčasových hodin. Odpracovaná doba u zaměstnanců odměňovaných měsíční mzdou nezahrnuje dobu svátků v jinak pracovních dnech. Věta dále obsahuje celkovou neodpracovanou dobu od počátku roku, z ní počet hodin nemoci a dovolené.

2.3. Klasifikace a číselníky

RSCP-PS používá standardní statistické klasifikace a číselníky (podrobněji popsané na www.czso.cz). Použití platných statistických klasifikací je závazné jak pro orgán vykonávající státní statistickou službu, tak pro zpravodajské jednotky, které poskytují údaje pro statistické zjišťování. Proto i RSCP-PS používá následující klasifikace a číselníky:

KZAM-R **Klasifikace zaměstnání;** vydáno sdělením ČSÚ č. 492/2003 Sb. ze dne 18. prosince 2003 o vydání rozšířené Klasifikace zaměstnání KZAM-R.

- CZ-ICSE** **Klasifikace postavení v zaměstnání;** vydáno sdělením ČSÚ č. 494/2003 Sb. ze dne 18. prosince 2003 o vydání Klasifikace postavení v zaměstnání.
- KKOV** **Klasifikace kmenových oborů vzdělání;** vydáno sdělením ČSÚ č. 320/2003 Sb. ze dne 9. září 2003 o zavedení Klasifikace kmenových oborů vzdělání. Poslední aktualizace byla provedena k 1. únoru 2008 sdělením ČSÚ č. 308/2007 Sb. ze dne 21. listopadu 2007 o aktualizaci Klasifikace kmenových oborů vzdělání.
- LAU1** **Číselník okresů;** od 1. ledna 2008 je systém statistické klasifikace územních struktur v České republice rozdělen, v souladu se systémem Eurostatu, na dvě části: klasifikace CZ-NUTS, systém LAU (Local Administrative Units). Z hlediska statistiky mají LAU závazný charakter. Jednotky LAU 1 (**dřívější NUTS 4**) jsou v ČR tvořeny okresy. Územní jednotky na úrovni LAU 1 přebírají kódy od dřívějších jednotek NUTS 4. Proti NUTS 4 jsou v LAU 1 následující změny:
- do kódů LAU 1 okresů krajů Vysočina a Jihomoravského se promítá změna kódů NUTS 3 těchto krajů,
 - Praha se na úrovni LAU 1 nečlení.
- CZ-NACE**¹ **Klasifikace ekonomických činností (CZ-NACE);** vydáno sdělením ČSÚ č. 244/2007 Sb. ze dne 18. září 2007 o zavedení Klasifikace ekonomických činností.
- CZ-GEONOM** **Klasifikace zemí;** vydáno sdělením ČSÚ č. 487/2003 Sb. ze dne 18. prosince 2003 o vydání Klasifikace zemí. Poslední aktualizace byla provedena k 1. červenci 2005 sdělením ČSÚ č. 243/2005 Sb. ze dne 9. června 2005 o aktualizaci Klasifikace zemí.

¹ Revidovaná výsledková publikace využívá z důvodu srovnání s novějšími výsledky klasifikaci CZ-NACE (původní verze využívala klasifikaci OKEČ).

3. Nejdůležitější sledované veličiny

Kapitola popisuje nejdůležitější sledované veličiny, algoritmy jejich výpočtu a kritéria pro zahrnutí zaměstnanců do dalších výpočtů.

3.1. Hodinový výdělek

Hodinový výdělek je přímo zjišťovaná veličina. Do výpočtu charakteristik hodinového výdělku jsou zařazeni zaměstnanci, kteří byli v evidenčním stavu v posledním dnu sledovaného období.

3.2. Hrubá měsíční mzda

Hrubá měsíční mzda se vztahuje k celému sledovanému období, tedy k 1. čtvrtletí, k 1. - 2. čtvrtletí, k 1. - 3. čtvrtletí, nebo k 1. - 4. čtvrtletí. Na rozdíl od hodinového výdělku musí být hrubá měsíční mzda vypočtena z dalších přímo zjišťovaných mzdových položek a nemzdových plnění.

Hrubá mzda je v RSCP-PS definována jako součet mzdy za práci, náhrady mzdy a odměny za pracovní pohotovost. Hrubá měsíční mzda zaměstnance se vypočte podle vzorce:

$$\text{HMM} = \frac{\text{MZDA} + \text{NAHRADY} + \text{POHOTOV}}{\text{MESPLAC_prep}}$$

kde :

HMM	je hrubá měsíční mzda zaměstnance,
MZDA	je mzda za práci zaměstnance v kumulaci za sledované období (vstupní položka věty o zaměstnanci),
NAHRADY	jsou náhrady mzdy zaměstnance v kumulaci za sledované období (vstupní položka věty o zaměstnanci),
POHOTOV	je odměna za pracovní pohotovost zaměstnance v kumulaci za sledované období (vstupní položka věty o zaměstnanci),
MESPLAC_prep	je počet přepočtených placených měsíců zaměstnance, tj. počet měsíců, odpovídajících součtu odpracované doby a doby, po kterou pobíral náhrady mzdy.

Počet přepočtených placených měsíců MESPLAC_prep je roven počtu kalendářních měsíců v případě, že zaměstnanec s plným pracovním úvazkem po celé sledované období pracoval nebo pobíral náhrady mzdy. Pokud zaměstnanec byl v evidenčním stavu kratší dobu než sledované období, bude jeho počet placených měsíců zkrácen poměrem počtu pracovních dnů v evidenčním stavu a ve sledovaném období. Podobně se počet placených měsíců zkrátí, pokud

zaměstnanec měl jinou absenci než absenci s náhradou mzdy (např. nemoc), případně měl sjednán kratší pracovní úvazek.

Hrubá měsíční mzda za určitou skupinu zaměstnanců je vážená charakteristika, v níž hrubá měsíční mzda určitého zaměstnance má váhu, odpovídající počtu jeho placených měsíců za sledované období (tzv. váha placené doby). Tento způsob výpočtu umožňuje korektní srovnání mzdové úrovně jednotlivých zaměstnání a srovnávání v čase.

Sestavy s hrubou měsíční mzdou, diferenciací a strukturou hrubé mzdy obsahují také měsíční placenou dobu. Tento údaj ukazuje počet placených hodin (odpracovaná doba a doba náhrad) za placený měsíc a je v souladu s výpočtem hrubé měsíční mzdy.

Pro zahrnutí zaměstnance do výpočtů hrubé měsíční mzdy se uplatňují následující kritéria:

- přepočtený počet placených měsíců zaměstnance je alespoň jeden měsíc,
- stanovená týdenní pracovní doba na dané pracovní místo je alespoň 30 hodin (dle doporučení Eurostatu).

3.3. Měsíční odpracovaná a neodpracovaná doba

Měsíční odpracovaná (resp. neodpracovaná) doba se stejně jako hrubá měsíční mzda vztahuje k celému sledovanému období tj. k 1. čtvrtletí, k 1. - 2. čtvrtletí, k 1. - 3. čtvrtletí, nebo k 1. - 4. čtvrtletí.

Měsíční odpracovaná doba zaměstnance se vypočte podle vzorce:

$$\text{ODPRACD}_{\text{mes}} = \frac{\text{ODPRACD}}{\text{MESEVID}_{\text{prep}}}$$

kde :

- ODPRACD_{mes} je měsíční odpracovaná doba zaměstnance,
- ODPRACD je odpracovaná doba zaměstnance v kumulaci za sledované období (vstupní položka věty o zaměstnanci),
- MESEVID_{prep} je počet přepočtených evidenčních měsíců zaměstnance, tj. počet měsíců, odpovídajících délce pracovního úvazku a délce pracovního poměru ve sledovaném období.

Počet přepočtených evidenčních měsíců MESEVID_{prep} je roven počtu kalendářních měsíců v případě, že zaměstnanec s plným pracovním úvazkem po celé sledované období byl v pracovním poměru a nebyl na mateřské či rodičovské dovolené. Pokud zaměstnanec byl v evidenčním stavu kratší dobu, než sledované období, bude jeho počet evidenčních měsíců zkrácen poměrem počtu pracovních dnů v evidenčním stavu a ve sledovaném období. Podobně se počet evidenčních měsíců zkrátí, pokud zaměstnanec měl sjednán kratší pracovní úvazek.

Měsíční odpracovaná doba za určitou skupinu zaměstnanců je vážená charakteristika, v níž měsíční odpracovaná doba určitého zaměstnance má váhu, odpovídající počtu jeho evidenčních měsíců ve sledovaném období (tzv. váha evidenční doby). Pro zahrnutí zaměstnance do výpočtů měsíční odpracované doby se uplatňují stejná kritéria jako u hrubé měsíční mzdy.

Obdobně jako odpracovaná doba se počítají měsíční neodpracovaná doba a také průměrné měsíční údaje o přesčasu, dovolené a nemoci.

4. Dopočtové metody

Kapitola dopočtové metody obsahuje řešení neodpovědí a popis metody vážení, hodnocení kvality odhadů a přehled publikovaných tabulek podle použitých vah.

4.1. Řešení neodpovědí a metoda vážení

Problém neodpovědí (tzv. non-response) či z dalších důvodů nepoužitelných dat od vybraného ekonomického subjektu je v RSCP-PS řešen metodou historické imputace a metodou upravující podnikové váhy respondentům.

Metoda vážení, používaná v RSCP-PS, umožňuje získat z dat výběrového souboru odhady charakteristik (parametrů) základního souboru. Odhady charakteristik zaměstnanecké populace základního souboru RSCP-PS jsou publikovány ve všech tabulkách s výjimkou tabulek s tříděním podle jednotlivých zaměstnání. Základem podnikových vah jsou váhové koeficienty, které vycházejí z pravděpodobnosti výběru každého ekonomického subjektu. Po úpravě vah z důvodu non-response se získají konečné podnikové váhy pomocí dopočtu na aktuální počet ES v základním souboru v rámci jednotlivých vážících strat. Podnikové váhy zvyšují při výpočtech odhadů význam dat ekonomických subjektů s relativně malým zastoupením ve výběrovém souboru. Relativně nejméně zastoupené jsou ve výběrovém souboru RSCP-PS ekonomické subjekty s 10-49 zaměstnanci, a proto mají největší váhy při výpočtech odhadů.

Výpočet váhy jednotlivých zaměstnanců je závislý na typu tabulky a také na typu publikovaného ukazatele. Přehled všech publikovaných tabulek s uvedením použitých vah je uveden v oddíle 4.3. Váha zaměstnance je součinem vah používaných v daném typu tabulkové sestavy.

Tabulky s tříděním podle podskupin zaměstnání KZAM-R (PS-V5, PS-M5 a PS-T5) obsahují charakteristiky výběrového souboru. Při interpretaci výsledků je nutno mít na zřeteli, že charakteristiky výběrového souboru nelze automaticky pokládat za odhady platné pro celou zaměstnaneckou populaci. Výběrové charakteristiky jsou ovlivněny větším relativním zastoupením velkých ekonomických subjektů ve výběrovém souboru RSCP-PS.

4.2. Kvalita odhadů

Odhadované charakteristiky podléhají dvěma typům chyb – výběrovým chybám a nevýběrovým chybám. Výběrové chyby jsou způsobeny faktorem náhody při pravděpodobnostním výběru RSCP-PS. Hodnoty výběrových chyb není možné z výběrového souboru RSCP-PS dostatečně přesně kvantifikovat, nicméně používaná stratifikace výrazně snižuje jejich výši. Nevýběrové chyby bývají způsobeny především špatnou kvalitou dat předávaných respondenty (neúplné a chybné údaje) a jejich vliv je snižován několikastupňovými kontrolními mechanismy a častými kontakty zpracovatele šetření s respondenty.

4.3. Přehled publikovaných tabulek podle použitých vah

Hodinový výdělek				
Tabulka	Třídící kritérium	Podniková váha	Váha placené doby	Váha evidenční doby
PS-V0	Celý kraj	X		
PS-V1	HL. třídy zaměstnání KZAM-R	X		
PS-V2	Věkové kategorie	X		
PS-V4	Vzdělání	X		
PS-V5	Podskupiny zaměstnání KZAM-R			
PS-V6	Kategorie zaměstnání	X		
PS-V8	Pohlaví	X		

Tabulka 4

Hrubá měsíční mzda				
Tabulka	Třídící kritérium	Podniková váha	Váha placené doby	Váha evidenční doby
PS-M0	Celý kraj	X	X	
PS-M1	HL. třídy zaměstnání KZAM-R	X	X	
PS-M5	Podskupiny zaměstnání KZAM-R		X	

Tabulka 5

Odpracovaná a neodpracovaná doba				
Tabulka	Třídící kritérium	Podniková váha	Váha placené doby	Váha evidenční doby
PS-T5	Podskupiny zaměstnání KZAM-R			X

Tabulka 6

5. Definice vybraných pojmů

Ekonomický subjekt	Ekonomický subjekt je právnický subjekt nebo fyzická osoba s postavením podnikatele, zapsaná do registru ekonomických subjektů ČSÚ. Každému ekonomickému subjektu se přiděluje identifikační číslo (IČ).
Organizační jednotka	Z hlediska mzdové statistiky RSCP se dělí ekonomické subjekty na organizační jednotky podle okresu, ve kterém jejich zaměstnanci působí. Organizační jednotku tvoří všichni zaměstnanci ekonomického subjektu, kteří působí ve stejném okrese.
Zpravodajská jednotka	Zpravodajskou jednotkou je právnická osoba, organizační složka státu nebo fyzická osoba, od níž se požaduje poskytnutí údajů ve statistickém zjišťování podle zákona č. 89/1995 Sb., o státní statistické službě, ve znění pozdějších předpisů.
Sledované období	Sledované období je období od začátku roku do konce čtvrtletí, za které se provádí výběrové statistické zjišťování.
Podnikatelská sféra	Do podnikatelské sféry patří subjekty, které odměňují mzdou podle § 109, odst. 2 zákona č. 262/2006 Sb., zákoníku práce, ve znění pozdějších předpisů.
Nepodnikatelská sféra	Do nepodnikatelské sféry patří organizace, které odměňují platem podle § 109, odst. 3 zákona č. 262/2006 Sb., zákoníku práce, ve znění pozdějších předpisů.
Základní soubor	Základním souborem RSCP-PS jsou aktivní ekonomické subjekty podnikatelské sféry z registru ekonomických subjektů ČSÚ, které mají 10 a více zaměstnanců a přísluší do institucionálních sektorů nefinanční podniky, finanční instituce nebo vládní instituce.