



REGIONÁLNÍ STATISTIKA CENY PRÁCE

rok **2015**

Platová sféra

Moravskoslezský kraj

Revidované výsledky ke dni 22. 3. 2017

WWW.ISPV.CZ

Copyright - MPSV ČR

Publikace ani její část nesmí být kopírována, rozšiřována a zařazována do informačních systémů v jakékoliv formě (elektronické, mechanické, optické, magnetické aj.) bez písemného souhlasu

Ministerstva práce a sociálních věcí

Zpracovatel: TREXIMA, spol. s r.o., třída Tomáše Bati 299, Louky, 763 02 Zlín

Obsah:

Úvod	7
-------------	---

Výsledková část - platová sféra

Základní metodické přístupy	11
Popis publikovaných tabulek	12

Hrubý měsíční plat

PLS-M0	Základní informace o hrubém měsíčním platu	13
PLS-M1	Hrubý měsíční plat podle pohlaví a věku	14
PLS-M2	Hrubý měsíční plat podle vzdělání	14
PLS-M7	Hrubý měsíční plat podle hlavních tříd a tříd zaměstnání CZ-ISCO	16
PLS-M8	Hrubý měsíční plat podle podskupin a kategorií zaměstnání CZ-ISCO	20

Měsíční odpracovaná a neodpracovaná doba

PLS-T0	Základní informace o měsíční odpracované a neodpracované době	26
PLS-T8	Měsíční odpracovaná a neodpracovaná doba podle podskupin a kategorií zaměstnání CZ-ISCO	27

Hodinový výdělek

PLS-V0	Základní informace o hodinovém výdělku	30
PLS-V1	Hodinový výdělek podle pohlaví a věku	31
PLS-V8	Hodinový výdělek podle podskupin a kategorií zaměstnání CZ-ISCO	32

Dodatek - Technický popis šetření

1. Koncepce šetření	37
1.1 Základní soubor	37
1.3 Struktura souboru RSCP-PLS	37
2. Vstupní údaje	38
2.1 Sběr dat	38
2.2 Nejdůležitější vstupní údaje	39
2.3 Kvalita údajů	39
2.4 Klasifikace a číselníky	39
3. Nejdůležitější sledované ukazatele	40
3.1 Hrubý měsíční plat	40
3.2 Měsíční odpracovaná a neodpracovaná doba	42
3.3 Hodinový výdělek	43
4. Definice vybraných pojmů	44



Úvodní část

Úvod

Regionální statistika ceny práce (RSCP) je systém pravidelného monitorování výdělkové úrovně a pracovní doby zaměstnanců v jednotlivých krajích České republiky formou statistického šetření. Sledovanými ukazateli výdělkové úrovně jsou hrubá měsíční mzda (plat) a hodinový výdělek. Šetření je obsahově harmonizováno se strukturálním šetřením EU „Structure of Earnings Survey“, viz nařízení Komise (ES) č. 1916/2000 ve znění pozdějších předpisů. Gestorem šetření je Ministerstvo práce a sociálních věcí (MPSV). Průběh a vývoj šetření RSCP řídí komise složená ze zástupců MPSV, Českého statistického úřadu (ČSÚ), Ministerstva financí, České národní banky, Českomoravské konfederace odborových svazů, Svazu průmyslu a dopravy ČR, CERGE-EI, VŠE v Praze a dalších institucí. Zpracovatelem RSCP je TREXIMA, spol. s r.o. (www.trexima.cz).

Šetření RSCP sleduje výdělky ve mzdové i platové sféře. Ve mzdové sféře je zjišťování prováděno pod názvem „Čtvrtletní šetření o průměrném výdělku“ a je zařazeno do programu statistických zjišťování vyhlášených ČSÚ ve sbírce zákonů pro příslušný kalendářní rok (viz příloha č. 2 Vyhlášky č. 239/2014 Sb., kterou se stanoví Program statistických zjišťování na rok 2015) a pro vybrané ekonomické subjekty je povinné. Zdrojem dat pro platovou sféru je Informační systém o platech, který je spravován Ministerstvem financí a je realizován s pololetní periodou.

Publikace RSCP jsou pro jednotlivé kraje vydávány od roku 2011 jednou ročně, a to samostatně za mzdovou a platovou sféru. Publikace RSCP obsahují údaje o mzdách (platech), pracovní době a hodinovém výdělku v podrobných klasifikacích, zejména podle jednotlivých zaměstnání.

Souhrnné výsledky šetření za Českou republiku obsahuje Informační systém o průměrném výdělku (ISPV).

Výsledkové publikace RSCP ve formátu Excel a ve formátu PDF jsou k dispozici na internetových stránkách MPSV (www.mpsv.cz) v sekci *Příjmy a životní úroveň*. Regionální statistika je zveřejňována na stránkách <http://portal.mpsv.cz/> v sekci *Zaměstnanost* v podsekci *Statistiky* pod odkazem *Statistika výdělků*. Všechny výsledkové publikace a aktuální studie a analýzy z oblasti odměňování nabízí portál www.ispv.cz. Ten zároveň slouží jako podpora respondentům RSCP, kteří zde naleznou všechny potřebné informace a podpůrné nástroje pro zasílání dat.

Ministerstvo práce a sociálních věcí děkuje všem respondentům šetření za přípravu vstupních dat pro šetření. Svědomitý přístup respondentů a dodržování termínů pro předání dat umožňují pravidelně uveřejňovat tuto publikaci.



Výsledková část

platová sféra

Výsledková část - platová sféra

Základní metodické přístupy

Tato publikace přináší charakteristiky hrubého měsíčního platu, pracovní doby a hodinového výdělku získané za platovou sféru v rámci šetření RSCP (RSCP-PLS). V RSCP se zařazují do platové sféry ekonomické subjekty, které odměňují platem podle § 109 odst. 3 zákona č. 262/2006 Sb., zákoníku práce, ve znění pozdějších předpisů. Zdrojem dat je Informační systém o platech, který je spravován Ministerstvem financí a je realizován s pololetní periodou.

Primárním výsledkem RSCP jsou statistiky platové úrovně jednotlivých zaměstnání (od roku 2011 v klasifikaci CZ-ISCO) v jednotlivých krajích České republiky, dále statistiky platů, pracovní doby a hodinových výdělků v členění podle charakteristik zaměstnance i zaměstnavatele.

Vedle podnikového výkaznictví ČSÚ je RSCP dalším zdrojem informací o mzdách a platech v České republice. Výkaznictví ČSÚ sbírá údaje o evidenčním počtu zaměstnanců a vyplacených mzdách za ekonomický subjekt a publikuje průměrné mzdy v členění podle podnikových charakteristik. Jeho účelem je makroekonomický pohled na jednotlivá odvětví ekonomiky v rámci dlouhé časové řady. Naproti tomu údaje z RSCP slouží primárně k porovnávání mzdové úrovně jednotlivých skupin zaměstnanců – při znalosti mzdové diferenciaci, mzdových složek, pracovní doby – mezi sebou v podrobné klasifikaci zaměstnání CZ-ISCO a v různých krajích. Navíc umožňuje standardizované srovnání mezi jednotlivými zeměmi EU. Při srovnávání výsledků průměrných mezd ČSÚ a RSCP je třeba vzít v úvahu rozdílnou definici mzdové sféry podle RSCP a podnikatelské sféry podle ČSÚ a rozdílný způsob přepočtu zaměstnanců (na plné úvazky podle ČSÚ a na plnou placenou dobu podle RSCP).

Popis publikovaných tabulek

Tabulky v publikaci jsou rozděleny podle sledovaných ukazatelů do tří základních okruhů. Charakteristiky hrubého měsíčního platu, struktura platu a průměrná placená doba jsou v tabulkách s označením MZS-Mx, charakteristiky měsíční odpracované a neodpracované doby v tabulkách s označením MZS-Tx a charakteristiky hodinového výdělku v tabulkách s označením MZS-Vx.

Tabulky typu Mx obsahují údaj o počtu zaměstnanců přepočteném podle placených měsíců (podrobnější vysvětlení v kapitole 3.1 Technického dodatku), dále nejvýznamnější charakteristiky platové diferenciací (viz tabulka níže), průměrný plat a jeho složení (podíl odměn, příplatků a náhrad) a odpovídající měsíční placenou dobu.

Tabulky typu Tx obsahují údaj o počtu zaměstnanců přepočteném podle evidenčních měsíců (podrobnější vysvětlení v kapitole 3.2 Technického dodatku), dále průměrnou měsíční pracovní dobu s výší přesčasu a neodpracovanou dobu s dobou dovolené a nemoci.

Tabulky typu Vx obsahují údaj o počtu zaměstnanců přepočteném podle placených měsíců a nejvýznamnější charakteristiky diferenciací hodinového výdělku.

Statistické charakteristiky používané ve výsledkových tabulkách:

1. decil	První decil je hodnota, pod kterou leží 10 % nejnižších hodnot sledovaného znaku.
1. kvartil	První kvartil je hodnota, pod kterou leží 25 % nejnižších hodnot sledovaného znaku.
Medián	Medián je hodnota uprostřed vzestupně uspořádané řady hodnot sledovaného znaku, polovina hodnot je nižší než medián a druhá polovina je vyšší než medián.
3. kvartil	Třetí kvartil je hodnota, nad kterou leží 25 % nejvyšších hodnot sledovaného znaku.
9. decil	Devátý decil je hodnota, nad kterou leží 10 % nejvyšších hodnot sledovaného znaku.
Průměr	Průměr je počítán jako vážený (případně nevážený) aritmetický průměr sledovaného znaku.

Ostatní symboly používané ve výsledkových tabulkách:

"Neuvedeno"	Symbol "Neuvedeno" označuje kategorii zaměstnanců, u které nebyl uveden kód příslušného třídícího znaku.
"*"	Symbol "*" označuje nezveřejnitelný údaj z důvodu malého (méně než 50 zaměstnanců) či nereprezentativního vzorku zaměstnanců.

Základní informace o hrubém měsíčním platu

Moravskoslezský kraj

Medián hrubého měsíčního platu 25 769 Kč/měs

Index mediánu hrubého měsíčního platu vůči roku 2014 103,6 %

Diferenciace

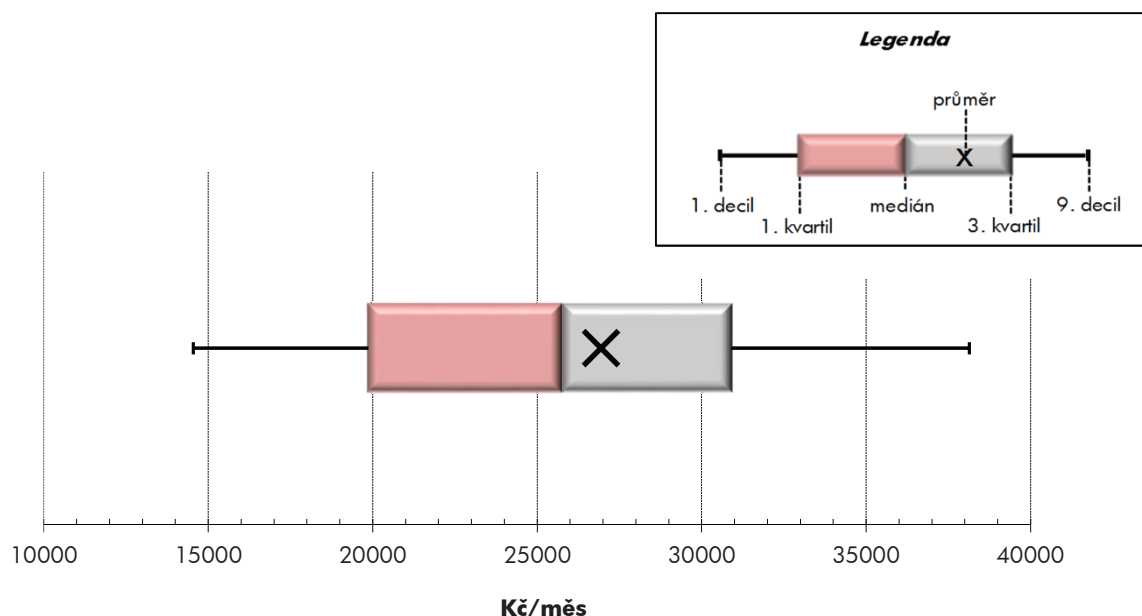
1. decil	- 10 % hrubých měsíčních platů menších než	14 548 Kč/měs
1. kvartil	- 25 % hrubých měsíčních platů menších než	19 865 Kč/měs
Medián	- 50 % hrubých měsíčních platů menších než	25 769 Kč/měs
3. kvartil	- 25 % hrubých měsíčních platů větších než	30 902 Kč/měs
9. decil	- 10 % hrubých měsíčních platů větších než	38 135 Kč/měs

Průměr hrubého měsíčního platu 26 944 Kč/měs

Podíl zaměstnanců s podprůměrným hrubým měsíčním platem 56,1 %

Vybrané složky hrubého měsíčního platu

Odměny	5,5 %
Příplatky	15,4 %
Náhrady	12,3 %

Průměrná placená doba 173,8 hod/měs**Počet zaměstnanců (přepočtený podle placených měsíců) 68,3 tis. osob**

Hrubý měsíční plat podle pohlaví a věku

Moravskoslezský kraj

pohlaví/ věková skupina	počet zaměstnanců přepočtený podle placených měsíců	hrubý měsíční plat	
		medián	meziroční index
	tis. osob	Kč/měs	%
CELKEM - platová sféra	68,3	25 769	103,6
do 20 let	0,0	11 779	98,4
20 - 29 let	5,9	21 338	100,3
30 - 39 let	14,9	25 286	103,1
40 - 49 let	21,8	26 637	104,4
50 - 59 let	21,2	26 757	104,6
60 a více let	4,4	27 880	104,4
MUŽI	20,5	28 255	104,0
do 20 let	0,0	*	*
20 - 29 let	2,1	22 640	100,0
30 - 39 let	5,5	28 092	102,8
40 - 49 let	6,1	30 927	103,8
50 - 59 let	4,8	28 449	106,0
60 a více let	1,9	27 134	103,4
ŽENY	47,8	24 854	103,5
do 20 let	0,0	*	*
20 - 29 let	3,9	20 865	100,7
30 - 39 let	9,4	23 780	102,9
40 - 49 let	15,7	25 234	103,7
50 - 59 let	16,4	26 272	103,9
60 a více let	2,5	28 297	104,3

Hrubý měsíční plat podle vzdělání

Moravskoslezský kraj

stupeň dosaženého vzdělání (KKOV)	počet zaměstnanců přepočtený podle placených měsíců	hrubý měsíční plat	
		medián	meziroční index
	tis. osob	Kč/měs	%
Základní a nedokončené A-C	2,9	13 530	104,7
Střední bez maturity D,E,H,J	10,6	16 403	105,4
Střední s maturitou K-M	25,7	25 479	103,3
Vyšší odborné a bakalářské N,R	7,7	27 229	103,8
Vysokoškolské T,V	20,0	30 087	104,3
Neuvedeno	1,4	24 991	102,7
CELKEM - platová sféra	68,3	25 769	103,6

Hrubý měsíční plat podle pohlaví a věku

Moravskoslezský kraj

diferenciace hrubého měsíčního platu				hrubý měsíční plat				placená doba
1. decil	1. kvartil	3. kvartil	9. decil	průměr	z toho			
Kč/měs	Kč/měs	Kč/měs	Kč/měs		odměny	příplatky	náhrady	
Kč/měs	Kč/měs	Kč/měs	Kč/měs	Kč/měs	%	%	%	hod/měs
14 548	19 865	30 902	38 135	26 944	5,5	15,4	12,3	173,8
9 371	10 142	15 875	18 687	12 922	3,0	7,9	7,7	173,3
14 266	17 342	24 945	28 742	21 780	4,7	13,2	11,7	174,0
15 949	20 860	29 522	35 566	26 298	5,4	16,0	12,3	173,8
14 924	20 782	31 701	39 048	27 695	5,6	16,2	12,1	173,5
13 769	19 585	31 803	39 342	27 417	5,6	14,6	12,6	173,9
14 752	20 602	33 416	46 714	30 194	6,2	16,3	12,3	174,7
16 601	22 357	34 752	44 386	30 669	5,4	20,1	11,7	173,8
*	*	*	*	*	*	*	*	*
13 434	17 902	26 796	31 064	22 782	4,0	16,9	11,4	173,4
18 964	23 916	33 036	40 144	29 836	4,9	20,3	11,8	173,6
18 759	25 356	37 830	46 924	33 491	5,3	21,5	11,6	173,1
14 949	20 964	35 971	47 656	31 180	6,1	19,5	11,9	174,3
14 820	19 388	34 798	53 149	31 449	6,6	18,9	11,8	175,3
14 065	19 033	29 613	35 013	25 345	5,6	13,0	12,6	173,8
*	*	*	*	*	*	*	*	*
14 456	17 128	23 954	27 463	21 247	5,2	11,1	11,8	174,3
14 730	19 468	27 318	31 878	24 199	5,7	12,8	12,7	174,0
14 100	19 423	29 422	34 878	25 435	5,7	13,4	12,4	173,7
13 603	19 152	31 138	36 795	26 307	5,4	12,9	12,8	173,8
14 721	21 739	32 921	42 653	29 209	5,8	14,1	12,7	174,1

Hrubý měsíční plat podle vzdělání

Moravskoslezský kraj

diferenciace hrubého měsíčního platu				hrubý měsíční plat				placená doba
1. decil	1. kvartil	3. kvartil	9. decil	průměr	z toho			
					odměny	příplatky	náhrady	
Kč/měs	Kč/měs	Kč/měs	Kč/měs	Kč/měs	%	%	%	hod/měs
10 064	11 602	16 622	19 730	14 390	4,6	10,7	10,3	174,1
11 671	13 408	19 751	23 177	17 018	4,9	13,7	10,3	173,6
17 333	21 555	29 913	34 667	25 907	4,7	14,6	11,7	172,8
19 727	23 034	32 334	38 591	28 314	4,8	15,1	12,3	173,2
23 678	26 695	37 305	50 673	34 873	6,7	17,1	13,4	175,5
16 775	20 326	28 880	34 629	25 720	5,1	14,5	12,6	173,4
14 548	19 865	30 902	38 135	26 944	5,5	15,4	12,3	173,8

Hrubý měsíční plat podle hlavních tříd a tříd zaměstnání CZ-ISCO

		Moravskoslezský kraj	
hlavní třída / třída zaměstnání CZ-ISCO		počet zaměstnanců přepočtený podle placených měsíců	hrubý měsíční plat
		tis. osob	medián
			Kč/měs
D	Manuální pracovníci	15,4	15 795
T	Nemanuální pracovníci	52,9	27 607
1	Řídící pracovníci	2,8	43 068
11	Nejvyšší státní úředníci, nejvyšší představitelé společností	0,3	47 811
12	Řídící prac.správy podniku, obchod., admin. a pod. činností	0,5	39 902
13	Řídící pracovníci výroby, IT, vzdělávání a příbuzných oborů	2,0	43 622
14	Řídící prac.ubyt.,strav.služeb,obchodu,ost.řídící pracovníci	0,1	34 873
2	Specialisté	21,8	28 286
21	Specialisté v oblasti vědy a techniky	0,7	30 881
22	Specialisté v oblasti zdravotnictví	3,6	36 150
23	Specialisté v oblasti výchovy a vzdělávání	13,9	27 327
24	Specialisté v obchodní sféře a veřejné správě	1,3	30 791
25	Specialisté v oblasti ICT	0,3	30 869
26	Specialisté obl. právní, sociální, kulturní a příbuz.oblastí	1,8	26 074
3	Techničtí a odborní pracovníci	20,2	27 286
31	Techničtí a odborní pracovníci v oblasti vědy a techniky	1,6	27 128
32	Odborní pracovníci v oblasti zdravotnictví	4,5	28 363
33	Odborní pracovníci v obchodní sféře a veřejné správě	12,7	27 269
34	Odborní pracovníci v obl.práva,kultury,sportu,příbuz.oborech	1,2	23 005
35	Technici v oblasti ICT	0,3	26 261
4	Úředníci	2,9	21 507
41	Všeobecní admin.pracovníci,sekretáři,pracovníci zadávání dat	1,2	20 501
42	Pracovníci informačních služeb,na přepážkách,v příb.oborech	0,2	19 572
43	Úředníci pro zpracování číselných údajů a v logistice	0,4	23 265
44	Ostatní úředníci	1,1	22 770

Hrubý měsíční plat podle hlavních tříd a tříd zaměstnání CZ-ISCO

Moravskoslezský kraj

diferenciace hrubého měsíčního platu				hrubý měsíční plat				placená doba
1. decil	1. kvartil	3. kvartil	9. decil	průměr	z toho			
					odměny	příplatky	náhrady	
Kč/měs	Kč/měs	Kč/měs	Kč/měs	Kč/měs	%	%	%	hod/měs
11 214	12 863	19 667	25 740	17 340	4,8	14,7	10,4	173,6
19 847	23 639	32 382	40 207	29 748	5,6	15,6	12,6	173,9
30 031	36 227	52 748	67 697	47 690	10,9	26,9	13,1	175,1
36 402	40 815	58 515	73 207	52 312	13,8	28,7	11,0	174,0
28 515	33 038	52 736	74 892	46 147	14,7	27,5	10,6	174,6
30 818	36 688	52 541	65 631	47 937	9,6	26,7	14,0	175,4
22 146	25 379	40 664	51 870	35 330	12,6	19,7	11,3	174,6
22 839	25 078	31 969	39 406	31 008	5,2	13,0	14,2	175,5
22 288	26 339	35 971	44 224	32 202	7,4	17,4	11,1	175,3
26 139	30 163	51 778	82 187	45 147	4,8	24,6	9,3	180,5
22 999	24 796	29 908	32 356	27 609	4,4	7,0	17,4	174,4
22 101	25 755	37 743	43 432	32 555	9,7	18,5	11,0	174,6
23 660	27 555	35 628	40 212	31 924	8,7	19,1	10,3	174,4
19 373	22 358	30 273	35 018	26 950	7,0	12,3	10,9	174,3
20 027	23 395	32 191	37 949	28 376	4,9	15,4	11,2	173,1
21 023	23 661	30 310	33 576	27 263	7,0	12,9	10,4	174,4
21 558	24 945	32 341	36 748	28 889	2,6	16,9	10,3	172,3
20 050	23 345	33 070	39 566	28 830	5,2	15,3	11,7	172,9
17 152	19 552	27 079	31 318	23 625	6,9	13,4	11,0	174,8
18 790	21 641	30 753	35 685	26 624	7,3	17,3	10,3	175,4
16 314	18 676	25 588	29 634	22 418	8,5	11,4	10,6	174,1
15 933	18 106	23 553	27 254	21 217	9,5	9,8	10,7	174,3
13 471	15 774	23 519	27 823	20 009	7,4	13,1	10,7	172,4
17 119	19 440	27 246	30 812	23 689	7,6	13,0	10,5	174,3
17 157	19 656	27 082	30 787	23 650	8,1	12,2	10,7	174,2

Hrubý měsíční plat podle hlavních tříd a tříd zaměstnání CZ-ISCO

		Moravskoslezský kraj	
hlavní třída / třída zaměstnání CZ-ISCO		počet zaměstnanců přepočtený podle placených měsíců	hrubý měsíční plat
		tis. osob	medián
			Kč/měs
5	Pracovníci ve službách a prodeji	13,0	18 614
51	Pracovníci v oblasti osobních služeb	4,1	15 249
52	Pracovníci v oblasti prodeje	0,1	19 536
53	Pracovníci osob.péče ve vzdělávání,zdravotnictví,příbuz.obl.	5,4	18 456
54	Pracovníci v oblasti ochrany a ostrahy	3,4	28 898
6	Kvalifikovaní pracovníci v zemědělství,lesnictví a rybářství	0,1	16 281
61	Kvalifikovaní pracovníci v zemědělství	0,1	16 335
62	Kvalifikovaní pracovníci v lesnictví, rybářství a myslivosti	0,0	*
63	Farmáři, rybáři, lovci a sběrači samozásobitelé		
7	Řemeslníci a opraváři	0,9	20 083
71	Řemeslníci,kvalif.pracovníci na stavbách(kromě elektrikářů)	0,2	19 829
72	Kovodělníci,strojírenští dělníci,pracovníci v příb.oborech	0,3	20 023
73	Pracovníci v obl.uměleckých a tradičních řemesel, polygrafie	0,1	20 522
74	Pracovníci v oboru elektroniky a elektrotechniky	0,2	22 027
75	Zpracovatelé potravin,dřeva,textilu,pracovníci příbuz.oborů	0,1	18 199
8	Obsluha strojů a zařízení, montéři	1,2	21 096
81	Obsluha stacionárních strojů a zařízení	0,2	15 170
82	Montážní dělníci výrobků a zařízení		
83	Řidiči a obsluha pojízdných zařízení	0,9	22 116
9	Pomocní a nekvalifikovaní pracovníci	5,1	12 392
91	Uklízeči a pomocníci	2,8	12 566
92	Pomocní pracovníci v zemědělství, lesnictví a rybářství	0,0	*
93	Pomocní pracovníci těžby,staveb.,výroby,dopravy a příb.ob.	0,2	15 348
94	Pomocní pracovníci při přípravě jídla	0,2	13 614
95	Pracovníci pouličního prodeje a poskytování služeb	0,0	*
96	Pracovníci s odpady a ostatní pomocní pracovníci	1,9	10 895
CELKEM - platová sféra		68,3	25 769

Hrubý měsíční plat podle hlavních tříd a tříd zaměstnání CZ-ISCO

Moravskoslezský kraj

diferenciace hrubého měsíčního platu				hrubý měsíční plat				placená doba
1. decil	1. kvartil	3. kvartil	9. decil	průměr	z toho			
Kč/měs	Kč/měs	Kč/měs	Kč/měs		Kč/měs	odměny %	příplatky %	náhrady %
13 431	15 494	24 179	31 633	20 804	4,5	18,4	11,2	170,7
12 277	13 431	18 010	21 697	16 241	5,9	9,3	10,1	174,5
14 668	16 250	23 152	25 852	19 797	7,4	12,5	10,5	174,5
14 803	16 549	20 410	23 481	18 956	3,7	17,5	11,4	170,2
16 677	23 953	33 865	39 379	29 104	4,2	25,3	11,6	166,8
12 991	14 778	18 004	20 853	16 610	6,5	11,7	11,6	175,7
12 959	14 642	18 004	19 998	16 474	4,2	12,6	12,0	176,1
*	*	*	*	*	*	*	*	*
14 707	16 921	22 691	26 204	20 234	4,9	15,7	9,9	178,0
14 654	16 789	22 182	25 935	20 009	5,1	15,9	9,8	179,3
13 093	16 381	22 265	23 990	19 508	5,7	14,2	10,3	176,3
17 102	18 666	23 576	30 105	22 052	4,0	17,3	9,4	178,0
16 723	19 173	25 479	28 638	22 586	4,3	20,0	9,4	179,2
14 980	16 055	19 945	22 691	18 356	3,7	10,8	9,9	178,8
14 204	17 655	24 294	26 839	20 956	5,7	20,4	9,9	178,4
12 483	13 656	19 490	23 150	16 808	5,5	14,5	9,7	176,0
16 814	18 932	25 026	27 087	21 981	5,8	21,5	10,0	179,0
9 908	11 045	14 067	16 668	12 955	5,2	7,3	10,0	174,8
11 112	11 768	13 733	15 279	12 960	5,5	6,9	10,1	174,4
*	*	*	*	*	*	*	*	*
10 392	13 169	17 909	20 615	15 805	4,3	15,0	10,1	177,0
11 592	12 352	14 720	17 125	14 039	5,6	8,4	9,9	176,9
*	*	*	*	*	*	*	*	*
9 525	9 936	14 364	17 793	12 520	4,8	6,8	9,9	174,9
14 548	19 865	30 902	38 135	26 944	5,5	15,4	12,3	173,8

Hrubý měsíční plat podle podskupin zaměstnání CZ-ISCO

Moravskoslezský kraj

podskupina zaměstnání / kategorie zaměstnání CZ-ISCO	počet zaměstnanců přepočtený podle placených měsíců	hrubý měsíční plat
		medián
	tis. osob	Kč/měs
1112 Nejvyšší státní úředníci	0,2	46 820
1120 Nejvyšší představitelé společností (kromě polit.,záj.m.org.)	0,1	49 518
1211 Řídící pracovníci v oblasti financí (kr.fin.,pojišť.slужeb)	0,1	39 496
1212 Řídící pracovníci v oblasti lidských zdrojů	0,1	37 120
1219 Ostatní řídící pracovníci správy podniku a pod. činností	0,2	41 599
1330 Řídící pracovníci v oblasti ICT	0,0	41 925
1341 Řídící pracovníci v oblasti péče o děti	0,3	36 787
1342 Řídící pracovníci v oblasti zdravotnictví	0,3	59 768
1343 Řídící pracovníci v oblasti péče o seniory	0,0	35 589
1344 Řídící pracovníci v sociální oblasti (kromě péče o seniory)	0,1	35 249
1345 Řídící pracovníci v oblasti vzdělávání	1,0	44 388
1349 Řídící pracovníci knihoven, muzeí, práva a bezpečnosti	0,2	50 252
1431 Řídící pracovníci kultury, vydavatelství, sportu, zábavy	0,0	35 505
2131 Biologové, botanici, zoologové a příbuzní specialisté	0,1	37 285
2132 Specialisté v zemědělství, lesnictví, rybářství a vod.hosp.	0,1	29 990
2133 Specialisté ochrany životního prostředí (kr.prům.ekologie)	0,1	29 401
2211 Praktičtí lékaři	0,1	38 502
2212 Lékaři specialisté	1,2	66 029
2221 Všeobecné sestry se specializací	1,9	32 704
2320 Učitelé odborných předmětů, praktického vyučování, lektori	1,3	27 398
2330 Učitelé SŠ (kr.odborných předmětů), konzervatořích, 2.st.ZŠ	4,6	28 575
2341 Učitelé na 1. stupni ZŠ	2,7	28 681
2342 Učitelé v oblasti předškolní výchovy	2,6	24 006
2354 Lektori a učitelé hudby na ostatních školách	0,4	27 257
2355 Lektori a učitelé umění na ostatních školách	0,2	27 098
2359 Specialisté,odborní pracovníci v obl.výchovy,vzdělávání j.n.	1,1	25 037
2411 Specialisté v oblasti účetnictví	0,3	29 853
2422 Specialisté v oblasti strategie a politiky organizací	0,8	31 613
2522 Systémoví administrátoři, správci počítačových sítí	0,1	29 847
2612 Soudci a příbuzní pracovníci	0,2	28 229
2619 Specialisté v oblasti práva a příbuzných oblastech j.n.	0,2	32 065
2621 Specialisté archiváři,kurátoři a správci památkových objektů	0,2	23 618
2634 Psychologové	0,1	28 661
2635 Specialisté v oblasti sociální práce	0,5	26 572
2652 Hudebníci, zpěváci a skladatelé	0,3	23 364
3112 Stavební technici	0,3	27 403
3119 Technici v ostatních průmyslových oborech	0,7	28 293
3211 Technici a asistenti pro obsluhu lékařských zařízení	0,2	31 979
3212 Odborní laboranti, laboratorní asistenti v obl.zdravotnictví	0,4	28 680
3221 Všeobecné sestry bez specializace	2,9	28 973
3222 Porodní asistentky bez specializace	0,2	28 925
3255 Odborní pracovníci v oblasti rehabilitace	0,2	25 564
3256 Zdravotničtí asistenti (praktické sestry)	0,2	19 104
3258 Zdravotničtí záchranáři	0,1	33 997

Hrubý měsíční plat podle podskupin zaměstnání CZ-ISCO

Moravskoslezský kraj

diferenciace hrubého měsíčního platu				hrubý měsíční plat				placená doba
1. decil	1. kvartil	3. kvartil	9. decil	průměr	z toho			
					odměny	příplatky	náhrady	
Kč/měs	Kč/měs	Kč/měs	Kč/měs	Kč/měs	%	%	%	hod/měs
36 649	40 698	56 435	69 685	51 081	13,1	27,7	10,6	174,1
34 102	40 906	60 868	81 657	54 644	15,5	31,0	12,0	173,9
27 826	33 880	49 590	62 656	44 589	14,9	27,2	10,5	174,2
30 056	32 843	42 432	52 338	39 664	10,4	21,1	11,3	175,9
28 515	32 551	56 637	72 733	46 309	14,5	28,1	10,3	174,6
27 901	35 194	56 493	66 339	46 601	14,7	27,8	10,5	175,0
27 120	31 793	39 811	43 563	35 875	7,1	21,2	16,6	174,2
33 338	44 423	95 251	125 246	71 195	12,5	31,7	9,4	182,1
24 109	28 455	46 113	59 946	38 516	10,2	27,4	11,0	174,3
27 524	31 613	45 412	58 441	39 220	8,3	23,4	12,7	175,2
34 629	38 973	50 674	57 415	45 153	8,1	25,5	17,0	174,2
31 643	39 698	61 082	74 446	52 380	11,4	28,1	11,3	172,6
24 650	28 964	40 664	53 364	36 941	13,5	22,0	12,1	174,5
21 194	27 159	44 611	53 593	37 136	5,7	20,3	11,5	179,9
21 846	25 969	33 890	38 088	30 478	12,7	12,3	10,2	174,3
22 645	25 218	32 458	35 332	29 470	5,7	16,8	11,3	174,5
26 824	32 029	46 885	59 576	41 104	4,1	19,2	9,7	187,7
40 158	49 741	86 621	103 371	69 354	6,3	30,6	8,5	194,9
26 123	29 004	36 631	41 196	33 283	2,8	19,5	10,2	172,0
23 782	25 229	30 064	32 683	28 002	4,5	7,3	17,9	174,3
24 755	26 465	30 672	33 294	28 980	4,7	7,6	17,6	174,5
24 878	26 599	30 408	32 137	28 605	4,3	6,5	17,6	174,4
21 535	22 639	25 526	27 966	24 397	4,0	4,6	16,8	174,2
23 282	25 017	29 015	31 604	27 392	3,9	4,4	17,0	174,5
23 118	24 878	28 917	31 850	27 212	2,9	5,8	18,1	174,4
21 590	23 087	27 479	31 018	25 711	4,3	7,0	17,1	174,7
22 199	25 682	34 247	40 561	30 857	9,4	17,2	10,7	174,7
22 230	25 789	38 647	45 015	33 356	9,6	18,8	11,1	174,4
23 233	27 011	33 839	38 394	30 633	7,2	16,9	10,5	174,8
23 557	25 842	31 365	32 836	28 432	13,1	7,1	11,8	174,1
23 583	27 606	38 057	45 093	33 536	8,9	19,0	11,1	174,5
18 123	20 611	27 016	30 355	24 465	3,5	10,2	10,8	173,4
24 110	25 719	33 296	36 577	29 730	5,3	11,4	14,4	174,5
18 385	22 064	29 907	34 096	26 448	7,1	15,5	10,9	174,3
18 653	21 149	25 913	28 784	24 043	5,2	5,6	9,6	174,7
22 192	25 139	31 278	33 994	28 348	8,6	14,7	10,7	174,0
22 008	25 548	31 034	33 601	28 227	5,4	13,5	10,3	174,6
23 804	27 068	39 502	45 134	33 212	2,4	21,2	10,0	185,3
21 598	24 970	33 185	38 135	29 440	3,9	14,1	10,6	184,3
23 312	25 875	32 529	36 523	29 543	2,1	17,4	10,3	169,8
23 527	25 538	32 117	33 686	28 771	1,4	18,0	9,7	167,3
19 436	22 756	27 276	29 819	25 118	3,8	7,1	10,9	175,3
15 827	17 495	21 213	22 971	19 489	2,6	15,8	9,7	167,3
23 238	31 065	36 923	39 548	33 490	1,2	26,1	10,2	177,5

Hrubý měsíční plat podle podskupin zaměstnání CZ-ISCO

Moravskoslezský kraj

podskupina zaměstnání / kategorie zaměstnání CZ-ISCO	počet zaměstnanců přepočtený podle placených měsíců	hrubý měsíční plat
		medián
	tis. osob	Kč/měs
3313 Odborní pracovníci účetnictví, ekonomiky, personalistiky	1,7	26 347
3341 Vedoucí v oblasti administrativních agend	0,2	36 098
3342 Odborní administrativní pracovníci v právní oblasti	0,4	24 294
3343 Odborní pracovníci v administrativě a správě organizace	3,2	26 222
3352 Pracovníci veřejné správy v oblasti daní	1,0	26 156
3353 Pracovníci veřejné správy v oblasti sociálních, jiných dávek	1,2	22 770
3354 Pracovníci veřejné správy vydávající různá povolení	0,1	25 619
3359 Pracovníci veřejné správy v oblasti státních regulací j.n.	0,1	24 143
3411 Odborní pracovníci v právní obl.,bezpečnosti,příbuz.oborech	0,1	24 852
3412 Odborní pracovníci v oblasti sociální práce	0,9	23 378
3511 Technici provozu ICT, technici programátoři	0,1	26 084
4110 Všeobecní administrativní pracovníci	0,7	21 368
4120 Sekretáři (všeobecní)	0,2	21 299
4131 Pracovníci pro zpracování textů, písaři	0,3	19 200
4223 Operátoři telefonních panelů	0,0	15 764
4225 Pracovníci v informačních kancelářích	0,0	21 900
4311 Úředníci v oblasti účetnictví	0,2	23 674
4312 Úředníci v oblasti statistiky, finančnictví a pojišťovnictví	0,1	21 505
4321 Úředníci ve skladech	0,1	18 588
4323 Pracovníci v dopravě a přepravě	0,1	25 359
4411 Knihovníci	0,4	20 882
4415 Pracovníci evidence dat a archivů	0,1	20 639
4416 Personální referenti	0,1	25 908
4419 Úředníci j.n.	0,4	26 324
5120 Kuchaři (kromě šéfkuchařů), pomocní kuchaři	2,2	14 704
5151 Vedoucí provozu stravovacích, ubytovacích a dalších zařízení	0,5	20 515
5153 Správci objektů	1,1	15 148
5164 Chovatelé,ošetřovatelé zvířat v zaříz.pro chov,příbuz.prac.	0,1	19 759
5230 Pokladníci a prodavači vstupenek a jízdenek	0,1	19 927
5312 Asistenti pedagogů	0,6	18 230
5321 Ošetřovatelé a prac. sociálních služeb v obl. pobytové péče	2,7	18 488
5322 Ošetřovatelé a prac.soc.slужeb v obl.ambul. služeb,dom. péče	0,5	17 786
5329 Pracovníci osobní péče ve zdravotní a sociální oblasti j.n.	1,5	18 725
5411 Příslušníci HZS ČR,hasiči ostatních jednotek požární ochrany	0,9	33 808
5412 Policisté	1,2	28 700
5414 Pracovníci ostrahy a bezpečnostních agentur	0,5	16 048
6113 Zahradníci a pěstitelé v zahradnických školkách	0,1	16 378
7112 Zedníci, kamnáři, dlaždiči a montéři suchých staveb	0,0	19 755
7119 Ostatní řemeslníci, kvalifikovaní prac.hl. stavební výroby	0,1	17 772
7126 Instalatéři,potrubáři,stavební zámečníci a stavební klempíři	0,1	21 571
7222 Nástrojaři a příbuzní pracovníci	0,2	19 287
7231 Mechanici a opraváři motorových vozidel	0,1	21 980
7411 Stavební a provozní elektrikáři	0,1	23 027
7412 Elektromechanici	0,1	21 613

Hrubý měsíční plat podle podskupin zaměstnání CZ-ISCO

Moravskoslezský kraj

diferenciace hrubého měsíčního platu				hrubý měsíční plat				placená doba
1. decil	1. kvartil	3. kvartil	9. decil	průměr	z toho			
					odměny	příplatky	náhrady	
Kč/měs	Kč/měs	Kč/měs	Kč/měs	Kč/měs	%	%	%	hod/měs
20 391	23 001	29 739	34 040	26 848	8,3	14,8	10,5	174,6
24 112	26 382	43 487	50 334	36 211	12,0	20,7	11,2	174,5
19 743	21 696	26 885	29 128	24 550	12,8	8,4	11,2	174,1
20 062	22 905	30 310	35 838	27 361	8,3	14,5	11,1	174,1
21 498	23 676	29 057	32 864	26 787	4,3	13,3	10,4	174,0
17 692	20 011	25 123	27 122	23 022	4,6	9,4	11,0	175,1
20 288	23 566	27 776	30 254	25 744	5,5	11,0	11,8	174,2
20 576	22 162	28 109	31 536	25 701	9,8	10,6	11,3	174,7
16 714	19 328	29 971	32 620	25 246	11,3	8,4	11,5	174,3
17 915	20 174	27 176	31 377	23 996	6,5	14,5	10,9	173,9
19 327	21 641	30 593	35 217	26 526	6,2	16,9	10,5	174,8
16 262	18 485	24 932	28 439	22 044	8,5	10,9	10,6	174,3
16 448	18 888	24 142	27 641	21 746	8,9	12,1	10,6	174,3
15 657	17 266	20 617	21 976	19 027	13,2	4,9	10,7	174,1
11 353	14 025	18 083	20 114	15 825	3,8	14,2	10,0	172,7
18 710	19 906	23 620	27 153	22 016	8,6	11,3	11,9	173,8
17 566	20 503	28 060	30 907	24 307	8,6	12,0	10,4	174,1
15 596	19 033	26 913	33 590	23 239	6,6	11,5	10,6	174,3
14 151	16 802	21 744	25 450	19 378	4,8	15,3	10,4	174,8
18 849	22 325	28 489	32 681	25 419	6,0	17,1	10,5	174,2
16 617	18 655	23 397	26 463	21 299	6,0	12,2	10,6	174,1
16 037	17 861	24 174	26 755	21 018	5,5	10,0	10,5	173,8
18 824	21 564	29 988	37 599	26 665	9,6	14,9	10,3	174,3
19 630	22 770	29 778	32 832	26 299	9,9	12,1	10,9	174,4
12 319	13 349	16 482	18 516	15 213	5,4	7,6	10,2	174,5
12 641	15 511	23 623	26 753	20 115	6,6	12,8	10,3	174,5
12 062	13 239	17 988	21 085	16 033	6,4	9,2	10,0	174,5
10 807	15 734	21 927	25 654	19 554	6,4	16,6	10,7	174,0
14 907	16 728	23 343	26 466	20 287	7,8	12,7	10,5	174,6
13 984	15 770	20 616	23 135	18 466	4,6	8,8	16,4	174,2
15 142	16 774	20 182	22 306	18 657	4,0	18,5	11,0	168,2
14 493	15 948	19 572	21 610	18 071	5,1	16,1	11,0	171,9
14 761	16 420	21 613	28 919	19 972	2,6	19,5	10,3	171,5
27 644	30 168	38 714	44 475	35 260	4,5	24,3	11,8	167,3
22 163	25 574	32 181	37 500	29 375	5,3	31,7	10,8	166,1
12 543	14 030	18 971	22 759	16 963	3,2	21,6	10,1	172,0
12 959	14 790	18 004	20 853	16 570	4,3	12,7	12,1	176,2
14 916	15 601	21 008	23 089	18 877	5,0	14,3	10,5	176,3
13 502	15 699	21 293	23 263	18 473	4,2	14,7	9,3	182,1
17 419	19 595	24 071	27 284	21 946	5,0	17,7	10,1	177,4
12 180	15 732	21 741	23 887	18 890	6,0	13,5	10,2	176,4
18 402	20 728	22 814	25 707	21 906	5,4	16,0	10,7	175,7
16 506	19 173	26 666	30 269	23 081	4,6	21,4	9,2	180,5
17 339	19 438	24 053	26 574	21 870	3,7	18,0	9,6	178,4

Hrubý měsíční plat podle podskupin zaměstnání CZ-ISCO

Moravskoslezský kraj

podskupina zaměstnání / kategorie zaměstnání CZ-ISCO	počet zaměstnanců přepočtený podle placených měsíců	hrubý měsíční plat
		medián
	tis. osob	Kč/měs
7531 Krejčí, kožešníci a kloboučníci	0,0	18 199
7533 Švadleny, šičky, vyšivači a pracovníci v příbuzných oborech	0,0	16 651
8157 Obsluha strojů v prádelnách a čistírnách	0,1	13 902
8182 Obsluha parních turbín, kotlů a příbuzných zařízení	0,1	19 975
8189 Obsluha stacionárních strojů a zařízení j.n.	0,0	20 144
8322 Řidiči osobních a malých dodávkových automobilů, taxikáři	0,4	20 163
8332 Řidiči nákladních automobilů, tahačů a speciálních vozidel	0,4	23 787
8344 Obsluha vysokozdvížných a jiných vozíků a skladníci	0,1	19 251
9112 Uklízeči a pomocníci v hotelích, admin., průmysl. a j. objektech	2,7	12 554
9121 Pracovníci pro ruční praní a žehlení	0,1	13 140
9333 Pomocní manipulační pracovníci (kromě výroby)	0,2	14 818
9412 Pomocníci v kuchyni	0,2	13 571
9613 Uklízeči veřejných prostranství, čističi kanalizací	1,6	10 657
9622 Pomocní pracovníci údržby budov a souvisejících prostor	0,1	14 494

Hrubý měsíční plat podle podskupin zaměstnání CZ-ISCO

Moravskoslezský kraj

diferenciace hrubého měsíčního platu				hrubý měsíční plat				placená doba
1. decil	1. kvartil	3. kvartil	9. decil	průměr	z toho			
					odměny	příplatky	náhrady	
Kč/měs	Kč/měs	Kč/měs	Kč/měs	Kč/měs	%	%	%	hod/měs
15 486	16 460	19 861	22 691	18 449	2,9	7,5	9,6	178,0
13 715	15 035	18 920	20 428	16 946	3,8	11,7	10,1	181,0
12 263	13 108	14 999	15 815	14 114	5,9	11,5	10,0	174,5
13 575	16 770	23 420	25 692	20 116	2,9	17,8	9,3	179,1
14 599	18 584	21 343	27 634	20 324	8,2	16,4	9,6	176,4
15 501	17 979	22 853	25 995	20 622	5,1	16,6	9,5	181,1
18 714	21 586	26 022	27 562	23 542	6,6	25,9	10,3	176,8
14 802	16 867	21 662	22 592	19 174	3,6	15,9	10,5	178,9
11 107	11 762	13 716	15 266	12 948	5,5	6,8	10,1	174,4
11 528	12 309	14 354	16 629	13 555	6,2	10,5	9,9	174,3
10 392	12 714	17 079	20 091	15 231	4,0	13,5	10,3	176,3
11 586	12 324	14 642	16 431	13 879	5,6	8,0	9,9	177,1
9 480	9 887	13 436	17 401	12 193	4,7	6,2	9,9	174,8
9 761	11 423	17 416	20 338	14 773	4,3	9,4	9,7	176,3

Základní informace o měsíční odpracované a neodpracované době

Moravskoslezský kraj

Průměrná měsíční odpracovaná doba 141,3 hod/měs

z toho přesčas 1,8 hod/měs

Diferenciace

1. decil - 10 % měsíčních odpracovaných dob menších než 125,9 hod/měs

1. kvartil - 25 % měsíčních odpracovaných dob menších než 135,7 hod/měs

Medián - 50 % měsíčních odpracovaných dob menších než 144,3 hod/měs

3. kvartil - 25 % měsíčních odpracovaných dob větších než 150,5 hod/měs

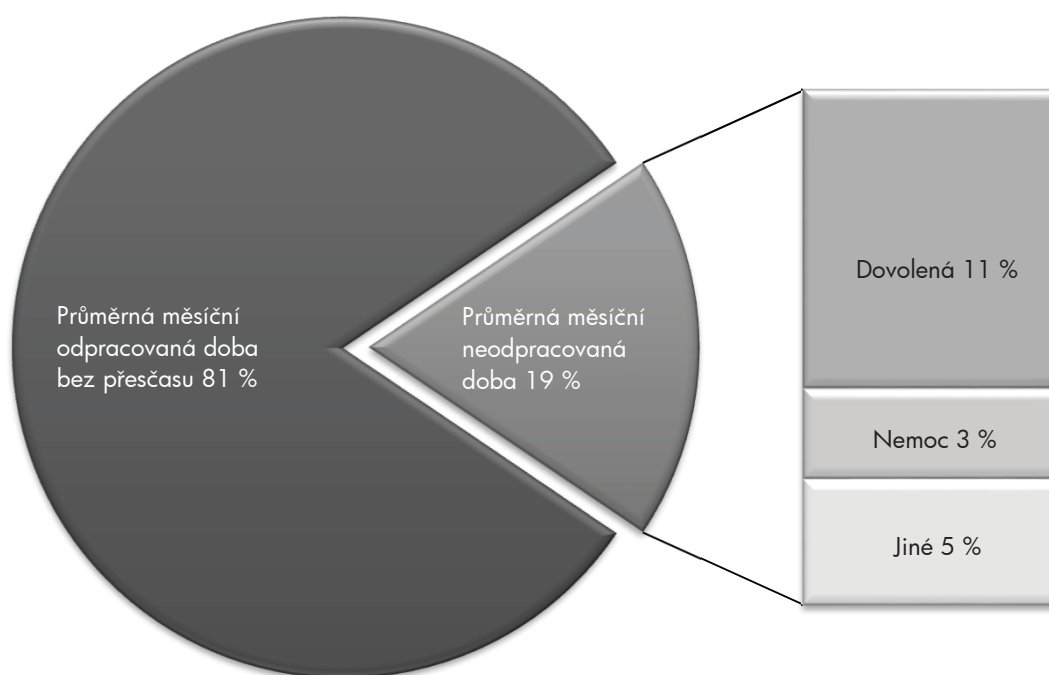
9. decil - 10 % měsíčních odpracovaných dob větších než 155,0 hod/měs

Průměrná měsíční neodpracovaná doba 32,5 hod/měs

z toho dovolená 18,8 hod/měs

z toho nemoc 5,7 hod/měs

Struktura fondu pracovní doby



**Měsíční odpracovaná a neodpracovaná doba
podle podskupin zaměstnání CZ-ISCO**

Moravskoslezský kraj

podskupina zaměstnání/ kategorie zaměstnání CZ-ISCO	počet zaměstnanců přepočtený podle evid. měsíců tis. osob	odpracovaná doba		neodpracovaná doba		
		celkem	z toho přesčas	celkem	z toho	
					dovolená	nemoc
		hod/měs	hod/měs	hod/měs		
1112 Nejvyšší státní úředníci	0,2	145,3	0,0	28,8	16,8	3,7
1120 Nejvyšší představitelé společností (kromě polit., zájm. org.)	0,1	144,9	0,1	29,0	18,4	2,2
1211 Řídicí pracovníci v oblasti financí (kr. fin., pojišť. služeb)	0,1	147,0	0,2	27,3	15,5	3,4
1212 Řídicí pracovníci v oblasti lidských zdrojů	0,1	146,3	0,2	29,5	16,5	1,5
1219 Ostatní řídicí pracovníci správy podniku a pod. činností	0,2	146,7	0,5	27,9	16,2	3,3
1330 Řídicí pracovníci v oblasti ICT	0,0	147,1	0,9	27,9	15,6	3,5
1341 Řídicí pracovníci v oblasti péče o děti	0,3	136,6	0,0	37,6	26,3	2,9
1342 Řídicí pracovníci v oblasti zdravotnictví	0,3	154,2	7,8	27,7	17,5	2,4
1343 Řídicí pracovníci v oblasti péče o seniory	0,0	140,9	0,1	33,4	16,1	8,2
1344 Řídicí pracovníci v sociální oblasti (kromě péče o seniory)	0,1	144,2	0,1	31,0	18,3	2,6
1345 Řídicí pracovníci v oblasti vzdělávání	1,0	136,7	0,1	37,5	26,4	1,2
1349 Řídicí pracovníci knihoven, muzeí, práva a bezpečnosti	0,2	144,4	2,9	28,1	17,4	3,3
1431 Řídicí pracovníci kultury, vydavatelství, sportu, zábavy	0,0	146,4	0,0	28,2	15,7	3,1
2131 Biologové, botanici, zoologové a příbuzní specialisté	0,1	149,2	6,2	30,6	19,1	2,1
2132 Specialisté v zemědělství, lesnictví, rybářství a vod. hosp.	0,1	146,7	0,0	27,6	16,1	2,4
2133 Specialisté ochrany životního prostředí (kr. prům. ekologie)	0,2	142,8	0,0	31,8	10,7	3,9
2211 Praktičtí lékaři	0,1	158,7	13,5	28,9	16,0	2,6
2212 Lékaři specialisté	1,2	167,3	20,9	27,2	17,2	2,7
2221 Všeobecné sestry se specializací	1,9	143,4	4,3	28,4	16,7	5,6
2320 Učitelé odborných předmětů, praktického vyučování, lektori	1,4	132,3	0,1	42,0	26,4	4,0
2330 Učitelé SŠ (kr. odborných předmětů), konzervatořích, 2. st. ZŠ	4,8	133,2	0,1	41,3	26,4	3,5
2341 Učitelé na 1. stupni ZŠ	2,8	132,9	0,1	41,5	26,3	3,9
2342 Učitelé v oblasti předškolní výchovy	2,7	132,9	0,0	41,3	26,0	6,3
2354 Lektori a učitelé hudby na ostatních školách	0,4	135,4	0,0	39,2	26,3	2,7
2355 Lektori a učitelé umění na ostatních školách	0,2	133,0	0,0	41,4	25,3	2,7
2359 Specialisté, odborní pracovníci v obl. výchovy, vzdělávání j.n.	1,2	133,7	0,3	41,0	26,0	4,8
2411 Specialisté v oblasti účetnictví	0,3	145,8	0,4	28,9	15,6	4,7
2422 Specialisté v oblasti strategie a politiky organizací	0,9	145,0	0,3	29,5	14,2	3,2
2522 Systémoví administrátoři, správci počítačových sítí	0,2	146,7	0,3	28,3	15,3	4,1
2612 Soudci a příbuzní pracovníci	0,2	142,2	0,1	31,9	16,6	4,9
2619 Specialisté v oblasti práva a příbuzných oblastech j.n.	0,2	143,7	0,0	30,8	14,6	4,9
2621 Specialisté archiváři, kurátoři a správci památkových objektů	0,2	144,6	0,0	28,8	16,8	4,2
2634 Psychologové	0,1	137,2	0,3	37,3	22,8	4,8
2635 Specialisté v oblasti sociální práce	0,6	142,0	0,5	32,2	15,7	6,2
2652 Hudebníci, zpěváci a skladatelé	0,3	150,6	0,0	24,1	16,6	2,7
3112 Stavební technici	0,4	144,4	0,2	29,6	15,5	4,6
3119 Technici v ostatních průmyslových oborech	0,8	145,7	1,1	29,0	16,8	5,6
3211 Technici a asistenti pro obsluhu lékařských zařízení	0,2	154,6	13,6	30,3	18,9	4,6
3212 Odborní laboranti, laboratorní asistenti v obl. zdravotnictví	0,4	152,5	11,2	31,5	18,8	4,8
3221 Všeobecné sestry bez specializace	3,0	141,2	3,3	28,5	16,5	6,3
3222 Porodní asistentky bez specializace	0,2	141,3	2,6	25,9	15,3	5,0
3255 Odborní pracovníci v oblasti rehabilitace	0,2	142,6	1,2	32,7	17,3	5,9
3256 Zdravotničtí asistenti (praktické sestry)	0,2	137,8	1,7	29,5	15,3	9,0
3258 Zdravotničtí záchranáři	0,1	149,8	13,8	27,4	17,5	3,8

**Měsíční odpracovaná a neodpracovaná doba
podle podskupin zaměstnání CZ-ISCO**

Moravskoslezský kraj

podskupina zaměstnání/ kategorie zaměstnání CZ-ISCO	počet zaměstnanců přepočtený podle evid. měsíční tis. osob	odpracovaná doba		neodpracovaná doba		
		celkem	z toho přesčas	celkem	z toho	
					dovolená	nemoc
		hod/měs	hod/měs	hod/měs		
3313 Odborní pracovníci účetnictví, ekonomiky, personalistiky	1,7	146,1	0,4	28,5	15,8	4,1
3341 Vedoucí v oblasti administrativních agend	0,2	142,6	0,3	31,9	17,2	6,0
3342 Odborní administrativní pracovníci v právní oblasti	0,4	142,0	0,1	32,3	16,4	6,3
3343 Odborní pracovníci v administrativě a správě organizace	3,4	143,1	0,4	31,1	16,3	5,6
3352 Pracovníci veřejné správy v oblasti daní	1,0	143,3	0,0	30,7	16,6	5,6
3353 Pracovníci veřejné správy v oblasti sociálních, jiných dávek	1,3	144,2	0,0	30,8	16,4	5,9
3354 Pracovníci veřejné správy vydávající různá povolení	0,1	145,0	0,2	29,2	18,5	1,7
3359 Pracovníci veřejné správy v oblasti státních regulací j.n.	0,1	142,4	0,0	32,3	16,7	6,8
3411 Odborní pracovníci v právní obl.,bezpečnosti,příbuz.oborech	0,1	142,1	0,2	32,2	16,7	5,7
3412 Odborní pracovníci v oblasti sociální práce	1,0	142,2	0,3	31,7	16,3	6,3
3511 Technici provozu ICT, technici programátoři	0,1	144,9	1,2	29,9	16,7	5,6
4110 Všeobecní administrativní pracovníci	0,7	144,3	0,6	30,0	16,5	5,1
4120 Sekretáři (všeobecní)	0,2	144,6	0,2	29,7	16,5	4,9
4131 Pracovníci pro zpracování textů, písaři	0,3	139,1	0,0	35,0	16,8	10,2
4223 Operátoři telefonních panelů	0,0	145,6	1,8	27,0	16,5	3,4
4225 Pracovníci v informačních kancelářích	0,0	137,7	0,4	36,1	15,5	10,9
4311 Úředníci v oblasti účetnictví	0,2	146,2	0,2	27,9	16,7	3,8
4312 Úředníci v oblasti statistiky, finančnictví a pojišťovnictví	0,1	140,0	0,1	34,1	16,5	9,8
4321 Úředníci ve skladech	0,1	143,3	0,9	31,6	15,9	8,1
4323 Pracovníci v dopravě a přepravě	0,1	146,4	1,1	27,7	16,4	4,2
4411 Knihovníci	0,4	145,4	0,3	28,6	16,9	4,1
4415 Pracovníci evidence dat a archivů	0,1	142,9	0,1	30,8	15,2	6,7
4416 Personální referenti	0,1	144,3	0,3	30,0	16,4	5,8
4419 Úředníci j.n.	0,4	144,3	0,3	30,1	16,9	4,9
5120 Kuchaři (kromě šéfkuchařů), pomocní kuchaři	2,4	141,2	0,5	33,3	16,3	9,9
5151 Vedoucí provozu stravovacích, ubytovacích a dalších zařízení	0,5	144,8	0,3	29,8	16,5	5,8
5153 Správci objektů	1,1	145,1	0,5	29,4	16,4	6,5
5164 Chovatelé,ošetřovatelé zvířat v zaříz.pro chov,příbuz.prac.	0,1	142,3	0,9	31,6	17,1	7,5
5230 Pokladníci a prodavači vstupenek a jízdenek	0,1	146,0	3,2	28,6	15,9	3,9
5312 Asistenti pedagogů	0,6	133,6	0,1	40,6	24,0	5,6
5321 Ošetřovatelé a prac. sociálních služeb v obl. pobytové péče	2,9	136,7	1,3	31,5	16,8	9,5
5322 Ošetřovatelé a prac.soc.slужeb v obl.ambul. služeb,dom. péče	0,5	138,5	0,9	33,3	17,5	10,3
5329 Pracovníci osobní péče ve zdravotní a sociální oblasti j.n.	1,6	141,1	4,3	30,2	16,7	7,9
5411 Příslušníci HZS ČR,hasiči ostatních jednotek požární ochrany	1,0	141,7	3,5	25,6	18,4	4,0
5412 Policisté	1,3	136,8	0,7	29,3	15,9	5,6
5414 Pracovníci ostrahy a bezpečnostních agentur	0,5	143,3	4,3	28,5	15,8	7,9
6113 Zahradníci a pěstitelé v zahradnických školkách	0,1	138,1	1,9	37,8	17,4	11,4
7112 Zedníci, kamnáři, dlaždiči a montéři suchých staveb	0,0	144,3	3,3	31,8	16,7	8,2
7119 Ostatní řemeslníci, kvalifikovaní prac.hl. stavební výroby	0,1	152,8	8,3	28,9	15,5	8,7
7126 Instalatéři,potrubaři,stavební zámečníci a stavební klempíři	0,1	146,9	3,3	30,3	16,2	7,5
7222 Nástrojaři a příbuzní pracovníci	0,3	146,9	2,2	29,5	16,4	7,2
7231 Mechanici a opraváři motorových vozidel	0,1	144,5	1,4	31,1	18,0	5,9
7411 Stavební a provozní elektrikáři	0,1	154,8	7,7	25,5	15,7	3,8
7412 Elektromechanici	0,1	149,6	5,6	28,6	17,0	5,4

**Měsíční odpracovaná a neodpracovaná doba
podle podskupin zaměstnání CZ-ISCO**

Moravskoslezský kraj

podskupina zaměstnání/ kategorie zaměstnání CZ-ISCO	počet zaměstnanců přepočtený podle evid. měsíční tis. osob	odpracovaná doba		neodpracovaná doba		
		celkem	z toho přesčas	celkem	z toho	
					dovolená	nemoc
		hod/měs	hod/měs	hod/měs		
7531 Krejčí, kožešníci a kloboučníci	0,0	153,1	4,1	24,7	16,3	4,9
7533 Švadleny, šičky, vyšivači a pracovníci v příbuzných oborech	0,0	153,8	6,1	27,1	17,0	4,4
8157 Obsluha strojů v prádelnách a čistírnách	0,1	141,0	0,5	33,4	15,6	11,0
8182 Obsluha parních turbín, kotlů a příbuzných zařízení	0,1	148,4	6,6	30,8	14,9	11,0
8189 Obsluha stacionárních strojů a zařízení j.n.	0,0	147,1	4,0	29,1	15,4	7,1
8322 Řidiči osobních a malých dodávkových automobilů, taxikáři	0,4	152,5	10,0	28,2	15,8	5,7
8332 Řidiči nákladních automobilů, tahačů a speciálních vozidel	0,5	146,2	4,9	30,4	16,5	7,8
8344 Obsluha vysokozdvizných a jiných vozíků a skladníci	0,1	148,2	5,5	30,5	16,6	6,2
9112 Uklízeči a pomocníci v hotelích, admin., průmysl. a j. objektech	2,9	142,5	0,5	31,9	16,3	9,2
9121 Pracovníci pro ruční praní a žehlení	0,1	143,6	0,3	30,7	16,2	7,9
9333 Pomocní manipulační pracovníci (kromě výroby)	0,2	144,2	2,5	31,9	17,3	8,4
9412 Pomocníci v kuchyni	0,2	144,9	2,6	32,0	16,3	8,6
9613 Uklízeči veřejných prostranství, čističi kanalizací	1,7	142,8	1,2	32,1	15,5	10,1
9622 Pomocní pracovníci údržby budov a souvisejících prostor	0,1	146,6	2,6	29,7	16,0	7,8

Základní informace o hodinovém výdělku

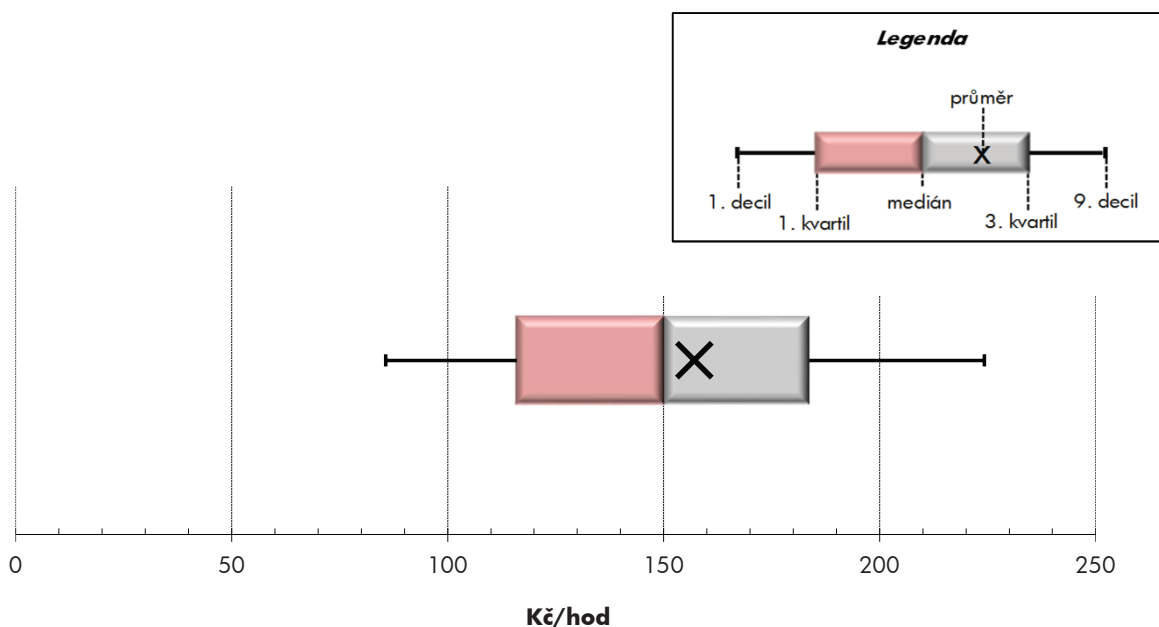
Moravskoslezský kraj

Medián hodinového výdělku	150,2 Kč/hod
Index mediánu hodinového výdělku vůči 4. čtvrtletí 2014	103,6 %

Diferenciace

1. decil - 10 % hodinových výdělků menších než	85,7 Kč/hod
1. kvartil - 25 % hodinových výdělků menších než	116,0 Kč/hod
Medián - 50 % hodinových výdělků menších než	150,2 Kč/hod
3. kvartil - 25 % hodinových výdělků větších než	183,7 Kč/hod
9. decil - 10 % hodinových výdělků větších než	224,3 Kč/hod

Průměr hodinového výdělku	157,1 Kč/hod
--	---------------------



Hodinový výdělek se zjišťuje jako průměrný hodinový výdělek definovaný v § 351 až § 362 zákona č. 262/2006 Sb., zákoníku práce, ve znění pozdějších předpisů.

Hodinový výdělek podle pohlaví a věku

Moravskoslezský kraj

pohlaví/ věková skupina	počet zaměstnanců přepočtený podle placených měsíců	medián hodinového výdělku	diferenciace hodinového výdělku		průměr hodinového výdělku
			1. decil	9. decil	
	tis. osob	Kč/hod	Kč/hod	Kč/hod	Kč/hod
CELKEM - platová sféra	72,0	150,2	85,7	224,3	157,1
do 20 let	0,1	82,0	56,6	115,1	83,5
20 - 29 let	6,5	127,1	83,8	172,0	127,8
30 - 39 let	15,9	148,5	92,3	209,7	153,2
40 - 49 let	22,9	155,2	88,0	231,0	162,0
50 - 59 let	22,1	155,3	81,3	233,6	160,5
60 a více let	4,5	160,7	86,0	270,7	173,4
MUŽI	20,9	165,7	97,2	263,4	177,8
do 20 let	0,0	63,7	53,9	112,7	75,7
20 - 29 let	2,2	134,5	83,5	178,1	133,6
30 - 39 let	5,6	166,8	111,4	234,2	173,6
40 - 49 let	6,2	183,2	108,5	285,5	194,8
50 - 59 let	4,9	164,9	87,8	283,9	180,6
60 a více let	2,0	155,4	86,3	306,2	179,8
ŽENY	51,1	144,8	82,8	208,9	148,7
do 20 let	0,0	93,0	62,4	117,2	90,2
20 - 29 let	4,3	123,7	83,9	168,1	124,8
30 - 39 let	10,3	139,5	85,8	193,5	142,0
40 - 49 let	16,7	147,0	83,8	208,3	149,8
50 - 59 let	17,2	152,8	80,4	220,8	154,8
60 a více let	2,5	163,1	85,9	247,8	168,3

Hodinový výdělek podle podskupin zaměstnání CZ-ISCO

Moravskoslezský kraj					
podskupina zaměstnání/ zaměstnání CZ-ISCO	počet zaměstnanců přepočtený podle placených měsíců	medián hodinového výdělku	diferenciace hodinového výdělku		průměr hodinového výdělku
			1. decil	9. decil	
	tis. osob	Kč/hod	Kč/hod	Kč/hod	Kč/hod
1112 Nejvyšší státní úředníci	0,2	290,6	202,6	454,4	318,5
1120 Nejvyšší představitelé společností (kromě polit.,zájm.org.)	0,1	260,7	187,9	439,9	290,6
1211 Řídící pracovníci v oblasti financí (kr.fin.,pojišť.slужeb)	0,1	233,4	160,6	371,1	254,3
1212 Řídící pracovníci v oblasti lidských zdrojů	0,1	196,0	162,0	279,2	214,0
1219 Ostatní řídicí pracovníci správy podniku a pod. činností	0,2	249,0	167,7	472,9	276,2
1330 Řídící pracovníci v oblasti ICT	0,0	231,6	160,6	373,7	255,0
1341 Řídící pracovníci v oblasti péče o děti	0,3	223,5	161,9	265,5	217,4
1342 Řídící pracovníci v oblasti zdravotnictví	0,3	338,8	184,1	593,2	373,5
1343 Řídící pracovníci v oblasti péče o seniory	0,0	204,8	131,8	341,4	222,1
1344 Řídící pracovníci v sociální oblasti (kromě péče o seniory)	0,1	185,9	158,1	343,7	218,7
1345 Řídící pracovníci v oblasti vzdělávání	1,0	274,5	207,1	357,3	280,5
1349 Řídící pracovníci knihoven, muzeí, práva a bezpečnosti	0,2	290,1	177,5	505,6	323,2
1431 Řídící pracovníci kultury, vydavatelství, sportu, zábavy	0,0	187,4	102,5	263,2	186,2
2131 Biologové, botanici, zoologové a příbuzní specialisté	0,1	204,9	124,0	294,4	208,0
2132 Specialisté v zemědělství, lesnictví, rybářství a vod.hosp.	0,1	178,6	132,1	221,7	177,1
2133 Specialisté ochrany životního prostředí (kr.prům.ekologie)	0,1	165,6	129,2	198,9	165,4
2211 Praktičtí lékaři	0,2	193,9	146,2	297,3	209,2
2212 Lékaři specialisté	1,4	316,3	194,2	474,9	326,2
2221 Všeobecné sestry se specializací	1,9	193,3	152,8	234,7	194,2
2320 Učitelé odborných předmětů, praktického vyučování, lektori	1,4	164,3	137,7	208,8	170,4
2330 Učitelé SŠ (kr.odborných předmětů), konzervatořích, 2.st.ZŠ	5,1	170,1	142,1	209,2	174,6
2341 Učitelé na 1. stupni ZŠ	2,9	169,1	142,3	199,0	170,6
2342 Učitelé v oblasti předškolní výchovy	2,7	142,4	122,8	175,3	146,6
2354 Lektori a učitelé hudby na ostatních školách	0,5	159,7	129,8	191,4	160,1
2355 Lektori a učitelé umění na ostatních školách	0,3	157,9	132,0	189,3	160,1
2359 Specialisté,odborní pracovníci v obl.výchovy,vzdělávání j.n.	1,4	145,9	120,0	191,7	151,3
2411 Specialisté v oblasti účetnictví	0,3	170,9	129,4	246,8	178,8
2422 Specialisté v oblasti strategie a politiky organizací	0,8	188,1	133,1	281,8	205,0
2522 Systémoví administrátoři, správci počítačových sítí	0,2	165,8	134,5	216,8	172,5
2612 Soudci a příbuzní pracovníci	0,2	154,9	121,3	181,0	154,1
2619 Specialisté v oblasti práva a příbuzných oblastech j.n.	0,2	183,1	131,8	260,5	193,0
2621 Specialisté archiváři,kurátoři a správci památkových objektů	0,2	135,1	103,1	175,6	140,8
2634 Psychologové	0,2	173,3	136,1	218,7	175,0
2635 Specialisté v oblasti sociální práce	0,5	152,2	109,5	199,6	154,2
2652 Hudebníci, zpěváci a skladatelé	0,3	132,9	107,1	170,2	136,9
3112 Stavební technici	0,3	159,7	125,5	203,8	162,6
3119 Technici v ostatních průmyslových oborech	0,5	163,2	123,5	195,7	163,2
3211 Technici a asistenti pro obsluhu lékařských zařízení	0,2	166,2	124,8	211,3	167,3
3212 Odborní laboranti, laboratorní asistenti v obl.zdravotnictví	0,4	155,6	120,1	195,4	158,4
3221 Všeobecné sestry bez specializace	3,0	173,3	136,7	214,3	174,9
3222 Porodní asistentky bez specializace	0,2	174,2	130,9	204,8	171,8
3255 Odborní pracovníci v oblasti rehabilitace	0,2	145,3	111,5	169,8	144,7
3256 Zdravotničtí asistenti (praktické sestry)	0,3	117,2	95,8	147,1	120,3
3258 Zdravotničtí záchranáři	0,1	199,8	135,9	225,5	195,4

Hodinový výdělek podle podskupin zaměstnání CZ-ISCO

Moravskoslezský kraj					
podskupina zaměstnání/ zaměstnání CZ-ISCO	počet zaměstnanců přepočtený podle placených měsíců	medián hodinového výdělku	diferenciace hodinového výdělku		průměr hodinového výdělku
			1. decil	9. decil	
	tis. osob	Kč/hod	Kč/hod	Kč/hod	Kč/hod
3313 Odborní pracovníci účetnictví, ekonomiky, personalistiky	1,8	153,3	117,6	208,2	158,9
3341 Vedoucí v oblasti administrativních agend	0,2	189,4	131,0	302,9	204,3
3342 Odborní administrativní pracovníci v právní oblasti	0,4	133,9	107,1	158,7	134,7
3343 Odborní pracovníci v administrativě a správě organizace	3,3	153,1	116,3	211,8	160,8
3352 Pracovníci veřejné správy v oblasti daní	1,0	163,8	130,1	213,4	168,8
3353 Pracovníci veřejné správy v oblasti sociálních, jiných dávek	1,1	118,2	91,3	145,1	120,8
3354 Pracovníci veřejné správy vydávající různá povolení	0,1	144,4	116,2	168,0	145,3
3359 Pracovníci veřejné správy v oblasti státních regulací j.n.	0,0	134,7	110,3	187,7	141,8
3411 Odborní pracovníci v právní obl.,bezpečnosti,příbuz.oborech	0,1	128,1	89,8	182,9	135,3
3412 Odborní pracovníci v oblasti sociální práce	0,9	136,1	103,2	185,5	140,3
3511 Technici provozu ICT, technici programátoři	0,1	150,7	112,3	203,9	155,5
4110 Všeobecní administrativní pracovníci	0,7	127,3	93,2	176,1	131,8
4120 Sekretáři (všeobecní)	0,2	122,7	97,6	164,7	127,7
4131 Pracovníci pro zpracování textů, písaři	0,4	115,2	87,6	166,0	123,5
4223 Operátoři telefonních panelů	0,0	99,3	64,8	122,4	97,6
4225 Pracovníci v informačních kancelářích	0,0	121,6	96,6	147,8	122,4
4311 Úředníci v oblasti účetnictví	0,2	139,2	104,6	200,1	147,1
4312 Úředníci v oblasti statistiky, finančnictví a pojišťovnictví	0,1	119,9	78,5	204,0	130,0
4321 Úředníci ve skladech	0,1	110,0	84,8	149,3	113,4
4323 Pracovníci v dopravě a přepravě	0,1	141,0	110,7	182,9	144,3
4411 Knihovníci	0,4	121,1	96,9	157,9	124,7
4415 Pracovníci evidence dat a archivů	0,1	114,6	89,1	162,3	120,3
4416 Personální referenti	0,1	153,9	113,3	224,1	159,8
4419 Úředníci j.n.	0,4	149,0	112,5	198,3	152,5
5120 Kuchaři (kromě šéfkuchařů), pomocní kuchaři	2,5	89,0	71,0	116,7	92,4
5151 Vedoucí provozu stravovacích, ubytovacích a dalších zařízení	0,7	119,0	72,4	166,1	118,8
5153 Správci objektů	1,3	92,1	70,2	131,9	97,3
5164 Chovatelé,ošetřovatelé zvířat v zařiz.pro chov,příbuz.prac.	0,1	134,4	67,2	182,5	133,9
5230 Pokladníci a prodavači vstupenek a jízdenek	0,1	114,4	88,4	153,6	120,0
5312 Asistenti pedagogů	0,9	106,9	80,6	143,3	110,6
5321 Ošetřovatelé a prac. sociálních služeb v obl. pobytové péče	2,8	114,0	89,8	141,3	115,4
5322 Ošetřovatelé a prac.soc.slужeb v obl.ambul. služeb,dom. péče	0,5	109,2	85,5	136,0	111,5
5329 Pracovníci osobní péče ve zdravotní a sociální oblasti j.n.	1,6	114,5	86,2	165,6	119,0
5411 Příslušníci HZS ČR,hasiči ostatních jednotek požární ochrany	0,9	184,5	146,6	250,6	194,4
5412 Policisté	1,3	177,4	127,6	228,9	178,5
5414 Pracovníci ostrahy a bezpečnostních agentur	0,5	98,3	73,5	133,5	102,7
6113 Zahradníci a pěstitelé v zahradnických školkách	0,1	95,6	69,6	141,6	100,4
7112 Zedníci, kamnáři, dlaždiči a montéři suchých staveb	0,0	110,4	81,5	128,3	106,0
7119 Ostatní řemeslníci, kvalifikovaní prac.hl. stavební výroby	0,1	101,9	70,7	141,7	104,3
7126 Instalatéři,potrubaři,stavební zámečníci a stavební klempíři	0,1	117,5	93,8	157,8	120,7
7222 Nástrojaři a příbuzní pracovníci	0,2	107,9	67,6	139,2	107,5
7231 Mechanici a opraváři motorových vozidel	0,1	124,2	108,0	142,0	124,2
7411 Stavební a provozní elektrikáři	0,1	125,0	92,3	176,4	130,7
7412 Elektromechanici	0,1	117,0	97,8	147,7	120,6

Hodinový výdělek podle podskupin zaměstnání CZ-ISCO

Moravskoslezský kraj

podskupina zaměstnání/ zaměstnání CZ-ISCO	počet zaměstnanců přepočtený podle placených měsíců	medián hodinového výdělku	diferenciace hodinového výdělku		průměr hodinového výdělku
			1. decil	9. decil	
			Kč/hod	Kč/hod	
	tis. osob	Kč/hod	Kč/hod	Kč/hod	Kč/hod
7531 Krejčí, kožešníci a kloboučníci	0,0	103,8	85,0	119,4	102,8
7533 Švadleny, šičky, vyšivači a pracovníci v příbuzných oborech	0,0	98,2	82,3	126,6	100,4
8157 Obsluha strojů v prádelnách a čistiárnách	0,1	82,9	71,0	100,7	84,6
8182 Obsluha parních turbín, kotlů a příbuzných zařízení	0,1	95,0	64,7	140,4	100,8
8189 Obsluha stacionárních strojů a zařízení j.n.	0,0	114,6	80,3	132,4	114,8
8322 Řidiči osobních a malých dodávkových automobilů, taxikáři	0,4	115,8	86,1	143,0	116,3
8332 Řidiči nákladních automobilů, tahačů a speciálních vozidel	0,5	132,6	102,8	170,8	133,4
8344 Obsluha vysokozdvížných a jiných vozíků a skladníci	0,1	112,5	86,6	131,9	110,6
9112 Uklízeči a pomocníci v hotelích, admin., průmysl. a j. objektech	3,3	76,1	64,4	98,0	79,1
9121 Pracovníci pro ruční praní a žehlení	0,1	77,4	63,1	98,1	79,1
9333 Pomocní manipulační pracovníci (kromě výroby)	0,2	88,6	62,3	114,6	88,4
9412 Pomocníci v kuchyni	0,2	80,9	68,7	103,3	83,8
9613 Uklízeči veřejných prostranství, čističi kanalizací	1,4	61,4	55,1	102,3	71,3
9622 Pomocní pracovníci údržby budov a souvisejících prostor	0,1	85,8	55,6	117,1	85,7



Dodatek

Technický popis šetření

Dodatek - Technický popis šetření

Technický popis šetření přibližuje metodické postupy používané při zpracování platové sféry Regionální statistiky ceny práce (RSCP-PLS). Popis je rozdělen do čtyř kapitol: koncepce šetření, vstupní údaje, nejdůležitější sledované ukazatele a definice vybraných pojmů.

1. Koncepce šetření

Kapitola popisuje základní soubor šetření a strukturu statistického souboru platové sféry RSCP-PLS.

1.1. Základní soubor

Základním souborem RSCP-PLS je soubor ekonomických subjektů, definovaný z účelovém registrem organizací RARIS informačního prezentačního systému ÚFIS spravovaným Ministerstvem financí. ÚFIS obsahuje informace z účetního a finančního výkaznictví organizačních složek státu, kapitol státního rozpočtu, státních příspěvkových organizací, státních fondů, územních samosprávných celků a jimi zřizovaných příspěvkových organizací v ČR (viz <http://wwwinfo.mfcr.cz/ufis/>). Ekonomické subjekty, které přísluší do platové sféry, odměňují platem podle § 109, odst. 3 zákona č. 262/2006 Sb., zákoníku práce, ve znění pozdějších předpisů. Statistické šetření RSCP pro platovou sféru využívá dat Informačního systému o platech, provozovaného Ministerstvem financí (viz www.mfcr.cz/isp).

1.2. Struktura souboru RSCP-PLS

Statistické šetření RSCP-PLS vychází v roce 2015 ze statistického souboru 13 463 ekonomických subjektů, které reprezentují 704 tisíc zaměstnanců (viz tabulka 1).

Soubor RSCP-PLS			
	RSCP-PLS Celkem	z toho RSCP-PLS – kraj Moravskoslezský	
		se sídlem v kraji	se sídlem mimo kraj
Počet ekonomických subjektů	13 463	1 256	40
Počet zaměstnanců	704 tis.	71 tis.	8 tis.

Tabulka 1

Z hlediska odvětvové skladby představují platovou sféru RSCP-PLS zejména tři odvětví národního hospodářství – odvětví veřejné správy, odvětví vzdělávání a odvětví zdravotní a sociální péče. Strukturu výběrového souboru RSCP-PLS z odvětvového hlediska ukazuje ve sledovaném kraji v roce 2015 tabulka 2.

Odvětvová skladba výběrového souboru RSCP-PLS – kraj Moravskoslezský			
Kód CZ-NACE	Sekce	Počet ES	
		se sídlem v kraji	se sídlem mimo kraj
A	Zemědělství, lesnictví a rybářství	1	
B	Těžba a dobývání		
C	Zpracovatelský průmysl		
D	Výroba a rozvod elektřiny, plynu, tepla		
E	Zásobování vodou, činnosti související s odpady	7	
F	Stavebnictví		
G	Obchod, opravy motorových vozidel		
H	Doprava a skladování	1	2
I	Ubytování, stravování a pohostinství	10	1
J	Informační a komunikační činnosti	2	
K	Peněžnictví a pojišťovnictví		
L	Činnosti v oblasti nemovitostí	3	
M	Profesní, vědecké a technické činnosti	1	2
N	Administrativní a podpůrné činnosti		
O	Veřejná správa, obrana, sociální zabezpečení	294	32
P	Vzdělávání	771	1
Q	Zdravotní a sociální péče	102	1
R	Kulturní, zábavní a rekreační činnosti	63	1
S	Ostatní činnosti	1	

Tabulka 2

2. Vstupní údaje

Kapitola popisuje specifika sběru dat pro šetření RSCP-PLS, nejdůležitější vstupní údaje, kvalitu údajů a používané klasifikace a číselníky.

2.1. Sběr dat

Vlastní sběr dat pro RSCP-PLS zabezpečuje Informační systém o platech. RSCP-PLS přebírá kompletní soubor platové sféry a provádí na něm specifické kontroly.

2.2. Nejdůležitější vstupní údaje

Šetření RSCP-PLS monitoruje s roční periodicitou úroveň a strukturu hrubého měsíčního platu, pracovní doby a hodinového výdělku zaměstnanců v platové sféře příslušného kraje. Nejdůležitější třídění podle osobních i podnikových charakteristik jsou obsažena v této publikaci a patří mezi ně pohlaví, věk, vzdělání a zaměstnání podle klasifikace CZ-ISCO.

Hrubý měsíční plat je součtem platu za práci, náhrad platu a odměn za pracovní pohotovost, které jsou přímo sbíranými položkami. Plat je definován v § 109, odst. 3 zákona č. 262/2006 Sb., zákoníku práce, ve znění pozdějších předpisů. Šetření RSCP-PLS sleduje i strukturu hrubého měsíčního platu, tj. odměny, příplatky a náhrady. Hrubý měsíční plat a jeho složky se vztahují k celému sledovanému období, které zahrnuje dobu od počátku roku do konce čtvrtletí, za které se šetření provádí.

Šetření RSCP-NS dále sleduje pracovní dobu zaměstnanců. Vstupní věta o zaměstnanci obsahuje odpracovanou dobu od počátku roku a z ní počet přesčasových hodin. Odpracovaná doba u zaměstnanců odměňovaných měsíčním platem nezahrnuje dobu svátků v jinak pracovních dnech. Věta dále obsahuje celkovou neodpracovanou dobu od počátku roku, z ní počet hodin nemoci a dovolené.

Hodinový výdělek je údaj zjišťovaný z průměrných hodinových výdělků definovaných v §§ 351-362 zákona č. 262/2006 Sb., zákoníku práce, ve znění pozdějších předpisů. Obvykle se jedná o podíl platu za práci a odpracované doby za poslední čtvrtletí sledovaného období. Hodinový výdělek je krátkodobým indikátorem výdělkové úrovně.

2.3. Kvalita údajů

Zjišťované charakteristiky podléhají nevýběrovým chybám, neboť se nejedná o výběrové šetření. Nevýběrové chyby bývají způsobeny především špatnou kvalitou dat (neúplné a chybné údaje) předávaných respondenty do Informačního systému o platu. Při zpracovávání údajů je jejich vliv snižován několikanásobnými kontrolními mechanismy a častými kontakty zpracovatele šetření s respondenty.

2.4. Klasifikace a číselníky

RSCP-PLS používá standardní statistické klasifikace a číselníky (podrobněji popsány na www.czso.cz). Použití platných statistických klasifikací závazné jak pro orgán vykonávající státní statistickou službu, tak pro zpravodajské jednotky, které poskytují údaje pro statistické zjišťování. RSCP-PLS používá následující klasifikace a číselníky:

CZ-ISCO

Klasifikace zaměstnání; vydáno sdělením ČSÚ č. 206/2010 Sb. ze dne 16. června 2010 o zavedení Klasifikace zaměstnání CZ-ISCO.

CZ-ICSE	Klasifikace postavení v zaměstnání; vydáno sdělením ČSÚ č. 494/2003 Sb. ze dne 18. prosince 2003 o vydání Klasifikace postavení v zaměstnání.
KKOV	Klasifikace kmenových oborů vzdělání; od 1. ledna 2009 převzalo MŠMT gesci za Klasifikaci kmenových oborů vzdělání (KKOV) jako resortní klasifikaci. Správu této klasifikace zajišťuje ÚIV. Soustava oborů vzdělání v základním, středním a vyšším odborném vzdělávání byla stanovena nařízením vlády č. 211/2010 Sb.
LAU 1	Číselník okresů; od 1. ledna 2008 je systém statistické klasifikace územních struktur v České republice rozdělen, v souladu se systémem Eurostatu, na dvě části: klasifikace CZ-NUTS a systém LAU (Local Administrative Units). Z hlediska statistiky mají LAU závazný charakter. Jednotky LAU 1 (dřívější NUTS 4) jsou v ČR tvořeny okresy. Územní jednotky na úrovni LAU 1 přebírají kódy od dřívějších jednotek NUTS 4. Proti NUTS 4 jsou v LAU 1 následující změny: - do kódů LAU 1 okresů krajů Vysočina a Jihomoravského se promítá změna kódů NUTS 3 těchto krajů, - Praha se na úrovni LAU 1 nečlení.
CZ-NACE	Klasifikace ekonomických činností (CZ-NACE); vydáno sdělením ČSÚ č. 244/2007 Sb. ze dne 18. září 2007 o zavedení Klasifikace ekonomických činností.
CZ-GEONOM	Klasifikace zemí; vydáno sdělením ČSÚ č. 487/2003 Sb. ze dne 18. prosince 2003 o vydání Klasifikace zemí. Poslední aktualizace byla provedena k 15. prosinci 2008 sdělením ČSÚ č. 429/2008 Sb. ze dne 26. listopadu 2008 o aktualizaci Klasifikace zemí a o ukončení zveřejňování aktualizací.

3. Nejdůležitější sledované ukazatele

Kapitola popisuje nejdůležitější sledované ukazatele, algoritmy jejich výpočtu a kritéria pro zahrnutí zaměstnanců do dalších výpočtů.

3.1. Hrubý měsíční plat (sestavy PLS-Mx)

Hrubý měsíční plat je v RSCP-PLS definován jako součet platu za práci, náhrad platu a odměny za pracovní pohotovost za sledované období. **Hrubý měsíční plat** za pracovní poměr zaměstnance se vypočte podle vzorce:

$$\text{HMP} = \frac{\text{PLAT} + \text{NAHRADY} + \text{POHOTOV}}{\text{MESPLAC}_{\text{prep}}}$$

kde:

HMP	je hrubý měsíční plat zaměstnance,
PLAT	je plat za práci zaměstnance v kumulaci za sledované období (vstupní položka věty o zaměstnanci),
NAHRADY	jsou náhrady platu zaměstnance v kumulaci za sledované období (vstupní položka věty o zaměstnanci),
POHOTOV	je odměna za pracovní pohotovost zaměstnance v kumulaci za sledované období (vstupní položka věty o zaměstnanci),
MESPLAC_prep	je počet přepočtených placených měsíců zaměstnance, tj. počet měsíců, které zaměstnanec odpracoval, nebo za které pobíral náhrady platu (kromě náhrady za dobu dočasné pracovní neschopnosti).

Počet přepočtených placených měsíců MESPLAC_prep je roven počtu kalendářních měsíců (6 při 1. pololetí, 12 při celém roku) v případě, že zaměstnanec s plným pracovním úvazkem po celé sledované období pracoval, nebo pobíral náhrady platu (s výjimkou náhrady za dobu dočasné pracovní neschopnosti). Pokud byl zaměstnanec v evidenčním stavu kratší dobu než sledované období, bude jeho počet placených měsíců zkrácen poměrem počtu pracovních dnů v evidenčním stavu a ve sledovaném období. Měl-li zaměstnanec sjednán kratší pracovní úvazek, bude jeho počet placených měsíců zkrácen poměrem kratšího a plného úvazku. Podobně se počet placených měsíců zkrátí, pokud zaměstnanec měl tzv. neplacenou absenci (např. neplacené volno, nemoc, ošetřování člena rodiny).

Při výpočtu charakteristik hrubého měsíčního platu (např. medián, průměr) za určitou skupinu zaměstnanců vstupuje každý zaměstnanec do výpočtu s váhou odpovídající počtu jeho placených měsíců za sledované období (tzv. váha placené doby). Tedy zaměstnanec, který byl zaměstnán jen část období (nebo měl kratší úvazek, nebo byl nemocný) má menší vliv na výslednou charakteristiku. Vážený způsob výpočtu umožňuje korektní srovnání platové úrovně jednotlivých zaměstnání a srovnávání v čase.

Počet zaměstnanců přepočtený podle placených měsíců je vypočten jako podíl součtu přepočtených placených měsíců za určitou skupinu zaměstnanců a počtu kalendářních měsíců ve sledovaném období (6 při 1. pololetí, 12 při celém roku).

Měsíční placená doba vyjadřuje počet placených hodin – součet hodin odpracovaných a hodin s náhradou platu (vyjma náhrady za dobu dočasné pracovní neschopnosti) za plně placený měsíc. Výpočet je konzistentní s výpočtem hrubého měsíčního platu.

Kritéria pro zahrnutí zaměstnance do výpočtů výše uvedených ukazatelů jsou následující:

- přepočtený počet placených měsíců zaměstnance je alespoň jeden měsíc,

- stanovená týdenní pracovní doba na dané pracovní místo je alespoň 30 hodin (dle doporučení Eurostatu).

Počet zaměstnanců a hrubá měsíční mzda/plat podle RSCP jsou rozdílné od údajů **mzdové statistiky ČSÚ**. Prvním důvodem rozdílu je jiný způsob přepočtu zaměstnanců v RSCP. Počet zaměstnanců přepočtený podle placených měsíců (RSCP) na rozdíl od přepočteného počtu zaměstnanců uveřejňovaného ve mzdových šetřeních ČSÚ neobsahuje zaměstnance po dobu jejich neplacené absence (např. neplacené volno, nemoc, ošetřování člena rodiny), tj. po dobu, kdy zaměstnanci nedostávají náhrady, které jsou součástí hrubé mzdy. Menší počet zaměstnanců v RSCP pak znamená vyšší průměrnou hrubou měsíční mzdu/plat z šetření RSCP než u ČSÚ. Druhým důvodem rozdílu je skutečnost, že jsou z výpočtu vyloučeni zaměstnanci, kteří nesplňují výše uvedená kritéria pro zahrnutí zaměstnance do výpočtů. Koncept výpočtu hrubé měsíční mzdy/platu podle RSCP, který se používá mj. ve výdělkových šetřeních Eurostatu (viz šetření Structure of Earnings Survey), umožňuje provádět přesnější srovnání mezd/platů jednotlivých skupin zaměstnanců (a zejména jednotlivých zaměstnání) bez ovlivnění neplacenou absencí.

3.2. Měsíční odpracovaná a neodpracovaná doba (sestavy MZS-Tx)

Měsíční odpracovaná doba zaměstnance se vypočte podle vzorce:

$$\text{ODPRACDmes} = \frac{\text{ODPRACD}}{\text{MESEVID_prep}}$$

kde :

ODPRACDmes	je měsíční odpracovaná doba zaměstnance,
ODPRACD	je odpracovaná doba zaměstnance v kumulaci za sledované období (vstupní položka věty o zaměstnanci),
MESEVID_prep	je počet přepočtených evidenčních měsíců zaměstnance, tj. počet měsíců, odpovídajících délce pracovního úvazku a délce pracovního poměru ve sledovaném období.

Počet přepočtených evidenčních měsíců MESEVID_prep je roven počtu kalendářních měsíců v případě, že zaměstnanec s plným pracovním úvazkem byl po celé sledované období v pracovním poměru a nebyl na mateřské či rodičovské dovolené. Pokud byl zaměstnanec v evidenčním stavu kratší dobu než sledované období, bude jeho počet evidenčních měsíců zkrácen poměrem počtu pracovních dnů v evidenčním stavu a ve sledovaném období. Měl-li zaměstnanec sjednán kratší pracovní úvazek, bude jeho počet evidenčních měsíců zkrácen poměrem kratšího a plného úvazku.

Průměrná měsíční odpracovaná doba za určitou skupinu zaměstnanců je vypočtena jako vážená charakteristika, v níž má měsíční odpracovaná doba

každého zaměstnance váhu odpovídající počtu jeho evidenčních měsíců ve sledovaném období (tzv. váha evidenční doby). Tedy zaměstnanec, který byl zaměstnán jen po část období (nebo měl kratší úvazek) má menší vliv na výsledný průměr. Vážený způsob výpočtu umožňuje korektní srovnání průměrné odpracované doby podle jednotlivých zaměstnání a v jednotlivých letech.

Obdobně jako odpracovaná doba se počítají měsíční neodpracovaná doba a průměrné měsíční údaje o přesčasu, dovolené a nemoci.

Počet zaměstnanců přepočtený podle evidenčních měsíců je vypočten jako podíl součtu přepočtených evidenčních měsíců za určitou skupinu zaměstnanců a počtu kalendářních měsíců ve sledovaném období (6 při 1. pololetí, 12 při celém roku).

Kritéria pro zahrnutí zaměstnance do výpočtů výše uvedených ukazatelů jsou stejná jako u platových sestav:

- přepočtený počet placených měsíců zaměstnance je alespoň jeden měsíc,
- stanovená týdenní pracovní doba na dané pracovní místo je alespoň 30 hodin (dle doporučení Eurostatu).

3.3. Hodinový výdělek (sestavy MZS-Vx)

Hodinový výdělek je přímo zjišťovaná veličina. Do výpočtu charakteristik hodinového výdělku jsou zařazeni zaměstnanci, kteří byli v evidenčním stavu v posledním dnu sledovaného období.

4. Definice vybraných pojmů

Ekonomický subjekt	Ekonomický subjekt je právnický subjekt nebo fyzická osoba s postavením podnikatele, zapsaná do registru ekonomických subjektů ČSÚ. Každému ekonomickému subjektu se přiděluje identifikační číslo (IČO).
Organizační jednotka	Z hlediska výdělkové statistiky RSCP se dělí ekonomické subjekty na organizační jednotky podle okresu, ve kterém jednotky působí. Organizační jednotku tvoří všechny útvary ekonomického subjektu, které působí ve stejném okrese.
Zpravodajská jednotka	Zpravodajskou jednotkou je právnická osoba, organizační složka státu nebo fyzická osoba, od níž se požaduje poskytnutí údajů ve statistickém zjišťování podle zákona č. 89/1995 Sb., o státní statistické službě ve znění pozdějších předpisů.
Sledované období	Sledované období je období od začátku roku do konce čtvrtletí, ve kterém se statistické zjišťování provádí.
Mzdová sféra	Do mzdové sféry patří subjekty, které odměňují mzdou podle § 109, odst. 2 zákona č. 262/2006 Sb., zákoníku práce, ve znění pozdějších předpisů.
Platová sféra	Do platové sféry patří subjekty, které odměňují platem podle § 109, odst. 3 zákona č. 262/2006 Sb., zákoníku práce, ve znění pozdějších předpisů.
Soubor RSCP-PLS	Souborem RSCP platové sféry je soubor ekonomických subjektů definovaný v ÚFIS registrem organizací RARIS (viz http://www.info.mfcr.cz/ufis/).