

**STATISTICKÁ ROČENKA  
Z OBLASTI PRÁCE A SOCIÁLNÍCH VĚCÍ  
2021**

**Praha 2022**





# OBSAH

<b>ÚVOD</b>	<b>6</b>
<b>1. OBYVATELSTVO</b>	<b>7</b>
1.1 Složení obyvatelstva podle pohlaví v jednotlivých okresech ČR	8
1.2 Věkové složení obyvatelstva podle věkových skupin za kraje ČR	10
<b>2.I. MZDY A ZAMĚSTNANCI</b>	<b>11</b>
2.1.1 Průměrná měsíční nominální mzda (na přepočtené počty zaměstnanců) a počet zaměstnanců v roce 2021 podle odvětví	12
2.1.2 Průměrná měsíční nominální mzda (na přepočtené počty zaměstnanců) podle velikosti zpravodajské jednotky	13
2.1.3 Průměrná měsíční nominální mzda (na přepočtené počty zaměstnanců) v územním členění v roce 2021	14
2.1.4 Bilance zdrojů pracovních sil a jejich rozdělení	15
<b>2.II. VÝBĚR Z RESORTNÍHO STATISTICKÉHO ŠETŘENÍ ISPV (Informační systém o průměrném výděлку)</b>	<b>16</b>
2.II.1 Průměrné hodinové výdělky podle hlavních tříd zaměstnání CZ-ISCO	17
2.II.2 Průměrné hodinové výdělky podle věkových kategorií a pohlaví	18
2.II.3 Průměrné hodinové výdělky podle vzdělání a pohlaví	19
<b>3. STATISTIKA NEZAMĚSTNANOSTI</b>	<b>20</b>
3.1 Průměrný počet uchazečů o zaměstnání, průměrný podíl nezaměstnaných osob v letech 2020 a 2021	21
3.2 Počty uchazečů o zaměstnání podle délky nezaměstnanosti k 31. prosinci 2020 a 2021	23
3.3 Pohyb uchazečů o zaměstnání v letech 2020 a 2021	25
3.4 Uchazeči o zaměstnání, podíl nezaměstnaných osob, počet uchazečů na 1 volné pracovní místo k 31. prosinci 2020 a 2021	27
3.5.1 Vývoj na trhu práce v roce 2021	29
3.5.2 Struktura nezaměstnanosti v roce 2021	30
3.6 Vývoj v oblasti aktivní politiky zaměstnanosti v roce 2021	31
3.7 Počet evidovaných nezaměstnaných, volných pracovních míst a podíl nezaměstnaných osob ke konci sledovaného měsíce	32
3.8 Podíl nezaměstnaných osob v okresech a krajích ČR k 31. prosinci 2021	33
3.9 Průměrná měsíční výše podpory v nezaměstnanosti v letech 2020 a 2021	34
<b>4. DŮCHODY</b>	<b>36</b>
4.1 Počet nově přiznaných důchodů podle druhu důchodu, pohlaví a podle krácení pro souběh v roce 2021	37
4.2 Průměrná výše nově přiznaných důchodů podle druhu důchodu, pohlaví a podle krácení pro souběh v roce 2021	38
4.3 Struktura nově přiznaných důchodů v roce 2021	39
4.4 Vývoj počtu a průměrné měsíční výše nově přiznaných důchodů v letech 2019 – 2021	40
4.5 Důchody vyplácené za prosinec 2021	41
4.6 Počet důchodců v prosinci 2021 podle druhu důchodu, pohlaví a krajů	42
4.7 Průměrná výše sólo důchodů v prosinci 2021 podle druhu důchodu, pohlaví a krajů	43
4.8 Počet důchodců a průměrná výše jejich důchodů u důchodů vyplácených za prosinec v letech 2015 – 2021	44
4.9 Vývoj počtu starobních důchodců a průměrné výše starobních důchodů v prosinci let 2015 – 2021	45

<b>5.</b>	<b>TERÉNNÍ A AMBULANTNÍ SOCIÁLNÍ SLUŽBY</b>	<b>46</b>
5.1	Příjmy za sociální službu v roce 2021	47
5.2	Příjmy z úhrad klientů za sociální službu v roce 2021	48
5.3	Výdaje na sociální službu v roce 2021	49
5.4	Počet uživatelů (klientů) sociálních služeb v roce 2021	50
5.5	Personální zabezpečení sociální služby - počet osob k 31. 12. 2021	53
5.6	Evidovaný počet neuspokojených žádostí o sociální službu v roce 2021	55
<b>6.</b>	<b>SOCIÁLNÍ SLUŽBY</b>	<b>56</b>
6.1	Počet sociálních služeb a jejich kapacita v roce 2021	57
6.2	Počet pobytových sociálních služeb v roce 2021 - kapacita služby (počet pokojů)	58
6.3	Počet uživatelů (klientů) sociálních služeb v roce 2021	59
6.4	Sociální služby podle zřizovatele v roce 2021	63
6.5	Kapacita a ekonomické ukazatele ve vybraných sociálních službách v roce 2021	64
6.6	Počet neuspokojených žádostí o sociální služby k 31. 12. 2021	65
6.7	Personální zabezpečení sociální služby - počet osob k 31. 12. 2021	66
<b>7.</b>	<b>ZAMĚŠTNANCI A PLATY V ODVĚTVĚ SOCIÁLNÍ PÉČE, SOCIÁLNÍHO ZABEZPEČENÍ, ZAMĚŠTNANOSTI A BEZPEČNOSTI PRÁCE</b>	<b>68</b>
7.1	Zaměstnanci a prostředky na platy - odvětví sociální péče celkem (KÚ, statutární města, obce s rozšířenou působností a CSS řízená MPSV) v roce 2021	69
7.2	Průměrná měsíční výše platových složek - odvětví sociální péče celkem (KÚ, statutární města, obce s rozšířenou působností a CSS řízená MPSV) v roce 2021	70
<b>8.</b>	<b>SOCIÁLNĚ-PRÁVNÍ OCHRANA DĚTÍ</b>	<b>71</b>
8.1	Děti (skupiny sourozenců) evidované OSPOD	72
8.2	Umísťování dětí a mladistvých do náhradní rodinné péče a ústavní a ochranné výchovy v roce 2021	73
8.3	Počet klientů kurátorů pro mládež v roce 2021	74
8.4	Počet klientů kurátorů pro mládež podle typu řešených případů v roce 2021	75
8.5	Počet dětí v náhradní rodinné péči	76
8.6	Vývoj počtu pěstounů, poručníků a jiných pečujících osob	77
8.7	Vývoj počtu žádostí o náhradní rodinnou péči	78
8.8	Zařízení sociálně-právní ochrany 31. 12. 2021	79
8.9.1	Počet podaných návrhů soudu/oznámení policii ze strany orgánů SPOD v roce 2021	80
8.9.2	Činnosti orgánů SPOD v roce 2021	81
8.10	Počet týraných, zneužívaných a zanedbávaných dětí podle věku dítěte a sociálního prostředí v roce 2021	82
8.11	Počet zaměstnanců orgánů SPOD v roce 2021	83
8.12	Počet dětí s nařízenou ústavní výchovou nebo uloženou ochrannou výchovou umístěných v ústavních zařízeních	84
<b>9.</b>	<b>SOCIÁLNÍ PRÁCE</b>	<b>85</b>
9.1	Počet klientů sociálních pracovníků k 31.12. 2021	86
9.2	Sociální práce s osobami propuštěnými z vězení a ze školských zařízení pro výkon ústavní nebo ochranné výchovy v roce 2021	87
9.3	Počet pracovníků obecních úřadů v oblasti sociální práce	88

<b>10.</b>	<b>PŘÍJMY A VÝDAJE KAPITOLY 313</b>	<b>89</b>
10.1	Vývoj plnění rozpočtu kapitoly 313 – MPSV ČR	90
10.2	Vývoj plnění rozpočtu příjmů organizačních složek státu	91
10.3	Vývoj plnění rozpočtu výdajů organizačních složek státu	92
10.4	Vývoj výdajů na transfery obyvatelstvu	93
<b>11.</b>	<b>DÁVKY STÁTNÍ SOCIÁLNÍ PODPORY A PĚSTOUNSKÉ PÉČE</b>	<b>94</b>
11.1	Počet vyplacených dávek státní sociální podpory a pěstounské péče podle krajů	95
11.2	Výdaje na dávky státní sociální podpory a pěstounské péče podle krajů	96
11.3	Příjemci přídatku na dítě podle výměry dávky, věku nezaopatřeného dítěte a krajů	97
11.4	Příjemci příspěvku na bydlení podle vztahu k bytu a krajů	98
11.5	Příjemci rodičovského příspěvku podle pohlaví, věku a krajů	99
<b>12.</b>	<b>LÉKAŘSKÁ POSUDKOVÁ SLUŽBA</b>	<b>100</b>
12.1	Počty posudků zpracovaných posudkovými komisemi (posudky komisí MPSV ve vztahu k posudkům orgánů I. stupně – změny)	101
12.2	Vývoj zjišťovacích prohlídek a kontrolních lékařských prohlídek (podle druhu invalidity)	102
12.3	Vývoj počtu ostatních posudků	103
12.4	Statistika řízení dle předmětu řízení	104
<b>13.</b>	<b>NEMOCENSKÉ POJIŠTĚNÍ</b>	<b>105</b>
13.1	Základní ukazatele nemocenského pojištění v roce 2021	106
13.2	Procento pracovní neschopnosti pro nemoc a úraz v roce 2021	107
13.3	Dávky nemocenského pojištění v roce 2021	108
13.4	Ukončené případy dočasné pracovní neschopnosti v roce 2021	109
<b>14.</b>	<b>DÁVKY POMOCI V HMOTNÉ NOUZI, DÁVKY PRO OSOBY SE ZDRAVOTNÍM POSTIŽENÍM, PŘÍSPĚVEK NA PÉČI</b>	<b>110</b>
14.1	Vývoj výdajů a počtu příspěvků na živobytí	111
14.2	Vývoj výdajů a počtu doplatků na bydlení	112
14.3	Vývoj výdajů a počtu dávek mimořádné okamžité pomoci	113
14.4	Vývoj výdajů a počtu příspěvků na péči	114
14.5	Počet vyplacených příspěvků na péči podle věku a stupně závislosti v roce 2021	115
14.6	Vývoj výdajů a počtu příspěvků na mobilitu	116
14.7	Vývoj výdajů a počtu příspěvků na zvláštní pomůcku	117
<b>15.</b>	<b>PRŮKAZY OSOB SE ZDRAVOTNÍM POSTIŽENÍM</b>	<b>118</b>
15.1	Počet držitelů průkazů osoby se zdravotním postižením v prosinci 2021	119
15.2	Počet vydaných průkazů osoby se zdravotním postižením v roce 2021	120
	<b>SEZNAM ZKRATEK A PŘEHLED SYMBOLŮ</b>	<b>121</b>

## ÚVOD

Statistická ročenka z oblasti práce a sociálních věcí za rok 2021 obsahově navazuje na předchozí vydání. Datovou základnu ročenky tvoří zejména výstupy z rezortních statistických zjišťování doplněné o vybrané ukazatele z příslušných rezortních informačních systémů (např. v oblasti nepojistných dávkových systémů, lékařské posudkové služby), důchodové statistiky, statistiky mezd, nemocenského pojištění a demografie. Každý z 15 oddílů ročenky je uvozen titulní stránkou s obsahem oddílu.

Pro **oddíl 1. Obyvatelstvo** byly převzaty demografické údaje Českého statistického úřadu.

**Oddíl 2.** obsahuje kromě části **Mzdy a zaměstnanci** (tabulky s označením **2.I.**), kde jsou uvedeny některé údaje z oblasti statistiky práce a mezd z podkladů Českého statistického úřadu, rovněž část 2.II. Výběr z rezortního statistického šetření ISPV zpracovanou na základě rezortního čtvrtletního šetření o průměrném výdělku (zahrnuje statistiky průměrných hodinových výdělků).

Podkladem tabulek a grafů v **oddíle 3. Statistika nezaměstnanosti** jsou statistické informace zpracované z evidence Úřadu práce ČR o uchazečích o zaměstnání, volných pracovních místech a aktivní politice zaměstnanosti.

**Oddíl 4. Důchody** byl připraven na základě statistických údajů České správy sociálního zabezpečení. Obsahuje základní údaje o vývoji počtu důchodců a výše důchodů a podrobnější údaje o nově přiznaných důchodech v roce 2021.

**Oddíl 5. Terénní a ambulantní sociální služby** zachycuje důležité informace o sociálních službách poskytovaných těmto občanům, které vycházejí z rezortního statistického zjišťování V (MPSV) 1- 01 o sociálních službách.

**Oddíl 6. Sociální služby** byl zpracován z vybraných údajů rezortního statistického zjišťování V (MPSV)1-01 o sociálních službách.

Podkladem pro **oddíl 7. Zaměstnanci a platy v odvětví sociální péče, sociálního zabezpečení, zaměstnanosti a bezpečnosti práce** byly zejména souhrnné údaje z rezortního statistického zjišťování V (MPSV) 19a-01, které se z hlediska svého charakteru zaměřují na oblast zaměstnanosti, platů a pracovní pohotovosti v zařízeních sociálních služeb.

Při zpracování **oddílu 8. Sociálně-právní ochrana dětí** se vycházelo z ročního rezortního statistického zjišťování V (MPSV) 20-01 o výkonu sociálně-právní ochrany dětí.

Pro **oddíl 9. Sociální práce** byly použity souhrnné údaje z rezortního statistického zjišťování V (MPSV) 26-01 o sociální práci.

Tabulky **oddílu 10. Příjmy a výdaje kapitoly 313** byly zpracovány z účetních výkazů a dalších finančních podkladů a obsahují údaje o výsledcích rozpočtového hospodaření rezortu a dále přehled sociálních transferů kapitoly 313 v roce 2021.

Pro zpracování **oddílu 11. Dávky státní sociální podpory a péčovské péče** byly použity údaje z příslušného rezortního informačního systému o těchto dávkách (OKstat). Uvedené údaje charakterizují mimo jiné vývoj počtu a částek vyplacených dávek podle krajů ČR.

Do **oddílu 12. Lékařská posudková služba** byly zpracovány údaje z interních databází České správy sociálního zabezpečení a odboru posudkové služby MPSV (posudkové komise).

Do **oddílu 13. Nemocenské pojištění** byly zahrnuty rovněž údaje **České správy sociálního zabezpečení** a další data zpracovaná Českým statistickým úřadem (základní ukazatele nemocenského pojištění a výpočet průměrného procenta pracovní neschopnosti).

V **oddílu 14. Dávky pomoci v hmotné nouzi, dávky pro osoby se zdravotním postižením, příspěvek na péči** jsou použity údaje z příslušných rezortních informačních systémů o vývoji průměrného počtu a sumy vyplacených dávek v jednotlivých krajích ČR, a to ve výše uvedených dávkových systémech (statistika příspěvku na péči je navíc uvedena v detailnější struktuře podle věku a stupně závislosti).

**Oddíl 15. Průkazy osob se zdravotním postižením** obsahuje data o struktuře držitelů těchto průkazů a údaje o nově vydaných průkazech.

Ročenku zpracovalo **odd. statistiky a centrálního reportingu**, odbor programového financování a statistiky **MPSV ČR**.

## **1. OBYVATELSTVO**

- 1.1 Složení obyvatelstva podle pohlaví v jednotlivých okresech ČR
- 1.2 Věkové složení obyvatelstva podle věkových skupin za kraje ČR

## SLOŽENÍ OBYVATELSTVA PODLE POHLAVÍ V JEDNOTLIVÝCH OKRESECH ČR

Územní jednotka	Stav k 1. 1. 2021			Stav k 31. 12. 2021		
	ženy	muži	celkem	ženy	muži	celkem
<b>Hlavní město Praha</b>	<b>681 430</b>	<b>653 654</b>	<b>1 335 084</b>	<b>652 285</b>	<b>623 121</b>	<b>1 275 406</b>
Benešov	50 406	49 336	99 742	50 182	49 141	99 323
Beroun	48 721	47 682	96 403	48 725	47 899	96 624
Kladno	85 021	81 824	166 845	83 955	80 538	164 493
Kolín	52 094	51 679	103 773	52 068	51 826	103 894
Kutná Hora	38 422	37 888	76 310	38 090	37 593	75 683
Mělník	55 432	54 555	109 987	55 110	54 244	109 354
Mladá Boleslav	64 579	66 463	131 042	63 539	64 053	127 592
Nymburk	51 756	49 942	101 698	51 348	49 772	101 120
Praha-východ	95 489	93 450	188 939	95 482	92 902	188 384
Praha-západ	77 669	74 616	152 285	77 209	73 884	151 093
Příbram	58 404	56 832	115 236	57 910	56 456	114 366
Rakovník	28 018	27 719	55 737	27 714	27 184	54 898
<b>Středočeský kraj</b>	<b>706 011</b>	<b>691 986</b>	<b>1 397 997</b>	<b>701 332</b>	<b>685 492</b>	<b>1 386 824</b>
České Budějovice	100 269	96 333	196 602	99 600	95 933	195 533
Český Krumlov	30 377	30 943	61 320	29 722	30 374	60 096
Jindřichův Hradec	45 755	44 524	90 279	45 186	44 097	89 283
Písek	36 261	35 327	71 588	35 765	35 004	70 769
Prachatice	25 302	25 477	50 779	25 005	25 225	50 230
Strakonice	35 644	34 888	70 532	35 237	34 536	69 773
Tábor	51 895	50 556	102 451	51 290	50 073	101 363
<b>Jihočeský kraj</b>	<b>325 503</b>	<b>318 048</b>	<b>643 551</b>	<b>321 805</b>	<b>315 242</b>	<b>637 047</b>
Domažlice	30 991	30 793	61 784	27 375	27 016	54 391
Klatovy	43 502	42 751	86 253	42 728	41 886	84 614
Plzeň-město	99 423	95 417	194 840	96 417	91 990	188 407
Plzeň-jih	31 377	32 238	63 615	34 384	34 534	68 918
Plzeň-sever	40 273	40 398	80 671	40 188	40 478	80 666
Rokycany	24 703	24 786	49 489	24 449	24 321	48 770
Tachov	26 954	27 435	54 389	26 421	26 520	52 941
<b>Plzeňský kraj</b>	<b>297 223</b>	<b>293 818</b>	<b>591 041</b>	<b>291 962</b>	<b>286 745</b>	<b>578 707</b>
Cheb	46 249	45 185	91 434	44 544	43 414	87 958
Karlovy Vary	58 159	56 215	114 374	56 118	53 934	110 052
Sokolov	43 890	43 613	87 503	42 722	42 478	85 200
<b>Karlovarský kraj</b>	<b>148 298</b>	<b>145 013</b>	<b>293 311</b>	<b>143 384</b>	<b>139 826</b>	<b>283 210</b>
Děčín	65 005	63 444	128 449	63 688	62 606	126 294
Chomutov	62 329	62 271	124 600	61 188	60 292	121 480
Litoměřice	60 012	59 165	119 177	59 238	58 344	117 582
Louny	43 647	42 717	86 364	43 169	42 212	85 381
Most	55 812	55 121	110 933	54 304	52 469	106 773
Teplice	64 440	64 390	128 830	63 020	61 452	124 472
Ústí nad Labem	60 482	58 169	118 651	59 510	57 406	116 916
<b>Ústecký kraj</b>	<b>411 727</b>	<b>405 277</b>	<b>817 004</b>	<b>404 117</b>	<b>394 781</b>	<b>798 898</b>
Česká Lípa	52 166	50 832	102 998	51 427	50 535	101 962
Jablonec nad Nisou	46 044	44 154	90 198	45 953	44 218	90 171
Liberec	89 305	86 160	175 465	88 257	85 633	173 890
Semily	37 114	36 701	73 815	35 903	35 644	71 547
<b>Liberecký kraj</b>	<b>224 629</b>	<b>217 847</b>	<b>442 476</b>	<b>221 540</b>	<b>216 030</b>	<b>437 570</b>



## SLOŽENÍ OBYVATELSTVA PODLE POHLAVÍ V JEDNOTLIVÝCH OKRESECH ČR

Územní jednotka	Stav k 1. 1. 2021			Stav k 31. 12. 2021		
	ženy	muži	celkem	ženy	muži	celkem
Hradec Králové	84 100	80 335	164 435	83 165	79 235	162 400
Jičín	40 290	39 844	80 134	39 582	39 131	78 713
Náchod	55 506	53 981	109 487	54 621	53 352	107 973
Rychnov nad Kněžnou	39 768	39 565	79 333	39 322	39 102	78 424
Trutnov	59 459	57 955	117 414	58 193	56 880	115 073
<b>Královéhradecký kraj</b>	<b>279 123</b>	<b>271 680</b>	<b>550 803</b>	<b>274 883</b>	<b>267 700</b>	<b>542 583</b>
Chrudim	52 628	52 080	104 708	52 094	51 652	103 746
Pardubice	88 430	87 707	176 137	86 982	85 242	172 224
Svitavy	52 581	51 419	104 000	51 918	50 948	102 866
Ústí nad Orlicí	69 428	68 583	138 011	68 169	67 513	135 682
<b>Pardubický kraj</b>	<b>263 067</b>	<b>259 789</b>	<b>522 856</b>	<b>259 163</b>	<b>255 355</b>	<b>514 518</b>
Havlíčkův Brod	47 626	46 986	94 612	47 141	46 551	93 692
Jihlava	57 071	56 593	113 664	56 316	56 099	112 415
Pelhřimov	36 258	36 040	72 298	35 911	35 660	71 571
Třebíč	55 544	54 793	110 337	54 991	54 192	109 183
Žďár nad Sázavou	59 200	58 741	117 941	58 676	58 488	117 164
<b>Kraj Vysočina</b>	<b>255 699</b>	<b>253 153</b>	<b>508 852</b>	<b>253 035</b>	<b>250 990</b>	<b>504 025</b>
Blansko	55 353	53 751	109 104	54 717	53 195	107 912
Brno-město	196 438	185 967	382 405	194 718	184 748	379 466
Brno-venkov	114 370	112 072	226 442	113 927	111 587	225 514
Břeclav	59 092	57 390	116 482	58 198	56 603	114 801
Hodonín	77 814	75 793	153 607	76 357	74 739	151 096
Vyškov	46 841	45 894	92 735	46 611	45 706	92 317
Znojmo	57 957	56 595	114 552	57 367	56 095	113 462
<b>Jihomoravský kraj</b>	<b>607 865</b>	<b>587 462</b>	<b>1 195 327</b>	<b>601 895</b>	<b>582 673</b>	<b>1 184 568</b>
Jeseník	19 004	18 705	37 709	18 532	18 220	36 752
Olomouc	120 841	114 600	235 441	119 661	113 927	233 588
Prostějov	55 493	53 011	108 504	54 897	52 683	107 580
Přerov	65 481	63 420	128 901	64 349	62 264	126 613
Šumperk	60 985	58 982	119 967	60 042	58 355	118 397
<b>Olomoucký kraj</b>	<b>321 804</b>	<b>308 718</b>	<b>630 522</b>	<b>317 481</b>	<b>305 449</b>	<b>622 930</b>
Kroměříž	53 548	51 278	104 826	52 735	50 710	103 445
Uherské Hradiště	72 020	69 610	141 630	70 866	68 963	139 829
Vsetín	72 479	70 224	142 703	71 055	69 116	140 171
Zlín	97 487	93 473	190 960	96 126	92 861	188 987
<b>Zlínský kraj</b>	<b>295 534</b>	<b>284 585</b>	<b>580 119</b>	<b>290 782</b>	<b>281 650</b>	<b>572 432</b>
Bruntál	45 970	45 001	90 971	45 055	44 492	89 547
Frýdek-Místek	108 799	105 788	214 587	107 525	104 822	212 347
Karviná	124 291	118 488	242 779	122 333	117 986	240 319
Nový Jičín	76 752	74 646	151 398	75 717	74 202	149 919
Opava	89 703	86 074	175 777	88 632	85 121	173 753
Ostrava-město	163 246	154 076	317 322	160 006	152 098	312 104
<b>Moravskoslezský kraj</b>	<b>608 761</b>	<b>584 073</b>	<b>1 192 834</b>	<b>599 268</b>	<b>578 721</b>	<b>1 177 989</b>
<b>Celkem ČR</b>	<b>5 426 674</b>	<b>5 275 103</b>	<b>10 701 777</b>	<b>5 332 932</b>	<b>5 183 775</b>	<b>10 516 707</b>

Pramen: ČSÚ

**VĚKOVÉ SLOŽENÍ OBYVATELSTVA PODLE VĚKOVÝCH SKUPIN ZA KRAJE ČR**

Územní jednotka	Stav k 1. 1. 2021			Stav k 31. 12. 2021		
	0-14 let	15-64 let	65 a více let	0-14 let	15-64 let	65 a více let
Hlavní město Praha	212 824	869 149	253 111	203 472	820 761	251 173
Středočeský kraj	249 281	888 538	260 178	248 521	876 292	262 011
Jihočeský kraj	102 490	407 042	134 019	101 569	399 791	135 687
Plzeňský kraj	92 300	377 106	121 635	90 713	366 201	121 793
Karlovarský kraj	44 518	188 009	60 784	42 454	180 536	60 220
Ústecký kraj	131 156	522 895	162 953	127 153	508 479	163 266
Liberecký kraj	72 688	278 969	90 819	71 206	274 897	91 467
Královéhradecký kraj	86 123	343 510	121 170	85 117	335 827	121 639
Pardubický kraj	83 619	331 606	107 631	82 885	323 389	108 244
Kraj Vysočina	79 651	323 453	105 748	79 564	317 437	107 024
Jihomoravský kraj	193 420	760 010	241 897	194 070	746 911	243 587
Olomoucký kraj	99 259	398 548	132 715	98 227	390 774	133 929
Zlínský kraj	88 643	368 944	122 532	87 839	360 930	123 663
Moravskoslezský kraj	183 769	765 935	243 130	180 618	751 965	245 406
<b>Celkem ČR</b>	<b>1 719 741</b>	<b>6 823 714</b>	<b>2 158 322</b>	<b>1 693 408</b>	<b>6 654 190</b>	<b>2 169 109</b>

Pramen: ČSÚ

## **2.I. MZDY A ZAMĚSTNANCI**

- 2.I.1 Průměrná měsíční nominální mzda (na přepočtené počty zaměstnanců) a počet zaměstnanců v roce 2021 podle odvětví
- 2.I.2 Průměrná měsíční nominální mzda (na přepočtené počty zaměstnanců) podle velikosti zpravodajské jednotky
- 2.I.3 Průměrná měsíční nominální mzda (na přepočtené počty zaměstnanců) v územním členění v roce 2021
- 2.I.4 Bilance zdrojů pracovních sil a jejich rozdělení

**PRŮMĚRNÁ MĚSÍČNÍ NOMINÁLNÍ MZDA (NA PŘEPOČTENÉ POČTY ZAMĚSTNANCŮ)  
A POČET ZAMĚSTNANCŮ V ROCE 2021 PODLE ODVĚTVÍ**

Ukazatel	Průměrná měsíční mzda na přepočtené počty zaměstnanců				Průměrný evidenční počet zaměstnanců přepočtený na plně zaměstnané		
	v Kč	přírůstek (úbytek) proti roku 2020			v tis.	přírůstek (úbytek) proti roku 2020	
		v Kč	nominálně	reálně*		v tis.	v %
			v %	v %			
<b>Celkem ČR</b>	<b>37 903</b>	<b>1 727</b>	<b>4,8</b>	<b>1,0</b>	<b>3 979,8</b>	<b>-12,4</b>	<b>-0,3</b>
v tom:							
A Zemědělství, lesnictví a rybářství	29 973	835	2,9	-0,9	92,8	0,0	0,0
<i>B+C+D+E Průmysl celkem</i>	<i>36 503</i>	<i>1 442</i>	<i>4,1</i>	<i>0,3</i>	<i>1 196,9</i>	<i>-11,8</i>	<i>-1,0</i>
B Těžba a dobývání	39 711	2 391	6,4	2,5	18,9	-3,6	-16,0
C Zpracovatelský průmysl	36 018	1 421	4,1	0,3	1 092,0	-8,4	-0,8
D Výroba a rozvod elektřiny, plynu, tepla a klimatizovaného vzduchu	54 763	2 254	4,3	0,5	34,3	-0,2	-0,6
E Zásobování vodou; činnosti související s odpadními vodami, odpady a sanacemi	33 457	1 193	3,7	-0,1	51,7	0,4	0,8
F Stavebnictví	32 112	670	2,1	-1,6	209,3	0,0	0,0
G Velkoobchod a maloobchod; opravy a údržba motorových vozidel	34 661	1 179	3,5	-0,3	502,0	5,2	1,0
H Doprava a skladování	33 350	1 272	4,0	0,2	257,1	-5,1	-1,9
I Ubytování, stravování a pohostinství	21 640	1 344	6,6	2,7	102,7	-6,7	-6,1
J Informační a komunikační činnosti	65 351	3 034	4,9	1,1	128,7	2,1	1,7
K Peněžnictví a pojišťovnictví	61 469	1 891	3,2	-0,6	71,5	-1,6	-2,2
L Činnosti v oblasti nemovitostí	33 312	3 439	11,5	7,4	43,0	-3,4	-7,3
M Profesní, vědecké a technické činnosti	45 818	1 706	3,9	0,1	167,2	-2,1	-1,2
N Administrativní a podpůrné činnosti	26 038	1 600	6,5	2,6	176,4	-4,5	-2,5
O Veřejná správa a obrana; povinné sociální zabezpečení	41 181	394	1,0	-2,7	297,8	0,4	0,1
P Vzdělávání	40 747	2 244	5,8	1,9	319,6	9,5	3,1
Q Zdravotní a sociální péče	46 392	4 641	11,1	7,0	317,8	6,1	2,0
R Kulturní, zábavní a rekreační činnosti	32 353	99	0,3	-3,4	49,7	-0,7	-1,4
S Ostatní činnosti	28 049	1 175	4,4	0,6	47,3	0,2	0,4

Pramen: ČSÚ

\* při použití indexu spotřebitelských cen (103,8 %)

Pozn.:

Údaje se týkají pouze zaměstnanců v pracovním poměru ke zpravodajské jednotce. Zahnutý nejsou osoby vykonávající veřejné funkce, např. poslanci, senátoři, uvolnění členové zastupitelstev všech stupňů, soudci aj. V údajích o průměrných mzdách se jedná o mzdy v tomto období zúčtované k výplatě.

**PRŮMĚRNÁ MĚSÍČNÍ NOMINÁLNÍ MZDA (NA PŘEPOČTENÉ POČTY ZAMĚSTNANCŮ)  
 PODLE VELIKOSTI ZPRAVODAJSKÉ JEDNOTKY**

Velikost zpravodajské jednotky	Průměrná mzda						Průměrný evidenční počet zaměstnanců přepočtený na plně zaměstnané			
	rok 2020		rok 2021		meziroční index v %		rok 2020	rok 2021	přírůstek (úbytek) proti roku 2020	
	v Kč	celkem = 100%	v Kč	celkem = 100%	nominální mzdy	reálné mzdy*	v tis.	v tis.	v tis.	v %
0 - 19 zaměstnanců	26 584	73,5	28 077	74,1	105,6	101,7	828,2	821,1	-7,1	-0,9
20 - 49 zaměstnanců	33 131	91,6	33 806	89,2	102,0	98,3	466,0	467,8	1,8	0,4
50 - 99 zaměstnanců	35 723	98,7	37 438	98,8	104,8	101,0	435,8	436,5	0,7	0,2
100 - 249 zaměstnanců	35 960	99,4	38 131	100,6	106,0	102,1	513,7	516,2	2,5	0,5
250 - 499 zaměstnanců	38 640	106,8	40 994	108,2	106,1	102,2	390,4	384,2	-6,2	-1,6
500 - 999 zaměstnanců	39 821	110,1	41 991	110,8	105,4	101,5	358,2	355,2	-3,0	-0,8
1 000 a více zaměstnanců	43 583	120,5	45 341	119,6	104,0	100,2	999,8	998,9	-0,9	-0,1
<b>Celkem ČR</b>	<b>36 176</b>	<b>100,0</b>	<b>37 903</b>	<b>100,0</b>	<b>104,8</b>	<b>101,0</b>	<b>3 992,2</b>	<b>3 979,8</b>	<b>-12,4</b>	<b>-0,3</b>

Pramen: ČSÚ

\* při použití indexu spotřebitelských cen (103,8 %)

**PRŮMĚRNÁ MĚSÍČNÍ NOMINÁLNÍ MZDA (NA PŘEPOČTENÉ POČTY ZAMĚŠTNANCŮ)  
V ÚZEMNÍM ČLENĚNÍ V ROCE 2021**

Územní jednotka	Průměrná mzda v Kč	Meziroční index v %		Podíl nezaměstnaných osob k 31. 12. 2021**	Průměrný evidenční počet zaměstnanců za rok 2021 přepočtený na plně zaměstnané v tis.
		nominální mzdy	reálné mzdy*		
Hlavní město Praha	46 452	103,4	99,6	2,8	827,4
Středočeský kraj	38 176	103,4	99,6	3,0	411,2
Jihočeský kraj	34 779	106,1	102,2	2,8	217,9
Plzeňský kraj	36 395	104,1	100,3	2,8	209,8
Karlovarský kraj	33 180	106,2	102,3	4,2	81,6
Ústecký kraj	35 504	105,2	101,3	5,1	241,8
Liberecký kraj	34 806	104,9	101,1	3,7	143,2
Královéhradecký kraj	35 922	105,6	101,7	2,8	194,5
Pardubický kraj	34 082	104,7	100,9	2,4	180,8
Kraj Vysočina	35 101	106,0	102,1	3,0	170,1
Jihomoravský kraj	37 256	105,2	101,3	4,0	460,9
Olomoucký kraj	34 586	105,4	101,5	3,4	217,4
Zlínský kraj	33 903	106,7	102,8	2,7	203,1
Moravskoslezský kraj	34 446	105,9	102,0	5,1	417,0
<b>Celkem ČR</b>	<b>37 903</b>	<b>104,8</b>	<b>101,0</b>	<b>3,5</b>	<b>3 979,8</b>

Pramen: ČSÚ

\* při použití indexu spotřebitelských cen (103,8 %)

\*\* podíl nezaměstnaných osob - počet dosažitelných uchazečů o zaměstnání ve věku 15-64 let / počet obyvatel ve věku 15-64 let

Pozn.:

Data za jednotlivé kraje byla získána tzv. pracovištní metodou - tj. podle místa skutečného pracoviště zaměstnanců.

## BILANCE ZDROJŮ PRACOVNÍCH SIL A JEJICH ROZDĚLENÍ

	Rok 2020			Rok 2021			Rozdíl 2021 - 2020			Meziroční index v %
	ženy	muži	celkem	ženy	muži	celkem	ženy	muži	celkem	
	v tis. os.									
<b>Populace 15+ celkem</b>	<b>4 588,3</b>	<b>4 397,5</b>	<b>8 985,8</b>	<b>4 583,6</b>	<b>4 391,0</b>	<b>8 974,6</b>	<b>-4,7</b>	<b>-6,5</b>	<b>-11,3</b>	<b>99,9</b>
z toho: 15 – 64 let	3 346,5	3 491,8	6 838,3	3 331,2	3 478,6	6 809,8	-15,3	-13,2	-28,5	99,6
<b>Ekonomicky aktivní celkem</b> (zaměstnaní+nezaměstnaní)	<b>2 376,9</b>	<b>2 995,1</b>	<b>5 372,0</b>	<b>2 378,0</b>	<b>2 985,9</b>	<b>5 363,9</b>	<b>1,1</b>	<b>-9,2</b>	<b>-8,1</b>	<b>99,8</b>
z toho: 15 – 64 let	2 314,9	2 908,5	5 223,4	2 317,9	2 898,3	5 216,2	3,0	-10,2	-7,2	99,9
<b>Zaměstnaní v NH</b>	<b>2 306,7</b>	<b>2 928,2</b>	<b>5 234,9</b>	<b>2 296,4</b>	<b>2 916,9</b>	<b>5 213,4</b>	<b>-10,4</b>	<b>-11,3</b>	<b>-21,7</b>	<b>99,6</b>
z toho: 15 – 64 let	2 244,9	2 841,8	5 086,7	2 236,5	2 829,6	5 066,1	-8,4	-12,1	-20,5	99,6
55 – 64 let	403,4	484,4	887,8	411,7	488,5	900,3	8,3	4,2	12,5	101,4
<b>Nezaměstnaní</b>	<b>70,2</b>	<b>66,9</b>	<b>137,0</b>	<b>81,5</b>	<b>69,0</b>	<b>150,5</b>	<b>11,4</b>	<b>2,1</b>	<b>13,5</b>	<b>109,8</b>
z toho: 15 – 64 let	70,0	66,7	136,8	81,4	68,7	150,1	11,4	1,9	13,3	109,7
55 – 64 let	9,8	8,2	18,0	12,2	10,0	22,2	2,4	1,8	4,2	123,3
<b>Ekonomicky neaktivní</b>	<b>2 211,5</b>	<b>1 402,4</b>	<b>3 613,9</b>	<b>2 205,6</b>	<b>1 405,1</b>	<b>3 610,7</b>	<b>-5,9</b>	<b>2,7</b>	<b>-3,2</b>	<b>99,9</b>
z toho: 15 – 64 let	1 031,6	583,3	1 614,9	1 013,3	580,3	1 593,6	-18,3	-3,0	-21,3	98,7
55 – 64 let	244,9	151,1	396,0	226,5	140,0	366,5	-18,4	-11,1	-29,6	92,5
žáci na 2. stupni zákl. školy	32,4	34,2	66,6	28,3	35,8	64,1	-4,1	1,6	-2,5	96,2
učení bez maturity	21,8	47,3	69,1	22,0	48,1	70,0	0,1	0,8	0,9	101,3
střední škola	161,2	152,9	314,1	165,0	153,9	318,9	3,8	1,0	4,8	101,5
vysokoškolské studium	136,4	101,4	237,7	140,9	102,3	243,1	4,5	0,9	5,4	102,3
doktorské studium	1,7	1,5	3,3	1,2	1,2	2,4	-0,5	-0,4	-0,9	72,3

Pramen: ČSÚ (VŠPS)

## **2.II. VÝBĚR Z RESORTNÍHO STATISTICKÉHO ŠETŘENÍ ISPV (Informační systém o průměrném výdělku)**

- 2.II.1 Průměrné hodinové výdělky podle hlavních tříd zaměstnání CZ-ISCO
- 2.II.2 Průměrné hodinové výdělky podle věkových kategorií a pohlaví
- 2.II.3 Průměrné hodinové výdělky podle vzdělání a pohlaví

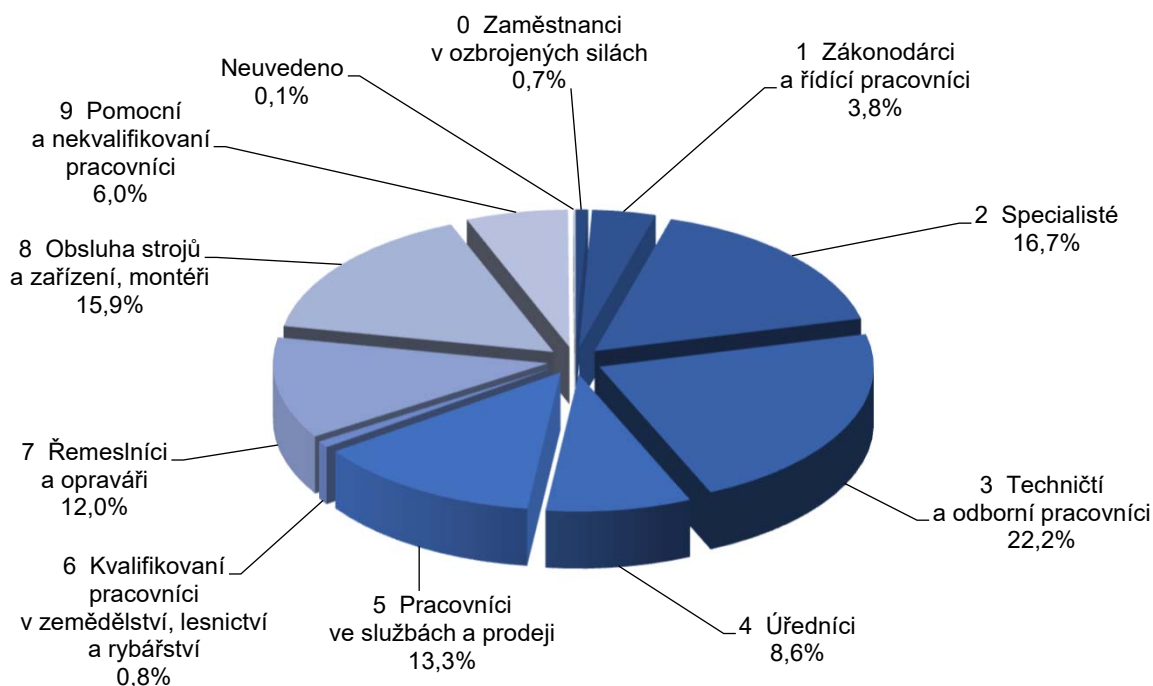


## PRŮMĚRNÉ HODINOVÉ VÝDĚLKY PODLE HLAVNÍCH TŘÍD ZAMĚŠTNÁNÍ CZ-ISCO

4. čtvrtletí 2021						
Hlavní třída zaměstnání CZ-ISCO	Počet zaměstnanců tis. osob	Průměr Kč/hod	Diferenciace			Relace k průměru %
			1. decil Kč/hod	medián Kč/hod	9. decil Kč/hod	
0 Zaměstnanci v ozbrojených silách	27,3	<b>226,2</b>	164,9	222,3	312,5	95,0
1 Zákonodárci a řídicí pracovníci	137,6	<b>513,2</b>	205,1	404,7	910,7	215,6
2 Specialisté	612,2	<b>336,4</b>	187,0	291,6	530,3	141,3
3 Techničtí a odborní pracovníci	813,6	<b>254,3</b>	143,6	231,9	370,4	106,8
4 Úředníci	314,6	<b>192,4</b>	111,1	175,3	277,7	80,8
5 Pracovníci ve službách a prodeji	488,8	<b>169,4</b>	103,8	155,9	252,3	71,2
6 Kvalifikovaní prac. v zemědělství a lesnictví	28,7	<b>167,2</b>	111,9	162,9	222,4	70,2
7 Řemeslníci a opraváři	439,0	<b>214,1</b>	115,6	189,4	284,4	89,9
8 Obsluha strojů a zařízení, montéři	582,7	<b>187,7</b>	116,8	180,0	265,6	78,9
9 Pomocní a nekvalifikovaní pracovníci	220,5	<b>141,5</b>	93,1	129,9	200,7	59,4
Neuvedeno	3,1	<b>268,7</b>	157,6	225,6	429,3	112,9
<b>Celkem ČR</b>	<b>3 668,1</b>	<b>238,1</b>	<b>115,3</b>	<b>202,2</b>	<b>367,7</b>	<b>100,0</b>

Pramen: ISPV

## STRUKTURA ZÁKLADNÍHO SOUBORU PODLE HLAVNÍCH TŘÍD CZ-ISCO



## PRŮMĚRNÉ HODINOVÉ VÝDĚLKY PODLE VĚKOVÝCH KATEGORIÍ A POHLAVÍ

4. čtvrtletí 2021																		
Věková kategorie	CELKEM						MUŽI						ŽENY					
	Počet zaměstnanců		Průměr	Diferenciace			Počet zaměstnanců	Průměr	Diferenciace			Počet zaměstnanců	Průměr	Diferenciace				
	tis. osob	Kč/hod		1. decil	medián	9. decil			tis. osob	Kč/hod	1. decil			medián	9. decil	tis. osob	Kč/hod	1. decil
do 20 let	14,6	151,5	102,7	147,3	203,1	9,2	154,5	102,6	151,8	206,2	5,4	146,4	103,2	142,1	194,5			
20 - 29 let	505,5	200,4	113,3	186,5	292,9	295,0	206,7	113,0	193,0	303,0	210,5	191,6	113,6	177,3	280,4			
30 - 39 let	797,5	245,1	117,5	214,1	389,1	476,5	262,8	121,5	228,5	424,7	321,1	218,9	115,1	193,9	339,6			
40 - 49 let	1 156,7	250,1	115,5	207,6	392,2	577,1	280,2	117,5	227,1	458,5	579,6	220,1	114,1	191,6	337,4			
50 - 59 let	887,4	237,4	115,0	198,2	360,3	434,4	261,8	117,5	208,6	397,3	453,0	214,0	113,3	188,4	334,4			
60 a více let	306,4	242,4	115,6	201,9	380,1	176,6	252,4	116,7	201,5	395,2	129,7	228,7	114,5	202,8	364,7			
<b>Celkem ČR</b>	<b>3 668,1</b>	<b>238,1</b>	<b>115,3</b>	<b>202,2</b>	<b>367,7</b>	<b>1 968,7</b>	<b>257,8</b>	<b>117,3</b>	<b>214,1</b>	<b>404,7</b>	<b>1 699,4</b>	<b>215,1</b>	<b>114,0</b>	<b>189,6</b>	<b>332,4</b>			

Pramen: ISPV

## PRŮMĚRNÉ HODINOVÉ VÝDĚLKY PODLE VZDĚLÁNÍ A POHLAVÍ

4. čtvrtletí 2021																				
Vzdělání	CELKEM						MUŽI						ŽENY							
	Počet zaměstnanců		Průměr		Diferenciace		Počet zaměstnanců		Průměr		Diferenciace		Počet zaměstnanců		Průměr		Diferenciace			
	tis. osob	Kč/hod	1. decil	medián	9. decil	Kč/hod	1. decil	medián	9. decil	tis. osob	Kč/hod	1. decil	medián	9. decil	tis. osob	Kč/hod	1. decil	medián	9. decil	
Základní a nedokončené	266,7	166,8	99,0	156,4	241,4	144,4	178,5	100,0	168,3	260,1	122,3	153,1	97,0	145,1	214,4	122,3	153,1	97,0	145,1	214,4
Střední bez maturity	1 077,5	187,3	106,5	171,0	264,2	694,3	203,4	110,2	184,8	281,4	383,2	158,1	103,1	149,7	221,7	383,2	158,1	103,1	149,7	221,7
Střední s maturitou	1 294,7	229,8	123,4	206,9	342,5	627,6	252,3	125,8	225,6	380,4	667,1	208,5	121,5	192,0	309,9	667,1	208,5	121,5	192,0	309,9
Vyšší odborné a bakalářské	248,1	265,0	144,7	237,1	396,1	98,9	302,5	156,2	264,1	473,8	149,3	240,1	142,0	220,9	349,0	149,3	240,1	142,0	220,9	349,0
Vysokoškolské	695,4	351,6	167,1	290,9	579,5	358,8	394,8	168,7	320,4	674,6	336,6	305,6	165,6	269,4	465,9	336,6	305,6	165,6	269,4	465,9
Neuvedeno	85,6	223,2	107,7	186,9	328,3	44,7	238,2	106,6	185,1	349,2	40,9	206,8	109,9	188,1	314,8	40,9	206,8	109,9	188,1	314,8
<b>Celkem ČR</b>	<b>3 668,1</b>	<b>238,1</b>	<b>115,3</b>	<b>202,2</b>	<b>367,7</b>	<b>1968,7</b>	<b>257,8</b>	<b>117,3</b>	<b>214,1</b>	<b>404,7</b>	<b>1 699,4</b>	<b>215,1</b>	<b>114,0</b>	<b>189,6</b>	<b>332,4</b>	<b>1 699,4</b>	<b>215,1</b>	<b>114,0</b>	<b>189,6</b>	<b>332,4</b>

Pramen: ISPV

### **3. STATISTIKA NEZAMĚSTNANOSTI**

- 3.1 Průměrný počet uchazečů o zaměstnání, průměrný podíl nezaměstnaných osob v letech 2020 a 2021
- 3.2 Počty uchazečů o zaměstnání podle délky nezaměstnanosti k 31. prosinci 2020 a 2021
- 3.3 Pohyb uchazečů o zaměstnání v letech 2020 a 2021
- 3.4 Uchazeči o zaměstnání, podíl nezaměstnaných osob, počet uchazečů na 1 volné pracovní místo k 31. prosinci 2020 a 2021
- 3.5.1 Vývoj na trhu práce v roce 2021
- 3.5.2 Struktura nezaměstnanosti v roce 2021
- 3.6 Vývoj v oblasti aktivní politiky zaměstnanosti v roce 2021
- 3.7 Počet evidovaných nezaměstnaných, volných pracovních míst a podíl nezaměstnaných osob ke konci sledovaného měsíce
- 3.8 Podíl nezaměstnaných osob na obyvatelstvu v okresech a krajích ČR k 31. prosinci 2021
- 3.9 Průměrná měsíční výše podpory v nezaměstnanosti v letech 2020 a 2021

**PRŮMĚRNÝ POČET UCHAZEČŮ O ZAMĚSTNÁNÍ, PRŮMĚRNÝ PODÍL  
NEZAMĚSTNANÝCH OSOB\* V LETECH 2020 A 2021**

Územní jednotka	Rok 2020		Rok 2021	
	počet uchazečů	podíl nezaměst. osob v %	počet uchazečů	podíl nezaměst. osob v %
<b>Hlavní město Praha</b>	<b>25 820</b>	<b>2,8</b>	<b>31 284</b>	<b>3,4</b>
Benešov	1 461	2,1	1 485	2,2
Beroun	2 072	3,2	2 315	3,5
Kladno	4 861	4,2	5 581	4,8
Kolín	2 756	3,9	2 941	4,2
Kutná Hora	1 728	3,3	1 716	3,3
Mělník	2 845	3,8	3 491	4,6
Mladá Boleslav	1 888	2,1	1 902	2,1
Nymburk	2 641	3,9	3 004	4,4
Praha-východ	2 168	1,7	2 318	1,8
Praha-západ	2 275	2,2	2 531	2,5
Příbram	3 115	4,0	3 358	4,4
Rakovník	1 106	2,9	1 258	3,3
<b>Středočeský kraj</b>	<b>28 918</b>	<b>3,0</b>	<b>31 899</b>	<b>3,3</b>
České Budějovice	3 228	2,4	3 801	2,9
Český Krumlov	1 844	4,3	1 894	4,5
Jindřichův Hradec	1 338	2,1	1 421	2,3
Písek	1 174	2,4	1 245	2,5
Prachatice	923	2,4	935	2,4
Strakonice	1 568	3,0	1 498	2,8
Tábor	2 183	3,1	2 445	3,6
<b>Jihočeský kraj</b>	<b>12 258</b>	<b>2,7</b>	<b>13 239</b>	<b>3,0</b>
Domažlice	1 255	3,0	1 403	3,4
Klatovy	1 624	2,7	1 662	2,8
Plzeň-město	4 347	3,2	4 135	3,0
Plzeň-jih	1 006	2,2	1 105	2,5
Plzeň-sever	1 712	3,0	1 830	3,2
Rokycany	1 061	3,1	1 118	3,3
Tachov	1 328	3,4	1 328	3,5
<b>Plzeňský kraj</b>	<b>12 334</b>	<b>3,0</b>	<b>12 582</b>	<b>3,1</b>
Cheb	2 211	3,6	2 463	4,0
Karlovy Vary	3 526	4,5	4 268	5,6
Sokolov	3 168	5,2	3 567	5,9
<b>Karlovarský kraj</b>	<b>8 906</b>	<b>4,4</b>	<b>10 298</b>	<b>5,2</b>
Děčín	4 424	5,1	4 644	5,4
Chomutov	5 170	6,0	5 415	6,3
Litoměřice	2 730	3,3	2 895	3,6
Louny	3 210	5,2	3 505	5,8
Most	4 630	6,0	5 350	7,0
Teplice	3 607	4,1	4 169	4,7
Ústí nad Labem	4 159	5,0	4 913	6,1
<b>Ústecký kraj</b>	<b>27 930</b>	<b>4,9</b>	<b>30 890</b>	<b>5,5</b>
Česká Lípa	2 364	3,1	2 389	3,2
Jablonec nad Nisou	2 277	3,7	2 473	4,1
Liberec	4 803	3,9	5 418	4,4
Semily	1 811	3,7	1 971	4,1
<b>Liberecký kraj</b>	<b>11 254</b>	<b>3,6</b>	<b>12 252</b>	<b>4,0</b>

**PRŮMĚRNÝ POČET UCHAZEČŮ O ZAMĚSTNÁNÍ, PRŮMĚRNÝ PODÍL  
NEZAMĚSTNANÝCH OSOB\* V LETECH 2020 A 2021**

Územní jednotka	Rok 2020		Rok 2021	
	počet uchazečů	podíl nezaměst. osob v %	počet uchazečů	podíl nezaměst. osob v %
Hradec Králové	3 295	2,9	3 453	3,1
Jičín	1 261	2,3	1 174	2,1
Náchod	2 603	3,6	2 625	3,7
Rychnov nad Kněžnou	926	1,7	976	1,8
Trutnov	2 381	3,0	2 643	3,4
<b>Královéhradecký kraj</b>	<b>10 464</b>	<b>2,8</b>	<b>10 871</b>	<b>2,9</b>
Chrudim	1 878	2,7	1 997	2,8
Pardubice	2 992	2,5	3 052	2,5
Svitavy	1 945	2,8	1 849	2,6
Ústí nad Orlicí	2 158	2,3	2 241	2,4
<b>Pardubický kraj</b>	<b>8 973</b>	<b>2,5</b>	<b>9 139</b>	<b>2,6</b>
Havlíčkův Brod	1 760	2,7	1 778	2,8
Jihlava	2 369	3,0	2 246	2,9
Pelhřimov	928	1,9	871	1,8
Třebíč	2 836	3,7	2 880	3,8
Žďár nad Sázavou	2 534	3,0	2 696	3,3
<b>Kraj Vysočina</b>	<b>10 427</b>	<b>3,0</b>	<b>10 471</b>	<b>3,0</b>
Blansko	2 291	3,1	2 326	3,1
Brno-město	12 264	4,6	13 215	5,0
Brno-venkov	4 489	2,9	4 742	3,1
Břeclav	2 851	3,6	2 766	3,5
Hodonín	5 335	4,9	5 551	5,2
Vyškov	1 612	2,5	1 669	2,6
Znojmo	4 276	5,6	4 133	5,4
<b>Jihomoravský kraj</b>	<b>33 118</b>	<b>4,0</b>	<b>34 402</b>	<b>4,2</b>
Jeseník	1 356	5,2	1 324	5,0
Olomouc	5 011	3,2	5 370	3,4
Prostějov	1 895	2,5	1 917	2,6
Přerov	3 588	4,1	3 963	4,6
Šumperk	3 047	3,8	3 148	3,9
<b>Olomoucký kraj</b>	<b>14 896</b>	<b>3,5</b>	<b>15 723</b>	<b>3,7</b>
Kroměříž	2 148	3,0	2 089	2,9
Uherské Hradiště	2 669	2,6	2 705	2,7
Vsetín	3 356	3,4	3 765	3,8
Zlín	3 250	2,5	3 429	2,6
<b>Zlínský kraj</b>	<b>11 422</b>	<b>2,8</b>	<b>11 988</b>	<b>3,0</b>
Bruntál	3 685	6,0	3 818	6,3
Frydek-Místek	4 809	3,3	4 910	3,3
Karviná	12 895	7,7	14 468	8,8
Nový Jičín	3 597	3,5	3 508	3,4
Opava	3 521	2,9	3 667	3,0
Ostrava-město	13 823	6,2	14 462	6,6
<b>Moravskoslezský kraj</b>	<b>42 331</b>	<b>5,1</b>	<b>44 833</b>	<b>5,5</b>
<b>Celkem ČR</b>	<b>259 052</b>	<b>3,5</b>	<b>279 872</b>	<b>3,8</b>

Pramen: MPSV

\* Podíl nezaměstnaných osob, tj. počet dosažitelných uchazečů o zaměstnání ve věku 15 - 64 let k obyvatelstvu stejného věku.

**POČTY UCHAZEČŮ O ZAMĚSTNÁNÍ PODLE DÉLKY  
NEZAMĚSTNANOSTI K 31. PROSINCI 2020 A 2021**

Územní jednotka	Rok 2020					Rok 2021				
	do 3 měsíců	3-6 měsíců	6-9 měsíců	9-12 měsíců	nad 12 měsíců	do 3 měsíců	3-6 měsíců	6-9 měsíců	9-12 měsíců	nad 12 měsíců
<b>Hlavní město Praha</b>	<b>9 291</b>	<b>8 014</b>	<b>5 590</b>	<b>3 402</b>	<b>5 810</b>	<b>6 782</b>	<b>4 703</b>	<b>2 633</b>	<b>2 361</b>	<b>9 568</b>
Benešov	730	425	207	111	189	593	289	102	78	194
Beroun	718	533	314	228	562	659	420	234	182	742
Kladno	1 344	1 144	667	522	1 830	1 123	882	492	431	2 335
Kolín	925	728	375	280	708	907	567	263	194	771
Kutná Hora	735	405	213	149	398	706	349	130	94	406
Mělník	1 063	817	449	297	740	925	631	306	272	1 088
Mladá Boleslav	623	537	259	177	386	680	460	208	153	443
Nymburk	959	729	387	317	712	854	622	281	201	888
Praha-východ	899	710	429	234	239	665	448	183	124	318
Praha-západ	932	711	499	310	459	574	424	200	139	480
Příbram	1 208	785	444	369	772	1 092	572	286	233	936
Rakovník	441	287	153	97	244	408	259	143	82	298
<b>Středočeský kraj</b>	<b>10 577</b>	<b>7 811</b>	<b>4 396</b>	<b>3 091</b>	<b>7 239</b>	<b>9 186</b>	<b>5 923</b>	<b>2 828</b>	<b>2 183</b>	<b>8 899</b>
České Budějovice	1 264	1 033	624	506	499	1 124	644	333	285	900
Český Krumlov	874	365	240	185	418	745	274	131	134	576
Jindřichův Hradec	823	314	144	126	209	731	235	89	97	226
Písek	617	267	127	93	144	585	241	106	104	206
Prachatice	530	221	98	82	119	516	202	96	55	165
Strakonice	731	367	161	123	360	669	274	125	75	393
Tábor	856	566	274	241	495	714	423	207	199	755
<b>Jihočeský kraj</b>	<b>5 695</b>	<b>3 133</b>	<b>1 668</b>	<b>1 356</b>	<b>2 244</b>	<b>5 084</b>	<b>2 293</b>	<b>1 087</b>	<b>949</b>	<b>3 221</b>
Domažlice	458	347	216	161	262	413	227	131	113	378
Klatovy	916	433	188	111	273	806	289	118	85	344
Plzeň-město	1 436	1 096	678	545	825	1 198	760	368	271	985
Plzeň-jih	424	258	118	102	234	342	217	107	76	276
Plzeň-sever	661	520	221	166	420	521	360	149	111	528
Rokycany	350	265	125	103	312	383	187	106	80	378
Tachov	524	310	174	137	304	428	197	118	96	412
<b>Plzeňský kraj</b>	<b>4 769</b>	<b>3 229</b>	<b>1 720</b>	<b>1 325</b>	<b>2 630</b>	<b>4 091</b>	<b>2 237</b>	<b>1 097</b>	<b>832</b>	<b>3 301</b>
Cheb	978	563	483	280	298	685	357	180	199	604
Karlovy Vary	1 434	1 011	890	491	772	936	568	274	276	1 357
Sokolov	1 094	840	444	392	827	789	544	263	267	1 138
<b>Karlovarský kraj</b>	<b>3 506</b>	<b>2 414</b>	<b>1 817</b>	<b>1 163</b>	<b>1 897</b>	<b>2 410</b>	<b>1 469</b>	<b>717</b>	<b>742</b>	<b>3 099</b>
Děčín	1 509	1 042	606	572	1 187	1 353	735	361	318	1 383
Chomutov	1 343	1 046	618	588	1 816	1 371	747	425	407	2 259
Litoměřice	1 165	665	315	208	668	1 104	533	233	173	756
Louny	885	689	393	372	1 021	934	648	383	281	1 275
Most	1 125	1 115	731	639	1 450	1 156	799	468	437	2 007
Teplice	1 293	1 084	588	528	722	1 146	729	414	319	1 057
Ústí nad Labem	1 101	1 021	649	540	1 258	1 000	777	430	444	1 921
<b>Ústecký kraj</b>	<b>8 421</b>	<b>6 662</b>	<b>3 900</b>	<b>3 447</b>	<b>8 122</b>	<b>8 064</b>	<b>4 968</b>	<b>2 714</b>	<b>2 379</b>	<b>10 658</b>
Česká Lípa	919	624	339	216	461	858	494	191	143	516
Jablonec nad Nisou	736	602	365	214	549	677	463	241	216	748
Liberec	1 402	1 313	742	562	1 256	1 358	937	470	446	1 643
Semily	734	476	257	196	401	729	373	181	158	521
<b>Liberecký kraj</b>	<b>3 791</b>	<b>3 015</b>	<b>1 703</b>	<b>1 188</b>	<b>2 667</b>	<b>3 622</b>	<b>2 267</b>	<b>1 083</b>	<b>963</b>	<b>3 428</b>

**POČTY UCHAZEČŮ O ZAMĚSTNÁNÍ PODLE DÉLKY  
NEZAMĚSTNANOSTI K 31. PROSINCI 2020 A 2021**

Územní jednotka	Rok 2020					Rok 2021				
	do 3 měsíců	3-6 měsíců	6-9 měsíců	9-12 měsíců	nad 12 měsíců	do 3 měsíců	3-6 měsíců	6-9 měsíců	9-12 měsíců	nad 12 měsíců
Hradec Králové	1 281	874	460	349	770	1 149	674	311	213	916
Jičín	523	323	142	102	173	591	269	104	63	205
Náchod	1 017	656	370	295	496	1 071	536	266	198	599
Rychnov nad Kněžnou	404	265	111	74	144	383	213	87	59	191
Trutnov	973	605	344	213	519	921	500	240	201	662
<b>Královéhradecký kraj</b>	<b>4 198</b>	<b>2 723</b>	<b>1 427</b>	<b>1 033</b>	<b>2 102</b>	<b>4 115</b>	<b>2 192</b>	<b>1 008</b>	<b>734</b>	<b>2 573</b>
Chrudim	1 076	525	226	161	253	992	384	161	116	314
Pardubice	1 254	860	426	298	536	1 077	612	275	217	649
Svitavy	992	504	235	154	325	984	373	157	85	338
Ústí nad Orlicí	965	573	281	238	337	853	404	215	147	430
<b>Pardubický kraj</b>	<b>4 287</b>	<b>2 462</b>	<b>1 168</b>	<b>851</b>	<b>1 451</b>	<b>3 906</b>	<b>1 773</b>	<b>808</b>	<b>565</b>	<b>1 731</b>
Havlíčkův Brod	623	424	215	148	428	644	351	178	120	505
Jihlava	1 037	575	281	193	467	967	436	201	130	492
Pelhřimov	474	257	105	94	69	396	224	83	59	92
Třebíč	1 224	575	329	286	763	1 068	502	218	185	908
Žďár nad Sázavou	1 078	644	293	203	658	921	509	218	185	821
<b>Kraj Vysočina</b>	<b>4 436</b>	<b>2 475</b>	<b>1 223</b>	<b>924</b>	<b>2 385</b>	<b>3 996</b>	<b>2 022</b>	<b>898</b>	<b>679</b>	<b>2 818</b>
Blansko	729	532	309	214	693	669	397	234	145	823
Brno-město	3 220	2 759	1 721	1 454	4 523	2 684	2 021	1 070	925	5 537
Brno-venkov	1 647	1 169	594	460	1 166	1 314	869	458	353	1 450
Břeclav	1 432	645	317	239	561	1 338	515	244	170	622
Hodonín	1 870	1 131	529	519	1 801	1 617	910	489	420	2 099
Vyškov	590	458	192	155	418	545	290	163	109	433
Znojmo	1 830	905	471	455	1 175	1 700	686	304	240	1 180
<b>Jihomoravský kraj</b>	<b>11 318</b>	<b>7 599</b>	<b>4 133</b>	<b>3 496</b>	<b>10 337</b>	<b>9 867</b>	<b>5 688</b>	<b>2 962</b>	<b>2 362</b>	<b>12 144</b>
Jeseník	734	272	140	167	313	641	190	85	78	301
Olomouc	2 158	1 516	753	537	940	1 794	958	447	368	1 137
Prostějov	732	428	192	234	512	667	263	136	135	561
Přerov	1 242	951	469	406	1 154	1 078	575	294	255	1 456
Šumperk	1 270	671	362	339	778	1 160	500	243	190	870
<b>Olomoucký kraj</b>	<b>6 136</b>	<b>3 838</b>	<b>1 916</b>	<b>1 683</b>	<b>3 697</b>	<b>5 340</b>	<b>2 486</b>	<b>1 205</b>	<b>1 026</b>	<b>4 325</b>
Kroměříž	848	522	261	198	430	723	379	188	156	472
Uherské Hradiště	1 068	750	377	289	531	1 016	581	242	177	661
Vsetín	1 410	899	461	322	783	1 178	615	343	326	994
Zlín	1 428	891	440	311	600	1 034	609	321	216	726
<b>Zlínský kraj</b>	<b>4 754</b>	<b>3 062</b>	<b>1 539</b>	<b>1 120</b>	<b>2 344</b>	<b>3 951</b>	<b>2 184</b>	<b>1 094</b>	<b>875</b>	<b>2 853</b>
Bruntál	1 338	766	405	365	1 231	1 312	581	307	287	1 480
Frydek-Místek	1 815	1 091	579	411	1 245	1 651	906	477	356	1 317
Karviná	2 531	2 228	1 461	1 255	6 002	2 522	1 825	1 558	1 131	6 816
Nový Jičín	1 270	882	485	312	873	1 242	600	326	226	962
Opava	1 378	870	454	325	902	1 349	683	342	244	1 064
Ostrava-město	3 116	2 730	1 715	1 552	5 570	2 838	1 889	1 049	924	5 888
<b>Moravskoslezský kraj</b>	<b>11 448</b>	<b>8 567</b>	<b>5 099</b>	<b>4 220</b>	<b>15 823</b>	<b>10 914</b>	<b>6 484</b>	<b>4 059</b>	<b>3 168</b>	<b>17 527</b>
<b>Celkem ČR</b>	<b>92 627</b>	<b>65 004</b>	<b>37 299</b>	<b>28 299</b>	<b>68 748</b>	<b>81 328</b>	<b>46 689</b>	<b>24 193</b>	<b>19 818</b>	<b>86 145</b>

Pramen: MPSV



## POHYB UCHAZEČŮ O ZAMĚSTNÁNÍ V LETECH 2020 A 2021

Územní jednotka	Rok 2020			Rok 2021		
	nově hlášení	vyřazení	přírůstek + úbytek -	nově hlášení	vyřazení	přírůstek + úbytek -
<b>Hlavní město Praha</b>	<b>52 417</b>	<b>38 265</b>	<b>14 152</b>	<b>39 645</b>	<b>45 705</b>	<b>-6 060</b>
Benešov	3 704	3 182	522	3 028	3 434	-406
Beroun	3 932	3 286	646	3 249	3 367	-118
Kladno	7 567	5 962	1 605	6 207	6 451	-244
Kolín	5 385	4 835	550	4 852	5 166	-314
Kutná Hora	3 514	3 252	262	3 114	3 329	-215
Mělník	5 528	4 499	1 029	4 860	5 004	-144
Mladá Boleslav	3 864	3 412	452	3 315	3 353	-38
Nymburk	4 942	4 050	892	4 343	4 601	-258
Praha-východ	5 200	4 112	1 088	3 907	4 680	-773
Praha-západ	4 693	3 317	1 376	3 355	4 449	-1 094
Příbram	5 854	4 994	860	4 877	5 336	-459
Rakovník	2 312	2 072	240	2 171	2 203	-32
<b>Středočeský kraj</b>	<b>56 495</b>	<b>46 973</b>	<b>9 522</b>	<b>47 278</b>	<b>51 373</b>	<b>-4 095</b>
České Budějovice	7 778	6 307	1 471	6 052	6 692	-640
Český Krumlov	4 127	3 606	521	2 909	3 131	-222
Jindřichův Hradec	3 667	3 266	401	3 025	3 263	-238
Písek	3 191	2 930	261	2 682	2 688	-6
Prachatice	2 261	2 161	100	2 032	2 048	-16
Strakonice	3 301	2 997	304	2 727	2 933	-206
Tábor	4 569	4 068	501	3 616	3 750	-134
<b>Jihočeský kraj</b>	<b>28 894</b>	<b>25 335</b>	<b>3 559</b>	<b>23 043</b>	<b>24 505</b>	<b>-1 462</b>
Domažlice	2 670	2 137	533	1 988	2 170	-182
Klatovy	4 027	3 621	406	3 431	3 710	-279
Plzeň-město	9 197	7 770	1 427	7 014	8 012	-998
Plzeň-jih	2 226	1 953	273	1 961	2 079	-118
Plzeň-sever	3 552	2 974	578	2 744	3 063	-319
Rokycany	1 989	1 688	301	1 719	1 740	-21
Tachov	2 966	2 622	344	2 101	2 299	-198
<b>Plzeňský kraj</b>	<b>26 627</b>	<b>22 765</b>	<b>3 862</b>	<b>20 958</b>	<b>23 073</b>	<b>-2 115</b>
Cheb	5 506	4 167	1 339	3 567	4 144	-577
Karlovy Vary	7 298	4 820	2 478	4 743	5 930	-1 187
Sokolov	6 203	5 022	1 181	4 586	5 182	-596
<b>Karlovarský kraj</b>	<b>19 007</b>	<b>14 009</b>	<b>4 998</b>	<b>12 896</b>	<b>15 256</b>	<b>-2 360</b>
Děčín	7 702	6 476	1 226	6 185	6 951	-766
Chomutov	8 219	7 060	1 159	6 830	7 032	-202
Litoměřice	5 878	5 291	587	5 220	5 442	-222
Louny	5 224	4 623	601	4 792	4 631	161
Most	7 240	5 826	1 414	6 189	6 382	-193
Teplice	6 998	5 228	1 770	5 772	6 322	-550
Ústí nad Labem	6 519	5 361	1 158	5 465	5 462	3
<b>Ústecký kraj</b>	<b>47 780</b>	<b>39 865</b>	<b>7 915</b>	<b>40 453</b>	<b>42 222</b>	<b>-1 769</b>
Česká Lípa	5 227	4 562	665	4 394	4 751	-357
Jablonec nad Nisou	4 480	3 816	664	3 657	3 778	-121
Liberec	9 009	7 751	1 258	7 481	7 902	-421
Semily	3 534	3 098	436	3 104	3 206	-102
<b>Liberecký kraj</b>	<b>22 250</b>	<b>19 227</b>	<b>3 023</b>	<b>18 636</b>	<b>19 637</b>	<b>-1 001</b>

## POHYB UCHAZEČŮ O ZAMĚSTNÁNÍ V LETECH 2020 A 2021

Územní jednotka	Rok 2020			Rok 2021		
	nově hlášení	vyřazení	přírůstek + úbytek -	nově hlášení	vyřazení	přírůstek + úbytek -
Hradec Králové	6 648	5 861	787	5 552	6 023	-471
Jičín	3 043	2 805	238	2 581	2 612	-31
Náchod	5 161	4 685	476	4 382	4 546	-164
Rychnov nad Kněžnou	2 427	2 156	271	2 083	2 148	-65
Trutnov	5 092	4 457	635	4 406	4 536	-130
<b>Královéhradecký kraj</b>	<b>22 371</b>	<b>19 964</b>	<b>2 407</b>	<b>19 004</b>	<b>19 865</b>	<b>-861</b>
Chrudim	4 743	4 254	489	3 956	4 230	-274
Pardubice	6 929	6 050	879	5 594	6 138	-544
Svitavy	4 389	4 093	296	3 785	4 058	-273
Ústí nad Orlicí	5 181	4 556	625	4 209	4 554	-345
<b>Pardubický kraj</b>	<b>21 242</b>	<b>18 953</b>	<b>2 289</b>	<b>17 544</b>	<b>18 980</b>	<b>-1 436</b>
Havlíčkův Brod	3 524	3 295	229	2 973	3 013	-40
Jihlava	5 233	4 867	366	4 232	4 559	-327
Pelhřimov	2 653	2 400	253	2 088	2 233	-145
Třebíč	5 385	4 891	494	4 256	4 552	-296
Žďár nad Sázavou	4 981	4 522	459	4 140	4 362	-222
<b>Kraj Vysočina</b>	<b>21 776</b>	<b>19 975</b>	<b>1 801</b>	<b>17 689</b>	<b>18 719</b>	<b>-1 030</b>
Blansko	3 997	3 468	529	3 243	3 452	-209
Brno-město	18 244	14 802	3 442	14 690	16 130	-1 440
Brno-venkov	8 586	7 285	1 301	6 955	7 547	-592
Břeclav	6 061	5 618	443	4 927	5 232	-305
Hodonín	8 376	7 671	705	6 980	7 295	-315
Vyškov	3 323	2 831	492	2 771	3 044	-273
Znojmo	8 436	7 552	884	6 593	7 319	-726
<b>Jihomoravský kraj</b>	<b>57 023</b>	<b>49 227</b>	<b>7 796</b>	<b>46 159</b>	<b>50 019</b>	<b>-3 860</b>
Jeseník	2 702	2 394	308	2 273	2 604	-331
Olomouc	11 119	9 407	1 712	8 980	10 180	-1 200
Prostějov	4 264	3 665	599	3 394	3 730	-336
Přerov	6 490	5 285	1 205	5 132	5 696	-564
Šumperk	5 983	5 355	628	5 000	5 457	-457
<b>Olomoucký kraj</b>	<b>30 558</b>	<b>26 106</b>	<b>4 452</b>	<b>24 779</b>	<b>27 667</b>	<b>-2 888</b>
Kroměříž	4 580	4 258	322	3 688	4 029	-341
Uherské Hradiště	5 649	4 966	683	4 572	4 910	-338
Vsetín	6 608	5 734	874	5 562	5 981	-419
Zlín	7 313	6 373	940	5 777	6 541	-764
<b>Zlínský kraj</b>	<b>24 150</b>	<b>21 331</b>	<b>2 819</b>	<b>19 599</b>	<b>21 461</b>	<b>-1 862</b>
Bruntál	6 062	5 495	567	5 108	5 246	-138
Frydek-Místek	9 309	8 422	887	8 115	8 549	-434
Karviná	14 746	12 703	2 043	14 104	13 729	375
Nový Jičín	7 314	6 591	723	5 842	6 308	-466
Opava	6 931	6 197	734	6 060	6 307	-247
Ostrava-město	18 816	15 920	2 896	15 244	17 339	-2 095
<b>Moravskoslezský kraj</b>	<b>63 178</b>	<b>55 328</b>	<b>7 850</b>	<b>54 473</b>	<b>57 478</b>	<b>-3 005</b>
<b>Celkem ČR</b>	<b>493 768</b>	<b>417 323</b>	<b>76 445</b>	<b>402 156</b>	<b>435 960</b>	<b>-33 804</b>

Pramen: MPSV

## UCHAZEČI O ZAMĚSTNÁNÍ, PODÍL NEZAMĚSTNANÝCH OSOB, POČET UCHAZEČŮ NA 1 VOLNÉ PRACOVNÍ MÍSTO K 31. PROSINCI 2020 A 2021

Územní jednotka	Rok 2020			Rok 2021		
	počet uchazečů	podíl nezaměst. osob %	počet uchazečů na 1 VPM	počet uchazečů	podíl nezaměst. osob %	počet uchazečů na 1 VPM
<b>Hlavní město Praha</b>	<b>32 107</b>	<b>3,5</b>	<b>0,4</b>	<b>26 047</b>	<b>2,8</b>	<b>0,3</b>
Benešov	1 662	2,5	0,7	1 256	1,7	0,5
Beroun	2 355	3,6	0,5	2 237	3,3	0,5
Kladno	5 507	4,8	1,5	5 263	4,5	1,4
Kolín	3 016	4,3	1,0	2 702	3,7	0,7
Kutná Hora	1 900	3,7	0,9	1 685	3,2	0,8
Mělník	3 366	4,5	0,7	3 222	4,2	0,6
Mladá Boleslav	1 982	2,2	0,2	1 944	2,1	0,2
Nymburk	3 104	4,6	0,7	2 846	4,1	0,8
Praha-východ	2 511	2,0	0,1	1 738	1,3	0,1
Praha-západ	2 911	2,9	0,6	1 817	1,7	0,4
Příbram	3 578	4,7	1,0	3 119	4,1	0,7
Rakovník	1 222	3,3	1,5	1 190	3,1	1,0
<b>Středočeský kraj</b>	<b>33 114</b>	<b>3,5</b>	<b>0,6</b>	<b>29 019</b>	<b>3,0</b>	<b>0,5</b>
České Budějovice	3 926	3,0	0,9	3 286	2,4	0,6
Český Krumlov	2 082	5,0	0,5	1 860	4,4	0,4
Jindřichův Hradec	1 616	2,7	1,1	1 378	2,2	0,9
Písek	1 248	2,5	0,7	1 242	2,5	0,7
Prachatice	1 050	2,8	0,5	1 034	2,8	0,5
Strakonice	1 742	3,4	1,3	1 536	2,9	1,2
Tábor	2 432	3,5	0,7	2 298	3,3	0,6
<b>Jihočeský kraj</b>	<b>14 096</b>	<b>3,2</b>	<b>0,8</b>	<b>12 634</b>	<b>2,8</b>	<b>0,6</b>
Domažlice	1 444	3,4	0,5	1 262	3,0	0,6
Klatovy	1 921	3,3	0,7	1 642	2,8	0,5
Plzeň-město	4 580	3,4	0,6	3 582	2,6	0,3
Plzeň-jih	1 136	2,6	0,2	1 018	2,2	0,3
Plzeň-sever	1 988	3,5	0,8	1 669	2,9	0,8
Rokycany	1 155	3,4	0,5	1 134	3,4	0,6
Tachov	1 449	3,8	0,3	1 251	3,2	0,1
<b>Plzeňský kraj</b>	<b>13 673</b>	<b>3,4</b>	<b>0,5</b>	<b>11 558</b>	<b>2,8</b>	<b>0,4</b>
Cheb	2 602	4,2	1,4	2 025	3,2	0,6
Karlovy Vary	4 598	6,0	2,5	3 411	4,4	1,8
Sokolov	3 597	6,0	5,3	3 001	4,9	3,8
<b>Karlovarský kraj</b>	<b>10 797</b>	<b>5,4</b>	<b>2,4</b>	<b>8 437</b>	<b>4,2</b>	<b>1,4</b>
Děčín	4 916	5,7	4,2	4 150	4,8	2,7
Chomutov	5 411	6,3	1,0	5 209	6,1	1,0
Litoměřice	3 021	3,7	2,1	2 799	3,5	1,8
Louny	3 360	5,5	2,5	3 521	5,7	2,5
Most	5 060	6,6	3,6	4 867	6,2	4,7
Teplice	4 215	4,8	1,8	3 665	4,1	1,4
Ústí nad Labem	4 569	5,6	5,9	4 572	5,6	4,9
<b>Ústecký kraj</b>	<b>30 552</b>	<b>5,5</b>	<b>2,2</b>	<b>28 783</b>	<b>5,1</b>	<b>2,0</b>
Česká Lípa	2 559	3,4	1,6	2 202	2,9	2,3
Jablonec nad Nisou	2 466	4,1	1,9	2 345	3,8	1,8
Liberec	5 275	4,3	0,9	4 854	3,9	0,9
Semily	2 064	4,3	1,3	1 962	4,1	1,2
<b>Liberecký kraj</b>	<b>12 364</b>	<b>4,1</b>	<b>1,2</b>	<b>11 363</b>	<b>3,7</b>	<b>1,2</b>

## UCHAZEČI O ZAMĚSTNÁNÍ, PODÍL NEZAMĚSTNANÝCH OSOB, POČET UCHAZEČŮ NA 1 VOLNÉ PRACOVNÍ MÍSTO K 31. PROSINCI 2020 A 2021

Územní jednotka	Rok 2020			Rok 2021		
	počet uchazečů	podíl nezaměst. osob %	počet uchazečů na 1 VPM	počet uchazečů	podíl nezaměst. osob %	počet uchazečů na 1 VPM
Hradec Králové	2 947	2,5	0,7	3 263	2,9	0,7
Jičín	1 025	1,8	0,3	1 232	2,2	0,8
Náchod	2 358	3,2	1,0	2 670	3,7	1,2
Rychnov nad Kněžnou	727	1,3	0,2	933	1,7	0,4
Trutnov	2 020	2,5	1,2	2 524	3,2	1,5
<b>Královéhradecký kraj</b>	<b>9 076</b>	<b>2,4</b>	<b>0,6</b>	<b>10 622</b>	<b>2,8</b>	<b>0,9</b>
Chrudim	1 752	2,5	0,7	1 967	2,8	0,7
Pardubice	2 495	2,0	0,2	2 830	2,3	0,3
Svitavy	1 914	2,7	0,7	1 937	2,8	0,7
Ústí nad Orlicí	1 769	1,8	0,3	2 049	2,2	0,6
<b>Pardubický kraj</b>	<b>7 930</b>	<b>2,2</b>	<b>0,3</b>	<b>8 783</b>	<b>2,4</b>	<b>0,5</b>
Havlíčkův Brod	1 609	2,4	1,4	1 798	2,8	1,1
Jihlava	2 187	2,8	0,8	2 226	2,9	0,6
Pelhřimov	746	1,5	0,2	854	1,8	0,3
Třebíč	2 683	3,4	1,6	2 881	3,8	2,2
Žďár nad Sázavou	2 417	2,8	1,7	2 654	3,2	2,0
<b>Kraj Vysočina</b>	<b>9 642</b>	<b>2,7</b>	<b>0,9</b>	<b>10 413</b>	<b>3,0</b>	<b>1,0</b>
Blansko	1 948	2,6	2,5	2 268	3,0	2,3
Brno-město	10 235	3,7	0,9	12 237	4,6	0,6
Brno-venkov	3 735	2,4	0,4	4 444	2,9	0,8
Břeclav	2 751	3,4	1,6	2 889	3,6	1,4
Hodonín	5 145	4,7	2,7	5 535	5,2	2,6
Vyškov	1 321	2,0	0,7	1 540	2,4	0,8
Znojmo	3 952	5,2	2,6	4 110	5,4	3,7
<b>Jihomoravský kraj</b>	<b>29 087</b>	<b>3,5</b>	<b>1,1</b>	<b>33 023</b>	<b>4,0</b>	<b>1,0</b>
Jeseník	1 318	5,0	3,4	1 295	4,8	2,7
Olomouc	4 192	2,6	1,3	4 704	3,0	1,4
Prostějov	1 499	2,0	0,6	1 762	2,3	0,9
Přerov	3 017	3,3	1,6	3 658	4,2	2,2
Šumperk	2 792	3,4	1,8	2 963	3,6	1,7
<b>Olomoucký kraj</b>	<b>12 818</b>	<b>2,9</b>	<b>1,3</b>	<b>14 382</b>	<b>3,4</b>	<b>1,6</b>
Kroměříž	1 937	2,6	1,4	1 918	2,7	1,4
Uherské Hradiště	2 332	2,3	0,9	2 677	2,7	0,9
Vsetín	3 001	3,0	0,9	3 456	3,5	0,8
Zlín	2 730	2,0	0,6	2 906	2,2	0,6
<b>Zlínský kraj</b>	<b>10 000</b>	<b>2,4</b>	<b>0,8</b>	<b>10 957</b>	<b>2,7</b>	<b>0,8</b>
Bruntál	3 538	5,6	2,5	3 967	6,5	5,1
Frydek-Místek	4 254	2,9	2,0	4 707	3,2	1,9
Karviná	11 434	6,7	5,5	13 852	8,5	10,1
Nový Jičín	3 099	3,0	1,4	3 356	3,2	1,5
Opava	3 195	2,6	1,7	3 682	3,0	2,4
Ostrava-město	11 787	5,1	1,8	12 588	5,6	2,7
<b>Moravskoslezský kraj</b>	<b>37 307</b>	<b>4,4</b>	<b>2,3</b>	<b>42 152</b>	<b>5,1</b>	<b>3,3</b>
<b>Celkem ČR</b>	<b>215 532</b>	<b>2,9</b>	<b>0,6</b>	<b>258 173</b>	<b>3,5</b>	<b>0,8</b>

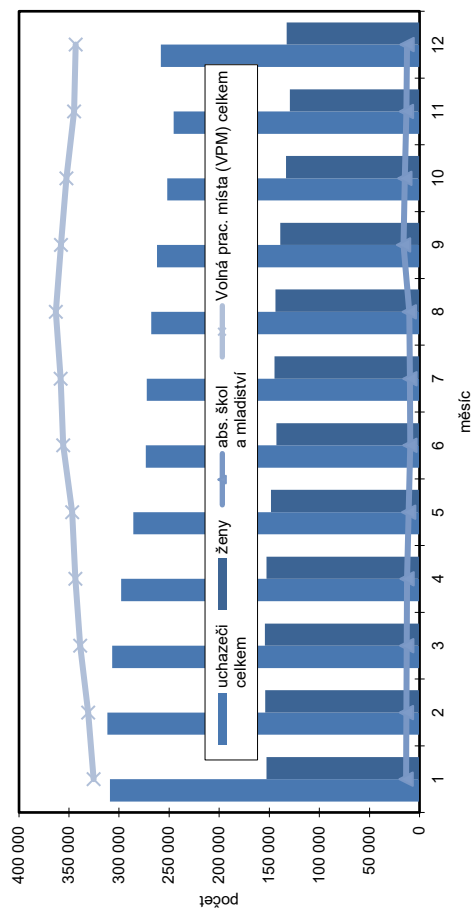
Pramen: MPSV

## VÝVOJ NA TRHU PRÁCE V ROCE 2021

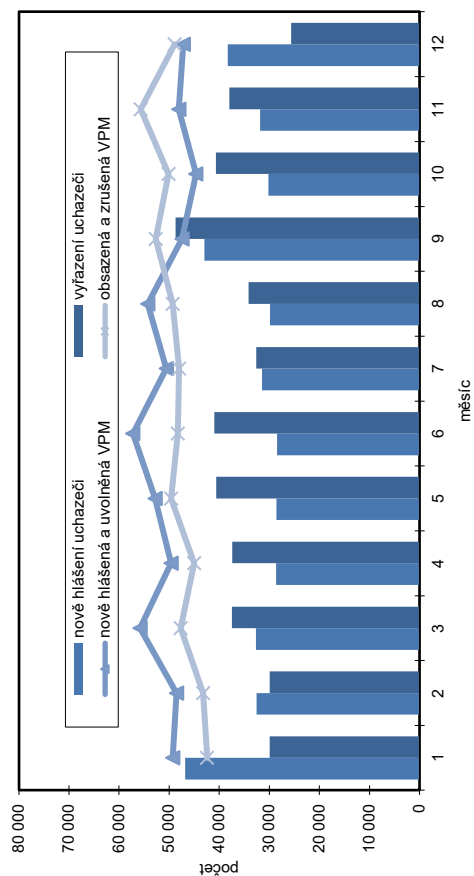
Měsíc	Evidovaní uchazeči o zaměstnání na konci sled.měs.						Počet osob pobírajících podporu	Podíl nezaměst. osob v %	Nově hlášená uchazeči	Vyřazení uchazeči	Nově hlášená a uvolněná VPM	Obsazená a zrušená VPM	Volná prac. místa (VPM) celkem	Počet uchazečů na 1 VPM
	uchazeči celkem	dosažitelní 15-64 let	ženy	abs. škol a mladiství	osoby se ZP	Nově hlášená a uvolněná VPM								
1	308 859	290 648	152 680	13 360	39 936	107 856	4,3	46 780	29 898	49 253	42 410	325 425	0,9	
2	311 463	293 154	154 125	13 046	40 513	105 715	4,3	32 523	29 919	48 496	43 186	330 735	0,9	
3	306 616	288 355	154 440	12 785	40 764	96 783	4,2	32 627	37 474	55 776	47 649	338 862	0,9	
4	297 876	279 508	152 798	12 397	40 636	88 021	4,1	28 649	37 389	49 566	45 021	343 407	0,9	
5	285 822	267 015	148 245	10 848	39 987	81 147	3,9	28 559	40 613	52 773	49 576	346 604	0,8	
6	273 302	253 940	142 733	9 448	39 318	75 234	3,7	28 463	40 983	57 235	48 227	355 612	0,8	
7	272 178	252 995	144 834	9 510	39 216	78 390	3,7	31 471	32 595	50 529	47 989	358 152	0,8	
8	267 889	248 564	143 875	10 201	38 902	78 888	3,6	29 851	34 140	54 263	49 301	363 114	0,7	
9	262 142	241 635	138 886	16 015	38 129	74 957	3,5	42 935	48 682	47 425	52 628	357 911	0,7	
10	251 689	230 177	133 147	14 654	37 460	72 686	3,4	30 196	40 649	44 660	50 117	352 454	0,7	
11	245 549	223 098	129 412	12 993	37 262	73 463	3,3	31 845	37 985	48 049	55 663	344 840	0,7	
12	258 173	236 375	132 543	12 408	37 915	82 281	3,5	38 257	25 633	47 168	48 860	343 148	0,8	

Pramen: MPSV

EVIDOVANÍ UCHAZEČI O VOLNÁ PRACOVNÍ MÍSTA



NOVĚ HLÁŠENÍ A VYŘAZENÍ UCHAZEČI

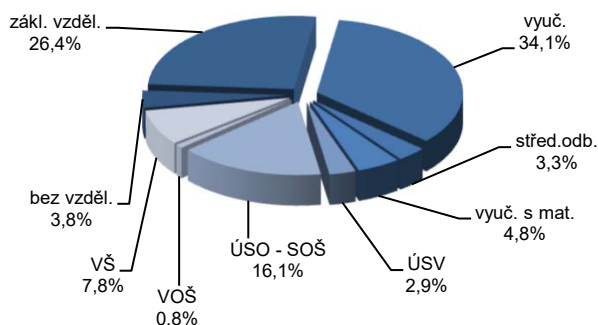


## STRUKTURA NEZAMĚSTNANOSTI V ROCE 2021

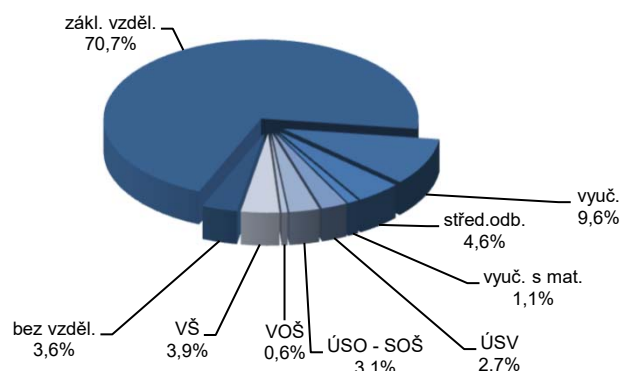
Stav na konci čtvrtletí	Celkový počet evidovan. uchazečů	Věková struktura nezaměstnaných				Délka nezaměstnanosti				
		do 19 let	20 - 34 let	35 - 49 let	nad 50 let	do 3 měsíců	3 - 6 měsíců	6 - 9 měsíců	9 - 12 měsíců	nad 12 měsíců
I.	306 616	10 194	85 061	103 597	107 764	87 218	63 156	44 746	27 423	84 073
II.	273 302	8 289	74 547	91 158	99 308	65 887	54 033	33 396	30 008	89 978
III.	262 142	13 263	70 388	83 650	94 841	78 062	40 732	31 581	20 177	91 590
IV.	258 173	10 405	65 973	84 838	96 957	81 328	46 689	24 193	19 818	86 145
stav na konci čtvrtletí	Struktura nezaměstnaných podle vzdělání									
	uchazeči celkem	bez vzděl.+ neúpl. základ. vzděl.	základní vzdělání	vyučení	střední bez maturity	vyučení s maturitou	ÚSV	ÚSO	vyšší odborné	bakal. + VŠ
I.	306 616	11 951	80 324	105 479	10 148	14 450	9 421	48 868	2 703	23 272
II.	273 302	11 052	74 262	89 483	8 971	12 701	8 768	43 934	2 444	21 687
III.	262 142	10 160	69 003	85 185	8 588	12 761	7 898	44 288	2 469	21 790
IV.	258 173	9 885	68 091	88 053	8 433	12 306	7 578	41 498	2 192	20 137
stav na konci čtvrtletí	Struktura volných pracovních míst podle vzdělání									
	VPM celkem	bez vzděl.+ neúpl. základ. vzděl.	základní vzdělání	vyučení	střední bez maturity	vyučení s maturitou	ÚSV	ÚSO	vyšší odborné	bakal. + VŠ
I.	338 862	11 503	243 224	31 561	16 289	3 931	7 907	10 009	1 759	12 679
II.	355 612	13 046	249 105	36 057	17 796	4 356	8 582	11 166	1 975	13 529
III.	357 911	12 707	249 941	36 910	18 080	4 353	9 069	11 373	2 038	13 440
IV.	343 148	12 492	242 519	33 102	15 796	3 931	9 171	10 625	2 033	13 479

Pramen: MPSV

STRUKTURA NEZAMĚSTNANÝCH PODLE VZDĚLÁNÍ K 31. 12. 2021



STRUKTURA VPM PODLE VZDĚLÁNÍ K 31. 12. 2021



## VÝVOJ V OBLASTI AKTIVNÍ POLITIKY ZAMĚSTNANOSTI V ROCE 2021

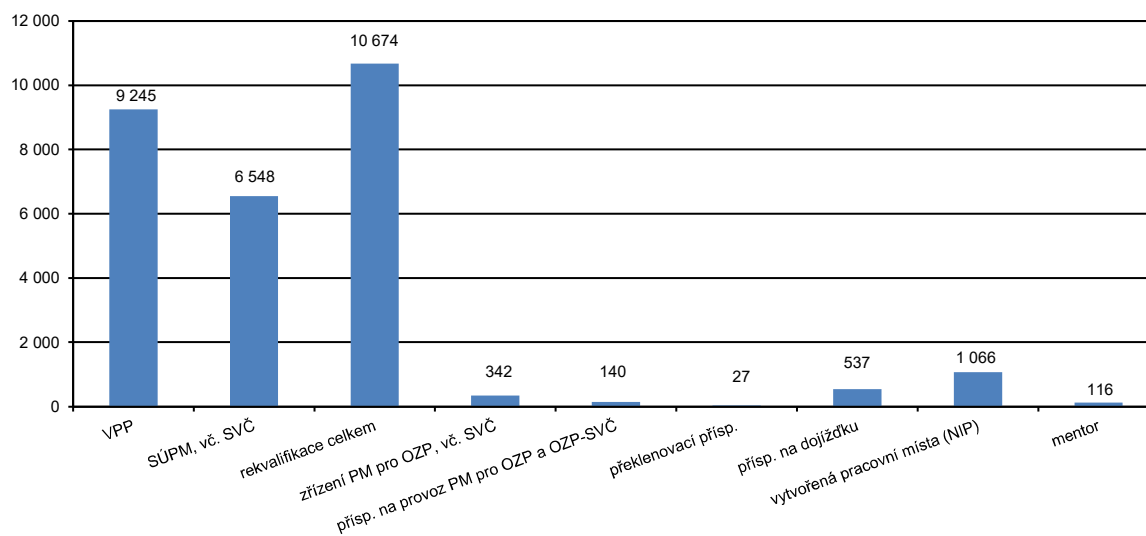
Měsíc	Veřejně prospěšné práce (VPP) <sup>1)</sup>				Společensky účelná pracovní místa (SÚPM), bez SVČ <sup>1), 2)</sup>				z toho ESF RIP "Záruky pro mladé"		SÚPM - Samostatná výděl. činnost (SVČ)		Zřízení pracovní místa (PM) pro osoby se zdravotním postižením (OZP), bez SVČ			
	vytvořená místa		umístění uchazeči		vytvořená místa		umístění uchazeči		umístění uchazeči		umístění uchazeči		vytvořená místa		umístění uchazeči	
	stav na konci sled.měs.	celkem od poč. roku	stav na konci sled.měs.	celkem od poč. roku	stav na konci sled.měs.	celkem od poč. roku	stav na konci sled.měs.	celkem od poč. roku	stav na konci sled.měs.	celkem od poč. roku	stav na konci sled.měs.	celkem od poč. roku	stav na konci sled.měs.	celkem od poč. roku	stav na konci sled.měs.	celkem od poč. roku
1	4 226	72	3 501	53	2 953	277	2 669	275	552	67	345	12	647	1	487	24
2	3 403	320	2 677	199	2 879	578	2 580	530	551	136	350	28	609	3	463	55
3	4 656	2 076	2 594	571	3 047	1 030	2 705	920	584	211	349	53	598	3	465	71
4	6 359	4 526	3 982	2 598	3 277	1 535	2 927	1 392	596	278	363	82	591	25	446	77
5	8 013	6 663	6 392	5 549	3 735	2 254	3 332	2 032	623	359	391	128	615	67	442	126
6	8 627	7 574	7 295	6 891	4 271	3 050	3 794	2 736	664	441	428	185	601	75	436	146
7	8 733	8 029	7 659	7 710	4 597	3 653	4 201	3 412	710	533	454	230	605	95	425	157
8	8 920	8 427	7 738	8 188	4 885	4 200	4 462	3 913	768	631	474	273	631	129	456	201
9	8 897	8 693	7 833	8 690	5 099	4 823	4 661	4 501	794	709	515	342	612	132	446	229
10	8 657	8 832	7 562	8 948	5 183	5 384	4 784	5 077	777	781	569	434	621	152	466	274
11	7 903	8 941	6 767	9 135	4 878	5 888	4 492	5 533	639	841	636	536	624	167	470	312
12	4 897	9 013	3 770	9 245	4 713	6 338	4 337	5 954	646	895	662	594	617	172	470	338

Měsíc	Zřízení PM pro OZP - SVČ		Příspěvek na provoz PM pro OZP a OZP-SVČ		Překlenovací příspěvek		Zvolená rekvalifikace <sup>1)</sup>		Rekvalifikace <sup>1)</sup>		Příspěvek na dojížďku		Vytvořená pracovní místa (ESF NIP) <sup>3)</sup>		Mentor	
	umístění uchazeči		zaměstnanci, OSVČ		osoby SVČ		uchazeči		uchazeči		uchazeči		uchazeči		zaměstnanci	
	stav na konci sled.měs.	celkem od poč. roku	stav na konci sled.měs.	celkem od poč. roku	stav na konci sled.měs.	celkem od poč. roku	stav na konci sled.měs.	celkem od poč. roku	stav na konci sled.měs.	celkem od poč. roku	stav na konci sled.měs.	celkem od poč. roku	stav na konci sled.měs.	celkem od poč. roku	stav na konci sled.měs.	celkem od poč. roku
1	15	0	107	14	4	2	343	314	47	37	189	33	120	64	-	
2	15	0	165	74	3	2	546	811	38	79	113	63	155	110	-	
3	13	0	174	85	2	2	754	1 555	49	166	128	92	210	178	-	
4	13	0	178	91	4	4	778	2 280	143	327	159	149	231	212	-	
5	13	0	178	93	4	4	863	3 056	239	578	199	207	281	269	-	
6	13	1	181	96	5	5	720	3 846	217	933	199	246	342	352	4	
7	13	1	182	98	8	10	475	4 305	131	1 091	217	284	409	439	10	
8	12	1	184	100	12	14	423	4 701	213	1 309	221	324	465	523	15	
9	13	2	190	110	15	17	723	5 443	573	1 970	250	389	592	678	31	
10	12	2	189	111	20	24	971	6 291	546	2 524	276	444	662	802	59	
11	13	4	198	121	20	26	864	7 057	546	3 060	285	502	753	945	89	
12	13	4	215	140	19	27	562	7 559	91	3 115	244	537	809	1 066	108	

Pramen: MPSV

<sup>1)</sup> vč. ESF<sup>2)</sup> vč. ESF - regionálního individuálního projektu (RIP) "Záruky pro mladé" a projektu "Práce na zkoušku"<sup>3)</sup> nástroj APZ realizovaný podle §106 zákona č. 435/2004 Sb., o zaměstnanosti, ve znění pozdějších předpisů, v rámci projektu ESF NIP "Outplacement"

## POČET OSOB PODPOŘENÝCH V RÁMCI APZ V ROCE 2021

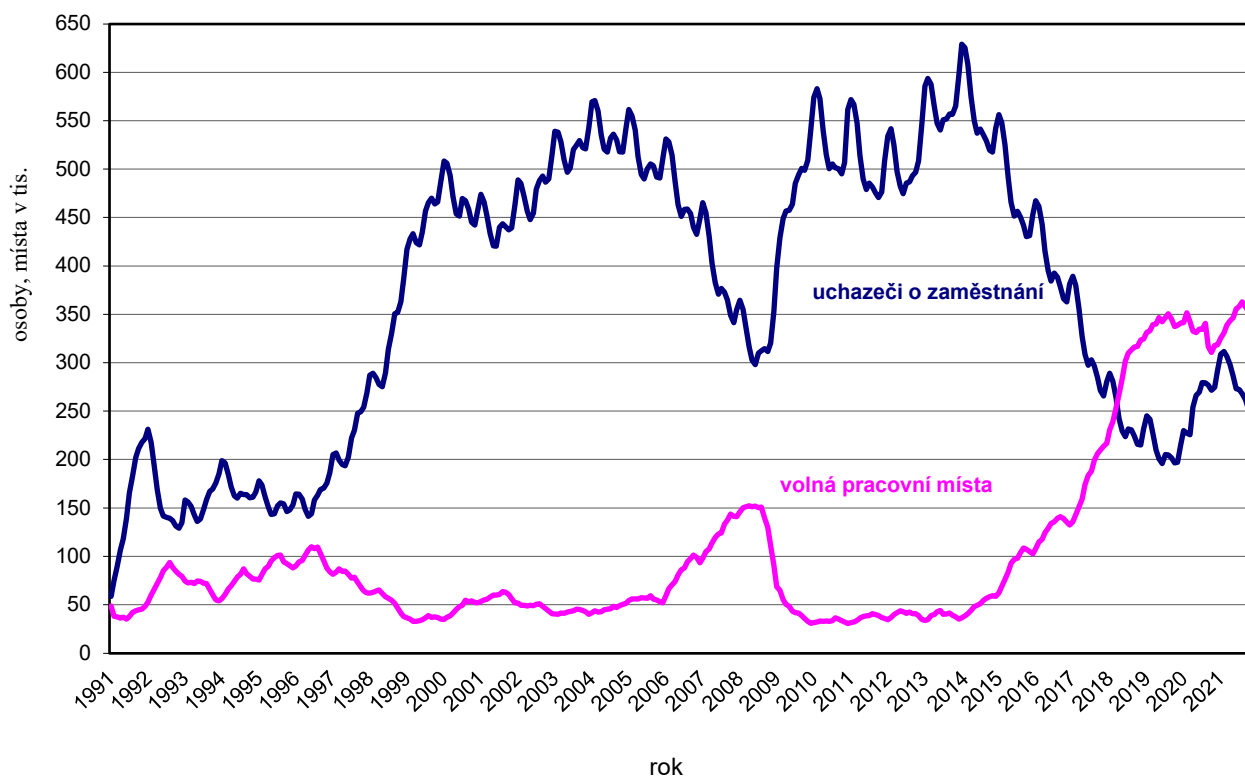


## POČET EVIDOVANÝCH NEZAMĚSTNANÝCH, VOLNÝCH PRACOVNÍCH MÍST A PODÍL NEZAMĚSTNANÝCH OSOB KE KONCI SLEDOVANÉHO MĚSÍCE

	měrná jednotka	leden	únor	březen	duben	květen	červen	červenec	srpen	září	říjen	listopad	prosinec	
Rok 2019	uchazeči o zaměstnání	tis. osob	245,1	241,4	227,1	209,8	200,7	195,7	205,1	204,8	201,9	196,5	197,3	215,5
	podíl nezaměst.osob *	%	3,3	3,2	3,0	2,7	2,6	2,6	2,7	2,7	2,7	2,6	2,6	2,9
	volná pracovní místa	tis. míst	331,5	333,1	339,3	339,9	346,6	342,5	346,6	350,6	345,4	337,5	338,7	341,0
Rok 2020	uchazeči o zaměstnání	tis. osob	230,0	227,4	225,7	254,0	266,1	269,6	279,7	279,1	277,0	271,7	274,5	292,0
	podíl nezaměst.osob *	%	3,1	3,0	3,0	3,4	3,6	3,7	3,8	3,8	3,8	3,7	3,8	4,0
	volná pracovní místa	tis. míst	341,4	351,6	342,3	332,7	331,1	334,9	334,3	340,8	316,7	310,7	318,0	318,6
Rok 2021	uchazeči o zaměstnání	tis. osob	308,9	311,5	306,6	297,9	285,8	273,3	272,2	267,9	262,1	251,7	245,5	258,2
	podíl nezaměst.osob *	%	4,3	4,3	4,2	4,1	3,9	3,7	3,7	3,6	3,5	3,4	3,3	3,5
	volná pracovní místa	tis. míst	325,4	330,7	338,9	343,4	346,6	355,6	358,2	363,1	357,9	352,5	344,8	343,1

<sup>1)</sup> podíl nezaměstnaných osob = počet dosažitelných uchazečů o zaměstnání ve věku 15 – 64 let k obyvatelstvu stejného věku

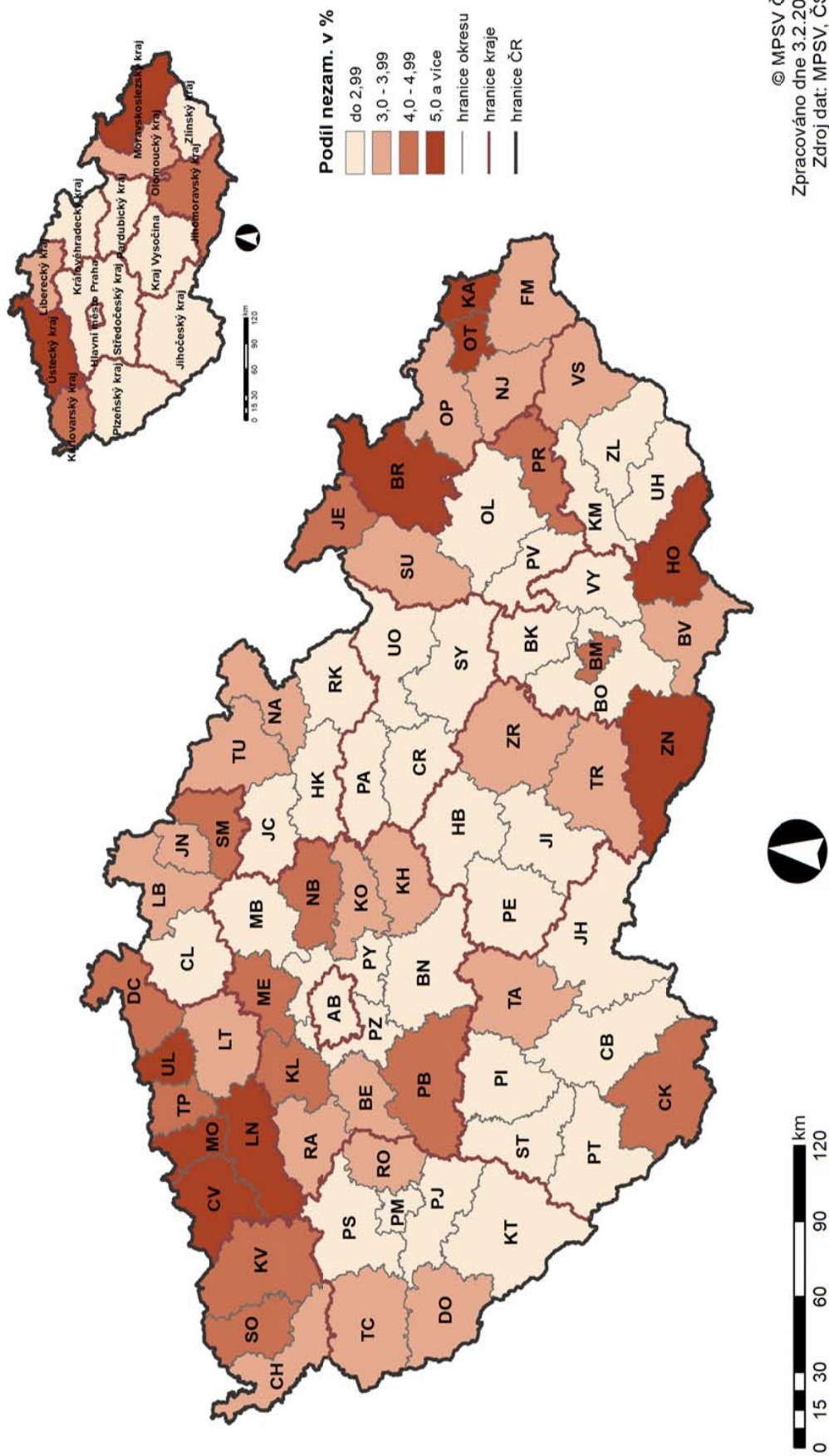
### Počet uchazečů o zaměstnání a volných pracovních míst





# PODÍL NEZAMĚSTNANÝCH OSOB NA OBYVATELSTVU

v okresech a krajích ČR k 31. 12. 2021



## PRŮMĚRNÁ MĚSÍČNÍ VÝŠE PODPORY V NEZAMĚSTNANOSTI V LETECH 2020 A 2021

v Kč

Územní jednotka	2020					2021				
	31.3.	30.6.	30.9.	31.12.	průměr	31.3.	30.6.	30.9.	31.12.	průměr
<b>Hlavní město Praha</b>	<b>10 428</b>	<b>10 088</b>	<b>10 253</b>	<b>9 912</b>	<b>10 162</b>	<b>9 847</b>	<b>10 388</b>	<b>11 009</b>	<b>11 238</b>	<b>10 380</b>
Benešov	7 797	8 695	9 025	8 730	8 493	8 391	9 038	9 477	9 411	8 953
Beroun	8 481	9 138	9 494	8 935	9 004	8 892	9 426	9 496	9 604	9 260
Kladno	8 674	9 082	8 922	8 953	8 802	8 584	9 129	9 374	9 507	9 085
Kolín	8 000	8 456	8 648	8 223	8 347	8 339	8 902	9 223	9 210	8 807
Kutná Hora	7 305	7 894	8 319	7 896	7 816	7 827	8 683	9 304	8 652	8 472
Mělník	8 390	8 973	9 243	8 800	8 843	8 563	9 226	9 797	9 598	9 204
Mladá Boleslav	10 225	10 309	10 500	10 140	10 279	10 511	11 029	11 511	11 431	10 977
Nymburk	7 919	8 477	8 888	8 688	8 454	8 551	9 161	9 632	9 527	9 091
Praha-východ	9 997	9 938	10 401	10 052	10 100	9 887	10 483	10 997	11 110	10 459
Praha-západ	9 941	10 019	10 371	10 164	10 120	9 675	10 145	10 892	10 711	10 217
Příbram	7 802	8 426	8 575	8 149	8 279	7 702	8 462	9 136	9 343	8 441
Rakovník	8 144	8 265	8 484	8 379	8 344	8 185	8 775	8 962	8 791	8 611
<b>Středočeský kraj</b>	<b>8 522</b>	<b>9 058</b>	<b>9 294</b>	<b>8 945</b>	<b>8 936</b>	<b>8 732</b>	<b>9 363</b>	<b>9 821</b>	<b>9 745</b>	<b>9 296</b>
České Budějovice	8 633	9 073	8 795	8 572	8 803	8 569	9 018	9 494	9 565	9 042
Český Krumlov	8 889	10 010	8 902	8 817	9 435	8 818	9 273	9 646	9 086	9 260
Jindřichův Hradec	7 922	8 954	8 285	8 387	8 478	8 418	8 228	8 618	9 468	8 621
Písek	7 786	8 482	8 422	7 950	8 122	7 762	8 197	8 835	8 738	8 207
Prachatice	8 281	9 214	8 904	8 345	8 597	8 028	8 298	9 106	8 873	8 597
Strakonice	7 859	7 973	8 489	7 859	8 079	7 723	7 975	8 278	8 649	8 092
Tábor	8 040	8 410	8 219	8 215	8 273	8 019	8 119	8 602	9 008	8 301
<b>Jihočeský kraj</b>	<b>8 270</b>	<b>8 910</b>	<b>8 577</b>	<b>8 350</b>	<b>8 587</b>	<b>8 246</b>	<b>8 522</b>	<b>9 007</b>	<b>9 123</b>	<b>8 644</b>
Domažlice	8 461	9 675	9 382	8 740	9 111	8 505	8 606	8 846	9 298	8 736
Klatovy	7 911	9 210	9 058	8 537	8 664	8 515	9 043	9 007	9 063	8 790
Plzeň-město	8 838	9 036	9 230	9 032	9 052	8 894	9 160	9 646	9 807	9 278
Plzeň-jih	8 639	8 821	8 760	8 847	8 784	8 586	9 196	9 319	9 466	9 034
Plzeň-sever	8 302	9 058	9 465	9 168	8 977	8 954	9 180	9 313	9 204	9 138
Rokycany	8 150	8 745	9 087	8 578	8 598	8 430	9 039	8 942	8 773	8 753
Tachov	9 060	10 066	10 233	8 982	9 656	8 853	9 011	9 461	9 541	9 152
<b>Plzeňský kraj</b>	<b>8 542</b>	<b>9 180</b>	<b>9 306</b>	<b>8 892</b>	<b>8 996</b>	<b>8 736</b>	<b>9 073</b>	<b>9 328</b>	<b>9 392</b>	<b>9 055</b>
Cheb	9 807	9 756	9 097	8 872	9 418	9 037	9 074	9 528	9 447	9 004
Karlovy Vary	8 298	8 650	8 331	8 046	8 328	8 180	8 330	8 642	8 760	8 365
Sokolov	8 318	8 961	8 721	8 528	8 599	9 247	9 280	9 018	8 919	9 048
<b>Karlovarský kraj</b>	<b>8 718</b>	<b>9 075</b>	<b>8 646</b>	<b>8 387</b>	<b>8 715</b>	<b>8 740</b>	<b>8 842</b>	<b>8 987</b>	<b>8 977</b>	<b>8 746</b>
Děčín	7 505	7 923	7 975	7 701	7 761	7 724	8 056	8 348	8 625	8 025
Chomutov	8 174	8 562	8 445	8 546	8 377	8 375	8 821	9 125	8 786	8 702
Litoměřice	7 612	8 305	8 588	7 988	8 069	7 913	8 725	8 871	8 665	8 443
Louny	7 799	8 337	8 165	8 296	8 090	7 813	8 171	8 436	8 808	8 214
Most	7 575	8 086	8 059	7 970	7 854	7 707	8 113	8 491	8 509	8 172
Teplice	7 688	7 900	8 016	7 792	7 842	7 811	8 032	8 318	8 534	8 081
Ústí nad Labem	7 652	8 123	8 116	7 864	7 891	7 845	8 156	8 699	8 649	8 224
<b>Ústecký kraj</b>	<b>7 719</b>	<b>8 185</b>	<b>8 188</b>	<b>8 024</b>	<b>7 989</b>	<b>7 889</b>	<b>8 290</b>	<b>8 613</b>	<b>8 656</b>	<b>8 266</b>
Česká Lípa	7 603	8 308	8 158	8 132	8 020	8 047	8 532	9 122	8 778	8 503
Jablonec nad Nisou	7 683	8 491	8 189	7 830	8 098	7 455	8 317	9 123	8 684	8 255
Liberec	7 967	8 740	8 949	8 467	8 473	7 982	8 605	9 054	9 165	8 615
Semily	7 575	8 299	8 323	7 837	8 017	7 571	8 371	8 899	8 594	8 224
<b>Liberecký kraj</b>	<b>7 762</b>	<b>8 521</b>	<b>8 520</b>	<b>8 149</b>	<b>8 220</b>	<b>7 818</b>	<b>8 491</b>	<b>9 056</b>	<b>8 873</b>	<b>8 448</b>

## PRŮMĚRNÁ MĚSÍČNÍ VÝŠE PODPORY V NEZAMĚSTNANOSTI V LETECH 2020 A 2021

v Kč

Územní jednotka	Rok 2020					Rok 2021				
	31.3.	30.6.	30.9.	31.12.	průměr	31.3.	30.6.	30.9.	31.12.	průměr
Hradec Králové	8 309	8 694	8 885	8 845	8 643	8 301	8 823	9 190	9 556	8 840
Jičín	8 055	8 337	8 510	8 210	8 259	7 872	8 759	8 815	8 623	8 461
Náchod	7 369	7 921	8 233	7 869	7 763	7 766	8 278	8 967	8 863	8 230
Rychnov nad Kněžnou	8 166	8 814	8 291	7 716	8 388	7 914	8 693	9 254	9 513	8 617
Trutnov	7 735	8 315	8 251	7 851	8 077	7 611	8 049	8 507	8 353	8 065
<b>Královéhradecký kraj</b>	<b>7 885</b>	<b>8 388</b>	<b>8 474</b>	<b>8 189</b>	<b>8 223</b>	<b>7 903</b>	<b>8 492</b>	<b>8 944</b>	<b>8 984</b>	<b>8 441</b>
Chrudim	6 834	7 646	8 079	7 867	7 532	7 344	8 145	8 179	8 540	7 890
Pardubice	8 220	8 784	8 976	8 467	8 599	8 138	8 961	9 354	9 271	8 766
Svitavy	7 428	8 020	8 196	7 914	7 893	7 747	8 405	8 621	8 607	8 160
Ústí nad Orlicí	7 996	8 660	8 635	8 365	8 347	8 306	8 745	9 072	9 052	8 688
<b>Pardubický kraj</b>	<b>7 645</b>	<b>8 372</b>	<b>8 545</b>	<b>8 178</b>	<b>8 144</b>	<b>7 892</b>	<b>8 615</b>	<b>8 878</b>	<b>8 876</b>	<b>8 412</b>
Havlíčkův Brod	7 505	8 142	8 026	8 187	7 937	8 065	8 558	8 840	8 922	8 495
Jihlava	8 089	8 590	8 682	8 778	8 475	8 336	8 678	8 859	9 415	8 769
Pelhřimov	8 144	9 231	8 610	8 132	8 656	7 889	8 380	9 064	8 831	8 458
Třebíč	7 581	8 298	8 151	7 969	8 002	7 803	8 329	9 045	9 115	8 397
Žďár nad Sázavou	7 623	8 386	8 260	7 978	8 036	7 753	8 320	8 548	8 513	8 226
<b>Kraj Vysočina</b>	<b>7 751</b>	<b>8 481</b>	<b>8 336</b>	<b>8 206</b>	<b>8 184</b>	<b>7 955</b>	<b>8 449</b>	<b>8 850</b>	<b>8 975</b>	<b>8 458</b>
Blansko	7 970	8 472	8 778	8 333	8 347	8 113	8 515	8 965	8 933	8 496
Brno-město	8 660	8 974	9 095	8 957	8 873	8 829	9 240	9 742	9 772	9 260
Brno-venkov	8 409	8 986	8 982	8 689	8 745	8 521	8 982	9 243	9 273	8 881
Břeclav	7 868	8 671	8 563	8 270	8 353	8 035	8 495	8 929	9 093	8 548
Hodonín	7 093	7 885	7 995	7 744	7 629	7 340	8 216	8 444	8 189	7 947
Vyškov	7 755	8 380	8 295	8 252	8 247	7 881	8 160	8 594	8 866	8 354
Znojmo	8 438	9 236	8 487	8 593	8 841	8 467	8 660	9 148	9 343	8 923
<b>Jihomoravský kraj</b>	<b>8 115</b>	<b>8 750</b>	<b>8 718</b>	<b>8 499</b>	<b>8 520</b>	<b>8 277</b>	<b>8 777</b>	<b>9 183</b>	<b>9 168</b>	<b>8 754</b>
Jeseník	7 082	7 636	7 288	7 325	7 389	7 136	7 787	8 198	8 130	7 609
Olomouc	7 847	8 523	8 350	8 331	8 274	8 144	8 639	9 019	9 225	8 597
Prostějov	7 706	8 036	7 964	7 678	7 827	7 455	7 608	8 318	8 084	7 822
Přerov	7 619	8 007	8 006	8 153	7 931	7 957	8 514	8 764	8 883	8 405
Šumperk	7 396	8 121	7 887	7 519	7 731	7 374	8 289	8 863	8 504	8 040
<b>Olomoucký kraj</b>	<b>7 586</b>	<b>8 185</b>	<b>8 050</b>	<b>7 950</b>	<b>7 943</b>	<b>7 750</b>	<b>8 358</b>	<b>8 796</b>	<b>8 757</b>	<b>8 261</b>
Kroměříž	7 600	8 295	7 997	7 937	7 961	7 416	8 154	8 307	8 339	8 028
Uherské Hradiště	7 778	8 363	8 235	7 902	8 088	7 875	8 310	8 448	8 766	8 208
Vsetín	7 384	8 073	8 069	7 909	7 850	7 856	8 429	8 603	8 321	8 211
Zlín	8 008	8 441	8 633	8 300	8 306	8 040	8 542	9 029	9 067	8 532
<b>Zlínský kraj</b>	<b>7 693</b>	<b>8 293</b>	<b>8 277</b>	<b>8 030</b>	<b>8 063</b>	<b>7 841</b>	<b>8 395</b>	<b>8 648</b>	<b>8 647</b>	<b>8 277</b>
Bruntál	7 662	7 714	7 653	8 006	7 676	7 667	7 909	8 193	8 674	7 960
Frydek-Místek	7 548	8 036	8 222	7 765	7 870	7 711	8 604	9 003	8 624	8 393
Karviná	7 641	8 006	8 060	8 067	7 887	7 969	8 611	9 964	9 426	8 990
Nový Jičín	7 699	8 560	8 444	8 238	8 212	8 001	8 668	8 961	8 742	8 521
Opava	7 661	8 074	8 146	8 069	7 896	7 858	8 352	8 754	8 485	8 321
Ostrava-město	7 671	8 116	8 056	8 090	7 874	7 951	8 246	8 701	8 683	8 295
<b>Moravskoslezský kraj</b>	<b>7 645</b>	<b>8 099</b>	<b>8 104</b>	<b>8 037</b>	<b>7 901</b>	<b>7 879</b>	<b>8 431</b>	<b>9 127</b>	<b>8 848</b>	<b>8 492</b>
<b>Celkem ČR</b>	<b>8 181</b>	<b>8 742</b>	<b>8 770</b>	<b>8 502</b>	<b>8 534</b>	<b>8 309</b>	<b>8 837</b>	<b>9 289</b>	<b>9 232</b>	<b>8 801</b>

Pramen: MPSV

## 4. DŮCHODY

- 4.1 Počet nově přiznaných důchodů podle druhu důchodu, pohlaví a podle krácení pro souběh v roce 2021
- 4.2 Průměrná výše nově přiznaných důchodů podle druhu důchodu, pohlaví a podle krácení pro souběh v roce 2021
- 4.3 Struktura nově přiznaných důchodů v roce 2021
- 4.4 Vývoj počtu a průměrné měsíční výše nově přiznaných důchodů v letech 2019 – 2021
- 4.5 Důchody vyplácené za prosinec 2021
- 4.6 Počet důchodců v prosinci 2021 podle druhu důchodu, pohlaví a krajů
- 4.7 Průměrná výše sólo důchodů v prosinci 2021 podle druhu důchodu, pohlaví a krajů
- 4.8 Počet důchodců a průměrná výše jejich důchodů u důchodů vyplácených za prosinec v letech 2015 – 2021
- 4.9 Vývoj počtu starobních důchodců a průměrné výše starobních důchodů v prosinci let 2015 – 2021

### Poznámky:

V této kapitole jsou mezi poměrné starobní důchody důsledně zařazovány i starobní důchody podle § 29 písm. b) zákona č. 155/1995 Sb., o důchodovém pojištění, neboť podmínkami nároku (krátká doba pojištění) těmto důchodům odpovídají.

## POČET NOVĚ PŘÍZNANÝCH DŮCHODŮ PODLE DRUHU DŮCHODU, POHLAVÍ A PODLE KRÁČENÍ PRO SOUBĚH V ROCE 2021

Druh důchodu	Muži			Ženy			Celkem		
	celkem	nekrácené	krácené	celkem	nekrácené	krácené	celkem	nekrácené	krácené
<b>Starobní</b>									
z toho									
k věkové hranici	38 472	38 461	11	32 342	32 149	193	70 814	70 610	204
odložený odchod	21 369	21 368	1	17 194	17 142	52	38 563	38 510	53
po invalidním	123	123		107	106	1	230	229	1
po věkové hranici celkem	3 598	3 589	9	4 083	3 959	124	7 681	7 548	133
předčasné	25 090	25 080	10	21 384	21 207	177	46 474	46 287	187
<b>Poměrné starobní</b>									
	13 382	13 381	1	10 958	10 942	16	24 340	24 323	17
	651	650	1	312	285	27	963	935	28
<b>Starobní + poměrné starobní</b>									
	39 123	39 111	12	32 654	32 434	220	71 777	71 545	232
<b>Invalidní třetího stupně</b>									
z toho									
z mládí	4 191	4 191		3 491	3 489	2	7 682	7 680	2
ostatní	225	225		114	114		339	339	
<b>Invalidní druhého stupně</b>									
	3 966	3 966		3 377	3 375	2	7 343	7 341	2
<b>Invalidní prvního stupně</b>									
	2 317	2 314	3	1 846	1 834	12	4 163	4 148	15
	6 404	6 386	18	8 199	8 118	81	14 603	14 504	99
<b>Invalidní celkem</b>									
	12 912	12 891	21	13 536	13 441	95	26 448	26 332	116
<b>Vdovské a vdovecké</b>									
	10 202	1 277	8 925	32 599	6 710	25 889	42 801	7 987	34 814
<b>Sirotčí</b>									
	2 433	2 433		2 460	2 459	1	4 893	4 892	1
<b>Celkem</b>									
	<b>64 670</b>	<b>55 712</b>	<b>8 958</b>	<b>81 249</b>	<b>55 044</b>	<b>26 205</b>	<b>145 919</b>	<b>110 756</b>	<b>35 163</b>

Pramen: ČSSZ

Pozn.:

Nejsou zahrnuty důchody vyplácené do ciziny.

Krácení důchodů se rozumí důchody krácené na polovinu pro souběh s jiným důchodem (§ 59 zák. č. 155/1995 Sb.).

Předčasné = až o 2 roky před věkovou hranicí přiznané starobní důchody podle § 30 zák. č. 155/1995 Sb.

Odložený odchod = starobní důchody zvýšené za další činnost po dosažení věkové hranice bez pobírání důchodu.

Poměrné starobní = starobní důchody přiznané podle § 26 zák. č. 100/1988 Sb. a podle § 29 písm. b) zák. č. 155/1995 Sb. (krátká doba pojištění).

Invalidní z mládí = invalidní důchody podle § 42 zák. č. 155/1995 Sb.

Zahrnuty důchody, jejichž datum přiznání spadá do uvedeného období.

**PRŮMĚRNÁ VÝŠE NOVĚ PŘIZNANÝCH DŮCHODŮ PODLE DRUHU DŮCHODU,  
POHLAVÍ A PODLE KRÁCENÍ PRO SOUBĚH V ROCE 2021**

Důchody	Muži			Ženy			Celkem		
	celkem	nekrácené	krácené	celkem	nekrácené	krácené	celkem	nekrácené	krácené
<b>Starobní</b>	17 107	17 111	4 472	14 859	14 931	2 858	16 081	16 119	2 945
z toho	18 375	18 375	3243	16 051	16 089	3 423	17 338	17 358	3 420
k věkové hranici odložený odchod	23 309	23 309	0	18 496	18 582	9 318	21 070	21 121	9 318
po invalidním	13 643	13 665	4 854	12 592	12 909	2 466	13 084	13 269	2 628
po věkové hranici celkem	17 720	17 726	4 693	15 403	15 508	2 786	16 654	16 709	2 888
předčasné	15 958	15 959	2 254	13 800	13 814	3 657	14 986	14 994	3 575
<b>Poměrné starobní</b>	6 592	6 599	1 868	4 824	5 204	820	6 019	6 174	857
<b>Starobní + poměrné starobní</b>	16 932	16 936	4 255	14 764	14 846	2 608	15 946	15 989	2 693
<b>Invalidní třetího stupně</b>	15 936	15 936	0	14 575	14 582	941	15 318	15 321	941
z toho	13 031	13 031	0	13 019	13 019	0	13 027	13 027	0
z mládí	16 101	16 101	0	14 627	14 635	941	15 423	15 427	941
ostatní	9 772	9 783	1 063	9 058	9 101	2 494	9 456	9 482	2 208
<b>Invalidní druhého stupně</b>	7 708	7 724	2 029	7 247	7 300	1 909	7 449	7 487	1 931
<b>Invalidní prvního stupně</b>	10 749	10 764	1 891	9 384	9 436	1 963	10 050	10 086	1 950
<b>Invalidní celkem</b>	3 302	9 319	2 441	4 747	10 659	3 214	4 402	10 445	3 016
<b>Vdovské a vdovecké</b>	8 230	8 230	0	8 086	8 088	1 964	8 157	8 159	1 964
<b>Sirotčí</b>	13 220	14 953	2 442	9 646	12 713	3 205	11 230	13 840	3 010
<b>Celkem</b>									

Pramen: ČSSZ

Pozn.:

Nejsou zahrnuty důchody vyplácené do ciziny.

Krácenými důchody se rozumí důchody krácené na polovinu pro souběh s jiným důchodem (§ 59 zák. č. 155/1995 Sb.).

Předčasné = až o 2 roky před věkovou hranicí přiznané starobní důchody podle § 30 zák. č. 155/1995 Sb.

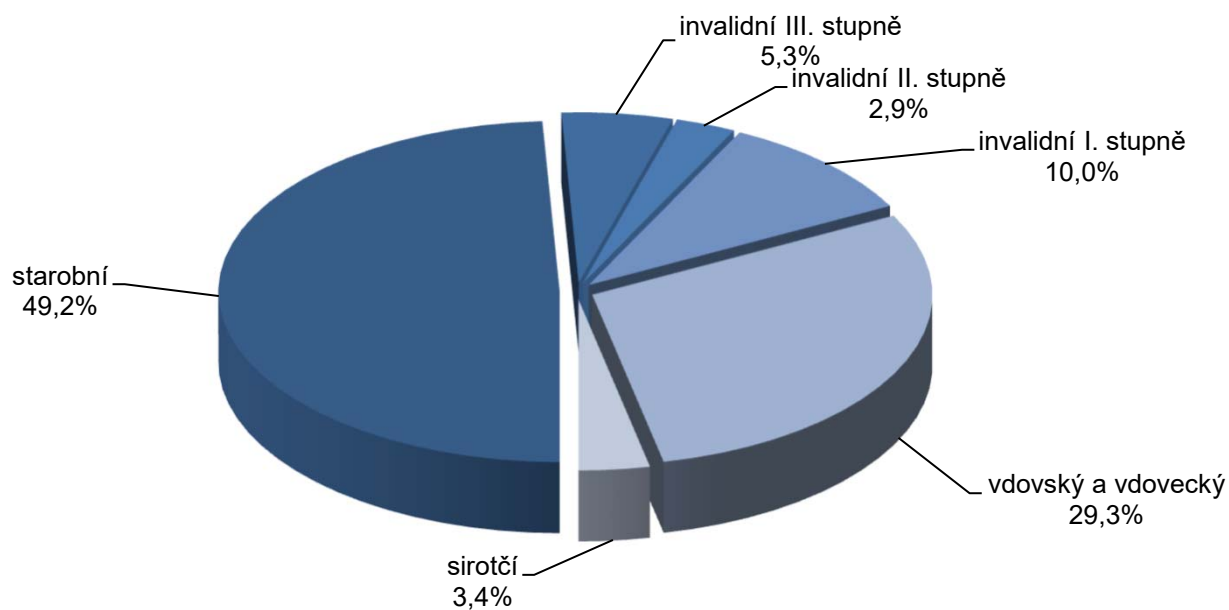
Odložený odchod = starobní důchody zvýšené za další činnost po dosažení věkové hranice bez pobírání důchodu.

Poměrné starobní = starobní důchody přiznané podle § 26 zák. č. 100/1988 Sb. a podle § 29 písm. b) zák. č. 155/1995 Sb (krátká doba pojištění).

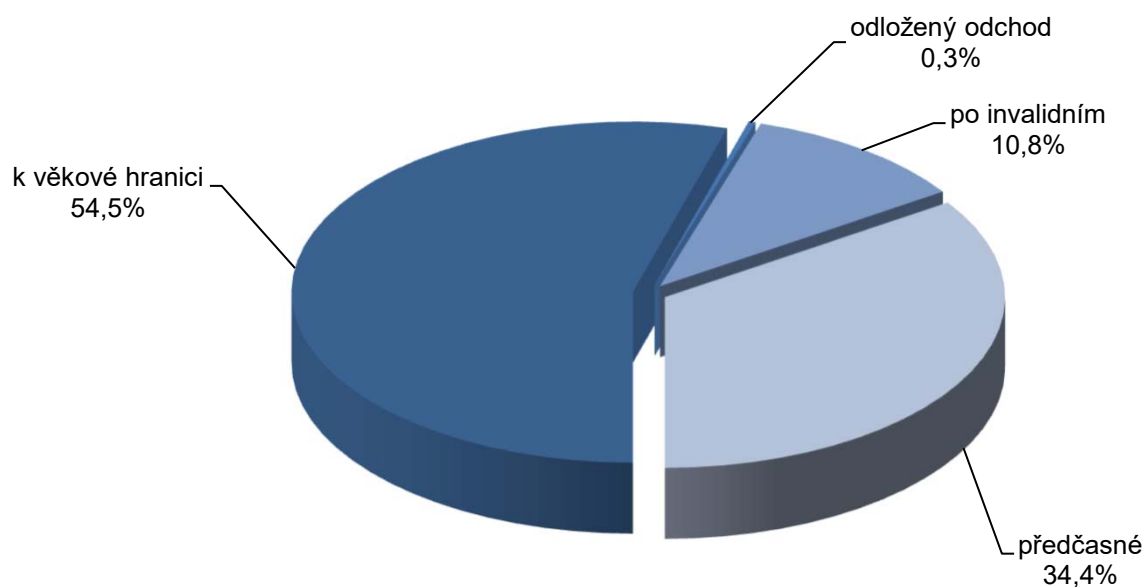
Invalidní z mládí = invalidní důchody podle § 42 zák. č. 155/1995 Sb.

Zahrnuty důchody, jejichž datum přiznání spadá do uvedeného období.

### STRUKTURA NOVĚ PŘIZNANÝCH DŮCHODŮ V ROCE 2021



### STRUKTURA NOVĚ PŘIZNANÝCH STAROBNÍCH DŮCHODŮ V ROCE 2021



## VÝVOJ POČTU A PRŮMĚRNÉ MĚSÍČNÍ VÝŠE NOVĚ PŘIZNANÝCH DŮCHODŮ V LETECH 2019 - 2021

Důchody	Počet důchodů přiznaných v roce			Průměrná výše (v Kč) důchodů přiznaných v roce		
	2019	2020	2021	2019	2020	2021
<b>celkem</b>						
<b>Starobní</b>	96 686	83 170	70 814	15 150	16 228	16 119
z toho k věkové hranici	60 668	44 595	38 563	16 035	17 399	17 358
odložený odchod	781	593	230	20 744	22 525	21 121
po invalidním	7 370	7 534	7 681	12 079	12 722	13 269
po věkové hranici celkem	68 819	52 722	46 474	15 670	16 796	16 709
předčasné	27 867	30 448	24 340	13 870	15 247	14 994
<b>Poměrné starobní</b>	483	605	963	5 404	5 878	6 174
<b>Starobní + poměrné starobní</b>	97 169	83 775	71 777	15 103	16 156	15 989
<b>Invalidní třetího stupně</b>	7 983	7 472	7 682	14 313	15 136	15 321
z toho z mládí	347	360	339	11 974	12 797	13 027
ostatní	7 636	7 112	7 343	14 420	15 255	15 427
<b>Invalidní druhého stupně</b>	4 247	3 855	4 163	8 775	9 352	9 482
<b>Invalidní prvního stupně</b>	15 483	13 695	14 603	6 896	7 324	7 487
<b>Vdovské a vdovecké</b>	35 960	36 663	42 801	9 268	9 953	10 445
<b>Sirotčí</b>	4 189	4 421	4 893	7 418	7 839	8 159
<b>Celkem</b>	<b>165 031</b>	<b>149 881</b>	<b>145 919</b>	<b>13 401</b>	<b>14 215</b>	<b>13 840</b>
<b>muži</b>						
<b>Starobní</b>	50 495	48 655	38 472	16 126	17 199	17 111
z toho k věkové hranici	30 623	28 052	21 369	17 171	18 262	18 375
odložený odchod	418	326	123	22 616	24 639	23 309
po invalidním	3 383	3 491	3 598	12 483	13 004	13 665
po věkové hranici celkem	34 424	31 869	25 090	16 777	17 752	17 726
předčasné	16 071	16 786	13 382	14 732	16 149	15 959
<b>Poměrné starobní</b>	355	449	651	5 704	6 171	6 599
<b>Starobní + poměrné starobní</b>	50 850	49 104	39 123	16 053	17 099	16 936
<b>Invalidní třetího stupně</b>	4 298	4 120	4 191	14 865	15 671	15 936
z toho z mládí	211	228	225	11 981	12 804	13 031
ostatní	4 087	3 892	3 966	15 013	15 839	16 101
<b>Invalidní druhého stupně</b>	2 338	2 142	2 317	9 034	9 637	9 783
<b>Invalidní prvního stupně</b>	6 860	6 177	6 404	7 151	7 580	7 724
<b>Vdovské a vdovecké</b>	9 042	8 760	10 202	8 281	8 813	9 319
<b>Sirotčí</b>	2 056	2 205	2 433	7 426	7 851	8 230
<b>Celkem</b>	<b>75 444</b>	<b>72 508</b>	<b>64 670</b>	<b>14 438</b>	<b>15 404</b>	<b>14 953</b>
<b>ženy</b>						
<b>Starobní</b>	46 191	34 515	32 342	14 081	14 853	14 931
z toho k věkové hranici	30 045	16 543	17 194	14 876	15 933	16 089
odložený odchod	363	267	107	18 588	19 925	18 582
po invalidním	3 987	4 043	4 083	11 729	12 474	12 909
po věkové hranici celkem	34 395	20 853	21 384	14 557	15 324	15 508
předčasné	11 796	13 662	10 958	12 696	14 138	13 814
<b>Poměrné starobní</b>	128	156	312	4 524	4 890	5 204
<b>Starobní + poměrné starobní</b>	46 319	34 671	32 654	14 056	14 815	14 846
<b>Invalidní třetího stupně</b>	3 685	3 352	3 491	13 669	14 480	14 582
z toho z mládí	136	132	114	11 963	12 783	13 019
ostatní	3 549	3 220	3 377	13 735	14 549	14 635
<b>Invalidní druhého stupně</b>	1 909	1 713	1 846	8 456	8 995	9 101
<b>Invalidní prvního stupně</b>	8 623	7 518	8 199	6 692	7 112	7 300
<b>Vdovské a vdovecké</b>	26 918	27 903	32 599	9 472	10 171	10 659
<b>Sirotčí</b>	2 133	2 216	2 460	7 410	7 828	8 088
<b>Celkem</b>	<b>89 587</b>	<b>77 373</b>	<b>81 249</b>	<b>12 371</b>	<b>12 810</b>	<b>12 713</b>

Pramen: ČSSZ

Pozn.:

Nejsou zahrnuty důchody vyplácené do ciziny.

Uvedena průměrná výše nekrácených důchodů.



## DŮCHODY VYPLÁČENÉ ZA PROSINEC 2021

	celkem		Starobní		Poměrný starobní	Invaliditní pro invaliditu stupně			Vdovský a vdovecký	Siroťtí	Celkem		
	celkem	k věk. hr.	nekrácený	po inval.		trvale	krácený dočasně	III.				II.	I.
<b>počet důchodců</b>													
sólo	muži	856 761	555 229	36 179	264 861	492	86 275	37 471	77 846	4 956	19 512	1 085 925	
	ženy	926 845	599 255	37 215	289 839	536	72 646	38 965	95 003	20 457	20 253	1 176 340	
	celkem	1 783 606	1 154 484	73 394	554 700	1 028	158 921	76 436	172 849	25 413	39 765	2 262 265	
s V	muži	91 721	66 156	4 398	21 074	93	712	159	271	x	-	92 967	
	ženy	494 499	378 515	24 723	90 827	434	3 189	645	1 464	x	-	502 412	
	celkem	586 220	444 671	29 121	111 901	527	3 901	804	1 735	x	-	595 379	
celkem	muži	948 482	621 385	40 577	285 935	585	86 987	37 630	78 117	4 956	19 512	1 178 892	
	ženy	1 421 344	977 770	61 938	380 666	970	75 835	39 610	96 467	20 457	20 253	1 678 752	
	celkem	2 369 826	1 599 155	102 515	666 601	1 555	162 822	77 240	174 584	25 413	39 765	2 857 644	
<b>průměrná výše důchodu (v Kč)</b>													
sólo	muži	16 938	17 867	15 065	15 252	14 172	13 778	9 259	7 946	9 004	8 008	15 550	
	ženy	14 080	14 878	13 093	12 562	10 642	13 000	8 638	7 392	10 024	8 000	13 102	
	celkem	15 453	16 315	14 065	13 847	12 331	13 422	8 942	7 642	9 825	8 004	14 277	
s V	muži	18 907	19 540	18 061	17 105	16 577	17 943	12 582	11 189	x	-	18 854	
	ženy	16 531	16 924	15 811	15 100	13 879	16 329	12 541	11 793	x	-	16 488	
	celkem	16 902	17 313	16 151	15 478	14 355	16 624	12 549	11 699	x	-	16 857	
celkem	muži	17 128	18 045	15 390	15 389	14 554	13 812	9 273	7 957	9 004	8 008	15 811	
	ženy	14 933	15 670	14 178	13 168	12 090	13 140	8 702	7 459	10 024	8 000	14 115	
	celkem	15 812	16 593	14 658	14 121	13 017	13 499	8 980	7 682	9 825	8 004	14 815	
<b>průměrný věk důchodců</b>													
sólo	muži	72	73	72	70	78	49	51	50	54	15	67	
	ženy	71	71	72	69	75	49	50	50	56	16	66	
	celkem	71	72	72	69	77	49	51	50	56	16	66	
s V	muži	78	79	78	74	80	60	59	58	x	-	78	
	ženy	78	80	78	76	76	58	57	57	x	-	78	
	celkem	78	80	78	72	77	58	57	57	x	-	78	
celkem	muži	73	74	73	70	78	49	51	50	54	15	68	
	ženy	74	74	74	70	75	49	50	50	56	16	69	
	celkem	73	74	74	70	77	49	51	50	56	16	69	

Pramen: ČSSZ

Pozn.:

Nejsou zahrnuty důchody vyplácené do ciziny.  
 poměrný starobní = starobní důchod za dobu pojištění kratší než 25 let,  
 nekrácený = starobní důchod po dosažení důchodového věku,  
 trvale krácený = předčasný starobní důchod podle § 31 zákona o důchodovém pojištění,  
 dočasně krácený = předčasný starobní důchod podle § 30 zákona o důchodovém pojištění,  
 sólo = důchod vyplácen samostatně (bez současné vyplácené pozůstalostního důchodu),  
 s V = důchod je vyplácen spolu s pozůstalostním důchodem (uveden úhrn výše obou důchodů).

## POČET DŮCHODCŮ V PROSINCI 2021 PODLE DRUHU DŮCHODU, POHLAVÍ A KRAJŮ

Územní jednotka	Pohlaví	Starobní					Poměrný starobní	Invalidní			Vdovský a vdovecký	Siroťčí	Celkem
		celkem	nekrácený		krácený			pro invaliditu stupně					
			k věk. hr.	po inval.	trvale	dočasně		III.	II.	I.			
Hlavní město Praha	muži	98 306	80 065	3 329	14 882	30	883	6 383	2 690	4 326	474	1 784	114 846
	ženy	157 167	129 980	5 838	21 296	53	925	6 180	3 178	6 153	2 025	1 922	177 550
	celkem	255 473	210 045	9 167	36 178	83	1 808	12 563	5 868	10 479	2 499	3 706	292 396
Středočeský kraj	muži	116 400	81 361	5 186	29 779	74	376	9 612	4 072	8 720	695	2 605	142 480
	ženy	169 444	122 564	7 912	38 834	134	538	8 749	4 437	11 299	2 531	2 530	199 528
	celkem	285 844	203 925	13 098	68 613	208	914	18 361	8 509	20 019	3 226	5 135	342 008
Jihočeský kraj	muži	60 857	38 281	2 360	20 201	15	148	4 757	2 254	5 326	325	1 233	74 900
	ženy	88 718	59 121	3 737	25 828	32	152	4 237	2 393	6 694	1 182	1 259	104 635
	celkem	149 575	97 402	6 097	46 029	47	300	8 994	4 647	12 020	1 507	2 492	179 535
Plzeňský kraj	muži	53 439	33 987	2 295	17 132	25	159	5 458	2 547	4 094	276	995	66 968
	ženy	78 459	51 786	3 596	23 007	70	221	5 161	2 738	5 431	1 002	1 045	94 057
	celkem	131 898	85 773	5 891	40 139	95	380	10 619	5 285	9 525	1 278	2 040	161 025
Karlovarský kraj	muži	26 130	16 764	1 087	8 262	17	159	2 363	932	1 718	145	628	32 075
	ženy	39 285	26 182	1 423	11 655	25	141	2 089	1 046	2 307	642	585	46 095
	celkem	65 415	42 946	2 510	19 917	42	300	4 452	1 978	4 025	787	1 213	78 170
Ústecký kraj	muži	71 051	45 452	3 716	21 830	53	280	7 902	3 590	8 130	382	1 728	93 063
	ženy	106 382	70 149	4 987	31 165	81	302	6 700	4 062	10 055	1 703	1 798	131 002
	celkem	177 433	115 601	8 703	52 995	134	582	14 602	7 652	18 185	2 085	3 526	224 065
Liberecký kraj	muži	40 364	26 822	1 758	11 763	21	128	3 941	1 643	3 314	186	834	50 410
	ženy	59 779	41 431	2 711	15 584	53	78	3 599	1 818	4 495	804	865	71 438
	celkem	100 143	68 253	4 469	27 347	74	206	7 540	3 461	7 809	990	1 699	121 848
Královéhradecký kraj	muži	53 527	33 892	2 393	17 212	30	107	5 003	1 987	3 905	252	1 045	65 826
	ženy	79 589	53 538	3 729	22 274	48	104	4 547	2 126	4 811	930	994	93 101
	celkem	133 116	87 430	6 122	39 486	78	211	9 550	4 113	8 716	1 182	2 039	158 927
Pardubický kraj	muži	48 882	29 188	2 002	17 661	31	72	4 498	1 982	4 128	241	969	60 772
	ženy	71 257	45 728	2 978	22 494	57	85	4 070	2 128	5 415	932	985	84 872
	celkem	120 139	74 916	4 980	40 155	88	157	8 568	4 110	9 543	1 173	1 954	145 644
Kraj Vysočina	muži	50 478	28 542	2 163	19 739	34	64	4 848	2 079	3 961	242	862	62 534
	ženy	72 203	44 514	3 162	24 498	29	106	3 648	2 100	4 904	868	864	84 693
	celkem	122 681	73 056	5 325	44 237	63	170	8 496	4 179	8 865	1 110	1 726	147 227
Jihomoravský kraj	muži	104 262	69 004	4 295	30 882	81	306	10 177	5 202	11 350	509	1 908	133 714
	ženy	160 212	113 989	6 952	39 136	135	473	8 812	5 477	13 660	2 053	2 135	192 822
	celkem	264 474	182 993	11 247	70 018	216	779	18 989	10 679	25 010	2 562	4 043	326 536
Olomoucký kraj	muži	58 210	35 125	2 113	20 938	34	136	5 295	2 018	4 506	327	1 194	71 686
	ženy	89 564	59 262	3 436	26 799	67	186	4 330	1 929	5 467	1 182	1 334	103 992
	celkem	147 774	94 387	5 549	47 737	101	322	9 625	3 947	9 973	1 509	2 528	175 678
Zlínský kraj	muži	54 487	34 440	2 318	17 692	37	107	5 909	2 174	4 854	315	1 169	69 015
	ženy	83 960	56 197	3 594	24 113	56	180	4 844	1 995	5 485	1 163	1 190	98 817
	celkem	138 447	90 637	5 912	41 805	93	287	10 753	4 169	10 339	1 478	2 359	167 832
Moravskoslezský kraj	muži	112 089	68 462	5 562	37 962	103	283	10 841	4 460	9 785	587	2 558	140 603
	ženy	165 325	103 329	7 883	53 983	130	1 295	8 869	4 183	10 291	3 440	2 747	196 150
	celkem	277 414	171 791	13 445	91 945	233	1 578	19 710	8 643	20 076	4 027	5 305	336 753
Celkem ČR	muži	948 482	621 385	40 577	285 935	585	3 208	86 987	37 630	78 117	4 956	19 512	1 178 892
	ženy	1 421 344	977 770	61 938	380 666	970	4 786	75 835	39 610	96 467	20 457	20 253	1 678 752
	celkem	2 369 826	1 599 155	102 515	666 601	1 555	7 994	162 822	77 240	174 584	25 413	39 765	2 857 644

Pramen: ČSSZ

Pozn.:

Nejsou zahrnuty důchody vyplácené do ciziny. Souběžové důchody jsou zařazeny podle druhu přímého důchodu. U pozůstalostních důchodů je uváděn pouze počet samostatně vyplácených důchodů.

poměrný starobní = starobní důchod za dobu pojištění kratší než 25 let,

nekrácený = starobní důchod po dosažení důchodového věku,

trvale krácený = předčasný starobní důchod podle § 31 zákona o důchodovém pojištění,

dočasně krácený = předčasný starobní důchod podle § 30 zákona o důchodovém pojištění.

## PRŮMĚRNÁ VÝŠE SÓLO DŮCHODŮ V PROSINCI 2021 PODLE DRUHU DŮCHODU, POHLAVÍ A KRAJŮ

v Kč

Územní jednotka	Pohlaví	Starobní					Poměrný starobní	Invalidní pro invaliditu stupně			Vdovský a vdovecký	Sirotčí	Celkem
		celkem	nekrácený		krácený			III.	II.	I.			
			k věk. hr.	po inval.	trvale	dočasně							
Hlavní město Praha	muži	17 904	18 582	14 682	15 062	13 717	6 158	13 106	8 852	7 626	9 190	8 338	16 673
	ženy	15 283	15 814	13 453	12 880	11 032	5 637	12 921	8 668	7 420	10 185	8 210	14 408
	celkem	16 467	17 064	13 992	13 877	12 133	5 947	13 017	8 752	7 506	9 996	8 272	15 433
Středočeský kraj	muži	17 166	17 957	15 277	15 395	13 994	6 423	13 869	9 373	7 961	9 311	8 256	15 828
	ženy	14 239	14 917	12 992	12 675	10 547	5 850	13 235	8 680	7 432	10 132	8 218	13 255
	celkem	15 675	16 410	14 138	14 001	12 161	6 183	13 572	9 014	7 664	9 955	8 237	14 507
Jihočeský kraj	muži	16 652	17 539	14 777	15 260	14 589	6 198	13 690	9 170	7 916	8 948	8 039	15 321
	ženy	14 074	14 807	13 326	12 866	11 174	5 715	13 072	8 677	7 464	9 757	8 017	13 063
	celkem	15 334	16 148	14 044	14 025	12 587	6 032	13 405	8 917	7 665	9 583	8 028	14 160
Plzeňský kraj	muži	16 759	17 673	15 009	15 228	13 591	6 013	14 001	9 256	7 875	8 969	8 061	15 419
	ženy	14 056	14 864	13 354	12 674	10 954	5 861	13 316	8 712	7 416	9 921	8 058	13 074
	celkem	15 371	16 243	14 160	13 894	12 020	5 954	13 676	8 976	7 615	9 715	8 059	14 207
Karlovarský kraj	muži	16 305	17 248	14 645	14 666	13 466	6 179	13 422	9 056	7 695	8 696	7 486	15 066
	ženy	13 676	14 447	12 808	12 363	10 445	5 429	12 728	8 489	7 249	9 580	7 543	12 800
	celkem	14 918	15 784	13 754	13 419	11 839	5 909	13 102	8 758	7 441	9 417	7 513	13 870
Ústecký kraj	muži	16 756	17 756	14 897	15 055	14 131	6 481	13 437	9 154	7 776	8 609	7 383	15 021
	ženy	13 802	14 678	12 953	12 315	10 767	5 412	12 650	8 437	7 231	9 809	7 491	12 587
	celkem	15 216	16 170	13 953	13 579	12 286	6 124	13 082	8 776	7 476	9 589	7 438	13 751
Liberecký kraj	muži	16 637	17 466	15 011	15 052	13 169	6 430	13 776	9 147	7 888	8 952	7 873	15 296
	ženy	14 025	14 695	13 186	12 710	11 076	4 995	12 975	8 749	7 424	9 752	7 936	13 022
	celkem	15 273	16 023	14 066	13 820	11 774	6 006	13 401	8 939	7 622	9 602	7 905	14 103
Královéhradecký kraj	muži	16 643	17 562	14 989	15 133	14 004	7 020	13 817	9 289	7 936	9 024	8 165	15 420
	ženy	14 033	14 782	13 237	12 739	10 838	6 157	13 146	8 702	7 490	9 902	8 007	13 176
	celkem	15 286	16 118	14 077	13 886	12 388	6 726	13 502	8 987	7 691	9 715	8 088	14 253
Pardubický kraj	muži	16 569	17 514	15 120	15 231	13 886	6 700	13 780	9 355	7 967	9 114	8 105	15 266
	ženy	13 867	14 681	13 265	12 655	11 001	5 529	13 096	8 710	7 462	9 843	8 121	12 895
	celkem	15 187	16 068	14 176	13 910	12 194	6 295	13 461	9 023	7 682	9 693	8 113	14 045
Kraj Vysočina	muži	16 600	17 674	15 285	15 248	13 985	5 834	14 054	9 641	8 178	9 193	8 219	15 393
	ženy	13 801	14 699	13 286	12 633	11 735	5 490	13 142	8 876	7 555	9 944	8 230	12 923
	celkem	15 195	16 186	14 315	13 924	13 141	5 696	13 670	9 259	7 836	9 780	8 225	14 152
Jihomoravský kraj	muži	16 702	17 623	14 854	14 971	13 632	6 555	13 817	9 248	7 964	8 881	7 924	15 163
	ženy	13 994	14 717	12 898	12 463	10 469	5 509	13 030	8 663	7 430	9 819	7 980	12 904
	celkem	15 280	16 079	13 832	13 691	11 924	6 141	13 458	8 950	7 674	9 633	7 954	13 980
Olomoucký kraj	muži	16 405	17 408	14 525	14 979	13 020	6 266	13 755	9 189	7 833	9 088	7 960	15 181
	ženy	13 758	14 570	13 013	12 473	10 447	5 577	12 839	8 638	7 338	9 832	7 911	12 907
	celkem	15 017	15 907	13 758	13 680	11 603	6 001	13 349	8 921	7 563	9 671	7 935	13 994
Zlínský kraj	muži	16 706	17 602	15 094	15 242	13 536	6 482	14 133	9 445	8 064	9 256	8 209	15 357
	ženy	13 860	14 566	13 182	12 687	10 505	5 179	13 193	8 711	7 480	9 987	8 237	12 982
	celkem	15 227	16 036	14 128	13 892	12 184	5 986	13 718	9 097	7 755	9 831	8 223	14 134
Moravskoslezský kraj	muži	17 521	18 565	15 762	15 970	15 969	6 253	13 988	9 332	8 204	8 681	7 905	15 992
	ženy	13 603	14 601	12 711	12 207	9 798	5 418	12 707	8 427	7 216	10 528	7 910	12 690
	celkem	15 523	16 588	14 305	13 967	13 430	5 755	13 424	8 897	7 701	10 259	7 908	14 309
Celkem ČR	muži	16 938	17 867	15 065	15 252	14 172	6 319	13 778	9 259	7 946	9 004	8 008	15 550
	ženy	14 080	14 878	13 093	12 562	10 642	5 577	13 000	8 638	7 392	10 024	8 000	13 102
	celkem	15 453	16 315	14 065	13 847	12 331	6 014	13 422	8 942	7 642	9 825	8 004	14 277

Pramen: ČSSZ

Pozn.:

Nejsou zahrnuty důchody vyplácené do ciziny.

poměrný starobní = starobní důchod za dobu pojištění kratší než 25 let,

nekrácený = starobní důchod po dosažení důchodového věku,

trvale krácený = předčasný starobní důchod podle § 31 zákona o důchodovém pojištění,

dočasně krácený = předčasný starobní důchod podle § 30 zákona o důchodovém pojištění,

sólo = důchod vyplácen samostatně (bez současně vypláceného pozůstalostního důchodu).

## POČET DŮCHODCŮ A PRŮMĚRNÁ VÝŠE JEJICH DŮCHODŮ U DŮCHODŮ VYPŁÁCENÝCH ZA PROSINEC V LETECH 2015 - 2021

Druh důchodu	Počet důchodců											Průměrná měsíční výše důchodu v Kč										
	2015	2016	2017	2018	2019	2020	2021	2015	2016	2017	2018	2019	2020	2021								
Starobní	1 766 458	1 784 017	1 796 110	1 804 814	1 813 046	1 806 480	1 783 606	11 361	11 475	11 866	12 435	13 487	14 502	15 453								
v souběhu	603 389	602 415	599 407	597 305	593 997	586 224	586 220	12 515	12 608	13 002	13 582	14 820	15 869	16 902								
celkem	2 369 847	2 386 432	2 395 517	2 402 119	2 407 043	2 392 704	2 369 826	11 655	11 761	12 150	12 720	13 816	14 837	15 812								
Poměrný starobní	4 288	4 168	4 123	4 155	4 360	4 731	5 275	4 335	4 274	4 329	4 480	5 244	5 736	6 014								
v souběhu	5 318	4 782	4 293	3 806	3 411	3 044	2 719	9 234	9 200	9 366	9 648	10 990	11 644	12 069								
celkem	9 606	8 950	8 416	7 961	7 771	7 775	7 994	7 047	6 906	6 898	6 951	7 766	8 049	8 074								
Invalidní - III. stupeň	189 874	184 466	179 632	173 823	168 623	163 715	158 921	10 392	10 395	10 655	11 059	11 905	12 726	13 422								
v souběhu	7 027	6 371	5 825	5 285	4 741	4 264	3 901	12 812	12 855	13 205	13 741	14 675	15 692	16 624								
celkem	196 901	190 837	185 457	179 108	173 364	167 979	162 822	10 478	10 477	10 735	11 138	11 981	12 801	13 499								
Invalidní - II. stupeň	68 427	70 094	71 808	73 278	74 470	75 839	76 436	6 738	6 745	6 922	7 205	7 923	8 532	8 942								
v souběhu	973	937	900	832	808	787	804	9 275	9 359	9 610	10 070	10 947	11 758	12 549								
celkem	69 400	71 031	72 708	74 110	75 278	76 626	77 240	6 774	6 779	6 955	7 237	7 955	8 565	8 980								
Invalidní - I. stupeň	161 317	161 929	164 164	166 468	168 642	171 356	172 849	5 924	5 883	5 998	6 207	6 851	7 366	7 642								
v souběhu	2 174	1 991	1 913	1 801	1 699	1 678	1 735	8 840	8 876	9 115	9 480	10 294	11 026	11 699								
celkem	163 491	163 920	166 077	168 269	170 341	173 034	174 584	5 963	5 919	6 034	6 242	6 885	7 401	7 682								
Vdovský resp.	33 655	31 304	29 266	27 439	26 103	25 179	25 413	7 225	7 277	7 512	7 856	8 676	9 341	9 825								
v souběhu	618 881	616 496	612 338	609 029	604 656	595 997	595 379	12 472	12 567	12 962	13 541	14 778	15 827	16 857								
celkem	652 536	647 800	641 604	636 468	630 759	621 176	620 792	12 201	12 312	12 713	13 296	14 526	15 564	16 570								
Sirotčí	41 941	39 995	38 522	37 967	37 627	38 127	39 765	5 833	5 874	6 078	6 351	7 058	7 636	8 004								
<b>Celkem*</b>	<b>2 884 841</b>	<b>2 892 469</b>	<b>2 895 963</b>	<b>2 896 973</b>	<b>2 897 527</b>	<b>2 881 424</b>	<b>2 857 644</b>	<b>10 982</b>	<b>11 078</b>	<b>11 435</b>	<b>11 960</b>	<b>12 996</b>	<b>13 943</b>	<b>14 815</b>								

Pramen: ČSSZ

Pozn.:

Nejsou zahrnuty důchody do ciziny.

poměrný starobní = starobní důchod za dobu pojištění kratší než 25 let,

sólo = důchod vyplácen samostatně (bez současně vypláceného pozůstalostního důchodu),

v souběhu = důchod je vyplácen spolu s pozůstalostním důchodem (uveden úhrn výše obou důchodů),

\* součet sólo důchodů, důchodů sirotčích a všech souběhových důchodů (položka "Vdovský resp. vdovecký - v souběhu")

## VÝVOJ POČTU STAROBNÍCH DŮCHODCŮ A PRŮMĚRNÉ VÝŠE JEJICH DŮCHODŮ V PROSINCI LET 2015 - 2021

Rok	Počet starobních důchodců			Průměrná výše sólo důchodů v Kč				
	celkem	nekrácený	krácený trvale	krácený dočasně	celkem	nekrácený	krácený trvale	krácený dočasně
<b>celkem</b>								
2015	2 369 847	1 783 067	584 435	2 345	11 361	11 260	10 122	9 329
2016	2 386 432	1 782 931	601 277	2 224	11 475	11 390	10 216	9 364
2017	2 395 517	1 776 675	616 744	2 098	11 866	11 792	10 564	9 632
2018	2 402 119	1 771 223	628 920	1 976	12 435	12 379	11 066	10 066
2019	2 407 043	1 764 407	640 802	1 834	13 487	13 444	12 020	10 890
2020	2 392 704	1 739 860	651 139	1 705	14 502	14 472	12 954	11 639
2021	2 369 826	1 701 670	666 601	1 555	15 453	15 448	13 847	12 331
<b>muži</b>								
2015	911 774	661 241	249 521	1 012	12 562	12 474	11 257	10 642
2016	926 010	668 536	256 540	934	12 678	12 616	11 349	10 728
2017	937 360	672 849	263 645	866	13 093	13 062	11 720	11 009
2018	946 004	675 909	269 287	808	13 703	13 708	12 263	11 509
2019	953 890	678 100	275 058	732	14 807	14 863	13 263	12 396
2020	955 838	675 804	279 380	654	15 898	16 006	14 269	13 291
2021	948 482	661 962	285 935	585	16 938	17 115	15 252	14 172
<b>ženy</b>								
2015	1 458 073	1 121 826	334 914	1 333	10 315	10 320	9 152	7 918
2016	1 460 422	1 114 395	344 737	1 290	10 416	10 428	9 241	7 935
2017	1 458 157	1 103 826	353 099	1 232	10 772	10 791	9 558	8 210
2018	1 456 115	1 095 314	359 633	1 168	11 296	11 330	10 011	8 569
2019	1 453 153	1 086 307	365 744	1 102	12 292	12 336	10 908	9 373
2020	1 436 866	1 064 056	371 759	1 051	13 221	13 273	11 768	10 065
2021	1 421 344	1 039 708	380 666	970	14 080	14 157	12 562	10 642

Pramen: ČSSZ

Pozn.:

Nejsou zahrnuty důchody vyplácené do ciziny.

poměrný starobní = starobní důchod za dobu pojištění kratší než 25 let,

trvale krácený = předčasný starobní důchod podle § 31 zákona o důchodovém pojištění,

dočasně krácený = předčasný starobní důchod podle § 30 zákona o důchodovém pojištění,

sólo = důchod vyplácen samostatně (bez současně vypláceného pozůstalostního důchodu).

## **5. TERÉNNÍ A AMBULANTNÍ SOCIÁLNÍ SLUŽBY**

- 5.1 Příjmy za sociální službu v roce 2021
- 5.2 Příjmy z úhrad klientů za sociální službu v roce 2021
- 5.3 Výdaje na sociální službu v roce 2021
- 5.4 Počet uživatelů (klientů) sociálních služeb v roce 2021
- 5.5 Personální zabezpečení sociální služby - počet osob k 31. 12. 2021
- 5.6 Evidovaný počet neuspokojených žádostí o sociální službu v roce 2021

## PŘÍJMY ZA SOCIÁLNÍ SLUŽBU V ROCE 2021

v tis. Kč

Územní jednotka	Kontaktní centra	Odlehčovací služby	Osobní asistence	Pečovatelská služba	Podpora samostatného bydlení	Průvodcovské a předčítatelské služby	Sociálně aktivizační služby pro rodiny s dětmi	Telefonická krizová pomoc	Terénní programy	Tísňová péče	Tlumčnické služby
Hlavní město Praha	51 146	317 510	405 717	648 496	31 468	4 228	137 046	94 832	249 827	73 934	59 820
Středočeský kraj	24 097	167 288	182 306	605 242	8 435	0	59 700	2 223	43 711	17 389	0
Jihočeský kraj	20 406	93 605	53 604	310 751	631	7 621	18 972	1 560	24 262	0	633
Plzeňský kraj	9 056	27 017	21 560	265 045	0	1 617	32 667	2 237	22 775	1 929	1 486
Karlovarský kraj	0	4 098	23 033	137 218	0	1 511	15 260	2 295	4 464	1 053	0
Ústecký kraj	47 175	84 496	51 157	252 479	24 233	676	60 687	6 416	84 592	0	5 031
Liberecký kraj	0	45 404	81 268	230 822	23 091	416	23 930	3 674	3 337	0	979
Královéhradecký kraj	4 451	75 608	53 112	336 184	3 372	934	43 745	2 960	5 744	33 453	3 206
Pardubický kraj	0	65 708	105 370	241 532	5 009	637	59 245	2 822	7 606	0	0
Kraj Vysočina	3 591	49 191	39 450	220 429	251	720	13 339	1 942	3 843	5 343	6 223
Jihomoravský kraj	67 552	163 467	108 126	597 251	1 873	1 362	32 907	8 488	67 105	3 138	5 056
Olomoucký kraj	6 954	57 319	44 886	345 999	6 467	0	28 596	0	13 501	0	755
Zlínský kraj	5 420	94 137	59 130	264 246	4 751	0	84 509	3 289	15 660	0	2 498
Moravskoslezský kraj	17 293	142 030	198 018	429 425	40 112	0	77 243	4 956	57 042	0	4 145
<b>Celkem ČR</b>	<b>257 141</b>	<b>1 386 878</b>	<b>1 426 738</b>	<b>4 885 120</b>	<b>149 695</b>	<b>19 721</b>	<b>687 845</b>	<b>137 694</b>	<b>603 470</b>	<b>136 238</b>	<b>89 832</b>

Pramen: MPSV

## PŘÍJMY Z ÚHRAD KLIENTŮ ZA SOCIÁLNÍ SLUŽBU V ROCE 2021

v tis. Kč

Územní jednotka	Kontaktní centra	Odhčovací služby	Osobní asistence	Pečovatelská služba	Podpora samostatného bydlení	Průvodcovské a předčitatelské služby	Sociálně aktivizační služby pro rodiny s dětmi	Telefonická krizová pomoc	Terénní programy	Tísňová péče	Tlumovací služby
Hlavní město Praha	0	70 194	80 301	113 133	2 103	430	19	0	0	9 018	279
Středočeský kraj	0	39 688	29 819	94 483	627	0	53	0	69	647	0
Jihočeský kraj	0	15 238	10 526	67 335	41	864	0	0	0	0	0
Plzeňský kraj	0	5 067	2 716	57 372	0	70	1	0	0	587	0
Karlovarský kraj	0	450	1 792	25 869	0	31	0	0	0	75	0
Ústecký kraj	13	28 124	7 485	56 846	2 876	48	0	0	10	0	0
Liberecký kraj	0	8 656	13 224	35 727	938	9	0	0	0	0	0
Královéhradecký kraj	2	14 374	6 097	63 243	400	34	0	0	0	3 693	0
Pardubický kraj	0	12 512	16 890	33 840	644	46	0	0	0	0	0
Kraj Vysočina	3	10 952	4 903	36 908	20	19	0	0	0	418	0
Jihomoravský kraj	0	44 128	16 908	99 368	7	155	186	0	0	75	0
Olomoucký kraj	0	9 405	7 169	71 999	168	0	48	0	0	0	0
Zlínský kraj	0	21 868	20 458	47 438	155	0	0	0	0	0	0
Moravskoslezský kraj	3	24 313	37 542	83 562	2 100	0	0	0	0	0	0
<b>Celkem ČR</b>	<b>21</b>	<b>304 970</b>	<b>255 832</b>	<b>887 122</b>	<b>10 078</b>	<b>1 707</b>	<b>307</b>	<b>0</b>	<b>79</b>	<b>14 513</b>	<b>279</b>

Pramen: MPSV



## VÝDAJE NA SOCIÁLNÍ SLUŽBU V ROCE 2021

v tis. Kč

Územní jednotka	Kontaktní centra	Odlehčovací služby	Osobní asistence	Pečovatelská služba	Podpora samostatného bydlení	Průvodcovské a předčitatelské služby	Sociálně aktivizační služby pro rodiny s dětmi	Telefonická krizová pomoc	Terénní programy	Tisňová péče	Tlumočnické služby
Hlavní město Praha	51 146	342 595	407 518	656 076	31 577	4 228	137 381	94 299	252 527	75 646	59 824
Středočeský kraj	24 097	171 629	175 552	599 626	8 674	0	60 023	2 238	43 645	17 841	0
Jihočeský kraj	20 406	103 248	54 630	318 309	643	7 604	19 240	1 560	24 300	0	634
Plzeňský kraj	9 060	34 829	21 731	279 175	0	1 623	32 688	2 237	22 846	1 996	1 499
Karlovarský kraj	0	4 913	23 037	140 811	0	1 511	15 429	2 295	4 464	1 057	0
Ústecký kraj	47 175	88 947	51 495	268 003	24 026	676	58 856	6 416	84 792	0	5 031
Liberecký kraj	0	45 150	77 717	237 301	23 091	416	23 911	3 674	4 789	0	1 033
Královéhradecký kraj	4 451	75 653	46 643	347 093	3 279	934	44 134	2 960	5 744	32 775	2 816
Pardubický kraj	0	65 578	107 440	249 500	5 142	637	59 598	2 824	7 922	0	0
Kraj Vysočina	3 591	52 295	37 570	220 866	231	701	13 375	2 000	3 849	5 343	6 223
Jihomoravský kraj	70 640	171 334	109 120	604 331	1 873	1 384	33 815	8 787	67 379	3 131	5 056
Olomoucký kraj	7 036	57 449	45 131	347 184	6 467	0	28 632	0	13 501	0	755
Zlínský kraj	5 420	106 522	61 269	262 487	4 752	0	85 543	3 289	15 837	0	2 499
Moravskoslezský kraj	17 293	141 032	201 722	448 109	40 492	0	77 942	5 328	57 813	0	4 145
<b>Celkem ČR</b>	<b>260 315</b>	<b>1 461 173</b>	<b>1 420 574</b>	<b>4 978 872</b>	<b>150 248</b>	<b>19 714</b>	<b>690 566</b>	<b>137 906</b>	<b>609 408</b>	<b>137 788</b>	<b>89 515</b>

Pramen: MPSV

**POČET UŽIVATELŮ (KLIENTŮ) SOCIÁLNÍCH SLUŽEB V ROCE 2021**

Územní jednotka	Kontaktní centra			Odlehčovací služby			Osobní asistence			Pečovatelská služba		
	děti a mládež do 18 let	dospělí		děti a mládež do 18 let	dospělí		děti a mládež do 18 let	dospělí		děti a mládež do 18 let	dospělí	
		muži	ženy		muži	ženy		muži	ženy		muži	ženy
Hlavní město Praha	0	5 918	2 179	203	586	993	183	751	1 402	0	3 543	8 191
Středočeský kraj	15	1 190	608	156	552	833	98	472	819	10	4 037	8 933
Jihočeský kraj	15	798	382	59	259	513	175	142	268	155	2 736	5 707
Plzeňský kraj	0	622	273	26	59	111	27	57	105	1	2 256	4 753
Karlovarský kraj	0	0	0	35	17	36	3	55	98	36	854	1 878
Ústecký kraj	25	3 269	1 169	2	196	404	23	214	408	4	1 427	3 575
Liberecký kraj	0	0	0	35	150	231	20	169	339	0	1 031	2 554
Královéhradecký kraj	0	199	91	14	144	284	84	171	193	47	1 886	4 221
Pardubický kraj	0	0	0	11	192	337	118	143	312	4	1 459	3 024
Kraj Vysočina	1	136	48	4	262	438	28	85	155	0	1 295	2 880
Jihomoravský kraj	102	3 841	1 926	27	752	1 254	144	266	432	706	3 053	7 089
Olomoucký kraj	0	418	143	32	236	372	17	107	192	1	2 197	4 874
Zlínský kraj	1	321	175	14	373	808	43	149	360	22	1 224	2 999
Moravskoslezský kraj	21	929	308	56	550	947	94	389	773	2	2 917	6 185
<b>Celkem ČR</b>	<b>180</b>	<b>17 641</b>	<b>7 302</b>	<b>674</b>	<b>4 328</b>	<b>7 561</b>	<b>1 057</b>	<b>3 170</b>	<b>5 856</b>	<b>988</b>	<b>29 915</b>	<b>66 863</b>

Pramen: MPSV

**POČET UŽIVATELŮ (KLIENTŮ) SOCIÁLNÍCH SLUŽEB V ROCE 2021**

Územní jednotka	Podpora samostatného bydlení				Průvodcovské a předčitatelské služby				Sociálně aktivizační služby pro rodiny s dětmi			
	děti a mládež do 18 let		dospělí		děti a mládež do 18 let		dospělí		děti a mládež do 18 let		dospělí	
	muži	ženy	muži	ženy	muži	ženy	muži	ženy	muži	ženy	muži	ženy
Hlavní město Praha	0	53	46	0	38	32	46	2 544	945	1 798		
Středočeský kraj	0	24	28	0	0	0	0	2 280	273	1 172		
Jihočeský kraj	0	5	10	47	47	42	42	481	141	452		
Plzeňský kraj	0	0	0	10	10	247	419	1 059	468	822		
Karlovarský kraj	0	0	0	0	0	12	31	514	183	298		
Ústecký kraj	0	60	73	0	0	42	47	1 057	237	734		
Liberecký kraj	0	114	122	0	0	2	15	199	105	52		
Královéhradecký kraj	0	22	25	0	0	17	23	1 133	290	717		
Pardubický kraj	0	9	28	0	0	14	20	1 212	308	702		
Kraj Vysočina	0	2	1	0	0	13	11	270	34	156		
Jihomoravský kraj	0	14	21	0	0	19	45	945	137	622		
Olomoucký kraj	0	23	28	0	0	0	0	811	316	702		
Zlínský kraj	0	13	16	0	0	0	0	0	40	273		
Moravskoslezský kraj	0	140	164	0	0	0	0	3 265	414	1 366		
<b>Celkem ČR</b>	<b>0</b>	<b>479</b>	<b>562</b>		<b>95</b>	<b>440</b>	<b>699</b>	<b>15 770</b>	<b>3 891</b>	<b>9 866</b>		

Pramen: MPSV

**POČET UŽIVATELŮ (KLIENTŮ) SOCIÁLNÍCH SLUŽEB V ROCE 2021**

Územní jednotka	Terénní programy				Tísňová péče				Tlumochnické služby			
	děti a mládež do 18 let	dospělí		děti a mládež do 18 let	dospělí		děti a mládež do 18 let	dospělí		děti a mládež do 18 let	dospělí	
		muži	ženy		muži	ženy		muži	ženy		muži	ženy
Hlavní město Praha	2 234	15 808	8 483	1 131	497	1 892	33	932	1 298			
Středočeský kraj	43	2 020	1 544	0	92	211	0	0	0			
Jihočeský kraj	66	803	716	0	0	0	0	37	40			
Plzeňský kraj	22	1 258	761	0	41	138	13	498	790			
Karlovarský kraj	0	134	188	0	14	44	0	0	0			
Ústecký kraj	430	4 600	5 277	0	0	0	0	183	255			
Liberecký kraj	3	224	553	0	0	0	0	24	18			
Královéhradecký kraj	0	60	123	0	276	983	4	69	83			
Pardubický kraj	108	278	339	0	0	0	0	0	0			
Kraj Vysočina	5	129	114	0	20	83	9	327	335			
Jihomoravský kraj	226	2 098	3 130	0	29	43	0	114	128			
Olomoucký kraj	2	629	251	0	0	0	1	46	49			
Zlínský kraj	2	758	548	0	0	0	0	327	351			
Moravskoslezský kraj	344	2 392	2 209	0	0	0	0	98	105			
<b>Celkem ČR</b>	<b>3 485</b>	<b>31 191</b>	<b>24 236</b>	<b>1 131</b>	<b>969</b>	<b>3 394</b>	<b>60</b>	<b>2 655</b>	<b>3 452</b>			

Pramen: MPSV

**PERSONÁLNÍ ZABEZPEČNÍ SOCIÁLNÍ SLUŽBY - POČET OSOB K 31. 12. 2021**

Druh služby	Celkem	z toho pracovní pozice							
		sociální pracovník	pracovník v sociálních službách	lékař	všeobecná sestra	ošetřovatel a sanitář	další zdravotnický personál	vychovatel	speciální pedagog
Kontaktní centra	<b>1 033</b>	203	139	5	3	0	19	0	3
Odehčovací služby	<b>9 722</b>	575	4 423	13	661	23	111	15	15
Osobní asistence	<b>5 845</b>	432	3 954	0	16	0	5	0	1
Pečovatelská služba	<b>12 698</b>	1 152	7 493	0	27	1	5	0	0
Podpora samostatného bydlení	<b>755</b>	111	269	0	0	0	0	0	1
Průvodcovské a předčitatelské služby	<b>138</b>	37	60	0	0	0	0	0	0
Sociálně aktivizační služby pro rodiny s dětmi	<b>3 049</b>	911	530	8	0	0	2	1	42
Telefonická krizová pomoc	<b>768</b>	215	66	3	0	0	0	0	1
Terénní programy	<b>2 778</b>	609	630	7	9	0	4	0	2
Tísňová péče	<b>334</b>	50	175	0	0	0	0	0	0
Tlumočnické služby	<b>432</b>	76	150	0	0	0	0	0	0
<b>Celkem ČR</b>	<b>37 552</b>	<b>4 371</b>	<b>17 889</b>	<b>36</b>	<b>716</b>	<b>24</b>	<b>146</b>	<b>16</b>	<b>65</b>

Pramen: MPSV

**PERSONÁLNÍ ZABEZPEČNÍ SOCIÁLNÍ SLUŽBY - POČET OSOB K 31. 12. 2021**

Druh služby	Celkem	z toho pracovní pozice							
		další pedagogičtí pracovníci	manželský a rodinný poradce	další odborní pracovníci (včetně supervizora)	vedoucí pracovník	admin. pracovník, sekretářka	účetní a ekonom	obslužný personál	ostatní
Kontaktní centra	<b>1 033</b>	4	0	54	158	236	75	104	30
Odehňovací služby	<b>9 722</b>	2	0	55	640	600	532	1 858	199
Osobní asistence	<b>5 845</b>	1	0	39	407	499	226	188	77
Pečovatelská služba	<b>12 698</b>	0	0	23	933	783	752	1 246	283
Podpora samostatného bydlení	<b>755</b>	0	0	14	106	104	54	67	29
Průvodcovské a předčitatelské služby	<b>138</b>	0	0	1	14	13	5	5	3
Sociálně aktivizační služby pro rodiny s dětmi	<b>3 049</b>	11	12	147	433	389	291	197	75
Telefonická krizová pomoc	<b>768</b>	11	18	249	59	52	37	40	17
Terénní programy	<b>2 778</b>	2	0	99	415	502	267	167	65
Tísňová péče	<b>334</b>	0	0	5	28	22	15	6	33
Tlumočnické služby	<b>432</b>	0	0	81	31	31	12	17	34
<b>Celkem ČR</b>	<b>37 552</b>	<b>31</b>	<b>30</b>	<b>767</b>	<b>3 224</b>	<b>3 231</b>	<b>2 266</b>	<b>3 895</b>	<b>845</b>

Pramen: MPSV

## EVIDOVANÝ POČET NEUSPOKOJENÝCH ŽÁDOSTÍ O SOCIÁLNÍ SLUŽBU V ROCE 2021

Územní jednotka	Kontaktní centra	Odlučovací služby	Osobní asistence	Pečovatelská služba	Podpora samostatného bydlení	Průvodcovské a předčitatelské služby	Sociálně aktivizační služby pro rodiny s dětmi	Terénní programy	Tísňová péče	Tlumochnické služby
Hlavní město Praha	1 122	316	1 612	285	14	1	155	226	0	346
Středočeský kraj	18	153	128	275	11	0	14	0	2	0
Jihočeský kraj	1	123	70	528	0	6	10	0	0	0
Plzeňský kraj	0	47	1	122	0	0	47	67	0	0
Karlovarský kraj	0	0	7	318	0	0	0	0	58	0
Ústecký kraj	46	60	15	499	18	0	8	8	0	0
Liberecký kraj	0	112	149	97	0	0	27	0	0	0
Královéhradecký kraj	0	141	32	253	24	0	89	0	0	0
Pardubický kraj	0	120	196	109	0	0	16	1	0	0
Kraj Vysočina	0	37	26	490	0	0	0	5	0	0
Jihomoravský kraj	895	95	304	412	0	0	76	487	0	0
Olomoucký kraj	8	98	20	310	2	0	29	0	0	7
Zlínský kraj	0	384	176	441	0	0	0	0	0	0
Moravskoslezský kraj	10	378	721	512	50	0	163	46	0	203
<b>Celkem ČR</b>	<b>2 100</b>	<b>2 064</b>	<b>3 457</b>	<b>4 651</b>	<b>119</b>	<b>7</b>	<b>634</b>	<b>840</b>	<b>60</b>	<b>556</b>

Pramen: MPSV

## **6. SOCIÁLNÍ SLUŽBY**

- 6.1 Počet sociálních služeb a jejich kapacita v roce 2021
- 6.2 Počet pobytových sociálních služeb v roce 2021 - kapacita služby (počet pokojů)
- 6.3 Počet uživatelů (klientů) sociálních služeb v roce 2021
- 6.4 Sociální služby podle zřizovatele v roce 2021
- 6.5 Kapacita a ekonomické ukazatele ve vybraných sociálních službách v roce 2021
- 6.6 Počet neuspokojených žádostí o sociální služby k 31. 12. 2021
- 6.7 Personální zabezpečení sociální služby - počet osob k 31. 12. 2021

### Poznámka:

Kapitola 6 zahrnuje poskytované sociální služby v zařízeních sociálních služeb ve smyslu § 34 zákona č. 108/2006 Sb., o sociálních službách, ve znění pozdějších předpisů.



**POČET SOCIÁLNÍCH SLUŽEB A JEJICH KAPACITA V ROCE 2021**

(V1-01)

Druh služby (uvedené v § 34 zákona č. 108/2006 Sb.)	Počet služeb celkem	Kapacita služby (počet lůžek)
Centra denních služeb	71	0
Denní stacionáře	263	0
Týdenní stacionáře	46	766
Domovy pro osoby se zdravotním postižením	207	11 682
Domovy pro seniory	526	35 842
Domovy se zvláštním režimem	376	23 062
Chráněné bydlení	227	4 535
Azylové domy	213	7 204
Domy na půl cesty	26	266
Zařízení pro krizovou pomoc	43	43
Nízkoprahová denní centra	70	0
Nízkoprahová zařízení pro děti a mládež	238	0
Noclehárny	79	0
Terapeutické komunity	15	264
Sociální poradny	511	0
Sociálně terapeutické dílny	158	0
Sociální rehabilitace	299	321
Pracoviště rané péče	46	0
Intervenční centra	17	0
Služby následné péče	47	329
<b>Celkem ČR</b>	<b>3 478</b>	<b>84 314</b>

Pramen: MPSV

**POČET POBYTOVÝCH SOCIÁLNÍCH SLUŽEB V ROCE 2021 - kapacita služby (počet pokojů)**

(V1-01)

Druh služby (uvedené v § 34 zákona č. 108/2006 Sb.)	Počet jednolůžkových pokojů	Počet dvoulůžkových pokojů	Počet tří- a vícelůžkových pokojů
Týdenní stacionáře	106	241	63
Domovy pro osoby se zdravotním postižením	3 002	3 018	814
Domovy pro seniory	12 641	9 971	1 370
Domovy se zvláštním režimem	3 105	7 554	1 658
Chráněné bydlení	2 632	847	68
Azylové domy	229	927	1 434
Domy na půl cesty	78	63	8
Zařízení pro krizovou pomoc	6	3	8
Terapeutické komunity	7	71	36
Centra sociálně rehabilitačních služeb	52	51	38
Služby následné péče	54	95	21
<b>Celkem ČR</b>	<b>21 912</b>	<b>22 841</b>	<b>5 518</b>

Pramen: MPSV

## POČET UŽIVATELŮ (KLIENTŮ) POBYTOVÝCH SOCIÁLNÍCH SLUŽEB V ROCE 2021

(V1-01)

Druh služby (uvedené v § 34 zákona č. 108/2006 Sb.)	Počet uživatelů (klientů) k 31. 12. 2020	Pohyb ve sledovaném roce			Počet uživatelů (klientů) k 31. 12. 2021	z toho	
		přijetí	odešli	zemřelí		trvale upoutaní na lůžko	mobilitní za pomoci druhé osoby nebo technických pomůcek
Týdenní stacionáře	678	154	154	19	659	16	169
Domovy pro osoby se zdravotním postižením	11 112	1 194	494	744	11 068	1 299	3 404
Domovy pro seniory	31 641	15 179	1 915	11 155	33 750	9 444	17 683
Domovy se zvláštním režimem	18 553	11 342	1 607	7 202	21 086	5 454	8 769
Chráněné bydlení	4 096	797	596	130	4 167	19	350
Azylové domy	5 017	10 652	10 496	59	5 114	3	41
Domy na půl cesty	192	404	396	0	200	0	0
Zařízení pro krizovou pomoc	2	508	496	0	14	0	0
Terapeutické komunity	191	387	378	0	200	0	0
Centra sociálně rehabilitačních služeb	182	527	518	5	186	0	31
Služby následné péče	220	444	420	3	241	0	0
<b>Celkem ČR</b>	<b>71 884</b>	<b>41 588</b>	<b>17 470</b>	<b>19 317</b>	<b>76 685</b>	<b>16 235</b>	<b>30 447</b>

Pramen: MPSV

## POČET UŽIVATELŮ (KLIENTŮ) SOCIÁLNÍCH SLUŽEB V ROCE 2021

(V1-01)

Územní jednotka	Počet uživatelů (klientů) za sledovaný rok																							
	centra denních služeb				denní stacionáře				zařízení pro krizovou pomoc				nizkoprahová denní centra				nizkoprahová zařízení pro děti a mládež				noclehárny			
	děti a mládež do 18 let		dospělí		děti a mládež do 18 let		dospělí		děti a mládež do 18 let		dospělí		děti a mládež do 18 let		dospělí		děti a mládež do 18 let		dospělí		děti a mládež do 18 let		dospělí	
	muži	ženy	muži	ženy	muži	ženy	muži	ženy	muži	ženy	muži	ženy	muži	ženy	muži	ženy	muži	ženy	muži	ženy	muži	ženy	muži	ženy
Hlavní město Praha	47	294	83	296	199	296	608	1 252	0	4 380	1 095	2 723	286	222	0	26 413	5 339							
Středočeský kraj	0	33	7	366	62	269	309	734	0	795	210	1 763	146	59	0	376	99							
Jihočeský kraj	44	52	44	91	119	484	303	804	0	344	63	1 556	129	67	0	297	27							
Přízeňský kraj	0	9	5	64	56	97	213	321	0	354	88	829	94	81	0	356	81							
Karlovarský kraj	27	3	3	46	0	50	21	49	0	323	44	1 245	84	11	0	292	81							
Ústecký kraj	0	15	20	111	46	124	397	517	0	1 197	324	4 269	400	325	0	511	99							
Liberecký kraj	19	63	68	94	0	78	0	0	0	486	101	1 100	116	66	0	148	42							
Královéhradecký kraj	13	41	41	232	39	153	0	1	0	284	64	1 483	128	76	0	246	61							
Pardubický kraj	0	60	48	156	5	119	243	601	0	814	177	829	49	30	0	422	122							
Kraj Vysočina	25	56	46	319	74	307	98	183	0	0	0	1 386	179	65	0	39	10							
Jihomoravský kraj	3	78	57	262	102	242	300	966	0	1 385	368	2 664	332	259	0	958	262							
Olomoucký kraj	1	131	88	246	23	176	83	183	0	1 094	280	1 245	182	77	0	661	126							
Zlínský kraj	1	72	89	225	12	156	38	91	0	514	154	1 057	139	72	0	289	66							
Moravskoslezský kraj	22	793	637	503	61	452	758	1 000	0	1 851	378	3 020	203	94	0	1 700	263							
<b>CELKEM ČR</b>	<b>202</b>	<b>1 738</b>	<b>1 231</b>	<b>3 011</b>	<b>912</b>	<b>2 618</b>	<b>4 218</b>	<b>6 896</b>	<b>0</b>	<b>13 821</b>	<b>3 386</b>	<b>24 366</b>	<b>2 417</b>	<b>1 504</b>	<b>0</b>	<b>32 708</b>	<b>6 678</b>							

Územní jednotka	Počet uživatelů (klientů) za sledovaný rok																							
	sociální poradny				sociálně terapeutické dílny				sociální rehabilitace				pracoviště rané péče				intervenční centra				služby následné péče			
	děti a mládež do 18 let		dospělí		děti a mládež do 18 let		dospělí		děti a mládež do 18 let		dospělí		děti a mládež do 18 let		dospělí		děti a mládež do 18 let		dospělí		děti a mládež do 18 let		dospělí	
	muži	ženy	muži	ženy	muži	ženy	muži	ženy	muži	ženy	muži	ženy	muži	ženy	muži	ženy	muži	ženy	muži	ženy	muži	ženy	muži	ženy
Hlavní město Praha	2 206	35 433	20 502	111	20	92	314	2 862	3 230	1 036	145	158	140	458	74	273	381							
Středočeský kraj	1 607	9 946	7 255	247	1	305	45	1 032	1 071	310	28	71	5	452	40	122	107							
Jihočeský kraj	302	9 076	5 634	259	4	349	26	603	765	566	145	152	3	252	1	80	70							
Přízeňský kraj	440	9 664	7 687	68	5	69	173	2 032	2 573	196	0	0	0	69	0	93	48							
Karlovarský kraj	359	3 099	1 626	107	1	110	9	293	302	74	0	0	7	91	0	0	0							
Ústecký kraj	827	16 757	12 603	485	2	359	14	790	736	76	0	0	110	312	1	56	40							
Liberecký kraj	447	5 465	4 083	118	1	99	111	249	286	358	0	0	0	85	0	31	11							
Královéhradecký kraj	581	7 208	4 991	50	0	33	27	538	560	334	17	30	4	273	0	33	36							
Pardubický kraj	274	5 722	3 609	114	0	124	119	599	660	279	21	93	48	170	0	0	0							
Kraj Vysočina	2 258	18 038	9 389	43	0	48	351	667	854	244	34	38	1	141	0	55	18							
Jihomoravský kraj	568	20 831	14 603	159	0	177	63	1 856	2 117	656	109	70	95	564	36	182	144							
Olomoucký kraj	218	5 495	3 871	63	0	49	95	446	515	565	167	170	0	88	0	43	3							
Zlínský kraj	298	5 517	3 205	221	0	231	53	779	801	133	0	4	4	206	0	64	27							
Moravskoslezský kraj	2 111	17 277	9 836	480	3	355	63	891	1 052	361	82	103	20	404	0	188	183							
<b>CELKEM ČR</b>	<b>12 496</b>	<b>169 528</b>	<b>108 894</b>	<b>2 525</b>	<b>37</b>	<b>2 400</b>	<b>1 463</b>	<b>13 637</b>	<b>15 522</b>	<b>5 188</b>	<b>748</b>	<b>885</b>	<b>437</b>	<b>3 565</b>	<b>152</b>	<b>1 220</b>	<b>1 068</b>							

## POČET UŽIVATELŮ (KLIENTŮ) SOCIÁLNÍCH SLUŽEB V ROCE 2021

(V1-01)

Územní jednotka	Počet uživatelů (klientů) k 31. 12. 2021															
	lycévní stacionáře			domy pro seniory			domy se zvláštním režimem			chráněné bydlení			azylové domy			
	děti a mládež do 18 let	dospělí		děti a mládež do 18 let	dospělí		děti a mládež do 18 let	dospělí		děti a mládež do 18 let	dospělí		děti a mládež do 18 let	dospělí		
		muži	ženy		muži	ženy		muži	ženy		muži	ženy		muži	ženy	
Hlavní město Praha	28	63	45	8	176	245	0	419	1 678	916	0	155	111	185	285	193
Středočeský kraj	7	67	63	66	804	632	0	1 261	3 661	2 142	0	310	230	178	52	105
Jihočeský kraj	4	36	27	11	288	226	0	747	2 083	584	2	96	180	135	57	84
Plzeňský kraj	0	4	24	52	501	462	0	500	984	1 003	0	123	149	84	39	68
Karlovarský kraj	0	4	6	18	109	246	0	211	567	431	0	42	63	22	55	43
Ústecký kraj	1	10	14	97	786	468	0	779	2 169	1 559	0	291	199	160	165	170
Liberecký kraj	10	21	8	32	126	167	0	297	740	622	0	72	65	22	56	83
Královéhradecký kraj	0	0	4	6	243	365	0	577	1 679	570	0	101	71	80	31	40
Pardubický kraj	0	15	12	14	325	261	0	512	1 384	837	0	89	64	89	34	63
Kraj Vysočina	1	23	12	22	318	141	0	455	1 378	812	1	150	81	48	73	67
Jihomoravský kraj	18	48	43	17	645	425	0	619	2 006	2 191	1	216	179	202	179	169
Olomoucký kraj	1	4	1	11	555	340	0	659	1 788	787	0	120	195	115	247	187
Zlínský kraj	0	7	11	15	299	358	0	544	1 715	903	0	135	140	21	173	114
Moravskoslezský kraj	0	3	14	39	633	516	0	1 083	3 255	1 724	0	316	221	279	455	207
<b>Celkem ČR</b>	<b>70</b>	<b>305</b>	<b>284</b>	<b>408</b>	<b>5 808</b>	<b>4 852</b>	<b>0</b>	<b>8 663</b>	<b>25 087</b>	<b>15 081</b>	<b>3</b>	<b>2 216</b>	<b>1 948</b>	<b>1 620</b>	<b>1 901</b>	<b>1 583</b>

Územní jednotka	Počet uživatelů (klientů) k 31. 12. 2021					
	domy na půl cesty			terapeutické komunity		
	děti a mládež do 18 let	dospělí		děti a mládež do 18 let	dospělí	
	muži	ženy		muži	ženy	
Hlavní město Praha	0	17	8	0	0	0
Středočeský kraj	1	10	5	0	23	19
Jihočeský kraj	0	0	0	10	24	17
Plzeňský kraj	1	2	1	0	10	2
Karlovarský kraj	1	1	1	0	0	0
Ústecký kraj	1	7	3	3	8	3
Liberecký kraj	0	12	4	0	8	3
Královéhradecký kraj	0	0	0	0	0	0
Pardubický kraj	3	16	8	0	0	0
Kraj Vysočina	1	3	3	0	11	4
Jihomoravský kraj	1	1	4	1	20	3
Olomoucký kraj	0	4	8	0	13	2
Zlínský kraj	0	25	7	0	0	0
Moravskoslezský kraj	9	11	21	3	10	3
<b>Celkem ČR</b>	<b>18</b>	<b>109</b>	<b>73</b>	<b>17</b>	<b>127</b>	<b>56</b>

Pramen: MPSV

**POČET ODEŠLÝCH UŽIVATELŮ (KLIENTŮ) Z POBYTOVÝCH SOCIÁLNÍCH SLUŽEB V ROCE 2021**

(V1-01)

Druh služby (uvedené v § 34 zákona č. 108/2006 Sb.)	Celkem	v tom odešli				jinam
		do přirozeného sociálního prostředí	do pobytové komunitní sociální služby	do ústavního zařízení pobytové služby sociální péče nebo jiné pobytové služby sociální prevence		
Týdenní stacionáře	154	92	16	40	6	
Domovy pro osoby se zdravotním postižením	494	106	116	238	34	
Domovy pro seniory	1 915	576	73	942	324	
Domovy se zvláštním režimem	1 607	517	111	754	225	
Chráněné bydlení	596	268	114	131	83	
Azylové domy	10 496	5 631	333	1 554	2 978	
Domy na půl cesty	396	279	14	30	73	
Zařízení pro krizovou pomoc	496	139	89	176	92	
Terapeutické komunity	378	184	76	62	56	
Centra sociálně rehabilitačních služeb	518	423	23	10	62	
Služby následné péče	420	343	18	12	47	
<b>Celkem ČR</b>	<b>17 470</b>	<b>8 558</b>	<b>983</b>	<b>3 949</b>	<b>3 980</b>	

Pramen: MPSV

## SOCIÁLNÍ SLUŽBY PODLE ZŘIZOVATELE V ROCE 2021

(V1-01)

Druh služby (uvedené v § 34 zákona č. 108/2006 Sb.)	v tom													
	Celkem		státní		krajské		obecní		nestátní neziskové organizace *				ostatní **	
	počet	kapacita	počet	kapacita	počet	kapacita	počet	kapacita	celkem		z toho církevní		počet	kapacita
									počet	kapacita	počet	kapacita		
Centra denních služeb	71	0	0	0	5	0	12	0	54	0	22	0	0	0
Denní stacionáře	263	0	2	0	31	0	81	0	146	0	63	0	3	0
Týdenní stacionáře	46	766	1	87	20	348	7	89	18	242	8	68	0	0
Domovy pro osoby se zdravotním postižením	207	11 682	5	627	142	9 203	28	1 094	27	603	14	304	5	155
Domovy pro seniory	526	35 842	0	0	174	14 907	165	13 524	109	4 227	64	2 394	78	3 184
Domovy se zvláštním režimem	376	23 062	0	0	128	7 612	79	4 896	95	5 045	25	708	74	5 509
Chráněné bydlení	227	4 535	3	97	107	2 307	13	186	99	1 661	35	509	5	284
Azylové domy	213	7 204	0	0	8	304	44	1 330	141	4 643	82	2 797	20	927
Domy na půl cesty	26	266	0	0	1	3	2	10	22	247	5	51	1	6
Zařízení pro krizovou pomoc	43	43	0	0	1	0	1	0	40	43	11	9	1	0
Nizkoprahová denní centra	70	0	0	0	0	0	5	0	57	0	36	0	8	0
Nizkoprahová zařízení pro děti a mládež	238	0	0	0	2	0	16	0	212	0	81	0	8	0
Noclehárny	79	0	0	0	1	0	18	0	48	0	29	0	12	0
Terapeutické komunity	15	264	0	0	1	15	0	0	14	249	2	27	0	0
Sociální poradny	511	0	1	0	25	0	35	0	441	0	84	0	9	0
Sociálně terapeutické dílny	158	0	1	0	28	0	5	0	124	0	39	0	0	0
Sociální rehabilitace	299	321	4	48	8	40	3	0	281	233	58	70	3	0
Pracoviště rané péče	46	0	1	0	0	0	2	0	43	0	12	0	0	0
Intervenční centra	17	0	0	0	6	0	0	0	11	0	4	0	0	0
Služby následné péče	47	329	1	11	1	6	1	12	42	265	6	42	2	35
<b>Celkem ČR</b>	<b>3 478</b>	<b>84 314</b>	<b>19</b>	<b>870</b>	<b>689</b>	<b>34 745</b>	<b>517</b>	<b>21 141</b>	<b>2 024</b>	<b>17 458</b>	<b>680</b>	<b>6 979</b>	<b>229</b>	<b>10 100</b>

Pramen: MPSV

\* zahrnuje spolky a pobočné spolky, nadace a nadační fondy, účelová zařízení církví, obecně prospěšné společnosti, ústavy a školské právnické osoby

\*\* zahrnuje ostatní právní formy, např. akciové společnosti, společnosti s ručením omezením, družstva, podnikající fyzické osoby apod.

**KAPACITA A EKONOMICKÉ UKAZATELE VE VYBRANÝCH SOCIÁLNÍCH SLUŽBÁCH V ROCE 2021**

(V1-01)

**SOCIÁLNÍ SLUŽBA POSKYTOVANÁ VE STÁTNÍCH A KRAJSKÝCH ZAŘÍZENÍCH**

Druh služby (uvedené v § 34 zákona č. 108/2006 Sb.)	Počet služeb	Kapacita služby (počet lůžek)	Příjmy (v tis. Kč)			Výdaje (v tis. Kč)		
			Celkem	z toho		Celkem	v tom	
				z úhrad za pobyt, stravování a poskyt. péči	dotace*		neinvestiční	investiční
Domovy pro seniory	174	14 907	8 346 997	3 048 851	4 343 270	8 151 800	7 972 666	179 134
Domovy pro osoby se zdravotním postižením	147	9 830	7 528 956	2 129 938	4 686 888	7 495 536	7 350 864	144 672
Domovy se zvláštním režimem	128	7 612	5 234 193	3 048 851	4 343 270	4 950 164	4 897 539	52 626
Denní a týdenní stacionáře	54	435	546 322	61 754	458 609	533 354	508 616	24 737
Azylové domy	8	304	69 017	5 569	59 403	69 048	69 048	0
Chráněné bydlení	110	2 404	1 187 017	290 971	846 603	1 175 155	1 159 110	16 045

**SOCIÁLNÍ SLUŽBA POSKYTOVANÁ V OBCENÍCH ZAŘÍZENÍCH**

Druh služby (uvedené v § 34 zákona č. 108/2006 Sb.)	Počet služeb	Kapacita služby (počet lůžek)	Příjmy (v tis. Kč)			Výdaje (v tis. Kč)		
			Celkem	z toho		Celkem	v tom	
				z úhrad za pobyt, stravování a poskyt. péči	dotace*		neinvestiční	investiční
Domovy pro seniory	165	13 524	7 247 480	2 757 402	888 976	7 241 357	7 134 796	106 561
Domovy pro osoby se zdravotním postižením	28	1 094	759 380	214 745	154 395	755 698	754 146	1 551
Domovy se zvláštním režimem	79	4 896	2 989 921	1 099 493	416 194	2 984 113	2 945 664	38 449
Denní a týdenní stacionáře	88	89	398 479	50 945	320 720	369 686	364 565	5 121
Azylové domy	44	1 330	193 210	27 212	34 499	198 195	177 330	20 866
Chráněné bydlení	13	186	89 983	19 052	21 644	89 925	89 872	53

**SOCIÁLNÍ SLUŽBA POSKYTOVANÁ V OSTATNÍCH (NESTÁTNÍCH) ZAŘÍZENÍCH**

Druh služby (uvedené v § 34 zákona č. 108/2006 Sb.)	Počet služeb	Kapacita služby (počet lůžek)	Příjmy (v tis. Kč)			Výdaje (v tis. Kč)		
			Celkem	z toho		Celkem	v tom	
				z úhrad za pobyt, stravování a poskyt. péči	dotace*		neinvestiční	investiční
Domovy pro seniory	186	7 363	3 689 672	1 530 299	1 335 443	3 540 179	3 432 950	107 229
Domovy pro osoby se zdravotním postižením	32	758	534 631	162 137	0	526 671	522 785	3 886
Domovy se zvláštním režimem	168	10 443	5 116 355	2 277 286	1 194 840	5 089 037	5 038 955	50 082
Denní a týdenní stacionáře	167	242	830 031	125 018	580 955	828 751	813 482	15 270
Azylové domy	161	5 570	1 008 250	139 390	11 527	1 015 439	971 372	44 066
Chráněné bydlení	102	1 885	732 956	190 768	485 471	712 811	710 344	2 467

Pramen: MPSV

\* jedná se o dotace od státu a dotace od zřizovatele



## POČET NEUSPOKOJENÝCH ŽÁDOSTÍ O SOCIÁLNÍ SLUŽBY K 31. 12. 2021

(V1-01)

Územní jednotka	Poskytovaná sociální služba									
	domovy pro seniory	azylové domy	domy na půl cesty	noclehárny	terapeutické komunity	chráněné bydlení	domovy pro osoby se zdravotním postižením	domovy se zvláštním režimem	týdenní stacionáře	krizová pomoc
Hlavní město Praha	4 500	567	1	69	0	177	126	2 075	5	229
Středočeský kraj	6 465	445	1	120	94	119	402	1 230	30	2
Jihočeský kraj	6 753	370	0	27	40	145	296	1 006	9	28
Plzeňský kraj	1 056	66	6	0	0	84	296	1 557	0	0
Karlovarský kraj	416	50	0	0	0	5	41	379	0	0
Ústecký kraj	3 507	1 472	4	88	53	137	225	1 947	3	342
Liberecký kraj	975	303	0	61	0	54	72	476	0	0
Královéhradecký kraj	2 428	50	0	93	0	67	320	913	0	1
Pardubický kraj	1 677	209	11	79	0	43	154	391	3	4
Kraj Vysočina	2 415	471	4	18	0	120	128	746	5	0
Jihomoravský kraj	2 910	398	0	7	0	322	314	3 353	53	0
Olomoucký kraj	4 154	343	2	57	0	224	111	2 069	3	3
Zlínský kraj	2 098	268	0	19	0	172	76	1 457	4	0
Moravskoslezský kraj	5 183	1 013	27	660	0	504	461	2 623	6	0
<b>CELKEM ČR</b>	<b>44 537</b>	<b>6 025</b>	<b>56</b>	<b>1 298</b>	<b>187</b>	<b>2 173</b>	<b>3 022</b>	<b>20 222</b>	<b>121</b>	<b>609</b>

Územní jednotka	Poskytovaná sociální služba									
	sociální poradenství	raná péče	nízkoprahová denní centra	nízkoprahová zařízení pro děti a mládež	denní stacionáře	centra denních služeb	služby následné péče			
Hlavní město Praha	248	241	76	38	40	237	135			
Středočeský kraj	76	15	24	45	39	0	0			
Jihočeský kraj	76	68	1	84	0	0	30			
Plzeňský kraj	94	0	0	31	14	0	34			
Karlovarský kraj	0	0	0	1	13	0	0			
Ústecký kraj	624	0	27	22	12	0	2			
Liberecký kraj	50	45	54	63	6	0	21			
Královéhradecký kraj	942	46	32	77	31	0	0			
Pardubický kraj	25	12	0	1	1	0	0			
Kraj Vysočina	15	0	0	28	12	0	15			
Jihomoravský kraj	283	88	13	49	98	1	57			
Olomoucký kraj	31	17	2	241	7	1	36			
Zlínský kraj	24	16	2	0	16	0	41			
Moravskoslezský kraj	138	40	396	77	22	5	92			
<b>CELKEM ČR</b>	<b>2 626</b>	<b>588</b>	<b>627</b>	<b>757</b>	<b>311</b>	<b>244</b>	<b>463</b>			
								<b>117</b>	<b>778</b>	<b>118</b>

Pramen: MPSV

**PERSONÁLNÍ ZABEZPEČNÍ SOCIÁLNÍ SLUŽBY - POČET OSOB K 31. 12. 2021**

(V1-01)

Druh služby (uvedené v § 34 zákona č. 108/2006 Sb.)	Celkem	z toho pracovní pozice							
		sociální pracovník	pracovník v sociálních službách	lékař	všeobecná sestra	ošetřovatel a sanitář	další zdravotnický personál	vychovatel	speciální pedagog
Centra denních služeb	1 062	100	396	0	0	0	1	3	7
Denní stacionáře	5 239	419	1 732	6	97	5	69	67	31
Týdenní stacionáře	1 774	73	637	8	154	11	48	83	6
Domovy pro osoby se zdravotním postižením	14 004	432	7 530	20	1 261	14	173	74	20
Domovy pro seniory	33 572	1 252	14 410	94	4 515	133	521	5	2
Domovy se zvláštním režimem	23 870	914	10 466	73	3 237	27	563	6	4
Chráněné bydlení	5 241	458	2 369	3	64	2	40	3	13
Azylové domy	3 788	549	1 278	6	5	1	0	0	5
Domy na půl cesty	222	57	60	0	0	0	0	0	1
Zařízení pro krizovou pomoc	640	170	73	0	2	0	0	0	0
Nízkoprahová denní centra	1 140	154	346	0	0	0	0	0	0
Nízkoprahová zařízení pro děti a mládež	2 991	610	683	0	0	0	0	1	3
Noclehárny	1 375	159	517	0	0	0	0	0	0
Terapeutické komunity	309	59	54	3	1	0	0	0	5
Sociální poradny	5 345	1 593	304	23	28	1	23	1	22
Sociálně terapeutické dílny	2 495	278	813	0	19	0	18	6	12
Sociální rehabilitace	4 622	1 204	1 223	7	21	0	38	5	11
Pracoviště rané péče	747	299	41	0	0	0	0	5	19
Intervenční centra	273	87	2	0	0	0	0	0	0
Služby následné péče	569	140	52	2	0	0	2	0	0
<b>Celkem ČR</b>	<b>109 278</b>	<b>9 007</b>	<b>42 986</b>	<b>245</b>	<b>9 404</b>	<b>194</b>	<b>1 496</b>	<b>259</b>	<b>161</b>

**PERSONÁLNÍ ZABEZPEČNÍ SOCIÁLNÍ SLUŽBY - POČET OSOB K 31. 12. 2021**

(V1-01)

Druh služby (uvedené v § 34 zákona č. 108/2006 Sb.)	Celkem	z toho pracovní pozice							
		další pedagogičtí pracovníci	manželský a rodinný poradce	další odborní pracovníci (včetně supervizora)	vedoucí pracovník	admin. pracovník, sekretářka	účetní a ekonom	obslužný personál	ostatní
Centra denních služeb	<b>1 062</b>	3	0	15	123	118	96	187	13
Denní stacionáře	<b>5 239</b>	17	0	55	544	551	502	1 022	122
Týdenní stacionáře	<b>1 774</b>	7	1	16	102	97	88	417	26
Domovy pro osoby se zdravotním postižením	<b>14 004</b>	7	2	17	525	445	531	2 832	121
Domovy pro seniory	<b>33 572</b>	15	0	101	1 247	1 111	1 043	8 592	531
Domovy se zvláštním režimem	<b>23 870</b>	5	0	80	895	793	686	5 835	286
Chráněné bydlení	<b>5 241</b>	2	0	43	478	465	416	818	67
Azylové domy	<b>3 788</b>	9	3	54	379	429	397	477	196
Domy na půl cesty	<b>222</b>	0	1	7	32	18	25	19	2
Zařízení pro krizovou pomoc	<b>640</b>	0	1	88	76	80	77	31	42
Nizkoprahová denní centra	<b>1 140</b>	0	0	11	148	186	105	103	87
Nizkoprahová zařízení pro děti a mládež	<b>2 991</b>	32	0	48	452	508	352	243	59
Noclehárny	<b>1 375</b>	0	0	4	147	223	134	130	61
Terapeutické komunity	<b>309</b>	2	0	55	39	40	21	21	9
Sociální poradny	<b>5 345</b>	26	267	506	737	717	496	329	272
Sociálně terapeutické dílny	<b>2 495</b>	3	0	33	297	297	232	424	63
Sociální rehabilitace	<b>4 622</b>	14	3	150	559	524	349	400	114
Pracoviště rané péče	<b>747</b>	14	3	63	75	106	64	48	10
Intervenční centra	<b>273</b>	0	14	41	31	35	36	15	12
Služby následné péče	<b>569</b>	4	0	68	90	108	62	37	4
<b>Celkem ČR</b>	<b>109 278</b>	<b>160</b>	<b>295</b>	<b>1 455</b>	<b>6 976</b>	<b>6 851</b>	<b>5 712</b>	<b>21 980</b>	<b>2 097</b>

Pramen: MPSV

## **7. ZAMĚSTNANCI A PLATY V ODVĚTVÍ SOCIÁLNÍ PÉČE, SOCIÁLNÍHO ZABEZPEČENÍ, ZAMĚSTNANOSTI A BEZPEČNOSTI PRÁCE**

- 7.1 Zaměstnanci a prostředky na platy - odvětví sociální péče celkem (KÚ, statutární města, obce s rozšířenou působností a CSS řízená MPSV) v roce 2021
- 7.2 Průměrná měsíční výše platových složek - odvětví sociální péče celkem (KÚ, statutární města, obce s rozšířenou působností a CSS řízená MPSV) v roce 2021

## ZAMĚSTNANCI A PROSTŘEDKY NA PLATY V ROCE 2021

Odvětví sociální péče celkem (KÚ, statutární města, obce s rozšířenou působností a CSS řízená MPSV)

	Průměrný evidenční počet zaměstnanců (přepočtený)	Evid. počet zaměstnanců k 31. 12. (fyz.osoby)	Průměrná platová třída	Platové tarify	Příplatky celkem	Platy za práci přesčas vč. příplatků	Odměny	Platové náhrady	Odměny za pracovní pohotovost	Prostředky na platy	v tis. Kč										
											48 893,5	50 557	6,2	12 444 620	3 682 815	132 890	3 124 082	2 657 565	15 660	22 057 632	
<b>Zaměstnanci zařízení soc. služeb celkem</b>																					
<b>A. služby sociální</b>																					
pracovníci v sociálních službách	26 920,2	27 651	5,4	6 610 440	1 997 223	78 349	1 622 442	1 455 856	3 702	11 768 012											
v tom																					
přímá obslužná péče	18 348,6	18 740	5,0	4 439 105	1 497 813	55 198	1 084 408	990 880	1 669	8 069 073											
základní výchovná neped. činnost	5 512,8	5 726	6,8	1 401 721	370 635	11 679	341 351	317 297	1 538	2 444 220											
pečovatelská činnost	3 058,8	3 185	5,3	769 614	128 775	11 472	196 683	147 680	495	1 254 719											
sociální pracovníci	2 296,5	2 480	10,1	780 473	148 231	2 896	171 810	149 677	766	1 253 853											
zaměstnanci odborných sociálních poraden	205,3	279	11,7	69 998	11 631	19	9 701	12 457	110	103 916											
<b>B. služby pedagogické</b>																					
vychovatelé	187,4	186	9,2	54 051	8 230	94	14 839	18 654	0	95 868											
učitelé odborného výcviku	0,0	0	0,0	0	0	0	0	0	0	0											
speciální pedagogové	28,7	34	11,5	9 729	1 531	7	2 012	2 376	0	15 656											
<b>C. služby zdravotnické</b>																					
saniťáři	17,4	21	4,2	3 719	1 238	5	1 286	890	1	7 140											
maséři	17,9	18	5,0	3 736	725	0	1 231	962	0	6 653											
ošetřovatelé	20,7	20	6,0	4 914	1 509	30	1 224	1 220	0	8 896											
praktické sestry	265,5	303	8,9	72 734	22 358	1 781	17 582	15 359	0	129 814											
všeobecné sestry	4 816,3	5 010	10,0	1 744 321	536 245	34 471	344 846	352 086	676	3 012 645											
nutriční terapeuti	80,4	91	9,5	27 106	5 554	37	6 382	4 838	0	43 917											
ergoterapeuti	62,6	70	9,5	18 522	2 386	29	4 065	4 004	0	29 005											
fyzioterapeuti	308,5	340	9,9	103 405	12 966	163	21 046	20 338	10	157 928											
lékaři	19,0	40	12,9	9 180	2 155	34	1 452	1 696	0	14 517											
<b>D. ostatní</b>																					
hospodářskosprávní a provoznětechničtí zaměstnanci	3 927,3	4 063	9,4	1 128 823	470 560	3 788	387 948	248 470	2 681	2 242 270											
zaměstnanci převážně manuálně pracující	9 719,8	9 951	3,7	1 803 469	460 274	11 187	516 216	368 683	7 715	3 167 543											

Pramen: MPSV

## PRŮMĚRNÁ MĚSÍČNÍ VÝŠE PLATOVÝCH SLOŽEK V ROCE 2021

Odvětví sociální péče celkem (KÚ, statutární města, obce s rozšířenou působností a CSS řízená MPSV)

	Průměrná platová třída	Měsíční průměr na 1 zaměstnance v Kč						Plat celkem
		Platové tarify	Příplatky celkem	Platy za práci přesčas vč. příplatků	Odměny	Platové náhrady	Odměny za pracovní pohotovost	
<b>Zaměstnanci zařízení soc. služeb celkem</b>	<b>6,2</b>	<b>21 210</b>	<b>6 277</b>	<b>227</b>	<b>5 325</b>	<b>4 530</b>	<b>27</b>	<b>37 595</b>
<b>A. služby sociální</b>								
pracovníci v sociálních službách	5,4	20 463	6 183	243	5 022	4 507	12	36 429
přímá obslužná péče	5,0	20 161	6 803	251	4 925	4 500	8	36 647
základní výchovná neped. činnost	6,8	21 189	5 603	177	5 160	4 796	23	36 948
pečovatelská činnost	5,3	20 967	3 508	313	5 358	4 023	14	34 183
sociální pracovníci	10,1	28 321	5 379	105	6 235	5 431	28	45 499
zaměstnanci odborných sociálních poraden	11,7	28 413	4 721	8	3 938	5 056	45	42 180
<b>B. služby pedagogické</b>								
vychovatelé	9,2	24 035	3 660	42	6 599	8 295	0	42 631
učitelé odborného výcviku	0,0	0	0	0	0	0	0	0
speciální pedagogové	11,5	28 250	4 447	21	5 842	6 900	0	45 459
<b>C. služby zdravotnické</b>								
sanitáři	4,2	17 810	5 931	26	6 161	4 263	5	34 196
maséři	5,0	17 392	3 373	0	5 731	4 479	0	30 974
ošetřovatelé	6,0	19 781	6 075	119	4 926	4 912	0	35 812
praktické sestry	8,9	22 829	7 018	559	5 518	4 821	0	40 745
všeobecné sestry	10,0	30 181	9 278	596	5 967	6 092	12	52 126
nutriční terapeuti	9,5	28 095	5 756	39	6 615	5 014	0	45 519
ergoterapeuti	9,5	24 657	3 176	38	5 411	5 330	0	38 612
fyzioterapeuti	9,9	27 932	3 502	44	5 685	5 494	3	42 660
lékaři	12,9	40 263	9 452	150	6 368	7 437	0	63 670
<b>D. ostatní</b>								
hospodářskopravní a provoznětechničtí zaměstnanci	9,4	23 953	9 985	80	8 232	5 272	57	47 579
zaměstnanci převážně manuálně pracující	3,7	15 462	3 946	96	4 426	3 161	66	27 157

Pramen: MPSV

## **8. SOCIÁLNĚ-PRÁVNÍ OCHRANA DĚTÍ**

- 8.1 Děti (skupiny sourozenců) evidované OSPOD
- 8.2 Umístování dětí a mladistvých do náhradní rodinné péče a ústavní a ochranné výchovy v roce 2021
- 8.3 Počet klientů kurátorů pro mládež v roce 2021
- 8.4 Počet klientů kurátorů pro mládež podle typu řešených případů v roce 2021
- 8.5 Počet dětí v náhradní rodinné péči
- 8.6 Vývoj počtu pěstounů, poručníků a jiných pečujících osob
- 8.7 Vývoj počtu žádostí o náhradní rodinnou péči
- 8.8 Zařízení sociálně-právní ochrany k 31. 12. 2021
- 8.9.1 Počet podaných návrhů soudu/oznámení policii ze strany orgánů SPOD v roce 2021
- 8.9.2 Činnosti orgánů SPOD v roce 2021
- 8.10 Počet týraných, zneužívaných a zanedbávaných dětí podle věku dítěte a sociálního prostředí v roce 2021
- 8.11 Počet zaměstnanců orgánů SPOD v roce 2021
- 8.12 Počet dětí s nařízenou ústavní výchovou nebo uloženou ochrannou výchovou umístěných v ústavních zařízeních

**DĚTI (skupiny sourozenců) EVIDOVANÉ OSPOD**

(V20-01 odd. I.)

Územní jednotka	Počet případů rodin k 31. 12. 2020		Počet nových případů rodin v průběhu roku 2021		Počet případů rodin k 31. 12. 2021	
	rejstřík	Nom	rejstřík	Om	rejstřík	Nom
Hlavní město Praha	462		5 542		13 395	2 987
Středočeský kraj	874		8 200		10 327	3 870
Jihočeský kraj	76		2 433		15 787	1 299
Píseňský kraj	369		3 040		4 290	2 012
Karlovarský kraj	990		2 016		4 052	1 423
Ústecký kraj	556		5 926		32 200	2 542
Liberecký kraj	102		2 919		4 758	916
Královéhradecký kraj	148		3 099		4 106	947
Pardubický kraj	130		2 427		3 471	874
Kraj Vysočina	485		2 064		10 751	1 239
Jihomoravský kraj	576		5 294		13 812	2 088
Olomoucký kraj	921		3 007		6 857	1 691
Zlínský kraj	115		2 734		5 228	710
Moravskoslezský kraj	400		7 421		12 421	4 263
<b>Celkem ČR</b>	<b>6 204</b>		<b>56 122</b>		<b>141 455</b>	<b>26 861</b>

Pramen: MPSV

Pozn.:

Rejstřík Om - evidence dětí a jejich rodin, s nimiž OSPOD pracuje a poskytuje určitou pomoc v rámci sociálně-právní ochrany

Rejstřík Nom - evidence dětí, u kterých byl OSPOD ve sledovaném roce dožádán o vyřízení určité záležitosti a které byly z tohoto důvodu zapsány do rejstříku Nom



## UMÍSTOVÁNÍ DĚTÍ A MLADISTVÝCH DO NÁHRADNÍ RODINNÉ PÉČE A ÚSTAVNÍ A OCHRANNÉ VÝCHOVY V ROCE 2021

(V20-01 odd. II., odd. V.E)

Územní jednotka	Počet umístěných dětí							
	do péče budoucích osvojitelů	osvojení	do péče jiných fyzických osob než rodičů	do předpěstounské péče	do péstounské péče na přechodnou dobu	do zařízení pro děti vyžadující okamžitou pomoc na základě žádosti zákonného zástupce, žádosti dítěte a žádosti OSPOD	do zařízení pro děti vyžadující okamžitou pomoc na základě rozhodnutí soudu	do zařízení pro děti vyžadující okamžitou pomoc na základě žádosti zákonného zástupce, žádosti dítěte a žádosti OSPOD
Hlavní město Praha	28	27	57	12	124	42	41	58
Středočeský kraj	29	35	163	31	172	69	43	65
Jihočeský kraj	33	27	97	8	78	25	33	28
Plzeňský kraj	26	13	65	8	101	33	20	25
Karlovarský kraj	13	8	71	0	80	40	3	14
Ústecký kraj	82	69	139	10	153	61	97	131
Liberecký kraj	22	25	63	11	101	28	18	45
Královéhradecký kraj	22	16	39	3	79	38	25	32
Pardubický kraj	15	27	37	3	73	32	9	31
Kraj Vysočina	11	16	36	6	38	17	13	26
Jihomoravský kraj	26	40	121	23	137	91	39	99
Olomoucký kraj	11	13	65	5	93	24	22	62
Zlínský kraj	9	8	40	3	62	26	21	18
Moravskoslezský kraj	46	45	186	3	365	139	66	143
<b>Celkem ČR</b>	<b>373</b>	<b>369</b>	<b>1 179</b>	<b>126</b>	<b>1 656</b>	<b>665</b>	<b>450</b>	<b>777</b>

Pramen: MPSV

**POČET KLIENTŮ KURÁTORŮ PRO MLÁDEŽ V ROCE 2021**

(V20-01 odd. III.)

Územní jednotka	Počet klientů celkem	z toho		
		evidovaných dětí do 15 let	evidovaných mladistvých	dětí nezařazených do evidence
Hlavní město Praha	1 875	665	1 210	483
Středočeský kraj	2 049	815	1 234	1 382
Jihočeský kraj	1 501	709	792	375
Plzeňský kraj	1 018	443	575	520
Karlovarský kraj	873	415	458	135
Ústecký kraj	2 369	1 289	1 080	1 538
Liberecký kraj	919	420	499	580
Královéhradecký kraj	1 146	562	584	465
Pardubický kraj	590	277	313	492
Kraj Vysočina	1 130	588	542	366
Jihomoravský kraj	2 568	1 247	1 321	1 351
Olomoucký kraj	988	469	519	870
Zlínský kraj	668	291	377	816
Moravskoslezský kraj	3 500	1 741	1 759	2 289
<b>Celkem ČR</b>	<b>21 194</b>	<b>9 931</b>	<b>11 263</b>	<b>11 662</b>

Pramen: MPSV

## POČET KLIENTŮ KURÁTORŮ PRO MLÁDEŽ PODLE TYPU ŘEŠENÝCH PŘÍPADŮ V ROCE 2021

(V20-01 odd. IV.)

Územní jednotka	Trestná činnost		Uložená trestní opatření	Uložená výchovná opatření mladistvým	Opatření uložená dětem mladším 15 let	Mladiství ve výkonu vazby nebo ve výkonu odnětí svobody	Přestupky
	počet klientů celkem	z toho děti do 15 let					
Hlavní město Praha	217	74	46	32	39	15	132
Středočeský kraj	218	92	56	25	52	6	354
Jihočeský kraj	225	106	42	25	46	2	215
Píseňský kraj	163	68	27	24	23	6	95
Karlovarský kraj	77	22	27	10	16	5	77
Ústecký kraj	529	226	85	45	124	27	427
Liberecký kraj	154	72	27	24	49	6	109
Královéhradecký kraj	175	79	40	20	37	4	159
Pardubický kraj	107	55	21	5	21	3	84
Kraj Vysočina	175	82	35	31	42	14	87
Jihomoravský kraj	450	184	103	76	90	22	280
Olomoucký kraj	246	108	74	32	51	13	151
Zlínský kraj	118	55	33	14	40	3	105
Moravskoslezský kraj	518	241	151	37	151	30	655
<b>Celkem ČR</b>	<b>3 372</b>	<b>1 464</b>	<b>767</b>	<b>400</b>	<b>781</b>	<b>156</b>	<b>2 930</b>

Pramen: MPSV

### POČET DĚTÍ V NÁHRADNÍ RODINNÉ PÉČI (pěstounská péče, osobní péče poručníka, péče jiné fyzické osoby)

(V20-01 odd. V.A)

Územní jednotka	Počet dětí v náhradní rodinné péči k 31. 12. 2021	z toho se zdravotním postižením	Zánik náhradní rodinné péče ve sledovaném roce						celkem
			z toho dítě odešlo				nabytí plné svéprávnosti dítěte		
			k rodičům	do jiné formy náhradní rodinné péče	do osvojení	do ústavního zařízení nebo do ZDVOP			
Hlavní město Praha	1 403	51	38	46	14	9	84	191	
Středočeský kraj	2 186	73	67	60	10	21	126	284	
Jihočeský kraj	1 145	43	20	53	7	10	62	152	
Pízeňský kraj	1 358	61	19	39	8	15	65	146	
Karlovarský kraj	1 010	18	24	58	8	6	70	166	
Ústecký kraj	2 785	73	77	59	23	39	164	362	
Liberecký kraj	1 003	36	26	49	13	10	56	154	
Královéhradecký kraj	1 007	60	24	48	9	13	80	174	
Pardubický kraj	903	75	20	39	9	11	64	143	
Kraj Vysočina	670	51	10	13	3	7	51	84	
Jihomoravský kraj	1 782	74	34	53	8	20	93	208	
Olomoucký kraj	1 051	36	19	39	4	10	72	144	
Zlínský kraj	743	33	33	20	5	5	60	123	
Moravskoslezský kraj	3 613	91	86	169	30	41	228	554	
<b>Celkem ČR</b>	<b>20 659</b>	<b>775</b>	<b>497</b>	<b>745</b>	<b>151</b>	<b>217</b>	<b>1 275</b>	<b>2 885</b>	

Pramen: MPSV

## VÝVOJ POČTU PĚSTOUNŮ, PORUČNÍKŮ A JINÝCH PEČUJÍCÍCH OSOB

(V20-01 odd. V.B)

Územní jednotka	Počet osob, které mají svěřeno alespoň jedno dítě do náhradní rodinné péče*		
	ve sledovaném roce přibylo	ve sledovaném roce ubylo	k 31. 12. 2021
Hlavní město Praha	224	165	1 459
Středočeský kraj	414	312	2 284
Jihočeský kraj	218	141	1 182
Plzeňský kraj	244	154	1 214
Karlovarský kraj	195	148	852
Ústecký kraj	372	306	2 593
Liberecký kraj	203	139	979
Královéhradecký kraj	151	115	1 077
Pardubický kraj	175	141	927
Kraj Vysočina	128	93	686
Jihomoravský kraj	248	160	1 543
Olomoucký kraj	176	168	1 010
Zlínský kraj	126	113	749
Moravskoslezský kraj	660	515	3 569
<b>Celkem ČR</b>	<b>3 534</b>	<b>2 670</b>	<b>20 124</b>

Pramen: MPSV

\* zahrnuje počet pěstounů, poručníků a jiných pečujících osob než rodičů

## VÝVOJ POČTU ŽÁDOSTÍ O NÁHRADNÍ RODINNOU PÉČI

(V20-01 odd. V.C)

Územní jednotka	Počet žádostí o osvojení		Počet žádostí o pěstounskou péči	
	podaných ve sledovaném roce	nevýřízených k 31. 12. 2021	podaných ve sledovaném roce	nevýřízených k 31. 12. 2021
Hlavní město Praha	79	52	34	17
Středočeský kraj	76	92	39	40
Jihočeský kraj	33	33	21	19
Plzeňský kraj	41	40	39	29
Karlovarský kraj	17	17	13	17
Ústecký kraj	48	64	26	34
Liberecký kraj	15	14	9	9
Královéhradecký kraj	21	19	17	18
Pardubický kraj	29	30	37	34
Kraj Vysočina	20	22	19	26
Jihomoravský kraj	60	79	37	38
Olomoucký kraj	22	44	9	21
Zlínský kraj	16	37	17	33
Moravskoslezský kraj	63	102	63	86
<b>Celkem ČR</b>	<b>540</b>	<b>645</b>	<b>380</b>	<b>421</b>

Pramen: MPSV

## ZAŘÍZENÍ SOCIÁLNĚ-PRÁVNÍ OCHRANY K 31. 12. 2021\*

(V20-01 odd. VIII.)

Územní jednotka	Počet zařízení*	v tom						
		zařízení				zřizovatel		
		odborného poradenství pro péči o děti	sociálně výchovné činnosti	pro děti vyžadující okamžitou pomoc	výchovně rekreační tábory	krajský úřad	obecní úřad	nestátní organizace
Hlavní město Praha	19	7	2	5	5	1	0	18
Středočeský kraj	8	2	0	2	4	1	1	6
Jihočeský kraj	21	7	4	2	8	1	0	20
Pízeňský kraj	17	9	2	6	0	3	2	12
Karlovarský kraj	12	5	3	1	3	3	0	9
Ústecký kraj	8	0	0	8	0	1	0	7
Liberecký kraj	3	1	0	2	0	0	0	3
Královéhradecký kraj	29	20	3	1	5	1	0	28
Pardubický kraj	18	0	3	3	12	2	0	16
Kraj Vysočina	16	3	4	4	5	5	4	7
Jihomoravský kraj	14	4	3	4	3	0	0	14
Olomoucký kraj	10	3	3	4	0	3	0	7
Zlínský kraj	4	1	1	1	1	1	0	3
Moravskoslezský kraj	23	13	1	3	6	0	0	23
<b>Celkem ČR</b>	<b>202</b>	<b>75</b>	<b>29</b>	<b>46</b>	<b>52</b>	<b>22</b>	<b>7</b>	<b>173</b>

Pramen: MPSV

\* dle odst. 1 § 39 zákona č. 359/1999 Sb., o sociálně-právní ochraně dětí, ve znění pozdějších předpisů, zahrnuje zařízení odborného poradenství pro péči o děti, zařízení sociálně výchovné činnosti, zařízení pro děti vyžadující okamžitou pomoc a výchovně rekreační tábory pro děti

## POČET PODANÝCH NÁVRHŮ SOUDU/OZNÁMENÍ POLICII ZE STRANY ORGÁNŮ SPOD V ROCE 2021

(V20-01 odd. VII.A)

Územní jednotka	Podané podněty (návrhy) soudu na							Podané podněty (oznámení) policii				
	omezení rodičovské zodpovědnosti	zbavení rodičovské zodpovědnosti	pozastavení rodičovské zodpovědnosti	nařízení předběžného opatření podle § 924 Občanského zákoníku	výchovná opatření (§ 13a zák. č. 359/1999 Sb.)	nařízení ústavni výchovy	zrušení ústavni výchovy	zanedbání povinné výživy	týrání svěřené osoby	ohrožování výchovy dítěte	ubližení na zdraví	jiný trestný čin*
Hlavní město Praha	8	23	0	176	22	74	20	24	28	78	6	26
Středočeský kraj	8	41	0	144	19	62	17	17	40	23	3	27
Jihočeský kraj	7	6	0	129	38	29	5	43	21	23	3	18
Píleňský kraj	10	19	2	126	25	52	10	3	10	40	2	21
Karlovarský kraj	2	7	2	67	4	29	2	14	3	16	1	5
Ústecký kraj	11	31	2	239	12	134	30	7	33	21	5	27
Liberecký kraj	1	10	0	85	14	38	13	7	10	16	0	4
Královéhradecký kraj	6	5	2	82	9	28	10	3	27	24	3	21
Pardubický kraj	9	2	1	54	25	25	3	2	10	3	2	8
Kraj Vysočina	5	20	0	37	12	19	5	9	7	32	4	14
Jihomoravský kraj	11	32	1	168	37	38	20	19	13	52	2	34
Olomoucký kraj	2	9	1	91	11	35	6	9	6	42	1	7
Zlínský kraj	4	5	0	54	24	13	2	12	6	27	2	26
Moravskoslezský kraj	3	24	0	228	40	84	22	5	34	100	15	46
<b>Celkem ČR</b>	<b>87</b>	<b>234</b>	<b>11</b>	<b>1 680</b>	<b>292</b>	<b>660</b>	<b>165</b>	<b>174</b>	<b>248</b>	<b>497</b>	<b>49</b>	<b>284</b>

Pramen: MPSV

\* jiný trestný čin proti životu, zdraví, lidské důstojnosti nebo jmění dítěte



## ČINNOSTI ORGÁNŮ SPOD V ROCE 2021

(V20-01 odd. VII.A)

Územní jednotka	Orgán sociálně-právní ochrany jmenován opatrovníkem	Počet případů, ve kterých bylo soudem rozhodnuto o styku dítěte s rodičem nebo jinou osobou pod dohledem OSPOD	Počet případů, ve kterých OSPOD vykonával funkci veřejného poručníka dítěte	Počet případů domácího násilí, kterého jsou přitomny děti a které jsou řešeny OSPOD	Počet dětí odložených do babyboxu
Hlavní město Praha	5 420	3	55	174	2
Středočeský kraj	9 545	2	53	158	5
Jihočeský kraj	4 781	0	36	109	1
Plzeňský kraj	4 390	2	38	68	0
Karlovarský kraj	2 425	0	19	21	0
Ústecký kraj	9 676	12	114	157	1
Liberecký kraj	3 534	0	13	64	1
Královéhradecký kraj	3 565	1	57	116	0
Pardubický kraj	3 311	2	31	95	1
Kraj Vysočina	4 909	1	26	177	1
Jihomoravský kraj	6 097	2	71	146	1
Olomoucký kraj	4 149	0	52	146	3
Zlínský kraj	3 162	1	15	96	0
Moravskoslezský kraj	8 044	2	80	201	2
<b>Celkem ČR</b>	<b>73 008</b>	<b>28</b>	<b>660</b>	<b>1 728</b>	<b>18</b>

Pramen: MPSV

## POČET TÝRANÝCH, ZNEUŽÍVANÝCH A ZANEDBÁVANÝCH DĚTÍ PODLE VĚKU DÍTĚTE A SOCIÁLNÍHO PROSTŘEDÍ V ROCE 2021

(V20-01 odd. IX)

		Počet dětí													
		tělesné týrání		psychické týrání		sexuální zneužívání		dětská pomografie		dětská prostituce		zanedbávání dětí		celkem	
		chlapci	dívky	chlapci	dívky	chlapci	dívky	chlapci	dívky	chlapci	dívky	chlapci	dívky	chlapci	dívky
Nahlášeno případů	do 1 roku	18	10	16	10	0	2	0	0	0	0	246	256	280	278
	od 1 roku do 3 let	32	20	46	32	0	7	0	0	0	0	365	327	443	386
	z toho od 3 do 6 let	34	35	71	65	12	57	0	3	0	0	531	472	648	632
	od 6 do 15 let	168	138	220	203	80	414	4	68	2	4	1 463	1 261	1 937	2 088
	od 15 do 18 let	29	41	27	56	11	129	6	19	0	2	314	293	387	540
Sociální prostředí dítěte	v péči rodičů	257	217	362	341	86	535	10	85	2	3	2 754	2 451	3 471	3 632
	náhradní rodinná péče	14	19	9	13	8	32	0	2	0	0	100	96	131	162
	ústavní péče nebo ZDVOP	10	8	9	12	9	42	0	3	0	3	65	62	93	130
<b>Celkem ČR</b>		281	244	380	366	103	609	10	90	2	6	2 919	2 609	3 695	3 924

Pramen: MPSV

Pozn.:

Zaznamenány jsou počty případů týraných nebo zneužívaných dětí oznámených orgánu SPOD (ve vztahu ke každému dítěti je zaznamenán pouze jeden převládající typ týrání/zneužívání).

## POČET ZAMĚŠTNANCŮ ORGÁNŮ SPOD V ROCE 2021

(V20-01 odd. XI.)

Územní jednotka	Počet zaměstnanců OSPOD - celkem	z toho			
		kurátoři pro děti a mládež	zaměstnanců vykonávající agendu dohod o výkonu péstounské péče	ostatních zaměstnanců vykonávající agendu NRP	zaměstnanců specializujících se na agendu ochrany týraných a zneužívaných dětí
Hlavní město Praha	260	51	34	36	27
Středočeský kraj	315	61	28	62	30
Jihočeský kraj	160	36	17	33	39
Plzeňský kraj	141	28	4	30	12
Karlovarský kraj	78	19	0	23	17
Ústecký kraj	251	57	27	43	25
Liberecký kraj	99	27	2	22	14
Královéhradecký kraj	144	37	14	24	60
Pardubický kraj	130	24	15	33	15
Kraj Vysočina	117	27	22	19	12
Jihomoravský kraj	322	84	27	41	53
Olomoucký kraj	172	35	24	32	0
Zlínský kraj	142	21	20	29	24
Moravskoslezský kraj	380	79	15	71	34
<b>Celkem ČR</b>	<b>2 711</b>	<b>586</b>	<b>249</b>	<b>498</b>	<b>362</b>

Pramen: MPSV

## POČET DĚTÍ S NAŘÍZENOU ÚSTAVNÍ VÝCHOVOU NEBO ULOŽENOU OCHRANNOU VÝCHOVOU UMÍSTĚNÝCH V ÚSTAVNÍCH ZAŘÍZENÍCH

(V20-01 odd. V.E)

Územní jednotka	Počet umístěných dětí s nařízenou ústavní výchovou ve sledovaném roce		Ve sledovaném roce byla ústavní výchova ukončena z důvodu					Počet dětí umístěných dětí s uloženou ochrannou výchovou ve sledovaném roce		Ve sledovaném roce byla ochranná výchova ukončena z důvodu						Počet dětí s uloženou ochrannou výchovou k 31. 12. 2020
	návratu do původní rodiny	předání dítěte do péče příbuzných nebo jiných osob blízkých	umístění do NRP	uplynutí stanovené doby trvání	zletilosti	ostatní*	Počet dětí s nařízenou ústavní výchovou k 31. 12. 2020	Počet umístěných dětí s uloženou ochrannou výchovou ve sledovaném roce	návratu do původní rodiny	předání dítěte do péče příbuzných nebo jiných osob blízkých	umístění do NRP	nařízení ústavní výchovy	zletilosti	ostatní*		
Hlavní město Praha	31	10	1	0	43	6	299	2	0	0	1	0	0	0	2	
Středočeský kraj	46	10	8	2	42	10	484	1	0	0	0	1	0	0	4	
Jihočeský kraj	10	6	7	2	37	6	307	1	0	0	0	0	0	0	1	
Plzeňský kraj	32	8	21	1	51	8	407	3	0	0	0	1	0	0	5	
Karlovarský kraj	19	6	2	3	24	3	274	0	0	0	0	3	0	0	2	
Ústecký kraj	58	15	28	10	92	15	1 231	8	0	0	1	3	0	0	16	
Liberecký kraj	37	4	7	3	26	4	250	1	1	0	0	2	0	0	3	
Královéhradecký kraj	33	1	1	2	17	7	288	0	0	0	0	1	0	0	1	
Parubický kraj	15	0	2	1	33	5	193	2	0	0	0	1	0	0	2	
Kraj Vysočina	9	2	5	0	26	7	151	2	0	0	0	1	1	1	2	
Jihomoravský kraj	36	8	5	0	75	20	537	7	1	0	0	4	1	1	20	
Olomoucký kraj	34	9	1	10	42	4	413	3	2	0	0	3	1	1	8	
Zlínský kraj	18	1	0	0	16	1	159	5	0	0	0	1	0	0	5	
Moravskoslezský kraj	48	13	16	1	70	11	637	7	1	0	0	8	2	2	24	
<b>CELKEM ČR</b>	<b>426</b>	<b>93</b>	<b>104</b>	<b>35</b>	<b>594</b>	<b>107</b>	<b>5 630</b>	<b>42</b>	<b>5</b>	<b>0</b>	<b>2</b>	<b>29</b>	<b>5</b>	<b>0</b>	<b>95</b>	

Pramen: MPSV

\* zahrnuje rovněž případy dětí, u kterých byla ve sledovaném roce změněna ústavní výchova na ochrannou výchovu a naopak

## **9. SOCIÁLNÍ PRÁCE**

9.1 Počet klientů sociálních pracovníků k 31. 12. 2021

9.2 Sociální práce s osobami propuštěnými z vězení a ze školských zařízení pro výkon ústavní nebo ochranné výchovy v roce 2021

9.3 Počet pracovníků obecních úřadů v oblasti sociální práce

## POČET KLIENTŮ SOCIÁLNÍCH PRACOVNÍKŮ K 31. 12. 2021

(V26-01)

Územní jednotka	Počet klientů sociálních pracovníků podle cílových skupin k 31. 12. 2021															
	osoby se zdravotním postižením nebo duševním onemocněním	osoby závislé na péči jiné osoby	osoby s různým stupněm omezení / způsobilosti k právním úkonům	osoby ohrožené sociálním vyloučením	osoby ohrožené rizikovým způsobem života	oběti agrese, trestné činnosti a domácího násilí	osoby, které se nacházejí v nejistém či neadekvátním bydlení	nezaměstnaní	imigranti	rodiny s dětmi	další skupiny osob jinde neuvedené	repatriace	deportace	senioři (65 let a více)	osoby neschopné spláacet závazky a pohledávky	osoby bez příslušnosti (bez domova)
Hlavní město Praha	2 634	583	816	5 267	2 097	62	2 812	565	25	203	670	0	0	3 399	1 544	2 522
Středočeský kraj	973	392	531	876	1 086	136	1 195	752	1	268	429	0	1	1 474	692	401
Jihočeský kraj	324	57	85	241	414	13	460	274	1	63	51	2	0	517	510	163
Plzeňský kraj	748	184	433	487	796	14	447	433	0	119	217	0	0	802	887	197
Karlovarský kraj	487	121	307	281	447	4	350	355	0	70	120	0	0	541	237	172
Ústecký kraj	347	143	139	626	743	23	644	581	5	281	281	0	2	645	394	289
Liberecký kraj	345	123	164	212	151	11	223	263	0	178	36	0	0	676	205	110
Královéhradecký kraj	1 100	303	937	614	590	25	533	172	22	105	493	0	1	1 718	379	218
Pardubický kraj	324	179	208	286	174	22	380	149	12	70	110	0	0	494	149	103
Kraj Vysočina	396	60	177	121	418	4	161	171	0	44	99	0	0	234	178	68
Jihomoravský kraj	2 212	387	219	1 025	1 700	47	1 952	1 010	5	242	181	0	0	2 287	538	493
Olomoucký kraj	2 755	384	403	985	2 899	35	1 498	2 169	0	1 271	664	0	0	1 677	921	603
Zlínský kraj	1 551	556	353	827	711	44	863	669	2	206	261	0	0	876	574	385
Moravskoslezský kraj	4 615	498	3 642	2 804	2 758	69	2 946	1 326	2	172	1 900	1	0	5 219	1 162	526
<b>Celkem ČR</b>	<b>18 811</b>	<b>3 970</b>	<b>8 414</b>	<b>14 652</b>	<b>14 984</b>	<b>509</b>	<b>14 464</b>	<b>8 889</b>	<b>75</b>	<b>3 292</b>	<b>5 512</b>	<b>3</b>	<b>4</b>	<b>20 559</b>	<b>8 370</b>	<b>6 250</b>

Pramen: MPSV

## SOCIÁLNÍ PRÁCE S OSOBAMI PROPUSŘTĚNÝMI Z VĚZENÍ A ZE ŠKOLSKÝCH ZAŘÍZENÍ PRO VÝKON ÚSTAVNÍ NEBO OCHRANNÉ VÝCHOVY V ROCE 2021

(V26-01)

Územní jednotka	Počet osob propuštěných z VTOS, se kterými sociální pracovníci pracovali	z toho				Počet osob propuštěných ze školských zařízení pro výkon ústavní nebo ochranné výchovy, se kterými sociální pracovníci pracovali	z toho	
		počet osob, jimž byla poskytnuta pouze jednorázová pomoc po propuštění z VTOS	počet osob, jimž byla poskytována opakovaná pomoc po propuštění z VTOS	počet osob propuštěných z VTOS, s nimiž se pracovalo ve VTOS	počet osob propuštěných z VTOS, s nimiž se pracovalo před nástupem do VTOS		počet osob, jimž byla poskytována pomoc po propuštění ze školského zařízení pro výkon ústavní nebo ochranné výchovy, se kterými sociální pracovníci pracovali	počet osob, jimž byla poskytována pomoc před propuštěním ze školského zařízení pro výkon ústavní nebo ochranné výchovy
Hlavní město Praha	965	450	373	476	126	35	5	7
Středočeský kraj	604	260	222	238	53	20	17	16
Jihočeský kraj	283	143	94	84	7	32	16	27
Plzeňský kraj	402	203	122	188	40	29	10	26
Karlovarský kraj	285	215	66	80	8	21	11	14
Ústecký kraj	849	488	290	439	39	88	26	83
Liberecký kraj	426	321	92	51	11	28	11	23
Královéhradecký kraj	245	143	89	97	31	15	10	15
Pardubický kraj	196	89	38	71	24	12	6	4
Kraj Vysočina	213	63	44	173	20	27	13	25
Jihomoravský kraj	605	311	284	295	93	28	21	17
Olomoucký kraj	579	198	184	419	116	20	11	17
Zlínský kraj	208	137	81	92	25	14	6	12
Moravskoslezský kraj	1 003	505	397	499	119	37	16	25
<b>Celkem ČR</b>	<b>6 863</b>	<b>3 526</b>	<b>2 376</b>	<b>3 202</b>	<b>712</b>	<b>406</b>	<b>179</b>	<b>311</b>

Pramen: MPSV

VTOS - výkon trestu odnětí svobody

## POČET PRACOVNÍKŮ OBEČNÍCH ÚŘADŮ V OBLASTI SOCIÁLNÍ PRÁCE

(V26-01)

Územní jednotka	Počet k 31. 12. 2021							
	sociálních pracovníků vykonávajících činnost sociální práce	z toho vykonávající			veřejných opatrovníků	protidrogových koordinátorů	romských poradců	pracovníků sociální prevence
		koordinaci a realizaci sociální práce	činnosti soc. práce se zaměřením na cílové skupiny	činnosti dle § 92 b) zákona o soc. službách				
Hlavní město Praha	147	76	92	34	52	15	9	34
Středočeský kraj	127	88	52	35	70	25	25	26
Jihočeský kraj	79	64	19	19	41	12	14	2
Plzeňský kraj	87	73	12	20	50	11	12	2
Karlovarský kraj	44	35	33	10	27	2	2	2
Ústecký kraj	128	90	30	21	69	3	6	9
Liberecký kraj	50	40	32	23	36	7	9	5
Královéhradecký kraj	84	69	42	26	56	11	13	10
Pardubický kraj	79	64	15	19	43	13	14	13
Kraj Vysočina	56	48	1	19	35	10	13	11
Jihomoravský kraj	135	60	74	38	40	6	6	6
Olomoucký kraj	81	62	14	15	30	7	12	15
Zlínský kraj	68	48	29	14	44	8	10	4
Moravskoslezský kraj	276	165	161	65	118	12	18	7
<b>Celkem ČR</b>	<b>1 441</b>	<b>982</b>	<b>606</b>	<b>358</b>	<b>711</b>	<b>142</b>	<b>163</b>	<b>146</b>

Pramen: MPSV



## **10. PŘÍJMY A VÝDAJE KAPITOLY 313**

- 10.1 Vývoj plnění rozpočtu kapitoly 313 - MPSV ČR
- 10.2 Vývoj plnění rozpočtu příjmů organizačních složek státu
- 10.3 Vývoj plnění rozpočtu výdajů organizačních složek státu
- 10.4 Vývoj výdajů na transfery obyvatelstvu

## VÝVOJ PLNĚNÍ ROZPOČTU KAPITOLY 313 - MPSV ČR

v tis. Kč

Ukazatel	Skutečnost 2020	Schválený rozpočet 2021	Rozpočet po změnách 2021	Konečný rozpočet 2021	Skutečnost 2021	% plnění rozpočtu po změnách	Index 2021/2020
<b>PŘÍJMY celkem</b>	<b>533 172 838</b>	<b>552 035 819</b>	<b>554 755 736</b>		<b>592 749 759</b>	<b>106,85</b>	<b>111,17</b>
v tom: daňové příjmy	1 008 766	755 000	755 000		1 051 332	139,25	104,22
příjmy z pojistného, vč.pokut, penále a přírázky k pojistnému	524 211 140	545 592 293	545 592 293		578 668 442	106,06	110,39
z toho: pojistné na důchodové pojištění vč.pokut a penále	479 981 038	490 278 964	490 278 964		519 526 224	105,97	108,24
nedaňové příjmy	1 187 169	620 000	620 000		1 409 260	227,30	118,71
kapitálové příjmy	1 847	0	0		725	x	39,23
přijaté transfery	6 763 916	5 068 526	7 788 444		11 619 999	149,20	171,79
<b>VÝDAJE celkem</b>	<b>751 043 145</b>	<b>714 435 497</b>	<b>758 313 802</b>	<b>771 257 469</b>	<b>763 571 918</b>	<b>100,69</b>	<b>101,67</b>
<b>Běžné výdaje celkem<sup>1)</sup></b>	<b>750 016 608</b>	<b>712 658 988</b>	<b>756 535 912</b>	<b>766 972 963</b>	<b>762 131 416</b>	<b>100,74</b>	<b>101,62</b>
v tom:							
<b>Běžné výdaje organizačních složek státu celkem</b>	<b>718 142 692</b>	<b>684 265 877</b>	<b>721 343 286</b>	<b>729 361 027</b>	<b>724 962 327</b>	<b>100,50</b>	<b>100,95</b>
v tom: platy zaměstnanců a ostatní platby za provedenou práci	9 163 322	9 017 966	9 075 412	9 439 425	9 196 150	101,33	100,36
z toho: platy zaměstnanců na služebních místech dle zákona o státní službě	8 171 097	8 016 816	8 053 884	8 331 911	8 194 854	101,75	100,29
povinné pojistné placené zaměstnavatelem <sup>2)</sup>	3 083 613	3 048 071	3 057 675	3 171 639	3 087 972	100,99	100,14
převod fondu kulturních a sociálních potřeb	183 676	179 243	180 383	186 353	182 251	101,04	99,22
věcné výdaje	4 264 310	3 860 091	3 753 395	4 774 909	4 291 655	114,34	100,64
dávky důchodového pojištění	507 906 182	502 800 000	519 000 000	519 000 000	518 623 890	99,93	102,11
dávky nemocenského pojištění	55 206 495	43 100 000	51 548 000	51 548 000	51 471 941	99,85	93,24
ostatní sociální dávky	1 201	446 500	66 500	66 500	37 574	56,50	3 128,58
dávky státní sociální podpory a péčovské péče	52 614 457	51 952 255	50 070 169	50 070 169	49 713 554	99,29	94,49
dávky pomoci v hmotné nouzi	4 799 809	5 658 155	5 458 155	5 458 155	5 332 793	97,70	111,10
dávky osobám se zdravotním postižením	2 681 479	3 000 000	2 750 000	2 750 000	2 615 917	95,12	97,56
podpory v nezaměstnanosti	10 566 518	15 500 000	9 720 000	10 080 665	10 006 452	102,95	94,70
příspěvek na péči podle zákona o sociálních službách	33 153 189	33 000 000	33 000 000	33 000 000	32 793 101	99,37	98,91
aktivní politika zaměstnanosti <sup>3)</sup>	25 838 152	3 803 596	24 663 596	30 438 426	28 299 163	114,74	109,52
příspěvek na podporu zaměstnávání osob se zdravotním postižením	8 406 393	8 500 000	8 800 000	9 176 786	9 154 299	104,03	108,90
výdaje spojené s realizací zákona č. 118/2000 Sb. (insolvence)	273 895	400 000	200 000	200 000	155 614	77,81	56,82
<b>Výdaje spojené s realizací odškodňovacích zákonů</b>	<b>428 486</b>	<b>440 000</b>	<b>400 000</b>	<b>400 000</b>	<b>383 363</b>	<b>95,84</b>	<b>89,47</b>
Příspěvky na činnost zřízeným příspěvkovým organizacím	433 854	401 279	434 933	478 196	478 196	109,95	110,22
Neinvestiční transfery zřízeným příspěvkovým organizacím	3 705	0	17	17	17	100,00	0,46
Institucionální podpora výzkumných organizací podle zhodnocení jimi dosažených výsledků (VÚPSV, VÚBP)	88 900	83 600	83 600	85 767	85 400	102,15	96,06
Neinvestiční transfery veřejným výzkumným institucím (VÚPSV, VÚBP) <sup>4)</sup>	20 755	9 500	11 200	11 200	10 700	95,54	51,55
Úhrada nákladů odborovým orgánům na BOZP	48 989	53 000	51 482	51 482	48 756	94,71	99,52
pracovního úrazu nebo nemoci z povolání (§ 320a písm. b) zákoníku práce)		0	6 235	6 235	6 235	100,00	x
Úhrada nákladů vzniklých dle ustanovení § 320a zákoníku práce (sociální dialog)	35 906	36 180	36 180	36 353	36 222	100,12	100,88
Refundace náhrady mzdy za pracovní volno související s akcí pro děti a mládež		0	70 763	76 000	64 618	91,32	x
<b>Neinvestiční nedávkové transfery</b>	<b>30 813 321</b>	<b>27 369 552</b>	<b>34 098 217</b>	<b>36 466 687</b>	<b>36 055 584</b>	<b>105,74</b>	<b>117,01</b>
v tom: spolky	2 528 815	1 248 340	2 735 960	2 742 658	2 696 166	98,55	106,62
círky a náboženské společnosti	804 695	166 900	945 357	947 739	910 797	96,34	113,19
obecně prospěšné společnosti	1 996 732	638 200	2 205 716	2 226 891	2 186 253	99,12	109,49
podnikatelské subjekty	1 076 374	367 689	964 364	1 275 449	1 252 843	129,91	116,39
ostatní neinvestiční transfery nezisk. org., příspěvkovým a podobným organizacím	182 304	1 130 412	223 932	228 710	217 394	97,08	119,25
neinvestiční transfery územním celkům	24 224 403	23 818 012	27 022 888	29 045 240	28 792 131	106,55	118,86
<b>Investiční výdaje nevidované v EDS/SMVS (výdaje OPZ)</b>	<b>2 893</b>	<b>5 745</b>	<b>5 981</b>	<b>6 650</b>	<b>4 837</b>	<b>80,87</b>	<b>167,16</b>
<b>Investiční transfery nevidované v EDS/SMVS (výdaje OPZ)</b>	<b>34 456</b>	<b>30 000</b>	<b>30 000</b>	<b>52 370</b>	<b>50 986</b>	<b>169,95</b>	<b>147,98</b>
<b>Výdaje vedené v informačním systému programového financování EDS/SMVS<sup>5)</sup></b>	<b>989 188</b>	<b>1 740 764</b>	<b>1 741 909</b>	<b>4 225 486</b>	<b>1 384 678</b>	<b>79,49</b>	<b>139,98</b>

Pramen: MPSV (SZÚ 2021)

<sup>1)</sup> neobsahuje běžné výdaje v celkové výši 8 721 729,09 Kč, které jsou součástí programového financování a včetně investičních výdajů OPZ ve výši 13 864 060,21 Kč, které jsou součástí závazného ukazatele APZ

<sup>2)</sup> neobsahuje výdaje na pojistné odváděné v souvislosti s výplatou odměny pěstouna ve výši 874 070 068 Kč, které jsou součástí závazného ukazatele "Dávky státní sociální podpory a péčovské péče"

<sup>3)</sup> včetně investičních výdajů OPZ ve výši 13 864 060,21 Kč (RZ 11 750 321,42 Kč a KR ve výši 13 945 018,49 Kč)

<sup>4)</sup> neobsahuje výdaje OPZ a SR ve výši 8 841 396,00 Kč, které jsou součástí závazného ukazatele "Aktivní politika zaměstnanosti" a výdaje OPZ a SR ve výši 7 945 788,33 Kč, které jsou součástí závazného ukazatele "Neinvestiční nedávkové transfery"

<sup>5)</sup> včetně běžných výdajů ve výši 8 721 729,09 Kč, které souvisí s investičními výdaji a jsou vedeny v EDS/SMVS

## VÝVOJ PLNĚNÍ ROZPOČTU PŘÍJMŮ ORGANIZAČNÍCH SLOŽEK STÁTU

v tis. Kč

	Skutečnost 2020	Schválený rozpočet 2021	Rozpočet po změnách 2021	Skutečnost 2021	% plnění rozpočtu po změnách	Index 2021/2020
<b>Příjmy celkem</b>	<b>533 172 838</b>	<b>552 035 819</b>	<b>554 755 736</b>	<b>592 749 759</b>	<b>106,85</b>	<b>111,17</b>
v tom: ČSSZ	524 983 480	546 062 393	546 062 393	579 516 243	106,13	110,39
SÚIP	1 357	500	500	883	176,64	65,09
MPSV	5 400 053	3 146 339	4 780 256	6 446 492	134,86	119,38
ÚP ČR	2 781 613	2 824 809	3 910 809	6 784 100	173,47	243,89
Úřad pro MPOD	6 336	1 778	1 778	2 041	114,80	32,22
<b>v tom: daňové příjmy</b>	<b>1 008 766</b>	<b>755 000</b>	<b>755 000</b>	<b>1 051 332</b>	<b>139,25</b>	<b>104,22</b>
v tom: ČSSZ	19 798	-	-	26 832	x	135,53
MPSV	1 444	-	-	1 331	x	92,17
Úřad pro MPOD	0	-	-	0	x	x
ÚP ČR	987 524	755 000	755 000	1 023 170	135,52	103,61
z toho: odvody nahrazující zaměstnávání občanů se změněnou pracovní schopností (ÚP ČR)	976 327	748 000	748 000	1 013 999	135,56	103,86
<b>příjmy z pojistného na sociální zabezpečení a příspěvku na státní politiku zaměstnanosti (ČSSZ)</b>	<b>524 211 140</b>	<b>545 592 293</b>	<b>545 592 293</b>	<b>578 668 442</b>	<b>106,06</b>	<b>110,39</b>
z toho: pojistné na důchodové pojištění	470 341 986	490 278 964	490 278 964	519 526 224	105,97	110,46
<b>nedaňové příjmy</b>	<b>1 187 169</b>	<b>620 000</b>	<b>620 000</b>	<b>1 409 260</b>	<b>227,30</b>	<b>118,71</b>
v tom: ČSSZ	749 411	470 100	470 100	816 456	173,68	108,95
SÚIP	450	500	500	592	118,48	131,68
MPSV	29 258	2 200	2 200	29 555	1 343,40	101,01
ÚP ČR	408 051	147 200	147 200	562 657	382,24	137,89
Úřad pro MPOD	0	-	-	0	x	x
z toho: splátky půjček (ÚP ČR)	671	-	0	644	x	95,89
dobrovolné pojistné (ČSSZ)	527 756	310 000	310 000	564 148	181,98	106,90
úhrady přeplatků důchodů (ČSSZ)	93 773	160 100	107 100	99 481	92,89	106,09
<b>kapitálové příjmy</b>	<b>1 847</b>	<b>-</b>	<b>-</b>	<b>725</b>	<b>x</b>	<b>39,23</b>
v tom: ČSSZ	604	-	-	0	x	x
SÚIP	815	-	-	164	x	20,08
MPSV	78	-	-	484	x	624,10
ÚP ČR	350	-	-	77	x	21,88
Úřad pro MPOD	0	-	-	0	x	x
<b>přijaté transfery</b>	<b>6 763 916</b>	<b>5 068 526</b>	<b>7 788 444</b>	<b>11 619 999</b>	<b>149,20</b>	<b>171,79</b>
v tom: ČSSZ	2 527	-	-	4 512	x	178,54
SÚIP	92	-	-	127	x	138,43
MPSV	5 369 273	3 144 139	4 778 056	6 415 122	134,26	119,48
ÚP ČR	1 385 687	1 922 609	3 008 609	5 198 197	172,78	375,14
Úřad pro MPOD	6 336	1 778	1 778	2 041	114,80	32,22

Pramen: MPSV (SZÚ 2021)

## VÝVOJ PLNĚNÍ ROZPOČTU VÝDAJŮ ORGANIZAČNÍCH SLOŽEK STÁTU

v tis. Kč

	Skutečnost 2020	Schválený rozpočet 2021	Rozpočet po změnách 2021	Konečný rozpočet 2021	Skutečnost 2021	% plnění rozpočtu po změnách	Index 2021/2020
<b>Výdaje OSS celkem</b>	<b>18 082 951</b>	<b>17 433 809</b>	<b>17 527 535</b>	<b>20 272 981</b>	<b>18 566 998</b>	<b>105,93</b>	<b>102,68</b>
v tom: ČSSZ	6 470 740	6 676 646	6 761 054	7 378 413	6 994 400	103,45	108,09
MPSV	3 933 294	3 480 610	3 595 729	4 788 755	3 921 399	109,06	99,70
SÚIP	571 952	585 755	585 755	657 222	578 189	98,71	101,09
ÚP ČR	7 067 700	6 654 166	6 545 226	7 402 427	7 030 314	107,41	99,47
Úřad pro MPOD	39 266	36 632	39 770	46 165	42 697	107,36	108,74
<b>v tom: platy zaměstnanců a ostatní platby za provedenou práci <sup>3)</sup></b>	<b>9 163 322</b>	<b>9 016 766</b>	<b>9 074 212</b>	<b>9 438 398</b>	<b>9 195 491</b>	<b>101,34</b>	<b>100,35</b>
v tom: ČSSZ	3 434 366	3 426 059	3 426 680	3 498 918	3 451 570	100,73	100,50
MPSV	941 569	854 701	868 411	989 495	942 122	108,49	100,06
SÚIP	351 211	352 454	352 454	349 134	348 778	98,96	99,31
ÚP ČR	4 413 564	4 361 240	4 404 356	4 576 414	4 429 352	100,57	100,36
Úřad pro MPOD	22 611	22 312	22 312	24 437	23 669	106,08	104,68
<b>věcné výdaje celkem</b>	<b>4 372 854</b>	<b>3 964 516</b>	<b>3 864 473</b>	<b>4 886 828</b>	<b>4 398 404</b>	<b>113,82</b>	<b>100,58</b>
v tom: ČSSZ <sup>1)</sup>	1 563 047	1 605 493	1 625 817	1 642 404	1 633 292	100,46	104,49
MPSV <sup>2)</sup>	1 903 834	1 678 137	1 688 907	2 243 832	1 821 813	107,87	95,69
SÚIP	78 892	77 845	78 012	87 840	77 874	99,82	98,71
ÚP ČR	818 455	596 707	462 265	899 761	854 826	184,92	104,44
Úřad pro MPOD	8 626	6 334	9 472	12 993	10 598	111,89	122,87
<b>institucionální podpora výzkumných organizací podle zhodnocení jimi dosažených výsledků - MPSV</b>	<b>88 900</b>	<b>83 600</b>	<b>83 600</b>	<b>85 767</b>	<b>85 400</b>	<b>102,15</b>	<b>96,06</b>
<b>neinvestiční příspěvky a neinvestiční transfery zřízeným příspěvkovým organizacím - MPSV</b>	<b>437 559</b>	<b>401 279</b>	<b>434 950</b>	<b>478 213</b>	<b>478 213</b>	<b>109,95</b>	<b>109,29</b>
<b>refundace náhrady mzdy za pracovní volno související s akcí pro děti a mládež (táborníci) - ČSSZ</b>		<b>0</b>	<b>70 763</b>	<b>76 000</b>	<b>64 618</b>	<b>91,32</b>	<b>x</b>
<b>povinné pojistné placené zaměstnavatelem <sup>3)</sup></b>	<b>3 083 613</b>	<b>3 047 665</b>	<b>3 057 270</b>	<b>3 171 292</b>	<b>3 087 750</b>	<b>101,00</b>	<b>100,13</b>
v tom: ČSSZ	1 156 846	1 158 007	1 153 625	1 178 041	1 158 917	100,46	100,18
MPSV	312 383	288 888	293 518	327 034	313 098	106,67	100,23
SÚIP	118 118	119 129	118 962	117 530	117 345	98,64	99,35
ÚP ČR	1 488 679	1 474 099	1 483 624	1 540 427	1 490 417	100,46	100,12
Úřad pro MPOD	7 587	7 541	7 541	8 260	7 973	105,72	105,09
<b>převod fondu kulturních a sociálních potřeb <sup>3)</sup></b>	<b>183 676</b>	<b>179 219</b>	<b>180 359</b>	<b>186 333</b>	<b>182 238</b>	<b>101,04</b>	<b>99,22</b>
v tom: ČSSZ	70 306	68 151	68 164	69 476	68 721	100,82	97,75
MPSV	17 997	16 464	16 730	18 430	17 800	106,40	98,91
SÚIP	6 977	7 040	7 040	6 944	6 944	98,64	99,53
ÚP ČR	87 953	87 120	87 982	91 008	88 316	100,38	100,41
Úřad pro MPOD	442	444	444	475	456	102,72	103,18
<b>výdaje vedené v informačním systému programového financování EDS/SMVS</b>	<b>753 028</b>	<b>740 764</b>	<b>761 909</b>	<b>1 950 150</b>	<b>1 074 885</b>	<b>141,08</b>	<b>142,74</b>
v tom: ČSSZ	246 175	418 936	416 006	913 574	617 283	148,38	250,75
MPSV	231 052	157 540	209 615	645 984	262 952	125,45	113,81
SÚIP	16 752	29 287	29 287	95 774	27 248	93,04	162,66
ÚP ČR	259 049	135 000	107 000	294 817	167 402	156,45	64,62

Pramen: MPSV (SZÚ 2021)

<sup>1)</sup> včetně výdajů na osoby s českým původem přesídlené z Kazachstánu ve výši 427 525 Kč<sup>2)</sup> včetně investičních výdajů v rámci OPZ neevidovaných v informačním systému programového financování EDS/SMVS ve výši 4 836 636,20 Kč<sup>3)</sup> neobsahuje výdaje související s předsednictvím ČR v Radě EU - samostatný specifický ukazatel (skutečnost 2021: platy 658 809 Kč, pojistné 222 678,35 Kč a FKSP 13 176,18 Kč)

## VÝVOJ VÝDAJŮ NA TRANSFERY OBYVATELSTVU

v tis. Kč

Druh dávky	Skutečnost 2020	Schválený rozpočet 2021	Rozpočet po změnách 2021	Konečný rozpočet 2021	Skutečnost 2021	% plnění rozpočtu po změnách	Index 2021/2020
<b>Důchody celkem</b>	<b>507 906 182 <sup>1)</sup></b>	<b>502 800 000</b>	<b>519 000 000</b>	<b>519 000 000</b>	<b>518 623 890 <sup>2)4)</sup></b>	<b>99,93</b>	<b>102,11</b>
Nemocenské	32 766 449	29 260 000	34 094 857	34 094 857	34 037 352	99,83	103,88
Podpora při OČR	11 441 630	2 000 000	5 670 000	5 670 000	5 664 126	99,90	49,50
Vyrovňovací příspěvek v těhotenství a mateřství	6 589	10 000	6 500	6 500	6 084	93,59	92,33
Peněžité pomoci v mateřství	10 584 880	11 300 000	11 323 643	11 323 643	11 315 532	99,93	106,90
Dávky otcovské poporodní péče	269 232	330 000	293 000	293 000	291 481	99,48	108,26
Dlouhodobé ošetrovné	137 715	200 000	160 000	160 000	157 367	98,35	114,27
Dávky nemocenského pojištění jinde nezařazené	0	0	0	0	0	x	x
<b>Nemocenské dávky celkem</b>	<b>55 206 495</b>	<b>43 100 000</b>	<b>51 548 000</b>	<b>51 548 000</b>	<b>51 471 941</b>	<b>99,85</b>	<b>93,24</b>
Přídavek na dítě	2 143 610	4 600 255	2 580 055	2 580 055	2 570 912	99,65	119,93
Sociální příplatek	2	0	160	160	10	6,50	432,62
Porodné	105 699	90 000	100 000	100 000	96 799	96,80	91,58
Rodičovský příspěvek	38 551 104	34 900 000	35 531 954	35 531 954	35 465 911	99,81	92,00
Dávky péčovské péče <sup>3)</sup>	4 761 803	6 000 000	5 101 000	5 101 000	4 858 151 <sup>3)</sup>	95,24	102,02
Pohřebné	12 067	10 000	20 000	20 000	13 290	66,45	110,14
Příspěvek na bydlení	6 972 170	6 300 000	6 650 000	6 650 000	6 640 587	99,86	95,24
Dávky státní sociální podpory jinde nezařazené	68 001	52 000	87 000	87 000	67 894 <sup>5)</sup>	78,04	99,84
<b>Dávky státní sociální podpory a péčovské péče celkem</b>	<b>52 614 457</b>	<b>51 952 255</b>	<b>50 070 169</b>	<b>50 070 169</b>	<b>49 713 554</b>	<b>99,29</b>	<b>94,49</b>
Příspěvek na živobytí	3 030 205	3 893 155	3 306 055	3 306 055	3 290 966	99,54	108,61
Doplatek na bydlení	1 627 292	1 500 000	1 779 500	1 779 500	1 766 583	99,27	108,56
Mimořádná okamžitá pomoc	78 923	140 000	173 400	173 400	172 503	99,48	218,57
Mimořádná okamžitá pomoc osobám ohroženým sociálním vyloučením	10 388	25 000	11 600	11 600	10 605	91,42	102,09
Ostatní dávky sociální pomoci	53 002	100 000	187 600	187 600	92 135 <sup>5)</sup>	49,11	173,83
<b>Dávky pomoci v hmotné nouzi celkem</b>	<b>4 799 809</b>	<b>5 658 155</b>	<b>5 458 155</b>	<b>5 458 155</b>	<b>5 332 793</b>	<b>97,70</b>	<b>111,10</b>
Příspěvek na mobilitu	1 729 435	2 000 000	1 720 000	1 720 000	1 674 817	97,37	96,84
Příspěvek na zvláštní pomůcku	905 394	948 200	948 200	948 200	894 354	94,32	98,78
Ostatní dávky zdravotně postiženým občanům	46 650	51 800	81 800	81 800	46 746 <sup>5)</sup>	57,15	100,20
<b>Dávky osobám se zdravotním postižením celkem</b>	<b>2 681 479</b>	<b>3 000 000</b>	<b>2 750 000</b>	<b>2 750 000</b>	<b>2 615 917</b>	<b>95,12</b>	<b>97,56</b>
Důchodové připojištění	96	500	500	500	79	15,89	82,60
Vyrovnění důchodů se Slovenskou republikou	1 105	1 000	1 000	1 000	1 117	111,67	101,08
Náhradní výživné pro nezaopatřené dítě		445 000	65 000	65 000	36 378 <sup>5)</sup>	55,97	x
<b>Ostatní sociální dávky celkem</b>	<b>1 201</b>	<b>446 500</b>	<b>66 500</b>	<b>66 500</b>	<b>37 574</b>	<b>56,50</b>	<b>3 128,58</b>
<b>Příspěvek na péči podle zákona o sociálních službách celkem</b>	<b>33 153 189</b>	<b>33 000 000</b>	<b>33 000 000</b>	<b>33 000 000</b>	<b>32 793 101</b>	<b>99,37</b>	<b>98,91</b>
Aktivní politika zaměstnanosti	25 838 152	3 803 596	24 663 596	30 438 426	28 299 163	114,74	109,52
Pasivní politika zaměstnanosti	10 566 518	15 500 000	9 720 000	10 080 665	10 006 452	102,95	94,70
Výplaty spojené s realizací zákona č. 118/2000 Sb. (insolvence)	273 895	400 000	200 000	200 000	155 614	77,81	56,82
Příspěvek na podporu zaměstnávání osob se zdravotním postižením	8 406 393	8 500 000	8 800 000	9 176 786	9 154 299	104,03	108,90
<b>Státní politika zaměstnanosti celkem</b>	<b>45 084 958</b>	<b>28 203 596</b>	<b>43 383 596</b>	<b>49 895 877</b>	<b>47 615 529</b>	<b>109,75</b>	<b>105,61</b>
<b>Celkem</b>	<b>701 447 770</b>	<b>668 160 506</b>	<b>705 276 420</b>	<b>711 788 701</b>	<b>708 204 298</b>	<b>100,42</b>	<b>100,96</b>

Pramen: MPSV (SZÚ 2021)

<sup>1)</sup> včetně zálohy poskytnuté v prosinci 2020 na výplatu důchodů v lednu 2021 ve výši 2 600 000 tis. Kč a bez zálohy poskytnuté v prosinci 2019 na výplatu důchodů v lednu 2020 ve výši 2 600 000 tis. Kč<sup>2)</sup> včetně zálohy poskytnuté v prosinci 2021 na výplatu důchodů v lednu 2022 ve výši 1 400 000 tis. Kč<sup>3)</sup> včetně výdajů na pojistné odváděné v souvislosti s výplatou odměny pěstouna ve výši 874 070,068 tis. Kč<sup>4)</sup> včetně poplatků České poště ve výši 239 862,596 tis. Kč<sup>5)</sup> včetně služeb pošt a peněžních ústavů

## **11. DÁVKY STÁTNÍ SOCIÁLNÍ PODPORY A PĚSTOUNSKÉ PÉČE**

- 11.1 Počet vyplacených dávek státní sociální podpory a pěstounské péče podle krajů
- 11.2 Výdaje na dávky státní sociální podpory a pěstounské péče podle krajů
- 11.3 Příjemci přídatku na dítě podle výměry dávky, věku nezaopatřeného dítěte a krajů
- 11.4 Příjemci příspěvku na bydlení podle vztahu k bytu a krajů
- 11.5 Příjemci rodičovského příspěvku podle pohlaví, věku a krajů

## POČET VYPLACENÝCH DÁVEK STÁTNÍ SOCIÁLNÍ PODPORY A PĚSTOUNSKÉ PÉČE PODLE KRAJŮ

Územní jednotka (trvale bydlící žadatele)	Počet vyplacených dávek v roce 2021											
	státní sociální podpory						pěstounské péče					
	přídavek na dítě	příspěvek na bydlení	rodičovský příspěvek	porodné	pohřebné	celkem	příspěvek na úhradu potřeb dítěte	odměna pěstouna	příspěvek při převzetí dítěte	příspěvek při ukončení pěstounské péče	příspěvek na zakoupení osobního motorového vozidla	celkem
Hlavní město Praha	140 267	199 243	432 937	720	201	<b>773 368</b>	16 806	14 182	134	44	9	<b>31 175</b>
Středočeský kraj	266 524	117 613	490 124	968	312	<b>875 541</b>	22 076	18 464	195	94	12	<b>40 841</b>
Jihočeský kraj	158 355	77 409	212 740	478	160	<b>449 142</b>	10 845	8 786	95	38	8	<b>19 772</b>
Píseňský kraj	109 712	53 694	189 843	371	135	<b>353 755</b>	12 429	9 707	126	43	14	<b>22 319</b>
Karlovarský kraj	101 949	63 636	85 255	364	85	<b>251 289</b>	9 380	7 385	85	35	7	<b>16 892</b>
Ústecký kraj	360 303	232 966	256 896	1 119	241	<b>851 525</b>	20 574	16 699	185	105	10	<b>37 573</b>
Liberecký kraj	130 476	83 690	149 481	393	100	<b>364 140</b>	10 709	8 113	118	44	11	<b>18 995</b>
Královéhradecký kraj	141 606	73 723	181 884	388	161	<b>397 762</b>	9 693	7 539	80	39	7	<b>17 358</b>
Pardubický kraj	126 137	58 439	178 570	338	138	<b>363 622</b>	10 360	8 062	88	52	9	<b>18 571</b>
Kraj Vysočina	117 591	44 668	174 555	300	99	<b>337 213</b>	7 509	6 071	63	32	3	<b>13 678</b>
Jihomoravský kraj	283 739	177 780	416 649	842	273	<b>879 283</b>	17 851	14 142	155	76	11	<b>32 235</b>
Olomoucký kraj	185 957	96 715	208 493	538	196	<b>491 899</b>	12 136	9 742	93	53	10	<b>22 034</b>
Moravskoslezský kraj	485 029	409 022	385 069	1 198	403	<b>1280 721</b>	39 233	27 451	388	155	53	<b>67 280</b>
Zlínský kraj	134 292	60 365	189 434	326	152	<b>384 569</b>	8 838	6 765	70	36	10	<b>15 719</b>
Ostatní	56 496	3 222	44 264	63	9	<b>104 054</b>	90	38	1	2	0	<b>131</b>
<b>Celkem ČR</b>	<b>2 798 433</b>	<b>1 752 185</b>	<b>3 596 194</b>	<b>8 406</b>	<b>2 665</b>	<b>8 157 883</b>	<b>208 529</b>	<b>163 146</b>	<b>1 876</b>	<b>848</b>	<b>174</b>	<b>374 573</b>

Pramen: MPSV

## VÝDAJE NA DÁVKY STÁTNÍ SOCIÁLNÍ PODPORY A PĚSTOUNSKÉ PÉČE PODLE KRAJŮ

v tis. Kč

Územní jednotka (trvale bydlící žadatele)	Výdaje* na dávky v roce 2021											
	státní sociální podpory					pěstounské péče						
	přídavek na dítě	příspěvek na bydlení	rodičovský příspěvek	porodné	pohřebné	celkem	příspěvek na úhradu potřeb dítěte	odměna pěstouna**	příspěvek při převzetí dítěte	příspěvek při ukončení pěstounské péče	příspěvek na zakoupení osobního motorového vozidla	celkem
Hlavní město Praha	126 027	987 969	4 616 767	8 363	1 000	5 740 126	105 157	220 827	1 149	1 100	657	328 889
Středočeský kraj	246 940	429 191	4 792 487	11 095	1 550	5 481 263	137 260	303 874	1 723	2 325	847	446 029
Jihočeský kraj	149 563	268 849	2 051 187	5 490	800	2 475 889	66 831	150 505	841	950	526	219 652
Plzeňský kraj	102 140	200 065	1 847 837	4 312	675	2 155 028	76 696	164 501	1 101	1 075	1 058	244 431
Karlovarský kraj	89 930	225 980	810 867	4 293	425	1 131 495	58 634	121 420	740	825	438	182 057
Ústecký kraj	312 086	921 496	2 468 308	12 747	1 190	3 715 827	127 155	283 887	1 656	2 600	675	415 974
Liberecký kraj	120 586	305 935	1 449 525	4 465	500	1 881 011	66 925	139 203	1 036	1 075	874	209 113
Královéhradecký kraj	133 162	265 607	1 756 580	4 457	805	2 160 610	60 106	130 229	702	975	329	192 341
Pardubický kraj	119 596	201 079	1 740 358	3 917	685	2 065 635	65 036	139 087	777	1 300	536	206 736
Kraj Vysočina	114 955	138 903	1 689 977	3 420	495	1 947 749	47 091	102 887	564	800	300	151 641
Jihomoravský kraj	265 397	702 365	4 083 531	9 559	1 360	5 062 212	111 406	247 608	1 388	1 900	523	362 824
Olomoucký kraj	172 351	342 272	2 035 533	6 208	980	2 557 344	74 893	159 019	816	1 325	817	236 870
Moravskoslezský kraj	435 012	1 438 532	3 745 016	13 679	2 015	5 634 254	240 512	470 789	3 436	3 875	3 292	721 904
Zlínský kraj	131 269	180 097	1 831 126	3 730	760	2 146 982	55 043	115 336	609	900	798	172 687
Ostatní	45 559	8 765	521 195	737	45	576 301	478	533	9	50	0	1 070
<b>Celkem ČR</b>	<b>2 564 574</b>	<b>6 617 104</b>	<b>35 440 293</b>	<b>96 472</b>	<b>13 285</b>	<b>44 731 727</b>	<b>1 293 220</b>	<b>2 749 704</b>	<b>16 547</b>	<b>21 075</b>	<b>11 671</b>	<b>4 092 217</b>

Pramen: MPSV

\* včetně doplatků, přeplatků a vratek

\*\* bez výdajů na odvedené daně a pojistné



## PŘÍJEMCI PŘÍDAVKU NA DÍTĚ PODLE VÝMĚRY DÁVKY, VĚKU NEZAOPATŘENÉHO DÍTĚTE A KRAJŮ

Územní jednotka (trvalé bydliště dítěte)	Průměrný měsíční počet příjemců (dětí) přídatku na dítě podle věku nezaopatřeného dítěte a výměry za prosinec 2021									
	základní výměra			zvýšená výměra			celkem			
	do 6 let	od 6 do 15 let	od 15 do 26 let	do 6 let	od 6 do 15 let	od 15 do 26 let	do 6 let	od 6 do 15 let	od 15 do 26 let	
Hlavní město Praha	1 440	2 055	761	2 755	3 945	1 725	2 755	3 945	1 725	12 681
Středočeský kraj	2 477	3 146	992	5 422	8 724	3 747	5 422	8 724	3 747	24 508
Jihočeský kraj	1 437	1 671	553	3 156	5 302	2 547	3 156	5 302	2 547	14 666
Přízeňský kraj	1 066	1 390	410	2 046	3 642	1 536	2 046	3 642	1 536	10 090
Karlovarský kraj	1 238	1 553	474	1 572	2 812	1 132	1 572	2 812	1 132	8 781
Ústecký kraj	5 104	6 710	1 896	4 754	9 259	3 945	4 754	9 259	3 945	31 668
Liberecký kraj	1 260	1 650	515	2 219	4 290	1 841	2 219	4 290	1 841	11 775
Královéhradecký kraj	1 288	1 609	503	2 658	4 726	2 235	2 658	4 726	2 235	13 019
Pardubický kraj	1 001	1 237	464	2 521	4 435	2 065	2 521	4 435	2 065	11 723
Kraj Vysočina	657	894	354	2 637	4 326	2 298	2 637	4 326	2 298	11 166
Jihomoravský kraj	2 314	3 218	1 207	5 271	9 190	4 400	5 271	9 190	4 400	25 600
Olomoucký kraj	1 723	2 224	880	3 383	5 703	2 906	3 383	5 703	2 906	16 819
Moravskoslezský kraj	5 486	7 632	2 555	7 364	13 571	6 933	7 364	13 571	6 933	43 541
Zlínský kraj	796	989	409	2 820	4 790	2 605	2 820	4 790	2 605	12 409
Ostatní	195	174	40	684	813	292	684	813	292	2 198
<b>Celkem ČR</b>	<b>27 482</b>	<b>36 152</b>	<b>12 013</b>	<b>49 262</b>	<b>85 528</b>	<b>40 207</b>	<b>49 262</b>	<b>85 528</b>	<b>40 207</b>	<b>250 644</b>

Pramen: MPSV

**PŘÍJEMCI PŘÍSPĚVKU NA BYDLENÍ PODLE VZTAHU K BYTU A KRAJŮ**

Územní jednotka (trvalé bydliště žadatele)	Průměrný měsíční počet příjemců příspěvku na bydlení podle vztahu k bytu za rok 2021				
	nájemce	člen družstva	vlastník	manžel vlastníka	celkem
Hlavní město Praha	15 332	250	939	3	16 524
Středočeský kraj	7 003	230	2 538	12	9 783
Jihočeský kraj	4 966	193	1 234	9	6 402
Plzeňský kraj	3 558	37	868	3	4 466
Karlovarský kraj	3 984	81	1 176	5	5 246
Ústecký kraj	15 481	1 451	2 327	14	19 273
Liberecký kraj	5 755	238	929	3	6 925
Královéhradecký kraj	4 798	132	1 177	8	6 115
Pardubický kraj	3 597	115	1 146	6	4 864
Kraj Vysočina	2 444	108	1 138	4	3 694
Jihomoravský kraj	11 136	267	3 327	11	14 741
Olomoucký kraj	5 881	291	1 811	13	7 996
Moravskoslezský kraj	27 900	2 532	3 362	20	33 814
Zlínský kraj	3 103	161	1 731	12	5 007
Ostatní	247	4	21	0	272
<b>Celkem ČR</b>	<b>115 185</b>	<b>6 090</b>	<b>23 724</b>	<b>123</b>	<b>145 122</b>

Pramen: MPSV

## PŘÍJEMCI RODIČOVSKÉHO PŘÍSPĚVKU PODLE POHLAVÍ, VĚKU A KRAJŮ

Územní jednotka (trvale bydlící žadatele)	Průměrný měsíční počet příjemců rodičovského příspěvku podle pohlaví a věku za rok 2021														celkem
	ženy							muži							
	0-19 let	20-24 let	25-29 let	30-34 let	35-39 let	40 a více let	celkem	0-19 let	20-24 let	25-29 let	30-34 let	35-39 let	40 a více let	celkem	
Hlavní město Praha	92	1 075	4 808	12 232	11 289	5 136	<b>34 632</b>	2	27	135	306	332	354	<b>1 156</b>	<b>35 788</b>
Středočeský kraj	227	2 222	8 261	14 125	10 558	4 507	<b>39 900</b>	1	20	83	160	179	225	<b>668</b>	<b>40 568</b>
Jihočeský kraj	137	1 221	4 014	6 284	4 117	1 607	<b>17 380</b>	1	14	25	51	62	88	<b>241</b>	<b>17 621</b>
Plzeňský kraj	116	1 105	3 427	5 608	3 766	1 454	<b>15 476</b>	0	8	41	57	66	75	<b>247</b>	<b>15 723</b>
Karlovarský kraj	119	774	1 711	2 192	1 493	611	<b>6 900</b>	0	7	18	40	30	46	<b>141</b>	<b>7 041</b>
Ústecký kraj	439	2 645	5 285	6 541	4 173	1 754	<b>20 837</b>	7	26	50	96	96	112	<b>387</b>	<b>21 224</b>
Liberecký kraj	110	983	2 758	4 198	2 860	1 288	<b>12 197</b>	0	2	26	45	42	45	<b>160</b>	<b>12 357</b>
Královéhradecký kraj	123	987	3 404	5 396	3 497	1 440	<b>14 847</b>	1	6	25	46	59	70	<b>207</b>	<b>15 054</b>
Pardubický kraj	101	1 004	3 491	5 306	3 382	1 323	<b>14 607</b>	0	7	20	48	43	69	<b>187</b>	<b>14 794</b>
Kraj Vysočina	69	897	3 591	5 251	3 291	1 200	<b>14 299</b>	0	3	17	49	48	66	<b>183</b>	<b>14 482</b>
Jihomoravský kraj	163	1 648	7 062	12 695	8 910	3 506	<b>33 984</b>	2	20	48	115	135	164	<b>484</b>	<b>34 468</b>
Olomoucký kraj	150	1 211	3 987	6 080	3 968	1 626	<b>17 022</b>	1	8	16	68	58	78	<b>229</b>	<b>17 251</b>
Moravskoslezský kraj	350	2 584	7 556	11 433	6 853	2 618	<b>31 394</b>	8	23	55	98	117	154	<b>455</b>	<b>31 849</b>
Zlínský kraj	68	825	3 425	5 855	3 755	1 577	<b>15 505</b>	1	9	17	40	42	83	<b>192</b>	<b>15 697</b>
Ostatní	30	267	859	1 169	713	214	<b>3 252</b>	0	22	95	126	77	46	<b>366</b>	<b>3 618</b>
<b>Celkem ČR</b>	<b>2 294</b>	<b>19 448</b>	<b>63 639</b>	<b>104 365</b>	<b>72 625</b>	<b>29 861</b>	<b>292 232</b>	<b>24</b>	<b>202</b>	<b>671</b>	<b>1 345</b>	<b>1 386</b>	<b>1 675</b>	<b>5 303</b>	<b>297 535</b>

Pramen: MPSV

## **12. LÉKAŘSKÁ POSUDKOVÁ SLUŽBA**

- 12.1 Počty posudků zpracovaných posudkovými komisemi (posudky komisí MPSV ve vztahu k posudkům orgánů I. stupně – změny)
- 12.2 Vývoj zjišťovacích prohlídek a kontrolních lékařských prohlídek (podle druhu invalidity)
- 12.3 Vývoj počtu ostatních posudků
- 12.4 Statistika řízení dle předmětu řízení

**POČTY POSUDKŮ ZPRACOVANÝCH POSUDKOVÝMI KOMISEMI (posudky komisí MPSV ve vztahu k posudkům orgánů 1. stupně - změny)**

		Počet posudků - rok 2021																											
		o invaliditě		o bezmocnosti		o osobách zdravotně znevýhodněných		o dohod. nezpřizn. zdrav. stavu dítěte		pro účely mimořádných výhod		pro účely dávek soc. péče		pro účely dávek st. soc. podpory		hodnocení stupně závislosti		příspěvek na zvl. pomůcku		průkaz osoby se zdrav. postižením		příspěvek na mobilitu		celkem					
		z toho změn		z toho změn		z toho změn		z toho změn		z toho změn		z toho změn		z toho změn		z toho změn		z toho změn		z toho změn		z toho změn		z toho změn					
		počet	%	počet	%	počet	%	počet	%	počet	%	počet	%	počet	%	počet	%	počet	%	počet	%	počet	%	počet	%				
Detašovaná pracoviště MPSV		Celkem		Celkem		Celkem		Celkem		Celkem		Celkem		Celkem		Celkem		Celkem		Celkem		Celkem		Celkem					
Praha		156	69	44,2	0	0	0,0	0	0,0	0	0,0	0	0,0	0	0,0	0	0,0	0	0,0	0	0,0	0	0,0	2 723	1 007	37,0			
České Budějovice		55	21	38,2	0	0	0,0	0	0,0	0	0,0	0	0,0	0	0,0	0	0,0	84	17	20,2	339	124	36,6	0	0	0,0	479	45,1	
Plzeň		78	32	41,0	0	0	0,0	0	0,0	0	0,0	0	0,0	0	0,0	0	0,0	161	22	13,7	466	160	34,3	0	0	0,0	854	52,6	
Ústí nad Labem		70	23	32,9	0	0	0,0	0	0,0	0	0,0	0	0,0	0	0,0	0	0,0	52	5	9,6	132	59	44,7	0	0	0,0	491	239	48,7
Hradec Králové		68	30	44,1	0	0	0,0	0	0,0	0	0,0	0	0,0	0	0,0	0	0,0	200	17	8,5	504	240	47,6	0	0	0,0	1 580	748	47,3
Brno		84	17	20,2	0	0	0,0	0	0,0	0	0,0	0	0,0	0	0,0	0	0,0	397	48	12,1	840	156	18,6	1	0	0,0	2 694	593	22,0
Ostrava		129	39	30,2	0	0	0,0	0	0,0	0	0,0	0	0,0	0	0,0	0	0,0	268	16	6,0	586	79	13,5	0	0	0,0	2 156	489	22,7
<b>Celkem</b>		<b>640</b>	<b>231</b>	<b>36,1</b>	<b>0</b>	<b>0</b>	<b>0,0</b>	<b>0</b>	<b>0,0</b>	<b>0</b>	<b>0,0</b>	<b>0</b>	<b>0,0</b>	<b>0</b>	<b>0,0</b>	<b>0</b>	<b>0,0</b>	<b>1 434</b>	<b>170</b>	<b>11,9</b>	<b>3 838</b>	<b>1 115</b>	<b>29,1</b>	<b>1</b>	<b>0</b>	<b>0,0</b>	<b>12 330</b>	<b>4 409</b>	<b>35,8</b>

Pramen: MPSV

## VÝVOJ ZJIŠŤOVACÍCH PROHLÍDEK A KONTROLNÍCH LÉKAŘSKÝCH PROHLÍDEK (PODLE DRUHU INVALIDITY)

Územní jednotka	Rok 2019						Rok 2020						Rok 2021								
	IP	ID	IT	invalidita celkem	žádána invalidita	ZJP	KLP	IP	ID	IT	invalidita celkem	žádána invalidita	ZJP	KLP	IP	ID	IT	invalidita celkem	žádána invalidita	ZJP	KLP
Hlavní město Praha	1 142	484	944	2 570	1 435	4 005	5 311	955	427	715	2 097	1 290	3 401	4 103	1 014	425	748	2 187	1 507	3 694	3 026
Středočeský kraj	2 130	577	1 407	4 114	1 864	5 978	6 149	1 931	590	1 366	3 887	1 548	5 436	4 798	2 157	607	1 409	4 173	1 736	5 910	3 879
Jihočeský kraj	1 222	346	573	2 141	937	3 078	3 151	1 144	385	503	2 032	814	2 846	2 733	1 224	369	556	2 149	947	3 097	2 445
Plzeňský kraj	1 191	465	766	2 422	912	3 334	3 140	991	310	634	1 935	903	2 838	2 811	1 067	367	705	2 139	981	3 120	2 230
Karlovarský kraj	447	157	341	945	575	1 520	999	432	150	365	947	554	1 506	984	439	203	338	980	544	1 536	863
Ústecký kraj	2 266	671	999	3 936	2 031	5 967	4 764	1 609	504	914	3 027	1 956	4 983	3 711	1 656	587	945	3 188	2 261	5 449	2 870
Liberecký kraj	838	290	544	1 672	721	2 393	1 335	768	270	515	1 553	770	2 323	1 270	755	294	489	1 538	814	2 352	957
Královéhradecký kraj	1 001	333	673	2 007	594	2 601	2 509	919	301	645	1 865	701	2 567	2 944	955	283	637	1 875	854	2 729	2 226
Pardubický kraj	1 008	280	557	1 845	760	2 605	3 100	968	252	485	1 705	893	2 598	2 747	931	274	520	1 725	913	2 638	2 107
Kraj Vysočina	896	274	494	1 664	801	2 465	1 919	839	287	470	1 596	741	2 337	1 592	838	304	537	1 679	859	2 538	1 161
Jihomoravský kraj	2 872	854	1 246	4 972	1 992	6 964	4 208	2 568	725	1 140	4 433	1 706	6 139	5 124	2 786	745	1 221	4 752	2 034	6 786	4 545
Olomoucký kraj	1 171	374	713	2 258	1 088	3 346	2 091	1 021	305	769	2 095	924	3 020	1 630	1 182	369	709	2 260	1 178	3 439	1 062
Moravskoslezský kraj	2 665	783	1 756	5 204	2 966	8 170	4 798	2 288	727	1 460	4 475	2 612	7 087	3 974	2 297	733	1 615	4 645	2 936	7 582	2 777
Zlínský kraj	1 228	353	846	2 427	791	3 218	2 416	1 137	309	780	2 226	832	3 058	2 421	1 203	317	775	2 295	1 004	3 299	1 950
<b>Celkem ČR</b>	<b>20 077</b>	<b>6 241</b>	<b>11 859</b>	<b>38 177</b>	<b>17 467</b>	<b>55 644</b>	<b>45 890</b>	<b>17 570</b>	<b>5 542</b>	<b>10 761</b>	<b>33 873</b>	<b>16 244</b>	<b>50 139</b>	<b>40 842</b>	<b>18 504</b>	<b>5 877</b>	<b>11 204</b>	<b>35 585</b>	<b>18 568</b>	<b>54 169</b>	<b>32 098</b>

Pramen: ČSSZ

IP = invalidita prvního stupně

ID = invalidita druhého stupně

IT = invalidita třetího stupně

ZJP = zjišťovací lékařská prohlídka

KLP = kontrolní lékařská prohlídka

## VÝVOJ POČTU OSTATNÍCH POSUDKŮ

Územní jednotka	Rok 2020										Rok 2021									
	OZZ	BZM	Děti	ukonč. DPN	PND	opravné	závislost	příspěv. ZP	průkaz OZP	celkem	OZZ	BZM	Děti	ukonč. DPN	PND	opravné	závislost	příspěv. ZP	průkaz OZP	celkem
Hlavní město Praha	109	2	14	56	2 408	1 452	11 121	976	5 213	21 351	94	4	9	109	2 864	1 248	11 424	786	4 851	21 389
Středočeský kraj	238	0	7	300	4 379	1 410	14 829	1 344	7 299	29 806	201	0	1	323	5 260	1 302	14 318	1 168	6 841	29 414
Jihočeský kraj	348	2	1	82	3 648	611	8 138	641	3 360	16 831	310	0	4	4	3 877	652	8 280	611	3 146	16 884
Plzeňský kraj	175	0	3	56	2 413	633	7 173	716	3 751	14 920	196	0	5	14	2 840	648	7 005	650	3 316	14 674
Karlovarský kraj	61	1	0	114	1 460	277	3 746	267	1 808	7 734	68	2	3	105	1 855	337	3 371	277	1 526	7 544
Ústecký kraj	530	0	6	35	3 050	845	11 253	915	6 254	22 888	519	1	8	203	3 546	1 033	10 941	824	5 576	22 651
Liberecký kraj	247	0	3	19	1 406	297	5 281	524	2 493	10 270	187	1	3	10	1 562	375	5 302	492	2 336	10 268
Královéhradecký kraj	364	0	4	41	2 570	458	7 976	603	3 575	15 591	308	0	2	63	2 632	623	7 761	599	3 273	15 261
Pardubický kraj	316	1	2	28	1 996	585	7 526	630	3 596	14 680	332	0	2	19	1 818	688	6 947	507	3 121	13 434
Kraj Vysočina	157	0	2	157	1 921	334	6 820	589	2 913	12 893	165	0	7	133	2 024	411	7 013	601	2 755	13 109
Jihomoravský kraj	392	2	15	425	5 349	862	16 906	1 434	7 300	32 685	360	1	11	210	6 303	973	17 078	1 353	6 920	33 209
Olomoucký kraj	397	0	1	368	2 801	400	9 083	832	3 796	17 678	376	1	3	93	3 342	416	8 668	766	3 822	17 487
Moravskoslezský kraj	949	1	4	1 161	5 078	1 355	16 794	1 878	7 197	34 417	859	1	6	709	5 343	1 533	17 332	1 814	7 065	34 662
Zlínský kraj	280	0	7	1 313	2 714	452	8 714	746	4 334	18 560	267	0	4	973	2 760	451	8 776	712	4 145	18 088
<b>Celkem ČR</b>	<b>4 563</b>	<b>9</b>	<b>69</b>	<b>4 155</b>	<b>41 193</b>	<b>9 971</b>	<b>135 360</b>	<b>12 095</b>	<b>62 889</b>	<b>270 304</b>	<b>4 242</b>	<b>11</b>	<b>68</b>	<b>2 968</b>	<b>46 026</b>	<b>10 690</b>	<b>134 216</b>	<b>11 160</b>	<b>58 693</b>	<b>268 074</b>

Pramen: ČSSZ

OZZ = osoba zdravotně znevýhodněná

BZM = bezmocnost

Děti = posouzení dětí pro důchodový zákon

Ukončení DPN = ukončení dočasné pracovní neschopnosti

PND = prodloužení nemocenských dávek po vyčerpání podpůrné doby

Opravné = posudky v rámci odvolacích řízení

Závislost = posouzení stupně závislosti

Příspěv. ZP = posudky pro účely příspěvku na zvláštní pomůcku

## STATISTIKA ŘÍZENÍ DLE PŘEDMĚTU ŘÍZENÍ

Předmět řízení	31.12.2020 NEVYŘÍZENO		1.1.2021 - 31.12.2021 UKONČENO POSUDKEM										31.12.2021 NEVYŘÍZENO					
	po lhůtě	VRÁCENO	DOŠLO*	stupně jednotlivých posuzování										jiný výsledek	součet	po lhůtě	po lhůtě	
				neuznáno		II.stupeň		III.stupeň		IV.stupeň		4						
				1	2	3	4	5	6	7	8		9					10
osoba zdravotně znevýhodněná	392	216	4 576	412	3 830										4 242	144	510	34
dlouhodobý nepřiznivý zdravotní stav dítěte	7	10	68	8	42										50		15	
příspěvek na péči, řízení dle zákona č. 108/2006 Sb.	21 358	1 440	139 069	1 171	28 724	34 391	34 388	25 001							1 134 216	5 876	24 771	703
ukončení DPN	42	499	3 512	1 317	1 648										3 2 968	4	87	
invalidita - typ řízení kontrolní	8 378	836	32 446	2 844	13 630	6 546	9 071								7 32 098	1 392	7 890	546
invalidita - typ řízení zjišťovací	6 787	1 255	56 524	18 568	18 504	5 877	11 204								16 54 169	3 497	7 887	600
invalidita - typ řízení zjišťovací změna stupně invalidity	1 723	284	15 854	1 71	4 590	5 743	4 513								1 15 018	889	2 275	177
námitkové řízení v důchodovém pojištění	1 198	50	10 743	5 550	2 542	1 386	718								494 10 690	260	1 201	2
bezpracnost	1	1	12		4	6	1								11		1	
prodloužení výplat nemocenského	3 990	1 319	47 546	7 986	38 038										2 46 026	250	4 191	27
děti - mimořádná péče	10	7	76	13	55										68	2	11	1
řízení o příspěvku na zvláštní pomůcku pro osobu s těžkou vadou nosného či pohybového ústrojí podle § 22 odst. 1 ve vztahu k § 9 zákona č. 329/2011 Sb.	440	89	3 643	1 171	2 325										1 3 497	119	497	20
řízení o příspěvku na zvláštní pomůcku pro osobu s těžkým zrakovým postížením podle ust. § 22 odst. 1 ve vztahu k § 9 zákona č. 329/2011 Sb.	240	24	1 567	158	1 348										1 506	76	277	14
řízení o příspěvku na zvláštní pomůcku pro osobu s těžkým sluch. postižením podle ust. § 22 odst. 1 ve vztahu k § 9 odst. 1 zákona č. 329/2011 Sb.	96	20	437	120	321										441	33	72	6
řízení o příspěvku na zvláštní pomůcku na zakoupení motorového vozidla podle ust. § 22 odst. 1 ve vztahu k § 9 odst. 2 a násl. zákona č. 329/2011 Sb.	710	115	5 932	3 383	2 333										5 716	207	811	43
řízení o výpůjčce zvláštní pomůcky pro osobu s těžkou vadou nosného nebo pohybového ústrojí podle § 13 zákona č. 329/2011 Sb.																		
řízení o přiznání průkazů pro osoby se zdravotním postižením podle § 35 zákona č. 329/2011 Sb.	8 265	1 606	63 190	3 924	17 273	29 307	8 187								2 58 693	2 426	11 156	405
<b>CELKEM ČR</b>	<b>53 637</b>	<b>7 771</b>	<b>385 195</b>	<b>57 336</b>	<b>135 207</b>	<b>83 256</b>	<b>68 082</b>	<b>25 001</b>	<b>527</b>	<b>369 409</b>	<b>15 175</b>	<b>61 652</b>	<b>2 578</b>					

Pramen: ČSSZ

\* počet přijatých žádostí o provedení posudku



## **13. NEMOCENSKÉ POJIŠTĚNÍ**

- 13.1 Základní ukazatele nemocenského pojištění v roce 2021
- 13.2 Procento pracovní neschopnosti pro nemoc a úraz v roce 2021
- 13.3 Dávky nemocenského pojištění v roce 2021
- 13.4 Ukončené případy dočasné pracovní neschopnosti v roce 2021

## ZÁKLADNÍ UKAZATELE NEMOCENSKÉHO POJIŠTĚNÍ V ROCE 2021

Ukazatel	Pracovní neschopnost pro			celkem
	nemoc	pracovní úraz	ostatní úraz	
Počet nově hlášených případů PN	2 549 749	44 933	160 091	<b>2 754 773</b>
Počet kalendářních dnů PN	83 362 916	2 607 306	8 979 345	<b>94 949 567</b>
Počet nově hlášených případů PN na 100 pojištěnců	54,16	0,95	3,40	<b>58,51</b>
Průměrné procento PN	4,85	0,15	0,52	<b>5,53</b>
Počet kalendářních dnů PN na 1 nově hlášený případ	32,69	58,03	56,09	<b>34,47</b>
Průměrný denní stav práce neschopných	228 392	7 143	24 601	<b>260 136</b>
Průměrný počet nemocensky pojištěných	x	x	x	<b>4 708 165</b>

Pramen: ČSÚ - Pracovní neschopnost pro nemoc a úraz v ČR za rok 2021

**PROCENTO PRACOVNÍ NESCHOPNOSTI PRO NEMOC A ÚRAZ V ROCE 2021**

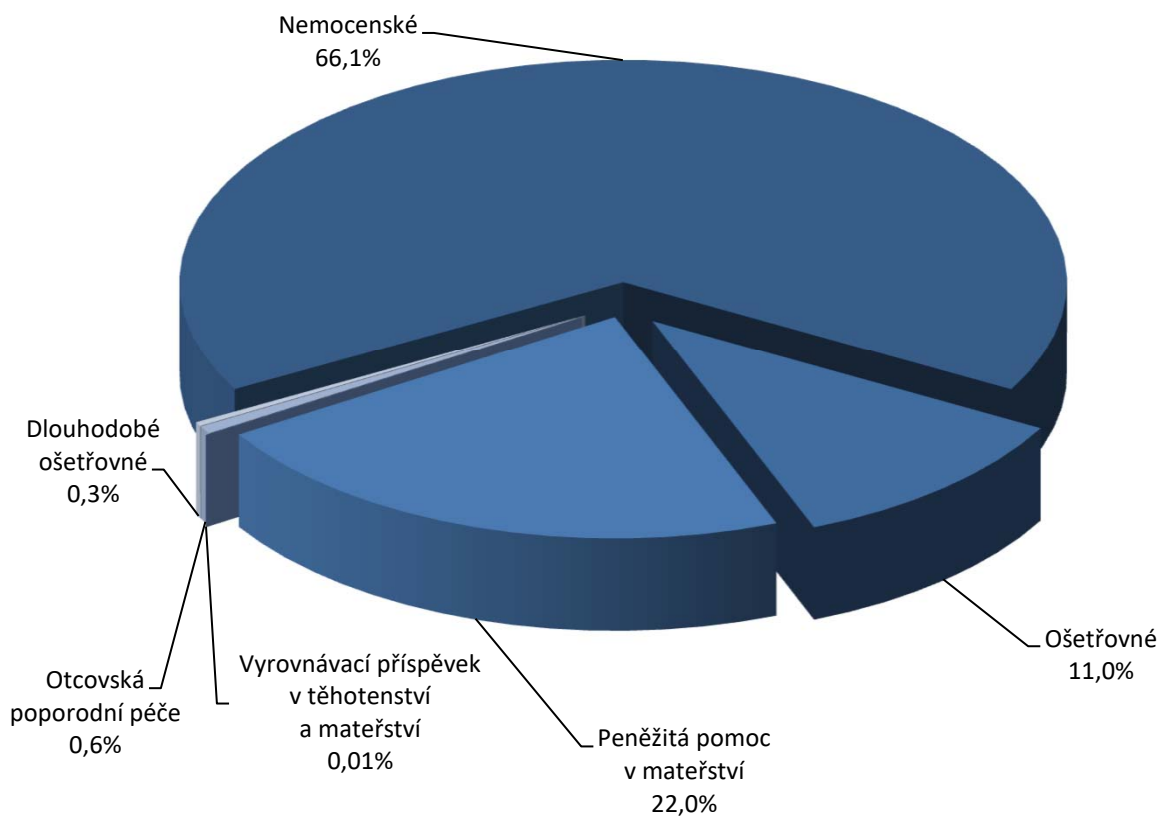
Územní jednotka	Průměrné procento pracovní neschopnosti pro			
	nemoc	pracovní úraz	ostatní úraz	celkem
Hlavní město Praha	3,47	0,09	0,34	3,90
Středočeský kraj	5,01	0,15	0,51	5,67
Jihočeský kraj	5,33	0,20	0,69	6,22
Plzeňský kraj	5,43	0,19	0,59	6,22
Karlovarský kraj	5,48	0,16	0,54	6,18
Ústecký kraj	5,44	0,20	0,55	6,19
Liberecký kraj	5,71	0,16	0,58	6,45
Královéhradecký kraj	5,22	0,19	0,57	5,97
Pardubický kraj	5,18	0,17	0,57	5,92
Kraj Vysočina	5,20	0,22	0,63	6,05
Jihomoravský kraj	4,79	0,14	0,53	5,46
Olomoucký kraj	5,32	0,17	0,58	6,08
Zlínský kraj	5,78	0,16	0,72	6,66
Moravskoslezský kraj	6,12	0,18	0,66	6,96
<b>Celkem ČR</b>	<b>4,85</b>	<b>0,15</b>	<b>0,52</b>	<b>5,53</b>

Pramen: ČSÚ - Pracovní neschopnost pro nemoc a úraz v ČR za rok 2021

**DÁVKY NEMOCENSKÉHO POJIŠTĚNÍ V ROCE 2021**

Dávka nemocenského pojištění	Průměrný měsíční počet případů výplaty (v tis.)	Celkové roční výdaje (v mil. Kč)
Nemocenské	272,1	34 037,4
Ošetřovné	78,1	5 664,1
Peněžítá pomoc v mateřství	48,8	11 315,5
Vyrovňovací příspěvek v těhotenství a mateřství	0,1	6,1
Otcovská poporodní péče	4,0	291,5
Dlouhodobé ošetřovné	1,2	157,4
<b>Celkem</b>	<b>404,3</b>	<b>51 471,9</b>

Pramen: ČSSZ

**STRUKTURA VÝDAJŮ NA DÁVKY NEMOCENSKÉHO POJIŠTĚNÍ**

### UKONČENÉ PŘÍPADY DOČASNÉ PRACOVNÍ NESCHOPNOSTI V ROCE 2021

Délka trvání případu	Počet ukončených případů dočasné pracovní neschopnosti			Počet prostonaných dnů		
	celkem	muži	ženy	celkem	muži	ženy
1 - 3 dny	148 401	71 844	76 557	333 485	160 991	172 494
4 - 14 dny	1 196 714	591 414	605 300	11 086 616	5 504 701	5 581 915
15 - 21 dny	563 425	284 041	279 384	9 743 076	4 904 346	4 838 730
22 - 30 dny	232 462	109 530	122 932	5 907 210	2 781 487	3 125 723
31 - 60 dny	249 607	118 080	131 527	10 607 921	5 016 128	5 591 793
61 - 90 dny	102 043	47 956	54 087	7 536 184	3 540 320	3 995 864
91 - 180 dny	121 219	52 582	68 637	15 440 612	6 602 535	8 838 077
181 - 270 dny	46 453	18 307	28 146	10 044 167	4 015 789	6 028 378
271 - 365 dny	27 860	12 586	15 274	8 910 121	4 023 895	4 886 226
> 365 dny	31 990	14 943	17 047	14 171 583	6 629 016	7 542 567
<b>Celkem</b>	2 720 174	1 321 283	1 398 891	93 780 975	43 179 208	50 601 767

Pramen: ČSSZ

## **14. DÁVKY POMOCI V HMOTNÉ NOUZI, DÁVKY PRO OSOBY SE ZDRAVOTNÍM POSTIŽENÍM, PŘÍSPĚVEK NA PÉČI**

- 14.1 Vývoj výdajů a počtu příspěvků na živobytí
- 14.2 Vývoj výdajů a počtu doplatků na bydlení
- 14.3 Vývoj výdajů a počtu dávek mimořádné okamžité pomoci
- 14.4 Vývoj výdajů a počtu příspěvků na péči
- 14.5 Počet vyplacených příspěvků na péči podle věku a stupně závislosti v roce 2021
- 14.6 Vývoj výdajů a počtu příspěvků na mobilitu
- 14.7 Vývoj výdajů a počtu příspěvků na zvláštní pomůcku

## VÝVOJ VÝDAJŮ A POČTU PŘÍSPĚVKŮ NA ŽIVOBYTÍ

Územní jednotka	Výdaje (v tis. Kč)		Meziroční index v %	Průměrný měsíční počet vyplacených dávek*		Meziroční index v %
	rok 2020	rok 2021		rok 2020	rok 2021	
Hlavní město Praha	198 857	250 930	126,2	4 263	5 143	120,6
Středočeský kraj	246 902	264 202	107,0	4 804	5 124	106,7
Jihočeský kraj	125 957	131 963	104,8	2 621	2 728	104,1
Pízeňský kraj	100 509	113 648	113,1	2 055	2 276	110,8
Karlovarský kraj	132 953	150 341	113,1	2 709	3 060	113,0
Ústecký kraj	536 771	578 474	107,8	9 931	10 527	106,0
Liberecký kraj	127 986	136 735	106,8	2 580	2 761	107,0
Královéhradecký kraj	119 375	127 522	106,8	2 320	2 472	106,6
Pardubický kraj	108 438	115 510	106,5	2 207	2 328	105,5
Kraj Vysočina	64 831	67 641	104,3	1 324	1 377	104,0
Jihomoravský kraj	283 871	289 928	102,1	5 623	5 704	101,4
Olomoucký kraj	206 974	214 938	103,8	4 108	4 227	102,9
Zlínský kraj	90 027	95 910	106,5	2 065	2 131	103,2
Moravskoslezský kraj	727 631	747 449	102,7	14 942	15 236	102,0
<b>Celkem ČR</b>	<b>3 071 082</b>	<b>3 285 191</b>	<b>107,0</b>	<b>61 552</b>	<b>65 094</b>	<b>105,8</b>

Pramen: MPSV

\* včetně zpětně vyplacených dávek

## VÝVOJ VÝDAJŮ A POČTU DOPLATKŮ NA BYDLENÍ

Územní jednotka	Výdaje (v tis. Kč)		Meziroční index v %	Průměrný měsíční počet vyplacených dávek*		Meziroční index v %
	rok 2020	rok 2021		rok 2020	rok 2021	
Hlavní město Praha	209 329	289 330	138,2	2 559	3 222	125,9
Středočeský kraj	166 782	171 224	102,7	2 653	2 830	106,7
Jihočeský kraj	66 956	65 458	97,8	1 336	1 355	101,4
Píseňský kraj	57 395	64 872	113,0	1 046	1 188	113,6
Karlovarský kraj	51 557	61 129	118,6	1 219	1 427	117,1
Ústecký kraj	156 607	166 550	106,3	4 041	4 379	108,4
Liberecký kraj	69 078	76 497	110,7	1 420	1 545	108,8
Královéhradecký kraj	52 390	51 041	97,4	1 106	1 147	103,7
Pardubický kraj	43 076	50 543	117,3	922	1 050	113,9
Kraj Vysočina	31 875	34 231	107,4	706	747	105,8
Jihomoravský kraj	157 285	166 050	105,6	3 247	3 317	102,2
Olomoucký kraj	115 610	111 233	96,2	2 226	2 239	100,6
Zlínský kraj	48 550	50 086	103,2	1 204	1 228	102,0
Moravskoslezský kraj	401 280	407 148	101,5	9 050	9 249	102,2
<b>Celkem ČR</b>	<b>1 627 770</b>	<b>1 765 392</b>	<b>108,5</b>	<b>32 735</b>	<b>34 923</b>	<b>106,7</b>

Pramen: MPSV

\* včetně zpětně vyplacených dávek



## VÝVOJ VÝDAJŮ A POČTU DÁVEK MIMORÁDNÉ OKAMŽITÉ POMOCI

Územní jednotka	Výdaje (v tis. Kč)		Meziroční index v %	Průměrný měsíční počet vyplacených dávek*		Meziroční index v %
	rok 2020	rok 2021		rok 2020	rok 2021	
Hlavní město Praha	23 359	22 608	96,8	231	452	195,7
Středočeský kraj	7 589	8 008	105,5	156	236	151,3
Jihočeský kraj	2 333	2 351	100,8	78	94	120,5
Pízeňský kraj	4 975	6 143	123,5	100	176	176,0
Karlovarský kraj	2 091	3 904	186,7	64	178	278,1
Ústecký kraj	6 237	13 694	219,6	198	596	301,0
Liberecký kraj	5 418	7 986	147,4	98	125	127,6
Královéhradecký kraj	4 220	5 196	123,1	95	167	175,8
Pardubický kraj	3 565	4 275	119,9	81	147	181,5
Kraj Vysočina	2 425	2 305	95,1	51	68	133,3
Jihomoravský kraj	7 313	79 047	1080,9	251	472	188,0
Olomoucký kraj	7 670	7 731	100,8	233	256	109,9
Zlínský kraj	3 815	3 744	98,1	123	149	121,1
Moravskoslezský kraj	8 354	15 765	188,7	361	798	221,1
<b>Celkem ČR</b>	<b>89 363</b>	<b>182 757</b>	<b>204,5</b>	<b>2 120</b>	<b>3 914</b>	<b>184,6</b>

Pramen: MPSV

\* včetně zpětně vyplacených dávek

## VÝVOJ VÝDAJŮ A POČTU PŘÍSPĚVKŮ NA PÉČI

Územní jednotka	Výdaje (v tis. Kč)		Meziroční index v %	Průměrný měsíční počet vyplacených dávek*		Meziroční index v %
	rok 2020	rok 2021		rok 2020	rok 2021	
Hlavní město Praha	2 684 742	2 719 877	101,3	31 247	30 482	97,6
Středočeský kraj	3 549 478	3 560 488	100,3	39 710	38 774	97,6
Jihočeský kraj	2 008 621	2 001 854	99,7	22 142	21 657	97,8
Pízeňský kraj	1 925 254	1 891 182	98,2	20 675	20 368	98,5
Karlovarský kraj	861 669	865 401	100,4	9 696	9 468	97,6
Ústecký kraj	2 643 498	2 594 456	98,1	31 936	30 986	97,0
Liberecký kraj	1 445 872	1 439 042	99,5	15 817	15 458	97,7
Královéhradecký kraj	1 835 422	1 826 002	99,5	20 721	20 204	97,5
Pardubický kraj	1 787 262	1 711 311	95,8	19 646	18 859	96,0
Kraj Vysočina	1 804 856	1 789 916	99,2	19 031	18 594	97,7
Jihomoravský kraj	4 135 454	4 049 556	97,9	44 480	43 502	97,8
Olomoucký kraj	2 053 137	2 066 561	100,7	23 230	22 775	98,0
Zlínský kraj	2 257 898	2 202 219	97,5	23 511	22 916	97,5
Moravskoslezský kraj	4 101 179	4 007 871	97,7	44 536	43 394	97,4
<b>Celkem ČR</b>	<b>33 094 343</b>	<b>32 725 736</b>	<b>98,9</b>	<b>366 378</b>	<b>357 437</b>	<b>97,6</b>

Pramen: MPSV

\* včetně zpětné vyplacených dávek

### POČET VYPLACENÝCH PŘÍSPĚVKŮ NA PÉČI PODLE VĚKU A STUPNĚ ZÁVISLOSTI V ROCE 2021

	Průměrný měsíční počet vyplacených dávek podle věku osoby (v tis.)							
	0 - 17 let	18 - 59 let	60 - 69 let	70 - 79 let	80 - 89 let	90 a více let	celkem	
I. stupeň závislosti	12,0	16,4	11,4	22,9	28,6	7,3	98,7	
II. stupeň závislosti	9,0	20,2	13,4	25,1	33,7	12,0	113,3	
III. stupeň závislosti	6,1	17,3	9,6	19,1	26,7	13,0	91,8	
IV. stupeň závislosti	4,7	12,2	4,1	9,2	14,8	8,7	53,7	
<b>Celkem ČR</b>	<b>31,9</b>	<b>66,1</b>	<b>38,6</b>	<b>76,3</b>	<b>103,7</b>	<b>40,9</b>	<b>357,5</b>	

Pramen: MPSV

## VÝVOJ VÝDAJŮ A POČTU PŘÍSPĚVKŮ NA MOBILITU

Územní jednotka	Výdaje (v tis. Kč)		Meziroční index v %	Průměrný měsíční počet vyplacených dávek*		Meziroční index v %
	rok 2020	rok 2021		rok 2020	rok 2021	
Hlavní město Praha	144 619	139 227	96,3	22 045	21 199	96,2
Středočeský kraj	191 156	186 324	97,5	29 089	28 328	97,4
Jihočeský kraj	113 275	108 375	95,7	17 210	16 470	95,7
Píseňský kraj	109 518	106 205	97,0	16 626	16 126	97,0
Karlovarský kraj	41 255	39 971	96,9	6 301	6 107	96,9
Ústecký kraj	148 105	144 531	97,6	22 584	22 048	97,6
Liberecký kraj	93 149	90 319	97,0	14 177	13 736	96,9
Královéhradecký kraj	99 130	95 125	96,0	15 040	14 446	96,1
Pardubický kraj	88 304	84 940	96,2	13 411	12 917	96,3
Kraj Vysočina	97 486	93 659	96,1	14 802	14 231	96,1
Jihomoravský kraj	213 860	206 681	96,6	32 501	31 408	96,6
Olomoucký kraj	98 087	96 762	98,6	14 926	14 718	98,6
Zlínský kraj	119 885	116 128	96,9	18 216	17 664	97,0
Moravskoslezský kraj	171 326	166 018	96,9	26 095	25 293	96,9
<b>Celkem ČR</b>	<b>1 729 155</b>	<b>1 674 265</b>	<b>96,8</b>	<b>263 023</b>	<b>254 691</b>	<b>96,8</b>

Pramen: MPSV

\* včetně zpětné vyplacených dávek

## VÝVOJ VÝDAJŮ A POČTU PŘÍSPĚVKŮ NA ZVLÁŠTNÍ POMŮCKU

Územní jednotka	Výdaje (v tis. Kč)		Meziroční index v %	Celkový počet vyplacených příspěvků na zvláštní pomůcku ve sledovaném roce		Meziroční index v %
	rok 2020	rok 2021		rok 2020	rok 2021	
Hlavní město Praha	57 610	62 000	107,6	555	527	95,0
Středočeský kraj	97 244	91 884	94,5	738	671	90,9
Jihočeský kraj	56 668	55 162	97,3	392	382	97,4
Pízeňský kraj	48 709	50 351	103,4	402	388	96,5
Karlovarský kraj	21 597	22 680	105,0	151	155	102,6
Ústecký kraj	69 960	63 785	91,2	506	425	84,0
Liberecký kraj	37 215	40 873	109,8	285	269	94,4
Královéhradecký kraj	53 209	45 796	86,1	372	336	90,3
Pardubický kraj	42 961	39 010	90,8	325	264	81,2
Kraj Vysočina	44 305	45 996	103,8	300	325	108,3
Jihomoravský kraj	115 655	107 146	92,6	875	776	88,7
Olomoucký kraj	60 798	63 399	104,3	477	451	94,5
Zlínský kraj	52 811	54 577	103,3	382	396	103,7
Moravskoslezský kraj	139 789	144 291	103,2	1 008	984	97,6
<b>Celkem ČR</b>	<b>898 531</b>	<b>886 952</b>	<b>98,7</b>	<b>6 768</b>	<b>6 349</b>	<b>93,8</b>

Pramen: MPSV

## **15. PRŮKAZY OSOB SE ZDRAVOTNÍM POSTIŽENÍM**

15.1 Počet držitelů průkazů osoby se zdravotním postižením v prosinci 2021

15.2 Počet vydaných průkazů osoby se zdravotním postižením v roce 2021

### POČET DRŽITELŮ PRŮKAZŮ OSOBY SE ZDRAVOTNÍM POSTIŽENÍM V PROSINCI 2021

Trvalá adresa osoby	Počet* držitelů průkazů OZP podle stupně zdravotního postižení a věku											
	TP			ZTP			ZTP/P					
	0 - 17 let	18 - 64 let	65 a více let	0 - 17 let	18 - 64 let	65 a více let	0 - 17 let	18 - 64 let	65 a více let			
Hlavní město Praha	64	1 867	3 751	408	5 008	19 848	798	3 715	4 757			
Středočeský kraj	50	1 488	2 197	553	6 523	21 715	1 245	5 320	4 803			
Jihočeský kraj	41	904	1 153	304	3 774	13 129	488	2 601	2 191			
Plzeňský kraj	36	792	929	392	3 983	12 163	537	2 573	2 449			
Karlovarský kraj	16	421	505	114	1 566	4 008	304	1 422	1 147			
Ústecký kraj	86	1 703	1 641	535	6 189	15 919	1 064	4 809	3 815			
Liberecký kraj	25	796	793	231	3 819	10 733	532	2 259	2 007			
Královéhradecký kraj	19	631	818	389	3 207	11 803	493	2 536	2 252			
Pardubický kraj	22	799	1 044	276	2 685	9 795	457	2 433	1 965			
Vysočina	18	696	770	195	3 045	11 438	396	2 301	1 708			
Jihomoravský kraj	82	2 325	3 068	649	6 993	24 621	1 082	4 698	5 281			
Olomoucký kraj	35	990	1 248	303	3 387	11 354	539	2 859	2 031			
Moravskoslezský kraj	53	1 769	2 074	452	5 849	18 049	1 069	5 937	5 506			
Zlínský kraj	25	789	828	291	3 831	14 969	585	2 798	2 819			
Ostatní	0	11	2	3	29	12	1	9	5			
<b>Celkem ČR</b>	<b>572</b>	<b>15 981</b>	<b>20 821</b>	<b>5 095</b>	<b>59 888</b>	<b>199 556</b>	<b>9 590</b>	<b>46 270</b>	<b>42 736</b>			

Pramen: MPSV

\* jedná se o počet osob s průkazem platným alespoň jeden den v prosinci 2021

### POČET VYDANÝCH PRŮKAZŮ OSOBY SE ZDRAVOTNÍM POSTIŽENÍM V ROCE 2021

Trvalá adresa osoby	Počet vydaných průkazů OZP podle stupně zdravotního postižení a věku											
	TP			ZTP			ZTP/P					
	0 - 17 let	18 - 64 let	65 a více let	0 - 17 let	18 - 64 let	65 a více let	0 - 17 let	18 - 64 let	65 a více let			
Hlavní město Praha	23	268	196	188	650	1 171	299	310	204			
Středočeský kraj	14	235	161	221	1 179	1 651	407	434	313			
Jihočeský kraj	11	137	85	113	570	787	159	208	84			
Plzeňský kraj	12	122	61	168	644	871	161	172	76			
Karlovarský kraj	5	53	31	45	251	365	95	111	63			
Ústecký kraj	21	245	116	153	988	1 280	278	411	196			
Liberecký kraj	9	104	55	88	555	634	152	147	104			
Královéhradecký kraj	5	96	53	154	586	918	168	175	102			
Pardubický kraj	7	99	79	102	500	877	124	206	104			
Vysočina	3	94	72	82	398	755	121	145	92			
Jihomoravský kraj	22	302	252	238	1 014	1 703	331	303	279			
Olomoucký kraj	9	124	83	119	576	1 018	170	286	131			
Moravskoslezský kraj	22	208	180	190	934	1 417	335	475	295			
Zlínský kraj	9	106	60	112	659	1 234	180	188	190			
Ostatní	0	3	0	1	5	2	0	0	0			
<b>Celkem ČR</b>	<b>172</b>	<b>2 196</b>	<b>1 484</b>	<b>1 974</b>	<b>9 509</b>	<b>14 683</b>	<b>2 980</b>	<b>3 571</b>	<b>2 233</b>			

Pramen: MPSV



## SEZNAM ZKRATEK A PŘEHLED SYMBOLŮ

APZ	aktivní politika zaměstnanosti
BOZP	bezpečnost a ochrana zdraví při práci
ČNB	Česká národní banka
ČSSZ	Česká správa sociálního zabezpečení
CSS	centra sociálních služeb
CZ-ISCO	klasifikace zaměstnání
ČSÚ	Český statistický úřad
EDS/SMVS	Evidenční dotační systém/Správa majetku ve vlastnictví státu
ESF	Evropský sociální fond
HDP	hrubý domácí produkt
CHPD	chráněná pracovní dílna
CHPM	chráněné pracovní místo
IROP	integrováný regionální operační program
ISPROFIN	Informační systém programového financování
ISPV	Informační systém o průměrném výdělku
KÚ	krajský úřad
MF	Ministerstvo financí
MPOD	mezinárodněprávní ochrana dětí
MPSV	Ministerstvo práce a sociálních věcí
MZdr	Ministerstvo zdravotnictví
NH	národní hospodářství
NRP	náhradní rodinná péče
OP LLZ	operační program Lidské zdroje a zaměstnanost
OPZ	operační program Zaměstnanost
OSPOD	orgán sociálně-právní ochrany dětí
OSS	organizační složky státu
OSVČ	osoba samostatně výdělečně činná
OZP	osoba se zdravotním postižením
PN	pracovní neschopnost
SPOD	sociálně-právní ochrana dětí
SSP	státní sociální podpora
SSZ	Správa služeb zaměstnanosti
SÚIP	Státní úřad inspekce práce
SÚPM	společensky účelná pracovní místa
SZÚ	státní závěrečný účet
TŘ	trestní řád
ÚMPOD	Úřad pro mezinárodněprávní ochranu dětí
ÚP ČR	Úřad práce České republiky
ÚSO	úplné střední odborné vzdělání s maturitou
ÚSV	úplné střední vzdělání
VPM	volné pracovní místo
VPP	veřejně prospěšné práce
VŠPS	Výběrové šetření pracovních sil
VTOS	výkon trestu odnětí svobody
VÚBP	Výzkumný ústav bezpečnosti práce
VÚPSV	Výzkumný ústav práce a sociálních věcí
ZDVOP	zařízení pro děti vyžadující okamžitou pomoc
ZP	zdravotní postižení
ZPS	změněná pracovní schopnost
ZR	zákon o rodině
-	jev se nevyskytoval
.	údaj není k dispozici
x	ležatý křížek na místě čísla značí, že zápis není možný z logických důvodů
0	označení číselných údajů menších než polovina zvolené měřicí jednotky

Účelová neperiodická publikace

**STATISTICKÁ ROČENKA  
Z OBLASTI PRÁCE A SOCIÁLNÍCH VĚCÍ  
2021**

Zpracoval odbor programového financování a statistiky MPSV.

Vyšlo v roce 2022, 122 stran.

Ministerstvo práce a sociálních věcí,  
Na Poříčním právu 1, 128 00 Praha 2.

**Neprodejné**