

**STATISTICKÁ ROČENKA
Z OBLASTI PRÁCE A SOCIÁLNÍCH VĚCÍ
2016**

Praha 2017



OBSAH

| | |
|---|-----------|
| ÚVOD | 7 |
| 1. OBYVATELSTVO | 9 |
| 1.1 Složení obyvatelstva podle pohlaví v jednotlivých okresech ČR | 11 |
| 1.2 Věkové složení obyvatelstva podle věkových skupin za kraje ČR | 13 |
| 2.I. MZDY A ZAMĚŠTNANCI | 15 |
| 2.I.1 Průměrná hrubá měsíční mzda (na přepočtené počty zaměstnanců) v roce 2016 | 17 |
| 2.I.2 Průměrná měsíční nominální mzda (na přepočtené počty zaměstnanců) a počet zaměstnanců v roce 2016 podle odvětví | 18 |
| 2.I.3 Průměrná měsíční nominální mzda (na přepočtené počty zaměstnanců) podle velikosti zpravodajské jednotky | 19 |
| 2.I.4 Průměrná měsíční nominální mzda (na přepočtené počty zaměstnanců) v územním členění v roce 2016 | 20 |
| 2.I.5 Bilance zdrojů pracovních sil a jejich rozdělení | 21 |
| 2.II. VÝBĚR Z RESORTNÍHO STATISTICKÉHO ŠETŘENÍ ISPV (Informační systém o průměrném výděлку) | 23 |
| 2.II.1 Průměrné hodinové výděľky podle hlavních tříd zaměstnání CZ-ISCO | 25 |
| 2.II.2 Průměrné hodinové výděľky podle věkových kategorií a pohlaví | 26 |
| 2.II.3 Průměrné hodinové výděľky podle vzdělání a pohlaví | 27 |
| 3. STATISTIKA NEZAMĚŠTNANOSTI | 29 |
| 3.1 Průměrný počet uchazečů o zaměstnání, průměrný podíl nezaměstnaných osob v letech 2015 a 2016 | 31 |
| 3.2 Počty uchazečů o zaměstnání podle délky nezaměstnanosti k 31. prosinci 2015 a 2016 | 33 |
| 3.3 Pohyb uchazečů o zaměstnání v letech 2015 a 2016 | 35 |
| 3.4 Uchazeči o zaměstnání, podíl nezaměstnaných osob, počet uchazečů na 1 volné pracovní místo k 31. prosinci 2015 a 2016 | 37 |
| 3.5.1 Vývoj na trhu práce v roce 2016 | 39 |
| 3.5.2 Struktura nezaměstnanosti v roce 2016 | 40 |
| 3.6 Vývoj v oblasti aktivní politiky zaměstnanosti a rekvalifikací v roce 2016 | 41 |
| 3.7 Počet evidovaných nezaměstnaných, volných pracovních míst a podíl nezaměstnaných osob ke konci sledovaného měsíce | 42 |
| 3.8 Podíl nezaměstnaných osob v okresech a krajích ČR k 31. prosinci 2016 | 43 |
| 3.9 Průměrná měsíční výše podpory v nezaměstnanosti v letech 2015 a 2016 | 44 |
| 4. DŮCHODY | 47 |
| 4.1 Počet nově přiznaných důchodů podle druhu důchodu, pohlaví a podle krácení pro souběh v roce 2016 | 49 |
| 4.2 Průměrná výše nově přiznaných důchodů podle druhu důchodu, pohlaví a podle krácení pro souběh v roce 2016 | 50 |
| 4.3 Struktura nově přiznaných důchodů v roce 2016 | 51 |
| 4.4 Vývoj počtu a průměrné měsíční výše nově přiznaných důchodů v letech 2014 – 2016 | 52 |
| 4.5 Důchody vyplácené za prosinec 2016 | 53 |
| 4.6 Počet důchodců v prosinci 2016 podle druhu důchodu, pohlaví a krajů | 54 |
| 4.7 Průměrná výše sólo důchodů v prosinci 2016 podle druhu důchodu, pohlaví a krajů | 55 |
| 4.8 Počet důchodců a průměrná výše jejich důchodů u důchodů vyplácených za prosinec v letech 2011 – 2016 | 56 |

| | | |
|-----------|--|------------|
| 4.9 | Vývoj počtu starobních důchodců a průměrné výše starobních důchodů v prosinci let 2011 – 2016 | 57 |
| 5. | TERÉNNÍ A AMBULANTNÍ SOCIÁLNÍ SLUŽBY PRO SENIORY A OSOBY SE ZDRAVOTNÍM POSTIŽENÍM | 59 |
| 5.1 | Výše příjmů celkem za sociální službu v roce 2016 | 61 |
| 5.2 | Výše příjmů z úhrad klientů za sociální službu v roce 2016 | 62 |
| 5.3 | Výdaje na sociální službu v roce 2016 | 63 |
| 5.4 | Počet uživatelů (klientů) sociálních služeb v roce 2016 | 64 |
| 5.5 | Průměrný evidenční počet zdravotnických pracovníků v sociálních službách v roce 2016 | 66 |
| 5.6 | Evidovaný počet neuspokojených žádostí o sociální službu v roce 2016 | 67 |
| 6. | SOCIÁLNÍ SLUŽBY | 69 |
| 6.1 | Počet sociálních služeb a jejich kapacita v roce 2016 | 71 |
| 6.2 | Počet pobytových sociálních služeb v roce 2016 - kapacita služby (počet pokojů) | 72 |
| 6.3 | Počet uživatelů (klientů) sociálních služeb v roce 2016 | 73 |
| 6.4 | Sociální služby podle zřizovatele v roce 2016 | 77 |
| 6.5 | Kapacita a ekonomické ukazatele v sociálních službách v roce 2016 | 78 |
| 6.6 | Počet neuspokojených žádostí o sociální služby k 31. 12. 2016 | 79 |
| 6.7 | Personální zabezpečení sociální služby - počet osob k 31. 12. 2016 | 80 |
| 7. | ZAMĚSTNANCI A PLATY V ODVĚTVĚ SOCIÁLNÍ PÉČE, SOCIÁLNÍHO ZABEZPEČENÍ, ZAMĚSTNANOSTI A BEZPEČNOSTI PRÁCE | 83 |
| 7.1 | Zaměstnanci a prostředky na platy - odvětví sociální péče celkem (KÚ, statutární města, obce s rozšířenou působností a CSS řízená MPSV) v roce 2016 | 85 |
| 7.2 | Průměrná měsíční výše platových složek - odvětví sociální péče celkem (KÚ, statutární města, obce s rozšířenou působností a CSS řízená MPSV) v roce 2016 | 86 |
| 8. | SOCIÁLNĚ-PRÁVNÍ OCHRANA DĚTÍ | 87 |
| 8.1 | Děti (skupiny sourozenců) evidované OSPOD | 89 |
| 8.2 | Umísťování dětí a mladistvých do náhradní rodinné, ústavní a ochranné výchovy v roce 2016 | 90 |
| 8.3 | Počet klientů evidovaných kurátory pro mládež v roce 2016 | 91 |
| 8.4 | Počet klientů kurátorů pro mládež podle typu řešených případů v roce 2016 | 92 |
| 8.5 | Počet dětí v náhradní rodinné péči | 93 |
| 8.6 | Vývoj počtu pěstounů, poručníků a jiných pečujících osob | 94 |
| 8.7 | Vývoj počtu žádostí o náhradní rodinnou péči | 95 |
| 8.8 | Zařízení sociálně-právní ochrany 31. 12. 2016 | 96 |
| 8.9.1 | Počet podaných návrhů soudu/oznámení policii ze strany orgánů SPOD v roce 2016 | 97 |
| 8.9.2 | Činnosti orgánů SPOD v roce 2016 | 98 |
| 8.10 | Počet týraných, zneužívaných a zanedbávaných dětí podle věku dítěte a sociálního prostředí v roce 2016 | 99 |
| 8.11 | Počet zaměstnanců orgánů SPOD v roce 2016 | 100 |
| 8.12 | Počet dětí s nařízenou ústavní výchovou nebo uloženou ochrannou výchovou umístěných v ústavních zařízeních | 101 |
| 9. | SOCIÁLNÍ PRÁCE | 103 |
| 9.1 | Počet klientů sociálních pracovníků k 31.12. 2016 | 105 |
| 9.2 | Sociální práce s osobami propuštěnými z vězení a ze školských zařízení pro výkon ústavní nebo ochranné výchovy v roce 2016 | 106 |
| 9.3 | Počet sociálních pracovníků v oblasti sociální práce | 107 |

| | | |
|------------|---|------------|
| 10. | PŘÍJMY A VÝDAJE KAPITOLY 313 | 109 |
| 10.1 | Vývoj plnění rozpočtu kapitoly 313 – MPSV ČR | 111 |
| 10.2 | Vývoj plnění rozpočtu příjmů organizačních složek státu | 112 |
| 10.3 | Vývoj plnění rozpočtu výdajů organizačních složek státu | 113 |
| 10.4 | Vývoj výdajů na transfery obyvatelstvu | 114 |
| 11. | DÁVKY STÁTNÍ SOCIÁLNÍ PODPORY A PĚSTOUNSKÉ PÉČE | 115 |
| 11.1 | Počet vyplacených dávek státní sociální podpory a pěstounské péče podle krajů | 117 |
| 11.2 | Výdaje na dávky státní sociální podpory a pěstounské péče podle krajů | 118 |
| 11.3 | Příjemci přídatku na dítě podle věku nezaopatřeného dítěte a krajů | 119 |
| 11.4 | Příjemci příspěvku na bydlení podle vztahu k bytu a krajů | 120 |
| 11.5 | Příjemci rodičovského příspěvku podle pohlaví, věku a krajů | 121 |
| 12. | LÉKAŘSKÁ POSUDKOVÁ SLUŽBA | 123 |
| 12.1 | Počty posudků zpracovaných posudkovými komisemi (posudky komisí MPSV ve vztahu k posudkům orgánů I. stupně – změny) | 125 |
| 12.2 | Vývoj zjišťovacích prohlídek a kontrolních lékařských prohlídek (podle druhu invalidity) | 126 |
| 12.3 | Vývoj počtu ostatních posudků | 127 |
| 12.4 | Statistika řízení dle předmětu řízení | 128 |
| 13. | NEMOCENSKÉ POJIŠTĚNÍ | 129 |
| 13.1 | Základní ukazatele nemocenského pojištění v roce 2016 | 131 |
| 13.2 | Procento pracovní neschopnosti pro nemoc a úraz v roce 2016 | 132 |
| 13.3 | Dávky nemocenského pojištění v roce 2016 | 133 |
| 13.4 | Ukončené případy dočasné pracovní neschopnosti v roce 2016 | 134 |
| 14. | DÁVKY POMOCI V HMOTNÉ NOUZI, DÁVKY PRO OSOBY SE ZDRAVOTNÍM POSTIŽENÍM, PŘÍSPĚVEK NA PÉČI | 135 |
| 14.1 | Vývoj výdajů a počtu příspěvků na živobytí | 137 |
| 14.2 | Vývoj výdajů a počtu doplatků na bydlení | 138 |
| 14.3 | Vývoj výdajů a počtu dávek mimořádné okamžité pomoci | 139 |
| 14.4 | Vývoj výdajů a počtu příspěvků na péči | 140 |
| 14.5 | Počet vyplacených příspěvků na péči podle věku a stupně závislosti v roce 2016 | 141 |
| 14.6 | Vývoj výdajů a počtu příspěvků na mobilitu | 142 |
| 14.7 | Vývoj výdajů a počtu příspěvků na zvláštní pomůcku | 143 |
| | SEZNAM ZKRATEK A PŘEHLED SYMBOLŮ | 145 |

ÚVOD

Statistická ročenka z oblasti práce a sociálních věcí za rok 2016 obsahově navazuje na předchozí vydání. Datovou základnu ročenky tvoří zejména výstupy z resortních statistických zjišťování doplněné o vybrané ukazatele z příslušných resortních informačních systémů (např. v oblasti nepojistných dávkových systémů, lékařské posudkové služby), důchodové statistiky, statistiky mezd, nemocenského pojištění a demografie. Každý ze 14 oddílů ročenky je uvozen titulní stránkou s obsahem oddílu.

Pro **oddíl 1. Obyvatelstvo** byly převzaty demografické údaje Českého statistického úřadu.

Oddíl 2. obsahuje kromě části **Mzdy a zaměstnanci** (tabulky s označením **2.I.**), kde jsou uvedeny některé údaje z oblasti statistiky práce a mezd z **podkladů Českého statistického úřadu**, rovněž část **2.II. Výběr z resortního statistického šetření ISPV** zpracovanou na základě resortního čtvrtletního šetření o průměrném výdělku (zahrnuje statistiky průměrných hodinových výdělků).

Podkladem tabulek a grafů v **oddíle 3. Statistika nezaměstnanosti** jsou statistické informace zpracované z **evidence Úřadu práce ČR** o uchazečích o zaměstnání, volných pracovních místech a aktivní politice zaměstnanosti.

Oddíl 4. Důchody byl připraven na základě **statistických údajů České správy sociálního zabezpečení**. Obsahuje základní údaje o vývoji počtu důchodců a výše důchodů a podrobnější údaje o nově přiznaných důchodech v roce 2016.

Oddíl 5. Terénní a ambulantní sociální služby pro seniory a osoby se zdravotním postižením zachycuje důležité informace o sociálních službách poskytovaných těmto občanům, které vycházejí z resortního statistického zjišťování (MPSV) 10-01 o sociálních službách a sociální péči.

Oddíl 6. Sociální služby byl zpracován z vybraných údajů resortního statistického zjišťování V (MPSV)1-01 o sociálních službách poskytovaných v zařízeních sociálních služeb. Nově jsou zde publikovány údaje týkající se personálního zabezpečení sociálních služeb v tabulce č. 6.7.

Podkladem pro **oddíl 7. Zaměstnanci a platy v odvětví sociální péče, sociálního zabezpečení, zaměstnanosti a bezpečnosti práce** byly zejména souhrnné údaje z resortního statistického zjišťování V (MPSV) 19a-01, které se z hlediska svého charakteru zaměřují na oblast zaměstnanosti, platů a pracovní pohotovosti v zařízeních sociálních služeb a další informační zdroj monitorující situaci v této oblasti v resortu práce a sociálních věcí.

Při zpracování **oddílu 8. Sociálně-právní ochrana dětí** se vycházelo z ročního resortního statistického zjišťování V (MPSV) 20-01 o výkonu sociálně-právní ochrany dětí.

Pro **oddíl 9. Sociální práce** byly použity souhrnné údaje z resortního statistického zjišťování V (MPSV) 26-01 o sociální práci (rozsah a struktura tabulek v tomto oddílu vychází ze změn, které byly v tomto zjišťování na rok 2016 provedeny).

Tabulky **oddílu 10. Příjmy a výdaje kapitoly 313** byly zpracovány z účetních výkazů a dalších finančních podkladů a obsahují údaje o výsledcích rozpočtového hospodaření resortu a dále přehled sociálních transferů kapitoly 313 v roce 2016.

Pro zpracování **oddílu 11. Dávky státní sociální podpory a pěstounské péče** byly použity údaje z příslušného resortního informačního systému o těchto dávkách (OKstat). Uvedené údaje charakterizují mimo jiné vývoj počtu a částek vyplacených dávek podle krajů ČR.

Do **oddílu 12. Lékařská posudková služba** byly zpracovány údaje z interních databází **České správy sociálního zabezpečení a odboru posudkové služby MPSV** (posudkové komise).

Do **oddílu 13. Nemocenské pojištění** byly zahrnuty rovněž údaje **České správy sociálního zabezpečení** a další data zpracovaná **Českým statistickým úřadem** (základní ukazatele nemocenského pojištění a výpočet průměrného procenta pracovní neschopnosti).

V **oddílu 14. Dávky pomoci v hmotné nouzi, dávky pro osoby se zdravotním postižením, příspěvek na péči** jsou použity údaje z příslušných resortních informačních systémů o vývoji průměrného počtu a sumy vyplacených dávek v jednotlivých krajích ČR, a to ve výše uvedených dávkových systémech (statistika příspěvku na péči je navíc uvedena v detailnější struktuře podle věku a stupně závislosti).

Ročenku zpracovalo **odd. statistiky a centrálního reportingu**, odbor finančního řízení a evaluací **MPSV ČR**.

1. OBYVATELSTVO

- 1.1 Složení obyvatelstva podle pohlaví v jednotlivých okresech ČR
- 1.2 Věkové složení obyvatelstva podle věkových skupin za kraje ČR

SLOŽENÍ OBYVATELSTVA PODLE POHLAVÍ V JEDNOTLIVÝCH OKRESECH ČR

| Územní jednotka | Stav k 1. 1. 2016 | | | Stav k 31. 12. 2016 | | |
|---------------------------|-------------------|----------------|------------------|---------------------|----------------|------------------|
| | ženy | muži | celkem | ženy | muži | celkem |
| Hlavní město Praha | 652 780 | 614 669 | 1 267 449 | 658 943 | 621 565 | 1 280 508 |
| Benešov | 49 075 | 48 010 | 97 085 | 49 291 | 48 161 | 97 452 |
| Beroun | 45 737 | 44 431 | 90 168 | 46 243 | 44 987 | 91 230 |
| Kladno | 82 885 | 79 371 | 162 256 | 83 280 | 79 828 | 163 108 |
| Kolín | 50 020 | 48 795 | 98 815 | 50 353 | 49 257 | 99 610 |
| Kutná Hora | 37 674 | 36 821 | 74 495 | 37 752 | 36 945 | 74 697 |
| Mělník | 53 344 | 52 250 | 105 594 | 53 869 | 52 647 | 106 516 |
| Mladá Boleslav | 62 835 | 63 451 | 126 286 | 63 140 | 63 685 | 126 825 |
| Nymburk | 49 627 | 47 712 | 97 339 | 49 898 | 47 996 | 97 894 |
| Praha-východ | 85 155 | 82 696 | 167 851 | 87 127 | 84 787 | 171 914 |
| Praha-západ | 69 989 | 67 534 | 137 523 | 71 466 | 68 742 | 140 208 |
| Příbram | 57 852 | 56 354 | 114 206 | 57 829 | 56 390 | 114 219 |
| Rakovník | 27 748 | 27 510 | 55 258 | 27 815 | 27 494 | 55 309 |
| Středočeský kraj | 671 941 | 654 935 | 1 326 876 | 678 063 | 660 919 | 1 338 982 |
| České Budějovice | 97 524 | 93 320 | 190 844 | 98 115 | 93 830 | 191 945 |
| Český Krumlov | 30 431 | 30 695 | 61 126 | 30 382 | 30 773 | 61 155 |
| Jindřichův Hradec | 46 326 | 45 033 | 91 359 | 46 229 | 44 896 | 91 125 |
| Písek | 35 896 | 34 845 | 70 741 | 35 968 | 34 902 | 70 870 |
| Prachatice | 25 322 | 25 390 | 50 712 | 25 289 | 25 406 | 50 695 |
| Strakonice | 35 735 | 34 948 | 70 683 | 35 701 | 34 996 | 70 697 |
| Tábor | 52 153 | 50 216 | 102 369 | 51 985 | 50 310 | 102 295 |
| Jihočeský kraj | 323 387 | 314 447 | 637 834 | 323 669 | 315 113 | 638 782 |
| Domažlice | 30 772 | 30 493 | 61 265 | 30 829 | 30 576 | 61 405 |
| Klatovy | 43 752 | 42 865 | 86 617 | 43 643 | 42 809 | 86 452 |
| Plzeň-město | 96 504 | 91 686 | 188 190 | 96 971 | 92 160 | 189 131 |
| Plzeň-jih | 30 759 | 31 503 | 62 262 | 30 886 | 31 559 | 62 445 |
| Plzeň-sever | 38 784 | 38 694 | 77 478 | 39 007 | 39 000 | 78 007 |
| Rokycany | 24 051 | 23 916 | 47 967 | 24 185 | 23 999 | 48 184 |
| Tachov | 26 347 | 26 490 | 52 837 | 26 441 | 26 564 | 53 005 |
| Plzeňský kraj | 290 969 | 285 647 | 576 616 | 291 962 | 286 667 | 578 629 |
| Cheb | 46 695 | 45 156 | 91 851 | 46 671 | 45 166 | 91 837 |
| Karlovy Vary | 59 112 | 57 252 | 116 364 | 58 883 | 56 902 | 115 785 |
| Sokolov | 44 896 | 44 717 | 89 613 | 44 708 | 44 419 | 89 127 |
| Karlovarský kraj | 150 703 | 147 125 | 297 828 | 150 262 | 146 487 | 296 749 |
| Děčín | 66 298 | 65 015 | 131 313 | 65 981 | 64 806 | 130 787 |
| Chomutov | 62 427 | 61 908 | 124 335 | 62 421 | 61 828 | 124 249 |
| Litoměřice | 59 973 | 59 189 | 119 162 | 60 046 | 59 296 | 119 342 |
| Louny | 43 623 | 42 776 | 86 399 | 43 609 | 42 737 | 86 346 |
| Most | 57 019 | 56 352 | 113 371 | 56 733 | 56 148 | 112 881 |
| Teplice | 64 534 | 64 200 | 128 734 | 64 354 | 64 122 | 128 476 |
| Ústí nad Labem | 61 024 | 58 488 | 119 512 | 60 861 | 58 435 | 119 296 |
| Ústecký kraj | 414 898 | 407 928 | 822 826 | 414 005 | 407 372 | 821 377 |
| Česká Lípa | 52 241 | 50 780 | 103 021 | 52 234 | 50 741 | 102 975 |
| Jablonec nad Nisou | 46 009 | 43 841 | 89 850 | 46 136 | 43 998 | 90 134 |
| Liberec | 88 089 | 84 592 | 172 681 | 88 355 | 85 027 | 173 382 |
| Semily | 37 393 | 36 694 | 74 087 | 37 355 | 36 790 | 74 145 |
| Liberecký kraj | 223 732 | 215 907 | 439 639 | 224 080 | 216 556 | 440 636 |

SLOŽENÍ OBYVATELSTVA PODLE POHLAVÍ V JEDNOTLIVÝCH OKRESECH ČR

| Územní jednotka | Stav k 1. 1. 2016 | | | Stav k 31. 12. 2016 | | |
|-----------------------------|-------------------|------------------|-------------------|---------------------|------------------|-------------------|
| | ženy | muži | celkem | ženy | muži | celkem |
| Hradec Králové | 83 595 | 79 564 | 163 159 | 83 687 | 79 582 | 163 269 |
| Jičín | 40 033 | 39 457 | 79 490 | 40 031 | 39 462 | 79 493 |
| Náchod | 56 396 | 54 473 | 110 869 | 56 167 | 54 351 | 110 518 |
| Rychnov nad Kněžnou | 39 869 | 38 992 | 78 861 | 39 766 | 39 006 | 78 772 |
| Trutnov | 60 369 | 58 673 | 119 042 | 60 172 | 58 580 | 118 752 |
| Královéhradecký kraj | 280 262 | 271 159 | 551 421 | 279 823 | 270 981 | 550 804 |
| Chrudim | 52 430 | 51 515 | 103 945 | 52 467 | 51 568 | 104 035 |
| Pardubice | 86 085 | 83 751 | 169 836 | 86 615 | 84 233 | 170 848 |
| Svitavy | 52 702 | 51 487 | 104 189 | 52 655 | 51 511 | 104 166 |
| Ústí nad Orlicí | 69 773 | 68 406 | 138 179 | 69 659 | 68 379 | 138 038 |
| Pardubický kraj | 260 990 | 255 159 | 516 149 | 261 396 | 255 691 | 517 087 |
| Havlíčkův Brod | 47 642 | 47 007 | 94 649 | 47 602 | 46 977 | 94 579 |
| Jihlava | 56 745 | 55 874 | 112 619 | 56 865 | 55 784 | 112 649 |
| Pelhřimov | 36 282 | 35 779 | 72 061 | 36 188 | 35 789 | 71 977 |
| Třebíč | 56 470 | 55 403 | 111 873 | 56 322 | 55 329 | 111 651 |
| Žďár nad Sázavou | 59 372 | 58 901 | 118 273 | 59 280 | 58 816 | 118 096 |
| Kraj Vysočina | 256 511 | 252 964 | 509 475 | 256 257 | 252 695 | 508 952 |
| Blansko | 54 858 | 53 268 | 108 126 | 54 919 | 53 329 | 108 248 |
| Brno-město | 195 138 | 181 890 | 377 028 | 195 424 | 182 549 | 377 973 |
| Brno-venkov | 108 908 | 106 403 | 215 311 | 110 144 | 107 576 | 217 720 |
| Břeclav | 58 711 | 56 623 | 115 334 | 58 745 | 56 687 | 115 432 |
| Hodonín | 78 491 | 76 382 | 154 873 | 78 339 | 76 250 | 154 589 |
| Vyškov | 45 897 | 44 918 | 90 815 | 46 024 | 45 109 | 91 133 |
| Znojmo | 57 486 | 56 052 | 113 538 | 57 494 | 56 223 | 113 717 |
| Jihomoravský kraj | 599 489 | 575 536 | 1 175 025 | 601 089 | 577 723 | 1 178 812 |
| Jeseník | 19 779 | 19 482 | 39 261 | 19 634 | 19 323 | 38 957 |
| Olomouc | 120 081 | 113 674 | 233 755 | 120 118 | 113 874 | 233 992 |
| Prostějov | 55 772 | 53 021 | 108 793 | 55 741 | 53 016 | 108 757 |
| Přerov | 66 849 | 64 275 | 131 124 | 66 721 | 64 210 | 130 931 |
| Šumperk | 61 951 | 59 834 | 121 785 | 61 712 | 59 576 | 121 288 |
| Olomoucký kraj | 324 432 | 310 286 | 634 718 | 323 926 | 309 999 | 633 925 |
| Kroměříž | 54 426 | 51 868 | 106 294 | 54 232 | 51 807 | 106 039 |
| Uherské Hradiště | 72 829 | 70 001 | 142 830 | 72 607 | 69 947 | 142 554 |
| Vsetín | 73 075 | 70 647 | 143 722 | 72 876 | 70 504 | 143 380 |
| Zlín | 98 190 | 93 640 | 191 830 | 98 128 | 93 597 | 191 725 |
| Zlínský kraj | 298 520 | 286 156 | 584 676 | 297 843 | 285 855 | 583 698 |
| Bruntál | 47 402 | 46 316 | 93 718 | 47 008 | 46 072 | 93 080 |
| Frydek-Místek | 108 211 | 105 049 | 213 260 | 108 359 | 105 269 | 213 628 |
| Karviná | 129 036 | 124 482 | 253 518 | 127 889 | 123 481 | 251 370 |
| Nový Jičín | 76 990 | 74 772 | 151 762 | 76 974 | 74 763 | 151 737 |
| Opava | 90 188 | 86 554 | 176 742 | 90 045 | 86 555 | 176 600 |
| Ostrava-město | 167 072 | 157 239 | 324 311 | 166 540 | 156 924 | 323 464 |
| Moravskoslezský kraj | 618 899 | 594 412 | 1 213 311 | 616 815 | 593 064 | 1 209 879 |
| Celkem ČR | 5 367 513 | 5 186 330 | 10 553 843 | 5 378 133 | 5 200 687 | 10 578 820 |

Pramen: ČSÚ

VĚKOVÉ SLOŽENÍ OBYVATELSTVA PODLE VĚKOVÝCH SKUPIN ZA KRAJE ČR

| Územní jednotka | Stav k 1. 1. 2016 | | | Stav k 31. 12. 2016 | | |
|----------------------|-------------------|------------------|------------------|---------------------|------------------|------------------|
| | 0-14 let | 15-64 let | 65 a více let | 0-14 let | 15-64 let | 65 a více let |
| Hlavní město Praha | 188 832 | 844 932 | 233 685 | 194 897 | 846 980 | 238 631 |
| Středočeský kraj | 226 204 | 873 382 | 227 290 | 231 504 | 872 510 | 234 968 |
| Jihočeský kraj | 97 967 | 421 869 | 117 998 | 99 112 | 417 841 | 121 829 |
| Plzeňský kraj | 86 398 | 381 934 | 108 284 | 87 678 | 379 877 | 111 074 |
| Karlovarský kraj | 44 382 | 199 349 | 54 097 | 44 413 | 196 260 | 56 076 |
| Ústecký kraj | 130 213 | 547 147 | 145 466 | 130 785 | 540 254 | 150 338 |
| Liberecký kraj | 69 406 | 289 890 | 80 343 | 70 382 | 286 937 | 83 317 |
| Královéhradecký kraj | 83 557 | 359 816 | 108 048 | 84 212 | 355 420 | 111 172 |
| Pardubický kraj | 79 315 | 341 189 | 95 645 | 80 394 | 338 204 | 98 489 |
| Kraj Vysočina | 76 722 | 337 491 | 95 262 | 77 329 | 333 665 | 97 958 |
| Jihomoravský kraj | 178 921 | 777 833 | 218 271 | 182 280 | 772 488 | 224 044 |
| Olomoucký kraj | 95 884 | 420 019 | 118 815 | 96 735 | 414 933 | 122 257 |
| Zlínský kraj | 85 652 | 388 916 | 110 108 | 86 293 | 384 285 | 113 120 |
| Moravskoslezský kraj | 180 263 | 813 948 | 219 100 | 181 261 | 802 969 | 225 649 |
| Celkem ČR | 1 623 716 | 6 997 715 | 1 932 412 | 1 647 275 | 6 942 623 | 1 988 922 |

Pramen: ČSÚ

2.1. MZDY A ZAMĚSTNANCI

- 2.1.1 Průměrná hrubá měsíční mzda (na přepočtené počty zaměstnanců) v roce 2016
- 2.1.2 Průměrná měsíční nominální mzda (na přepočtené počty zaměstnanců) a počet zaměstnanců v roce 2016 podle odvětví
- 2.1.3 Průměrná měsíční nominální mzda (na přepočtené počty zaměstnanců) podle velikosti zpravodajské jednotky
- 2.1.4 Průměrná měsíční nominální mzda (na přepočtené počty zaměstnanců) v územním členění v roce 2016
- 2.1.5 Bilance zdrojů pracovních sil a jejich rozdělení

**PRŮMĚRNÁ HRUBÁ MĚSÍČNÍ MZDA
(NA PŘEPOČTENÉ POČTY ZAMĚSTNANCŮ) V ROCE 2016**

| | Průměrná nominální mzda v Kč | Meziroční index v % | |
|-----------------------|---------------------------------|---------------------|--------|
| | | nominální | reálný |
| 1. čtvrtletí | | | |
| Podnikatelská sféra | 26 603 | 103,8 | 103,3 |
| Nepodnikatelská sféra | 25 892 | 104,1 | 103,6 |
| Národní hospodářství | 26 475 | 103,8 | 103,3 |
| 2. čtvrtletí | | | |
| Podnikatelská sféra | 27 256 | 103,2 | 103,0 |
| Nepodnikatelská sféra | 27 347 | 103,6 | 103,4 |
| Národní hospodářství | 27 272 | 103,3 | 103,1 |
| 3. čtvrtletí | | | |
| Podnikatelská sféra | 27 156 | 103,9 | 103,4 |
| Nepodnikatelská sféra | 27 459 | 104,6 | 104,1 |
| Národní hospodářství | 27 210 | 104,0 | 103,5 |
| 4. čtvrtletí | | | |
| Podnikatelská sféra | 28 821 | 103,2 | 101,8 |
| Nepodnikatelská sféra | 31 554 | 106,1 | 104,6 |
| Národní hospodářství | 29 309 | 103,7 | 102,3 |
| Rok 2016 | | | |
| Podnikatelská sféra | 27 465 | 103,5 | 102,8 |
| Nepodnikatelská sféra | 28 078 | 104,6 | 103,9 |
| Národní hospodářství | 27 575 | 103,7 | 103,0 |

Pramen: ČSÚ

Pozn.:

Údaje na přepočtené počty zaměstnanců zahrnují všechny ekonomické subjekty podnikatelské i nepodnikatelské sféry.

**PRŮMĚRNÁ MĚSÍČNÍ NOMINÁLNÍ MZDA (NA PŘEPOČTENÉ POČTY ZAMĚSTNANCŮ)
A POČET ZAMĚSTNANCŮ V ROCE 2016 PODLE ODVĚTVÍ**

| Ukazatel | Průměrná měsíční mzda na přepočtené počty zaměstnanců | | | | Průměrný evidenční počet zaměstnanců přepočtený na plně zaměstnané | | |
|--|--|---------------------------------------|------------|------------|--|---------------------------------------|------------|
| | v Kč | přírůstek (úbytek) proti roku 2015 | | | v tis. | přírůstek (úbytek) proti roku 2015 | |
| | | v Kč | nominálně | reálně* | | v tis. | v % |
| | | | v % | v % | | | |
| Celkem ČR | 27 575 | 984 | 3,7 | 3,0 | 3 929,5 | 72,6 | 1,9 |
| v tom: | | | | | | | |
| podnikatelská sféra | 27 465 | 927 | 3,5 | 2,8 | . | . | . |
| nepodnikatelská sféra | 28 078 | 1 247 | 4,6 | 3,9 | . | . | . |
| Sekce CZ-NACE | | | | | | | |
| A Zemědělství, lesnictví a rybářství | 22 502 | 834 | 3,8 | 3,1 | 96,4 | -1,0 | -1,0 |
| <i>B+C+D+E Průmysl celkem</i> | 27 867 | 1 010 | 3,8 | 3,0 | 1 231,0 | 24,2 | 2,0 |
| B Těžba a dobývání | 31 385 | -415 | -1,3 | -2,0 | 27,3 | -1,8 | -6,2 |
| C Zpracovatelský průmysl | 27 535 | 1 078 | 4,1 | 3,4 | 1 122,7 | 25,1 | 2,3 |
| D Výroba a rozvod elektřiny, plynu, tepla a klimatizovaného vzduchu | 41 228 | 779 | 1,9 | 1,2 | 29,7 | 0,2 | 0,7 |
| E Zásobování vodou; činnosti související s odpadními vodami, odpady a sanacemi | 25 505 | 737 | 3,0 | 2,3 | 51,3 | 0,7 | 1,4 |
| F Stavebnictví | 24 769 | 790 | 3,3 | 2,6 | 206,4 | -1,9 | -0,9 |
| G Velkoobchod a maloobchod; opravy a údržba motorových vozidel | 25 772 | 861 | 3,5 | 2,7 | 496,2 | 13,1 | 2,7 |
| H Doprava a skladování | 25 762 | 1 105 | 4,5 | 3,8 | 255,7 | 6,3 | 2,5 |
| I Ubytování, stravování a pohostinství | 15 643 | 798 | 5,4 | 4,6 | 113,4 | 1,7 | 1,5 |
| J Informační a komunikační činnosti | 50 248 | 1 245 | 2,5 | 1,8 | 106,2 | 4,0 | 3,9 |
| K Peněžnictví a pojišťovnictví | 50 337 | 1 608 | 3,3 | 2,6 | 72,0 | 1,4 | 2,0 |
| L Činnosti v oblasti nemovitostí | 23 881 | 317 | 1,3 | 0,6 | 44,4 | 1,1 | 2,5 |
| M Profesní, vědecké a technické činnosti | 34 140 | 249 | 0,7 | 0,0 | 167,6 | 6,1 | 3,8 |
| N Administrativní a podpůrné činnosti | 18 048 | 469 | 2,7 | 2,0 | 190,1 | 8,9 | 4,9 |
| O Veřejná správa a obrana; povinné sociální zabezpečení | 30 495 | 1 626 | 5,6 | 4,9 | 289,5 | 1,5 | 0,5 |
| P Vzdělávání | 26 748 | 1 020 | 4,0 | 3,2 | 276,9 | 1,2 | 0,4 |
| Q Zdravotní a sociální péče | 28 000 | 1 029 | 3,8 | 3,1 | 288,4 | 5,2 | 1,8 |
| R Kulturní, zábavní a rekreační činnosti | 23 282 | 1 231 | 5,6 | 4,8 | 50,7 | 0,4 | 0,8 |
| S Ostatní činnosti | 21 433 | 632 | 3,0 | 2,3 | 44,7 | 0,5 | 1,1 |

Pramen: ČSÚ

* při použití indexu spotřebitelských cen (100,7 %)

Pozn.:

Údaje se týkají pouze zaměstnanců v pracovním poměru ke zpravodajské jednotce. Zahrnuti nejsou osoby vykonávající veřejné funkce, např. poslanci, senátoři, uvolnění členové zastupitelstev všech stupňů, soudci aj. V údajích o průměrných mzdách se jedná o mzdy v tomto období zúčtované k výplatě.

**PRŮMĚRNÁ MĚSÍČNÍ NOMINÁLNÍ MZDA (NA PŘEPOČTENÉ POČTY ZAMĚŠTNANČŮ)
 PODLE VELIKOSTI ZPRAVODAJSKÉ JEDNOTKY**

| Velikost zpravodajské jednotky | Průměrná mzda | | | | | | Průměrný evidenční počet zaměstnanců přepočtený na plně zaměstnané | | | |
|--------------------------------|---------------|---------------|---------------|---------------|---------------------|--------------|--|----------------|------------------------------------|------------|
| | rok 2015 | | rok 2016 | | meziroční index v % | | rok 2015 | rok 2016 | přírůstek (úbytek) proti roku 2015 | |
| | v Kč | celkem = 100% | v Kč | celkem = 100% | nominální mzdy | reálné mzdy* | v tis. | v tis. | v tis. | v % |
| | | | | | | | | | | |
| 0 - 19 zaměstnanců | 19 200 | 72,2 | 20 052 | 72,7 | 104,4 | 103,7 | 806,0 | 825,4 | 19,4 | 2,4 |
| 20 - 49 zaměstnanců | 24 059 | 90,5 | 24 762 | 89,8 | 102,9 | 102,2 | 492,8 | 471,1 | -21,7 | -4,4 |
| 50 - 99 zaměstnanců | 26 027 | 97,9 | 26 861 | 97,4 | 103,2 | 102,5 | 406,9 | 416,0 | 9,1 | 2,2 |
| 100 - 249 zaměstnanců | 27 686 | 104,1 | 28 478 | 103,2 | 102,9 | 102,2 | 503,0 | 510,3 | 7,3 | 1,5 |
| 250 - 499 zaměstnanců | 29 729 | 111,8 | 30 568 | 110,8 | 102,8 | 102,1 | 366,7 | 381,1 | 14,4 | 3,9 |
| 500 - 999 zaměstnanců | 29 717 | 111,8 | 31 376 | 113,7 | 105,6 | 104,9 | 358,6 | 367,8 | 9,2 | 2,6 |
| 1 000 a více zaměstnanců | 31 590 | 118,8 | 32 706 | 118,5 | 103,5 | 102,8 | 922,7 | 952,2 | 29,5 | 3,2 |
| Celkem ČR | 26 591 | 100,0 | 27 575 | 100,0 | 103,7 | 103,0 | 3 856,9 | 3 929,5 | 72,6 | 1,9 |

Pramen: ČSÚ

* při použití indexu spotřebitelských cen (100,7 %)

Pozn.:

Údaje zahrnují všechny ekonomické subjekty podnikatelské i nepodnikatelské sféry.

**PRŮMĚRNÁ MĚSÍČNÍ NOMINÁLNÍ MZDA (NA PŘEPOČTENÉ POČTY ZAMĚŠTNANCŮ)
V ÚZEMNÍM ČLENĚNÍ V ROCE 2016**

| Územní jednotka | Průměrná mzda v Kč | Meziroční index v % | | Podíl nezaměstnaných osob k 31. 12. 2016** | Průměrný evidenční počet zaměstnanců za rok 2016 přepočtený na plně zaměstnané v tis. |
|----------------------|--------------------|---------------------|--------------|--|---|
| | | nominální mzdy | reálné mzdy* | | |
| Hlavní město Praha | 35 187 | 103,5 | 102,8 | 3,4 | 799,2 |
| Středočeský kraj | 27 730 | 104,6 | 103,9 | 4,3 | 394,3 |
| Jihočeský kraj | 24 835 | 104,3 | 103,6 | 4,3 | 219,2 |
| Plzeňský kraj | 26 498 | 104,3 | 103,6 | 3,6 | 211,1 |
| Karlovarský kraj | 23 612 | 104,6 | 103,9 | 5,5 | 88,7 |
| Ústecký kraj | 25 148 | 104,8 | 104,1 | 7,8 | 240,7 |
| Liberecký kraj | 25 622 | 104,2 | 103,5 | 5,2 | 142,0 |
| Královéhradecký kraj | 25 140 | 104,8 | 104,1 | 3,8 | 189,9 |
| Pardubický kraj | 24 707 | 104,3 | 103,6 | 4,0 | 179,0 |
| Kraj Vysočina | 25 222 | 104,9 | 104,2 | 5,2 | 170,6 |
| Jihomoravský kraj | 26 629 | 104,6 | 103,9 | 6,1 | 442,4 |
| Olomoucký kraj | 24 666 | 104,2 | 103,5 | 5,9 | 213,8 |
| Zlínský kraj | 24 342 | 104,5 | 103,8 | 4,9 | 203,5 |
| Moravskoslezský kraj | 25 171 | 103,2 | 102,5 | 7,5 | 427,0 |
| Celkem ČR | 27 575 | 103,7 | 103,0 | 5,2 | 3 929,5 |

Pramen: ČSÚ

* při použití indexu spotřebitelských cen (100,7 %)

** podíl nezaměstnaných osob - počet dosažitelných uchazečů o zaměstnání ve věku 15-64 let / počet obyvatel ve věku 15-64 let

Pozn.:

Údaje zahrnují všechny ekonomické subjekty podnikatelské i nepodnikatelské sféry.

Data za jednotlivé kraje byla získána tzv. pracovištní metodou - tj. podle místa skutečného pracoviště zaměstnanců.

BILANCE ZDROJŮ PRACOVNÍCH SIL A JEJICH ROZDĚLENÍ

| | Rok 2015 | | | Rok 2016 | | | Rozdíl 2016 - 2015 | | | Meziroční index v % |
|---|----------------|----------------|----------------|----------------|----------------|----------------|--------------------|--------------|--------------|---------------------|
| | ženy | muži | celkem | ženy | muži | celkem | ženy | muži | celkem | |
| | v tis. os. | | | | | | | | | |
| Populace 15+ celkem | 4 579,8 | 4 355,9 | 8 935,7 | 4 575,0 | 4 353,7 | 8 928,7 | -4,8 | -2,2 | -7,0 | 99,9 |
| z toho: 15 – 64 let | 3 462,3 | 3 563,9 | 7 026,2 | 3 431,5 | 3 536,9 | 6 968,4 | -30,8 | -27,0 | -57,8 | 99,2 |
| Ekonomicky aktivní celkem (zaměstnaní+nezaměstnaní) | 2 347,3 | 2 962,7 | 5 309,9 | 2 372,8 | 2 977,2 | 5 350,0 | 25,5 | 14,5 | 40,1 | 100,8 |
| z toho: 15 – 64 let | 2 301,2 | 2 900,0 | 5 201,1 | 2 320,6 | 2 905,7 | 5 226,3 | 19,4 | 5,7 | 25,2 | 100,5 |
| Zaměstnaní v NH | 2 204,6 | 2 837,3 | 5 041,9 | 2 261,9 | 2 876,7 | 5 138,6 | 57,3 | 39,4 | 96,7 | 101,9 |
| z toho: 15 – 64 let | 2 159,1 | 2 775,2 | 4 934,3 | 2 210,3 | 2 805,6 | 5 015,9 | 51,2 | 30,4 | 81,6 | 101,7 |
| 55 – 64 let | 327,9 | 443,4 | 771,3 | 342,9 | 452,4 | 795,3 | 15,0 | 9,0 | 24,0 | 103,1 |
| Nezaměstnaní | 142,7 | 125,4 | 268,0 | 110,9 | 100,6 | 211,5 | -31,8 | -24,8 | -56,5 | 78,9 |
| z toho: 15 – 64 let | 142,1 | 124,7 | 266,8 | 110,3 | 100,2 | 210,5 | -31,8 | -24,5 | -56,3 | 78,9 |
| 55 – 64 let | 16,7 | 18,6 | 35,3 | 13,6 | 18,0 | 31,6 | -3,1 | -0,6 | -3,7 | 89,5 |
| Ekonomicky neaktivní | 2 232,5 | 1 393,2 | 3 625,7 | 2 202,2 | 1 376,4 | 3 578,6 | -30,3 | -16,8 | 47,0 | 98,7 |
| z toho: 15 – 64 let | 1 161,1 | 663,9 | 1 825,1 | 1 110,9 | 631,2 | 1 742,1 | -50,2 | -32,7 | -83,0 | 95,5 |
| 55 – 64 let | 369,5 | 214,8 | 584,3 | 339,4 | 192,7 | 532,1 | -30,1 | -22,1 | -52,1 | 91,1 |
| důchodci v předčasném důchodu | 12,8 | 13,9 | 26,7 | 13,0 | 12,4 | 25,4 | 0,2 | -1,5 | -1,3 | 95,1 |
| důchodci v řádném důchodu | 1 368,7 | 863,7 | 2 232,3 | 1 361,7 | 863,0 | 2 224,7 | -7,0 | -0,7 | -7,6 | 99,7 |
| invalidní důchodci | 114,1 | 125,1 | 239,2 | 110,3 | 124,8 | 235,1 | -3,8 | -0,3 | -4,1 | 98,3 |
| žáci na 2. stupni zákl. školy | 25,4 | 33,6 | 58,9 | 23,7 | 32,6 | 56,3 | -1,7 | -1,0 | -2,6 | 95,6 |
| učení bez maturity | 25,1 | 49,0 | 74,1 | 25,5 | 48,8 | 74,3 | 0,4 | -0,2 | 0,2 | 100,3 |
| střední škola | 169,0 | 145,7 | 314,7 | 156,4 | 145,8 | 302,2 | 0,8 | 4,7 | 5,4 | 101,8 |
| vysokoškolské studium | 149,8 | 120,3 | 270,1 | 154,3 | 109,4 | 263,7 | -8,9 | -15,5 | -24,4 | 91,5 |
| doktorské studium | 2,1 | 1,5 | 3,6 | 1,6 | 2,3 | 3,9 | -0,5 | 0,8 | 0,3 | 108,3 |

Pramen: ČSÚ (VŠPS)

2.II. VÝBĚR Z RESORTNÍHO STATISTICKÉHO ŠETŘENÍ ISPV (Informační systém o průměrném výdělku)

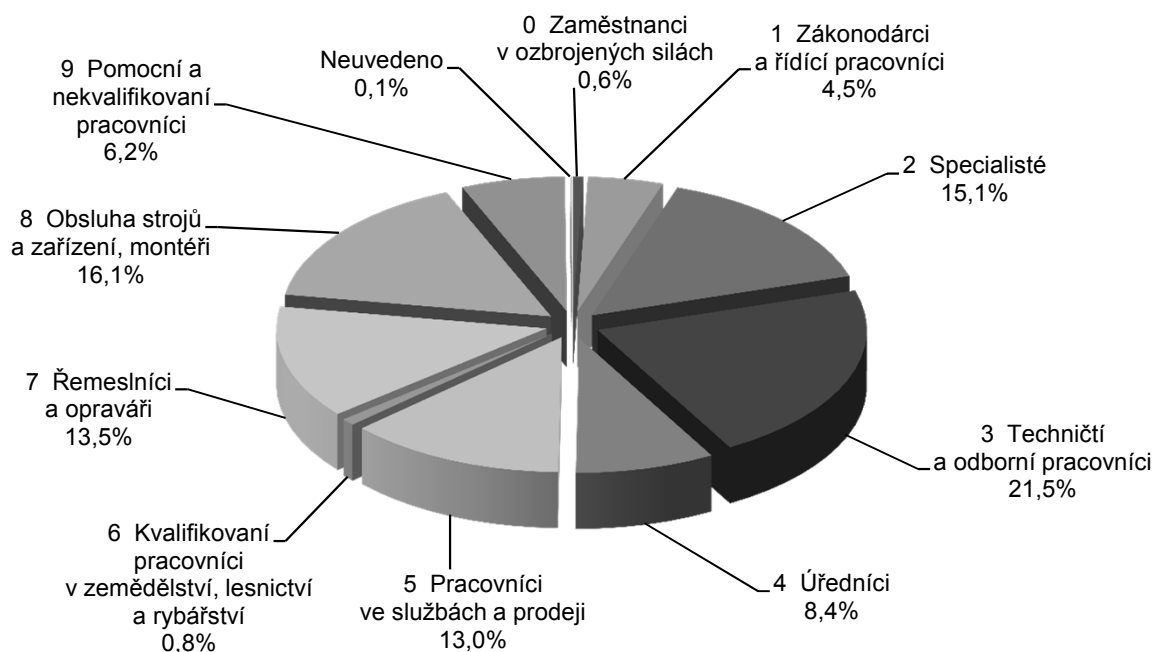
- 2.II.1 Průměrné hodinové výdělky podle hlavních tříd zaměstnání CZ-ISCO
- 2.II.2 Průměrné hodinové výdělky podle věkových kategorií a pohlaví
- 2.II.3 Průměrné hodinové výdělky podle vzdělání a pohlaví

PRŮMĚRNÉ HODINOVÉ VÝDĚLKY PODLE HLAVNÍCH TŘÍD ZAMĚŠTNÁNÍ CZ-ISCO

| 4. čtvrtletí 2016 | | | | | | |
|---|----------------------|--------------|--------------|--------------|--------------|------------------------|
| Hlavní třída zaměstnání CZ-ISCO | Počet zaměstnanců | Průměr | Diferenciace | | | Relace k průměru |
| | | | 1. decil | medián | 9. decil | |
| | tis. osob | Kč/hod | Kč/hod | Kč/hod | Kč/hod | % |
| 0 Zaměstnanci v ozbrojených silách | 22,9 | 177,5 | 122,3 | 172,1 | 259,3 | 103,4 |
| 1 Zákonodárci a řídicí pracovníci | 167,6 | 366,7 | 115,2 | 280,4 | 673,6 | 213,6 |
| 2 Specialisté | 559,1 | 243,3 | 132,9 | 203,1 | 392,9 | 141,7 |
| 3 Techničtí a odborní pracovníci | 796,4 | 189,4 | 101,8 | 172,3 | 285,8 | 110,3 |
| 4 Úředníci | 309,4 | 148,4 | 74,3 | 132,7 | 216,2 | 86,5 |
| 5 Pracovníci ve službách a prodeji | 480,9 | 111,8 | 63,5 | 99,5 | 176,2 | 65,2 |
| 6 Kvalifikovaní prac. v zemědělství a lesnictví | 30,8 | 119,5 | 73,4 | 117,3 | 165,0 | 69,6 |
| 7 Řemeslníci a opraváři | 500,8 | 145,5 | 78,8 | 138,6 | 211,8 | 84,8 |
| 8 Obsluha strojů a zařízení, montéři | 593,4 | 138,5 | 82,1 | 134,5 | 197,3 | 80,7 |
| 9 Pomocní a nekvalifikovaní pracovníci | 229,9 | 100,1 | 60,6 | 93,0 | 148,1 | 58,3 |
| Neuvedeno | 4,8 | 131,3 | 68,1 | 116,4 | 200,2 | 76,5 |
| Celkem ČR | 3 695,9 | 171,7 | 75,8 | 146,6 | 270,4 | 100,0 |

Pramen: ISPV

STRUKTURA ZÁKLADNÍHO SOUBORU PODLE HLAVNÍCH TŘÍD CZ-ISCO



PRŮMĚRNÉ HODINOVÉ VÝDĚLKY PODLE VĚKOVÝCH KATEGORIÍ A POHLAVÍ

| 4. čtvrtletí 2016 | | | | | | | | | | | | | | | |
|-------------------|-------------------|--------------|--------------|--------------|--------------|-------------------|--------------|--------------|--------------|--------------|-------------------|--------------|--------------|--------------|--------------|
| Věková kategorie | Celkem | | | | Muži | | | | Ženy | | | | | | |
| | Počet zaměstnanců | Průměr | Diferenciace | | | Počet zaměstnanců | Průměr | Diferenciace | | | Počet zaměstnanců | Průměr | Diferenciace | | |
| | | | 1. decil | medián | 9. decil | | | 1. decil | medián | 9. decil | | | 1. decil | medián | 9. decil |
| tis. osob | Kč/hod | Kč/hod | Kč/hod | Kč/hod | tis. osob | Kč/hod | Kč/hod | Kč/hod | Kč/hod | tis. osob | Kč/hod | Kč/hod | Kč/hod | Kč/hod | Kč/hod |
| do 20 let | 14,7 | 111,0 | 72,4 | 107,7 | 150,6 | 9,1 | 117,3 | 80,4 | 113,8 | 153,0 | 5,6 | 100,7 | 68,2 | 98,6 | 136,3 |
| 20 - 29 let | 589,9 | 147,0 | 75,4 | 135,6 | 212,4 | 343,9 | 149,6 | 75,1 | 141,8 | 220,5 | 246,0 | 143,3 | 75,6 | 126,7 | 199,3 |
| 30 - 39 let | 918,2 | 178,8 | 75,4 | 153,7 | 290,9 | 539,1 | 195,5 | 78,6 | 167,4 | 320,6 | 379,1 | 155,0 | 74,1 | 136,9 | 243,5 |
| 40 - 49 let | 1 077,2 | 179,8 | 76,1 | 149,6 | 286,3 | 539,0 | 206,5 | 79,0 | 167,0 | 332,3 | 538,2 | 153,2 | 74,7 | 134,1 | 235,1 |
| 50 - 59 let | 845,8 | 169,7 | 75,5 | 145,2 | 266,1 | 417,7 | 186,5 | 79,7 | 154,2 | 296,5 | 428,0 | 153,3 | 73,7 | 136,8 | 236,5 |
| 60 a více let | 250,2 | 178,9 | 76,6 | 150,8 | 294,8 | 165,6 | 183,7 | 76,2 | 150,8 | 308,4 | 84,6 | 169,5 | 77,3 | 150,9 | 269,1 |
| Celkem ČR | 3 695,9 | 171,7 | 75,8 | 146,6 | 270,4 | 2 014,3 | 187,4 | 78,0 | 157,2 | 300,5 | 1 681,6 | 152,8 | 74,5 | 134,3 | 233,6 |

Pramen: ISPV

PRŮMĚRNÉ HODINOVÉ VÝDĚLKY PODLE VZDĚLÁNÍ A POHLAVÍ

| 4. čtvrtletí 2016 | | | | | | | | | | | | | | | |
|----------------------------|--------------------------------|------------------|--------------------|------------------|--------------------|--------------------------------|------------------|--------------------|------------------|--------------------|--------------------------------|------------------|--------------------|------------------|--------------------|
| Vzdělání | Celkem | | | | Muži | | | | Ženy | | | | | | |
| | Počet zaměstnanců tis. osob | Průměr Kč/hod | Diferenciace | | | Počet zaměstnanců tis. osob | Průměr Kč/hod | Diferenciace | | | Počet zaměstnanců tis. osob | Průměr Kč/hod | Diferenciace | | |
| | | | 1. decil Kč/hod | medián Kč/hod | 9. decil Kč/hod | | | 1. decil Kč/hod | medián Kč/hod | 9. decil Kč/hod | | | 1. decil Kč/hod | medián Kč/hod | 9. decil Kč/hod |
| Základní a nedokončené | 201,5 | 113,9 | 64,5 | 107,5 | 170,1 | 99,6 | 123,2 | 64,4 | 119,2 | 184,8 | 101,8 | 104,8 | 64,6 | 98,8 | 151,2 |
| Střední bez maturity | 1 203,8 | 130,7 | 69,7 | 123,0 | 195,4 | 780,4 | 142,4 | 71,9 | 136,2 | 208,6 | 423,4 | 109,2 | 66,4 | 103,0 | 158,4 |
| Střední s maturitou | 1 340,7 | 167,3 | 82,8 | 151,8 | 254,1 | 648,8 | 185,1 | 84,5 | 167,3 | 285,2 | 692,0 | 150,7 | 81,7 | 140,2 | 222,4 |
| Vyšší odborné a bakalářské | 194,6 | 201,5 | 103,4 | 171,4 | 293,9 | 79,1 | 225,4 | 113,1 | 197,6 | 346,8 | 115,5 | 185,2 | 100,1 | 157,6 | 249,1 |
| Vysokoškolské | 645,7 | 268,8 | 117,0 | 214,3 | 450,9 | 349,2 | 305,3 | 115,5 | 242,5 | 524,1 | 296,4 | 225,7 | 119,0 | 194,2 | 353,9 |
| Neuvedeno | 109,6 | 155,7 | 71,2 | 136,3 | 243,3 | 57,2 | 167,6 | 73,0 | 144,0 | 268,7 | 52,4 | 142,8 | 70,0 | 128,1 | 218,4 |
| Celkem ČR | 3 695,9 | 171,7 | 75,8 | 146,6 | 270,4 | 2 014,3 | 187,4 | 78,0 | 157,2 | 300,5 | 1 681,6 | 152,8 | 74,5 | 134,3 | 233,6 |

Pramen: ISPV

3. STATISTIKA NEZAMĚSTNANOSTI

- 3.1 Průměrný počet uchazečů o zaměstnání, průměrný podíl nezaměstnaných osob v letech 2015 a 2016
- 3.2 Počty uchazečů o zaměstnání podle délky nezaměstnanosti k 31. prosinci 2015 a 2016
- 3.3 Pohyb uchazečů o zaměstnání v letech 2015 a 2016
- 3.4 Uchazeči o zaměstnání, podíl nezaměstnaných osob, počet uchazečů na 1 volné pracovní místo k 31. prosinci 2015 a 2016
- 3.5.1 Vývoj na trhu práce v roce 2016
- 3.5.2 Struktura nezaměstnanosti v roce 2016
- 3.6 Vývoj v oblasti aktivní politiky zaměstnanosti a rekvalifikací v roce 2016
- 3.7 Počet evidovaných nezaměstnaných, volných pracovních míst a podíl nezaměstnaných osob ke konci sledovaného měsíce
- 3.8 Podíl nezaměstnaných osob v okresech a krajích ČR k 31. prosinci 2016
- 3.9 Průměrná měsíční výše podpory v nezaměstnanosti v letech 2015 a 2016

**PRŮMĚRNÝ POČET UCHAZEČŮ O ZAMĚSTNÁNÍ, PRŮMĚRNÝ PODÍL
NEZAMĚSTNANÝCH OSOB*) V LETECH 2015 A 2016**

| Územní jednotka | Rok 2015 | | Rok 2016 | |
|---------------------------|----------------|--------------------------|----------------|--------------------------|
| | počet uchazečů | podíl nezaměst. osob v % | počet uchazečů | podíl nezaměst. osob v % |
| Hlavní město Praha | 40 758 | 4,6 | 34 574 | 3,9 |
| Benešov | 2 490 | 3,8 | 2 022 | 3,1 |
| Beroun | 3 293 | 5,4 | 2 710 | 4,5 |
| Kladno | 8 174 | 7,5 | 7 014 | 6,5 |
| Kolín | 4 967 | 7,5 | 4 251 | 6,3 |
| Kutná Hora | 3 259 | 6,5 | 2 851 | 5,8 |
| Mělník | 5 324 | 7,3 | 4 488 | 6,1 |
| Mladá Boleslav | 3 333 | 3,9 | 2 651 | 3,1 |
| Nymburk | 4 631 | 7,2 | 3 816 | 5,9 |
| Praha-východ | 3 425 | 2,9 | 2 652 | 2,2 |
| Praha-západ | 3 658 | 4,1 | 3 096 | 3,4 |
| Příbram | 6 140 | 8,0 | 5 121 | 6,7 |
| Rakovník | 2 332 | 6,2 | 1 898 | 5,1 |
| Středočeský kraj | 51 024 | 5,7 | 42 570 | 4,7 |
| České Budějovice | 6 056 | 4,4 | 5 093 | 3,6 |
| Český Krumlov | 3 117 | 7,3 | 2 737 | 6,4 |
| Jindřichův Hradec | 3 012 | 4,6 | 2 335 | 3,5 |
| Písek | 2 226 | 4,4 | 1 900 | 3,7 |
| Prachatice | 1 510 | 4,0 | 1 386 | 3,7 |
| Strakonice | 2 828 | 5,9 | 2 387 | 5,0 |
| Tábor | 4 421 | 6,5 | 3 836 | 5,7 |
| Jihočeský kraj | 23 170 | 5,2 | 19 673 | 4,4 |
| Domažlice | 2 091 | 5,1 | 1 804 | 4,4 |
| Klatovy | 2 955 | 4,9 | 2 392 | 4,0 |
| Plzeň-město | 6 482 | 4,9 | 5 201 | 3,7 |
| Plzeň-jih | 1 882 | 4,3 | 1 580 | 3,6 |
| Plzeň-sever | 2 449 | 4,7 | 1 976 | 3,8 |
| Rokycany | 1 333 | 4,0 | 1 141 | 3,4 |
| Tachov | 2 276 | 6,1 | 1 944 | 5,3 |
| Plzeňský kraj | 19 468 | 4,9 | 16 037 | 3,9 |
| Cheb | 3 635 | 5,5 | 2 806 | 4,3 |
| Karlovy Vary | 6 135 | 7,4 | 5 154 | 6,1 |
| Sokolov | 5 795 | 9,0 | 5 073 | 7,9 |
| Karlovarský kraj | 15 565 | 7,3 | 13 033 | 6,1 |
| Děčín | 8 352 | 9,2 | 7 329 | 8,2 |
| Chomutov | 8 993 | 10,2 | 7 969 | 9,1 |
| Litoměřice | 6 475 | 8,1 | 5 331 | 6,7 |
| Louny | 5 454 | 8,7 | 4 724 | 7,5 |
| Most | 9 312 | 12,0 | 8 402 | 11,0 |
| Teplice | 7 403 | 8,1 | 6 531 | 7,1 |
| Ústí nad Labem | 9 262 | 11,4 | 7 896 | 9,7 |
| Ústecký kraj | 55 251 | 9,7 | 48 181 | 8,5 |
| Česká Lípa | 4 722 | 6,3 | 3 597 | 4,6 |
| Jablonec nad Nisou | 3 965 | 6,1 | 3 477 | 5,4 |
| Liberec | 8 847 | 7,5 | 7 567 | 6,4 |
| Semily | 3 377 | 6,8 | 2 777 | 5,6 |
| Liberecký kraj | 20 911 | 6,8 | 17 418 | 5,6 |

**PRŮMĚRNÝ POČET UCHAZEČŮ O ZAMĚSTNÁNÍ, PRŮMĚRNÝ PODÍL
NEZAMĚSTNANÝCH OSOB*) V LETECH 2015 A 2016**

| Územní jednotka | Rok 2015 | | Rok 2016 | |
|-----------------------------|----------------|--------------------------|----------------|--------------------------|
| | počet uchazečů | podíl nezaměst. osob v % | počet uchazečů | podíl nezaměst. osob v % |
| Hradec Králové | 6 687 | 6,0 | 5 488 | 4,9 |
| Jičín | 2 282 | 4,3 | 1 735 | 3,3 |
| Náchod | 3 840 | 5,0 | 3 333 | 4,4 |
| Rychnov nad Kněžnou | 1 984 | 3,6 | 1 215 | 2,2 |
| Trutnov | 5 073 | 6,3 | 3 810 | 4,7 |
| Královéhradecký kraj | 19 868 | 5,3 | 15 582 | 4,1 |
| Chrudim | 4 025 | 5,5 | 3 232 | 4,3 |
| Pardubice | 5 098 | 4,4 | 4 417 | 3,7 |
| Svitavy | 4 743 | 6,7 | 3 886 | 5,6 |
| Ústí nad Orlicí | 4 647 | 4,9 | 3 763 | 4,0 |
| Pardubický kraj | 18 512 | 5,2 | 15 297 | 4,3 |
| Havlíčkův Brod | 3 610 | 5,7 | 3 115 | 5,0 |
| Jihlava | 4 531 | 5,9 | 3 720 | 4,8 |
| Pelhřimov | 1 990 | 4,1 | 1 611 | 3,4 |
| Třebíč | 6 188 | 8,1 | 5 208 | 6,9 |
| Žďár nad Sázavou | 5 141 | 6,4 | 4 391 | 5,6 |
| Kraj Vysočina | 21 460 | 6,2 | 18 045 | 5,3 |
| Blansko | 4 351 | 5,9 | 3 684 | 5,0 |
| Brno-město | 20 868 | 8,1 | 18 740 | 7,2 |
| Brno-venkov | 7 934 | 5,6 | 6 669 | 4,7 |
| Břeclav | 5 077 | 6,3 | 4 270 | 5,3 |
| Hodonín | 9 714 | 8,9 | 8 496 | 7,9 |
| Vyškov | 3 222 | 5,0 | 2 584 | 4,0 |
| Znojmo | 7 024 | 9,1 | 6 224 | 8,2 |
| Jihomoravský kraj | 58 190 | 7,2 | 50 666 | 6,3 |
| Jeseník | 2 589 | 9,1 | 2 192 | 7,7 |
| Olomouc | 11 956 | 7,4 | 9 807 | 6,1 |
| Prostějov | 4 511 | 5,5 | 3 618 | 4,2 |
| Přerov | 7 846 | 8,7 | 6 456 | 7,1 |
| Šumperk | 6 200 | 7,4 | 5 170 | 6,2 |
| Olomoucký kraj | 33 102 | 7,4 | 27 243 | 6,1 |
| Kroměříž | 5 590 | 7,5 | 4 682 | 6,2 |
| Uherské Hradiště | 5 325 | 5,5 | 4 451 | 4,6 |
| Vsetín | 7 089 | 7,3 | 5 938 | 6,1 |
| Zlín | 7 290 | 5,6 | 5 713 | 4,3 |
| Zlínský kraj | 25 294 | 6,3 | 20 784 | 5,2 |
| Bruntál | 7 724 | 11,6 | 6 411 | 9,6 |
| Frydek-Místek | 8 812 | 6,0 | 7 315 | 5,0 |
| Karviná | 20 592 | 11,5 | 18 913 | 10,7 |
| Nový Jičín | 6 251 | 5,7 | 4 961 | 4,5 |
| Opava | 8 982 | 7,2 | 7 455 | 5,9 |
| Ostrava-město | 23 942 | 10,5 | 21 799 | 9,6 |
| Moravskoslezský kraj | 76 303 | 8,9 | 66 854 | 7,9 |
| Celkem ČR | 478 875 | 6,6 | 405 957 | 5,6 |

Pramen: MPSV

*) Podíl nezaměstnaných osob, tj. počet dosažitelných uchazečů o zaměstnání ve věku 15 - 64 let k obyvatelstvu stejného věku, počínaje lednem 2013 nahradil míru registrované nezaměstnanosti.

**POČTY UCHAZEČŮ O ZAMĚSTNÁNÍ PODLE DÉLKY
NEZAMĚSTNANOSTI K 31. PROSINCI 2015 A 2016**

| Územní jednotka | Rok 2015 | | | | | Rok 2016 | | | | |
|---------------------------|----------------|---------------|---------------|----------------|------------------|----------------|---------------|---------------|----------------|------------------|
| | do 3 měsíců | 3-6 měsíců | 6-9 měsíců | 9-12 měsíců | nad 12 měsíců | do 3 měsíců | 3-6 měsíců | 6-9 měsíců | 9-12 měsíců | nad 12 měsíců |
| Hlavní město Praha | 8 930 | 6 925 | 3 929 | 3 216 | 14 218 | 7 993 | 5 830 | 3 202 | 2 314 | 10 840 |
| Benešov | 1 082 | 489 | 236 | 156 | 502 | 877 | 390 | 154 | 105 | 303 |
| Beroun | 869 | 537 | 267 | 229 | 1 170 | 715 | 467 | 236 | 187 | 866 |
| Kladno | 1 512 | 1 028 | 590 | 451 | 3 914 | 1 577 | 937 | 523 | 365 | 3 100 |
| Kolín | 1 600 | 798 | 425 | 316 | 1 721 | 1 413 | 684 | 370 | 230 | 1 273 |
| Kutná Hora | 1 157 | 465 | 302 | 177 | 1 148 | 972 | 461 | 241 | 148 | 852 |
| Mělník | 1 241 | 744 | 430 | 356 | 2 308 | 1 125 | 687 | 355 | 230 | 1 670 |
| Mladá Boleslav | 836 | 570 | 265 | 221 | 1 130 | 735 | 437 | 230 | 184 | 796 |
| Nymburk | 1 089 | 705 | 384 | 326 | 1 821 | 1 090 | 593 | 322 | 235 | 1 319 |
| Praha-východ | 1 121 | 724 | 329 | 204 | 713 | 922 | 565 | 239 | 151 | 367 |
| Praha-západ | 929 | 656 | 372 | 247 | 1 131 | 859 | 583 | 288 | 183 | 797 |
| Příbram | 1 718 | 890 | 467 | 349 | 2 531 | 1 719 | 789 | 379 | 280 | 1 616 |
| Rakovník | 679 | 293 | 156 | 127 | 899 | 590 | 283 | 144 | 110 | 648 |
| Středočeský kraj | 13 833 | 7 899 | 4 223 | 3 159 | 18 988 | 12 594 | 6 876 | 3 481 | 2 408 | 13 607 |
| České Budějovice | 2 247 | 1 158 | 549 | 372 | 1 254 | 1 886 | 958 | 506 | 354 | 984 |
| Český Krumlov | 1 149 | 412 | 215 | 169 | 1 195 | 1 077 | 381 | 195 | 154 | 967 |
| Jindřichův Hradec | 1 571 | 389 | 216 | 150 | 744 | 1 370 | 331 | 175 | 107 | 452 |
| Písek | 1 119 | 319 | 173 | 107 | 443 | 1 024 | 303 | 164 | 94 | 311 |
| Prachatice | 873 | 243 | 96 | 76 | 364 | 777 | 239 | 115 | 88 | 263 |
| Strakonice | 1 004 | 427 | 239 | 121 | 985 | 959 | 379 | 190 | 145 | 679 |
| Tábor | 1 280 | 643 | 334 | 297 | 1 643 | 1 252 | 649 | 350 | 240 | 1 267 |
| Jihočeský kraj | 9 243 | 3 591 | 1 822 | 1 292 | 6 628 | 8 345 | 3 240 | 1 695 | 1 182 | 4 923 |
| Domažlice | 748 | 323 | 149 | 139 | 818 | 640 | 205 | 100 | 80 | 622 |
| Klatovy | 1 341 | 386 | 236 | 111 | 877 | 1 148 | 349 | 164 | 99 | 604 |
| Plzeň-město | 1 767 | 1 121 | 494 | 366 | 2 129 | 1 492 | 824 | 390 | 246 | 1 389 |
| Plzeň-jih | 560 | 315 | 154 | 99 | 660 | 503 | 237 | 101 | 96 | 521 |
| Plzeň-sever | 772 | 398 | 176 | 118 | 774 | 694 | 359 | 153 | 128 | 579 |
| Rokycany | 458 | 239 | 119 | 82 | 394 | 410 | 191 | 97 | 66 | 353 |
| Tachov | 738 | 313 | 161 | 104 | 948 | 646 | 240 | 147 | 102 | 680 |
| Plzeňský kraj | 6 384 | 3 095 | 1 489 | 1 019 | 6 600 | 5 533 | 2 405 | 1 152 | 817 | 4 748 |
| Cheb | 1 250 | 533 | 284 | 205 | 1 283 | 1 009 | 405 | 170 | 125 | 645 |
| Karlovy Vary | 1 498 | 779 | 405 | 341 | 2 773 | 1 319 | 679 | 333 | 277 | 2 059 |
| Sokolov | 1 354 | 749 | 402 | 316 | 2 724 | 1 316 | 615 | 335 | 269 | 2 240 |
| Karlovarský kraj | 4 102 | 2 061 | 1 091 | 862 | 6 780 | 3 644 | 1 699 | 838 | 671 | 4 944 |
| Děčín | 2 115 | 1 119 | 778 | 447 | 3 415 | 1 868 | 1 096 | 741 | 426 | 2 796 |
| Chomutov | 1 694 | 1 037 | 552 | 496 | 4 480 | 1 633 | 949 | 517 | 494 | 3 661 |
| Litoměřice | 1 615 | 797 | 420 | 352 | 2 665 | 1 669 | 757 | 403 | 277 | 1 990 |
| Louny | 1 359 | 668 | 373 | 250 | 2 357 | 1 232 | 710 | 351 | 257 | 1 883 |
| Most | 1 646 | 1 101 | 654 | 558 | 4 605 | 1 585 | 1 024 | 628 | 551 | 3 909 |
| Teplice | 1 654 | 1 126 | 623 | 448 | 2 909 | 1 663 | 997 | 590 | 486 | 2 278 |
| Ústí nad Labem | 1 582 | 1 104 | 657 | 464 | 4 658 | 1 347 | 1 064 | 666 | 458 | 3 572 |
| Ústecký kraj | 11 665 | 6 952 | 4 057 | 3 015 | 25 089 | 10 997 | 6 597 | 3 896 | 2 949 | 20 089 |
| Česká Lípa | 1 450 | 696 | 333 | 275 | 1 517 | 1 340 | 595 | 314 | 209 | 907 |
| Jablonec nad Nisou | 955 | 609 | 321 | 255 | 1 522 | 878 | 613 | 314 | 183 | 1 202 |
| Liberec | 2 106 | 1 447 | 752 | 574 | 3 453 | 1 975 | 1 179 | 645 | 449 | 2 622 |
| Semily | 1 036 | 500 | 263 | 199 | 1 244 | 1 021 | 436 | 196 | 156 | 870 |
| Liberecký kraj | 5 547 | 3 252 | 1 669 | 1 303 | 7 736 | 5 214 | 2 823 | 1 469 | 997 | 5 601 |

**POČTY UCHAZEČŮ O ZAMĚSTNÁNÍ PODLE DÉLKY
NEZAMĚSTNANOSTI K 31. PROSINCI 2015 A 2016**

| Územní jednotka | Rok 2015 | | | | | Rok 2016 | | | | |
|-----------------------------|----------------|---------------|---------------|----------------|------------------|----------------|---------------|---------------|----------------|------------------|
| | do 3 měsíců | 3-6 měsíců | 6-9 měsíců | 9-12 měsíců | nad 12 měsíců | do 3 měsíců | 3-6 měsíců | 6-9 měsíců | 9-12 měsíců | nad 12 měsíců |
| Hradec Králové | 1 779 | 1 120 | 563 | 432 | 2 500 | 1 563 | 830 | 475 | 310 | 1 746 |
| Jičín | 939 | 352 | 148 | 101 | 616 | 715 | 269 | 148 | 81 | 373 |
| Náchod | 1 406 | 693 | 330 | 210 | 1 127 | 1 300 | 542 | 327 | 196 | 953 |
| Rychnov nad Kněžnou | 685 | 303 | 152 | 88 | 379 | 493 | 164 | 87 | 55 | 185 |
| Trutnov | 1 526 | 691 | 385 | 274 | 1 775 | 1 244 | 543 | 323 | 199 | 1 149 |
| Královéhradecký kraj | 6 335 | 3 159 | 1 578 | 1 105 | 6 397 | 5 315 | 2 348 | 1 360 | 841 | 4 406 |
| Chrudim | 1 783 | 662 | 293 | 215 | 1 142 | 1 557 | 541 | 207 | 131 | 709 |
| Pardubice | 1 791 | 1 058 | 475 | 315 | 1 327 | 1 552 | 856 | 420 | 217 | 1 036 |
| Svitavy | 1 692 | 616 | 305 | 250 | 1 857 | 1 584 | 642 | 290 | 184 | 1 139 |
| Ústí nad Orlicí | 1 423 | 743 | 377 | 243 | 1 508 | 1 281 | 638 | 308 | 208 | 907 |
| Pardubický kraj | 6 689 | 3 079 | 1 450 | 1 023 | 5 834 | 5 974 | 2 677 | 1 225 | 740 | 3 791 |
| Havlíčkův Brod | 1 249 | 534 | 254 | 191 | 1 401 | 1 046 | 428 | 229 | 151 | 1 092 |
| Jihlava | 1 540 | 704 | 351 | 223 | 1 564 | 1 380 | 633 | 313 | 191 | 1 086 |
| Pelhřimov | 819 | 316 | 161 | 100 | 548 | 723 | 312 | 139 | 63 | 325 |
| Třebíč | 2 074 | 821 | 445 | 330 | 2 666 | 1 830 | 688 | 373 | 263 | 1 968 |
| Žďár nad Sázavou | 1 538 | 775 | 368 | 261 | 2 035 | 1 519 | 725 | 374 | 243 | 1 578 |
| Kraj Vysočina | 7 220 | 3 150 | 1 579 | 1 105 | 8 214 | 6 498 | 2 786 | 1 428 | 911 | 6 049 |
| Blansko | 1 160 | 608 | 347 | 260 | 1 710 | 1 042 | 544 | 317 | 206 | 1 358 |
| Brno-město | 3 765 | 3 001 | 1 753 | 1 337 | 9 670 | 3 474 | 2 750 | 1 576 | 1 292 | 8 424 |
| Brno-venkov | 2 168 | 1 336 | 663 | 482 | 2 703 | 1 993 | 1 184 | 642 | 414 | 2 067 |
| Břeclav | 1 990 | 813 | 420 | 263 | 1 658 | 1 949 | 713 | 416 | 199 | 1 143 |
| Hodonín | 2 860 | 1 425 | 727 | 535 | 4 162 | 2 673 | 1 282 | 711 | 525 | 3 333 |
| Vyškov | 1 034 | 572 | 246 | 163 | 1 012 | 882 | 395 | 190 | 123 | 785 |
| Znojmo | 2 488 | 1 022 | 580 | 378 | 2 721 | 2 366 | 888 | 567 | 331 | 2 278 |
| Jihomoravský kraj | 15 465 | 8 777 | 4 736 | 3 418 | 23 636 | 14 379 | 7 756 | 4 419 | 3 090 | 19 388 |
| Jeseník | 1 188 | 322 | 205 | 172 | 774 | 1 105 | 325 | 267 | 108 | 571 |
| Olomouc | 3 424 | 1 828 | 866 | 639 | 4 464 | 3 123 | 1 597 | 937 | 594 | 3 068 |
| Prostějov | 1 219 | 597 | 320 | 250 | 1 670 | 930 | 488 | 336 | 228 | 1 385 |
| Přerov | 1 980 | 997 | 507 | 360 | 3 543 | 1 773 | 858 | 529 | 352 | 2 774 |
| Šumperk | 1 792 | 703 | 417 | 288 | 2 533 | 1 731 | 768 | 481 | 254 | 1 913 |
| Olomoucký kraj | 9 603 | 4 447 | 2 315 | 1 709 | 12 984 | 8 662 | 4 036 | 2 550 | 1 536 | 9 711 |
| Kroměříž | 1 496 | 854 | 402 | 306 | 2 249 | 1 368 | 637 | 437 | 255 | 1 736 |
| Uherské Hradiště | 1 686 | 870 | 499 | 324 | 1 681 | 1 629 | 803 | 445 | 288 | 1 231 |
| Vsetín | 2 152 | 1 097 | 608 | 383 | 2 558 | 2 063 | 954 | 484 | 323 | 1 874 |
| Zlín | 2 165 | 1 144 | 615 | 410 | 2 375 | 1 953 | 972 | 499 | 311 | 1 586 |
| Zlínský kraj | 7 499 | 3 965 | 2 124 | 1 423 | 8 863 | 7 013 | 3 366 | 1 865 | 1 177 | 6 427 |
| Bruntál | 2 049 | 921 | 593 | 356 | 3 733 | 1 883 | 828 | 578 | 301 | 2 741 |
| Frydek-Místek | 2 597 | 1 416 | 689 | 449 | 2 968 | 2 472 | 1 309 | 673 | 415 | 2 221 |
| Karviná | 3 512 | 2 571 | 1 595 | 1 315 | 10 508 | 3 410 | 2 444 | 1 686 | 1 088 | 9 525 |
| Nový Jičín | 1 875 | 885 | 461 | 309 | 2 149 | 1 775 | 798 | 450 | 216 | 1 554 |
| Opava | 2 634 | 1 353 | 696 | 482 | 3 703 | 2 338 | 1 151 | 639 | 375 | 2 670 |
| Ostrava-město | 4 239 | 2 864 | 1 771 | 1 353 | 12 527 | 3 922 | 2 721 | 1 692 | 1 233 | 10 928 |
| Moravskoslezský kraj | 16 906 | 10 010 | 5 805 | 4 264 | 35 588 | 15 800 | 9 251 | 5 718 | 3 628 | 29 639 |
| Celkem ČR | 129 421 | 70 362 | 37 867 | 27 913 | 187 555 | 117 961 | 61 690 | 34 298 | 23 261 | 144 163 |

Pramen: MPSV

POHYB UCHAZEČŮ O ZAMĚSTNÁNÍ V LETECH 2015 A 2016

| Územní jednotka | Rok 2015 | | | Rok 2016 | | |
|---------------------------|---------------|---------------|-------------------------|---------------|---------------|-------------------------|
| | nově hlášení | vyřazení | přírůstek + úbytek - | nově hlášení | vyřazení | přírůstek + úbytek - |
| Hlavní město Praha | 51 339 | 57 620 | -6 281 | 47 320 | 54 359 | -7 039 |
| Benešov | 5 099 | 5 408 | -309 | 4 525 | 5 161 | -636 |
| Beroun | 4 443 | 4 922 | -479 | 3 877 | 4 478 | -601 |
| Kladno | 8 608 | 10 072 | -1 464 | 8 250 | 9 243 | -993 |
| Kolín | 6 970 | 7 587 | -617 | 6 632 | 7 522 | -890 |
| Kutná Hora | 4 859 | 5 433 | -574 | 4 422 | 4 997 | -575 |
| Mělník | 6 140 | 6 834 | -694 | 5 703 | 6 715 | -1 012 |
| Mladá Boleslav | 4 617 | 5 371 | -754 | 4 143 | 4 783 | -640 |
| Nymburk | 5 649 | 6 353 | -704 | 5 196 | 5 962 | -766 |
| Praha-východ | 5 979 | 6 753 | -774 | 5 395 | 6 242 | -847 |
| Praha-západ | 4 925 | 5 531 | -606 | 4 716 | 5 341 | -625 |
| Příbram | 7 488 | 8 535 | -1 047 | 6 996 | 8 168 | -1 172 |
| Rakovník | 2 966 | 3 516 | -550 | 2 784 | 3 163 | -379 |
| Středočeský kraj | 67 743 | 76 315 | -8 572 | 62 639 | 71 775 | -9 136 |
| České Budějovice | 10 944 | 12 396 | -1 452 | 9 910 | 10 802 | -892 |
| Český Krumlov | 4 392 | 4 922 | -530 | 4 244 | 4 610 | -366 |
| Jindřichův Hradec | 5 533 | 6 350 | -817 | 5 022 | 5 657 | -635 |
| Písek | 4 660 | 5 188 | -528 | 4 337 | 4 602 | -265 |
| Prachatice | 3 213 | 3 471 | -258 | 2 991 | 3 161 | -170 |
| Strakonice | 4 179 | 4 762 | -583 | 4 051 | 4 475 | -424 |
| Tábor | 5 790 | 6 691 | -901 | 5 718 | 6 157 | -439 |
| Jihočeský kraj | 38 711 | 43 780 | -5 069 | 36 273 | 39 464 | -3 191 |
| Domažlice | 3 160 | 3 299 | -139 | 2 790 | 3 320 | -530 |
| Klatovy | 5 031 | 5 888 | -857 | 4 716 | 5 303 | -587 |
| Plzeň-město | 10 089 | 11 424 | -1 335 | 9 199 | 10 735 | -1 536 |
| Plzeň-jih | 2 802 | 3 183 | -381 | 2 583 | 2 913 | -330 |
| Plzeň-sever | 3 842 | 4 510 | -668 | 3 580 | 3 905 | -325 |
| Rokycany | 2 328 | 2 556 | -228 | 2 027 | 2 202 | -175 |
| Tachov | 3 192 | 3 638 | -446 | 2 908 | 3 357 | -449 |
| Plzeňský kraj | 30 444 | 34 498 | -4 054 | 27 803 | 31 735 | -3 932 |
| Cheb | 5 749 | 6 359 | -610 | 4 937 | 6 138 | -1 201 |
| Karlovy Vary | 7 255 | 8 265 | -1 010 | 6 385 | 7 514 | -1 129 |
| Sokolov | 6 420 | 7 194 | -774 | 5 983 | 6 753 | -770 |
| Karlovarský kraj | 19 424 | 21 818 | -2 394 | 17 305 | 20 405 | -3 100 |
| Děčín | 9 531 | 11 016 | -1 485 | 8 990 | 9 937 | -947 |
| Chomutov | 9 450 | 10 948 | -1 498 | 9 143 | 10 148 | -1 005 |
| Litoměřice | 7 678 | 9 182 | -1 504 | 7 494 | 8 247 | -753 |
| Louny | 6 686 | 7 845 | -1 159 | 6 293 | 6 867 | -574 |
| Most | 8 701 | 10 079 | -1 378 | 8 391 | 9 258 | -867 |
| Teplice | 8 556 | 9 910 | -1 354 | 8 115 | 8 861 | -746 |
| Ústí nad Labem | 8 010 | 9 678 | -1 668 | 7 684 | 9 042 | -1 358 |
| Ústecký kraj | 58 612 | 68 658 | -10 046 | 56 110 | 62 360 | -6 250 |
| Česká Lípa | 6 823 | 8 279 | -1 456 | 6 348 | 7 254 | -906 |
| Jablonec nad Nisou | 5 168 | 5 859 | -691 | 4 959 | 5 431 | -472 |
| Liberec | 11 305 | 12 503 | -1 198 | 10 382 | 11 844 | -1 462 |
| Semily | 4 642 | 5 286 | -644 | 4 323 | 4 886 | -563 |
| Liberecký kraj | 27 938 | 31 927 | -3 989 | 26 012 | 29 415 | -3 403 |

POHYB UCHAZEČŮ O ZAMĚSTNÁNÍ V LETECH 2015 A 2016

| Územní jednotka | Rok 2015 | | | Rok 2016 | | |
|-----------------------------|----------------|----------------|-------------------------|----------------|----------------|-------------------------|
| | nově hlášení | vyřazení | přírůstek + úbytek - | nově hlášení | vyřazení | přírůstek + úbytek - |
| Hradec Králové | 8 339 | 9 581 | -1 242 | 7 723 | 9 193 | -1 470 |
| Jičín | 4 157 | 4 928 | -771 | 3 605 | 4 175 | -570 |
| Náchod | 6 211 | 6 982 | -771 | 5 849 | 6 297 | -448 |
| Rychnov nad Kněžnou | 3 873 | 4 800 | -927 | 2 899 | 3 522 | -623 |
| Trutnov | 6 959 | 8 540 | -1 581 | 6 038 | 7 231 | -1 193 |
| Královéhradecký kraj | 29 539 | 34 831 | -5 292 | 26 114 | 30 418 | -4 304 |
| Chrudim | 6 651 | 7 583 | -932 | 6 106 | 7 056 | -950 |
| Pardubice | 9 045 | 9 818 | -773 | 8 282 | 9 167 | -885 |
| Svitavy | 6 500 | 7 507 | -1 007 | 6 309 | 7 190 | -881 |
| Ústí nad Orlicí | 7 107 | 8 258 | -1 151 | 6 725 | 7 677 | -952 |
| Pardubický kraj | 29 303 | 33 166 | -3 863 | 27 422 | 31 090 | -3 668 |
| Havlíčkův Brod | 4 765 | 5 375 | -610 | 4 412 | 5 095 | -683 |
| Jihlava | 6 569 | 7 625 | -1 056 | 6 276 | 7 055 | -779 |
| Pelhřimov | 3 479 | 3 918 | -439 | 3 135 | 3 517 | -382 |
| Třebíč | 7 225 | 8 307 | -1 082 | 6 805 | 8 019 | -1 214 |
| Žďár nad Sázavou | 6 576 | 7 653 | -1 077 | 6 397 | 6 935 | -538 |
| Kraj Vysočina | 28 614 | 32 878 | -4 264 | 27 025 | 30 621 | -3 596 |
| Blansko | 5 370 | 6 215 | -845 | 5 011 | 5 629 | -618 |
| Brno-město | 20 430 | 23 405 | -2 975 | 19 669 | 21 679 | -2 010 |
| Brno-venkov | 10 416 | 12 087 | -1 671 | 9 897 | 10 949 | -1 052 |
| Břeclav | 7 594 | 8 602 | -1 008 | 7 270 | 7 994 | -724 |
| Hodonín | 10 933 | 12 621 | -1 688 | 10 612 | 11 797 | -1 185 |
| Vyškov | 4 881 | 5 670 | -789 | 4 359 | 5 011 | -652 |
| Znojmo | 9 298 | 10 493 | -1 195 | 8 955 | 9 714 | -759 |
| Jihomoravský kraj | 68 922 | 79 093 | -10 171 | 65 773 | 72 773 | -7 000 |
| Jeseník | 4 143 | 4 528 | -385 | 3 750 | 4 035 | -285 |
| Olomouc | 14 651 | 17 061 | -2 410 | 14 043 | 15 945 | -1 902 |
| Prostějov | 5 999 | 7 451 | -1 452 | 5 439 | 6 128 | -689 |
| Přerov | 8 113 | 9 974 | -1 861 | 7 725 | 8 826 | -1 101 |
| Šumperk | 7 630 | 9 454 | -1 824 | 7 659 | 8 245 | -586 |
| Olomoucký kraj | 40 536 | 48 468 | -7 932 | 38 616 | 43 179 | -4 563 |
| Kroměříž | 6 612 | 7 681 | -1 069 | 6 165 | 7 039 | -874 |
| Uherské Hradiště | 7 703 | 8 892 | -1 189 | 7 253 | 7 917 | -664 |
| Vsetín | 8 737 | 10 259 | -1 522 | 8 452 | 9 552 | -1 100 |
| Zlín | 9 782 | 11 567 | -1 785 | 9 054 | 10 442 | -1 388 |
| Zlínský kraj | 32 834 | 38 399 | -5 565 | 30 924 | 34 950 | -4 026 |
| Bruntál | 7 712 | 9 145 | -1 433 | 7 320 | 8 641 | -1 321 |
| Frydek-Místek | 12 135 | 14 252 | -2 117 | 11 975 | 13 004 | -1 029 |
| Karviná | 17 693 | 19 893 | -2 200 | 17 180 | 18 528 | -1 348 |
| Nový Jičín | 8 963 | 10 800 | -1 837 | 8 306 | 9 192 | -886 |
| Opava | 10 464 | 11 825 | -1 361 | 9 726 | 11 421 | -1 695 |
| Ostrava-město | 21 025 | 23 381 | -2 356 | 20 541 | 22 799 | -2 258 |
| Moravskoslezský kraj | 77 992 | 89 296 | -11 304 | 75 048 | 83 585 | -8 537 |
| Celkem ČR | 601 951 | 690 747 | -88 796 | 564 384 | 636 129 | -71 745 |

Pramen: MPSV

UCHAZEČI O ZAMĚSTNÁNÍ, PODÍL NEZAMĚSTNANÝCH OSOB, POČET UCHAZEČŮ NA 1 VOLNÉ PRACOVNÍ MÍSTO K 31. PROSINCI 2015 A 2016

| Územní jednotka | Rok 2015 | | | Rok 2016 | | |
|---------------------------|----------------|------------------------|-------------------------|----------------|------------------------|-------------------------|
| | počet uchazečů | podíl nezaměst. osob % | počet uchazečů na 1 VPM | počet uchazečů | podíl nezaměst. osob % | počet uchazečů na 1 VPM |
| Hlavní město Praha | 37 218 | 4,2 | 2,5 | 30 179 | 3,4 | 1,4 |
| Benešov | 2 465 | 3,8 | 2,8 | 1 829 | 2,8 | 1,7 |
| Beroun | 3 072 | 5,1 | 2,0 | 2 471 | 4,1 | 1,3 |
| Kladno | 7 495 | 6,9 | 7,6 | 6 502 | 6,0 | 4,1 |
| Kolín | 4 860 | 7,3 | 5,1 | 3 970 | 5,8 | 2,9 |
| Kutná Hora | 3 249 | 6,6 | 5,3 | 2 674 | 5,4 | 2,4 |
| Mělník | 5 079 | 7,0 | 6,7 | 4 067 | 5,4 | 3,2 |
| Mladá Boleslav | 3 022 | 3,5 | 2,5 | 2 382 | 2,7 | 1,5 |
| Nymburk | 4 325 | 6,8 | 2,6 | 3 559 | 5,6 | 2,4 |
| Praha-východ | 3 091 | 2,6 | 1,4 | 2 244 | 1,8 | 0,6 |
| Praha-západ | 3 335 | 3,7 | 3,0 | 2 710 | 2,8 | 1,6 |
| Příbram | 5 955 | 7,8 | 5,7 | 4 783 | 6,3 | 3,9 |
| Rakovník | 2 154 | 5,8 | 3,2 | 1 775 | 4,6 | 2,3 |
| Středočeský kraj | 48 102 | 5,4 | 3,5 | 38 966 | 4,3 | 2,1 |
| České Budějovice | 5 580 | 4,0 | 2,2 | 4 688 | 3,3 | 1,5 |
| Český Krumlov | 3 140 | 7,4 | 3,2 | 2 774 | 6,6 | 2,0 |
| Jindřichův Hradec | 3 070 | 4,7 | 4,9 | 2 435 | 3,7 | 2,7 |
| Písek | 2 161 | 4,3 | 2,8 | 1 896 | 3,5 | 1,8 |
| Prachatice | 1 652 | 4,4 | 1,8 | 1 482 | 3,9 | 1,7 |
| Strakonice | 2 776 | 5,8 | 6,0 | 2 352 | 4,9 | 3,5 |
| Tábor | 4 197 | 6,2 | 7,2 | 3 758 | 5,6 | 2,7 |
| Jihočeský kraj | 22 576 | 5,1 | 3,3 | 19 385 | 4,3 | 2,0 |
| Domažlice | 2 177 | 5,3 | 1,8 | 1 647 | 3,9 | 1,4 |
| Klatovy | 2 951 | 4,9 | 2,5 | 2 364 | 3,9 | 1,7 |
| Plzeň-město | 5 877 | 4,3 | 2,5 | 4 341 | 3,0 | 1,2 |
| Plzeň-jih | 1 788 | 4,1 | 2,9 | 1 458 | 3,2 | 1,6 |
| Plzeň-sever | 2 238 | 4,3 | 1,9 | 1 913 | 3,7 | 2,0 |
| Rokycany | 1 292 | 3,9 | 1,5 | 1 117 | 3,3 | 1,8 |
| Tachov | 2 264 | 6,1 | 2,1 | 1 815 | 4,9 | 1,2 |
| Plzeňský kraj | 18 587 | 4,6 | 2,2 | 14 655 | 3,6 | 1,4 |
| Cheb | 3 555 | 5,5 | 2,6 | 2 354 | 3,5 | 1,4 |
| Karlovy Vary | 5 796 | 7,0 | 4,3 | 4 667 | 5,5 | 3,2 |
| Sokolov | 5 545 | 8,7 | 10,6 | 4 775 | 7,4 | 9,9 |
| Karlovarský kraj | 14 896 | 7,1 | 4,5 | 11 796 | 5,5 | 3,2 |
| Děčín | 7 874 | 8,8 | 9,5 | 6 927 | 7,8 | 5,8 |
| Chomutov | 8 259 | 9,4 | 14,0 | 7 254 | 8,2 | 8,3 |
| Litoměřice | 5 849 | 7,3 | 10,5 | 5 096 | 6,3 | 4,9 |
| Louny | 5 007 | 8,0 | 5,7 | 4 433 | 7,0 | 4,5 |
| Most | 8 564 | 11,1 | 10,3 | 7 697 | 10,1 | 5,5 |
| Teplice | 6 760 | 7,4 | 4,9 | 6 014 | 6,4 | 4,1 |
| Ústí nad Labem | 8 465 | 10,4 | 16,0 | 7 107 | 8,6 | 10,8 |
| Ústecký kraj | 50 778 | 8,9 | 9,1 | 44 528 | 7,8 | 5,8 |
| Česká Lípa | 4 271 | 5,7 | 2,9 | 3 365 | 4,2 | 2,6 |
| Jablonec nad Nisou | 3 662 | 5,6 | 4,7 | 3 190 | 4,9 | 4,0 |
| Liberec | 8 332 | 7,1 | 3,0 | 6 870 | 5,7 | 2,6 |
| Semily | 3 242 | 6,6 | 3,7 | 2 679 | 5,5 | 3,0 |
| Liberecký kraj | 19 507 | 6,4 | 3,3 | 16 104 | 5,2 | 2,9 |

UCHAZEČI O ZAMĚSTNÁNÍ, PODÍL NEZAMĚSTNANÝCH OSOB, POČET UCHAZEČŮ NA 1 VOLNÉ PRACOVNÍ MÍSTO K 31. PROSINCI 2015 A 2016

| Územní jednotka | Rok 2015 | | | Rok 2016 | | |
|-----------------------------|----------------|------------------------|-------------------------|----------------|------------------------|-------------------------|
| | počet uchazečů | podíl nezaměst. osob % | počet uchazečů na 1 VPM | počet uchazečů | podíl nezaměst. osob % | počet uchazečů na 1 VPM |
| Hradec Králové | 6 394 | 5,8 | 6,5 | 4 924 | 4,3 | 2,7 |
| Jičín | 2 156 | 4,1 | 4,1 | 1 586 | 3,0 | 2,2 |
| Náchod | 3 766 | 5,0 | 8,3 | 3 318 | 4,4 | 3,5 |
| Rychnov nad Kněžnou | 1 607 | 2,9 | 2,1 | 984 | 1,8 | 0,7 |
| Trutnov | 4 651 | 5,8 | 3,9 | 3 458 | 4,3 | 2,7 |
| Královéhradecký kraj | 18 574 | 5,0 | 4,7 | 14 270 | 3,8 | 2,3 |
| Chrudim | 4 095 | 5,6 | 4,2 | 3 145 | 4,2 | 3,2 |
| Pardubice | 4 966 | 4,3 | 2,0 | 4 081 | 3,4 | 0,8 |
| Svitavy | 4 720 | 6,8 | 3,8 | 3 839 | 5,6 | 3,4 |
| Ústí nad Orlicí | 4 294 | 4,6 | 3,0 | 3 342 | 3,6 | 1,3 |
| Pardubický kraj | 18 075 | 5,1 | 2,9 | 14 407 | 4,0 | 1,5 |
| Havlíčkův Brod | 3 629 | 5,8 | 4,7 | 2 946 | 4,7 | 3,2 |
| Jihlava | 4 382 | 5,7 | 7,4 | 3 603 | 4,6 | 2,2 |
| Pelhřimov | 1 944 | 4,1 | 3,3 | 1 562 | 3,3 | 1,4 |
| Třebíč | 6 336 | 8,3 | 6,8 | 5 122 | 6,8 | 4,7 |
| Žďár nad Sázavou | 4 977 | 6,3 | 7,1 | 4 439 | 5,6 | 6,6 |
| Kraj Vysočina | 21 268 | 6,2 | 5,9 | 17 672 | 5,2 | 3,3 |
| Blansko | 4 085 | 5,6 | 6,0 | 3 467 | 4,6 | 4,4 |
| Brno-město | 19 526 | 7,6 | 6,0 | 17 516 | 6,7 | 4,6 |
| Brno-venkov | 7 352 | 5,2 | 7,2 | 6 300 | 4,5 | 1,9 |
| Břeclav | 5 144 | 6,5 | 4,7 | 4 420 | 5,5 | 4,9 |
| Hodonín | 9 709 | 9,0 | 12,3 | 8 524 | 8,0 | 10,4 |
| Vyškov | 3 027 | 4,7 | 5,5 | 2 375 | 3,6 | 2,6 |
| Znojmo | 7 189 | 9,4 | 9,9 | 6 430 | 8,5 | 9,8 |
| Jihomoravský kraj | 56 032 | 7,0 | 6,9 | 49 032 | 6,1 | 4,4 |
| Jeseník | 2 661 | 9,5 | 11,9 | 2 376 | 8,5 | 11,2 |
| Olomouc | 11 221 | 7,0 | 5,4 | 9 319 | 5,7 | 3,6 |
| Prostějov | 4 056 | 4,9 | 3,7 | 3 367 | 3,9 | 2,5 |
| Přerov | 7 387 | 8,2 | 5,0 | 6 286 | 6,9 | 7,3 |
| Šumperk | 5 733 | 6,9 | 5,4 | 5 147 | 6,2 | 3,9 |
| Olomoucký kraj | 31 058 | 7,0 | 5,3 | 26 495 | 5,9 | 4,2 |
| Kroměříž | 5 307 | 7,2 | 6,7 | 4 433 | 5,8 | 4,8 |
| Uherské Hradiště | 5 060 | 5,2 | 3,0 | 4 396 | 4,5 | 2,3 |
| Vsetín | 6 798 | 7,0 | 4,2 | 5 698 | 5,9 | 2,9 |
| Zlín | 6 709 | 5,1 | 4,0 | 5 321 | 4,0 | 3,1 |
| Zlínský kraj | 23 874 | 6,0 | 4,1 | 19 848 | 4,9 | 3,0 |
| Bruntál | 7 652 | 11,6 | 18,4 | 6 331 | 9,5 | 7,8 |
| Frydek-Místek | 8 119 | 5,6 | 5,4 | 7 090 | 4,6 | 4,6 |
| Karviná | 19 501 | 11,0 | 17,1 | 18 153 | 10,3 | 15,9 |
| Nový Jičín | 5 679 | 5,2 | 2,5 | 4 793 | 4,4 | 2,7 |
| Opava | 8 868 | 7,1 | 8,6 | 7 173 | 5,6 | 5,9 |
| Ostrava-město | 22 754 | 10,1 | 5,8 | 20 496 | 8,9 | 4,7 |
| Moravskoslezský kraj | 72 573 | 8,6 | 7,0 | 64 036 | 7,5 | 5,9 |
| Celkem ČR | 453 118 | 6,2 | 4,4 | 381 373 | 5,2 | 2,9 |

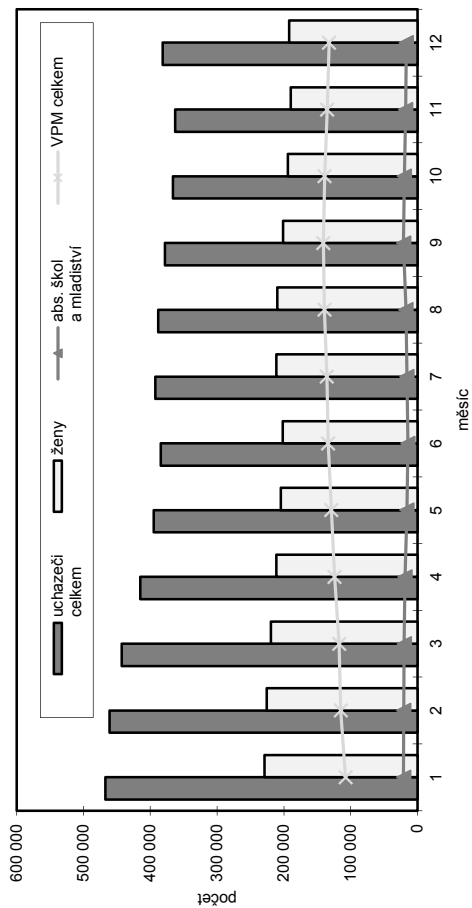
Pramen: MPSV

VÝVOJ NA TRHU PRÁCE V ROCE 2016

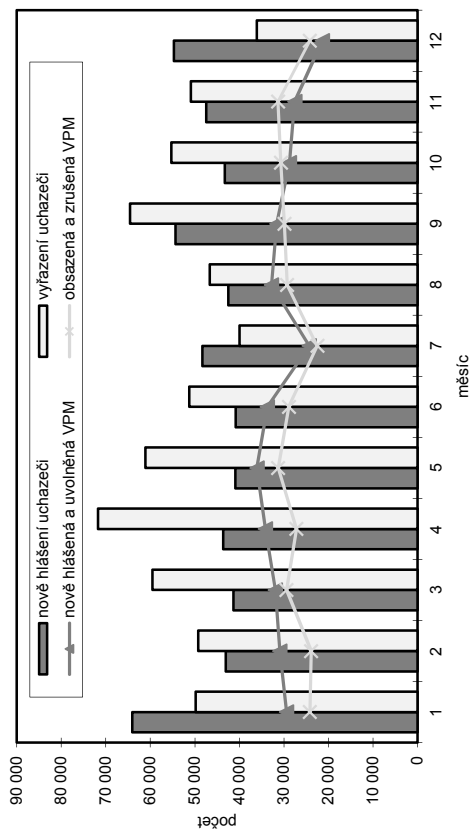
| Měsíc | Evidovani uchazeči na konci sled. měs. | | | | | Počet osob pobírajících podporu | Podíl nez. osob v % | Nově hlášená uchazeči | Vyřazení uchazeči | Nově hlášená a uvolněná VPM | Obsazená a zrušená VPM | VPM celkem | Počet uchazečů na 1 VPM |
|-------|--|-----------------------|---------|-----------------------|-------------|---------------------------------|---------------------|-----------------------|-------------------|-----------------------------|------------------------|------------|-------------------------|
| | uchazeči celkem | dosažitelní 15-64 let | ženy | abs. škol a mladiství | osoby se ZP | | | | | | | | |
| 1 | 467 403 | 450 704 | 229 055 | 21 075 | 59 533 | 123 734 | 6,4 | 64 092 | 49 807 | 29 423 | 24 189 | 107 779 | 4,3 |
| 2 | 461 254 | 443 566 | 225 658 | 20 708 | 59 404 | 120 397 | 6,3 | 43 091 | 49 240 | 30 918 | 23 871 | 114 826 | 4,0 |
| 3 | 443 109 | 424 682 | 219 503 | 20 121 | 58 769 | 109 471 | 6,1 | 41 360 | 59 505 | 31 925 | 29 416 | 117 335 | 3,8 |
| 4 | 414 960 | 396 410 | 211 454 | 18 780 | 57 310 | 94 612 | 5,7 | 43 608 | 71 757 | 34 156 | 27 211 | 124 280 | 3,3 |
| 5 | 394 789 | 375 879 | 204 826 | 16 010 | 56 303 | 88 759 | 5,4 | 40 937 | 61 108 | 36 060 | 31 286 | 129 054 | 3,1 |
| 6 | 384 328 | 365 594 | 201 945 | 14 618 | 55 689 | 86 021 | 5,2 | 40 818 | 51 279 | 33 755 | 28 870 | 133 939 | 2,9 |
| 7 | 392 667 | 374 935 | 211 150 | 15 925 | 55 850 | 94 357 | 5,4 | 48 280 | 39 941 | 24 317 | 22 498 | 135 758 | 2,9 |
| 8 | 388 474 | 370 574 | 210 105 | 17 274 | 55 410 | 94 189 | 5,3 | 42 474 | 46 667 | 32 800 | 29 290 | 139 268 | 2,8 |
| 9 | 378 258 | 359 294 | 201 366 | 21 054 | 54 385 | 85 782 | 5,2 | 54 326 | 64 542 | 31 631 | 29 906 | 140 993 | 2,7 |
| 10 | 366 244 | 345 881 | 193 954 | 19 845 | 53 673 | 83 462 | 5,0 | 43 275 | 55 289 | 28 768 | 30 698 | 139 063 | 2,6 |
| 11 | 362 755 | 340 665 | 189 731 | 17 812 | 53 800 | 88 037 | 4,9 | 47 431 | 50 920 | 27 580 | 31 343 | 135 300 | 2,7 |
| 12 | 381 373 | 360 170 | 191 996 | 16 976 | 54 555 | 102 950 | 5,2 | 54 692 | 36 074 | 21 358 | 24 162 | 132 496 | 2,9 |

Pramen: MPSV

EVIDOVANÍ UCHAZEČI O VOLNÁ PRACOVNÍ MÍSTA



NOVĚ HLÁŠENÍ A VYŘAZENÍ UCHAZEČI

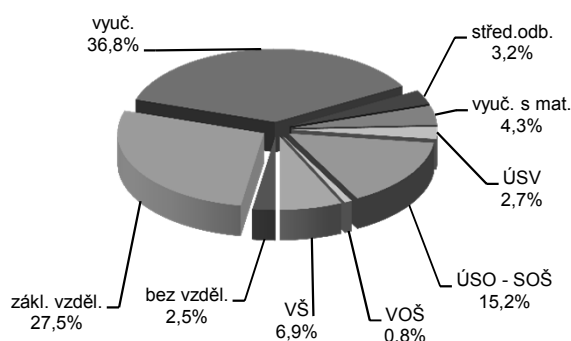


STRUKTURA NEZAMĚŠTNANOSTI V ROCE 2016

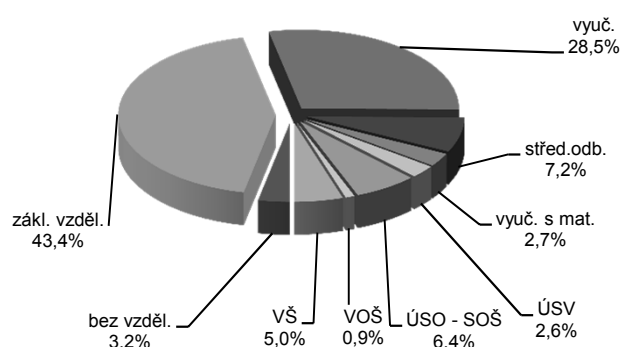
| Stav na konci čtvrtletí | Celkový počet evidovan. uchazečů | Věková struktura nezaměstnaných | | | | Délka nezaměstnanosti | | | | |
|-------------------------|--|---------------------------------|-------------------|-------------|----------------------|-----------------------|--------------|--------------|---------------|---------------|
| | | do 19 let | 20 - 34 let | 35 - 49 let | nad 50 let | do 3 měsíců | 3 - 6 měsíců | 6 - 9 měsíců | 9 - 12 měsíců | nad 12 měsíců |
| I. | 443 109 | 12 848 | 134 660 | 153 786 | 141 815 | 111 962 | 81 839 | 42 897 | 25 409 | 181 002 |
| II. | 384 328 | 10 777 | 117 060 | 130 514 | 125 977 | 95 656 | 62 299 | 36 810 | 26 175 | 163 388 |
| III. | 378 258 | 15 933 | 116 343 | 124 628 | 121 354 | 105 171 | 58 156 | 36 824 | 23 834 | 154 273 |
| IV. | 381 373 | 12 459 | 110 787 | 130 780 | 127 347 | 117 961 | 61 690 | 34 298 | 23 261 | 144 163 |
| stav na konci čtvrtletí | Struktura nezaměstnaných podle vzdělání | | | | | | | | | |
| | uchazeči celkem | bez vzděl.+ neúpl. zákl. vzděl. | základní vzdělání | vyučení | střední bez maturity | vyučení s maturitou | ÚSV | ÚSO | vyšší odborné | bakal. + VŠ |
| I. | 443 109 | 8 506 | 122 004 | 165 062 | 14 305 | 18 953 | 12 550 | 68 475 | 3 615 | 29 639 |
| II. | 384 328 | 8 398 | 110 205 | 133 786 | 12 421 | 16 212 | 11 670 | 60 233 | 3 197 | 28 206 |
| III. | 378 258 | 8 529 | 106 372 | 130 019 | 12 134 | 16 488 | 10 725 | 61 148 | 3 648 | 29 195 |
| IV. | 381 373 | 9 604 | 104 742 | 140 501 | 12 255 | 16 337 | 10 419 | 57 940 | 3 180 | 26 395 |
| stav na konci čtvrtletí | Struktura volných pracovních míst podle vzdělání | | | | | | | | | |
| | VPM celkem | bez vzděl.+ neúpl. zákl. vzděl. | základní vzdělání | vyučení | střední bez maturity | vyučení s maturitou | ÚSV | ÚSO | vyšší odborné | bakal. + VŠ |
| I. | 117 335 | 3 512 | 45 137 | 37 948 | 7 333 | 4 034 | 3 749 | 8 938 | 1 044 | 5 638 |
| II. | 133 939 | 4 049 | 53 723 | 42 108 | 9 253 | 4 116 | 3 656 | 9 197 | 1 198 | 6 637 |
| III. | 140 993 | 4 053 | 58 971 | 42 526 | 10 243 | 4 062 | 3 819 | 9 403 | 1 176 | 6 740 |
| IV. | 132 496 | 4 305 | 57 507 | 37 725 | 9 484 | 3 632 | 3 413 | 8 537 | 1 253 | 6 640 |

Pramen: MPSV

STRUKTURA NEZAMĚŠTNANÝCH PODLE VZDĚLÁNÍ K 31. 12. 2016



STRUKTURA VPM PODLE VZDĚLÁNÍ K 31. 12. 2016



VÝVOJ V OBLASTI AKTIVNÍ POLITIKY ZAMĚSTNANOSTI V ROCE 2016

| Měsíc | Veřejné prospěšné práce (VPP) ¹⁾ | | | | Společensky účinná pracovní místa (SÚPM) ^{1), 2)} | | | | SÚPM - Samostatná výděl. činnost (SVČ) | | | | Chráněná pracovní místa (CHPM) - zřízená | | | | CHPM - SVČ osob se ZP | | | | Příspěvek na provoz CHPM a CHPM - SVČ OZP | | | | CHPM vymezená ³⁾ | | | |
|-------|---|---------------------|-------------------------|---------------------|--|---------------------|-------------------------|---------------------|--|---------------------|-------------------------|---------------------|--|---------------------|-------------------------|---------------------|-------------------------|---------------------|-------------------------|---------------------|---|---------------------|-------------------------|---------------------|-----------------------------|--|--|--|
| | vytvořena místa | | umístění uchazečů | | vytvořena místa | | umístění uchazečů | | umístění uchazečů | | umístění uchazečů | | umístění uchazečů | | umístění uchazečů | | umístění uchazečů | | umístění uchazečů | | zaměstnanci, OSVČ | | vymezená místa | | | | | |
| | stav na konci sled.měs. | celkem od poč. roku | stav na konci sled.měs. | celkem od poč. roku | stav na konci sled.měs. | celkem od poč. roku | stav na konci sled.měs. | celkem od poč. roku | stav na konci sled.měs. | celkem od poč. roku | stav na konci sled.měs. | celkem od poč. roku | stav na konci sled.měs. | celkem od poč. roku | stav na konci sled.měs. | celkem od poč. roku | stav na konci sled.měs. | celkem od poč. roku | stav na konci sled.měs. | celkem od poč. roku | stav na konci sled.měs. | celkem od poč. roku | stav na konci sled.měs. | celkem od poč. roku | | | | |
| 1 | 16 982 | 1 153 | 14 587 | 3 172 | 28 411 | 3 398 | 3 398 | 0 | 1 | 3 052 | 47 | 47 | 68 | 1 706 | 70 | 70 | 47 | 0 | 82 | 8 | 8 | 41 629 | 898 | | | | | |
| 2 | 17 561 | 1 926 | 14 838 | 5 446 | 27 855 | 5 476 | 5 476 | 0 | 1 | 3 057 | 191 | 191 | 130 | 1 714 | 119 | 119 | 45 | 0 | 134 | 60 | 60 | 41 885 | 1 410 | | | | | |
| 3 | 20 139 | 3 435 | 16 933 | 8 295 | 26 899 | 8 031 | 8 031 | 0 | 1 | 3 073 | 431 | 431 | 169 | 1 726 | 202 | 202 | 43 | 1 | 155 | 82 | 82 | 42 181 | 2 008 | | | | | |
| 4 | 21 610 | 10 533 | 16 970 | 11 152 | 25 978 | 10 814 | 10 814 | 0 | 1 | 2 932 | 669 | 669 | 222 | 1 719 | 284 | 284 | 43 | 1 | 157 | 86 | 86 | 42 584 | 2 844 | | | | | |
| 5 | 22 419 | 13 963 | 18 766 | 12 967 | 23 289 | 13 286 | 13 286 | 0 | 1 | 2 804 | 802 | 802 | 306 | 1 719 | 359 | 359 | 45 | 3 | 164 | 93 | 93 | 43 060 | 3 739 | | | | | |
| 6 | 22 931 | 15 767 | 19 769 | 15 632 | 20 886 | 15 757 | 15 757 | 296 | 309 | 2 700 | 1 051 | 1 051 | 426 | 1 725 | 430 | 430 | 5 | 5 | 167 | 99 | 99 | 43 432 | 4 462 | | | | | |
| 7 | 22 215 | 16 946 | 19 152 | 17 234 | 18 063 | 17 676 | 17 676 | 510 | 523 | 2 567 | 1 208 | 1 208 | 478 | 1 700 | 468 | 468 | 5 | 5 | 179 | 113 | 113 | 43 821 | 5 141 | | | | | |
| 8 | 22 040 | 17 955 | 18 986 | 18 489 | 19 179 | 18 857 | 18 857 | 682 | 704 | 2 517 | 1 345 | 1 345 | 512 | 1 731 | 568 | 568 | 6 | 6 | 177 | 116 | 116 | 44 113 | 5 693 | | | | | |
| 9 | 22 136 | 18 663 | 19 103 | 19 827 | 20 756 | 20 417 | 20 417 | 902 | 936 | 2 430 | 1 516 | 1 516 | 567 | 1 744 | 659 | 659 | 8 | 8 | 178 | 117 | 117 | 44 526 | 6 424 | | | | | |
| 10 | 21 564 | 19 738 | 18 322 | 20 854 | 10 961 | 20 854 | 20 854 | 1 106 | 1 150 | 2 353 | 1 673 | 1 673 | 633 | 1 746 | 731 | 731 | 12 | 12 | 178 | 118 | 118 | 44 854 | 7 089 | | | | | |
| 11 | 17 849 | 20 539 | 14 849 | 21 954 | 10 000 | 23 789 | 23 422 | 1 377 | 1 445 | 2 306 | 1 839 | 1 839 | 720 | 1 728 | 779 | 779 | 55 | 14 | 181 | 121 | 121 | 45 238 | 8 339 | | | | | |
| 12 | 14 885 | 21 137 | 12 140 | 22 608 | 9 466 | 25 266 | 24 819 | 1 595 | 1 695 | 2 221 | 1 940 | 1 940 | 824 | 1 749 | 865 | 865 | 54 | 14 | 187 | 127 | 127 | 44 654 | 9 893 | | | | | |

| Měsíc | Překlenovací příspěvek | | | | Zvolená rekvalifikace ¹⁾ | | | | Rekvalifikace ¹⁾ | | | | Mentor (ESF) | | | | Příspěvek na podporu regionální mobility ⁵⁾ | | | |
|-------|-------------------------|---------------------|-------------------------|---------------------|-------------------------------------|---------------------|-------------------------|---------------------|-----------------------------|---------------------|-------------------------|---------------------|-------------------------|---------------------|-------------------------|---------------------|--|--|--|--|
| | osoby SVČ | | uchazečů | | uchazečů | | zaměstnanci | | uchazečů | | uchazečů | | zaměstnanci | | uchazečů | | | | | |
| | stav na konci sled.měs. | celkem od poč. roku | stav na konci sled.měs. | celkem od poč. roku | stav na konci sled.měs. | celkem od poč. roku | stav na konci sled.měs. | celkem od poč. roku | stav na konci sled.měs. | celkem od poč. roku | stav na konci sled.měs. | celkem od poč. roku | stav na konci sled.měs. | celkem od poč. roku | stav na konci sled.měs. | celkem od poč. roku | | | | |
| 1 | 75 | 7 | 885 | 422 | 751 | 489 | 0 | 0 | 0 | 0 | 0 | 0 | 0 | 0 | 0 | 0 | | | | |
| 2 | 72 | 19 | 999 | 1 297 | 1 315 | 1 809 | 0 | 0 | 0 | 0 | 0 | 0 | 0 | 0 | 0 | 0 | | | | |
| 3 | 83 | 40 | 1 163 | 2 489 | 1 615 | 3 432 | 0 | 0 | 0 | 0 | 0 | 0 | 0 | 0 | 0 | 0 | | | | |
| 4 | 86 | 61 | 1 181 | 3 688 | 1 737 | 4 892 | 0 | 0 | 0 | 0 | 0 | 0 | 0 | 0 | 0 | 0 | | | | |
| 5 | 91 | 85 | 1 162 | 4 824 | 1 559 | 6 408 | 0 | 0 | 0 | 0 | 0 | 0 | 0 | 0 | 0 | 0 | | | | |
| 6 | 101 | 106 | 635 | 5 557 | 757 | 7 338 | 44 | 46 | 15 | 15 | 15 | 15 | 15 | 15 | 15 | 15 | | | | |
| 7 | 101 | 114 | 471 | 5 955 | 433 | 7 580 | 81 | 83 | 24 | 24 | 24 | 24 | 24 | 24 | 24 | 24 | | | | |
| 8 | 103 | 128 | 474 | 6 676 | 560 | 8 155 | 114 | 117 | 68 | 68 | 68 | 68 | 68 | 68 | 68 | 68 | | | | |
| 9 | 99 | 146 | 632 | 7 485 | 1 295 | 9 547 | 158 | 164 | 140 | 140 | 140 | 140 | 140 | 140 | 140 | 140 | | | | |
| 10 | 94 | 165 | 852 | 8 285 | 1 530 | 10 986 | 203 | 216 | 274 | 274 | 274 | 274 | 274 | 274 | 274 | 274 | | | | |
| 11 | 96 | 182 | 877 | 9 144 | 1 497 | 12 405 | 227 | 273 | 437 | 437 | 437 | 437 | 437 | 437 | 437 | 437 | | | | |
| 12 | 83 | 192 | 533 | 9 701 | 620 | 12 841 | 244 | 318 | 620 | 620 | 620 | 620 | 620 | 620 | 620 | 620 | | | | |

POČET OSOB PODPŮŘENÝCH V RÁMCI APZ V ROCE 2016



Pramen: MFPSV

¹⁾ vč. ESF

²⁾ vč. ESF - regionálního individuálního projektu (RIP) "Odborná praxe pro mládež do 30 let"/"Žánky pro mládež" a projektu "Práce na zlouštku"

³⁾ nejedná se o nově vytvořená místa, pouze o vymezená místa, kde jsou zaměstnání OZP, pro účely získání příspěvku od ÚP ČR

⁴⁾ od 6/2016 "Žánky pro mládež"

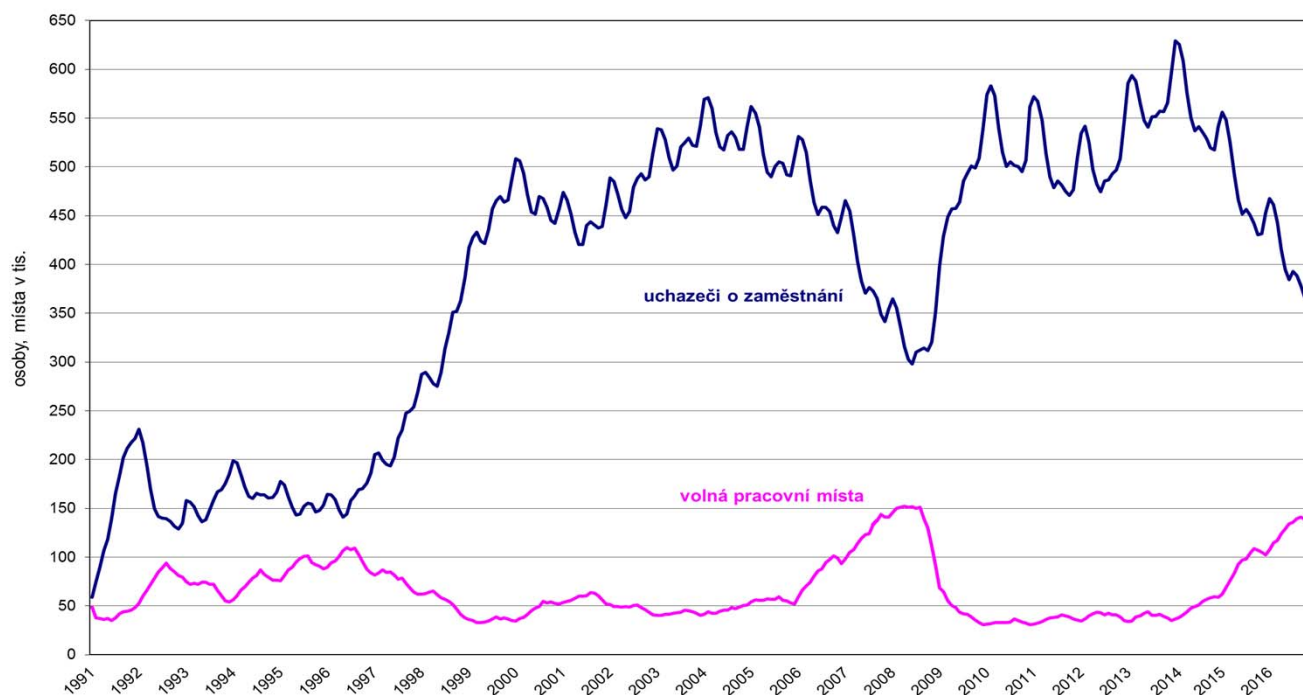
⁵⁾ od 12/2016 příspěvek na dojíždění, příspěvek na přestěhování nebyl v roce 2016 realizován

POČET EVIDOVANÝCH NEZAMĚŠTNANÝCH, VOLNÝCH PRACOVNÍCH MÍST A PODÍL NEZAMĚŠTNANÝCH OSOB*) KE KONCI SLEDOVANÉHO MĚSÍCE

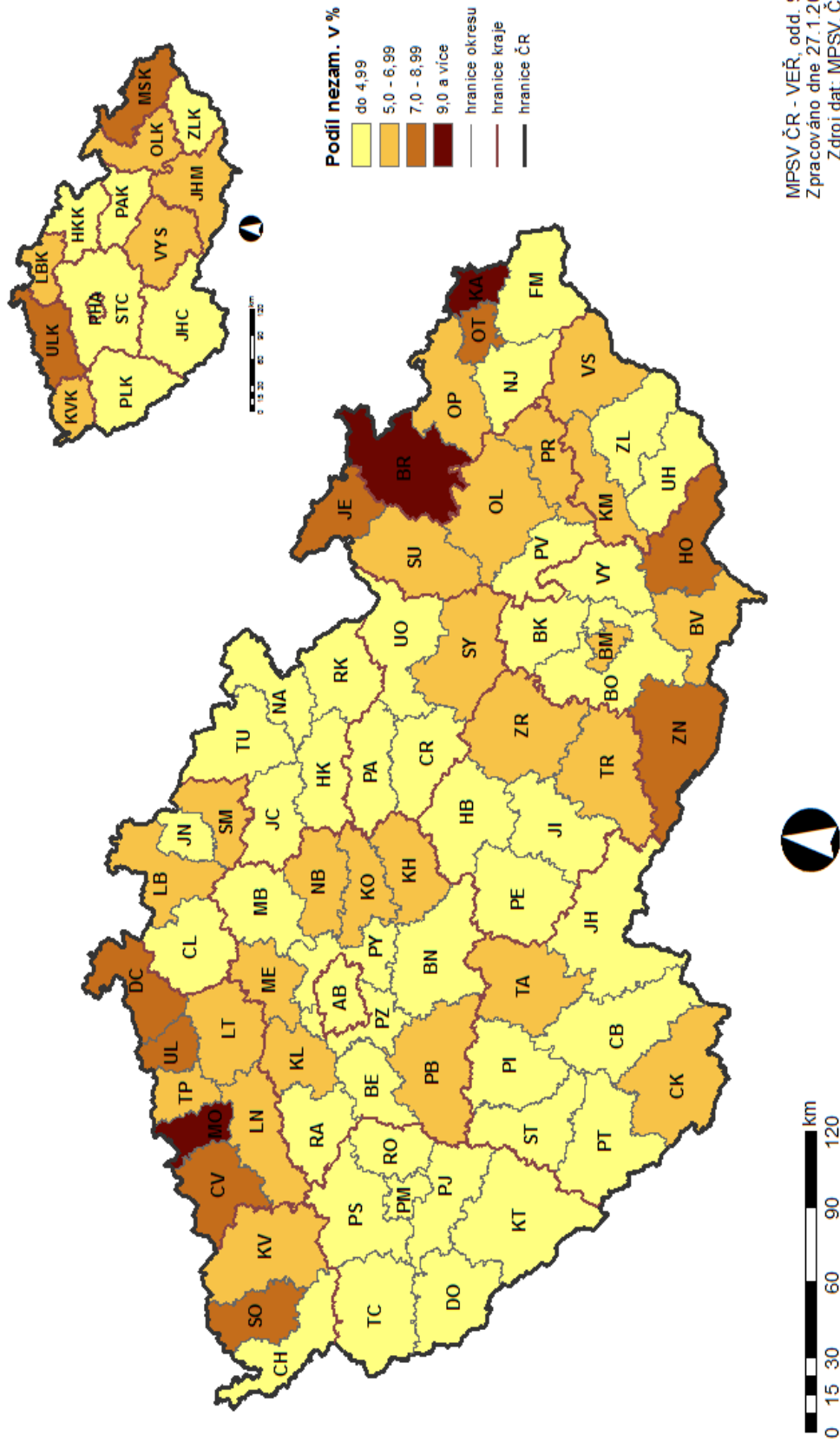
| | | měrná jednotka | leden | únor | březen | duben | květen | červen | červenec | srpen | září | říjen | listopad | prosinec |
|----------|-----------------------|----------------|-------|-------|--------|-------|--------|--------|----------|-------|-------|-------|----------|----------|
| Rok 2014 | uchazeči o zaměstnání | tis. osob | 629,3 | 625,4 | 608,3 | 574,9 | 550,0 | 537,2 | 541,4 | 535,2 | 529,1 | 519,6 | 517,5 | 541,9 |
| | podíl nezaměst.osob | % | 8,6 | 8,6 | 8,3 | 7,9 | 7,5 | 7,4 | 7,4 | 7,4 | 7,3 | 7,1 | 7,1 | 7,5 |
| | volná pracovní místa | tis. míst | 36,4 | 38,3 | 40,8 | 44,2 | 48,0 | 49,5 | 51,1 | 54,7 | 56,6 | 58,2 | 59,4 | 58,7 |
| Rok 2015 | uchazeči o zaměstnání | tis. osob | 556,2 | 548,1 | 525,3 | 491,6 | 465,7 | 451,4 | 456,3 | 450,7 | 441,9 | 430,4 | 431,4 | 453,1 |
| | podíl nezaměst.osob | % | 7,7 | 7,5 | 7,2 | 6,7 | 6,4 | 6,2 | 6,3 | 6,2 | 6,0 | 5,9 | 5,9 | 6,2 |
| | volná pracovní místa | tis. míst | 62,3 | 69,0 | 76,1 | 83,7 | 92,7 | 97,0 | 98,1 | 103,8 | 108,6 | 107,3 | 105,0 | 102,5 |
| Rok 2016 | uchazeči o zaměstnání | tis. osob | 467,4 | 461,3 | 443,1 | 415,0 | 394,8 | 384,3 | 392,7 | 388,5 | 378,3 | 366,2 | 362,8 | 381,4 |
| | podíl nezaměst.osob | % | 6,4 | 6,3 | 6,1 | 5,7 | 5,4 | 5,2 | 5,4 | 5,3 | 5,2 | 5,0 | 4,9 | 5,2 |
| | volná pracovní místa | tis. míst | 107,8 | 114,8 | 117,3 | 124,3 | 129,1 | 133,9 | 135,8 | 139,3 | 141,0 | 139,1 | 135,3 | 132,5 |

*) podíl nezaměstnaných osob = počet dosažitelných uchazečů o zaměstnání ve věku 15 – 64 let k obyvatelstvu stejného věku

POČET UCHAZEČŮ O ZAMĚŠTNÁNÍ A VOLNÝCH PRACOVNÍCH MÍST



PODÍL NEZAMĚSTNANÝCH OSOB v okresech a krajích ČR k 31. 12. 2016



PRŮMĚRNÁ MĚSÍČNÍ VÝŠE PODPORY V NEZAMĚSTNANOSTI V LETECH 2015 A 2016

v Kč

| Územní jednotka | Rok 2015 | | | | | Rok 2016 | | | | |
|---------------------------|--------------|--------------|--------------|--------------|--------------|--------------|--------------|--------------|--------------|--------------|
| | 31.3. | 30.6. | 30.9. | 31.12. | průměr | 31.3. | 30.6. | 30.9. | 31.12. | průměr |
| Hlavní město Praha | 7 472 | 7 583 | 7 778 | 7 684 | 7 619 | 7 666 | 7 790 | 7 984 | 8 010 | 7 840 |
| Benešov | 5 750 | 6 351 | 6 558 | 6 217 | 6 184 | 5 955 | 6 481 | 6 716 | 6 193 | 6 312 |
| Beroun | 6 326 | 6 726 | 6 749 | 6 697 | 6 579 | 6 424 | 6 839 | 7 049 | 6 595 | 6 750 |
| Kladno | 6 332 | 6 473 | 6 606 | 6 617 | 6 487 | 6 430 | 6 506 | 6 742 | 6 817 | 6 588 |
| Kolín | 6 164 | 6 483 | 6 487 | 6 173 | 6 295 | 6 207 | 6 660 | 6 629 | 6 341 | 6 452 |
| Kutná Hora | 5 430 | 6 167 | 6 334 | 5 592 | 5 823 | 5 401 | 6 070 | 6 466 | 5 900 | 5 936 |
| Mělník | 6 129 | 6 567 | 6 680 | 6 345 | 6 371 | 6 440 | 6 728 | 6 935 | 6 717 | 6 711 |
| Mladá Boleslav | 7 700 | 7 926 | 7 977 | 7 576 | 7 810 | 7 849 | 8 101 | 8 475 | 8 143 | 8 100 |
| Nymburk | 5 801 | 6 270 | 6 649 | 6 606 | 6 217 | 6 373 | 6 438 | 6 516 | 6 494 | 6 461 |
| Praha-východ | 7 187 | 7 419 | 7 820 | 7 730 | 7 461 | 7 407 | 7 801 | 7 964 | 7 828 | 7 723 |
| Praha-západ | 7 168 | 7 652 | 7 789 | 7 529 | 7 500 | 7 439 | 7 734 | 7 624 | 7 718 | 7 617 |
| Příbram | 5 572 | 6 096 | 6 250 | 6 488 | 6 070 | 5 922 | 6 224 | 6 374 | 6 574 | 6 270 |
| Rakovník | 5 425 | 5 988 | 6 163 | 6 060 | 5 919 | 5 861 | 6 039 | 6 113 | 5 874 | 6 001 |
| Středočeský kraj | 6 258 | 6 710 | 6 882 | 6 629 | 6 583 | 6 452 | 6 822 | 6 984 | 6 763 | 6 750 |
| České Budějovice | 6 304 | 6 307 | 6 497 | 6 419 | 6 374 | 6 450 | 6 439 | 6 747 | 6 610 | 6 587 |
| Český Krumlov | 6 305 | 6 575 | 6 432 | 6 205 | 6 403 | 6 469 | 6 511 | 6 382 | 6 552 | 6 531 |
| Jindřichův Hradec | 5 398 | 5 821 | 6 018 | 6 134 | 5 830 | 6 203 | 6 162 | 6 174 | 6 517 | 6 237 |
| Písek | 5 711 | 5 997 | 6 016 | 5 867 | 5 881 | 5 742 | 6 120 | 6 303 | 6 077 | 6 067 |
| Prachatice | 6 018 | 6 322 | 6 299 | 6 460 | 6 317 | 6 404 | 6 528 | 6 497 | 6 186 | 6 481 |
| Strakonice | 5 764 | 6 183 | 6 443 | 6 197 | 6 148 | 5 989 | 6 286 | 6 266 | 6 199 | 6 186 |
| Tábor | 5 680 | 6 115 | 6 056 | 5 867 | 5 994 | 5 964 | 6 162 | 6 251 | 6 161 | 6 159 |
| Jihočeský kraj | 5 909 | 6 195 | 6 288 | 6 177 | 6 153 | 6 198 | 6 321 | 6 430 | 6 360 | 6 347 |
| Domažlice | 6 473 | 6 891 | 6 613 | 6 862 | 6 744 | 6 901 | 6 548 | 6 571 | 6 697 | 6 717 |
| Klatovy | 6 016 | 6 445 | 6 623 | 6 381 | 6 358 | 6 213 | 6 367 | 6 459 | 6 503 | 6 455 |
| Plzeň-město | 6 550 | 6 699 | 6 728 | 6 563 | 6 622 | 6 687 | 6 891 | 7 076 | 7 156 | 6 878 |
| Plzeň-jih | 6 190 | 6 591 | 6 447 | 6 546 | 6 350 | 6 228 | 6 405 | 6 807 | 6 530 | 6 491 |
| Plzeň-sever | 6 074 | 6 241 | 6 523 | 6 308 | 6 254 | 6 314 | 6 737 | 6 507 | 6 343 | 6 502 |
| Rokycany | 6 146 | 5 834 | 6 404 | 6 594 | 6 172 | 6 335 | 6 318 | 6 725 | 6 301 | 6 489 |
| Tachov | 6 554 | 6 537 | 6 858 | 6 690 | 6 614 | 7 133 | 7 036 | 7 138 | 7 117 | 7 084 |
| Plzeňský kraj | 6 315 | 6 525 | 6 637 | 6 537 | 6 479 | 6 550 | 6 680 | 6 817 | 6 740 | 6 693 |
| Cheb | 6 444 | 6 282 | 6 358 | 6 682 | 6 414 | 7 179 | 6 349 | 6 759 | 6 889 | 6 878 |
| Karlovy Vary | 5 870 | 6 073 | 6 227 | 6 153 | 6 042 | 5 987 | 6 224 | 6 363 | 6 359 | 6 243 |
| Sokolov | 6 212 | 6 087 | 5 784 | 6 011 | 6 075 | 6 266 | 6 061 | 6 220 | 6 559 | 6 235 |
| Karlovarský kraj | 6 135 | 6 131 | 6 109 | 6 248 | 6 152 | 6 413 | 6 198 | 6 427 | 6 560 | 6 408 |
| Děčín | 5 282 | 5 456 | 5 558 | 5 616 | 5 468 | 5 596 | 5 615 | 5 718 | 5 876 | 5 695 |
| Chomutov | 5 906 | 6 013 | 6 106 | 6 049 | 6 023 | 5 890 | 6 116 | 6 271 | 6 162 | 6 110 |
| Litoměřice | 5 581 | 5 983 | 6 019 | 5 828 | 5 817 | 5 681 | 6 140 | 6 258 | 5 946 | 5 996 |
| Louny | 5 692 | 5 848 | 6 063 | 6 162 | 5 905 | 5 962 | 6 190 | 6 349 | 6 480 | 6 192 |
| Most | 5 573 | 5 612 | 5 798 | 5 839 | 5 669 | 5 671 | 5 749 | 5 973 | 6 006 | 5 846 |
| Teplice | 5 756 | 5 770 | 5 753 | 5 719 | 5 778 | 5 895 | 5 680 | 5 838 | 5 909 | 5 822 |
| Ústí nad Labem | 5 851 | 5 964 | 6 090 | 5 925 | 5 941 | 5 901 | 5 965 | 6 232 | 6 412 | 6 062 |
| Ústecký kraj | 5 644 | 5 792 | 5 897 | 5 862 | 5 785 | 5 783 | 5 906 | 6 077 | 6 093 | 5 947 |
| Česká Lípa | 5 709 | 5 995 | 6 148 | 6 047 | 5 943 | 5 772 | 6 228 | 6 500 | 6 256 | 6 136 |
| Jablonec nad Nisou | 5 585 | 5 902 | 6 089 | 5 867 | 5 850 | 5 614 | 5 768 | 6 014 | 6 083 | 5 879 |
| Liberec | 5 981 | 6 382 | 6 625 | 6 353 | 6 306 | 6 150 | 6 566 | 6 790 | 6 548 | 6 499 |
| Semily | 5 476 | 5 997 | 6 239 | 5 982 | 5 905 | 5 806 | 6 177 | 6 260 | 6 127 | 6 090 |
| Liberecký kraj | 5 748 | 6 142 | 6 360 | 6 126 | 6 069 | 5 906 | 6 274 | 6 485 | 6 317 | 6 229 |

PRŮMĚRNÁ MĚSÍČNÍ VÝŠE PODPORY V NEZAMĚSTNANOSTI V LETECH 2015 A 2016

v Kč

| Územní jednotka | Rok 2015 | | | | | Rok 2016 | | | | |
|-----------------------------|--------------|--------------|--------------|--------------|--------------|--------------|--------------|--------------|--------------|--------------|
| | 31.3. | 30.6. | 30.9. | 31.12. | průměr | 31.3. | 30.6. | 30.9. | 31.12. | průměr |
| Hradec Králové | 5 725 | 6 242 | 6 434 | 6 436 | 6 145 | 6 084 | 6 258 | 6 577 | 6 569 | 6 401 |
| Jičín | 5 448 | 6 120 | 6 045 | 5 877 | 5 794 | 5 501 | 5 922 | 6 117 | 5 891 | 5 891 |
| Náchod | 5 390 | 5 701 | 5 906 | 5 847 | 5 700 | 5 637 | 5 942 | 6 258 | 6 040 | 5 946 |
| Rychnov nad Kněžnou | 5 566 | 5 967 | 6 192 | 6 000 | 5 864 | 5 849 | 6 139 | 6 444 | 6 474 | 6 189 |
| Trutnov | 5 341 | 5 682 | 5 904 | 5 715 | 5 620 | 5 555 | 5 815 | 6 076 | 5 896 | 5 812 |
| Královéhradecký kraj | 5 499 | 5 948 | 6 123 | 6 005 | 5 843 | 5 741 | 6 025 | 6 316 | 6 179 | 6 064 |
| Chrudim | 5 238 | 5 879 | 5 838 | 5 806 | 5 641 | 5 542 | 6 110 | 6 081 | 6 140 | 5 882 |
| Pardubice | 6 034 | 6 362 | 6 533 | 6 208 | 6 265 | 6 092 | 6 455 | 6 622 | 6 352 | 6 376 |
| Svitavy | 5 423 | 5 673 | 6 084 | 5 986 | 5 716 | 5 777 | 5 839 | 6 053 | 6 156 | 5 928 |
| Ústí nad Orlicí | 5 630 | 5 976 | 6 039 | 5 952 | 5 870 | 5 959 | 6 196 | 6 119 | 6 191 | 6 103 |
| Pardubický kraj | 5 596 | 6 019 | 6 173 | 5 995 | 5 900 | 5 847 | 6 192 | 6 264 | 6 213 | 6 092 |
| Havlíčkův Brod | 5 629 | 5 924 | 6 071 | 6 246 | 5 889 | 5 941 | 6 040 | 6 254 | 6 316 | 6 133 |
| Jihlava | 5 966 | 6 342 | 6 489 | 6 525 | 6 304 | 6 373 | 6 518 | 6 653 | 6 515 | 6 533 |
| Pelhřimov | 5 310 | 5 927 | 6 122 | 6 018 | 5 765 | 5 812 | 6 446 | 6 683 | 6 496 | 6 254 |
| Třebíč | 5 348 | 5 601 | 5 849 | 5 849 | 5 635 | 5 545 | 5 769 | 6 060 | 6 223 | 5 853 |
| Žďár nad Sázavou | 5 669 | 6 014 | 6 095 | 6 081 | 5 923 | 5 887 | 6 181 | 6 459 | 6 328 | 6 177 |
| Kraj Vysočina | 5 595 | 5 956 | 6 118 | 6 129 | 5 907 | 5 894 | 6 158 | 6 399 | 6 355 | 6 170 |
| Blansko | 5 353 | 5 790 | 5 885 | 5 965 | 5 691 | 5 823 | 5 933 | 6 339 | 6 167 | 6 046 |
| Brno-město | 6 438 | 6 675 | 6 759 | 6 663 | 6 587 | 6 508 | 6 826 | 7 034 | 6 839 | 6 777 |
| Brno-venkov | 5 940 | 6 208 | 6 376 | 6 329 | 6 147 | 6 108 | 6 408 | 6 500 | 6 528 | 6 340 |
| Břeclav | 5 586 | 5 983 | 6 115 | 6 038 | 5 925 | 5 868 | 6 306 | 6 379 | 6 355 | 6 202 |
| Hodonín | 5 351 | 5 662 | 5 777 | 5 738 | 5 586 | 5 488 | 5 830 | 6 098 | 6 011 | 5 831 |
| Vyškov | 5 704 | 5 973 | 6 202 | 5 955 | 5 921 | 5 933 | 6 125 | 6 129 | 5 927 | 6 043 |
| Znojmo | 6 026 | 5 933 | 6 099 | 6 339 | 6 136 | 6 406 | 6 252 | 6 428 | 6 757 | 6 490 |
| Jihomoravský kraj | 5 864 | 6 157 | 6 291 | 6 217 | 6 097 | 6 075 | 6 348 | 6 544 | 6 462 | 6 334 |
| Jeseník | 5 382 | 5 284 | 5 432 | 5 845 | 5 544 | 5 664 | 5 634 | 6 001 | 5 972 | 5 819 |
| Olomouc | 5 632 | 5 938 | 6 028 | 5 988 | 5 873 | 5 870 | 6 071 | 6 408 | 6 401 | 6 144 |
| Prostějov | 5 354 | 5 564 | 5 491 | 5 603 | 5 436 | 5 521 | 5 489 | 5 602 | 5 701 | 5 600 |
| Přerov | 5 819 | 5 863 | 6 056 | 6 137 | 5 946 | 6 035 | 5 952 | 6 151 | 6 308 | 6 116 |
| Šumperk | 5 332 | 5 833 | 6 068 | 5 769 | 5 671 | 5 675 | 6 305 | 6 244 | 6 048 | 6 040 |
| Olomoucký kraj | 5 546 | 5 790 | 5 916 | 5 916 | 5 757 | 5 798 | 5 978 | 6 171 | 6 176 | 6 011 |
| Kroměříž | 5 612 | 5 563 | 5 683 | 5 849 | 5 658 | 5 712 | 5 761 | 6 036 | 6 033 | 5 853 |
| Uherské Hradiště | 5 503 | 5 705 | 5 995 | 5 890 | 5 726 | 5 648 | 6 130 | 6 240 | 6 009 | 5 987 |
| Vsetín | 5 421 | 5 793 | 6 061 | 5 746 | 5 721 | 5 617 | 6 099 | 6 385 | 5 968 | 5 968 |
| Zlín | 5 684 | 6 027 | 6 116 | 5 819 | 5 872 | 5 775 | 6 250 | 6 393 | 6 035 | 6 066 |
| Zlínský kraj | 5 556 | 5 801 | 5 988 | 5 819 | 5 755 | 5 687 | 6 080 | 6 288 | 6 009 | 5 978 |
| Bruntál | 5 431 | 5 389 | 5 767 | 6 019 | 5 611 | 5 767 | 5 562 | 5 894 | 6 295 | 5 809 |
| Frydek-Místek | 5 476 | 5 826 | 5 992 | 5 949 | 5 777 | 5 849 | 6 164 | 6 209 | 5 978 | 6 071 |
| Karviná | 5 615 | 5 887 | 6 050 | 5 989 | 5 823 | 6 026 | 5 975 | 6 108 | 6 402 | 6 082 |
| Nový Jičín | 5 702 | 6 028 | 6 229 | 5 972 | 5 963 | 5 915 | 6 224 | 6 194 | 6 156 | 6 141 |
| Opava | 5 559 | 5 693 | 5 775 | 5 740 | 5 651 | 5 851 | 6 062 | 6 212 | 5 972 | 6 003 |
| Ostrava-město | 5 876 | 6 038 | 6 128 | 6 144 | 6 009 | 6 154 | 6 245 | 6 290 | 6 173 | 6 235 |
| Moravskoslezský kraj | 5 634 | 5 859 | 6 018 | 5 982 | 5 831 | 5 957 | 6 077 | 6 176 | 6 170 | 6 086 |
| Celkem ČR | 5 925 | 6 239 | 6 387 | 6 251 | 6 171 | 6 143 | 6 390 | 6 564 | 6 457 | 6 376 |

Pramen: MPSV

4. DŮCHODY

- 4.1 Počet nově přiznaných důchodů podle druhu důchodu, pohlaví a podle krácení pro souběh v roce 2016
- 4.2 Průměrná výše nově přiznaných důchodů podle druhu důchodu, pohlaví a podle krácení pro souběh v roce 2016
- 4.3 Struktura nově přiznaných důchodů v roce 2016
- 4.4 Vývoj počtu a průměrné měsíční výše nově přiznaných důchodů v letech 2014 – 2016
- 4.5 Důchody vyplácené za prosinec 2016
- 4.6 Počet důchodců v prosinci 2016 podle druhu důchodu, pohlaví a krajů
- 4.7 Průměrná výše sólo důchodů v prosinci 2016 podle druhu důchodu, pohlaví a krajů
- 4.8 Počet důchodců a průměrná výše jejich důchodů u důchodů vyplácených za prosinec v letech 2011 – 2016
- 4.9 Vývoj počtu starobních důchodců a průměrné výše starobních důchodů v prosinci let 2011 – 2016

Poznámky:

V této statistické ročence jsou mezi poměrné starobní důchody důsledně zařazovány i starobní důchody podle § 29 písm. b) zákona č. 155/1995 Sb., o důchodovém pojištění, neboť podmínkami nároku (krátká doba pojištění) těmto důchodům odpovídají.

V tabulce č. 4.6 uvádějící počet důchodců podle krajů jsou souběhové důchody zaříděny podle druhu přímého důchodu a u pozůstalostních důchodů je uváděn pouze počet samostatně vyplácených důchodů.

POČET NOVĚ PŘÍZNANÝCH DŮCHODŮ PODLE DRUHU DŮCHODU, POHLAVÍ A PODLE KRÁČENÍ PRO SOUBĚH V ROCE 2016

| Druh důchodu | Muži | | Ženy | | Celkem | |
|------------------------------------|---------------|--------------|---------------|---------------|----------------|---------------|
| | celkem | krácené | celkem | krácené | celkem | krácené |
| Starobní | | | | | | |
| z toho | | | | | | |
| k věkové hranici | 53 408 | 9 | 44 288 | 187 | 97 696 | 196 |
| odložený odchod | 34 425 | 6 | 26 354 | 82 | 60 779 | 88 |
| po invalidním | 424 | x | 441 | 4 | 865 | 4 |
| po věkové hranici celkem | 4 106 | 2 | 4 264 | 81 | 8 370 | 83 |
| předčasné | 38 955 | 8 | 31 059 | 167 | 70 014 | 175 |
| Poměrné starobní | | | | | | |
| z toho | 14 453 | 1 | 13 229 | 20 | 27 682 | 21 |
| Starobní + poměrné starobní | 74 | 2 | 94 | 12 | 168 | 14 |
| Invalidní třetího stupně | 53 482 | 11 | 44 382 | 199 | 97 864 | 210 |
| z toho | | | | | | |
| z mládí | 5 318 | 1 | 4 142 | 6 | 9 460 | 7 |
| ostatní | 266 | x | 152 | x | 418 | x |
| Invalidní druhého stupně | 5 052 | 1 | 3 990 | 6 | 9 042 | 7 |
| Invalidní prvního stupně | 2 628 | 2 | 2 114 | 22 | 4 742 | 24 |
| Invalidní celkem | 7 357 | 21 | 8 581 | 107 | 15 938 | 128 |
| Vdovské a vdovecké | 15 303 | 24 | 14 837 | 135 | 30 140 | 159 |
| Sirotčí | 9 024 | 7 634 | 27 879 | 22 187 | 36 903 | 29 821 |
| | 2 173 | 3 | 2 218 | 2 | 4 391 | 5 |
| Celkem | 79 982 | 7 672 | 89 316 | 22 523 | 169 298 | 30 195 |

Pramen: ČSSZ

Pozn.:

Nejsou zahrnuty důchody vyplácené do ciziny.

Krácení důchodů se rozumí důchody krácené na polovinu pro souběh s jiným důchodem (§ 59 zák. č. 155/1995 Sb.).

Předčasné dočasné = až o 2 roky před věkovou hranicí přiznané starobní důchody podle § 30 zák. č. 155/1995 Sb.

Předčasné trvalé = až o 3 roky před věkovou hranicí přiznané starobní důchody podle § 31 zák. č. 155/1995 Sb.

Odložený odchod = starobní důchody zvýšené za další činnost po dosažení věkové hranice bez pobírání důchodu.

Poměrné starobní = starobní důchody přiznané podle § 26 zák. č. 100/1988 Sb. a podle § 29 písm. b) zák. č. 155/1995 Sb. (krátká doba pojištění).

Invalidní z mládí = invalidní důchody podle § 42 zák. č. 155/1995 Sb.

Zahrnuty důchody, jejichž datum přiznání spadá do uvedeného období.

**PRŮMĚRNÁ VÝŠE NOVĚ PŘIZNANÝCH DŮCHODŮ PODLE DRUHU DŮCHODU,
POHLAVÍ A PODLE KRÁCENÍ PRO SOUBĚH V ROCE 2016**

| Důchody | Muži | | Ženy | | Celkem | |
|------------------------------------|---------------|---------------|--------------|--------------|--------------|---------------|
| | celkem | nekrácené | celkem | nekrácené | celkem | krácené |
| Starobní | | | | | | |
| z toho | 13 270 | 13 272 | 11 168 | 11 205 | 12 317 | 2 447 |
| k věkové hranici | 13 945 | 13 946 | 11 806 | 11 835 | 13 018 | 2 592 |
| odložený odchod | 19 241 | 19 241 | 15 071 | 15 174 | 17 115 | 3 841 |
| po invalidním | 11 790 | 11 794 | 10 146 | 10 298 | 10 952 | 2 308 |
| po věkové hranici celkem | 13 775 | 13 777 | 11 625 | 11 674 | 12 821 | 2 620 |
| předčasné | 11 910 | 11 910 | 10 095 | 10 107 | 11 042 | 2 151 |
| Poměrné starobní | 3 705 | 3 785 | 3 115 | 3 467 | 3 375 | 714 |
| Starobní + poměrné starobní | 13 257 | 13 259 | 11 151 | 11 190 | 12 302 | 2 342 |
| Invalidní třetího stupně | | | | | | |
| z toho | 12 028 | 12 029 | 10 973 | 10 986 | 11 566 | 1 781 |
| z mládí | 9 595 | 9 595 | 9 590 | 9 590 | 9 593 | - |
| ostatní | 12 156 | 12 157 | 11 025 | 11 039 | 11 657 | 1 781 |
| Invalidní druhého stupně | 7 351 | 7 356 | 6 728 | 6 777 | 7 073 | 2 042 |
| Invalidní prvního stupně | 5 665 | 5 676 | 5 227 | 5 275 | 5 429 | 1 434 |
| Invalidní celkem | 8 166 | 8 176 | 7 045 | 7 095 | 7 614 | 1 549 |
| Vdovské a vdovecké | 2 615 | 6 745 | 3 550 | 7 830 | 3 321 | 2 452 |
| Sírotčí | 5 967 | 5 973 | 5 996 | 5 997 | 5 982 | 4 155 |
| Celkem | 10 884 | 11 841 | 7 968 | 9 830 | 9 346 | 2 446 |
| | | | | | | 10 876 |
| | | | | | | 2 298 |

Pramen: ČSSZ

Pozn.:

Nejsou zahrnuty důchody vyplácené do ciziny.

Krácení důchodů se rozumí důchody krácené na polovinu pro souběh s jiným důchodem (§ 59 zák. č. 155/1995 Sb.).

Předčasné dočasné = až o 2 roky před věkovou hranicí přiznané starobní důchody podle § 30 zák. č. 155/1995 Sb.

Předčasné trvalé = až o 3 roky před věkovou hranicí přiznané starobní důchody podle § 31 zák. č. 155/1995 Sb.

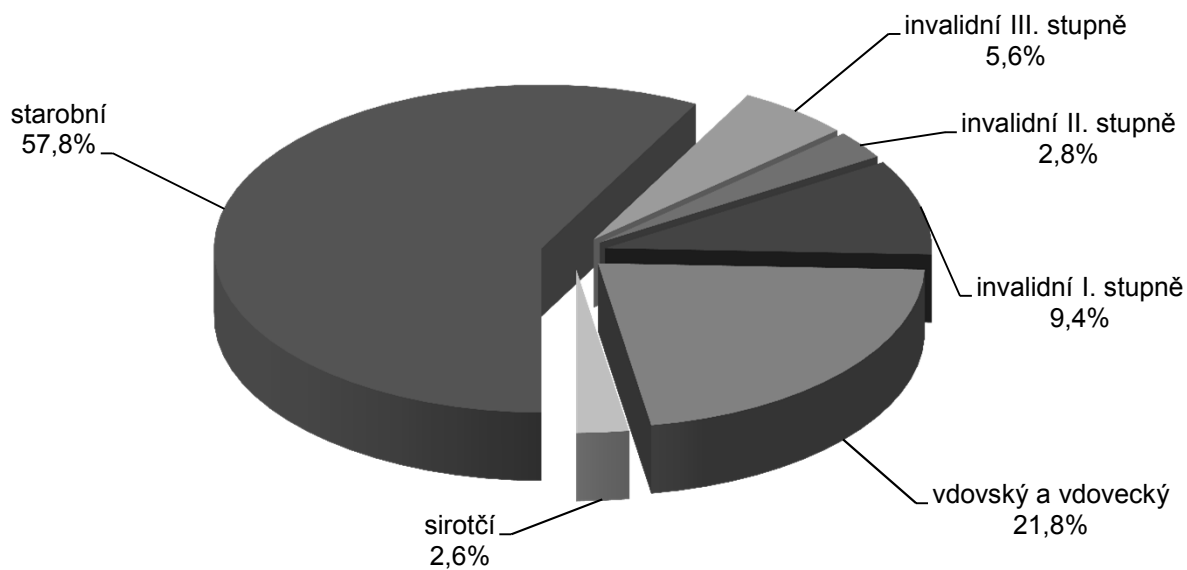
Odložený odchod = starobní důchody zvýšené za další činnost po dosažení věkové hranice bez pobírání důchodu.

Poměrné starobní = starobní důchody přiznané podle § 26 zák. č. 100/1988 Sb. a podle § 29 písm. b) zák. č. 155/1995 Sb (krátká doba pojištění).

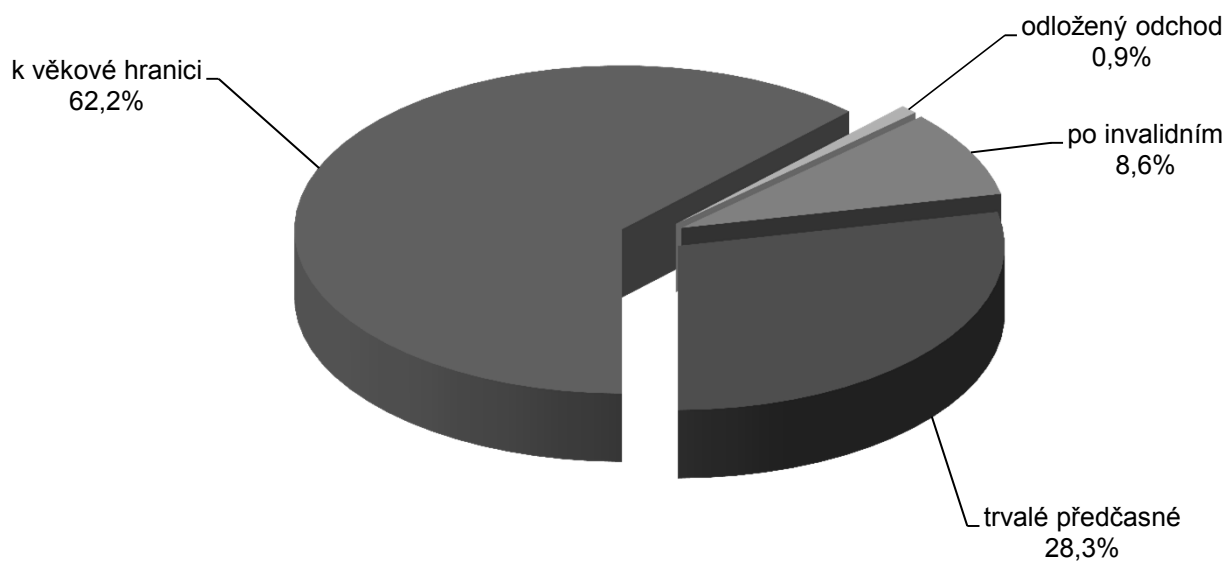
Invalidní z mládí = invalidní důchody podle § 42 zák. č. 155/1995 Sb.

Zahrnuty důchody, jejichž datum přiznání spadá do uvedeného období.

STRUKTURA NOVĚ PŘIZNANÝCH DŮCHODŮ V ROCE 2016



STRUKTURA NOVĚ PŘIZNANÝCH STAROBNÍCH DŮCHODŮ V ROCE 2016



VÝVOJ POČTU A PRŮMĚRNÉ MĚSÍČNÍ VÝŠE NOVĚ PŘIZNANÝCH DŮCHODŮ V LETECH 2014 - 2016

| Důchody | Počet důchodů přiznaných v roce | | | Průměrná výše (v Kč) důchodů přiznaných v roce | | |
|------------------------------------|------------------------------------|----------------|----------------|---|---------------|---------------|
| | 2014 | 2015 | 2016 | 2014 | 2015 | 2016 |
| celkem | | | | | | |
| Starobní | 91 876 | 107 357 | 97 696 | 11 661 | 12 027 | 12 337 |
| z toho k věkové hranici | 51 990 | 68 294 | 60 779 | 12 420 | 12 602 | 13 032 |
| odložený odchod | 1 234 | 1 023 | 865 | 16 897 | 18 425 | 17 177 |
| po invalidním | 8 286 | 8 597 | 8 370 | 10 782 | 10 999 | 11 039 |
| po věkové hranici celkem | 61 510 | 77 914 | 70 014 | 12 291 | 12 503 | 12 847 |
| předčasné | 30 366 | 29 443 | 27 682 | 10 388 | 10 771 | 11 049 |
| Poměrné starobní | 144 | 164 | 168 | 3 375 | 3 698 | 3 616 |
| Starobní + poměrné starobní | 92 020 | 107 521 | 97 864 | 11 650 | 12 016 | 12 323 |
| Invalidní třetího stupně | 9 860 | 9 529 | 9 460 | 11 139 | 11 421 | 11 572 |
| z toho z mládí | 423 | 442 | 418 | 9 212 | 9 416 | 9 593 |
| ostatní | 9 437 | 9 087 | 9 042 | 11 226 | 11 519 | 11 664 |
| Invalidní druhého stupně | 4 674 | 4 805 | 4 742 | 6 779 | 6 965 | 7 099 |
| Invalidní prvního stupně | 14 828 | 15 837 | 15 938 | 5 233 | 5 352 | 5 461 |
| Vdovské a vdovecké | 36 687 | 38 473 | 36 903 | 7 357 | 7 494 | 7 617 |
| Sirotčí | 4 806 | 4 762 | 4 391 | 5 841 | 5 941 | 5 986 |
| Celkem | 162 875 | 180 927 | 169 298 | 10 286 | 10 699 | 10 876 |
| muži | | | | | | |
| Starobní | 47 397 | 51 295 | 53 408 | 12 613 | 13 076 | 13 272 |
| z toho k věkové hranici | 27 022 | 30 896 | 34 425 | 13 415 | 13 833 | 13 946 |
| odložený odchod | 635 | 525 | 424 | 18 919 | 20 816 | 19 241 |
| po invalidním | 4 005 | 4 201 | 4 106 | 11 706 | 11 842 | 11 794 |
| po věkové hranici celkem | 31 662 | 35 622 | 38 955 | 13 309 | 13 701 | 13 777 |
| předčasné | 15 735 | 15 673 | 14 453 | 11 212 | 11 656 | 11 910 |
| Poměrné starobní | 55 | 81 | 74 | 3 736 | 3 736 | 3 785 |
| Starobní + poměrné starobní | 47 452 | 51 376 | 53 482 | 12 603 | 13 062 | 13 259 |
| Invalidní třetího stupně | 5 538 | 5 539 | 5 318 | 11 516 | 11 800 | 12 029 |
| z toho z mládí | 246 | 271 | 266 | 9 227 | 9 417 | 9 595 |
| ostatní | 5 292 | 5 268 | 5 052 | 11 623 | 11 922 | 12 157 |
| Invalidní druhého stupně | 2 583 | 2 727 | 2 628 | 7 004 | 7 222 | 7 356 |
| Invalidní prvního stupně | 6 789 | 7 159 | 7 357 | 5 433 | 5 555 | 5 676 |
| Vdovské a vdovecké | 8 853 | 9 486 | 9 024 | 6 502 | 6 630 | 6 745 |
| Sirotčí | 2 390 | 2 386 | 2 173 | 5 821 | 5 922 | 5 973 |
| Celkem | 73 605 | 78 673 | 79 982 | 11 184 | 11 609 | 11 841 |
| ženy | | | | | | |
| Starobní | 44 479 | 56 062 | 44 288 | 10 643 | 11 064 | 11 205 |
| z toho k věkové hranici | 24 968 | 37 398 | 26 354 | 11 341 | 11 583 | 11 835 |
| odložený odchod | 599 | 498 | 441 | 14 752 | 15 888 | 15 174 |
| po invalidním | 4 281 | 4 396 | 4 264 | 9 903 | 10 183 | 10 298 |
| po věkové hranici celkem | 29 848 | 42 292 | 31 059 | 11 205 | 11 489 | 11 674 |
| předčasné | 14 631 | 13 770 | 13 229 | 9 500 | 9 762 | 10 107 |
| Poměrné starobní | 89 | 83 | 94 | 3 105 | 3 657 | 3 467 |
| Starobní + poměrné starobní | 44 568 | 56 145 | 44 382 | 10 631 | 11 055 | 11 190 |
| Invalidní třetího stupně | 4 322 | 3 990 | 4 142 | 10 656 | 10 896 | 10 986 |
| z toho z mládí | 177 | 171 | 152 | 9 192 | 9 415 | 9 590 |
| ostatní | 4 145 | 3 819 | 3 990 | 10 718 | 10 962 | 11 039 |
| Invalidní druhého stupně | 2 091 | 2 078 | 2 114 | 6 501 | 6 627 | 6 777 |
| Invalidní prvního stupně | 8 039 | 8 678 | 8 581 | 5 063 | 5 183 | 5 275 |
| Vdovské a vdovecké | 27 834 | 28 987 | 27 879 | 7 560 | 7 698 | 7 830 |
| Sirotčí | 2 416 | 2 376 | 2 218 | 5 861 | 5 960 | 5 997 |
| Celkem | 89 270 | 102 254 | 89 316 | 9 401 | 9 886 | 9 830 |

Pramen: ČSSZ

Pozn.:

Nejsou zahrnuty důchody vyplácené do ciziny.

Uvedena průměrná výše nekrácených důchodů.

DŮCHODY VYPLÁCENÉ ZA PROSINEC 2016

| | celkem | | Starobní | | | Poměrný starobní | | Invalidní pro invaliditu stupně | | | Vdovský a vdovecký | Sirotičí | Celkem |
|-------------------------------------|--------|----------------|-----------|-----------|---------|------------------|---------|---------------------------------|--------|---------|--------------------|----------|-----------|
| | celkem | k věk. hr. | nekrácený | po inval. | trvale | krácený | dočasně | III. | II. | I. | | | |
| | | | | | | | | | | | | | |
| počet důchodců | | | | | | | | | | | | | |
| sólo | muži | 835 495 | 553 581 | 40 278 | 240 783 | 853 | 1 614 | 100 384 | 36 669 | 79 085 | 5 917 | 19 455 | 1 078 619 |
| | ženy | 948 522 | 631 961 | 36 052 | 279 695 | 814 | 2 554 | 84 082 | 33 425 | 82 844 | 25 387 | 20 540 | 1 197 354 |
| | celkem | 1 784 017 | 1 185 542 | 76 330 | 520 478 | 1 667 | 4 168 | 184 466 | 70 094 | 161 929 | 31 304 | 39 995 | 2 275 973 |
| s V | muži | 90 515 | 69 269 | 5 408 | 15 757 | 81 | 77 | 1 204 | 219 | 397 | x | - | 92 412 |
| | ženy | 511 900 | 418 084 | 28 298 | 65 042 | 476 | 4 705 | 5 167 | 718 | 1 594 | x | - | 524 084 |
| | celkem | 602 415 | 487 353 | 33 706 | 80 799 | 557 | 4 782 | 6 371 | 937 | 1 991 | x | - | 616 496 |
| celkem | muži | 926 010 | 622 850 | 45 686 | 256 540 | 934 | 1 691 | 101 588 | 36 888 | 79 482 | 5 917 | 19 455 | 1 171 031 |
| | ženy | 1 460 422 | 1 050 045 | 64 350 | 344 737 | 1 290 | 7 259 | 89 249 | 34 143 | 84 438 | 25 387 | 20 540 | 1 721 438 |
| | celkem | 2 386 432 | 1 672 895 | 110 036 | 601 277 | 2 224 | 8 950 | 190 837 | 71 031 | 163 920 | 31 304 | 39 995 | 2 892 469 |
| průměrná výše důchodu (v Kč) | | | | | | | | | | | | | |
| sólo | muži | 12 678 | 13 314 | 11 904 | 11 349 | 10 728 | 4 294 | 10 736 | 7 019 | 6 183 | 6 551 | 5 852 | 11 659 |
| | ženy | 10 416 | 10 976 | 9 787 | 9 241 | 7 935 | 4 262 | 9 988 | 6 444 | 5 597 | 7 446 | 5 894 | 9 788 |
| | celkem | 11 475 | 12 068 | 10 904 | 10 216 | 9 364 | 4 274 | 10 395 | 6 745 | 5 883 | 7 277 | 5 874 | 10 675 |
| s V | muži | 14 093 | 14 381 | 13 659 | 12 982 | 12 626 | 6 356 | 13 801 | 9 448 | 8 737 | x | - | 14 049 |
| | ženy | 12 345 | 12 519 | 11 784 | 11 487 | 10 620 | 9 247 | 12 635 | 9 332 | 8 910 | x | - | 12 306 |
| | celkem | 12 608 | 12 784 | 12 085 | 11 779 | 10 912 | 9 200 | 12 855 | 9 359 | 8 876 | x | - | 12 567 |
| celkem | muži | 12 816 | 13 433 | 12 112 | 11 449 | 10 893 | 4 388 | 10 772 | 7 033 | 6 196 | 6 551 | 5 852 | 11 848 |
| | ženy | 11 092 | 11 590 | 10 665 | 9 665 | 8 926 | 7 493 | 10 141 | 6 505 | 5 660 | 7 446 | 5 894 | 10 555 |
| | celkem | 11 761 | 12 276 | 11 266 | 10 426 | 9 752 | 6 906 | 10 477 | 6 779 | 5 919 | 7 277 | 5 874 | 11 078 |
| průměrný věk důchodců | | | | | | | | | | | | | |
| sólo | muži | 71 | 72 | 72 | 68 | 74 | 76 | 49 | 51 | 50 | 54 | 16 | 66 |
| | ženy | 69 | 70 | 72 | 66 | 70 | 78 | 50 | 49 | 49 | 56 | 17 | 64 |
| | celkem | 70 | 71 | 72 | 67 | 72 | 78 | 49 | 50 | 50 | 56 | 16 | 65 |
| s V | muži | 77 | 79 | 77 | 71 | 75 | 80 | 60 | 59 | 58 | x | - | 77 |
| | ženy | 77 | 78 | 78 | 68 | 72 | 86 | 59 | 56 | 56 | x | - | 77 |
| | celkem | 77 | 78 | 78 | 69 | 72 | 86 | 59 | 57 | 56 | x | - | 77 |
| celkem | muži | 72 | 73 | 73 | 68 | 74 | 77 | 49 | 51 | 50 | 54 | 16 | 66 |
| | ženy | 72 | 73 | 75 | 66 | 71 | 83 | 51 | 49 | 49 | 56 | 17 | 68 |
| | celkem | 72 | 73 | 74 | 67 | 72 | 82 | 49 | 50 | 50 | 56 | 16 | 67 |

Pramen: ČSSZ

Pozn.:

Nejsou zahrnuty důchody vyplácené do ciziny.

poměrný starobní = starobní důchod za dobu pojištění kratší než 25 let,

nekrácený = starobní důchod po dosažení důchodového věku,

trvale krácený = předčasný starobní důchod podle § 31 zákona o důchodovém pojištění,

dočasně krácený = předčasný starobní důchod podle § 30 zákona o důchodovém pojištění,

sólo = důchod vyplácen samostatně (bez současné vyplácené pozůstalostního důchodu),

s V = důchod je vyplácen spolu s pozůstalostním důchodem (uveden úhrn výše obou důchodů).

POČET DŮCHODCŮ V PROSINCI 2016 PODLE DRUHU DŮCHODU, POHLAVÍ A KRAJŮ

| Územní jednotka | Pohlaví | Starobní | | | | | Poměrný starobní | Invalidní | | | Vdovský a vdovecký | Siroťtí | Celkem |
|----------------------|---------|-----------|------------|-----------|---------|---------|------------------|-----------------------|--------|---------|--------------------|---------|-----------|
| | | celkem | nekrácený | | krácený | | | pro invaliditu stupně | | | | | |
| | | | k věk. hr. | po inval. | trvale | dočasně | | III. | II. | I. | | | |
| Hlavní město Praha | muži | 100 556 | 82 110 | 3 687 | 14 707 | 52 | 625 | 8 362 | 2 828 | 4 311 | 626 | 1 857 | 119 165 |
| | ženy | 166 444 | 139 299 | 5 988 | 21 083 | 74 | 1 189 | 8 506 | 3 231 | 5 544 | 2 519 | 1 934 | 189 367 |
| | celkem | 267 000 | 221 409 | 9 675 | 35 790 | 126 | 1 814 | 16 868 | 6 059 | 9 855 | 3 145 | 3 791 | 308 532 |
| Středočeský kraj | muži | 111 562 | 78 971 | 5 917 | 26 560 | 114 | 182 | 11 224 | 4 120 | 8 837 | 725 | 2 291 | 138 941 |
| | ženy | 170 445 | 126 993 | 8 267 | 35 007 | 178 | 792 | 10 152 | 3 791 | 9 765 | 2 968 | 2 323 | 200 236 |
| | celkem | 282 007 | 205 964 | 14 184 | 61 567 | 292 | 974 | 21 376 | 7 911 | 18 602 | 3 693 | 4 614 | 339 177 |
| Jihočeský kraj | muži | 57 195 | 37 429 | 2 788 | 16 951 | 27 | 78 | 5 632 | 2 318 | 5 632 | 369 | 1 238 | 72 462 |
| | ženy | 89 508 | 63 376 | 3 977 | 22 106 | 49 | 237 | 5 118 | 2 173 | 6 158 | 1 374 | 1 298 | 105 866 |
| | celkem | 146 703 | 100 805 | 6 765 | 39 057 | 76 | 315 | 10 750 | 4 491 | 11 790 | 1 743 | 2 536 | 178 328 |
| Plzeňský kraj | muži | 52 193 | 33 714 | 2 341 | 16 096 | 42 | 89 | 6 337 | 2 400 | 3 960 | 319 | 930 | 66 228 |
| | ženy | 80 134 | 55 351 | 3 417 | 21 281 | 85 | 381 | 5 831 | 2 272 | 4 638 | 1 178 | 949 | 95 383 |
| | celkem | 132 327 | 89 065 | 5 758 | 37 377 | 127 | 470 | 12 168 | 4 672 | 8 598 | 1 497 | 1 879 | 161 611 |
| Karlovarský kraj | muži | 26 102 | 17 199 | 1 155 | 7 719 | 29 | 82 | 2 744 | 1 013 | 1 774 | 177 | 594 | 32 486 |
| | ženy | 40 901 | 28 728 | 1 415 | 10 728 | 30 | 174 | 2 497 | 948 | 2 049 | 728 | 590 | 47 887 |
| | celkem | 67 003 | 45 927 | 2 570 | 18 447 | 59 | 256 | 5 241 | 1 961 | 3 823 | 905 | 1 184 | 80 373 |
| Ústecký kraj | muži | 71 023 | 46 243 | 3 674 | 21 005 | 101 | 94 | 9 454 | 3 517 | 8 033 | 434 | 1 780 | 94 335 |
| | ženy | 110 807 | 76 391 | 4 754 | 29 542 | 120 | 402 | 8 077 | 3 549 | 8 820 | 2 167 | 1 828 | 135 650 |
| | celkem | 181 830 | 122 634 | 8 428 | 50 547 | 221 | 496 | 17 531 | 7 066 | 16 853 | 2 601 | 3 608 | 229 985 |
| Liberecký kraj | muži | 39 699 | 27 174 | 1 975 | 10 518 | 32 | 56 | 4 371 | 1 645 | 3 372 | 254 | 857 | 50 254 |
| | ženy | 61 802 | 44 645 | 2 970 | 14 116 | 71 | 105 | 3 955 | 1 585 | 3 976 | 963 | 900 | 73 286 |
| | celkem | 101 501 | 71 819 | 4 945 | 24 634 | 103 | 161 | 8 326 | 3 230 | 7 348 | 1 217 | 1 757 | 123 540 |
| Královéhradecký kraj | muži | 52 220 | 34 219 | 2 837 | 15 115 | 49 | 51 | 5 776 | 1 911 | 3 932 | 322 | 1 036 | 65 248 |
| | ženy | 82 107 | 58 286 | 3 845 | 19 917 | 59 | 157 | 5 222 | 1 678 | 4 172 | 1 100 | 1 052 | 95 488 |
| | celkem | 134 327 | 92 505 | 6 682 | 35 032 | 108 | 208 | 10 998 | 3 589 | 8 104 | 1 422 | 2 088 | 160 736 |
| Pardubický kraj | muži | 47 272 | 29 001 | 2 287 | 15 945 | 39 | 34 | 5 547 | 1 936 | 4 031 | 295 | 999 | 60 114 |
| | ženy | 73 405 | 50 002 | 2 992 | 20 331 | 80 | 120 | 4 784 | 1 863 | 4 685 | 1 112 | 972 | 86 941 |
| | celkem | 120 677 | 79 003 | 5 279 | 36 276 | 119 | 154 | 10 331 | 3 799 | 8 716 | 1 407 | 1 971 | 147 055 |
| Kraj Vysočina | muži | 48 015 | 28 520 | 2 437 | 17 014 | 44 | 38 | 5 476 | 2 020 | 4 184 | 302 | 875 | 60 910 |
| | ženy | 73 453 | 48 611 | 3 290 | 21 509 | 43 | 173 | 4 361 | 1 724 | 4 449 | 1 053 | 951 | 86 164 |
| | celkem | 121 468 | 77 131 | 5 727 | 38 523 | 87 | 211 | 9 837 | 3 744 | 8 633 | 1 355 | 1 826 | 147 074 |
| Jihomoravský kraj | muži | 101 217 | 68 662 | 4 670 | 27 755 | 130 | 155 | 11 529 | 4 919 | 11 055 | 605 | 1 918 | 131 398 |
| | ženy | 164 426 | 121 675 | 7 224 | 35 359 | 168 | 820 | 10 085 | 4 589 | 11 776 | 2 637 | 2 100 | 196 433 |
| | celkem | 265 643 | 190 337 | 11 894 | 63 114 | 298 | 975 | 21 614 | 9 508 | 22 831 | 3 242 | 4 018 | 327 831 |
| Olomoucký kraj | muži | 56 380 | 35 611 | 2 340 | 18 376 | 53 | 61 | 5 866 | 1 886 | 4 774 | 406 | 1 258 | 70 631 |
| | ženy | 92 040 | 64 533 | 3 755 | 23 656 | 96 | 304 | 4 785 | 1 532 | 4 680 | 1 521 | 1 433 | 106 295 |
| | celkem | 148 420 | 100 144 | 6 095 | 42 032 | 149 | 365 | 10 651 | 3 418 | 9 454 | 1 927 | 2 691 | 176 926 |
| Zlínský kraj | muži | 52 134 | 33 994 | 2 561 | 15 521 | 58 | 57 | 6 622 | 2 110 | 5 095 | 353 | 1 130 | 67 501 |
| | ženy | 85 896 | 60 898 | 3 783 | 21 143 | 72 | 306 | 5 361 | 1 678 | 4 930 | 1 513 | 1 311 | 100 995 |
| | celkem | 138 030 | 94 892 | 6 344 | 36 664 | 130 | 363 | 11 983 | 3 788 | 10 025 | 1 866 | 2 441 | 168 496 |
| Moravskoslezský kraj | muži | 110 442 | 70 003 | 7 017 | 33 258 | 164 | 89 | 12 648 | 4 265 | 10 492 | 730 | 2 692 | 141 358 |
| | ženy | 169 054 | 111 257 | 8 673 | 48 959 | 165 | 2 099 | 10 515 | 3 530 | 8 796 | 4 554 | 2 899 | 201 447 |
| | celkem | 279 496 | 181 260 | 15 690 | 82 217 | 329 | 2 188 | 23 163 | 7 795 | 19 288 | 5 284 | 5 591 | 342 805 |
| Celkem ČR | muži | 926 010 | 622 850 | 45 686 | 256 540 | 934 | 1 691 | 101 588 | 36 888 | 79 482 | 5 917 | 19 455 | 1 171 031 |
| | ženy | 1 460 422 | 1 050 045 | 64 350 | 344 737 | 1 290 | 7 259 | 89 249 | 34 143 | 84 438 | 25 387 | 20 540 | 1 721 438 |
| | celkem | 2 386 432 | 1 672 895 | 110 036 | 601 277 | 2 224 | 8 950 | 190 837 | 71 031 | 163 920 | 31 304 | 39 995 | 2 892 469 |

Pramen: ČSSZ

Pozn.:

Nejsou zahrnuty důchody vyplácené do ciziny.

poměrný starobní = starobní důchod za dobu pojištění kratší než 25 let,

nekrácený = starobní důchod po dosažení důchodového věku,

trvale krácený = předčasný starobní důchod podle § 31 zákona o důchodovém pojištění,

dočasně krácený = předčasný starobní důchod podle § 30 zákona o důchodovém pojištění.

PRŮMĚRNÁ VÝŠE SÓLO DŮCHODŮ V PROSINCI 2016 PODLE DRUHU DŮCHODU, POHLAVÍ A KRAJŮ

v Kč

| Územní jednotka | Pohlaví | Starobní | | | | | Poměrný starobní | Invalidní pro invaliditu stupně | | | Vdovský a vdovecký | Sirotčí | Celkem |
|----------------------|---------|----------|------------|-----------|---------|---------|------------------|---------------------------------|-------|-------|--------------------|---------|--------|
| | | celkem | nekrácený | | krácený | | | III. | II. | I. | | | |
| | | | k věk. hr. | po inval. | trvale | dočasně | | | | | | | |
| Hlavní město Praha | muži | 13 393 | 13 879 | 11 550 | 11 247 | 10 190 | 4 416 | 10 347 | 6 780 | 5 890 | 6 718 | 6 080 | 12 490 |
| | ženy | 11 399 | 11 800 | 10 105 | 9 534 | 8 326 | 4 294 | 10 128 | 6 535 | 5 600 | 7 521 | 6 048 | 10 796 |
| | celkem | 12 286 | 12 722 | 10 783 | 10 297 | 9 190 | 4 354 | 10 239 | 6 650 | 5 728 | 7 361 | 6 063 | 11 553 |
| Středočeský kraj | muži | 12 826 | 13 374 | 12 044 | 11 444 | 10 693 | 4 263 | 10 856 | 7 057 | 6 164 | 6 636 | 5 912 | 11 842 |
| | ženy | 10 502 | 10 982 | 9 705 | 9 324 | 7 968 | 4 441 | 10 079 | 6 459 | 5 606 | 7 474 | 5 919 | 9 869 |
| | celkem | 11 616 | 12 127 | 10 961 | 10 323 | 9 317 | 4 372 | 10 498 | 6 773 | 5 873 | 7 309 | 5 916 | 10 819 |
| Jihočeský kraj | muži | 12 449 | 13 032 | 11 587 | 11 376 | 10 925 | 4 109 | 10 691 | 6 971 | 6 127 | 6 651 | 5 908 | 11 418 |
| | ženy | 10 411 | 10 914 | 9 926 | 9 443 | 8 127 | 4 328 | 10 051 | 6 443 | 5 678 | 7 275 | 5 925 | 9 736 |
| | celkem | 11 375 | 11 911 | 10 809 | 10 348 | 9 404 | 4 228 | 10 394 | 6 718 | 5 894 | 7 143 | 5 917 | 10 538 |
| Plzeňský kraj | muži | 12 567 | 13 203 | 11 835 | 11 412 | 10 548 | 4 141 | 10 884 | 7 016 | 6 099 | 6 604 | 5 883 | 11 614 |
| | ženy | 10 388 | 10 961 | 9 814 | 9 361 | 8 189 | 4 291 | 10 155 | 6 540 | 5 594 | 7 352 | 5 969 | 9 781 |
| | celkem | 11 424 | 12 028 | 10 878 | 10 319 | 9 188 | 4 232 | 10 544 | 6 786 | 5 828 | 7 193 | 5 926 | 10 658 |
| Karlovarský kraj | muži | 12 318 | 12 981 | 11 792 | 10 989 | 9 655 | 3 952 | 10 558 | 6 918 | 5 916 | 6 364 | 5 564 | 11 404 |
| | ženy | 10 161 | 10 708 | 9 644 | 9 104 | 7 965 | 4 253 | 9 755 | 6 320 | 5 482 | 7 224 | 5 618 | 9 597 |
| | celkem | 11 157 | 11 759 | 10 815 | 9 954 | 8 947 | 4 100 | 10 184 | 6 632 | 5 684 | 7 056 | 5 591 | 10 440 |
| Ústecký kraj | muži | 12 607 | 13 313 | 11 955 | 11 248 | 10 831 | 4 182 | 10 595 | 6 973 | 6 010 | 6 418 | 5 569 | 11 374 |
| | ženy | 10 222 | 10 845 | 9 770 | 9 078 | 8 050 | 4 296 | 9 902 | 6 350 | 5 461 | 7 327 | 5 697 | 9 468 |
| | celkem | 11 340 | 12 009 | 10 964 | 10 059 | 9 546 | 4 251 | 10 284 | 6 662 | 5 724 | 7 176 | 5 634 | 10 373 |
| Liberecký kraj | muži | 12 493 | 13 062 | 11 833 | 11 222 | 10 358 | 4 292 | 10 691 | 6 980 | 6 128 | 6 574 | 5 855 | 11 507 |
| | ženy | 10 412 | 10 873 | 9 955 | 9 388 | 7 998 | 4 041 | 9 930 | 6 470 | 5 639 | 7 220 | 5 849 | 9 762 |
| | celkem | 11 381 | 11 892 | 10 901 | 10 231 | 8 847 | 4 163 | 10 339 | 6 731 | 5 865 | 7 085 | 5 852 | 10 582 |
| Královéhradecký kraj | muži | 12 422 | 13 014 | 11 806 | 11 284 | 10 456 | 4 668 | 10 768 | 7 008 | 6 179 | 6 625 | 5 890 | 11 537 |
| | ženy | 10 388 | 10 884 | 9 901 | 9 412 | 8 136 | 4 612 | 10 021 | 6 401 | 5 671 | 7 238 | 5 878 | 9 846 |
| | celkem | 11 337 | 11 871 | 10 905 | 10 278 | 9 449 | 4 639 | 10 421 | 6 726 | 5 919 | 7 099 | 5 884 | 10 647 |
| Pardubický kraj | muži | 12 345 | 12 983 | 11 685 | 11 350 | 10 538 | 4 503 | 10 760 | 7 043 | 6 173 | 6 497 | 5 802 | 11 403 |
| | ženy | 10 248 | 10 796 | 9 856 | 9 344 | 8 023 | 4 134 | 10 057 | 6 478 | 5 625 | 7 313 | 5 878 | 9 638 |
| | celkem | 11 242 | 11 823 | 10 825 | 10 296 | 9 057 | 4 299 | 10 442 | 6 766 | 5 880 | 7 142 | 5 840 | 10 482 |
| Kraj Vysočina | muži | 12 311 | 12 990 | 11 868 | 11 310 | 10 578 | 4 048 | 10 867 | 7 249 | 6 325 | 6 592 | 6 055 | 11 412 |
| | ženy | 10 160 | 10 751 | 9 893 | 9 278 | 8 231 | 4 238 | 10 106 | 6 595 | 5 728 | 7 370 | 6 058 | 9 601 |
| | celkem | 11 199 | 11 829 | 10 983 | 10 248 | 9 660 | 4 154 | 10 539 | 6 950 | 6 020 | 7 196 | 6 057 | 10 488 |
| Jihomoravský kraj | muži | 12 478 | 13 102 | 11 731 | 11 143 | 10 390 | 4 274 | 10 698 | 7 053 | 6 171 | 6 475 | 5 780 | 11 375 |
| | ženy | 10 340 | 10 847 | 9 653 | 9 155 | 7 889 | 4 430 | 9 989 | 6 476 | 5 633 | 7 289 | 5 847 | 9 652 |
| | celkem | 11 329 | 11 872 | 10 702 | 10 099 | 9 172 | 4 376 | 10 375 | 6 776 | 5 895 | 7 137 | 5 815 | 10 462 |
| Olomoucký kraj | muži | 12 232 | 12 890 | 11 378 | 11 140 | 9 784 | 4 461 | 10 523 | 6 929 | 6 118 | 6 540 | 5 824 | 11 313 |
| | ženy | 10 161 | 10 701 | 9 781 | 9 157 | 7 997 | 4 285 | 9 800 | 6 388 | 5 582 | 7 298 | 5 792 | 9 619 |
| | celkem | 11 119 | 11 698 | 10 591 | 10 090 | 8 768 | 4 355 | 10 205 | 6 689 | 5 854 | 7 139 | 5 807 | 10 418 |
| Zlínský kraj | muži | 12 418 | 13 027 | 11 657 | 11 286 | 10 338 | 4 226 | 10 934 | 7 148 | 6 237 | 6 579 | 5 986 | 11 423 |
| | ženy | 10 225 | 10 709 | 9 767 | 9 308 | 7 916 | 4 316 | 10 047 | 6 507 | 5 669 | 7 321 | 5 924 | 9 648 |
| | celkem | 11 244 | 11 784 | 10 747 | 10 216 | 9 259 | 4 282 | 10 548 | 6 868 | 5 960 | 7 181 | 5 953 | 10 493 |
| Moravskoslezský kraj | muži | 13 193 | 13 937 | 12 666 | 11 826 | 11 973 | 4 001 | 10 942 | 7 069 | 6 541 | 6 391 | 5 805 | 12 047 |
| | ženy | 10 011 | 10 708 | 9 512 | 8 932 | 7 157 | 4 027 | 9 763 | 6 277 | 5 478 | 7 882 | 5 952 | 9 437 |
| | celkem | 11 537 | 12 294 | 11 312 | 10 218 | 10 116 | 4 024 | 10 422 | 6 713 | 6 061 | 7 676 | 5 882 | 10 705 |
| Celkem ČR | muži | 12 678 | 13 314 | 11 904 | 11 349 | 10 728 | 4 294 | 10 736 | 7 019 | 6 183 | 6 551 | 5 852 | 11 659 |
| | ženy | 10 416 | 10 976 | 9 787 | 9 241 | 7 935 | 4 262 | 9 988 | 6 444 | 5 597 | 7 446 | 5 894 | 9 788 |
| | celkem | 11 475 | 12 068 | 10 904 | 10 216 | 9 364 | 4 274 | 10 395 | 6 745 | 5 883 | 7 277 | 5 874 | 10 675 |

Pramen: ČSSZ

Pozn.:

Nejsou zahrnuty důchody vyplácené do ciziny.

poměrný starobní = starobní důchod za dobu pojištění kratší než 25 let,

nekrácený = starobní důchod po dosažení důchodového věku,

trvale krácený = předčasný starobní důchod podle § 31 zákona o důchodovém pojištění,

dočasně krácený = předčasný starobní důchod podle § 30 zákona o důchodovém pojištění,

sólo = důchod vyplácen samostatně (bez současně vypláceného pozůstalostního důchodu).

POČET DŮCHODCŮ A PRŮMĚRNÁ VÝŠE JEJICH DŮCHODŮ U DŮCHODŮ VYPLÁCENÝCH ZA PROSINEC V LETECH 2011 - 2016

| Druh důchodu | Počet důchodců | | | | | | | | | | | Průměrná měsíční výše důchodu v Kč | | | | | | | | | | |
|------------------------------------|------------------|------------------|------------------|------------------|------------------|------------------|---------------|---------------|---------------|---------------|---------------|------------------------------------|--------|--|--|--|--|--|--|--|--|--|
| | 2011 | 2012 | 2013 | 2014 | 2015 | 2016 | 2011 | 2012 | 2013 | 2014 | 2015 | 2016 | | | | | | | | | | |
| Starobní | sólo | 1 719 932 | 1 721 414 | 1 723 251 | 1 739 698 | 1 766 458 | 1 784 017 | 10 567 | 10 793 | 10 985 | 11 090 | 11 361 | 11 475 | | | | | | | | | |
| | v souběhu | 607 052 | 607 640 | 605 799 | 605 020 | 603 389 | 602 415 | 11 710 | 11 949 | 12 142 | 12 240 | 12 515 | 12 608 | | | | | | | | | |
| | celkem | 2 326 984 | 2 329 054 | 2 329 050 | 2 344 718 | 2 369 847 | 2 386 432 | 10 865 | 11 095 | 11 286 | 11 386 | 11 655 | 11 761 | | | | | | | | | |
| Poměrný starobní | sólo | 5 460 | 5 109 | 4 841 | 4 511 | 4 288 | 4 168 | 4 473 | 4 420 | 4 405 | 4 331 | 4 335 | 4 274 | | | | | | | | | |
| | v souběhu | 7 703 | 7 057 | 6 430 | 5 915 | 5 318 | 4 782 | 9 053 | 9 140 | 9 200 | 9 154 | 9 234 | 9 200 | | | | | | | | | |
| | celkem | 13 163 | 12 166 | 11 271 | 10 426 | 9 606 | 8 950 | 7 153 | 7 158 | 7 140 | 7 067 | 7 047 | 6 906 | | | | | | | | | |
| Invalidní - III. stupeň invalidity | sólo | 217 536 | 206 549 | 197 946 | 191 638 | 189 874 | 184 466 | 10 004 | 10 141 | 10 245 | 10 262 | 10 392 | 10 395 | | | | | | | | | |
| | v souběhu | 10 104 | 9 291 | 8 538 | 7 739 | 7 027 | 6 371 | 12 036 | 12 286 | 12 487 | 12 577 | 12 812 | 12 855 | | | | | | | | | |
| | celkem | 227 640 | 215 840 | 206 484 | 199 377 | 196 901 | 190 837 | 10 094 | 10 233 | 10 338 | 10 352 | 10 478 | 10 477 | | | | | | | | | |
| Invalidní - II. stupeň invalidity | sólo | 57 033 | 61 578 | 64 545 | 66 232 | 68 427 | 70 094 | 6 748 | 6 714 | 6 675 | 6 662 | 6 738 | 6 745 | | | | | | | | | |
| | v souběhu | 1 001 | 1 034 | 1 071 | 1 032 | 973 | 937 | 9 035 | 9 097 | 9 133 | 9 115 | 9 275 | 9 359 | | | | | | | | | |
| | celkem | 58 034 | 62 612 | 65 616 | 67 264 | 69 400 | 71 031 | 6 787 | 6 753 | 6 715 | 6 700 | 6 774 | 6 779 | | | | | | | | | |
| Invalidní - I. stupeň invalidity | sólo | 156 821 | 157 591 | 158 771 | 159 316 | 161 317 | 161 929 | 6 094 | 6 021 | 5 989 | 5 911 | 5 924 | 5 883 | | | | | | | | | |
| | v souběhu | 2 538 | 2 466 | 2 543 | 2 341 | 2 174 | 1 991 | 8 620 | 8 666 | 8 752 | 8 710 | 8 840 | 8 876 | | | | | | | | | |
| | celkem | 159 359 | 160 057 | 161 314 | 161 657 | 163 491 | 163 920 | 6 134 | 6 062 | 6 033 | 5 952 | 5 963 | 5 919 | | | | | | | | | |
| Vdovský resp. vdovecký | sólo | 42 131 | 40 471 | 38 863 | 36 205 | 33 655 | 31 304 | 6 814 | 6 929 | 7 046 | 7 083 | 7 225 | 7 277 | | | | | | | | | |
| | v souběhu | 628 398 | 627 488 | 624 381 | 622 047 | 618 881 | 616 496 | 11 666 | 11 904 | 12 098 | 12 196 | 12 472 | 12 567 | | | | | | | | | |
| | celkem | 670 529 | 667 959 | 663 244 | 658 252 | 652 536 | 647 800 | 11 361 | 11 603 | 11 802 | 11 915 | 12 201 | 12 312 | | | | | | | | | |
| Sirotčí | 45 693 | 45 856 | 45 258 | 43 563 | 41 941 | 39 995 | 5 428 | 5 544 | 5 657 | 5 703 | 5 833 | 5 874 | | | | | | | | | | |
| Celkem* | 2 873 004 | 2 866 056 | 2 857 856 | 2 863 210 | 2 884 841 | 2 892 469 | 10 296 | 10 490 | 10 653 | 10 741 | 10 982 | 11 078 | | | | | | | | | | |

Pramen: ČSSZ

Pozn.:

Nejsou zahrnuty důchody do ciziny.

poměrný starobní = starobní důchod za dobu pojištění kratší než 25 let,

sólo = důchod vyplácen samostatně (bez současně vypláceného pozůstalostního důchodu),

v souběhu = důchod je vyplácen spolu s pozůstalostním důchodem (uveden úhrn výše obou důchodů),

Před rokem 2010 jsou v řádcích pro invalidní III. stupně invalidity uvedeny tehdejší plně invalidní důchody a v řádcích pro invalidní II. stupně invalidity jsou uvedeny tehdejší částečně invalidní důchody.

* součet sólo důchodů, důchodů sirotčích a všech souběhových důchodů (položka "Vdovský resp. vdovecký - v souběhu")

VÝVOJ POČTU STAROBNÍCH DŮCHODCŮ A PRŮMĚRNÉ VÝŠE JEJICH DŮCHODŮ V PROSINCI LET 2011 - 2016

| Rok | Počet starobních důchodců | | | Průměrná výše sólo důchodů v Kč | | | | |
|---------------|---------------------------|-----------|----------------|---------------------------------|-----------|----------------|-----------------|--|
| | celkem | nekrácený | krácený trvale | celkem | nekrácený | krácený trvale | krácený dočasně | |
| celkem | | | | | | | | |
| 2011 | 2 326 984 | 1 825 195 | 498 803 | 10 567 | 10 407 | 9 460 | 8 761 | |
| 2012 | 2 329 054 | 1 805 168 | 521 090 | 10 793 | 10 647 | 9 641 | 8 934 | |
| 2013 | 2 329 050 | 1 785 694 | 540 711 | 10 985 | 10 850 | 9 806 | 9 082 | |
| 2014 | 2 344 718 | 1 778 792 | 563 424 | 11 090 | 10 973 | 9 893 | 9 136 | |
| 2015 | 2 369 847 | 1 783 067 | 584 435 | 11 361 | 11 260 | 10 122 | 9 329 | |
| 2016 | 2 386 432 | 1 782 931 | 601 277 | 11 475 | 11 390 | 10 216 | 9 364 | |
| muži | | | | | | | | |
| 2011 | 873 426 | 661 861 | 210 140 | 11 714 | 11 511 | 10 571 | 9 858 | |
| 2012 | 879 610 | 657 710 | 220 595 | 11 962 | 11 785 | 10 762 | 10 074 | |
| 2013 | 885 394 | 654 533 | 229 652 | 12 165 | 12 013 | 10 929 | 10 277 | |
| 2014 | 896 559 | 655 498 | 239 939 | 12 274 | 12 154 | 11 014 | 10 358 | |
| 2015 | 911 774 | 661 241 | 249 521 | 12 562 | 12 474 | 11 257 | 10 642 | |
| 2016 | 926 010 | 668 536 | 256 540 | 12 678 | 12 616 | 11 349 | 10 728 | |
| ženy | | | | | | | | |
| 2011 | 1 453 558 | 1 163 334 | 288 663 | 9 599 | 9 559 | 8 559 | 7 445 | |
| 2012 | 1 449 444 | 1 147 458 | 300 495 | 9 797 | 9 770 | 8 718 | 7 596 | |
| 2013 | 1 443 656 | 1 131 161 | 311 059 | 9 970 | 9 950 | 8 868 | 7 717 | |
| 2014 | 1 448 159 | 1 123 294 | 323 485 | 10 065 | 10 056 | 8 947 | 7 755 | |
| 2015 | 1 458 073 | 1 121 826 | 334 914 | 10 315 | 10 320 | 9 152 | 7 918 | |
| 2016 | 1 460 422 | 1 114 395 | 344 737 | 10 416 | 10 428 | 9 241 | 7 935 | |

Pramen: ČSSZ

Pozn.:

Nejsou zahrnuty důchody vyplácené do ciziny.

poměrný starobní = starobní důchod za dobu pojištění kratší než 25 let,

trvale krácený = předčasný starobní důchod podle § 31 zákona o důchodovém pojištění,

dočasně krácený = předčasný starobní důchod podle § 30 zákona o důchodovém pojištění,

sólo = důchod vyplácen samostatně (bez současně vypláceného pozůstatostního důchodu).

5. TERÉNNÍ A AMBULANTNÍ SOCIÁLNÍ SLUŽBY PRO SENIORY A OSOBY SE ZDRAVOTNÍM POSTIŽENÍM

- 5.1 Výše příjmů celkem za sociální službu v roce 2016
- 5.2 Výše příjmů z úhrad klientů za sociální službu v roce 2016
- 5.3 Výdaje na sociální službu v roce 2016
- 5.4 Počet uživatelů (klientů) sociálních služeb v roce 2016
- 5.5 Průměrný evidenční počet zdravotnických pracovníků v sociálních službách v roce 2016
- 5.6 Evidovaný počet neuspokojených žádostí o sociální službu v roce 2016

VÝŠE PŘÍJMŮ CELKEM ZA SOCIÁLNÍ SLUŽBU V ROCE 2016

(V10-01 odd. I)

v tis. Kč

| Územní jednotka | Pečovatelská služba | Osobní asistence | Tísňová péče | Průvodcovské a předčitatelské služby | Podpora samostatného bydlení | Odehčovací služby | Sociálně aktivizační služby pro seniory a osoby se zdravotním postižením | Tlumočnické služby |
|----------------------|---------------------|------------------|---------------|--------------------------------------|------------------------------|-------------------|--|--------------------|
| Hlavní město Praha | 324 595 | 103 276 | 10 706 | 962 | 6 485 | 174 146 | 21 359 | 9 155 |
| Středočeský kraj | 244 097 | 50 718 | 5 324 | 0 | 4 103 | 52 701 | 17 281 | 0 |
| Jihočeský kraj | 172 734 | 31 689 | 1 964 | 3 812 | 310 | 42 323 | 9 655 | 647 |
| Pízeňský kraj | 168 419 | 20 399 | 1 375 | 1 070 | 1 786 | 9 650 | 15 424 | 1 003 |
| Karlovarský kraj | 80 818 | 15 928 | 1 155 | 1 563 | 14 617 | 751 | 3 198 | 0 |
| Ústecký kraj | 133 585 | 27 641 | 58 | 696 | 9 610 | 74 044 | 12 875 | 3 295 |
| Liberecký kraj | 113 835 | 43 266 | 212 | 263 | 4 582 | 22 647 | 4 515 | 759 |
| Královéhradecký kraj | 153 424 | 36 068 | 2 282 | 521 | 2 789 | 70 707 | 2 602 | 503 |
| Pardubický kraj | 130 596 | 42 875 | 0 | 290 | 1 584 | 24 715 | 3 634 | 0 |
| Kraj Vysočina | 137 227 | 30 314 | 2 448 | 353 | 0 | 38 729 | 2 300 | 1 887 |
| Jihomoravský kraj | 267 928 | 43 520 | 3 | 945 | 0 | 57 590 | 10 860 | 3 273 |
| Olomoucký kraj | 179 634 | 30 167 | 8 | 0 | 3 232 | 26 465 | 15 457 | 1 693 |
| Zlínský kraj | 124 447 | 23 205 | 0 | 0 | 1 488 | 28 043 | 3 950 | 1 452 |
| Moravskoslezský kraj | 221 483 | 74 745 | 1 764 | 258 | 14 957 | 57 856 | 13 936 | 4 392 |
| Celkem ČR | 2 452 822 | 573 811 | 27 299 | 10 733 | 65 543 | 680 367 | 137 046 | 28 059 |

Pramen: MPSV

VÝŠE PŘÍJMŮ Z ÚHRAD KLIENTŮ ZA SOCIÁLNÍ SLUŽBU V ROCE 2016

(V10-01 odd. I)

v tis. Kč

| Územní jednotka | Pečovatelská služba | Osobní asistence | Tísňová péče | Průvodcovské a předčitatelské služby | Podpora samostatného bydlení | Odlehčovací služby | Sociálně aktivizační služby pro seniory a osoby se zdravotním postižením | Tlumočnické služby |
|----------------------|---------------------|------------------|--------------|--------------------------------------|------------------------------|--------------------|--|--------------------|
| Hlavní město Praha | 84 788 | 36 380 | 4 173 | 115 | 368 | 65 686 | 89 | 0 |
| Středočeský kraj | 66 740 | 17 085 | 460 | 0 | 510 | 19 530 | 1 909 | 0 |
| Jihočeský kraj | 59 896 | 10 474 | 281 | 872 | 25 | 19 196 | 41 | 0 |
| Píseňský kraj | 77 856 | 6 629 | 384 | 66 | 1 | 4 885 | 2 703 | 0 |
| Karlovarský kraj | 22 239 | 2 247 | 184 | 11 | 963 | 153 | 229 | 0 |
| Ústecký kraj | 47 262 | 8 435 | 31 | 18 | 2 046 | 30 615 | 98 | 0 |
| Liberecký kraj | 32 005 | 12 314 | 131 | 11 | 443 | 7 780 | 10 | 0 |
| Královéhradecký kraj | 59 013 | 13 781 | 1 584 | 28 | 439 | 18 901 | 18 | 0 |
| Pardubický kraj | 39 324 | 12 609 | 0 | 46 | 488 | 9 321 | 0 | 0 |
| Kraj Vysočina | 34 700 | 7 212 | 371 | 20 | 0 | 9 329 | 0 | 0 |
| Jihomoravský kraj | 89 543 | 15 368 | 3 | 143 | 0 | 26 151 | 18 | 0 |
| Olomoucký kraj | 54 871 | 8 048 | 4 | 0 | 577 | 9 024 | 1 914 | 0 |
| Zlínský kraj | 41 924 | 9 826 | 0 | 0 | 488 | 12 757 | 7 | 0 |
| Moravskoslezský kraj | 83 088 | 29 450 | 250 | 11 | 1 204 | 15 901 | 64 | 0 |
| Celkem ČR | 793 249 | 189 858 | 7 856 | 1 341 | 7 552 | 249 229 | 7 100 | 0 |

Pramen: MPSV

VÝDAJE NA SOCIÁLNÍ SLUŽBU V ROCE 2016

(V10-01 odd. I)

v tis. Kč

| Územní jednotka | Pečovatelská služba | Osobní asistence | Tísňová péče | Průvodcovské a předčitatelské služby | Podpora samostatného bydlení | Odlehčovací služby | Sociálně aktivizační služby pro seniory a osoby se zdravotním postižením | Tlumočnické služby |
|----------------------|---------------------|------------------|---------------|--------------------------------------|------------------------------|--------------------|--|--------------------|
| Hlavní město Praha | 357 196 | 106 795 | 14 274 | 966 | 6 536 | 176 102 | 22 891 | 9 155 |
| Středočeský kraj | 275 201 | 52 448 | 5 413 | 0 | 4 515 | 59 863 | 18 796 | 0 |
| Jihočeský kraj | 181 701 | 31 844 | 1 964 | 3 766 | 560 | 57 350 | 9 702 | 637 |
| Pízeňský kraj | 182 201 | 22 462 | 1 423 | 1 087 | 1 735 | 14 687 | 15 967 | 1 030 |
| Karlovarský kraj | 82 706 | 15 907 | 1 150 | 1 563 | 15 473 | 1 100 | 3 185 | 0 |
| Ústecký kraj | 154 638 | 31 747 | 58 | 696 | 9 611 | 76 203 | 13 118 | 3 295 |
| Liberecký kraj | 128 931 | 44 674 | 1 030 | 275 | 4 741 | 22 834 | 4 394 | 835 |
| Královéhradecký kraj | 178 624 | 38 091 | 8 048 | 521 | 2 845 | 68 865 | 2 602 | 503 |
| Pardubický kraj | 133 084 | 43 097 | 0 | 290 | 1 589 | 24 484 | 3 634 | 0 |
| Kraj Vysočina | 134 877 | 29 282 | 2 813 | 365 | 0 | 38 279 | 2 307 | 1 887 |
| Jihomoravský kraj | 283 104 | 47 711 | 15 | 945 | 0 | 56 182 | 11 501 | 3 273 |
| Olomoucký kraj | 181 957 | 31 153 | 4 | 0 | 3 232 | 26 718 | 15 380 | 1 693 |
| Zlínský kraj | 126 267 | 25 579 | 0 | 0 | 1 721 | 28 443 | 4 353 | 1 440 |
| Moravskoslezský kraj | 232 306 | 77 890 | 2 107 | 336 | 15 086 | 58 284 | 15 990 | 4 392 |
| Celkem ČR | 2 632 793 | 598 680 | 38 299 | 10 810 | 67 644 | 709 394 | 143 820 | 28 140 |

Pramen: MPSV

POČET UŽIVATELŮ (KLIENTŮ) SOCIÁLNÍCH SLUŽEB V ROCE 2016

(V10-01 odd. I)

| Územní jednotka | Pečovatelská služba | | | Osobní asistence | | | Tísňová péče | | | Průvodcovské a předčítatelské služby | | |
|----------------------|-------------------------|---------------|---------------|-------------------------|--------------|--------------|-------------------------|------------|--------------|--------------------------------------|------------|------------|
| | děti a mládež do 18 let | dospělí | | děti a mládež do 18 let | dospělí | | děti a mládež do 18 let | dospělí | | děti a mládež do 18 let | dospělí | |
| | | muži | ženy | | muži | ženy | | muži | ženy | | muži | ženy |
| Hlavní město Praha | 7 | 3 547 | 9 105 | 157 | 542 | 1 069 | 0 | 126 | 840 | 1 | 61 | 70 |
| Středočeský kraj | 11 | 4 176 | 9 281 | 107 | 293 | 580 | 0 | 37 | 123 | 0 | 0 | 0 |
| Jihočeský kraj | 16 | 2 341 | 5 174 | 190 | 122 | 186 | 0 | 61 | 59 | 42 | 27 | 30 |
| Plzeňský kraj | 2 | 2 283 | 5 206 | 21 | 91 | 201 | 0 | 20 | 95 | 21 | 62 | 178 |
| Karlovarský kraj | 1 | 927 | 2 057 | 4 | 67 | 102 | 0 | 13 | 49 | 0 | 6 | 8 |
| Ústecký kraj | 13 | 1 938 | 4 088 | 24 | 184 | 389 | 0 | 1 | 7 | 0 | 26 | 28 |
| Liberecký kraj | 0 | 1 267 | 2 963 | 49 | 142 | 329 | 0 | 7 | 32 | 0 | 3 | 12 |
| Královéhradecký kraj | 3 | 2 009 | 4 528 | 318 | 174 | 215 | 0 | 110 | 300 | 0 | 12 | 30 |
| Pardubický kraj | 2 | 1 615 | 3 642 | 199 | 149 | 199 | 0 | 0 | 0 | 0 | 10 | 16 |
| Kraj Vysočina | 1 | 1 666 | 3 599 | 59 | 131 | 180 | 0 | 19 | 87 | 0 | 59 | 67 |
| Jihomoravský kraj | 6 | 3 723 | 9 041 | 114 | 190 | 299 | 0 | 1 | 3 | 0 | 12 | 21 |
| Olomoucký kraj | 2 | 1 973 | 4 707 | 34 | 143 | 237 | 0 | 0 | 1 | 0 | 0 | 0 |
| Zlínský kraj | 3 | 1 451 | 3 504 | 60 | 143 | 244 | 0 | 0 | 0 | 0 | 0 | 0 |
| Moravskoslezský kraj | 5 | 3 390 | 7 400 | 84 | 315 | 643 | 0 | 15 | 70 | 0 | 18 | 21 |
| Celkem ČR | 72 | 32 306 | 74 295 | 1 420 | 2 686 | 4 873 | 0 | 410 | 1 666 | 64 | 296 | 481 |

Pramen: MPSV

POČET UŽIVATELŮ (KLIENTŮ) SOCIÁLNÍCH SLUŽEB V ROCE 2016

(V10-01 odd. I)

| Územní jednotka | Podpora samostatného bydlení | | | | Odlehčovací služby | | | | Sociálně aktivizační služby pro seniory a osoby se zdravotním postižením | | | | Tlumočnické služby | | | |
|----------------------|------------------------------|------------|------------|------------|-------------------------|--------------|--------------|--------------|--|-----------|--------------|--------------|-------------------------|------|---------|------|
| | děti a mládež do 18 let | | dospělí | | děti a mládež do 18 let | | dospělí | | děti a mládež do 18 let | | dospělí | | děti a mládež do 18 let | | dospělí | |
| | muži | ženy | muži | ženy | muži | ženy | muži | ženy | muži | ženy | muži | ženy | muži | ženy | muži | ženy |
| Hlavní město Praha | 0 | 52 | 64 | 81 | 708 | 1 027 | 48 | 1 417 | 3 458 | 14 | 303 | 537 | | | | |
| Středočeský kraj | 0 | 31 | 39 | 421 | 515 | 970 | 87 | 2 096 | 6 964 | 0 | 0 | 0 | | | | |
| Jihočeský kraj | 0 | 4 | 14 | 20 | 289 | 492 | 154 | 91 | 321 | 0 | 31 | 39 | | | | |
| Plzeňský kraj | 0 | 12 | 16 | 40 | 48 | 81 | 494 | 952 | 1 889 | 38 | 141 | 330 | | | | |
| Karlovarský kraj | 0 | 75 | 67 | 4 | 5 | 3 | 0 | 64 | 157 | 0 | 0 | 0 | | | | |
| Ústecký kraj | 0 | 51 | 77 | 19 | 306 | 556 | 147 | 865 | 2 514 | 9 | 291 | 303 | | | | |
| Liberecký kraj | 0 | 43 | 57 | 10 | 142 | 255 | 597 | 278 | 1 140 | 0 | 57 | 60 | | | | |
| Královéhradecký kraj | 0 | 17 | 17 | 12 | 409 | 784 | 0 | 78 | 112 | 5 | 23 | 27 | | | | |
| Pardubický kraj | 0 | 10 | 22 | 12 | 198 | 310 | 132 | 99 | 183 | 0 | 0 | 0 | | | | |
| Kraj Vysočina | 0 | 0 | 0 | 37 | 373 | 533 | 8 | 81 | 129 | 8 | 427 | 389 | | | | |
| Jihomoravský kraj | 0 | 0 | 0 | 0 | 396 | 864 | 61 | 334 | 674 | 0 | 121 | 131 | | | | |
| Olomoucký kraj | 0 | 13 | 25 | 26 | 220 | 345 | 37 | 785 | 2 090 | 7 | 54 | 57 | | | | |
| Zlínský kraj | 0 | 4 | 19 | 27 | 164 | 409 | 54 | 1 721 | 1 893 | 0 | 326 | 439 | | | | |
| Moravskoslezský kraj | 0 | 69 | 140 | 61 | 518 | 942 | 26 | 466 | 1 029 | 8 | 245 | 272 | | | | |
| Celkem ČR | 0 | 381 | 557 | 770 | 4 291 | 7 571 | 1 845 | 9 327 | 22 553 | 89 | 2 019 | 2 584 | | | | |

Pramen: MPSV

PRŮMĚRNÝ EVIDENČNÍ POČET ZDRAVOTNICKÝCH PRACOVNÍKŮ V SOCIÁLNÍCH SLUŽBÁCH V ROCE 2016

(V10-01 odd. I)

| Územní jednotka | Pečovatelská služba | Osobní asistence | Odlehčovací služby | Ostatní* |
|----------------------|---------------------|------------------|--------------------|-----------|
| Hlavní město Praha | 18 | 6 | 64 | 5 |
| Středočeský kraj | 2 | 2 | 14 | 0 |
| Jihočeský kraj | 25 | 11 | 47 | 3 |
| Plzeňský kraj | 67 | 0 | 3 | 12 |
| Karlovarský kraj | 0 | 0 | 3 | 0 |
| Ústecký kraj | 29 | 16 | 60 | 19 |
| Liberecký kraj | 3 | 0 | 1 | 3 |
| Královéhradecký kraj | 44 | 0 | 58 | 38 |
| Pardubický kraj | 10 | 3 | 19 | 0 |
| Kraj Vysočina | 18 | 0 | 40 | 0 |
| Jihomoravský kraj | 26 | 1 | 39 | 0 |
| Olomoucký kraj | 6 | 0 | 19 | 6 |
| Zlínský kraj | 2 | 0 | 13 | 0 |
| Moravskoslezský kraj | 90 | 1 | 22 | 6 |
| Celkem ČR | 340 | 40 | 402 | 92 |

Pramen: MPSV

* Zahnuje průměrný počet zdravotnických pracovníků v sociálních službách: tísňová péče, průvodcovské a předčitatelské služby, podpora samostatného bydlení, sociálně aktivizační služby pro seniory a osoby se zdravotním postižením a tlumočnické služby.

EVIDOVANÝ POČET NEUSPOKOJENÝCH ŽADATELŮ O SOCIÁLNÍ SLUŽBU V ROCE 2016

(V10-01 odd. I)

| Územní jednotka | Pečovatelská služba | Osobní asistence | Tísňová péče | Průvodcovské a předčitatelské služby | Podpora samostatného bydlení | Odlehčovací služby | Sociálně aktivizační služby pro seniory a osoby se zdravotním postižením | Tlumočnické služby |
|----------------------|---------------------|------------------|--------------|--------------------------------------|------------------------------|--------------------|--|--------------------|
| Hlavní město Praha | 139 | 372 | 0 | 0 | 13 | 617 | 125 | 188 |
| Středočeský kraj | 106 | 15 | 0 | 0 | 13 | 142 | 14 | 0 |
| Jihočeský kraj | 85 | 42 | 0 | 0 | 0 | 69 | 16 | 8 |
| Píseňský kraj | 108 | 0 | 0 | 0 | 0 | 2 | 38 | 0 |
| Karlovarský kraj | 29 | 0 | 0 | 0 | 8 | 0 | 6 | 0 |
| Ústecký kraj | 29 | 10 | 0 | 0 | 19 | 174 | 3 | 7 |
| Liberecký kraj | 105 | 86 | 0 | 0 | 4 | 104 | 17 | 2 |
| Královéhradecký kraj | 56 | 10 | 0 | 0 | 5 | 207 | 0 | 0 |
| Pardubický kraj | 83 | 20 | 0 | 0 | 0 | 153 | 8 | 0 |
| Kraj Vysočina | 41 | 67 | 0 | 0 | 0 | 88 | 0 | 0 |
| Jihomoravský kraj | 335 | 64 | 0 | 0 | 0 | 232 | 8 | 15 |
| Olomoucký kraj | 153 | 20 | 0 | 0 | 11 | 65 | 56 | 11 |
| Zlínský kraj | 244 | 68 | 0 | 0 | 1 | 286 | 1 | 0 |
| Moravskoslezský kraj | 141 | 133 | 0 | 0 | 37 | 250 | 23 | 163 |
| Celkem ČR | 1 654 | 907 | 0 | 0 | 111 | 2 389 | 315 | 394 |

Pramen: MPSV

6. SOCIÁLNÍ SLUŽBY

- 6.1 Počet sociálních služeb a jejich kapacita v roce 2016
- 6.2 Počet pobytových sociálních služeb v roce 2016 - kapacita služby (počet pokojů)
- 6.3 Počet uživatelů (klientů) sociálních služeb v roce 2016
- 6.4 Sociální služby podle zřizovatele v roce 2016
- 6.5 Kapacita a ekonomické ukazatele v sociálních službách v roce 2016
- 6.6 Počet neuspokojených žádostí o sociální služby k 31. 12. 2016
- 6.7 Personální zabezpečení sociální služby - počet osob k 31. 12. 2016

Poznámka:

Kapitola 6 zahrnuje poskytované sociální služby v zařízeních sociálních služeb ve smyslu § 34 zákona č. 108/2006 Sb., o sociálních službách, ve znění pozdějších předpisů.

POČET SOCIÁLNÍCH SLUŽEB A JEJICH KAPACITA V ROCE 2016

(V1-01)

| Druh služby (uvedené v § 34 zákona č. 108/2006 Sb.) | Počet služeb celkem | Kapacita služby (počet lůžek) |
|--|---------------------|----------------------------------|
| Centra denních služeb | 82 | 0 |
| Denní stacionáře | 269 | 0 |
| Týdenní stacionáře | 57 | 779 |
| Domovy pro osoby se zdravotním postižením | 209 | 12 402 |
| Domovy pro seniory | 514 | 37 247 |
| Domovy se zvláštním režimem | 307 | 17 784 |
| Chráněné bydlení | 205 | 3 898 |
| Azylové domy | 211 | 7 111 |
| Domy na půl cesty | 37 | 408 |
| Zařízení pro krizovou pomoc | 41 | 43 |
| Nízkoprahová denní centra | 58 | 0 |
| Nízkoprahová zařízení pro děti a mládež | 235 | 0 |
| Noclehárny | 76 | 0 |
| Terapeutické komunity | 13 | 224 |
| Sociální poradny | 523 | 0 |
| Sociálně terapeutické dílny | 152 | 0 |
| Sociální rehabilitace | 266 | 283 |
| Pracoviště rané péče | 43 | 0 |
| Intervenční centra | 18 | 0 |
| Služby následné péče | 42 | 241 |
| Celkem ČR | 3 358 | 80 420 |

Pramen: MPSV

POČET POBYTOVÝCH SOCIÁLNÍCH SLUŽEB V ROCE 2016 - kapacita služby (počet pokojů)

(V1-01)

| Druh služby (uvedené v § 34 zákona č. 108/2006 Sb.) | Počet jednolůžkových pokojů | Počet dvoulůžkových pokojů | Počet tří- a vícelůžkových pokojů |
|--|-----------------------------|----------------------------|-----------------------------------|
| Týdenní stacionáře | 97 | 235 | 76 |
| Domovy pro osoby se zdravotním postižením | 2 336 | 3 273 | 1 181 |
| Domovy pro seniory | 12 774 | 9 973 | 1 649 |
| Domovy se zvláštním režimem | 2 293 | 5 430 | 1 651 |
| Chráněné bydlení | 2 007 | 809 | 88 |
| Azylové domy | 200 | 893 | 1 457 |
| Domy na půl cesty | 118 | 133 | 9 |
| Zařízení pro krizovou pomoc | 5 | 9 | 6 |
| Terapeutické komunity | 9 | 62 | 30 |
| Centra sociálně rehabilitačních služeb | 47 | 49 | 30 |
| Služby následné péče | 37 | 75 | 17 |
| Celkem ČR | 19 923 | 20 941 | 6 194 |

Pramen: MPSV

POČET UŽIVATELŮ (KLIENTŮ) POBYTOVÝCH SOCIÁLNÍCH SLUŽEB V ROCE 2016

(V1-01)

| Druh služby (uvedené v § 34 zákona č. 108/2006 Sb.) | Počet uživatelů (klientů) k 31. 12. 2015 | Pohyb ve sledovaném roce | | | Počet uživatelů (klientů) k 31. 12. 2016 | z toho | |
|--|--|--------------------------|---------------|---------------|--|--------------------------------|---|
| | | přijetí | propuštění | zemřelí | | trvale upoutání na lůžko | mobilitní za pomoci druhé osoby nebo technických pomůcek |
| Týdenní stacionáře | 670 | 211 | 167 | 22 | 692 | 16 | 109 |
| Domovy pro osoby se zdravotním postižením | 12 049 | 1 157 | 569 | 640 | 11 997 | 1 550 | 3 235 |
| Domovy pro seniory | 35 385 | 12 050 | 1 804 | 9 802 | 35 829 | 9 296 | 18 796 |
| Domovy se zvláštním režimem | 15 136 | 7 758 | 1 219 | 4 819 | 16 856 | 4 127 | 7 171 |
| Chráněné bydlení | 3 398 | 853 | 457 | 134 | 3 660 | 16 | 521 |
| Azylové domy | 5 264 | 12 076 | 11 944 | 41 | 5 355 | 0 | 6 |
| Domy na půl cesty | 250 | 593 | 615 | 0 | 228 | 0 | 0 |
| Zařízení pro krizovou pomoc | 12 | 756 | 754 | 0 | 14 | 0 | 0 |
| Terapeutické komunity | 182 | 330 | 341 | 0 | 171 | 0 | 0 |
| Centra sociálně rehabilitačních služeb | 216 | 335 | 314 | 4 | 233 | 0 | 58 |
| Služby následné péče | 176 | 365 | 363 | 1 | 177 | 0 | 0 |
| Celkem ČR | 72 738 | 36 484 | 18 547 | 15 463 | 75 212 | 15 005 | 29 896 |

Pramen: MPSV

POČET UŽIVATELŮ (KLIENTŮ) SOCIÁLNÍCH SLUŽEB V ROCE 2016

(V1-01)

| Územní jednotka | Počet uživatelů (klientů) za sledovaný rok | | | | | | | | | | | | | | | | | | | | | | | |
|----------------------|--|--------------|------------|--------------|-------------------------|--------------|--------------|----------|-----------------------------|--------------|---------------|--------------|---------------------------|----------|---------------|--------------|---|------|---------|------|-------------------------|------|---------|------|
| | centra denních služeb | | | | denní stacionáře | | | | zařízení pro krizovou pomoc | | | | nizkoprahová denní centra | | | | nizkoprahová zařízení pro děti a mládež | | | | noclehárny | | | |
| | dětí a mládež do 18 let | | dospělí | | dětí a mládež do 18 let | | dospělí | | dětí a mládež do 18 let | | dospělí | | dětí a mládež do 18 let | | dospělí | | dětí a mládež do 18 let | | dospělí | | dětí a mládež do 18 let | | dospělí | |
| | muži | ženy | muži | ženy | muži | ženy | muži | ženy | muži | ženy | muži | ženy | muži | ženy | muži | ženy | muži | ženy | muži | ženy | muži | ženy | muži | ženy |
| Hlavní město Praha | 59 | 251 | 71 | 300 | 302 | 844 | 1 280 | 0 | 4 123 | 937 | 3 055 | 822 | 409 | 0 | 29 388 | 5 779 | | | | | | | | |
| Středočeský kraj | 1 | 131 | 53 | 435 | 202 | 227 | 313 | 0 | 816 | 206 | 2 434 | 252 | 102 | 0 | 342 | 65 | | | | | | | | |
| Jihočeský kraj | 29 | 110 | 23 | 274 | 134 | 274 | 566 | 0 | 320 | 65 | 5 856 | 248 | 82 | 0 | 381 | 636 | | | | | | | | |
| Přízeňský kraj | 0 | 21 | 12 | 63 | 85 | 185 | 199 | 0 | 469 | 113 | 1 341 | 175 | 46 | 0 | 410 | 98 | | | | | | | | |
| Karlovarský kraj | 27 | 1 | 1 | 25 | 0 | 22 | 44 | 0 | 390 | 20 | 509 | 70 | 20 | 0 | 218 | 44 | | | | | | | | |
| Ústecký kraj | 0 | 17 | 22 | 78 | 82 | 357 | 423 | 0 | 816 | 228 | 5 414 | 696 | 308 | 0 | 668 | 62 | | | | | | | | |
| Liberecký kraj | 17 | 53 | 46 | 79 | 0 | 0 | 0 | 0 | 507 | 151 | 682 | 48 | 27 | 0 | 257 | 55 | | | | | | | | |
| Královéhradecký kraj | 66 | 46 | 46 | 178 | 28 | 0 | 0 | 0 | 359 | 100 | 1 282 | 174 | 98 | 0 | 272 | 62 | | | | | | | | |
| Paroubický kraj | 0 | 37 | 108 | 119 | 262 | 238 | 502 | 0 | 3 788 | 2 397 | 1 139 | 197 | 118 | 0 | 3 228 | 2 144 | | | | | | | | |
| Kraj Vysočina | 18 | 66 | 62 | 294 | 304 | 44 | 91 | 0 | 1 847 | 559 | 3 517 | 974 | 642 | 0 | 876 | 266 | | | | | | | | |
| Jihomoravský kraj | 2 | 357 | 607 | 230 | 422 | 922 | 757 | 0 | 1 295 | 378 | 1 316 | 151 | 82 | 0 | 726 | 139 | | | | | | | | |
| Olomoucký kraj | 1 | 94 | 122 | 231 | 38 | 45 | 53 | 0 | 387 | 85 | 1 060 | 136 | 68 | 0 | 225 | 29 | | | | | | | | |
| Zlínský kraj | 2 | 83 | 7 | 221 | 0 | 0 | 0 | 0 | 2 091 | 320 | 3 579 | 389 | 205 | 1 | 1 643 | 218 | | | | | | | | |
| Moravskoslezský kraj | 22 | 871 | 142 | 440 | 81 | 575 | 759 | 0 | 17 208 | 5 630 | 32 606 | 4 503 | 2 295 | 1 | 38 624 | 9 597 | | | | | | | | |
| CELKEM ČR | 244 | 1 761 | 938 | 2 814 | 1 665 | 3 733 | 4 987 | 0 | 17 208 | 5 630 | 32 606 | 4 503 | 2 295 | 1 | 38 624 | 9 597 | | | | | | | | |

| Územní jednotka | Počet uživatelů (klientů) za sledovaný rok | | | | | | | | | | | | | | | | | | | | | | | |
|----------------------|--|----------------|----------------|--------------|-----------------------------|--------------|---------------|---------------|-------------------------|------------|------------|------------|-------------------------|-----------|--------------|--------------|-------------------------|------|---------|------|-------------------------|------|---------|------|
| | sociální poradny | | | | sociálně terapeutické dílny | | | | sociální rehabilitace | | | | pracoviště rané péče | | | | intervenční centra | | | | služby následné péče | | | |
| | dětí a mládež do 18 let | | dospělí | | dětí a mládež do 18 let | | dospělí | | dětí a mládež do 18 let | | dospělí | | dětí a mládež do 18 let | | dospělí | | dětí a mládež do 18 let | | dospělí | | dětí a mládež do 18 let | | dospělí | |
| | muži | ženy | muži | ženy | muži | ženy | muži | ženy | muži | ženy | muži | ženy | muži | ženy | muži | ženy | muži | ženy | muži | ženy | muži | ženy | muži | ženy |
| Hlavní město Praha | 2 695 | 39 321 | 23 972 | 134 | 0 | 169 | 1 191 | 2 220 | 1 081 | 80 | 70 | 182 | 437 | 15 | 173 | 288 | | | | | | | | |
| Středočeský kraj | 2 432 | 9 594 | 5 876 | 240 | 7 | 318 | 947 | 921 | 270 | 21 | 86 | 12 | 564 | 45 | 231 | 178 | | | | | | | | |
| Jihočeský kraj | 380 | 9 955 | 5 972 | 329 | 45 | 392 | 558 | 506 | 288 | 0 | 0 | 2 | 269 | 3 | 80 | 47 | | | | | | | | |
| Přízeňský kraj | 4 292 | 10 318 | 7 354 | 71 | 16 | 72 | 1 828 | 1 425 | 222 | 0 | 0 | 0 | 81 | 0 | 82 | 70 | | | | | | | | |
| Karlovarský kraj | 316 | 3 932 | 2 446 | 138 | 11 | 155 | 341 | 366 | 64 | 0 | 0 | 28 | 250 | 0 | 26 | 24 | | | | | | | | |
| Ústecký kraj | 1 467 | 10 610 | 7 239 | 437 | 3 | 329 | 592 | 572 | 47 | 0 | 0 | 72 | 474 | 0 | 27 | 15 | | | | | | | | |
| Liberecký kraj | 482 | 6 028 | 3 656 | 108 | 0 | 90 | 168 | 199 | 227 | 0 | 0 | 0 | 126 | 0 | 27 | 15 | | | | | | | | |
| Královéhradecký kraj | 442 | 7 957 | 5 410 | 26 | 2 | 11 | 521 | 543 | 200 | 0 | 0 | 1 | 199 | 0 | 67 | 68 | | | | | | | | |
| Paroubický kraj | 779 | 6 434 | 3 587 | 102 | 0 | 102 | 573 | 603 | 261 | 0 | 0 | 4 | 202 | 0 | 29 | 26 | | | | | | | | |
| Kraj Vysočina | 1 473 | 12 464 | 7 748 | 73 | 0 | 69 | 811 | 721 | 176 | 18 | 23 | 10 | 75 | 0 | 26 | 18 | | | | | | | | |
| Jihomoravský kraj | 1 055 | 17 806 | 10 971 | 178 | 0 | 167 | 3 442 | 2 987 | 414 | 0 | 0 | 175 | 368 | 0 | 144 | 100 | | | | | | | | |
| Olomoucký kraj | 395 | 4 614 | 3 816 | 63 | 0 | 46 | 350 | 413 | 332 | 133 | 136 | 3 | 129 | 0 | 28 | 2 | | | | | | | | |
| Zlínský kraj | 146 | 6 746 | 3 665 | 151 | 0 | 151 | 397 | 418 | 118 | 0 | 0 | 7 | 267 | 0 | 11 | 19 | | | | | | | | |
| Moravskoslezský kraj | 1 920 | 10 888 | 10 888 | 422 | 0 | 299 | 588 | 633 | 263 | 62 | 75 | 32 | 423 | 0 | 210 | 177 | | | | | | | | |
| CELKEM ČR | 18 274 | 162 984 | 102 600 | 2 472 | 84 | 2 370 | 13 097 | 12 527 | 3 963 | 314 | 390 | 528 | 3 854 | 63 | 1 134 | 1 032 | | | | | | | | |

POČET UŽIVATELŮ (KLIENTŮ) SOCIÁLNÍCH SLUŽEB V ROCE 2016

(V1-01)

| Územní jednotka | Počet uživatelů (klientů) k 31. 12. 2016 | | | | | | | | | | | | | | | | | | |
|----------------------|--|------------|------------|---|--------------|--------------|-------------------------|--------------|---------------|---------------------------|--------------|----------|-------------------------|---------------|----------|-------------------------|--------------|--------------|--------------|
| | lycénní stacionáře | | | domy pro osoby se zdravotním postižením | | | domy pro seniory | | | domy se zvláštním režimem | | | chráněné bydlení | | | azylové domy | | | |
| | děti a mládež do 18 let | dospělí | | děti a mládež do 18 let | dospělí | | děti a mládež do 18 let | dospělí | | děti a mládež do 18 let | dospělí | | děti a mládež do 18 let | dospělí | | děti a mládež do 18 let | dospělí | | |
| | | muži | ženy | | muži | ženy | | muži | ženy | | muži | ženy | | muži | ženy | | muži | ženy | |
| Hlavní město Praha | 4 | 38 | 27 | 39 | 213 | 255 | 0 | 501 | 1 861 | 463 | 172 | 0 | 1 172 | 463 | 1 | 105 | 99 | 255 | 192 |
| Středočeský kraj | 15 | 72 | 61 | 62 | 772 | 621 | 0 | 1 233 | 3 723 | 1 593 | 623 | 0 | 285 | 1 593 | 0 | 285 | 218 | 66 | 161 |
| Jihočeský kraj | 5 | 45 | 25 | 10 | 296 | 300 | 0 | 748 | 2 160 | 565 | 253 | 0 | 79 | 565 | 0 | 79 | 180 | 58 | 77 |
| Plzeňský kraj | 0 | 6 | 23 | 72 | 500 | 447 | 0 | 476 | 1 210 | 631 | 354 | 0 | 157 | 631 | 0 | 157 | 178 | 33 | 73 |
| Karlovarský kraj | 0 | 2 | 8 | 22 | 115 | 305 | 0 | 212 | 570 | 353 | 103 | 0 | 41 | 353 | 0 | 41 | 43 | 46 | 27 |
| Ústecký kraj | 1 | 11 | 17 | 95 | 889 | 468 | 0 | 860 | 2 383 | 1 394 | 665 | 1 | 665 | 1 394 | 0 | 265 | 178 | 188 | 199 |
| Liberecký kraj | 15 | 33 | 9 | 28 | 128 | 170 | 0 | 263 | 724 | 419 | 156 | 0 | 60 | 419 | 0 | 60 | 55 | 64 | 35 |
| Královéhradecký kraj | 0 | 2 | 5 | 7 | 274 | 406 | 0 | 524 | 1 631 | 509 | 177 | 0 | 71 | 509 | 0 | 71 | 59 | 37 | 51 |
| Pardubický kraj | 2 | 12 | 9 | 24 | 348 | 270 | 0 | 494 | 1 616 | 645 | 380 | 0 | 380 | 645 | 0 | 131 | 61 | 36 | 52 |
| Kraj Vysočina | 4 | 19 | 12 | 41 | 370 | 156 | 0 | 550 | 1 518 | 517 | 229 | 0 | 229 | 517 | 0 | 143 | 49 | 63 | 58 |
| Jihomoravský kraj | 34 | 57 | 51 | 37 | 665 | 428 | 0 | 663 | 2 190 | 2 255 | 796 | 0 | 796 | 2 255 | 0 | 143 | 140 | 239 | 189 |
| Olomoucký kraj | 2 | 6 | 4 | 15 | 638 | 380 | 0 | 727 | 1 865 | 559 | 220 | 0 | 220 | 559 | 0 | 101 | 246 | 228 | 197 |
| Zlínský kraj | 2 | 15 | 23 | 36 | 370 | 527 | 0 | 563 | 1 907 | 734 | 426 | 0 | 426 | 734 | 0 | 80 | 50 | 127 | 130 |
| Moravskoslezský kraj | 0 | 3 | 13 | 55 | 641 | 502 | 0 | 1 111 | 3 546 | 1 132 | 531 | 1 | 531 | 1 132 | 0 | 298 | 208 | 447 | 250 |
| CELKEM ČR | 84 | 321 | 287 | 543 | 6 219 | 5 235 | 0 | 8 925 | 26 904 | 11 769 | 5 085 | 2 | 5 085 | 11 769 | 1 | 1 895 | 1 764 | 1 887 | 1 691 |

| Územní jednotka | Počet uživatelů (klientů) k 31. 12. 2016 | | | | | | | | | | | | | | | | | | | |
|----------------------|--|------------|-----------|-------------------------|-----------|-----------|-------------------------|-----------|-----------|-------------------------|-----------|-----------|-----------|-----------|----------|-----------|-----------|----------|-----------|-----------|
| | domy na půl cesty | | | | | | terapeutické komunity | | | | | | | | | | | | | |
| | děti a mládež do 18 let | dospělí | | děti a mládež do 18 let | dospělí | | děti a mládež do 18 let | dospělí | | děti a mládež do 18 let | dospělí | | | | | | | | | |
| muži | | ženy | muži | | ženy | muži | | ženy | muži | | ženy | | | | | | | | | |
| Hlavní město Praha | 0 | 19 | 15 | 0 | 0 | 0 | 0 | 0 | 0 | 0 | 0 | 0 | 0 | 0 | 0 | 0 | 0 | 0 | 0 | 0 |
| Středočeský kraj | 2 | 12 | 5 | 0 | 15 | 18 | 0 | 15 | 18 | 0 | 15 | 0 | 15 | 18 | 0 | 15 | 18 | 0 | 15 | 18 |
| Jihočeský kraj | 0 | 1 | 0 | 13 | 19 | 17 | 0 | 19 | 17 | 0 | 19 | 0 | 19 | 17 | 0 | 19 | 17 | 0 | 19 | 17 |
| Plzeňský kraj | 1 | 2 | 1 | 0 | 6 | 2 | 0 | 6 | 2 | 0 | 6 | 0 | 6 | 2 | 0 | 6 | 2 | 0 | 6 | 2 |
| Karlovarský kraj | 0 | 5 | 5 | 0 | 0 | 0 | 0 | 0 | 0 | 0 | 0 | 0 | 0 | 0 | 0 | 0 | 0 | 0 | 0 | 0 |
| Ústecký kraj | 0 | 10 | 1 | 2 | 8 | 5 | 0 | 8 | 5 | 0 | 8 | 0 | 8 | 5 | 0 | 8 | 5 | 0 | 8 | 5 |
| Liberecký kraj | 1 | 8 | 5 | 0 | 9 | 3 | 0 | 9 | 3 | 0 | 9 | 0 | 9 | 3 | 0 | 9 | 3 | 0 | 9 | 3 |
| Královéhradecký kraj | 0 | 7 | 0 | 0 | 0 | 0 | 0 | 0 | 0 | 0 | 0 | 0 | 0 | 0 | 0 | 0 | 0 | 0 | 0 | 0 |
| Pardubický kraj | 6 | 20 | 8 | 0 | 0 | 0 | 0 | 0 | 0 | 0 | 0 | 0 | 0 | 0 | 0 | 0 | 0 | 0 | 0 | 0 |
| Kraj Vysočina | 1 | 2 | 0 | 0 | 0 | 0 | 0 | 0 | 0 | 0 | 0 | 0 | 0 | 0 | 0 | 0 | 0 | 0 | 0 | 0 |
| Jihomoravský kraj | 1 | 16 | 10 | 2 | 11 | 13 | 0 | 11 | 13 | 0 | 11 | 0 | 11 | 13 | 0 | 11 | 13 | 0 | 11 | 13 |
| Olomoucký kraj | 0 | 3 | 2 | 0 | 8 | 5 | 0 | 8 | 5 | 0 | 8 | 0 | 8 | 5 | 0 | 8 | 5 | 0 | 8 | 5 |
| Zlínský kraj | 0 | 0 | 0 | 0 | 0 | 0 | 0 | 0 | 0 | 0 | 0 | 0 | 0 | 0 | 0 | 0 | 0 | 0 | 0 | 0 |
| Moravskoslezský kraj | 5 | 31 | 24 | 0 | 10 | 5 | 0 | 10 | 5 | 0 | 10 | 0 | 10 | 5 | 0 | 10 | 5 | 0 | 10 | 5 |
| CELKEM ČR | 16 | 136 | 76 | 17 | 86 | 68 | 0 | 86 | 68 | 0 | 86 | 17 | 86 | 68 | 0 | 86 | 68 | 0 | 86 | 68 |

Příměstí: MPSV

POČET ODEŠLÝCH UŽIVATELŮ (KLIENTŮ) Z POBYTOVÝCH SOCIÁLNÍCH SLUŽEB V ROCE 2016

(V1-01)

| Druh služby (uvedené v § 34 zákona č. 108/2006 Sb.) | Celkem | v tom | | | | jinam |
|--|---------------|--|---|---|--------------|-------|
| | | do přirozeného sociálního prostředí | do pobytové komunitní sociální služby | do ústavního zařízení pobytové služby sociální péče nebo jiné pobytové služby sociální prevence | | |
| Týdenní stacionáře | 167 | 88 | 34 | 35 | 10 | |
| Domovy pro osoby se zdravotním postižením | 569 | 146 | 159 | 206 | 58 | |
| Domovy pro seniory | 1 804 | 483 | 50 | 921 | 350 | |
| Domovy se zvláštním režimem | 1 219 | 355 | 67 | 593 | 204 | |
| Chráněné bydlení | 457 | 214 | 52 | 132 | 59 | |
| Azylové domy | 11 944 | 6 276 | 659 | 1 692 | 3 317 | |
| Domy na půl cesty | 615 | 391 | 11 | 31 | 182 | |
| Zařízení pro krizovou pomoc | 754 | 216 | 164 | 239 | 135 | |
| Terapeutické komunity | 341 | 138 | 41 | 93 | 69 | |
| Centra sociálně rehabilitačních služeb | 314 | 111 | 8 | 19 | 176 | |
| Služby následné péče | 363 | 283 | 5 | 25 | 50 | |
| Celkem ČR | 18 547 | 8 701 | 1 250 | 3 986 | 4 610 | |

Pramen: MPSV

SOCIÁLNÍ SLUŽBY PODLE ZŘIZOVATELE V ROCE 2016

(V1-01)

| Druh služby (uvedené v § 34 zákona č. 108/2006 Sb.) | Celkem | | Státní | | Krajské | | Obecní | | Církevní | | Ostatní | |
|--|--------------|---------------|-----------|------------|------------|---------------|------------|---------------|------------|--------------|--------------|---------------|
| | počet | kapacita | počet | kapacita | počet | kapacita | počet | kapacita | počet | kapacita | počet | kapacita |
| Centra denních služeb | 82 | 0 | 0 | 0 | 5 | 0 | 20 | 0 | 24 | 0 | 33 | 0 |
| Denní stacionáře | 269 | 0 | 2 | 0 | 36 | 0 | 75 | 0 | 61 | 0 | 95 | 0 |
| Týdenní stacionáře | 57 | 779 | 1 | 91 | 28 | 336 | 7 | 81 | 11 | 90 | 10 | 181 |
| Domovy pro osoby se zdravotním postižením | 209 | 12 402 | 5 | 626 | 150 | 9 934 | 28 | 1 198 | 13 | 284 | 13 | 360 |
| Domovy pro seniory | 514 | 37 247 | 0 | 0 | 181 | 16 439 | 170 | 14 325 | 69 | 2 601 | 94 | 3 882 |
| Domovy se zvláštním režimem | 307 | 17 784 | 0 | 0 | 117 | 6 921 | 66 | 4 010 | 23 | 577 | 101 | 6 276 |
| Chráněné bydlení | 205 | 3 898 | 3 | 91 | 92 | 1 978 | 13 | 204 | 31 | 441 | 66 | 1 184 |
| Azylové domy | 211 | 7 111 | 0 | 0 | 6 | 280 | 46 | 1 306 | 81 | 2 736 | 78 | 2 789 |
| Domy na půl cesty | 37 | 408 | 0 | 0 | 1 | 4 | 4 | 22 | 7 | 75 | 25 | 307 |
| Zařízení pro krizovou pomoc | 41 | 43 | 0 | 0 | 0 | 0 | 2 | 1 | 10 | 9 | 29 | 33 |
| Nízkoprahová denní centra | 58 | 0 | 0 | 0 | 0 | 0 | 3 | 0 | 32 | 0 | 23 | 0 |
| Nízkoprahová zařízení pro děti a mládež | 235 | 0 | 0 | 0 | 2 | 0 | 18 | 0 | 76 | 0 | 139 | 0 |
| Noclehárny | 76 | 0 | 0 | 0 | 1 | 0 | 17 | 0 | 29 | 0 | 29 | 0 |
| Terapeutické komunity | 13 | 224 | 0 | 0 | 1 | 15 | 0 | 0 | 1 | 15 | 11 | 194 |
| Sociální poradny | 523 | 0 | 3 | 0 | 33 | 0 | 37 | 0 | 84 | 0 | 366 | 0 |
| Sociálně terapeutické dílny | 152 | 0 | 1 | 0 | 24 | 0 | 4 | 0 | 32 | 0 | 91 | 0 |
| Sociální rehabilitace | 266 | 283 | 3 | 66 | 5 | 0 | 1 | 0 | 47 | 80 | 210 | 137 |
| Pracoviště rané péče | 43 | 0 | 1 | 0 | 0 | 0 | 2 | 0 | 12 | 0 | 28 | 0 |
| Intervenční centra | 18 | 0 | 0 | 0 | 6 | 0 | 0 | 0 | 4 | 0 | 8 | 0 |
| Služby následné péče | 42 | 241 | 0 | 0 | 1 | 5 | 1 | 12 | 6 | 30 | 34 | 194 |
| Celkem ČR | 3 358 | 80 420 | 19 | 874 | 689 | 35 912 | 514 | 21 159 | 653 | 6 938 | 1 483 | 15 537 |

Pramen: MPSV

KAPACITA A EKONOMICKÉ UKAZATELE V SOCIÁLNÍCH SLUŽBÁCH V ROCE 2016

(V1-01)

SOCIÁLNÍ SLUŽBA POSKYTOVANÁ VE STÁTNÍCH A KRAJSKÝCH ZAŘÍZENÍCH

| Druh služby (uvedené v § 34 zákona č. 108/2006 Sb.) | Počet služeb | Kapacita služby (počet lůžek) | Příjmy (v tis. Kč) | | | Výdaje (v tis. Kč) | | |
|---|-----------------|-------------------------------------|--------------------|--|------------------|--------------------|-------------------|----------------|
| | | | Celkem | z toho | | Celkem | v tom | |
| | | | | z úhrad za pobyt, stravování a poskyt. péči | dotace* | | neinvestiční | investiční |
| Domovy pro seniory | 181 | 16 439 | 5 270 659 | 2 952 165 | 1 820 938 | 5 228 772 | 4 983 498 | 245 274 |
| Domovy pro osoby se zdravotním postižením | 155 | 10 560 | 4 621 849 | 1 945 602 | 2 238 702 | 4 407 307 | 4 205 517 | 201 790 |
| Domovy se zvláštním režimem | 117 | 6 921 | 2 667 435 | 1 373 235 | 1 060 714 | 2 630 334 | 2 576 049 | 54 285 |
| Denní a týdenní stacionáře | 67 | 427 | 301 461 | 59 226 | 223 872 | 301 959 | 296 815 | 5 144 |
| Ostatní | 188 | 2 439 | 863 377 | 238 540 | 588 152 | 844 595 | 821 667 | 22 928 |
| Celkem | 708 | 36 786 | 13 724 780 | 6 568 768 | 5 932 377 | 13 412 967 | 12 883 546 | 529 420 |

SOCIÁLNÍ SLUŽBA POSKYTOVANÁ V OBCENÍCH ZAŘÍZENÍCH

| Druh služby (uvedené v § 34 zákona č. 108/2006 Sb.) | Počet služeb | Kapacita služby (počet lůžek) | Příjmy (v tis. Kč) | | | Výdaje (v tis. Kč) | | |
|---|-----------------|-------------------------------------|--------------------|--|------------------|--------------------|------------------|----------------|
| | | | Celkem | z toho | | Celkem | v tom | |
| | | | | z úhrad za pobyt, stravování a poskyt. péči | dotace* | | neinvestiční | investiční |
| Domovy pro seniory | 170 | 14 325 | 4 467 993 | 2 582 669 | 1 426 503 | 4 445 021 | 4 350 038 | 94 982 |
| Domovy pro osoby se zdravotním postižením | 28 | 1 198 | 497 210 | 218 002 | 234 256 | 513 043 | 494 356 | 18 686 |
| Domovy se zvláštním režimem | 66 | 4 010 | 1 425 171 | 813 122 | 474 177 | 1 438 993 | 1 407 067 | 31 927 |
| Denní a týdenní stacionáře | 82 | 81 | 239 368 | 45 961 | 180 035 | 223 452 | 222 651 | 801 |
| Ostatní | 168 | 1 545 | 309 546 | 58 401 | 211 694 | 306 294 | 304 984 | 1 310 |
| Celkem | 514 | 21 159 | 6 939 288 | 3 718 155 | 2 526 666 | 6 926 802 | 6 779 096 | 147 707 |

SOCIÁLNÍ SLUŽBA POSKYTOVANÁ V OSTATNÍCH (NESTÁTNÍCH) ZAŘÍZENÍCH

| Druh služby (uvedené v § 34 zákona č. 108/2006 Sb.) | Počet služeb | Kapacita služby (počet lůžek) | Příjmy (v tis. Kč) | | | Výdaje (v tis. Kč) | | |
|---|-----------------|-------------------------------------|--------------------|--|------------------|--------------------|------------------|----------------|
| | | | Celkem | z toho | | Celkem | v tom | |
| | | | | z úhrad za pobyt, stravování a poskyt. péči | dotace* | | neinvestiční | investiční |
| Domovy pro seniory | 163 | 6 483 | 1 898 642 | 1 182 374 | 425 475 | 1 922 400 | 1 833 570 | 88 830 |
| Domovy pro osoby se zdravotním postižením | 26 | 644 | 253 157 | 128 580 | 76 243 | 266 392 | 261 983 | 4 409 |
| Domovy se zvláštním režimem | 124 | 6 853 | 2 051 290 | 1 351 975 | 246 557 | 2 038 991 | 1 975 634 | 63 357 |
| Denní a týdenní stacionáře | 176 | 271 | 470 654 | 101 614 | 269 837 | 471 328 | 450 615 | 20 714 |
| Ostatní | 1 647 | 8 224 | 3 070 788 | 356 533 | 1 867 408 | 3 050 998 | 3 008 405 | 42 593 |
| Celkem | 2 136 | 22 475 | 7 744 531 | 3 121 076 | 2 885 520 | 7 750 110 | 7 530 207 | 219 902 |

Pramen: MPSV

* jedná se o dotace od státu a dotace od zřizovatele

POČET NEUSPOKOJENÝCH ŽÁDOSTÍ O SOCIÁLNÍ SLUŽBY K 31. 12. 2016

(V1-01)

| Územní jednotka | Poskytovaná sociální služba | | | | | | | | | | |
|----------------------|-----------------------------|--------------|---------------------------|---|-----------------------|-----------------------|---|-----------------------------|-----------------------|--------------------|--|
| | domovy pro seniory | azylové domy | domy na půl cesty | noclehárny | terapeutické komunity | chráněné bydlení | domovy pro osoby se zdravotním postižením | domovy se zvláštním režimem | tydenní stacionáře | krizová pomoc | |
| Hlavní město Praha | 7 267 | 784 | 13 | 113 | 0 | 169 | 157 | 1 484 | 13 | 277 | |
| Středočeský kraj | 8 620 | 668 | 11 | 65 | 8 | 66 | 261 | 2 243 | 29 | 0 | |
| Jihočeský kraj | 4 294 | 433 | 0 | 28 | 0 | 67 | 162 | 632 | 7 | 0 | |
| Plzeňský kraj | 3 868 | 129 | 15 | 211 | 0 | 138 | 227 | 1 624 | 0 | 0 | |
| Karlovarský kraj | 251 | 28 | 0 | 82 | 0 | 27 | 28 | 186 | 0 | 0 | |
| Ústecký kraj | 4 081 | 985 | 17 | 50 | 34 | 116 | 221 | 2 065 | 10 | 145 | |
| Liberecký kraj | 1 002 | 62 | 3 | 7 | 29 | 14 | 64 | 624 | 2 | 0 | |
| Královéhradecký kraj | 2 957 | 81 | 4 | 68 | 0 | 65 | 268 | 768 | 0 | 0 | |
| Pardubický kraj | 1 677 | 232 | 8 | 92 | 0 | 17 | 19 | 398 | 0 | 19 | |
| Kraj Vysočina | 3 808 | 166 | 9 | 0 | 0 | 25 | 123 | 1 337 | 6 | 0 | |
| Jihomoravský kraj | 12 556 | 305 | 0 | 65 | 0 | 290 | 323 | 5 219 | 47 | 0 | |
| Olomoucký kraj | 3 558 | 184 | 1 | 6 | 0 | 493 | 65 | 1 025 | 4 | 2 | |
| Zlínský kraj | 5 356 | 350 | 0 | 20 | 0 | 99 | 173 | 1 544 | 14 | 0 | |
| Moravskoslezský kraj | 6 469 | 463 | 25 | 279 | 5 | 378 | 323 | 2 185 | 32 | 24 | |
| CELKEM ČR | 65 764 | 4 870 | 106 | 1 086 | 76 | 1 964 | 2 414 | 21 334 | 164 | 467 | |
| Územní jednotka | Poskytovaná sociální služba | | | | | | | | | | |
| | sociální poradenství | raná péče | nízkoprahová denní centra | nízkoprahová zařízení pro děti a mládež | denní stacionáře | centra denních služeb | služby následné péče | sociálně terapeutické dílny | sociální rehabilitace | intervenční centra | |
| Hlavní město Praha | 545 | 74 | 0 | 77 | 12 | 50 | 8 | 13 | 236 | 6 | |
| Středočeský kraj | 13 | 4 | 18 | 39 | 37 | 2 | 0 | 30 | 60 | 0 | |
| Jihočeský kraj | 133 | 13 | 9 | 24 | 3 | 0 | 8 | 8 | 26 | 0 | |
| Plzeňský kraj | 162 | 0 | 0 | 0 | 1 | 2 | 55 | 0 | 27 | 0 | |
| Karlovarský kraj | 26 | 0 | 2 | 3 | 2 | 0 | 5 | 0 | 9 | 2 | |
| Ústecký kraj | 620 | 0 | 17 | 171 | 4 | 2 | 19 | 27 | 19 | 0 | |
| Liberecký kraj | 2 | 20 | 0 | 37 | 27 | 0 | 19 | 0 | 26 | 0 | |
| Královéhradecký kraj | 136 | 10 | 7 | 103 | 0 | 0 | 0 | 0 | 25 | 33 | |
| Pardubický kraj | 28 | 9 | 2 | 57 | 0 | 0 | 0 | 2 | 55 | 14 | |
| Kraj Vysočina | 74 | 0 | 0 | 53 | 5 | 0 | 16 | 0 | 17 | 10 | |
| Jihomoravský kraj | 466 | 35 | 0 | 32 | 18 | 16 | 51 | 6 | 113 | 0 | |
| Olomoucký kraj | 103 | 13 | 3 | 315 | 32 | 0 | 68 | 2 | 30 | 41 | |
| Zlínský kraj | 22 | 0 | 0 | 7 | 18 | 43 | 0 | 17 | 0 | 0 | |
| Moravskoslezský kraj | 821 | 5 | 255 | 203 | 43 | 19 | 25 | 17 | 106 | 2 | |
| CELKEM ČR | 3 151 | 183 | 313 | 1 121 | 202 | 134 | 255 | 122 | 749 | 108 | |

Pramen: MPSPV

PERSONÁLNÍ ZABEZPEČNÍ SOCIÁLNÍ SLUŽBY - POČET OSOB K 31. 12. 2016

(V1-01)

| Druh služby (uvedené v § 34 zákona č. 108/2006 Sb.) | Celkem | z toho pracovní pozice | | | | | | | |
|--|---------------|------------------------|---------------------------------|------------|------------------|-----------------------|-----------------------------|------------|-------------------|
| | | sociální pracovník | pracovník v sociálních službách | lékař | všeobecná sestra | ošetřovatel a sanitář | další zdravotnický personál | vychovatel | speciální pedagog |
| Centra denních služeb | 1 108 | 129 | 351 | 2 | 4 | 2 | 6 | 8 | 11 |
| Denní stacionáře | 4 634 | 381 | 1 488 | 20 | 97 | 9 | 96 | 93 | 36 |
| Týdenní stacionáře | 1 882 | 89 | 637 | 8 | 171 | 14 | 44 | 62 | 10 |
| Domovy pro osoby se zdravotním postižením | 13 406 | 386 | 6 665 | 29 | 1 233 | 24 | 201 | 194 | 23 |
| Domovy pro seniory | 30 075 | 1 071 | 11 878 | 93 | 3 826 | 267 | 414 | 5 | 3 |
| Domovy se zvláštním režimem | 17 667 | 594 | 7 523 | 93 | 2 611 | 140 | 321 | 8 | 4 |
| Chráněné bydlení | 4 449 | 368 | 1 820 | 7 | 76 | 0 | 41 | 17 | 15 |
| Azylové domy | 3 271 | 494 | 1 155 | 1 | 8 | 5 | 1 | 0 | 8 |
| Domy na půl cesty | 333 | 87 | 100 | 0 | 1 | 0 | 0 | 0 | 1 |
| Zařízení pro krizovou pomoc | 533 | 155 | 78 | 2 | 0 | 0 | 0 | 0 | 0 |
| Nizkoprahová denní centra | 848 | 118 | 262 | 0 | 1 | 0 | 0 | 0 | 0 |
| Nizkoprahová zařízení pro děti a mládež | 2 489 | 591 | 525 | 1 | 1 | 1 | 2 | 6 | 5 |
| Noclehárny | 1 145 | 146 | 431 | 0 | 1 | 0 | 0 | 0 | 1 |
| Terapeutické komunity | 225 | 42 | 48 | 2 | 1 | 0 | 2 | 1 | 6 |
| Sociální poradny | 4 380 | 1 238 | 251 | 25 | 17 | 0 | 11 | 1 | 20 |
| Sociálně terapeutické dílny | 2 259 | 277 | 636 | 0 | 15 | 0 | 21 | 9 | 14 |
| Sociální rehabilitace | 3 553 | 879 | 696 | 20 | 11 | 2 | 20 | 13 | 28 |
| Pracoviště rané péče | 539 | 185 | 19 | 0 | 0 | 0 | 0 | 8 | 16 |
| Intervenční centra | 236 | 74 | 6 | 0 | 0 | 0 | 0 | 0 | 0 |
| Služby následné péče | 415 | 115 | 43 | 2 | 0 | 0 | 2 | 0 | 3 |
| Celkem ČR | 93 447 | 7 419 | 34 612 | 305 | 8 074 | 464 | 1 182 | 425 | 204 |

PERSONÁLNÍ ZABEZPEČNÍ SOCIÁLNÍ SLUŽBY - POČET OSOB K 31. 12. 2016

(V1-01)

| Druh služby (uvedené v § 34 zákona č. 108/2006 Sb.) | Celkem | z toho pracovní pozice | | | | | | | ostatní |
|--|---------------|------------------------------|-----------------------------|---|-------------------|------------------------------|-----------------|-------------------|--------------|
| | | další pedagogičtí pracovníci | manželský a rodinný poradce | další odborní pracovníci (včetně supervizora) | vedoucí pracovník | admin. pracovník, sekretářka | účetní a ekonom | obslužný personál | |
| Centra denních služeb | 1 108 | 4 | 0 | 24 | 130 | 91 | 138 | 157 | 51 |
| Denní stacionáře | 4 634 | 22 | 0 | 58 | 460 | 349 | 425 | 924 | 176 |
| Týdenní stacionáře | 1 882 | 2 | 0 | 10 | 122 | 85 | 109 | 457 | 62 |
| Domovy pro osoby se zdravotním postižením | 13 406 | 16 | 2 | 30 | 493 | 341 | 485 | 2 930 | 354 |
| Domovy pro seniory | 30 075 | 22 | 3 | 108 | 1 151 | 759 | 946 | 7 486 | 2 043 |
| Domovy se zvláštním režimem | 17 667 | 30 | 0 | 55 | 634 | 467 | 560 | 4 126 | 501 |
| Chráněné bydlení | 4 449 | 6 | 0 | 34 | 388 | 327 | 420 | 787 | 143 |
| Azylové domy | 3 271 | 16 | 3 | 55 | 348 | 330 | 336 | 319 | 192 |
| Domy na půl cesty | 333 | 3 | 1 | 9 | 43 | 19 | 26 | 25 | 18 |
| Zařízení pro krizovou pomoc | 533 | 0 | 0 | 55 | 68 | 59 | 59 | 29 | 28 |
| Nizkoprahová denní centra | 848 | 0 | 0 | 11 | 114 | 136 | 90 | 60 | 56 |
| Nizkoprahová zařízení pro děti a mládež | 2 489 | 53 | 3 | 72 | 360 | 282 | 286 | 173 | 128 |
| Noclehárny | 1 145 | 0 | 0 | 5 | 136 | 164 | 128 | 78 | 55 |
| Terapeutické komunity | 225 | 6 | 0 | 42 | 20 | 29 | 12 | 9 | 5 |
| Sociální poradny | 4 380 | 28 | 252 | 474 | 574 | 557 | 441 | 247 | 244 |
| Sociálně terapeutické dílny | 2 259 | 15 | 0 | 30 | 280 | 204 | 311 | 369 | 78 |
| Sociální rehabilitace | 3 553 | 30 | 16 | 141 | 476 | 400 | 353 | 276 | 192 |
| Pracoviště rané péče | 539 | 17 | 2 | 55 | 59 | 65 | 40 | 44 | 29 |
| Intervenční centra | 236 | 0 | 6 | 41 | 24 | 22 | 26 | 24 | 13 |
| Služby následné péče | 415 | 3 | 1 | 36 | 71 | 47 | 49 | 15 | 28 |
| Celkem ČR | 93 447 | 273 | 289 | 1 345 | 5 951 | 4 733 | 5 240 | 18 535 | 4 396 |

Pramen: MPSV

7. ZAMĚSTNANCI A PLATY V ODVĚTVÍ SOCIÁLNÍ PÉČE, SOCIÁLNÍHO ZABEZPEČENÍ, ZAMĚSTNANOSTI A BEZPEČNOSTI PRÁCE

- 7.1 Zaměstnanci a prostředky na platy - odvětví sociální péče celkem (KÚ, statutární města, obce s rozšířenou působností a CSS řízená MPSV) v roce 2016
- 7.2 Průměrná měsíční výše platových složek - odvětví sociální péče celkem (KÚ, statutární města, obce s rozšířenou působností a CSS řízená MPSV) v roce 2016

ZAMĚSTNANCI A PROSTŘEDKY NA PLATY V ROCE 2016

Odvětví sociální péče celkem (KÚ, statutární města, obce s rozšířenou působností a CSS řízená MPSV)

| | Průměrný evidenční počet zaměstnanců (pře počtený) | Evid. počet zaměstnanců k 31.12. (fyz.osoby) | Průměrná platová třída | Platové tarify | Příplatky celkem | Platy za práci přesčas vč. příplateků | Odměny | Platové náhrady | Odměny za pracovní pohotovost | Prostředky na platy | v tis. Kč | |
|---|--|--|------------------------|--------------------|--------------------|---------------------------------------|------------------|--------------------|-------------------------------|---------------------|-----------|-------------|
| | | | | | | | | | | | 6,0 | 2 068 561,5 |
| Zaměstnanci zařízení soc. služeb celkem | 44 538,9 | 46 416 | 6,0 | 7 034 728,7 | 2 068 561,5 | 55 576,3 | 858 173,8 | 1 234 842,4 | 6 482,9 | 11 258 365,6 | | |
| A. služby sociální | | | | | | | | | | | | |
| pracovníci v sociálních službách | 23 373,4 | 24 116 | 5,3 | 3 290 698,0 | 1 016 942,5 | 32 746,9 | 356 598,8 | 588 684,0 | 1 129,0 | 5 286 799,2 | | |
| přímá obslužná péče | 15 728,7 | 16 113 | 4,9 | 2 155 174,9 | 730 191,4 | 24 636,6 | 230 817,5 | 389 396,2 | 556,4 | 3 530 773,0 | | |
| v tom základní výchovná neped. činnost | 4 700,3 | 4 898 | 6,7 | 703 191,7 | 191 677,6 | 3 639,8 | 79 236,8 | 132 017,9 | 425,2 | 1 110 189,0 | | |
| pečovatelská činnost | 2 944,4 | 3 105 | 5,2 | 432 331,4 | 95 073,5 | 4 470,5 | 46 544,5 | 67 269,9 | 147,4 | 645 837,2 | | |
| sociální pracovníci | 1 953,2 | 2 013 | 9,5 | 371 643,3 | 98 595,5 | 1 181,1 | 55 313,3 | 65 275,5 | 425,5 | 592 434,2 | | |
| zaměstnanci odborných sociálních poraden | 200,5 | 253 | 11,9 | 46 030,7 | 8 702,6 | 31,8 | 4 649,9 | 7 456,4 | 69,3 | 66 940,7 | | |
| B. služby pedagogické | | | | | | | | | | | | |
| výchovatelé | 282,0 | 296 | 8,8 | 55 071,2 | 9 659,9 | 33,7 | 8 715,0 | 15 986,6 | 3,6 | 89 470,0 | | |
| učitelé odborného výcviku | 6,8 | 7 | 9,0 | 1 355,0 | 162,5 | 0,0 | 225,1 | 329,1 | 0,0 | 2 071,7 | | |
| speciální pedagogové | 37,5 | 45 | 11,3 | 8 540,0 | 1 574,6 | 0,0 | 1 170,4 | 2 077,8 | 6,5 | 13 369,3 | | |
| C. služby zdravotnické | | | | | | | | | | | | |
| sanitáři | 73,3 | 79 | 4,0 | 10 448,4 | 4 400,6 | 129,3 | 1 747,0 | 1 949,1 | 0,0 | 18 674,4 | | |
| maséři | 22,6 | 26 | 5,0 | 3 576,0 | 634,5 | 0,9 | 423,2 | 597,3 | 0,0 | 5 231,9 | | |
| ošetřovatelé | 58,5 | 73 | 5,8 | 9 514,5 | 3 175,4 | 50,7 | 869,1 | 1 772,5 | 0,0 | 15 382,2 | | |
| zdravotní asistenti (praktická sestra) | 115,6 | 133 | 8,0 | 21 088,8 | 6 451,2 | 359,6 | 1 730,4 | 3 453,4 | 2,8 | 33 086,2 | | |
| všeobecné sestry | 4 652,3 | 4 818 | 10,0 | 1 149 645,2 | 294 748,1 | 12 688,7 | 93 458,7 | 188 483,0 | 375,1 | 1 739 398,8 | | |
| nutriční terapeuti | 88,5 | 100 | 9,2 | 19 607,7 | 3 500,8 | 22,1 | 2 669,3 | 3 135,0 | 3,6 | 28 938,5 | | |
| ergoterapeuti | 75,4 | 84 | 9,1 | 14 314,7 | 1 949,0 | 8,6 | 1 511,2 | 2 426,0 | 0,0 | 20 209,5 | | |
| fyzioterapeuti | 291,7 | 327 | 9,7 | 66 849,3 | 8 319,6 | 54,3 | 6 082,8 | 11 043,9 | 2,7 | 92 352,6 | | |
| lékaři | 21,8 | 48 | 12,8 | 7 306,1 | 2 128,9 | 4,8 | 671,5 | 1 346,1 | 0,0 | 11 457,4 | | |
| D. ostatní | | | | | | | | | | | | |
| hospodářskoprávní a provoznětechničtí zaměstnanci | 3 668,1 | 3 883 | 9,1 | 732 752,6 | 318 326,2 | 1 735,1 | 168 667,3 | 145 241,5 | 680,6 | 1 367 403,3 | | |
| zaměstnanci převážně manuálně pracující | 9 617,7 | 10 115 | 3,6 | 1 226 287,2 | 289 289,6 | 6 528,7 | 153 670,8 | 195 585,2 | 3 784,2 | 1 875 145,7 | | |

Pramen: MPSV

PRŮMĚRNÁ MĚSÍČNÍ VÝŠE PLATOVÝCH SLOŽEK V ROCE 2016

Odvětví sociální péče celkem (KÚ, statutární města, obce s rozšířenou působností a CSS řízená MPSV)

| | Průměrná platová třída | Měsíční průměr na 1 zaměstnance v Kč | | | | | | |
|---|------------------------|--------------------------------------|------------------|--------------------------------------|----------------|-----------------|-------------------------------|-----------------|
| | | Platové tarify | Příplatky celkem | Platy za práci přesčas vč. příplatků | Odměny | Platové náhrady | Odměny za pracovní pohotovost | Plat celkem |
| Zaměstnanci zařízení soc. služeb celkem | 6,0 | 13 162,1 | 3 870,3 | 104,0 | 1 605,7 | 2 310,4 | 12,1 | 21 064,6 |
| A. služby sociální | | | | | | | | |
| pracovníci v sociálních službách | 5,3 | 11 732,3 | 3 625,7 | 116,8 | 1 271,4 | 2 098,8 | 4,0 | 18 849,0 |
| přímá obslužná péče | 4,9 | 11 418,5 | 3 868,7 | 130,5 | 1 222,9 | 2 063,1 | 2,9 | 18 706,6 |
| v tom základní výchovná neped. činnost | 6,7 | 12 467,1 | 3 398,3 | 64,5 | 1 404,8 | 2 340,6 | 7,5 | 19 682,8 |
| pečovatelská činnost | 5,2 | 12 236,0 | 2 690,8 | 126,5 | 1 317,3 | 1 903,9 | 4,2 | 18 278,7 |
| sociální pracovníci | 9,5 | 15 856,2 | 4 206,6 | 50,4 | 2 359,9 | 2 785,0 | 18,2 | 25 276,3 |
| zaměstnanci odborných sociálních poraden | 11,9 | 19 131,6 | 3 617,0 | 13,2 | 1 932,6 | 3 099,1 | 28,8 | 27 822,3 |
| B. služby pedagogické | | | | | | | | |
| vychovatelé | 8,8 | 16 274,0 | 2 854,6 | 10,0 | 2 575,4 | 4 724,2 | 1,1 | 26 439,3 |
| učitelé odborného výcviku | 9,0 | 16 605,4 | 1 991,4 | 0,0 | 2 758,6 | 4 033,1 | 0,0 | 25 388,5 |
| speciální pedagogové | 11,3 | 18 977,8 | 3 499,1 | 0,0 | 2 600,9 | 4 617,3 | 14,4 | 29 709,5 |
| C. služby zdravotnické | | | | | | | | |
| sanitáři | 4,0 | 11 878,6 | 5 003,0 | 147,0 | 1 986,1 | 2 215,9 | 0,0 | 21 230,6 |
| maséři | 5,0 | 13 185,8 | 2 339,6 | 3,3 | 1 560,5 | 2 202,4 | 0,0 | 19 291,6 |
| ošetřovatelé | 5,8 | 13 553,4 | 4 523,4 | 72,2 | 1 238,0 | 2 524,9 | 0,0 | 21 911,9 |
| zdravotničtí asistenti (praktická sestra) | 8,0 | 15 202,4 | 4 650,5 | 259,2 | 1 247,4 | 2 489,5 | 2,0 | 23 851,0 |
| všeobecné sestry | 10,0 | 20 592,8 | 5 279,6 | 227,3 | 1 674,1 | 3 376,2 | 6,7 | 31 156,7 |
| nutriční terapeuti | 9,2 | 18 463,0 | 3 296,4 | 20,8 | 2 513,5 | 2 952,0 | 3,4 | 27 249,1 |
| ergoterapeuti | 9,1 | 15 820,8 | 2 154,1 | 9,5 | 1 670,2 | 2 681,3 | 0,0 | 22 335,9 |
| fyzioterapeuti | 9,7 | 19 097,6 | 2 376,8 | 15,5 | 1 737,7 | 3 155,0 | 0,8 | 26 383,4 |
| lékaři | 12,8 | 27 928,5 | 8 138,0 | 18,3 | 2 566,9 | 5 145,6 | 0,0 | 43 797,3 |
| D. ostatní | | | | | | | | |
| hospodářskoprávní a provoznětechničtí zaměstnanci | 9,1 | 16 647,0 | 7 231,9 | 39,4 | 3 831,8 | 3 299,7 | 15,5 | 31 065,3 |
| zaměstnanci převážně manuálně pracující | 3,6 | 10 625,3 | 2 506,6 | 56,6 | 1 331,5 | 1 694,7 | 32,8 | 16 247,5 |

Pramen: MPSV

8. SOCIÁLNĚ-PRÁVNÍ OCHRANA DĚTÍ

- 8.1 Děti (skupiny sourozenců) evidované orgány SPOD
- 8.2 Umístování dětí a mladistvých do náhradní rodinné, ústavní a ochranné výchovy v roce 2016
- 8.3 Počet klientů evidovaných kurátory pro mládež v roce 2016
- 8.4 Počet klientů kurátorů pro mládež podle typu řešených případů v roce 2016
- 8.5 Počet dětí v náhradní rodinné péči
- 8.6 Vývoj počtu pěstounů, poručníků a jiných pečujících osob
- 8.7 Vývoj počtu žádostí o náhradní rodinnou péči
- 8.8 Zařízení sociálně-právní ochrany k 31. 12. 2016
- 8.9.1 Počet podaných návrhů soudu/oznámení policii ze strany orgánů SPOD v roce 2016
- 8.9.2 Činnosti orgánů SPOD v roce 2016
- 8.10 Počet týraných, zneužívaných a zanedbávaných dětí podle věku dítěte a sociálního prostředí v roce 2016
- 8.11 Počet zaměstnanců orgánů SPOD v roce 2016
- 8.12 Počet dětí s nařízenou ústavní výchovou nebo uloženou ochrannou výchovou umístěných v ústavních zařízeních

DĚTI (skupiny sourozenců) EVIDOVANÉ OSPOD

(V20-01 odd. I.)

| Územní jednotka | Počet případů rodin k 31. 12. 2015 | | Počet nových případů rodin v průběhu roku 2016 | | Počet případů rodin k 31. 12. 2016 | |
|----------------------|---------------------------------------|---------------|---|---------------|---------------------------------------|---------------|
| | rejstřík Om | rejstřík Nom | rejstřík Om | rejstřík Nom | rejstřík Om | rejstřík Nom |
| Hlavní město Praha | 31 989 | 1 084 | 7 416 | 4 320 | 28 565 | 5 404 |
| Středočeský kraj | 26 076 | 2 077 | 10 706 | 4 138 | 25 380 | 6 215 |
| Jihočeský kraj | 23 626 | 392 | 3 601 | 1 626 | 24 588 | 2 018 |
| Píseňský kraj | 6 330 | 661 | 3 923 | 2 309 | 6 787 | 2 970 |
| Karlovarský kraj | 5 138 | 512 | 3 043 | 574 | 5 626 | 1 086 |
| Ústecký kraj | 42 217 | 1 508 | 8 400 | 3 566 | 38 159 | 5 074 |
| Liberecký kraj | 5 598 | 590 | 4 001 | 960 | 6 099 | 1 550 |
| Královéhradecký kraj | 6 370 | 162 | 4 107 | 1 087 | 6 430 | 1 249 |
| Pardubický kraj | 4 876 | 387 | 3 152 | 1 116 | 4 187 | 1 503 |
| Kraj Vysočina | 12 849 | 356 | 2 480 | 898 | 12 768 | 1 254 |
| Jihomoravský kraj | 26 321 | 1 782 | 7 177 | 2 321 | 26 209 | 4 103 |
| Olomoucký kraj | 10 033 | 736 | 3 869 | 861 | 9 740 | 1 597 |
| Zlínský kraj | 9 059 | 510 | 3 045 | 865 | 6 909 | 1 375 |
| Moravskoslezský kraj | 22 824 | 737 | 9 168 | 5 603 | 16 886 | 6 340 |
| Celkem ČR | 233 306 | 11 494 | 74 088 | 30 244 | 218 333 | 41 738 |

Pramen: MPSV

Pozn.:

Rejstřík Om - evidence dětí a jejich rodin, s nimiž OSPOD pracuje a poskytuje určitou pomoc v rámci sociálně-právní ochrany

Rejstřík Nom - evidence dětí, u kterých byl OSPOD ve sledovaném roce dožádán o vyřízení určité záležitosti a které byly z tohoto důvodu zapsány do rejstříku Nom

UMÍSTOVÁNÍ DĚTÍ A MLADISTVÝCH DO NÁHRADNÍ RODINNÉ, ÚSTAVNÍ A OCHRANNÉ VÝCHOVY V ROCE 2016

(V20-01 odd. II., odd. V.D)

| Územní jednotka | Počet umístěných dětí | | | | | | | |
|----------------------|------------------------------|------------|--|------------------------|---------------------------------------|---|---|---|
| | do péče budoucích osvojitelů | osvojení | do péče jiných fyzických osob než rodičů | do předpěstounské péče | do péstounské péče na přechodnou dobu | do zařízení pro děti vyžadující okamžitou pomoc na základě žádosti zákonného zástupce, žádosti dítěte a žádosti OSPOD | do zařízení pro děti vyžadující okamžitou pomoc na základě rozhodnutí soudu | do zařízení pro děti vyžadující okamžitou pomoc na základě žádosti zákonného zástupce, žádosti dítěte a žádosti OSPOD |
| Hlavní město Praha | 33 | 61 | 74 | 23 | 201 | 54 | 104 | 81 |
| Středočeský kraj | 56 | 44 | 119 | 24 | 180 | 70 | 45 | 69 |
| Jihočeský kraj | 29 | 23 | 77 | 7 | 96 | 34 | 23 | 69 |
| Plzeňský kraj | 16 | 16 | 93 | 27 | 151 | 33 | 23 | 66 |
| Karlovarský kraj | 26 | 16 | 68 | 9 | 137 | 27 | 14 | 22 |
| Ústecký kraj | 94 | 56 | 204 | 17 | 146 | 44 | 69 | 158 |
| Liberecký kraj | 22 | 17 | 77 | 13 | 85 | 35 | 19 | 39 |
| Královéhradecký kraj | 26 | 21 | 55 | 14 | 77 | 60 | 30 | 52 |
| Pardubický kraj | 26 | 19 | 45 | 10 | 74 | 34 | 22 | 103 |
| Kraj Vysočina | 24 | 18 | 25 | 8 | 45 | 15 | 29 | 24 |
| Jihomoravský kraj | 37 | 26 | 161 | 26 | 124 | 67 | 40 | 180 |
| Olomoucký kraj | 17 | 11 | 55 | 10 | 120 | 49 | 12 | 69 |
| Zlínský kraj | 8 | 9 | 34 | 2 | 79 | 29 | 1 | 37 |
| Moravskoslezský kraj | 44 | 40 | 210 | 4 | 377 | 141 | 33 | 221 |
| Celkem ČR | 458 | 377 | 1 297 | 194 | 1 892 | 692 | 464 | 1 190 |

Pramen: MPSV

POČET KLIENTŮ EVIDOVANÝCH KURÁTORY PRO MLÁDEŽ V ROCE 2016

(V20-01 odd. III.)

| Územní jednotka | Počet evidovaných klientů celkem | v tom | |
|----------------------|--|-------------------|---------------|
| | | děti do 15 let | mladistvých |
| Hlavní město Praha | 2 289 | 837 | 1 452 |
| Středočeský kraj | 2 836 | 1 349 | 1 487 |
| Jihočeský kraj | 2 048 | 814 | 1 234 |
| Plzeňský kraj | 1 087 | 506 | 581 |
| Karlovarský kraj | 1 120 | 546 | 574 |
| Ústecký kraj | 4 306 | 2 105 | 2 201 |
| Liberecký kraj | 1 412 | 740 | 672 |
| Královéhradecký kraj | 1 461 | 674 | 787 |
| Pardubický kraj | 1 016 | 477 | 539 |
| Kraj Vysočina | 1 273 | 608 | 665 |
| Jihomoravský kraj | 3 550 | 1 668 | 1 882 |
| Olomoucký kraj | 1 182 | 613 | 569 |
| Zlínský kraj | 1 029 | 438 | 591 |
| Moravskoslezský kraj | 4 516 | 2 094 | 2 422 |
| Celkem ČR | 29 125 | 13 469 | 15 656 |

Pramen: MPSV

POČET KLIENTŮ KURÁTORŮ PRO MLÁDEŽ PODLE TYPU ŘEŠENÝCH PŘÍPADŮ V ROCE 2016

(V20-01 odd. IV.)

| Územní jednotka | Trestná činnost | | Výchovné problémy | | Uložená trestní opatření | Uložená výchovná opatření mladistvým | Opatření uložená dětem mladším 15 let | Mladiství ve výkonu vazby nebo ve výkonu odnětí svobody | Přestupky |
|----------------------|----------------------|-----------------------|----------------------|-----------------------|--------------------------|--------------------------------------|---------------------------------------|---|--------------|
| | počet klientů celkem | z toho děti do 15 let | počet klientů celkem | z toho děti do 15 let | | | | | |
| Hlavní město Praha | 258 | 111 | 1 431 | 620 | 51 | 32 | 33 | 8 | 160 |
| Středočeský kraj | 343 | 164 | 2 232 | 1 166 | 53 | 39 | 71 | 4 | 380 |
| Jihočeský kraj | 285 | 96 | 1 218 | 616 | 50 | 18 | 44 | 5 | 237 |
| Pízeňský kraj | 196 | 89 | 813 | 402 | 33 | 31 | 33 | 7 | 129 |
| Karlovarský kraj | 308 | 138 | 895 | 473 | 43 | 47 | 43 | 5 | 172 |
| Ústecký kraj | 498 | 220 | 2 768 | 1 513 | 139 | 43 | 121 | 9 | 637 |
| Liberecký kraj | 279 | 138 | 872 | 480 | 28 | 31 | 38 | 3 | 90 |
| Královéhradecký kraj | 240 | 97 | 1 120 | 504 | 62 | 41 | 47 | 2 | 129 |
| Parubický kraj | 173 | 58 | 666 | 339 | 51 | 18 | 41 | 6 | 111 |
| Kraj Vysočina | 180 | 88 | 734 | 351 | 27 | 37 | 52 | 1 | 99 |
| Jihomoravský kraj | 596 | 288 | 2 080 | 1 072 | 147 | 87 | 124 | 22 | 280 |
| Olomoucký kraj | 322 | 154 | 849 | 479 | 55 | 29 | 74 | 8 | 133 |
| Zlínský kraj | 153 | 71 | 505 | 237 | 20 | 35 | 31 | 6 | 94 |
| Moravskoslezský kraj | 686 | 299 | 3 024 | 1 580 | 197 | 90 | 136 | 34 | 473 |
| Celkem ČR | 4 517 | 2 011 | 19 207 | 9 832 | 956 | 578 | 888 | 120 | 3 124 |

Pramen: MPSV

POČET DĚTÍ V NÁHRADNÍ RODINNÉ PÉČI (pěstounská péče, osobní péče poručníka, péče jiné fyzické osoby)

(V20-01 odd. V.A)

| Územní jednotka | Počet dětí v náhradní rodinné péči k 31. 12. 2016 | Počet dětí se zdravotním postižením | Zánik náhradní rodinné péče ve sledovaném roce | | | | nabytí plné svéprávnosti dítěte | jiným způsobem | celkem |
|----------------------|---|-------------------------------------|--|-------------------------------------|-------------|-------------------------------------|---------------------------------|----------------|--------------|
| | | | z toho dítě odešlo | | | | | | |
| | | | k rodičům | do jiné formy náhradní rodinné péče | do osvojení | do ústavního zařízení nebo do ZDVOP | | | |
| Hlavní město Praha | 1 311 | 22 | 29 | 75 | 19 | 8 | 57 | 57 | 245 |
| Středočeský kraj | 1 877 | 61 | 29 | 43 | 13 | 22 | 99 | 60 | 266 |
| Jihočeský kraj | 1 079 | 39 | 24 | 39 | 4 | 12 | 68 | 25 | 172 |
| Pízeňský kraj | 1 178 | 43 | 35 | 49 | 7 | 15 | 50 | 51 | 207 |
| Karlovarský kraj | 882 | 9 | 22 | 59 | 13 | 4 | 61 | 37 | 196 |
| Ústecký kraj | 2 576 | 69 | 54 | 52 | 10 | 34 | 98 | 101 | 349 |
| Liberecký kraj | 892 | 24 | 15 | 29 | 5 | 6 | 47 | 44 | 146 |
| Královéhradecký kraj | 872 | 34 | 15 | 48 | 7 | 5 | 54 | 24 | 153 |
| Pardubický kraj | 792 | 71 | 13 | 25 | 3 | 9 | 62 | 22 | 134 |
| Kraj Vysočina | 598 | 40 | 7 | 16 | 3 | 9 | 37 | 7 | 79 |
| Jihomoravský kraj | 1 623 | 65 | 34 | 50 | 16 | 13 | 99 | 30 | 242 |
| Olomoucký kraj | 1 058 | 22 | 25 | 29 | 5 | 17 | 65 | 30 | 171 |
| Zlínský kraj | 628 | 49 | 17 | 18 | 1 | 12 | 60 | 10 | 118 |
| Moravskoslezský kraj | 3 270 | 62 | 77 | 192 | 17 | 46 | 209 | 136 | 677 |
| Celkem ČR | 18 636 | 610 | 396 | 724 | 123 | 212 | 1 066 | 634 | 3 155 |

Pramen: MPSV

VÝVOJ POČTU PĚSTOUNŮ, PORUČNÍKŮ A JINÝCH PEČUJÍCÍCH OSOB

(V20-01 odd. V.B)

| Územní jednotka | Počet osob, které mají svěřeno alespoň jedno dítě do náhradní rodinné péče* | | |
|----------------------|---|--------------------------|---------------|
| | ve sledovaném roce přibylo | ve sledovaném roce ubylo | |
| Hlavní město Praha | 353 | 227 | 1 341 |
| Středočeský kraj | 413 | 256 | 2 007 |
| Jihočeský kraj | 215 | 164 | 1 111 |
| Plzeňský kraj | 288 | 196 | 1 201 |
| Karlovarský kraj | 191 | 120 | 863 |
| Ústecký kraj | 408 | 312 | 2 441 |
| Liberecký kraj | 214 | 139 | 890 |
| Královéhradecký kraj | 178 | 134 | 990 |
| Pardubický kraj | 183 | 141 | 859 |
| Kraj Vysočina | 100 | 90 | 675 |
| Jihomoravský kraj | 291 | 202 | 1 576 |
| Olomoucký kraj | 216 | 178 | 1 044 |
| Zlínský kraj | 147 | 134 | 708 |
| Moravskoslezský kraj | 780 | 537 | 3 652 |
| Celkem ČR | 3 977 | 2 830 | 19 358 |

Pramen: MPSV

* zahrnuje počet pěstounů, poručníků a jiných pečujících osob než rodičů

VÝVOJ POČTU ŽÁDOSTÍ O NÁHRADNÍ RODINNOU PÉČI

(V20-01 odd. V.C)

| Územní jednotka | Počet žádostí o osvojení | | Počet žádostí o pěstounskou péči | |
|----------------------|-----------------------------|-----------------------------|----------------------------------|-----------------------------|
| | podaných ve sledovaném roce | nevýřizených k 31. 12. 2016 | podaných ve sledovaném roce | nevýřizených k 31. 12. 2016 |
| Hlavní město Praha | 82 | 219 | 40 | 45 |
| Středočeský kraj | 91 | 185 | 24 | 53 |
| Jihočeský kraj | 27 | 39 | 16 | 21 |
| Píseňský kraj | 34 | 65 | 18 | 28 |
| Karlovarský kraj | 10 | 14 | 13 | 14 |
| Ústecký kraj | 54 | 73 | 37 | 46 |
| Liberecký kraj | 15 | 38 | 12 | 23 |
| Královéhradecký kraj | 12 | 59 | 24 | 44 |
| Pardubický kraj | 40 | 76 | 33 | 57 |
| Kraj Vysočina | 24 | 87 | 18 | 62 |
| Jihomoravský kraj | 48 | 116 | 31 | 60 |
| Olomoucký kraj | 19 | 54 | 21 | 56 |
| Zlínský kraj | 18 | 53 | 17 | 39 |
| Moravskoslezský kraj | 66 | 147 | 78 | 144 |
| Celkem ČR | 540 | 1 225 | 382 | 692 |

Pramen: MPSV

ZAŘÍZENÍ SOCIÁLNĚ-PRÁVNÍ OCHRANY K 31. 12. 2016*

(V20-01 odd. VIII.)

| Územní jednotka | Počet zařízení* | z toho | | | | | | |
|----------------------|-----------------|-------------------------------------|----------------------------|-------------------------------------|---------------------------|--------------|-------------|---------------------|
| | | typ zařízení | | | zřizovatel | | | |
| | | odborné poradenství pro péči o děti | sociálně výchovné činnosti | pro děti vyžadující okamžitou pomoc | výchovně rekreační tábory | krajský úřad | obecní úřad | nestátní organizace |
| Hlavní město Praha | 30 | 8 | 4 | 8 | 10 | 1 | 2 | 27 |
| Středočeský kraj | 12 | 4 | 0 | 4 | 4 | 3 | 1 | 8 |
| Jihočeský kraj | 28 | 6 | 11 | 2 | 9 | 1 | 0 | 27 |
| Píseňský kraj | 18 | 10 | 2 | 6 | 0 | 3 | 2 | 13 |
| Karlovarský kraj | 14 | 4 | 5 | 2 | 3 | 2 | 2 | 10 |
| Ústecký kraj | 10 | 0 | 0 | 10 | 0 | 3 | 0 | 7 |
| Liberecký kraj | 6 | 3 | 1 | 2 | 0 | 1 | 0 | 5 |
| Královéhradecký kraj | 39 | 20 | 6 | 3 | 10 | 3 | 1 | 35 |
| Pardubický kraj | 18 | 0 | 3 | 5 | 10 | 4 | 0 | 14 |
| Kraj Vysočina | 24 | 7 | 4 | 5 | 8 | 10 | 6 | 8 |
| Jihomoravský kraj | 25 | 8 | 4 | 5 | 8 | 0 | 0 | 25 |
| Olomoucký kraj | 16 | 4 | 7 | 5 | 0 | 4 | 0 | 12 |
| Zlínský kraj | 9 | 1 | 3 | 3 | 2 | 2 | 0 | 7 |
| Moravskoslezský kraj | 43 | 16 | 10 | 7 | 10 | 4 | 3 | 36 |
| Celkem ČR | 292 | 91 | 60 | 67 | 74 | 41 | 17 | 234 |

Pramen: MPSV

* dle odst. 1 § 39 zákona č. 359/1999 Sb., o sociálně-právní ochraně dětí, ve znění pozdějších předpisů, zahrnuje zařízení odborného poradenství pro péči o děti, zařízení sociálně výchovné činnosti, zařízení pro děti vyžadující okamžitou pomoc a výchovně rekreační tábory pro děti

POČET PODANÝCH NÁVRHŮ SOUDU/OZNÁMENÍ POLICII ZE STRANY ORGÁNŮ SPOD V ROCE 2016

(V20-01 odd. VII.A)

| Územní jednotka | Podané podněty (návrhy) soudu na | | | | | | | Podané podněty (oznámení) policii | | | | |
|----------------------|----------------------------------|----------------------------------|--------------------------------------|---|--|--------------------------|-------------------------|-----------------------------------|----------------------|---------------------------|--------------------|-------------------|
| | omezení rodičovské zodpovědnosti | zbavení rodičovské zodpovědnosti | pozastavení rodičovské zodpovědnosti | výchovná opatření (§ 13 zák. č. 359/1999 Sb.) | výchovná opatření (§ 13a zák. č. 359/1999 Sb.) | nařízení ústavní výchovy | zrušení ústavní výchovy | zanedbání povinné výživy | týrání svěřené osoby | ohrožování výchovy dítěte | ubližení na zdraví | jiný trestný čin* |
| Hlavní město Praha | 4 | 31 | 4 | 91 | 13 | 93 | 19 | 31 | 57 | 87 | 11 | 37 |
| Středočeský kraj | 9 | 24 | 7 | 93 | 21 | 79 | 16 | 37 | 24 | 58 | 5 | 27 |
| Jihočeský kraj | 2 | 3 | 1 | 110 | 1 | 47 | 15 | 150 | 54 | 52 | 13 | 44 |
| Pízeňský kraj | 12 | 28 | 2 | 68 | 10 | 62 | 3 | 3 | 6 | 36 | 2 | 39 |
| Karlovarský kraj | 4 | 11 | 1 | 13 | 7 | 24 | 9 | 5 | 14 | 19 | 3 | 9 |
| Ústecký kraj | 13 | 34 | 12 | 74 | 5 | 164 | 33 | 21 | 50 | 59 | 8 | 54 |
| Liberecký kraj | 9 | 11 | 4 | 25 | 2 | 37 | 11 | 0 | 9 | 30 | 2 | 23 |
| Královéhradecký kraj | 9 | 11 | 4 | 64 | 4 | 43 | 6 | 3 | 34 | 22 | 1 | 12 |
| Pardubický kraj | 1 | 10 | 0 | 47 | 6 | 27 | 2 | 0 | 6 | 11 | 1 | 339 |
| Kraj Vysočina | 2 | 13 | 3 | 78 | 9 | 33 | 4 | 45 | 9 | 33 | 2 | 15 |
| Jihomoravský kraj | 13 | 22 | 1 | 75 | 19 | 118 | 14 | 43 | 30 | 94 | 7 | 26 |
| Olomoucký kraj | 8 | 8 | 0 | 77 | 1 | 63 | 9 | 10 | 21 | 50 | 0 | 26 |
| Zlínský kraj | 5 | 5 | 0 | 38 | 3 | 19 | 6 | 12 | 14 | 38 | 1 | 12 |
| Moravskoslezský kraj | 8 | 46 | 2 | 158 | 13 | 100 | 21 | 49 | 38 | 117 | 10 | 72 |
| Celkem ČR | 99 | 257 | 41 | 1 011 | 114 | 909 | 168 | 409 | 366 | 706 | 66 | 735 |

Pramen: MPSV

* jiný trestný čin proti životu, zdraví, lidské důstojnosti nebo jmění dítěte

ČINNOSTI ORGÁNŮ SPOD V ROCE 2016

(V20-01 odd. VII.A)

| Územní jednotka | Orgán sociálně-právní ochrany ustanoven | | Počet případů, ve kterých OSPOD vykonával funkci veřejného poručníka dítěte | Počet případů domácího násilí, kterého jsou přítomny děti a které jsou řešeny OSPOD | Počet dětí odložených do babyboxu |
|----------------------|---|------------------------------------|---|---|-----------------------------------|
| | opatrovníkem | opatrovníkem podle § 45 odst. 2 TR | | | |
| Hlavní město Praha | 7 750 | 200 | 31 | 241 | 7 |
| Středočeský kraj | 11 505 | 56 | 53 | 243 | 0 |
| Jihočeský kraj | 6 202 | 52 | 40 | 116 | 0 |
| Plzeňský kraj | 5 604 | 50 | 41 | 109 | 0 |
| Karlovarský kraj | 3 143 | 12 | 38 | 110 | 2 |
| Ústecký kraj | 14 591 | 50 | 95 | 298 | 1 |
| Liberecký kraj | 4 261 | 27 | 23 | 120 | 1 |
| Královéhradecký kraj | 4 968 | 48 | 16 | 88 | 0 |
| Pardubický kraj | 3 441 | 19 | 31 | 84 | 4 |
| Kraj Vysočina | 4 130 | 52 | 16 | 104 | 0 |
| Jihomoravský kraj | 8 592 | 82 | 44 | 262 | 1 |
| Olomoucký kraj | 5 521 | 64 | 46 | 149 | 0 |
| Zlínský kraj | 3 907 | 37 | 15 | 193 | 1 |
| Moravskoslezský kraj | 11 614 | 122 | 91 | 335 | 0 |
| Celkem ČR | 95 229 | 871 | 580 | 2 452 | 17 |

Pramen: MPSV

POČET TÝRANÝCH, ZNEUŽÍVANÝCH A ZANEDBÁVANÝCH DĚTÍ PODLE VĚKU DÍTĚTE A SOCIÁLNÍHO PROSTŘEDÍ V ROCE 2016

(V20-01 odd. IX)

| | | Počet dětí | | | | | | | | | | | | | | |
|---------------------------------|-------------------------|----------------|-------|------------------|-------|---------------------|-------|--------------------|-------|-------------------|-------|------------------|-------|---------|-------|-------|
| | | tělesné týrání | | psychické týrání | | sexuální zneužívání | | dětská pornografie | | dětská prostituce | | zanedbávání dětí | | celkem | | |
| | | chlapci | dívky | chlapci | dívky | chlapci | dívky | chlapci | dívky | chlapci | dívky | chlapci | dívky | chlapci | dívky | |
| Nahlášeno případů | do 1 roku | 12 | 15 | 22 | 23 | 1 | 0 | 0 | 1 | 0 | 0 | 0 | 191 | 189 | 226 | 228 |
| | od 1 roku do 3 let | 29 | 28 | 53 | 57 | 2 | 9 | 0 | 0 | 0 | 0 | 3 | 364 | 398 | 448 | 495 |
| | z toho od 3 do 6 let | 44 | 48 | 104 | 106 | 25 | 50 | 1 | 0 | 0 | 0 | 0 | 534 | 505 | 708 | 709 |
| | od 6 do 15 let | 204 | 170 | 259 | 279 | 133 | 452 | 11 | 43 | 1 | 3 | 13 | 1 990 | 1 840 | 2 598 | 2 787 |
| Sociální prostředí dítěte | od 15 do 18 let | 28 | 48 | 42 | 42 | 24 | 84 | 3 | 7 | 3 | 13 | 497 | 426 | 597 | 620 | |
| | v péči rodičů | 288 | 284 | 458 | 487 | 149 | 508 | 13 | 48 | 2 | 17 | 3 380 | 3 162 | 4 290 | 4 506 | |
| | náhradní rodinná péče | 21 | 18 | 13 | 13 | 9 | 44 | 1 | 1 | 1 | 1 | 131 | 140 | 176 | 217 | |
| | ústavní péče nebo ZDVOP | 8 | 7 | 9 | 7 | 27 | 43 | 1 | 2 | 1 | 1 | 65 | 56 | 111 | 116 | |
| Celkem ČR | | 317 | 309 | 480 | 507 | 185 | 595 | 15 | 51 | 4 | 19 | 3 576 | 3 358 | 4 577 | 4 839 | |

Pramen: MPSV

Pozn.:

Zaznamenány jsou počty případů týraných nebo zneužívaných dětí oznámených orgánu SPOD (ve vztahu ke každému dítěti je zaznamenán pouze jeden převládající typ týrání/zneužívání).

POČET ZAMĚSTNANCŮ ORGÁNŮ SPOD V ROCE 2016

(V20-01 odd. XI.)

| Územní jednotka | Počet kurátorů pro děti a mládež | Počet zaměstnanců pro náhradní rodinnou péči | Počet zaměstnanců OSPOD - celkem |
|----------------------|----------------------------------|--|----------------------------------|
| Hlavní město Praha | 52 | 46 | 249 |
| Středočeský kraj | 63 | 58 | 297 |
| Jihočeský kraj | 34 | 33 | 149 |
| Plzeňský kraj | 32 | 28 | 137 |
| Karlovarský kraj | 18 | 14 | 72 |
| Ústecký kraj | 63 | 45 | 242 |
| Liberecký kraj | 27 | 21 | 110 |
| Královéhradecký kraj | 37 | 30 | 136 |
| Pardubický kraj | 26 | 28 | 115 |
| Kraj Vysočina | 30 | 24 | 116 |
| Jihomoravský kraj | 82 | 47 | 273 |
| Olomoucký kraj | 37 | 32 | 165 |
| Zlínský kraj | 25 | 30 | 139 |
| Moravskoslezský kraj | 83 | 71 | 376 |
| Celkem ČR | 609 | 507 | 2 576 |

Pramen: MPSV

POČET DĚTÍ S NAŘÍZENOU ÚSTAVNÍ VÝCHOVOU NEBO ULOŽENOU OCHRANNOU VÝCHOVOU UMÍSTĚNÝCH V ÚSTAVNÍCH ZAŘÍZENÍCH

(V20-01 odd. V.D)

| Územní jednotka | Počet umístěných dětí s nařízenou ústavní výchovou ve sledovaném roce | | Ve sledovaném roce byla ústavní výchova ukončena z důvodu | | | | | Počet dětí umístěných s uloženou ochrannou výchovou ve sledovaném roce | Počet dětí s nařízenou ústavní výchovou k 31. 12. 2016 | Počet dětí s uloženou ochrannou výchovou k 31. 12. 2016 | | | |
|----------------------|---|---|---|--------------------------------|------------|------------|---------------------------|--|--|---|---|-----------------|--------------------------|
| | návratu do původní rodiny | předání dítěte do péče příbuzných nebo jiných osob blízkých | umístění do NRP | uplynutí stanovené doby trvání | zletlosti | ostatní* | návratu do původní rodiny | | | | předání dítěte do péče příbuzných nebo jiných osob blízkých | umístění do NRP | nařízení ústavní výchovy |
| Hlavní město Praha | 24 | 5 | 11 | 0 | 58 | 5 | 0 | 0 | 316 | 0 | 1 | 0 | 1 |
| Středočeský kraj | 42 | 6 | 18 | 2 | 80 | 23 | 2 | 3 | 547 | 3 | 0 | 0 | 2 |
| Jihočeský kraj | 17 | 2 | 8 | 4 | 43 | 3 | 4 | 0 | 257 | 0 | 0 | 0 | 0 |
| Plzeňský kraj | 18 | 4 | 15 | 1 | 51 | 7 | 1 | 4 | 322 | 4 | 0 | 0 | 5 |
| Karlovarský kraj | 29 | 5 | 11 | 3 | 44 | 14 | 3 | 2 | 272 | 2 | 0 | 0 | 3 |
| Ústecký kraj | 28 | 15 | 29 | 2 | 129 | 18 | 2 | 2 | 1 222 | 2 | 0 | 0 | 7 |
| Liberecký kraj | 19 | 4 | 9 | 6 | 38 | 9 | 6 | 2 | 319 | 2 | 0 | 0 | 3 |
| Královéhradecký kraj | 12 | 0 | 2 | 11 | 39 | 7 | 11 | 4 | 269 | 4 | 1 | 0 | 5 |
| Paroubický kraj | 10 | 5 | 9 | 1 | 27 | 0 | 1 | 2 | 243 | 2 | 0 | 0 | 10 |
| Kraj Vysočina | 16 | 1 | 5 | 0 | 24 | 11 | 0 | 1 | 215 | 1 | 0 | 0 | 1 |
| Jihomoravský kraj | 32 | 7 | 17 | 2 | 95 | 10 | 2 | 9 | 660 | 9 | 0 | 0 | 12 |
| Olomoucký kraj | 26 | 1 | 1 | 1 | 41 | 8 | 1 | 8 | 348 | 8 | 0 | 0 | 13 |
| Zlínský kraj | 5 | 1 | 8 | 0 | 28 | 2 | 0 | 3 | 127 | 3 | 0 | 0 | 3 |
| Moravskoslezský kraj | 76 | 8 | 13 | 1 | 100 | 17 | 1 | 7 | 744 | 7 | 0 | 0 | 18 |
| Celkem ČR | 354 | 64 | 156 | 34 | 797 | 134 | 34 | 47 | 5 861 | 2 | 2 | 0 | 83 |

Pramen: MPSV

* zahrnuje rovněž případy dětí, u kterých byla ve sledovaném roce změněna ústavní výchova na ochrannou výchovu a naopak

9. SOCIÁLNÍ PRÁCE

- 9.1 Počet klientů sociálních pracovníků k 31. 12. 2016
- 9.2 Sociální práce s osobami propuštěnými z vězení a ze školských zařízení pro výkon ústavní nebo ochranné výchovy v roce 2016
- 9.3 Počet sociálních pracovníků v oblasti sociální práce

POČET KLIENTŮ SOCIÁLNÍCH PRACOVNÍKŮ K 31. 12. 2016

(V26-01)

| Územní jednotka | | Počet klientů sociálních pracovníků podle cílových skupin k 31. 12. 2016 | | | | | | | | | | | | | |
|--|--|--|-------------------------------------|--|--|---------------------|--|---------------|---------------|------------------------|----------------|-------------------------|--|--|---------------|
| osoby se zdravotním postižením nebo duševním onemocněním | | osoby s různým stupněm omezení / závislosti k právním úkonům | osoby ohrožené sociálním vyloučením | osoby ohrožené rizikovým způsobem života | oběti agrese, trestné činnosti a domácího násilí | osoby bez přístřeší | osoby v nejistém či neadekvátním bydlení | nezaměstnaní | imigranti | repatriace a deportace | rodiny s dětmi | senioři (65 let a výše) | osoby neschopné splácet závazky a pohledávky | další skupiny osob (včetně anonymních klientů) a ostatní | |
| Hlavní město Praha | | 3 423 | 1 158 | 3 432 | 1 535 | 45 | 992 | 862 | 1 351 | 17 | 0 | 178 | 6 491 | 576 | 5 863 |
| Středočeský kraj | | 1 854 | 776 | 1 120 | 1 033 | 213 | 350 | 669 | 1 050 | 5 | 0 | 612 | 2 103 | 235 | 5 771 |
| Jihočeský kraj | | 257 | 131 | 259 | 190 | 14 | 217 | 426 | 315 | 1 | 0 | 57 | 149 | 70 | 1 540 |
| Plzeňský kraj | | 1 717 | 599 | 281 | 370 | 19 | 132 | 244 | 232 | 4 | 1 | 115 | 125 | 100 | 742 |
| Karlovarský kraj | | 776 | 337 | 631 | 266 | 17 | 182 | 438 | 461 | 5 | 0 | 310 | 440 | 138 | 345 |
| Ústecký kraj | | 1 230 | 208 | 668 | 730 | 49 | 334 | 448 | 926 | 11 | 0 | 588 | 538 | 268 | 1 007 |
| Liberecký kraj | | 748 | 290 | 353 | 249 | 31 | 208 | 437 | 629 | 5 | 1 | 265 | 417 | 141 | 984 |
| Královéhradecký kraj | | 1 138 | 860 | 1 209 | 414 | 37 | 189 | 454 | 394 | 1 | 0 | 180 | 923 | 142 | 4 946 |
| Pardubický kraj | | 450 | 357 | 268 | 291 | 25 | 101 | 435 | 232 | 0 | 0 | 77 | 610 | 62 | 1 211 |
| Kraj Vysočina | | 511 | 232 | 250 | 380 | 25 | 130 | 258 | 288 | 4 | 2 | 111 | 349 | 62 | 1 752 |
| Jihomoravský kraj | | 2 026 | 323 | 1 636 | 674 | 82 | 772 | 1 995 | 1 591 | 6 | 1 | 405 | 1 768 | 144 | 1 259 |
| Olomoucký kraj | | 5 875 | 567 | 1 944 | 934 | 136 | 531 | 1 438 | 5 223 | 8 | 0 | 3 473 | 9 050 | 371 | 32 789 |
| Zlínský kraj | | 995 | 443 | 762 | 556 | 37 | 402 | 744 | 692 | 2 | 0 | 128 | 492 | 200 | 1 624 |
| Moravskoslezský kraj | | 3 769 | 2 547 | 1 764 | 1 939 | 64 | 440 | 2 658 | 2 407 | 3 | 0 | 293 | 2 103 | 305 | 6 325 |
| Celkem ČR | | 24 769 | 8 828 | 14 577 | 9 561 | 794 | 4 980 | 11 506 | 15 791 | 72 | 5 | 6 972 | 25 558 | 2 814 | 65 858 |

Pramen: MPSV

SOCIÁLNÍ PRÁCE S OSOBAMI PROPUŠTĚNÝMI Z VĚZENÍ A ZE ŠKOLSKÝCH ZAŘÍZENÍ PRO VÝKON ÚSTAVNÍ NEBO OCHRANNÉ VÝCHOVY V ROCE 2016

(V26-01)

| Územní jednotka | Počet osob propuštěných z výkonu trestu | z toho | | | | Počet osob propuštěných ze školských zařízení pro výkon ústavní nebo ochranné výchovy | z toho | |
|----------------------|---|---|--|---|--|---|---|--|
| | | počet osob, jimž byla poskytnuta jednorázová pomoc po propuštění z VTOS | počet osob, jimž byla poskytována pomoc po propuštění z VTOS | počet osob, s nimiž se pracovalo již v průběhu v trestního řízení | počet osob, jimž byla poskytnuta pomoc před propuštěním z VTOS | | počet osob, jimž byla poskytována pomoc po propuštění ze školského zařízení pro výkon ústavní nebo ochranné výchovy | počet osob, jimž byla poskytována pomoc před propuštěním ze školského zařízení pro výkon ústavní nebo ochranné výchovy |
| Hlavní město Praha | 1 166 | 425 | 463 | 198 | 501 | 59 | 19 | 40 |
| Středočeský kraj | 1 016 | 468 | 328 | 92 | 382 | 43 | 20 | 33 |
| Jihočeský kraj | 441 | 134 | 110 | 15 | 125 | 27 | 16 | 20 |
| Píseňský kraj | 447 | 180 | 199 | 71 | 336 | 32 | 8 | 27 |
| Karlovarský kraj | 432 | 139 | 166 | 20 | 235 | 21 | 7 | 11 |
| Ústecký kraj | 1 113 | 428 | 252 | 10 | 393 | 130 | 45 | 76 |
| Liberecký kraj | 587 | 171 | 262 | 26 | 232 | 30 | 10 | 25 |
| Královéhradecký kraj | 425 | 134 | 90 | 64 | 198 | 25 | 8 | 17 |
| Pardubický kraj | 351 | 116 | 58 | 33 | 149 | 12 | 4 | 5 |
| Kraj Vysočina | 275 | 98 | 72 | 24 | 74 | 23 | 10 | 16 |
| Jihomoravský kraj | 905 | 273 | 311 | 88 | 306 | 90 | 23 | 34 |
| Olomoucký kraj | 515 | 166 | 177 | 18 | 304 | 51 | 19 | 37 |
| Zlínský kraj | 273 | 147 | 120 | 46 | 95 | 20 | 9 | 15 |
| Moravskoslezský kraj | 1 329 | 619 | 472 | 65 | 677 | 93 | 22 | 34 |
| Celkem ČR | 9 275 | 3 498 | 3 080 | 770 | 4 007 | 656 | 220 | 390 |

Pramen: MPSV

VTOS - výkon trestu odnětí svobody

POČET SOCIÁLNÍCH PRACOVNÍKŮ V OBLASTI SOCIÁLNÍ PRÁCE

(V26-01)

| Územní jednotka | Počet | | | | | | | |
|----------------------|---|--|---|----------------------------------|-----------------------|-----------------------------|------------------|------------------------------|
| | sociálních pracovníků vykonávajících činnost sociální práce | z toho | | | veřejných opatrovníků | protidrogových koordinátorů | romských poradců | pracovníků sociální prevence |
| | | vykonávajících koordinaci a realizaci sociální práce | vykonávajících činnosti soc. práce se zaměřením na cílové skupiny | se specializací sociální kurátor | | | | |
| Hlavní město Praha | 148 | 80 | 65 | 31 | 45 | 18 | 13 | 29 |
| Středočeský kraj | 129 | 113 | 42 | 29 | 64 | 18 | 9 | 15 |
| Jihočeský kraj | 84 | 64 | 16 | 22 | 36 | 12 | 10 | 2 |
| Plzeňský kraj | 77 | 64 | 18 | 17 | 44 | 13 | 13 | 10 |
| Karlovarský kraj | 43 | 37 | 16 | 8 | 23 | 2 | 2 | 0 |
| Ústecký kraj | 123 | 106 | 19 | 19 | 59 | 5 | 3 | 2 |
| Liberecký kraj | 56 | 49 | 16 | 14 | 30 | 9 | 9 | 4 |
| Královéhradecký kraj | 90 | 71 | 34 | 19 | 49 | 11 | 4 | 5 |
| Pardubický kraj | 73 | 58 | 11 | 18 | 42 | 11 | 14 | 8 |
| Kraj Vysočina | 54 | 51 | 1 | 18 | 36 | 10 | 11 | 7 |
| Jihomoravský kraj | 130 | 64 | 54 | 32 | 63 | 8 | 10 | 6 |
| Olomoucký kraj | 87 | 66 | 22 | 15 | 27 | 6 | 11 | 12 |
| Zlínský kraj | 72 | 59 | 27 | 15 | 42 | 11 | 9 | 6 |
| Moravskoslezský kraj | 192 | 125 | 77 | 29 | 54 | 11 | 18 | 8 |
| Celkem ČR | 1 358 | 1 007 | 418 | 286 | 614 | 145 | 136 | 114 |

Pramen: MPSV

10. PŘÍJMY A VÝDAJE KAPITOLY 313

- 10.1 Vývoj plnění rozpočtu kapitoly 313 - MPSV ČR
- 10.2 Vývoj plnění rozpočtu příjmů organizačních složek státu
- 10.3 Vývoj plnění rozpočtu výdajů organizačních složek státu
- 10.4 Vývoj výdajů na transfery obyvatelstvu

VÝVOJ PLNĚNÍ ROZPOČTU KAPITOLY 313 - MPSV ČR

v tis. Kč

| Ukazatel | Skutečnost 2015 | Schválený rozpočet 2016 | Rozpočet po změnách 2016 | Skutečnost 2016 | % plnění upraveného rozpočtu | Index 2016/2015 |
|---|--------------------|-------------------------|--------------------------|--------------------|------------------------------|-----------------|
| PŘÍJMY celkem | 404 962 392 | 423 006 615 | 423 047 471 | 430 105 949 | 101,67 | 106,21 |
| v tom: daňové příjmy | 806 301 | 610 000 | 610 000 | 732 431 | 120,07 | 90,84 |
| příjmy z pojistného, vč.pokut, penále a přírážky k pojistnému | 394 065 049 | 410 195 663 | 410 195 663 | 416 836 714 | 101,62 | 105,78 |
| z toho: pojistné na důchodové pojištění vč.pokut a penále | 351 805 223 | 364 840 589 | 364 840 589 | 372 660 905 | 102,14 | 105,93 |
| nedaňové příjmy | 1 223 763 | 610 000 | 610 000 | 1 319 941 | 216,38 | 107,86 |
| kapitálové příjmy | 0 | 0 | 0 | 0 | x | x |
| přijaté transfery | 8 867 279 | 11 590 952 | 11 631 808 | 11 216 863 | 96,43 | 126,50 |
| VÝDAJE celkem | 533 422 050 | 544 190 819 | 544 320 831 | 539 165 150 | 99,05 | 101,08 |
| Běžné výdaje celkem¹⁾ | 531 698 769 | 543 175 449 | 543 293 364 | 537 833 191 | 98,99 | 101,15 |
| v tom: | | | | | | |
| Běžné výdaje organizačních složek státu celkem | 517 646 610 | 527 071 027 | 527 237 888 | 522 153 802 | 99,04 | 100,87 |
| v tom: platy zaměstnanců a ostatní platby za provedenou práci | 6 542 652 | 6 722 009 | 7 173 544 | 6 824 482 | 95,13 | 104,31 |
| z toho: platy zaměstnanců ve státní správě povinné pojistné placené zaměstnavatelem ²⁾ | 6 481 122 | 6 670 633 | 7 078 830 | 6 734 928 | 95,14 | 103,92 |
| převod fondu kulturních a sociálních potřeb | 64 807 | 98 920 | 106 291 | 100 612 | 94,66 | 155,25 |
| věcné výdaje | 4 277 967 | 4 305 683 | 4 378 871 | 3 922 042 | 89,57 | 91,68 |
| důchody | 385 808 092 | 391 210 000 | 390 285 000 | 389 457 407 | 99,79 | 100,95 |
| dávky nemocenského pojištění | 24 109 948 | 24 500 000 | 26 500 000 | 26 283 777 | 99,18 | 109,02 |
| ostatní sociální dávky | 1 722 | 4 000 | 4 000 | 1 632 | 40,80 | 94,76 |
| dávky státní sociální podpory a péčovské péče | 38 252 667 | 40 140 000 | 39 008 474 | 38 426 948 | 98,51 | 100,46 |
| dávky pomoci v hmotné nouzi | 10 592 491 | 11 684 740 | 10 516 266 | 9 346 781 | 88,88 | 88,24 |
| dávky osobám se zdravotním postižením | 1 975 866 | 2 200 000 | 2 100 000 | 2 045 074 | 97,38 | 103,50 |
| podpory v nezaměstnanosti | 8 303 370 | 7 500 000 | 7 500 000 | 8 254 527 | 110,06 | 99,41 |
| příspěvek na péči podle zákona o sociálních službách | 21 213 131 | 21 820 000 | 23 160 000 | 23 104 516 | 99,76 | 108,92 |
| aktivní politika zaměstnanosti | 9 732 826 | 9 500 245 | 9 176 515 | 6 866 805 | 74,83 | 70,55 |
| příspěvek na podporu zaměstnávání osob se zdravotním postižením | 4 320 059 | 4 700 000 | 4 530 000 | 4 952 515 | 109,33 | 114,64 |
| výdaje spojené s realizací zákona č. 118/2000 Sb. (insolvence) | 229 500 | 400 000 | 360 000 | 250 339 | 69,54 | 109,08 |
| Výdaje spojené s realizací odškodňovacích zákonů | 654 104 | 750 000 | 675 000 | 598 778 | 88,71 | 91,54 |
| Příspěvky na činnost zřízeným příspěvkovým organizacím | 291 216 | 277 284 | 280 489 | 317 970 | 113,36 | 109,19 |
| Neinvestiční transfery zřízeným příspěvkovým organizacím | 211 123 | 282 000 | 279 310 | 155 008 | 55,50 | 73,42 |
| Neinvestiční transfery veřejným výzkumným institucím (VÚPSV, VÚBP)³⁾ | 31 569 | 22 000 | 28 450 | 33 490 | 117,72 | 106,09 |
| Úhrada nákladů odborovým orgánům na BOZP | 39 302 | 40 000 | 40 000 | 26 071 | 65,18 | 66,34 |
| Úhrada nákladů vzniklých dle ustanovení § 320a zákoníku práce | 0 | 0 | 31 000 | 26 748 | 86,28 | x |
| Neinvestiční nedávkové transfery | 12 824 845 | 14 733 137 | 14 721 227 | 14 521 323 | 98,64 | 113,23 |
| v tom: spolky | 541 320 | 318 314 | 1 050 521 | 930 435 | 88,57 | 171,88 |
| humanitární organizace | 135 301 | 186 000 | 183 737 | 174 135 | 94,77 | 128,70 |
| obecně prospěšné společnosti | 326 832 | 68 876 | 474 954 | 471 116 | 99,19 | 144,15 |
| nefinanční podnikatelské subjekty - fyz. osoby a právnické osoby | 468 080 | 20 898 | 361 320 | 271 726 | 75,20 | 58,05 |
| ostatní neinvestiční transfery nezisk. org., příspěvkovým a podobným organizacím | 384 751 | 181 447 | 441 175 | 266 934 | 60,51 | 69,38 |
| neinvestiční transfery územním celkům | 10 968 561 | 13 957 602 | 12 209 520 | 12 406 977 | 101,62 | 113,11 |
| Investiční výdaje neevdované v EDS/SMVS (výdaje OPZ) | 4 893 | 2 820 | 2 820 | 583 | 20,67 | 11,91 |
| Investiční transfery na podporu reprodukce maj.nestátním sub. v soc. obl.- neevdované v EDS/SMVS (výdaje OPZ) | 415 | 60 896 | 60 896 | 82 441 | 135,38 | x |
| Výdaje účelově určené na financování reprodukce investičního majetku vedené v informačním systému programového financování EDS/SMVS⁴⁾ | 1 717 974 | 951 654 | 963 751 | 1 248 936 | 129,59 | 72,70 |

Pramen: MPSV (SZÚ 2016)

¹⁾ neobsahuje běžné výdaje, které jsou součástí programového financování, s výjimkou výdajů IROP evidovaných v programu 013 223 na platy a ostatní platby za provedenou práci vč. příslušenství (schválený rozpočet ve výši 7 062 tis. Kč, rozpočet po změnách ve výši 6 003 tis. Kč)

²⁾ neobsahuje výdaje na pojistné odváděné v souvislosti s výplatou odměny pěstouna ve výši 545 966,22 tis. Kč, které jsou součástí závazného ukazatele "Dávky státní sociální podpory"

³⁾ neobsahuje výdaje OPZ ve výši 144,815 tis. Kč, které jsou součástí závazného ukazatele "Aktivní politika zaměstnanosti" a výdaje OPZ ve výši 1 961,974 Kč, které jsou součástí závazného ukazatele "Neinvestiční nedávkové transfery"

⁴⁾ včetně běžných výdajů, které souvisí s investičními výdaji a jsou vedeny v EDS/SMVS, s výjimkou výdajů na platy a ostatní platby za provedenou práci včetně příslušenství

VÝVOJ PLNĚNÍ ROZPOČTU PŘÍJMŮ ORGANIZAČNÍCH SLOŽEK STÁTU

v tis. Kč

| | Skutečnost 2015 | Schválený rozpočet 2016 | Rozpočet po změnách 2016 | Skutečnost 2016 | % plnění rozpočtu po změnách | Index 2016/2015 |
|--|--------------------|-------------------------------|--------------------------------|--------------------|------------------------------------|--------------------|
| Příjmy celkem | 404 962 392 | 423 006 615 | 423 047 471 | 430 105 949 | 101,67 | 106,21 |
| v tom: ČSSZ | 394 685 251 | 410 663 485 | 410 663 485 | 417 562 953 | 101,68 | 105,80 |
| SÚIP | 196 965 | 4 831 | 4 836 | 92 523 | 1 913,28 | 46,97 |
| MPSV | 6 700 399 | 4 300 462 | 4 331 442 | 6 347 349 | 146,54 | 94,73 |
| ÚP ČR | 3 370 639 | 8 037 837 | 8 037 837 | 6 099 200 | 75,88 | 180,95 |
| Úřad pro MPOD | 9 137 | 0 | 9 871 | 3 923 | 39,74 | 42,93 |
| v tom: daňové příjmy | 806 301 | 610 000 | 610 000 | 732 431 | 120,07 | 90,84 |
| v tom: ČSSZ | 29 278 | - | - | 31 818 | x | 108,67 |
| MPSV | 1 514 | - | - | 1 613 | x | 106,57 |
| Úřad pro MPOD | - | - | - | 1 | x | x |
| ÚP ČR | 775 509 | 610 000 | 610 000 | 699 000 | 114,59 | 90,13 |
| z toho: odvody nahrazující zaměstnávání občanů se změnou pracovní schopností (ÚP ČR) | 759 253 | 605 000 | 604 998 | 682 298 | 112,78 | 89,86 |
| příjmy z pojistného na sociální zabezpečení a příspěvku na státní politiku zaměstnanosti (ČSSZ) | 394 065 049 | 410 195 663 | 410 195 663 | 416 836 714 | 101,62 | 105,78 |
| z toho: pojistné na důchodové pojištění | 351 805 223 | 364 840 589 | 364 840 589 | 372 660 905 | 102,14 | 105,93 |
| nedaňové příjmy | 1 150 815 | 610 000 | 610 000 | 1 071 628 | 175,68 | 93,12 |
| v tom: ČSSZ | 582 451 | 460 100 | 460 100 | 649 878 | 141,25 | 111,58 |
| SÚIP | 3 002 | 700 | 700 | 3 611 | 515,79 | 120,28 |
| MPSV | 9 539 | 2 200 | 2 200 | 9 392 | 426,91 | 98,46 |
| ÚP ČR | 555 688 | 147 000 | 147 000 | 408 748 | 278,06 | 73,56 |
| Úřad pro MPOD | 135 | - | - | - | x | x |
| z toho: splátky půjček (ÚP ČR) | 585 | 500 | 500 | 1 152 | x | x |
| dobrovolné pojistné (ČSSZ) | 375 387 | 300 000 | 300 000 | 404 383 | 134,79 | 107,72 |
| vratky důchodů z minulých let (ČSSZ) | 117 103 | 160 100 | 107 600 | 121 800 | 113,20 | 104,01 |
| kapitálové příjmy | 322 | - | - | 2 322 | x | x |
| v tom: ČSSZ | 7 | - | - | 1 597 | x | x |
| SÚIP | - | - | - | 675 | x | x |
| MPSV | 211 | - | - | - | x | x |
| ÚP ČR | 77 | - | - | 50 | x | x |
| Úřad pro MPOD | 28 | - | - | - | x | x |
| přijaté transfery | 8 939 904 | 11 590 952 | 11 631 808 | 11 462 853 | 98,55 | 128,22 |
| v tom: ČSSZ | 8 465 | 7 722 | 7 722 | 42 947 | 556,18 | 507,32 |
| SÚIP | 193 964 | 4 131 | 4 136 | 88 238 | 2 133,49 | 45,49 |
| MPSV | 6 689 136 | 4 298 262 | 4 329 242 | 6 336 344 | 146,36 | 94,73 |
| ÚP ČR | 2 039 365 | 7 280 837 | 7 280 837 | 4 991 403 | 68,56 | 244,75 |
| Úřad pro MPOD | 8 974 | 0 | 9 871 | 3 922 | 39,73 | 43,71 |

Pramen: MPSV (SZÚ 2016)

VÝVOJ PLNĚNÍ ROZPOČTU VÝDAJŮ ORGANIZAČNÍCH SLOŽEK STÁTU

v tis. Kč

| | Skutečnost 2015 | Schválený rozpočet 2016 | Rozpočet po změnách 2016 | Skutečnost 2016 | % plnění rozpočtu po změnách | Index 2016/2015 |
|---|--------------------|-------------------------------|--------------------------------|--------------------|------------------------------------|-----------------|
| Výdaje OSS celkem | 14 816 245 | 14 460 359 | 15 199 012 | 14 596 190 | 96,03 | 98,51 |
| v tom: ČSSZ | 5 320 035 | 5 182 520 | 5 669 962 | 5 488 202 | 96,79 | 103,16 |
| MPSV | 3 338 904 | 3 574 482 | 3 406 050 | 3 174 602 | 93,20 | 95,08 |
| SÚIP | 485 350 | 452 879 | 501 369 | 472 916 | 94,32 | 97,44 |
| ÚP ČR | 5 641 825 | 5 228 955 | 5 584 153 | 5 432 066 | 97,28 | 96,28 |
| Úřad pro MPOD | 30 131 | 21 524 | 37 478 | 28 404 | 75,79 | 94,27 |
| v tom: platy zaměstnanců a ostatní platby za provedenou práci | 6 542 652 | 6 722 009 | 7 173 544 | 6 824 482 | 95,13 | 104,31 |
| v tom: ČSSZ ¹⁾ | 2 496 523 | 2 617 315 | 2 639 006 | 2 635 887 | 99,88 | 105,58 |
| MPSV | 606 729 | 613 905 | 778 717 | 661 241 | 84,91 | 108,98 |
| SÚIP | 264 326 | 273 453 | 275 475 | 270 494 | 98,19 | 102,33 |
| ÚP ČR | 3 159 457 | 3 205 172 | 3 465 068 | 3 241 809 | 93,56 | 102,61 |
| Úřad pro MPOD | 15 616 | 12 163 | 15 278 | 15 051 | 98,52 | 96,38 |
| věcné výdaje celkem | 4 353 732 | 4 370 503 | 4 481 141 | 4 008 934 | 89,46 | 92,08 |
| v tom: ČSSZ ²⁾ | 1 605 689 | 1 592 658 | 1 708 661 | 1 673 692 | 97,95 | 104,24 |
| MPSV ³⁾ | 1 557 604 | 1 832 379 | 1 779 158 | 1 423 932 | 80,03 | 91,42 |
| SÚIP | 103 488 | 53 814 | 87 484 | 83 584 | 95,54 | 80,77 |
| ÚP ČR | 1 077 890 | 886 594 | 889 042 | 819 694 | 92,20 | 76,05 |
| Úřad pro MPOD | 9 061 | 5 059 | 16 795 | 8 032 | 47,82 | 88,64 |
| neinvestiční příspěvky a neinvestiční transfery zřízeným příspěvkovým organizacím - MPSV | 502 339 | 559 284 | 559 799 | 472 978 | 84,49 | 94,16 |
| povinné pojistné placené zaměstnavatelem | 2 221 511 | 2 285 429 | 2 438 926 | 2 316 345 | 94,97 | 104,27 |
| v tom: ČSSZ ⁴⁾ | 848 154 | 889 887 | 897 262 | 893 955 | 99,63 | 105,40 |
| MPSV | 203 301 | 208 689 | 264 725 | 222 178 | 83,93 | 109,29 |
| SÚIP | 90 022 | 92 974 | 93 636 | 91 988 | 98,24 | 102,18 |
| ÚP ČR | 1 074 735 | 1 089 758 | 1 178 123 | 1 103 126 | 93,63 | 102,64 |
| Úřad pro MPOD | 5 298 | 4 121 | 5 180 | 5 098 | 98,42 | 96,21 |
| převod fondu kulturních a sociálních potřeb | 64 807 | 98 920 | 106 291 | 100 612 | 94,66 | 155,25 |
| v tom: ČSSZ ⁵⁾ | 24 908 | 39 045 | 39 370 | 39 369 | 100,00 | 158,06 |
| MPSV | 5 646 | 8 173 | 10 651 | 8 534 | 80,12 | 151,15 |
| SÚIP | 2 635 | 4 090 | 4 124 | 4 049 | 98,18 | 153,67 |
| ÚP ČR | 31 462 | 47 430 | 51 920 | 48 437 | 93,29 | 153,95 |
| Úřad pro MPOD | 155 | 182 | 226 | 223 | 98,74 | 143,43 |
| výdaje vedené v informačním systému programového financování EDS/SMVS | 1 131 204 | 424 214 | 439 311 | 872 839 | 198,68 | 77,16 |
| v tom: ČSSZ ⁶⁾ | 344 760 | 43 615 | 385 662 | 245 299 | 63,60 | 71,15 |
| MPSV | 463 284 | 352 051 | 13 000 | 385 739 | 2 967,22 | 83,26 |
| SÚIP | 24 879 | 28 548 | 40 649 | 22 800 | 56,09 | 91,64 |
| ÚP ČR | 298 280 | 0 | 0 | 219 000 | x | 73,42 |

Pramen: MPSV (SZÚ 2016)

¹⁾ včetně výdajů IROP evidovaných v programu 013 223 (schválený rozpočet 5 269 tis. Kč, rozpočet po změnách 4 478 tis. Kč)²⁾ včetně výdajů na osoby s českým původem přesídlené z Kazachstánu a výdajů na refundaci poloviny náhrady mzdy za dočasnou pracovní neschopnost³⁾ včetně investičních výdajů v rámci OPZ neevidovaných v ISPROFIN ve výši 583 tis. Kč⁴⁾ včetně výdajů IROP evidovaných v programu 013 223 (schválený rozpočet 1 791 tis. Kč, rozpočet po změnách 1 523 tis. Kč)⁵⁾ včetně výdajů IROP evidovaných v programu 013 223 (schválený rozpočet 2 tis. Kč, rozpočet po změnách 1,5 tis. Kč)⁶⁾ bez výdajů IROP evidovaných v programu 013 223 na platy a ostatní platby za provedenou práci vč. příslušenství

VÝVOJ VÝDAJŮ NA TRANSFERY OBYVATELSTVU

v tis. Kč

| Druh dávky | Skutečnost 2015 | Schválený rozpočet 2016 | Rozpočet po změnách 2016 | Skutečnost 2016 | % plnění rozpočtu po změnách | Index 2016/2015 |
|---|----------------------------------|-------------------------|--------------------------|------------------------------------|------------------------------|-----------------|
| Důchody celkem | 385 808 092 ¹⁾ | 391 210 000 | 390 285 000 | 389 457 407 ²⁾⁴⁾ | 99,79 | 100,95 |
| Nemocenské | 15 427 980 | 15 691 000 | 17 150 900 | 16 985 267 | 99,03 | 110,09 |
| Ošetrovné | 1 062 292 | 1 300 000 | 1 200 000 | 1 179 919 | 98,33 | 111,07 |
| Vyrovňovací příspěvek v těhotenství a mateřství | 9 119 | 9 000 | 9 100 | 9 006 | 98,96 | 98,76 |
| Peněžní pomoc v mateřství | 7 610 557 | 7 500 000 | 8 140 000 | 8 109 585 | 99,63 | 106,56 |
| Nemocenské dávky celkem | 24 109 948 | 24 500 000 | 26 500 000 | 26 283 777 | 99,18 | 109,02 |
| Přídavek na dítě | 3 063 855 | 3 243 749 | 2 933 749 | 2 823 653 | 96,25 | 92,16 |
| Sociální příspěvek | 55 | 250 | 250 | 46 | 18,46 | x |
| Porodné | 256 179 | 428 654 | 284 654 | 256 726 | 90,19 | 100,21 |
| Rodičovský příspěvek | 22 518 860 | 22 882 275 | 22 779 275 | 22 661 438 | 99,48 | 100,63 |
| Dávky péčovské péče ³⁾ | 3 116 405 | 4 000 155 | 3 420 629 | 3 277 584 ³⁾ | 95,82 | 105,17 |
| Pohřebné | 13 620 | 13 967 | 13 967 | 13 250 | 94,87 | 97,28 |
| Příspěvek na bydlení | 9 187 448 | 9 480 019 | 9 430 019 | 9 289 653 | 98,51 | 101,11 |
| Dávky státní sociální podpory jinde nezařazené | 96 246 | 90 931 | 145 931 | 104 600 ⁵⁾ | 71,68 | 108,68 |
| Dávky státní sociální podpory a péčovské péče celkem | 38 252 667 | 40 140 000 | 39 008 474 | 38 426 948 | 98,51 | 100,46 |
| Příspěvek na živobytí | 7 241 697 | 8 785 913 | 6 342 439 | 6 221 329 | 98,09 | 85,91 |
| Doplatek na bydlení | 3 136 201 | 2 674 466 | 2 924 466 | 2 916 772 | 99,74 | 93,00 |
| Mimořádná okamžitá pomoc | 111 188 | 134 668 | 134 668 | 92 724 | 68,85 | 83,39 |
| Mimořádná okamžitá pomoc osobám ohroženým sociálním vyloučením | 30 071 | 27 560 | 27 560 | 24 048 | 87,26 | 79,97 |
| Ostatní dávky sociální pomoci | 73 334 | 62 133 | 1 087 133 | 91 908 ⁵⁾ | 8,45 | 125,33 |
| Dávky pomoci v hmotné nouzi celkem | 10 592 491 | 11 684 740 | 10 516 266 | 9 346 781 | 88,88 | 88,24 |
| Příspěvek na zakoupení, opravu a zvláštní úpravu motorového vozidla | 108 | 0 | 0 | 0 | x | x |
| Příspěvek na individuální dopravu | 7 | 0 | 0 | 0 | x | x |
| Příspěvek na mobilitu | 1 145 950 | 1 267 610 | 1 185 610 | 1 166 516 | 98,39 | 101,79 |
| Příspěvek na zvláštní pomůcku | 780 703 | 890 390 | 860 390 | 825 765 | 95,98 | 105,77 |
| Ostatní dávky zdravotně postiženým občanům | 49 099 | 42 000 | 54 000 | 52 793 ⁵⁾ | 97,76 | 107,52 |
| Dávky osobám se zdravotním postižením celkem | 1 975 866 | 2 200 000 | 2 100 000 | 2 045 074 | 97,38 | 103,50 |
| Důchodové připojištění | 309 | 500 | 500 | 311 | 62,12 | 100,42 |
| Vyrovnění důchodů se Slovenskou republikou | 1 413 | 2 500 | 2 500 | 1 321 | 52,86 | 93,52 |
| Ostatní dávky povahy sociálního zabezpečení | 0 | 1 000 | 1 000 | 0 | x | x |
| Ostatní sociální dávky celkem | 1 722 | 4 000 | 4 000 | 1 632 | 40,80 | 94,76 |
| Příspěvek na péči podle zákona o sociálních službách celkem | 21 213 131 | 21 820 000 | 23 160 000 | 23 104 516 | 99,76 | 108,92 |
| Aktivní politika zaměstnanosti | 9 732 826 | 9 500 245 | 9 176 515 | 6 866 805 | 74,83 | 70,55 |
| Pasivní politika zaměstnanosti | 8 303 370 | 7 500 000 | 7 500 000 | 8 254 527 | 110,06 | 99,41 |
| Výplaty spojené s realizací zákona č. 118/2000 Sb. (insolvence) | 229 500 | 400 000 | 360 000 | 250 339 | 69,54 | 109,08 |
| Příspěvek na podporu zaměstnávání osob se zdravotním postižením | 4 320 059 | 4 700 000 | 4 530 000 | 4 952 515 | 109,33 | 114,64 |
| Státní politika zaměstnanosti celkem | 22 585 754 | 22 100 245 | 21 566 515 | 20 324 185 | 94,24 | 89,99 |
| Celkem | 504 539 672 | 513 658 986 | 513 140 256 | 508 990 321 | 99,19 | 100,88 |

Pramen: MPSV (SZÚ 2016)

¹⁾ včetně zálohy poskytnuté v prosinci 2015 na výplatu důchodů v lednu 2016 ve výši 7 000 000 tis. Kč a bez zálohy poskytnuté v prosinci 2014 na výplatu důchodů v lednu 2015 ve výši 8 000 000 tis. Kč²⁾ včetně zálohy poskytnuté v prosinci 2016 na výplatu důchodů v lednu 2017 ve výši 1 700 000 tis. Kč³⁾ včetně výdajů na pojistné odváděné v souvislosti s výplatou odměny pěstouna ve výši 545 966 tis. Kč⁴⁾ včetně poplatků České pošty ve výši 290 447 tis. Kč⁵⁾ včetně služeb pošt a peněžních ústavů

11. DÁVKY STÁTNÍ SOCIÁLNÍ PODPORY A PĚSTOUNSKÉ PÉČE

- 11.1 Počet vyplacených dávek státní sociální podpory a pěstounské péče podle krajů
- 11.2 Výdaje na dávky státní sociální podpory a pěstounské péče podle krajů
- 11.3 Příjemci přídatku na dítě podle věku nezaopatřeného dítěte a krajů
- 11.4 Příjemci příspěvku na bydlení podle vztahu k bytu a krajů
- 11.5 Příjemci rodičovského příspěvku podle pohlaví, věku a krajů

POČET VYPLACENÝCH DÁVEK STÁTNÍ SOCIÁLNÍ PODPORY A PĚSTOUNSKÉ PÉČE PODLE KRAJŮ

| Územní jednotka (trvale bydlící žadatele) | Počet vyplacených dávek v roce 2016 | | | | | | | | | | | |
|--|-------------------------------------|-------------------------|-------------------------|---------------|--------------|-------------------|---|--------------------|-------------------------------------|---|--|----------------|
| | státní sociální podpory | | | | | | pěstounské péče | | | | | celkem |
| | přídavek na dítě | příspěvek na bydlení | rodičovský příspěvek | porodné | pohřebné | celkem | příspěvek na úhradu potřeb dítěte | odměna pěstouna | příspěvek při převzetí dítěte | příspěvek při ukončení pěstounské péče | příspěvek na zakoupení osobního motorového vozidla | |
| Hlavní město Praha | 229 509 | 280 966 | 405 137 | 1 866 | 219 | 917 697 | 15 351 | 12 523 | 239 | 54 | 2 | 28 169 |
| Středočeský kraj | 459 541 | 172 638 | 442 530 | 2 460 | 314 | 1 077 483 | 19 525 | 15 732 | 203 | 89 | 14 | 35 563 |
| Jihočeský kraj | 279 034 | 118 302 | 196 616 | 1 387 | 164 | 595 503 | 10 590 | 8 047 | 97 | 54 | 9 | 18 797 |
| Píseňský kraj | 190 074 | 77 750 | 170 069 | 986 | 119 | 438 998 | 11 371 | 9 006 | 156 | 46 | 11 | 20 590 |
| Karlovarský kraj | 167 387 | 99 016 | 84 184 | 830 | 70 | 351 487 | 8 238 | 6 431 | 144 | 39 | 14 | 14 866 |
| Ústecký kraj | 552 090 | 364 704 | 254 103 | 2 347 | 233 | 1 173 477 | 20 232 | 15 893 | 188 | 78 | 12 | 36 403 |
| Liberecký kraj | 214 971 | 136 087 | 137 376 | 1 051 | 111 | 489 596 | 9 433 | 7 128 | 118 | 38 | 15 | 16 732 |
| Královéhradecký kraj | 247 387 | 113 041 | 166 648 | 1 213 | 150 | 528 439 | 9 322 | 7 204 | 88 | 43 | 9 | 16 666 |
| Pardubický kraj | 236 258 | 96 444 | 158 821 | 1 089 | 143 | 492 755 | 9 565 | 7 102 | 96 | 45 | 8 | 16 816 |
| Kraj Vysočina | 231 326 | 76 275 | 152 414 | 982 | 122 | 461 119 | 7 381 | 5 511 | 60 | 34 | 9 | 12 995 |
| Jihomoravský kraj | 513 008 | 275 253 | 375 671 | 2 535 | 290 | 1 166 757 | 17 490 | 13 306 | 161 | 77 | 28 | 31 062 |
| Olomoucký kraj | 335 763 | 153 963 | 191 031 | 1 527 | 162 | 682 446 | 12 537 | 9 800 | 118 | 61 | 11 | 22 527 |
| Moravskoslezský kraj | 736 674 | 585 787 | 356 688 | 3 072 | 385 | 1 682 606 | 33 412 | 23 985 | 388 | 122 | 43 | 57 950 |
| Zlínský kraj | 257 137 | 101 159 | 168 090 | 1 020 | 166 | 527 572 | 8 561 | 6 508 | 87 | 49 | 9 | 15 214 |
| Ostatní | 45 593 | 1 308 | 37 939 | 134 | 7 | 84 981 | 94 | 43 | 1 | 0 | 0 | 138 |
| Celkem ČR | 4 695 752 | 2 652 693 | 3 297 317 | 22 499 | 2 655 | 10 670 916 | 193 102 | 148 219 | 2 144 | 829 | 194 | 344 488 |

Pramen: MPSV

VÝDAJE NA DÁVKY STÁTNÍ SOCIÁLNÍ PODPORY A PĚSTOUNSKÉ PÉČE PODLE KRAJŮ

v tis. Kč

| Územní jednotka (trvale bydlící žadatele) | Výdaje* na dávky v roce 2016 | | | | | | | | | | | |
|--|------------------------------|-------------------------|-------------------------|----------------|---------------|-------------------|---|----------------------|-------------------------------------|---|--|------------------|
| | státní sociální podpory | | | | | | pěstounské péče | | | | | |
| | přídavek na dítě | příspěvek na bydlení | rodičovský příspěvek | porodné | pohřebné | celkem | příspěvek na úhradu potřeb dítěte | odměna pěstouna** | příspěvek při převzetí dítěte | příspěvek při ukončení pěstounské péče | příspěvek na zakoupení osobního motorového vozidla | celkem |
| Hlavní město Praha | 136 791 | 1 251 054 | 2 953 356 | 21 541 | 1 095 | 4 363 837 | 82 936 | 136 796 | 2 076 | 1 350 | 300 | 223 458 |
| Středočeský kraj | 274 256 | 582 708 | 3 068 468 | 27 914 | 1 570 | 3 954 916 | 105 091 | 177 430 | 1 765 | 2 200 | 852 | 287 338 |
| Jihočeský kraj | 167 369 | 378 690 | 1 328 255 | 15 710 | 820 | 1 890 844 | 56 985 | 96 167 | 847 | 1 325 | 504 | 155 828 |
| Píseňský kraj | 113 435 | 262 688 | 1 164 752 | 11 251 | 595 | 1 552 721 | 61 355 | 102 971 | 1 358 | 1 150 | 800 | 167 634 |
| Karlovarský kraj | 99 643 | 341 621 | 537 273 | 9 561 | 350 | 988 448 | 45 386 | 72 516 | 1 265 | 975 | 540 | 120 682 |
| Ústecký kraj | 328 472 | 1 361 160 | 1 633 903 | 27 042 | 1 160 | 3 351 737 | 108 528 | 184 339 | 1 656 | 1 950 | 631 | 297 104 |
| Liberecký kraj | 128 431 | 481 552 | 924 313 | 11 955 | 545 | 1 546 796 | 51 623 | 83 392 | 1 046 | 950 | 1 303 | 138 314 |
| Královéhradecký kraj | 148 731 | 381 177 | 1 127 328 | 13 803 | 750 | 1 671 789 | 50 961 | 85 820 | 769 | 1 075 | 543 | 139 168 |
| Pardubický kraj | 142 371 | 307 988 | 1 083 581 | 12 258 | 710 | 1 546 908 | 51 763 | 88 673 | 833 | 1 075 | 384 | 142 728 |
| Kraj Vysočina | 139 886 | 223 138 | 1 056 307 | 10 981 | 610 | 1 430 922 | 40 074 | 64 242 | 543 | 850 | 707 | 106 416 |
| Jihomoravský kraj | 308 684 | 994 648 | 2 616 208 | 28 961 | 1 445 | 3 949 946 | 95 452 | 161 915 | 1 384 | 1 900 | 1 211 | 261 862 |
| Olomoucký kraj | 202 782 | 503 574 | 1 308 047 | 17 374 | 810 | 2 032 587 | 66 939 | 112 225 | 1 047 | 1 500 | 756 | 182 467 |
| Moravskoslezský kraj | 442 725 | 1 898 053 | 2 384 428 | 34 891 | 1 925 | 4 762 022 | 182 111 | 288 707 | 3 398 | 3 025 | 3 113 | 480 354 |
| Zlínský kraj | 156 250 | 290 646 | 1 159 097 | 11 537 | 830 | 1 618 360 | 46 787 | 78 576 | 786 | 1 200 | 206 | 127 555 |
| Ostatní | 26 927 | 2 797 | 279 603 | 1 569 | 35 | 310 931 | 406 | 414 | 8 | 0 | 0 | 828 |
| Celkem ČR | 2 816 753 | 9 261 494 | 22 624 919 | 256 348 | 13 250 | 34 972 764 | 1 046 397 | 1 734 183 | 18 781 | 20 525 | 11 850 | 2 831 736 |

Pramen: MPSV

* včetně doplatků, přeplatků a vratek

** bez výdajů na odvedené daně a pojistné

PŘÍJEMCI PŘÍDAVKU NA DÍTĚ PODLE VĚKU NEZAOPATŘENÉHO DÍTĚTE A KRAJŮ

| Územní jednotka (trvalé bydliště oprávněné osoby) | Průměrný měsíční počet příjemců přídatku na dítě podle věku nezaopatřeného dítěte za prosinec 2016 | | | |
|--|---|----------------|---------------|----------------|
| | do 6 let | 6-14 let | 15-26 let | celkem |
| Hlavní město Praha | 5 382 | 7 689 | 3 815 | 16 886 |
| Středočeský kraj | 10 417 | 16 732 | 7 406 | 34 555 |
| Jihočeský kraj | 5 835 | 10 013 | 4 832 | 20 680 |
| Plzeňský kraj | 4 186 | 6 819 | 2 882 | 13 887 |
| Karlovarský kraj | 3 855 | 6 195 | 2 547 | 12 597 |
| Ústecký kraj | 12 878 | 20 974 | 8 553 | 42 405 |
| Liberecký kraj | 4 712 | 8 139 | 3 550 | 16 401 |
| Královéhradecký kraj | 5 176 | 8 772 | 4 354 | 18 302 |
| Pardubický kraj | 4 798 | 8 266 | 4 238 | 17 302 |
| Kraj Vysočina | 4 339 | 7 949 | 4 434 | 16 722 |
| Jihomoravský kraj | 10 554 | 18 153 | 9 403 | 38 110 |
| Olomoucký kraj | 6 656 | 11 815 | 6 253 | 24 724 |
| Moravskoslezský kraj | 16 091 | 26 908 | 13 547 | 56 546 |
| Zlínský kraj | 4 483 | 9 005 | 5 151 | 18 639 |
| Ostatní | 1 047 | 1 028 | 430 | 2 505 |
| Celkem ČR | 100 409 | 168 457 | 81 395 | 350 261 |

Pramen: MPSV

PŘÍJEMCI PŘÍSPĚVKU NA BYDLENÍ PODLE VZTAHU K BYTU A KRAJŮ

| Územní jednotka (trvalé bydliště žadatele) | Průměrný měsíční počet příjemců příspěvku na bydlení podle vztahu k bytu za rok 2016 | | | | |
|---|--|---------------|---------------|------------------|----------------|
| | nájemce | člen družstva | vlastník | manžel vlastníka | celkem |
| Hlavní město Praha | 20 839 | 717 | 1 871 | 3 | 23 430 |
| Středočeský kraj | 8 610 | 556 | 5 136 | 21 | 14 323 |
| Jihočeský kraj | 6 791 | 467 | 2 553 | 6 | 9 817 |
| Plzeňský kraj | 4 615 | 110 | 1 710 | 5 | 6 440 |
| Karlovarský kraj | 5 629 | 228 | 2 342 | 8 | 8 207 |
| Ústecký kraj | 21 821 | 3 052 | 5 331 | 20 | 30 224 |
| Liberecký kraj | 8 543 | 684 | 2 056 | 12 | 11 295 |
| Královéhradecký kraj | 6 531 | 347 | 2 492 | 10 | 9 380 |
| Pardubický kraj | 5 066 | 347 | 2 579 | 14 | 8 006 |
| Kraj Vysočina | 3 388 | 308 | 2 610 | 8 | 6 314 |
| Jihomoravský kraj | 14 975 | 880 | 6 984 | 18 | 22 857 |
| Olomoucký kraj | 8 062 | 778 | 3 892 | 11 | 12 743 |
| Moravskoslezský kraj | 36 682 | 5 186 | 6 854 | 21 | 48 743 |
| Zlínský kraj | 4 241 | 489 | 3 634 | 7 | 8 371 |
| Ostatní | 89 | 8 | 14 | 0 | 111 |
| Celkem ČR | 155 882 | 14 157 | 50 058 | 164 | 220 261 |

Pramen: MPSV

PŘÍJEMCI RODIČOVSKÉHO PŘÍSPĚVKU PODLE POHLAVÍ, VĚKU A KRAJŮ

| Územní jednotka (trvale bydlící žadatele) | Průměrný měsíční počet příjemců rodičovského příspěvku podle pohlaví a věku za rok 2016 | | | | | | | | | | | | | | celkem |
|--|---|---------------|---------------|---------------|---------------|---------------|----------------|-----------|------------|------------|--------------|--------------|---------------|--------------|----------------|
| | ženy | | | | | | | muži | | | | | | | |
| | 0-19 let | 20-24 let | 25-29 let | 30-34 let | 35-39 let | 40 a více let | celkem | 0-19 let | 20-24 let | 25-29 let | 30-34 let | 35-39 let | 40 a více let | celkem | |
| Hlavní město Praha | 118 | 1 434 | 5 121 | 12 052 | 10 644 | 3 503 | 32 872 | 2 | 16 | 100 | 212 | 267 | 249 | 846 | 33 718 |
| Středočeský kraj | 290 | 2 874 | 7 687 | 12 748 | 9 590 | 2 957 | 36 146 | 4 | 25 | 80 | 146 | 184 | 194 | 633 | 36 779 |
| Jihočeský kraj | 167 | 1 504 | 3 764 | 5 784 | 3 688 | 1 161 | 16 068 | 0 | 18 | 31 | 80 | 79 | 83 | 291 | 16 359 |
| Plzeňský kraj | 152 | 1 293 | 3 382 | 4 893 | 3 170 | 1 039 | 13 929 | 1 | 14 | 39 | 56 | 53 | 62 | 225 | 14 154 |
| Karlovarský kraj | 147 | 957 | 1 827 | 1 997 | 1 344 | 572 | 6 844 | 2 | 13 | 24 | 31 | 28 | 55 | 153 | 6 997 |
| Ústecký kraj | 526 | 3 192 | 5 401 | 6 032 | 4 020 | 1 519 | 20 690 | 5 | 52 | 70 | 91 | 103 | 132 | 453 | 21 143 |
| Liberecký kraj | 154 | 1 259 | 2 702 | 3 701 | 2 590 | 864 | 11 270 | 1 | 5 | 27 | 42 | 42 | 55 | 172 | 11 442 |
| Královéhradecký kraj | 175 | 1 272 | 3 210 | 4 801 | 3 117 | 1 072 | 13 647 | 0 | 9 | 27 | 56 | 63 | 62 | 217 | 13 864 |
| Pardubický kraj | 131 | 1 135 | 3 137 | 4 639 | 3 034 | 950 | 13 026 | 0 | 9 | 20 | 58 | 61 | 52 | 200 | 13 226 |
| Kraj Vysočina | 91 | 1 023 | 3 148 | 4 763 | 2 650 | 836 | 12 511 | 2 | 6 | 21 | 41 | 55 | 49 | 174 | 12 685 |
| Jihomoravský kraj | 197 | 2 283 | 6 842 | 11 611 | 7 630 | 2 252 | 30 815 | 1 | 17 | 64 | 109 | 133 | 141 | 465 | 31 280 |
| Olomoucký kraj | 171 | 1 473 | 3 829 | 5 541 | 3 490 | 1 148 | 15 652 | 3 | 15 | 38 | 59 | 64 | 68 | 247 | 15 899 |
| Moravskoslezský kraj | 424 | 3 466 | 7 790 | 9 732 | 5 706 | 2 045 | 29 163 | 6 | 50 | 67 | 112 | 130 | 132 | 497 | 29 660 |
| Zlínský kraj | 77 | 942 | 3 206 | 5 154 | 3 336 | 1 095 | 13 810 | 3 | 11 | 22 | 42 | 57 | 50 | 185 | 13 995 |
| Ostatní | 20 | 241 | 716 | 1 065 | 516 | 142 | 2 700 | 1 | 25 | 106 | 158 | 77 | 57 | 424 | 3 124 |
| Celkem ČR | 2 840 | 24 348 | 61 762 | 94 513 | 64 525 | 21 155 | 269 143 | 31 | 285 | 736 | 1 293 | 1 396 | 1 441 | 5 182 | 274 325 |

Pramen: MPSV

12. LÉKAŘSKÁ POSUDKOVÁ SLUŽBA

- 12.1 Počty posudků zpracovaných posudkovými komisemi (posudky komisí MPSV ve vztahu k posudkům orgánů I. stupně – změny)
- 12.2 Vývoj zjišťovacích prohlídek a kontrolních lékařských prohlídek (podle druhu invalidity)
- 12.3 Vývoj počtu ostatních posudků
- 12.4 Statistika řízení dle předmětu řízení

POČTY POSUDKŮ ZPRACOVANÝCH POSUDKOVÝMI KOMISEMI (posudky komisí MPSV ve vztahu k posudkům orgánů 1. stupně - změny)

| Detašovaná pracoviště MPSV | | Počet posudků - rok 2016 | | | | | | | | | | | | | | | | | | | | | |
|----------------------------|------------|--------------------------|-------------|---------------|-------------|------------------------------------|-------------|--|-------------|-----------------------------|-------------|---------------------------------------|-------------|-----------------------------|-------------|---------------------------|--------------|-----------------------------------|-------------|-----------------------|---------------|--------------|-------------|
| | | o invaliditě | | o bezmocnosti | | o osobách zdravotně znevýhodněných | | o dohod. nezpřizn. zdrav. stavu dítěte | | pro účely mimořádných výhod | | pro účely dávek soc. st. soc. podpory | | hodnocení stupně závislosti | | příspěvek na zvl. pomůcku | | průkaz osoby se zdrav. postižením | | příspěvek na mobilitu | | celkem | |
| | | celkem | z toho změn | celkem | z toho změn | celkem | z toho změn | celkem | z toho změn | celkem | z toho změn | celkem | z toho změn | celkem | z toho změn | celkem | z toho změn | celkem | z toho změn | celkem | z toho změn | celkem | z toho změn |
| | počet | % | | počet | % | | počet | % | | počet | % | | počet | % | | počet | % | | počet | % | | počet | % |
| Praha | 81 | 18 | 22,0 | 0 | 0,0 | 0 | 0,0 | 0 | 0,0 | 0 | 0,0 | 0 | 0,0 | 0 | 0,0 | 2 317 | 743 | 32,0 | 0 | 0,0 | 5 517 | 2 238 | 40,6 |
| České Budějovice | 58 | 19 | 32,0 | 0 | 0,0 | 0 | 0,0 | 0 | 0,0 | 0 | 0,0 | 0 | 0,0 | 0 | 0,0 | 732 | 304 | 41,0 | 0 | 0,0 | 1 991 | 988 | 49,6 |
| Pízeň | 116 | 54 | 47,0 | 0 | 0,0 | 0 | 0,0 | 0 | 0,0 | 0 | 0,0 | 0 | 0,0 | 0 | 0,0 | 803 | 262 | 33,0 | 0 | 0,0 | 2 087 | 987 | 47,3 |
| Ústí nad Labem | 43 | 11 | 25,0 | 0 | 0,0 | 0 | 0,0 | 0 | 0,0 | 0 | 0,0 | 0 | 0,0 | 0 | 0,0 | 646 | 254 | 36,0 | 0 | 0,0 | 1 638 | 833 | 50,9 |
| Hradec Králové | 60 | 21 | 34,0 | 0 | 0,0 | 0 | 0,0 | 0 | 0,0 | 0 | 0,0 | 0 | 0,0 | 0 | 0,0 | 977 | 402 | 41,0 | 0 | 0,0 | 2 676 | 1 293 | 48,3 |
| Brno | 66 | 6 | 9,0 | 2 | 0,0 | 0 | 0,0 | 0 | 0,0 | 0 | 0,0 | 0 | 0,0 | 0 | 0,0 | 1 564 | 369 | 24,0 | 2 | 0,0 | 4 233 | 1 414 | 33,4 |
| Ostrava | 122 | 23 | 19,0 | 0 | 0,0 | 0 | 0,0 | 0 | 0,0 | 0 | 0,0 | 0 | 0,0 | 0 | 0,0 | 1 058 | 261 | 24,0 | 0 | 0,0 | 3 177 | 1 137 | 35,8 |
| Celkem | 546 | 152 | 27,8 | 2 | 0,0 | 0 | 0,0 | 0 | 0,0 | 0 | 0,0 | 0 | 0,0 | 0 | 0,0 | 8 097 | 2 595 | 32,0 | 2 | 0,0 | 21 319 | 8 890 | 41,7 |

Pramen: MPSV

VÝVOJ ZJIŠŤOVACÍCH PROHLÍDEK A KONTROLNÍCH LÉKAŘSKÝCH PROHLÍDEK (PODLE DRUHU INVALIDITY)

| Územní jednotka | Rok 2014 | | | | | | Rok 2015 | | | | | | Rok 2016 | | | | | | | | |
|----------------------|---------------|--------------|---------------|-------------------|-------------------|---------------|---------------|---------------|--------------|---------------|-------------------|-------------------|---------------|---------------|---------------|--------------|---------------|-------------------|-------------------|---------------|---------------|
| | IP | ID | IT | invalidita celkem | žádána invalidita | ZJP | KLP | IP | ID | IT | invalidita celkem | žádána invalidita | ZJP | KLP | IP | ID | IT | invalidita celkem | žádána invalidita | ZJP | KLP |
| Hlavní město Praha | 1 285 | 711 | 1 346 | 3 342 | 767 | 4 109 | 9 768 | 1 368 | 698 | 1 284 | 3 350 | 806 | 4 156 | 9 075 | 1 329 | 654 | 1 133 | 3 116 | 970 | 4 086 | 8 113 |
| Středočeský kraj | 2 000 | 624 | 1 491 | 4 115 | 1 384 | 5 499 | 11 761 | 2 117 | 600 | 1 485 | 4 202 | 1 679 | 5 881 | 11 098 | 2 163 | 554 | 1 426 | 4 143 | 1 801 | 5 944 | 11 331 |
| Jihočeský kraj | 1 048 | 337 | 651 | 2 036 | 1 150 | 3 186 | 5 766 | 1 204 | 364 | 598 | 2 166 | 1 118 | 3 284 | 5 890 | 1 202 | 309 | 542 | 2 053 | 1 068 | 3 121 | 5 277 |
| Píseňský kraj | 1 008 | 394 | 817 | 2 219 | 672 | 2 891 | 6 628 | 1 037 | 428 | 822 | 2 287 | 750 | 3 037 | 6 253 | 1 052 | 446 | 754 | 2 252 | 748 | 3 000 | 6 149 |
| Karlovarský kraj | 441 | 191 | 460 | 1 092 | 529 | 1 621 | 2 923 | 482 | 130 | 409 | 1 021 | 621 | 1 642 | 2 650 | 383 | 125 | 336 | 844 | 633 | 1 477 | 2 393 |
| Ústecký kraj | 1 941 | 574 | 1 203 | 3 718 | 1 454 | 5 172 | 10 671 | 1 977 | 532 | 1 154 | 3 663 | 1 642 | 5 305 | 9 700 | 2 066 | 552 | 1 216 | 3 834 | 1 665 | 5 499 | 8 667 |
| Liberecký kraj | 735 | 277 | 486 | 1 498 | 675 | 2 173 | 3 166 | 713 | 286 | 533 | 1 532 | 638 | 2 170 | 2 737 | 706 | 309 | 605 | 1 620 | 650 | 2 270 | 2 233 |
| Královéhradecký kraj | 841 | 287 | 772 | 1 900 | 663 | 2 553 | 5 945 | 861 | 304 | 768 | 1 933 | 594 | 2 527 | 5 378 | 803 | 321 | 758 | 1 882 | 653 | 2 535 | 5 157 |
| Pardubický kraj | 960 | 325 | 662 | 1 947 | 755 | 2 702 | 4 987 | 987 | 345 | 670 | 2 012 | 738 | 2 750 | 5 037 | 1 017 | 366 | 646 | 2 029 | 675 | 2 704 | 4 922 |
| Kraj Vysočina | 736 | 311 | 550 | 1 597 | 651 | 2 248 | 3 783 | 873 | 311 | 543 | 1 727 | 629 | 2 356 | 3 769 | 840 | 349 | 597 | 1 786 | 664 | 2 450 | 3 676 |
| Jihomoravský kraj | 2 503 | 719 | 1 333 | 4 555 | 1 542 | 6 097 | 11 910 | 2 605 | 862 | 1 374 | 4 841 | 1 443 | 6 284 | 11 407 | 2 742 | 867 | 1 310 | 4 919 | 1 600 | 6 519 | 11 007 |
| Olomoucký kraj | 1 013 | 280 | 716 | 2 009 | 898 | 2 907 | 4 800 | 1 141 | 289 | 748 | 2 178 | 829 | 3 007 | 4 132 | 1 175 | 351 | 780 | 2 306 | 853 | 3 159 | 3 418 |
| Moravskoslezský kraj | 2 201 | 702 | 1 751 | 4 654 | 2 328 | 6 982 | 8 223 | 2 220 | 731 | 1 709 | 4 660 | 2 420 | 7 080 | 8 171 | 2 460 | 705 | 1 722 | 4 887 | 2 431 | 7 318 | 8 049 |
| Zlínský kraj | 1 067 | 324 | 847 | 2 238 | 840 | 3 078 | 5 572 | 1 139 | 328 | 805 | 2 272 | 799 | 3 071 | 4 982 | 1 150 | 323 | 830 | 2 303 | 726 | 3 029 | 4 755 |
| Celkem ČR | 17 779 | 6 056 | 13 085 | 36 920 | 14 298 | 51 218 | 95 903 | 18 734 | 6 208 | 12 902 | 37 844 | 14 706 | 52 550 | 90 279 | 19 088 | 6 231 | 12 655 | 37 974 | 15 137 | 53 111 | 85 147 |

Pramen: ČSSZ

IP = invalidita prvního stupně

ID = invalidita druhého stupně

IT = invalidita třetího stupně

ZJP = zjišťovací lékařská prohlídka

KLP = kontrolní lékařská prohlídka

VÝVOJ POČTU OSTATNÍCH POSUDKŮ

| Územní jednotka | Rok 2015 | | | | | | | | | | Rok 2016 | | | | | | | | | | | |
|----------------------|--------------|-----------|------------|---------------|---------------|--------------|----------------|-----------|----------------|---------------|----------------|--------------|-----------|------------|---------------|---------------|--------------|----------------|----------|----------------|---------------|----------------|
| | OZZ | BZM | Děti | ukonč. DPN | PND | opravné | závislost | mobilita | příspěv. ZP | průkaz OZP | celkem | OZZ | BZM | Děti | ukonč. DPN | PND | opravné | závislost | mobilita | příspěv. ZP | průkaz OZP | celkem |
| Hlavní město Praha | 215 | 6 | 13 | 18 | 1 607 | 635 | 12 508 | 6 | 974 | 8 480 | 24 462 | 158 | 11 | 18 | 50 | 1 752 | 688 | 12 034 | 0 | 1 000 | 8 058 | 23 769 |
| Středočeský kraj | 472 | 8 | 22 | 78 | 2 192 | 1 269 | 14 980 | 3 | 1 398 | 10 492 | 30 914 | 344 | 5 | 25 | 76 | 2 623 | 1 262 | 15 107 | 0 | 1 505 | 10 225 | 31 172 |
| Jihočeský kraj | 724 | 1 | 11 | 265 | 2 060 | 697 | 8 712 | 0 | 746 | 5 122 | 18 338 | 511 | 1 | 6 | 221 | 2 277 | 667 | 8 935 | 0 | 707 | 4 892 | 18 217 |
| Plzeňský kraj | 357 | 1 | 16 | 65 | 1 248 | 444 | 7 667 | 0 | 728 | 5 359 | 15 885 | 288 | 0 | 9 | 51 | 1 561 | 460 | 7 834 | 0 | 753 | 5 003 | 15 959 |
| Karlovarský kraj | 142 | 3 | 5 | 16 | 718 | 291 | 3 533 | 0 | 346 | 2 546 | 7 600 | 105 | 1 | 8 | 14 | 795 | 339 | 3 986 | 0 | 349 | 2 554 | 8 151 |
| Ústecký kraj | 897 | 5 | 20 | 27 | 1 188 | 666 | 11 829 | 0 | 1 022 | 8 990 | 24 644 | 726 | 2 | 14 | 40 | 1 456 | 685 | 11 476 | 0 | 1 012 | 8 211 | 23 622 |
| Liberecký kraj | 469 | 0 | 9 | 15 | 592 | 211 | 5 762 | 0 | 500 | 3 757 | 11 315 | 358 | 2 | 9 | 14 | 762 | 207 | 5 954 | 0 | 537 | 3 460 | 11 303 |
| Královéhradecký kraj | 763 | 2 | 8 | 10 | 1 033 | 348 | 7 780 | 0 | 785 | 5 103 | 15 832 | 610 | 1 | 4 | 13 | 1 159 | 374 | 8 244 | 0 | 748 | 4 747 | 15 900 |
| Parťubický kraj | 658 | 0 | 16 | 1 | 1 070 | 378 | 7 904 | 0 | 729 | 4 970 | 15 726 | 466 | 0 | 5 | 2 | 1 241 | 382 | 7 837 | 0 | 764 | 4 727 | 15 424 |
| Kraj Vysočina | 311 | 1 | 3 | 69 | 938 | 272 | 7 260 | 1 | 607 | 4 206 | 13 668 | 215 | 4 | 7 | 88 | 1 015 | 306 | 7 128 | 0 | 657 | 4 067 | 13 487 |
| Jihomoravský kraj | 876 | 16 | 31 | 88 | 2 655 | 640 | 16 881 | 1 | 1 468 | 10 316 | 32 972 | 582 | 12 | 17 | 147 | 3 183 | 705 | 17 075 | 0 | 1 504 | 9 777 | 33 002 |
| Olomoucký kraj | 935 | 3 | 7 | 39 | 1 831 | 374 | 9 339 | 0 | 787 | 5 339 | 18 654 | 541 | 1 | 12 | 53 | 2 105 | 385 | 9 991 | 0 | 827 | 5 517 | 19 432 |
| Moravskoslezský kraj | 1 948 | 4 | 14 | 479 | 2 486 | 1 279 | 18 614 | 0 | 2 220 | 10 573 | 37 617 | 1 271 | 4 | 26 | 409 | 2 806 | 1 365 | 19 172 | 0 | 2 387 | 10 431 | 37 871 |
| Zlínský kraj | 783 | 4 | 9 | 56 | 1 346 | 361 | 9 249 | 0 | 860 | 5 962 | 18 630 | 503 | 0 | 16 | 42 | 1 547 | 340 | 9 180 | 0 | 864 | 5 565 | 18 057 |
| Celkem ČR | 9 550 | 54 | 184 | 1 226 | 20 964 | 7 865 | 142 018 | 11 | 13 170 | 91 215 | 286 257 | 6 678 | 44 | 176 | 1 220 | 24 282 | 8 165 | 143 953 | 0 | 13 614 | 87 234 | 285 366 |

Pramen: ČSSZ

OZZ = osoba zdravotně znevýhodněná

BZM = bezmocnost

Děti = posouzení dětí pro důchodový zákon

Ukončení DPN = ukončení dočasné pracovní neschopnosti

PND = prodloužení nemocenských dávek po vyčerpání podpůrné doby

Jiné = posudky pro nepojistné systémy mimo uvedené

Opravné = posudky v rámci odvolacích řízení

Závislost = posouzení stupně závislosti

STATISTIKA ŘÍZENÍ DLE PŘEDMĚTU ŘÍZENÍ

| Předmět řízení | 31.12.2015 NEVYŘÍZENO | | 1.1.2016 - 31.12.2016 UKONČENO POSUDKEM | | | | | | | | | | 31.12.2016 NEVYŘÍZENO | | |
|--|--------------------------|---------|--|-----------------|--------------|--------------------------------|---------------------|----------------------|---------------------|---|------------------|---------|--------------------------|----------|-----|
| | po lhůtě | DOŠLO | VRÁCENO | neuznáno | | stupně jednotlivých posuzování | | | | | jiný výsledek | součet | po lhůtě | po lhůtě | |
| | | | | 1 | 2 | 3 | 4 | 5 | | | | | | | |
| | | | | uznáno 6 065 | uznáno 66 | I.stupeň 36 511 | II.stupeň 38 007 | III.stupeň 31 498 | IV.stupeň 20 938 | 5 | | | | | |
| osoba zdravotně znevýhodněná | 589 | 6 993 | 307 | 613 | 6 | | | | | | | 6 678 | 150 | 604 | 1 |
| dlouhodobě nepříznivý zdravotní stav dítěte | 11 | 89 | 6 | 8 | | | | | | | | 74 | 2 | 19 | |
| příspěvek na péči, řízení dle zákona č. 108/2006 Sb. | 19 927 | 145 418 | 1 062 | 16 997 | 16 997 | 38 007 | 31 498 | 20 938 | | | 2 | 143 953 | 6 721 | 20 782 | 97 |
| ukončení DPN | 12 | 1 412 | 183 | 77 | 1 139 | | | | | | 4 | 1 220 | 31 | 18 | |
| příspěvek na úpravu bytu | | 0 | 0 | 0 | 0 | | | | | | | | | | |
| příspěvek na individuální dopravu | | 0 | 0 | 0 | 0 | | | | | | | | | | |
| invalidita - typ řízení kontrolní | 13 153 | 71 799 | 1 449 | 2 658 | 30 289 | 14 573 | 23 139 | | | | 42 | 70 701 | 2 837 | 12 849 | 138 |
| invalidita - typ řízení zjišťovací | 5 985 | 55 318 | 1 653 | 15 085 | 19 088 | 6 231 | 12 655 | | | | 52 | 53 114 | 2 938 | 6 560 | 71 |
| invalidita - typ řízení zjišťovací změna stupně invalidity | 1 589 | 14 847 | 335 | 72 | 3 454 | 5 518 | 5 399 | | | | 3 | 14 446 | 875 | 1 696 | 23 |
| námikové řízení v důchodovém pojištění | 845 | 8 379 | 74 | 3 964 | 2 098 | 1 425 | 677 | | | | 1 | 8 165 | 374 | 990 | 74 |
| bezmocnost | 3 | 47 | 5 | 11 | 7 | 22 | 4 | | | | | 44 | | 2 | |
| prodloužení výplaty nemocenského | 1 588 | 25 072 | 689 | 3 197 | 21 083 | | | | | | 2 | 24 282 | 56 | 1 721 | 3 |
| děti - mimofádná péče | 7 | 108 | 7 | 16 | 86 | | | | | | | 102 | 2 | 5 | |
| řízení o příspěvku na mobilitu podle ust. § 22 odst. 1 ve vztahu k § 6 odst. 1 zákona č. 329/2011 Sb. | | 1 | 1 | | | | | | | | | | | | |
| řízení o příspěvku na zvláštní pomůcku pro osobu s těžkou vadou nosného či pohybového ústrojí podle § 22 odst. 1 ve vztahu k § 9 zákona č. 329/2011 Sb. | 453 | 4 188 | 113 | 1 418 | 2 731 | | | | | | | 4 149 | 165 | 388 | 4 |
| řízení o příspěvku na zvláštní pomůcku pro osobu s těžkým zrakovým postižením podle ust. § 22 odst. 1 ve vztahu k § 9 zákona č. 329/2011 Sb. | 264 | 2 047 | 30 | 259 | 1 781 | | | | | | | 2 040 | 78 | 253 | 2 |
| řízení o příspěvku na zvláštní pomůcku pro osobu s těžkým sluch. postižením podle ust. § 22 odst. 1 ve vztahu k § 9 odst. 1 zákona č. 329/2011 Sb. | 57 | 453 | 16 | 126 | 314 | | | | | | | 440 | 22 | 49 | |
| řízení o příspěvku na zvláštní pomůcku na zakoupení motorového vozidla podle ust. § 22 odst. 1 ve vztahu k § 9 odst. 2 a násled. zákona č. 329/2011 Sb. | 840 | 6 895 | 117 | 4 107 | 2 878 | | | | | | | 6 985 | 220 | 666 | 5 |
| řízení o výpůjčce zvláštní pomůcky pro osobu s těžkou vadou nosného nebo pohybového ústrojí podle § 13 zákona č. 329/2011 Sb. | | | | | | | | | | | | | | | |
| řízení o přiznání průkazu pro osoby se zdravotním postižením podle § 35 zákona č. 329/2011 Sb. | 13 988 | 84 846 | 2 030 | 7 569 | 28 421 | 37 443 | 13 800 | | | | 1 | 87 234 | 3 731 | 9 896 | 84 |
| Ostatní | 59 311 | 427 912 | 8 077 | 56 177 | 156 011 | 103 219 | 87 172 | 20 938 | | | 107 | 423 624 | 18 202 | 56 498 | 502 |

Pramen: ČSSZ

* počet přijatých žádostí o provedení posudku

13. NEMOCENSKÉ POJIŠTĚNÍ

- 13.1 Základní ukazatele nemocenského pojištění v roce 2016
- 13.2 Procento pracovní neschopnosti pro nemoc a úraz v roce 2016
- 13.3 Dávky nemocenského pojištění v roce 2016
- 13.4 Ukončené případy dočasné pracovní neschopnosti v roce 2016

ZÁKLADNÍ UKAZATELE NEMOCENSKÉHO POJIŠTĚNÍ V ROCE 2016

| Ukazatel | Pracovní neschopnost pro | | | celkem |
|--|--------------------------|---------------|--------------|-------------------|
| | nemoc | pracovní úraz | ostatní úraz | |
| Počet nově hlášených případů PN | 1 440 936 | 47 379 | 145 032 | 1 633 347 |
| Počet kalendářních dnů PN | 60 093 530 | 2 575 220 | 7 583 206 | 70 251 956 |
| Počet nově hlášených případů PN na 100 pojištěnců | 31,52 | 1,04 | 3,17 | 35,73 |
| Průměrné procento PN | 3,59 | 0,15 | 0,45 | 4,20 |
| Počet kalendářních dnů PN na 1 nově hlášený případ | 41,70 | 54,35 | 52,29 | 43,01 |
| Průměrný denní stav práce neschopných | 164 190 | 7 036 | 20 719 | 191 945 |
| Průměrný počet nemocensky pojištěných | x | x | x | 4 571 305 |

Pramen: ČSÚ - Pracovní neschopnost pro nemoc a úraz v ČR za rok 2016

PROCENTO PRACOVNÍ NESCHOPNOSTI PRO NEMOC A ÚRAZ V ROCE 2016

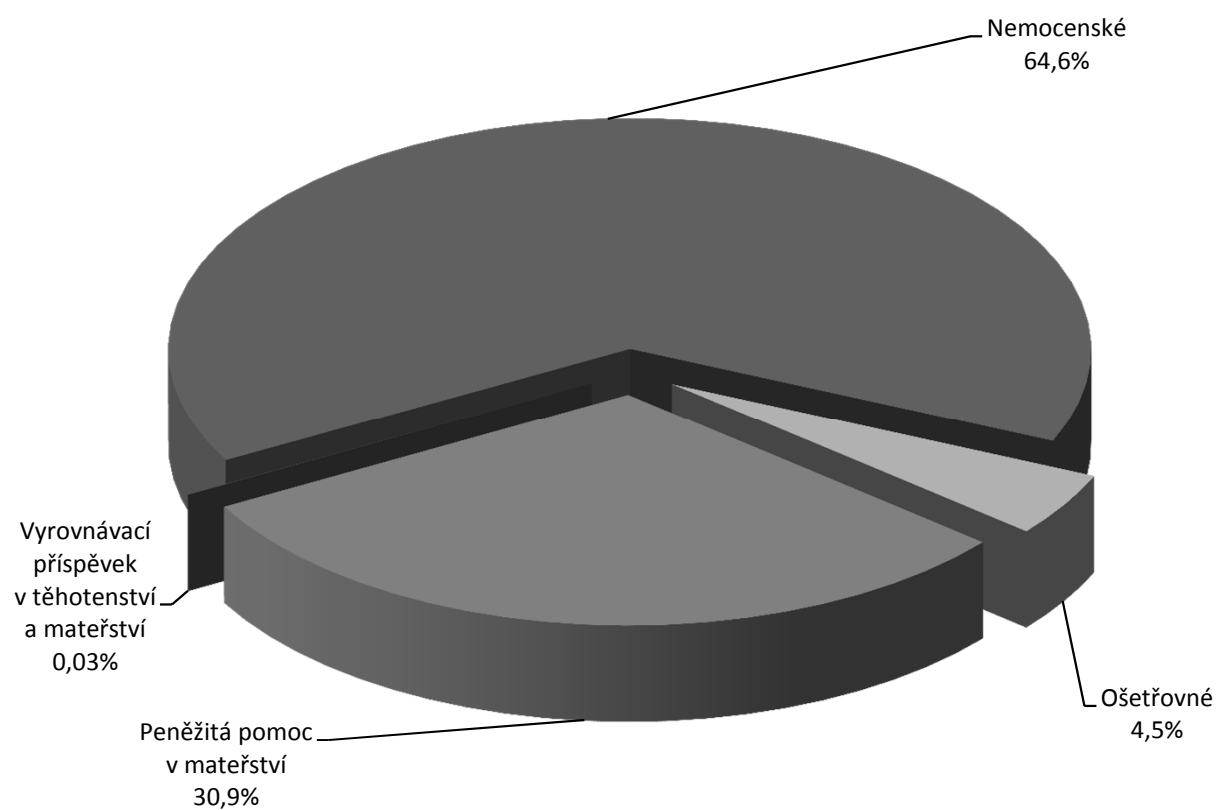
| Územní jednotka | Průměrné procento pracovní neschopnosti pro | | | |
|----------------------|---|---------------|--------------|--------------|
| | nemoc | pracovní úraz | ostatní úraz | celkem |
| Hlavní město Praha | 2,709 | 0,088 | 0,302 | 3,098 |
| Středočeský kraj | 3,615 | 0,157 | 0,444 | 4,215 |
| Jihočeský kraj | 4,174 | 0,228 | 0,616 | 5,018 |
| Plzeňský kraj | 3,973 | 0,218 | 0,517 | 4,708 |
| Karlovarský kraj | 3,863 | 0,164 | 0,433 | 4,461 |
| Ústecký kraj | 3,847 | 0,202 | 0,445 | 4,493 |
| Liberecký kraj | 4,043 | 0,152 | 0,507 | 4,702 |
| Královéhradecký kraj | 3,552 | 0,194 | 0,528 | 4,274 |
| Pardubický kraj | 3,755 | 0,183 | 0,526 | 4,464 |
| Kraj Vysočina | 3,965 | 0,223 | 0,546 | 4,734 |
| Jihomoravský kraj | 3,592 | 0,146 | 0,460 | 4,199 |
| Olomoucký kraj | 3,875 | 0,153 | 0,479 | 4,507 |
| Zlínský kraj | 4,337 | 0,168 | 0,610 | 5,116 |
| Moravskoslezský kraj | 4,397 | 0,175 | 0,554 | 5,127 |
| Celkem ČR | 3,592 | 0,154 | 0,453 | 4,199 |

Pramen: ČSÚ - Pracovní neschopnost pro nemoc a úraz v ČR za rok 2016

DÁVKY NEMOCENSKÉHO POJIŠTĚNÍ V ROCE 2016

| Dávka nemocenského pojištění | Průměrný měsíční počet případů výplaty (v tis.) | Celkové roční výdaje (v mil. Kč) |
|---|---|----------------------------------|
| Nemocenské | 183,9 | 16 985,3 |
| Ošetřovné | 38,6 | 1 179,9 |
| Peněžítá pomoc v mateřství | 47,6 | 8 109,6 |
| Vyrovňovací příspěvek v těhotenství a mateřství | 0,2 | 9,0 |
| Celkem | 270,4 | 26 283,8 |

Pramen: ČSSZ

STRUKTURA VÝDAJŮ NA DÁVKY NEMOCENSKÉHO POJIŠTĚNÍ

UKONČENÉ PŘÍPADY DOČASNÉ PRACOVNÍ NESCHOPNOSTI V ROCE 2016

| Délka trvání případu | Počet ukončených případů dočasné pracovní neschopnosti | | | Počet prostonaných dnů | | |
|----------------------|--|----------------|----------------|------------------------|-------------------|-------------------|
| | celkem | muži | ženy | celkem | muži | ženy |
| 1 - 3 dny | 72 996 | 37 054 | 35 942 | 168 255 | 84 638 | 83 617 |
| 4 - 14 dny | 668 151 | 332 216 | 335 935 | 5 966 028 | 2 952 227 | 3 013 801 |
| 15 - 21 dny | 211 020 | 100 754 | 110 266 | 3 725 839 | 1 779 901 | 1 945 938 |
| 22 - 30 dny | 145 166 | 68 329 | 76 837 | 3 731 403 | 1 758 620 | 1 972 783 |
| 31 - 60 dny | 206 622 | 99 447 | 107 175 | 8 897 524 | 4 275 954 | 4 621 570 |
| 61 - 90 dny | 93 298 | 43 314 | 49 984 | 6 886 367 | 3 194 601 | 3 691 766 |
| 91 - 180 dny | 107 684 | 45 366 | 62 318 | 13 730 339 | 5 667 080 | 8 063 259 |
| 181 - 270 dny | 38 221 | 13 790 | 24 431 | 8 169 924 | 3 009 911 | 5 160 013 |
| 271 - 365 dny | 20 638 | 9 566 | 11 072 | 6 598 584 | 3 063 061 | 3 535 523 |
| > 365 dny | 20 936 | 10 180 | 10 756 | 8 958 280 | 4 354 911 | 4 603 369 |
| Celkem | 1 584 732 | 760 016 | 824 716 | 66 832 543 | 30 140 904 | 36 691 639 |

Pramen: ČSSZ

14. DÁVKY POMOCI V HMOTNÉ NOUZI, DÁVKY PRO OSOBY SE ZDRAVOTNÍM POSTIŽENÍM, PŘÍSPĚVEK NA PÉČI

- 14.1 Vývoj výdajů a počtu příspěvků na živobytí
- 14.2 Vývoj výdajů a počtu doplatků na bydlení
- 14.3 Vývoj výdajů a počtu dávek mimořádné okamžité pomoci
- 14.4 Vývoj výdajů a počtu příspěvků na péči
- 14.5 Počet vyplacených příspěvků na péči podle věku a stupně závislosti v roce 2016
- 14.6 Vývoj výdajů a počtu příspěvků na mobilitu
- 14.7 Vývoj výdajů a počtu příspěvků na zvláštní pomůcku

VÝVOJ VÝDAJŮ A POČTU PŘÍSPĚVKŮ NA ŽIVOBYTÍ

| Územní jednotka | Výdaje (v tis. Kč) | | Meziroční index v % | Průměrný měsíční počet vyplacených dávek* | | Meziroční index v % |
|----------------------|--------------------|------------------|---------------------|---|----------------|---------------------|
| | rok 2015 | rok 2016 | | rok 2015 | rok 2016 | |
| Hlavní město Praha | 403 823 | 378 539 | 93,7 | 8 755 | 8 032 | 91,7 |
| Středočeský kraj | 581 631 | 493 490 | 84,8 | 11 867 | 9 880 | 83,3 |
| Jihočeský kraj | 308 910 | 252 377 | 81,7 | 6 607 | 5 361 | 81,1 |
| Plzeňský kraj | 243 493 | 193 550 | 79,5 | 5 355 | 4 108 | 76,7 |
| Karlovarský kraj | 320 436 | 277 968 | 86,7 | 6 602 | 5 684 | 86,1 |
| Ústecký kraj | 1 317 501 | 1 156 765 | 87,8 | 25 404 | 21 806 | 85,8 |
| Liberecký kraj | 333 411 | 286 110 | 85,8 | 7 028 | 6 007 | 85,5 |
| Královéhradecký kraj | 314 915 | 248 969 | 79,1 | 6 449 | 5 039 | 78,1 |
| Pardubický kraj | 247 539 | 208 534 | 84,2 | 5 170 | 4 326 | 83,7 |
| Kraj Vysočina | 180 006 | 140 807 | 78,2 | 3 936 | 3 057 | 77,7 |
| Jihomoravský kraj | 646 222 | 562 457 | 87,0 | 12 845 | 11 225 | 87,4 |
| Olomoucký kraj | 582 433 | 472 983 | 81,2 | 11 920 | 9 782 | 82,1 |
| Zlínský kraj | 253 478 | 207 623 | 81,9 | 6 003 | 4 811 | 80,1 |
| Moravskoslezský kraj | 1 506 217 | 1 340 674 | 89,0 | 31 198 | 27 783 | 89,1 |
| Celkem ČR | 7 240 017 | 6 220 846 | 85,9 | 149 139 | 126 901 | 85,1 |

Pramen: MPSV

* včetně zpětně vyplacených dávek

VÝVOJ VÝDAJŮ A POČTU DOPLATKŮ NA BYDLENÍ

| Územní jednotka | Výdaje (v tis. Kč) | | Meziroční index v % | Průměrný měsíční počet vyplacených dávek* | | Meziroční index v % |
|----------------------|--------------------|------------------|---------------------|---|---------------|---------------------|
| | rok 2015 | rok 2016 | | rok 2015 | rok 2016 | |
| Hlavní město Praha | 225 469 | 244 501 | 108,4 | 3 645 | 3 730 | 102,3 |
| Středočeský kraj | 292 670 | 285 514 | 97,6 | 5 101 | 4 833 | 94,7 |
| Jihočeský kraj | 137 421 | 129 032 | 93,9 | 3 001 | 2 708 | 90,2 |
| Pízeňský kraj | 108 276 | 85 880 | 79,3 | 2 122 | 1 724 | 81,2 |
| Karlovarský kraj | 122 357 | 108 879 | 89,0 | 2 873 | 2 565 | 89,3 |
| Ústecký kraj | 458 038 | 416 648 | 91,0 | 11 845 | 10 915 | 92,1 |
| Liberecký kraj | 137 328 | 126 667 | 92,2 | 2 979 | 2 767 | 92,9 |
| Královéhradecký kraj | 114 205 | 93 446 | 81,8 | 2 622 | 2 138 | 81,5 |
| Pardubický kraj | 65 079 | 59 902 | 92,0 | 1 725 | 1 548 | 89,7 |
| Kraj Vysočina | 66 151 | 53 588 | 81,0 | 1 617 | 1 325 | 81,9 |
| Jihomoravský kraj | 247 427 | 246 416 | 99,6 | 5 655 | 5 540 | 98,0 |
| Olomoucký kraj | 272 326 | 235 801 | 86,6 | 5 686 | 4 861 | 85,5 |
| Zlínský kraj | 106 542 | 93 717 | 88,0 | 2 751 | 2 426 | 88,2 |
| Moravskoslezský kraj | 783 054 | 737 132 | 94,1 | 18 413 | 17 136 | 93,1 |
| Celkem ČR | 3 136 343 | 2 917 123 | 93,0 | 70 035 | 64 216 | 91,7 |

Pramen: MPSV

* včetně zpětně vyplacených dávek

VÝVOJ VÝDAJŮ A POČTU DÁVEK MIMORÁDNÉ OKAMŽITÉ POMOCI

| Územní jednotka | Výdaje (v tis. Kč) | | Meziroční index v % | Průměrný měsíční počet vyplacených dávek* | | Meziroční index v % |
|----------------------|--------------------|----------------|---------------------|---|--------------|---------------------|
| | rok 2015 | rok 2016 | | rok 2015 | rok 2016 | |
| Hlavní město Praha | 8 933 | 10 312 | 115,4 | 246 | 252 | 102,4 |
| Středočeský kraj | 8 340 | 6 927 | 83,1 | 298 | 254 | 85,2 |
| Jihočeský kraj | 6 885 | 6 003 | 87,2 | 208 | 186 | 89,4 |
| Pízeňský kraj | 5 329 | 4 729 | 88,7 | 145 | 140 | 96,6 |
| Karlovarský kraj | 3 098 | 2 056 | 66,4 | 128 | 102 | 79,7 |
| Ústecký kraj | 14 005 | 10 672 | 76,2 | 548 | 451 | 82,3 |
| Liberecký kraj | 5 031 | 3 980 | 79,1 | 189 | 161 | 85,2 |
| Královéhradecký kraj | 6 993 | 5 281 | 75,5 | 215 | 167 | 77,7 |
| Pardubický kraj | 5 036 | 3 730 | 74,1 | 178 | 127 | 71,3 |
| Kraj Vysočina | 2 621 | 2 070 | 79,0 | 88 | 67 | 76,1 |
| Jihomoravský kraj | 16 575 | 14 430 | 87,1 | 598 | 544 | 91,0 |
| Olomoucký kraj | 28 112 | 24 987 | 88,9 | 917 | 804 | 87,7 |
| Zlínský kraj | 9 088 | 6 157 | 67,7 | 303 | 237 | 78,2 |
| Moravskoslezský kraj | 21 565 | 15 652 | 72,6 | 822 | 647 | 78,7 |
| Celkem ČR | 141 610 | 116 987 | 82,6 | 4 883 | 4 139 | 84,8 |

Pramen: MPSV

* včetně zpětně vyplacených dávek

VÝVOJ VÝDAJŮ A POČTU PŘÍSPĚVKŮ NA PÉČI

| Územní jednotka | Výdaje (v tis. Kč) | | Meziroční index v % | Průměrný měsíční počet vyplacených dávek* | | Meziroční index v % |
|----------------------|--------------------|-------------------|---------------------|---|----------------|---------------------|
| | rok 2015 | rok 2016 | | rok 2015 | rok 2016 | |
| Hlavní město Praha | 1 663 540 | 1 815 905 | 109,2 | 28 866 | 29 457 | 102,0 |
| Středočeský kraj | 2 102 396 | 2 322 604 | 110,5 | 34 640 | 35 987 | 103,9 |
| Jihočeský kraj | 1 334 569 | 1 438 787 | 107,8 | 21 160 | 21 492 | 101,6 |
| Píseňský kraj | 1 197 680 | 1 297 174 | 108,3 | 18 288 | 18 826 | 102,9 |
| Karlovarský kraj | 547 592 | 594 530 | 108,6 | 8 669 | 8 922 | 102,9 |
| Ústecký kraj | 1 800 181 | 1 923 606 | 106,9 | 29 066 | 29 738 | 102,3 |
| Liberecký kraj | 896 838 | 972 753 | 108,5 | 14 506 | 14 967 | 103,2 |
| Královéhradecký kraj | 1 134 879 | 1 248 178 | 110,0 | 18 562 | 19 108 | 102,9 |
| Pardubický kraj | 1 170 292 | 1 299 571 | 111,0 | 18 462 | 19 040 | 103,1 |
| Kraj Vysočina | 1 156 995 | 1 259 458 | 108,9 | 17 983 | 18 397 | 102,3 |
| Jihomoravský kraj | 2 608 186 | 2 868 462 | 110,0 | 40 513 | 41 889 | 103,4 |
| Olomoucký kraj | 1 360 162 | 1 482 669 | 109,0 | 22 062 | 22 731 | 103,0 |
| Zlínský kraj | 1 464 804 | 1 589 443 | 108,5 | 22 320 | 22 751 | 101,9 |
| Moravskoslezský kraj | 2 728 468 | 2 932 807 | 107,5 | 41 582 | 42 656 | 102,6 |
| Celkem ČR | 21 166 581 | 23 045 948 | 108,9 | 336 679 | 345 961 | 102,8 |

Pramen: MPSV

* včetně zpětně vyplacených dávek

POČET VYPLACENÝCH PŘÍSPĚVKŮ NA PÉČI PODLE VĚKU A STUPNĚ ZÁVISLOSTI V ROCE 2016

| | Průměrný měsíční počet vyplacených dávek podle věku osoby (v tis.) | | | | | | | celkem |
|------------------------|--|-------------|-------------|-------------|--------------|---------------|--------------|--------|
| | 0 - 17 let | 18 - 59 let | 60 - 69 let | 70 - 79 let | 80 - 89 let | 90 a více let | | |
| I. stupeň závislosti | 12,5 | 16,8 | 13,9 | 21,7 | 36,0 | 8,0 | 108,8 | |
| II. stupeň závislosti | 7,7 | 21,1 | 15,0 | 21,0 | 36,3 | 11,8 | 112,9 | |
| III. stupeň závislosti | 5,2 | 16,3 | 9,0 | 13,5 | 24,5 | 10,3 | 78,9 | |
| IV. stupeň závislosti | 4,6 | 10,6 | 3,9 | 6,5 | 13,1 | 6,7 | 45,4 | |
| Celkem ČR | 30,0 | 64,8 | 41,8 | 62,7 | 109,9 | 36,8 | 346,0 | |

Pramen: MPSV

VÝVOJ VÝDAJŮ A POČTU PŘÍSPĚVKŮ NA MOBILITU

| Územní jednotka | Výdaje (v tis. Kč) | | Meziroční index v % | Průměrný měsíční počet vyplacených dávek* | | Meziroční index v % |
|----------------------|--------------------|------------------|---------------------|---|----------------|---------------------|
| | rok 2015 | rok 2016 | | rok 2015 | rok 2016 | |
| Hlavní město Praha | 103 955 | 103 735 | 99,8 | 21 748 | 21 698 | 99,8 |
| Středočeský kraj | 123 148 | 126 502 | 102,7 | 25 819 | 26 447 | 102,4 |
| Jihočeský kraj | 82 153 | 80 855 | 98,4 | 17 173 | 16 889 | 98,3 |
| Pízeňský kraj | 70 392 | 70 909 | 100,7 | 14 713 | 14 804 | 100,6 |
| Karlovarský kraj | 25 375 | 26 308 | 103,7 | 5 314 | 5 504 | 103,6 |
| Ústecký kraj | 89 129 | 92 782 | 104,1 | 18 648 | 19 405 | 104,1 |
| Liberecký kraj | 62 242 | 63 897 | 102,7 | 13 006 | 13 349 | 102,6 |
| Královéhradecký kraj | 68 188 | 69 268 | 101,6 | 14 216 | 14 422 | 101,4 |
| Pardubický kraj | 59 022 | 59 775 | 101,3 | 12 340 | 12 479 | 101,1 |
| Kraj Vysočina | 67 562 | 68 697 | 101,7 | 14 102 | 14 344 | 101,7 |
| Jihomoravský kraj | 134 907 | 142 871 | 105,9 | 28 171 | 29 836 | 105,9 |
| Olomoucký kraj | 67 811 | 67 456 | 99,5 | 14 186 | 14 088 | 99,3 |
| Zlínský kraj | 77 213 | 79 052 | 102,4 | 16 135 | 16 521 | 102,4 |
| Moravskoslezský kraj | 114 953 | 114 490 | 99,6 | 24 006 | 23 893 | 99,5 |
| Celkem ČR | 1 146 051 | 1 166 599 | 101,8 | 239 577 | 243 679 | 101,7 |

Pramen: MPSV

* včetně zpětné vyplacených dávek

VÝVOJ VÝDAJŮ A POČTU PŘÍSPĚVKŮ NA ZVLÁŠTNÍ POMŮCKU

| Územní jednotka | Výdaje (v tis. Kč) | | Meziroční index v % | Celkový počet vyplacených příspěvků na zvláštní pomůcku za sledovaný rok | | Meziroční index v % |
|----------------------|--------------------|----------------|---------------------|--|--------------|---------------------|
| | rok 2015 | rok 2016 | | rok 2015 | rok 2016 | |
| Hlavní město Praha | 61 732 | 57 445 | 93,1 | 569 | 555 | 97,5 |
| Středočeský kraj | 76 348 | 93 012 | 121,8 | 655 | 758 | 115,7 |
| Jihočeský kraj | 47 478 | 47 686 | 100,4 | 423 | 427 | 100,9 |
| Píseňský kraj | 43 785 | 44 978 | 102,7 | 421 | 413 | 98,1 |
| Karlovarský kraj | 22 950 | 20 093 | 87,6 | 190 | 183 | 96,3 |
| Ústecký kraj | 63 984 | 64 324 | 100,5 | 519 | 512 | 98,7 |
| Liberecký kraj | 34 564 | 40 443 | 117,0 | 299 | 319 | 106,7 |
| Královéhradecký kraj | 44 218 | 46 709 | 105,6 | 377 | 395 | 104,8 |
| Pardubický kraj | 42 336 | 46 012 | 108,7 | 337 | 396 | 117,5 |
| Kraj Vysočina | 38 140 | 39 627 | 103,9 | 318 | 347 | 109,1 |
| Jihomoravský kraj | 78 758 | 87 244 | 110,8 | 745 | 800 | 107,4 |
| Olomoucký kraj | 46 140 | 51 568 | 111,8 | 423 | 459 | 108,5 |
| Zlínský kraj | 54 882 | 57 179 | 104,2 | 464 | 480 | 103,4 |
| Moravskoslezský kraj | 127 178 | 130 576 | 102,7 | 1 076 | 1 123 | 104,4 |
| Celkem ČR | 782 493 | 826 897 | 105,7 | 6 816 | 7 167 | 105,1 |

Pramen: MPSV

SEZNAM ZKRATEK A PŘEHLED SYMBOLŮ

| | |
|----------|--|
| APZ | aktivní politika zaměstnanosti |
| BOZP | bezpečnost a ochrana zdraví při práci |
| ČNB | Česká národní banka |
| ČSSZ | Česká správa sociálního zabezpečení |
| CSS | centra sociálních služeb |
| CZ-ISCO | klasifikace zaměstnání |
| ČSÚ | Český statistický úřad |
| EDS/SMVS | Evidenční dotační systém/Správa majetku ve vlastnictví státu |
| ESF | Evropský sociální fond |
| HDP | hrubý domácí produkt |
| CHPD | chráněná pracovní dílna |
| CHPM | chráněné pracovní místo |
| IROP | integrováný regionální operační program |
| ISPROFIN | Informační systém programového financování |
| ISPV | Informační systém o průměrném výdělku |
| KÚ | krajský úřad |
| MF | Ministerstvo financí |
| MPOD | mezinárodněprávní ochrana dětí |
| MPSV | Ministerstvo práce a sociálních věcí |
| MZdr | Ministerstvo zdravotnictví |
| NH | národní hospodářství |
| NRP | náhradní rodinná péče |
| OP LLZ | operační program Lidské zdroje a zaměstnanost |
| OPZ | operační program Zaměstnanost |
| OSPOD | orgán sociálně-právní ochrany dětí |
| OSS | organizační složky státu |
| OSVČ | osoba samostatně výdělečně činná |
| OZP | osoba se zdravotním postižením |
| PN | pracovní neschopnost |
| SPOD | sociálně-právní ochrana dětí |
| SSP | státní sociální podpora |
| SSZ | Správa služeb zaměstnanosti |
| SÚIP | Státní úřad inspekce práce |
| SÚPM | společensky účelná pracovní místa |
| SZÚ | státní závěrečný účet |
| TŘ | trestní řád |
| ÚMPOD | Úřad pro mezinárodněprávní ochranu dětí |
| ÚP ČR | Úřad práce České republiky |
| ÚSO | úplné střední odborné vzdělání s maturitou |
| ÚSV | úplné střední vzdělání |
| VPM | volné pracovní místo |
| VPP | veřejně prospěšné práce |
| VŠPS | Výběrové šetření pracovních sil |
| VTOS | výkon trestu odnětí svobody |
| VÚBP | Výzkumný ústav bezpečnosti práce |
| VÚPSV | Výzkumný ústav práce a sociálních věcí |
| ZDVOP | zařízení pro děti vyžadující okamžitou pomoc |
| ZP | zdravotní postižení |
| ZPS | změněná pracovní schopnost |
| ZR | zákon o rodině |
| - | jev se nevyskytoval |
| . | údaj není k dispozici |
| x | ležatý křížek na místě čísla značí, že zápis není možný z logických důvodů |
| 0 | označení číselných údajů menších než polovina zvolené měřicí jednotky |

Účelová neperiodická publikace

**STATISTICKÁ ROČENKA
Z OBLASTI PRÁCE A SOCIÁLNÍCH VĚCÍ
2016**

Zpracoval odbor finančního řízení a evaluací MPSV.

Vyšlo v roce 2017, 146 stran.

Ministerstvo práce a sociálních věcí,
Na Poříčním právu 1, 128 00 Praha 2.

Neprodejné