

**Informace o vyplacených dávkách v resortu MPSV ČR**  
**v červnu 2018**

**Obsah:**

1) Dávky důchodového pojištění	2
2) Dávky nemocenského pojištění	3
3) Podpory v nezaměstnanosti	5
4) Dávky pomoci v hmotné nouzi, dávky pro osoby se zdravotním postižením a příspěvek na péči	6
5) Dávky státní sociální podpory a pěstounské péče	9
6) Souhrnný přehled vývoje výdajů na sociální dávky	12
7) Pojistné na sociální zabezpečení a příspěvek na státní politiku zaměstnanosti	13

## 1) Dávky důchodového pojištění

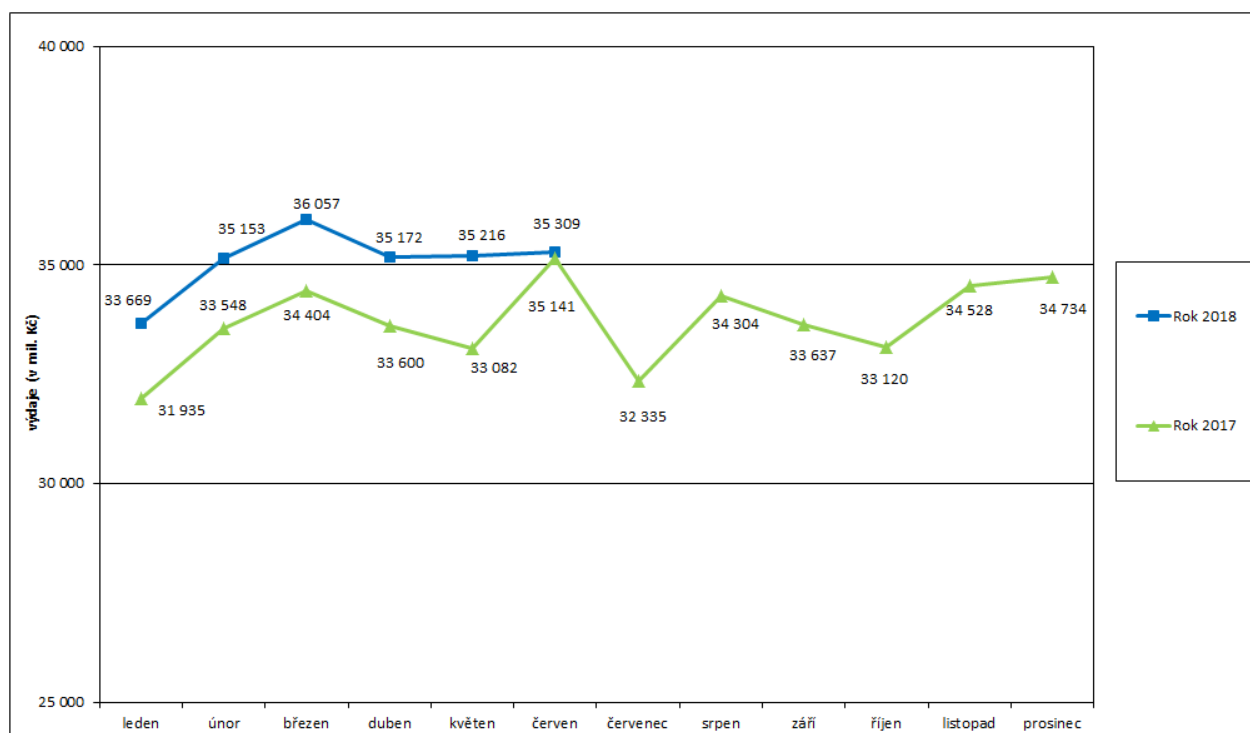
- **Výdaje na důchody** dosáhly v **červnu 2018** podle údajů ČSSZ úrovně cca **35,3 mld. Kč**, za leden až červen 2018 se jednalo o částku cca **210,6 mld. Kč**, tj. o 8,9 mld. Kč více než za stejné období roku 2017.
- Výdaje na **valorizaci důchodů** (proběhla v lednu 2018) činily za **červen 2018** cca **1 312,4 mil. Kč**, od počátku roku 2018 cca **7 942,8 mil. Kč**.

**Tabulka 1.1: Vývoj výdajů na dávky důchodového pojištění**

Výdaje v rámci dávkového systému	Běžný měsíc												Finanční rok	
	leden	únor	březen	duben	květen	červen	červenec	srpen	září	říjen	listopad	prosinec	Skutečnost 2017	Rozpočet
Rok 2018 (v mil. Kč)	33 669	35 153	36 057	35 172	35 216	35 309							x	424 200
Rok 2017 (v mil. Kč)	31 935	33 548	34 404	33 600	33 082	35 141	32 335	34 304	33 637	33 120	34 528	34 734	404 368	405 353
Rozdíl	v mil. Kč	1 734	1 605	1 653	1 571	2 134	168							
	v %	5,4	4,8	4,8	4,7	6,5	0,5							

Zdroj: ČSSZ

**Graf 1.1: Vývoj výdajů na dávky důchodového pojištění**



**Tabulka 1.2: Vývoj počtu důchodců a vyplacených důchodů podle druhu důchodu**

Druh důchodu	Počet důchodců (v tis.)		Meziroční index v %	Počet vypl. důchodů (v tis.)		Meziroční index v %
	červen 2017	červen 2018		červen 2017	červen 2018	
Starobní	2 396,0	2 403,7	100,3	2 466,8	2 477,1	100,4
Invalidní	425,4	421,9	99,2	436,1	432,6	99,2
<i>III. stupeň</i>	187,9	181,7	96,7	191,4	185,2	96,8
<i>II. stupeň</i>	72,1	73,3	101,7	75,0	76,2	101,6
<i>I. stupeň</i>	165,4	166,9	100,9	169,6	171,1	100,9
Vdovský*	24,6	22,9	93,0	555,4	549,4	98,9
Vdovecký*	5,9	5,6	94,4	99,2	99,3	100,1
Sirotčí	40,8	39,6	97,0	42,6	41,3	97,1
<b>CELKEM</b>	<b>2 892,8</b>	<b>2 893,7</b>	<b>100,0</b>	<b>3 600,0</b>	<b>3 599,7</b>	<b>100,0</b>

Zdroj: ČSSZ

\* ve sloupcích „Počet důchodců“ jsou uvedeni pouze příjemci sólo vyplácených důchodů

Pozn.: ukazatel „Počet důchodců“ zahrnuje důchodce v ČR, ukazatel „Počet vypl. důchodů“ zahrnuje rovněž výplaty do ciziny, zpracování dle metodiky platné od 1. 1. 2016

**Tabulka 1.3: Vývoj výdajů na důchody podle druhu důchodu**

Druh důchodu	Vyplaceno v období (mil. Kč)*		Meziroční index v %	Vyplaceno od počátku roku (mil. Kč)*		Meziroční index v %
	červen 2017	červen 2018		2017	2018	
Starobní	28 986,7	29 264,6	101,0	166 333,5	174 400,2	104,8
Invalidní	3 768,1	3 724,1	98,8	21 819,1	22 346,0	102,4
<i>III. stupeň</i>	2 160,8	2 086,4	96,6	12 509,9	12 570,6	100,5
<i>II. stupeň</i>	537,1	552,8	102,9	3 105,5	3 297,3	106,2
<i>I. stupeň</i>	1 070,1	1 084,9	101,4	6 203,8	6 478,1	104,4
Vdovský	1 874,2	1 812,6	96,7	10 602,2	10 818,0	102,0
Vdovecký	237,6	233,6	98,3	1 343,0	1 390,6	103,5
Sirotčí	274,1	273,9	100,0	1 606,6	1 619,3	100,8
<b>CELKEM</b>	<b>35 140,7</b>	<b>35 308,9</b>	<b>100,5</b>	<b>201 704,5</b>	<b>210 574,1</b>	<b>104,4</b>
Jednorázový příspěvek	0,5	0,1		6,5	0,6	
<b>CELKEM výdaje na důchody</b>	<b>35 141,2</b>	<b>35 309,0</b>	<b>100,5</b>	<b>201 711,0</b>	<b>210 574,8</b>	<b>104,4</b>

Zdroj: ČSSZ

\* bez záloh poštám

## **2) Dávky nemocenského pojištění**

- **Výdaje na dávky nemocenského pojištění činily v červnu 2018 téměř 2,9 mld. Kč**, za leden až červen 2018 se jednalo o cca **17,2 mld. Kč**, (tj. 52,9 % čerpání z částky státního rozpočtu - 32 460,0 mil. Kč).
- Meziroční zvýšení výdajů objemově nejvýznamnější dávky systému – nemocenského (o 390,2 mil. Kč, tj. o 25,2 %) - souviselo zejména s nárůstem počtu proplacených dnů a s nárůstem výše průměrné denní dávky nemocenského. V červnu 2018 se tento počet

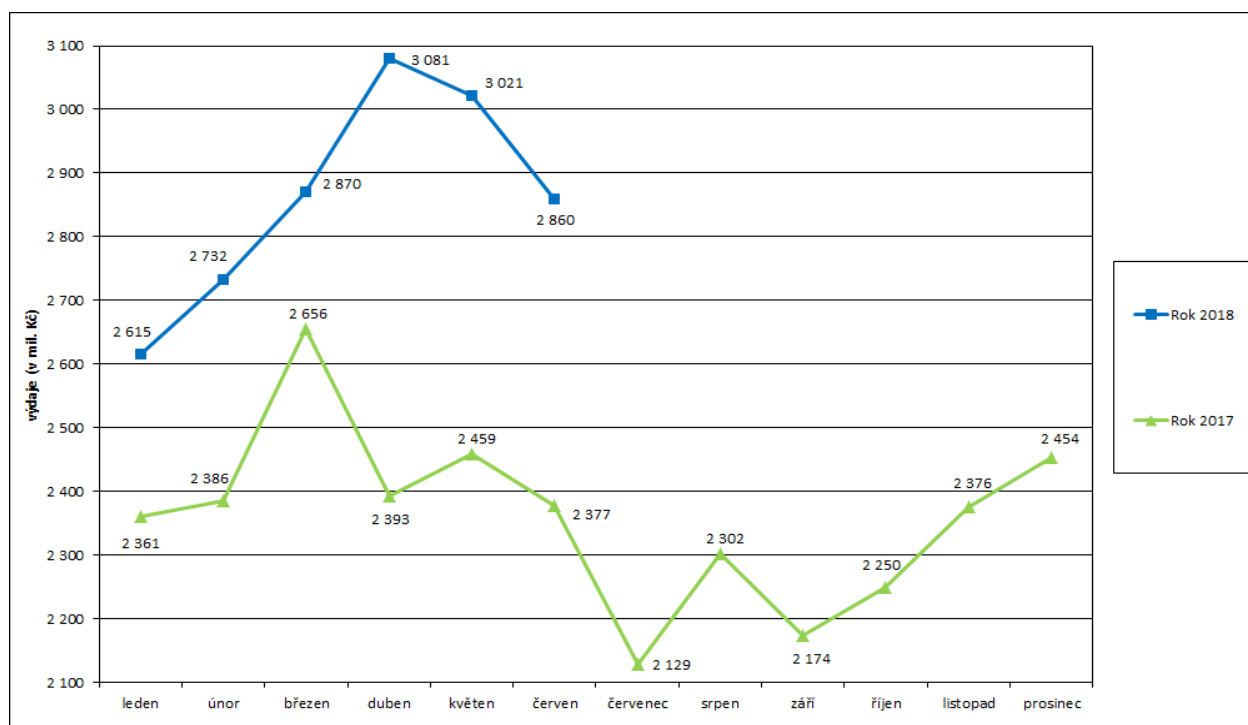
meziročně zvýšil o cca 115,2 tis., tj. o 2,8 %, na 4,30 mil. dnů. Došlo rovněž k meziročnímu nárůstu výše průměrné denní dávky nemocenského (o cca 21,8 % na 451 Kč).

**Tabulka 2.1: Vývoj výdajů na dávky nemocenského pojištění**

Výdaje v rámci dávkového systému		Běžný měsíc											Finanční rok		
		leden	únor	březen	duben	květen	červen	červenec	srpen	září	říjen	listopad	prosinec	Skutečnost 2017	Rozpočet
Rok 2018 (v mil. Kč)		2 615	2 732	2 870	3 081	3 021	2 860							x	32 460
Rok 2017 (v mil. Kč)		2 361	2 386	2 656	2 393	2 459	2 377	2 129	2 302	2 174	2 250	2 376	2 454	28 316	28 700
Rozdíl	v mil. Kč	254	347	214	688	562	483								
	v %	10,7	14,5	8,1	28,7	22,8	20,3								

Zdroj: ČNB

**Graf 2.1: Vývoj výdajů na dávky nemocenského pojištění**



**Tabulka 2.2: Výdaje na dávky nemocenského pojištění podle druhu dávky**

Dávka nemocenského pojištění	Vyplaceno v období (mil. Kč)		Meziroční index v %	Vyplaceno od počátku roku (mil. Kč)		Meziroční index v %
	červen 2017	červen 2018		2017	2018	
Nemocenské	1 550,2	1 940,4	125,2	9 680,1	11 604,8	119,9
Ošetřovné	108,4	113,8	105,0	842,1	988,0	117,3
Vyrovňovací příspěvek v těhotenství a mateřství	0,8	0,1	17,2	4,2	3,7	88,0
Peněžitá pomoc v mateřství	717,7	783,1	109,1	4 105,5	4 491,3	109,4
Otcovská poporodní péče*	0,0	22,4	x	0,0	91,1	x
<b>CELKEM</b>	<b>2 377,1</b>	<b>2 859,8</b>	<b>120,3</b>	<b>14 631,8</b>	<b>17 178,8</b>	<b>117,4</b>

Zdroj: ČSSZ

\* nově poskytovaná dávka – zavedena od 1. 2. 2018

Pozn.: do výdajů za červen 2018 jsou zahrnuty již i výdaje na dlouhodobé ošetřovné vyplácené od 1. 6. 2018

### 3) Podpory v nezaměstnanosti

- V červnu 2018 dosáhly výdaje související s podporou v nezaměstnanosti **545,6 mil. Kč**, za leden až červen 2018 představovaly **3 984,8 mil. Kč** (cca 56,9 % čerpání státního rozpočtu - 7 000,0 mil. Kč).
- Podíl nezaměstnaných osob poklesl oproti květnu 2018 o 0,1 p. b. na **2,9 %**, oproti stejnému měsíci loňského roku **podíl nezaměstnaných osob rovněž poklesl**, a to o 1,1 p. b.
- Počet uchazečů o zaměstnání, kteří měli v červnu 2018 nárok na podporu v nezaměstnanosti (ukazatel, který významně ovlivňuje výši vynaložených prostředků na podpory v nezaměstnanosti), dosáhl cca 66,4 tis., tj. 29,7 % z celkového počtu 223,8 tis. osob vedených k 30. 6. 2018 v evidenci Úřadu práce ČR.

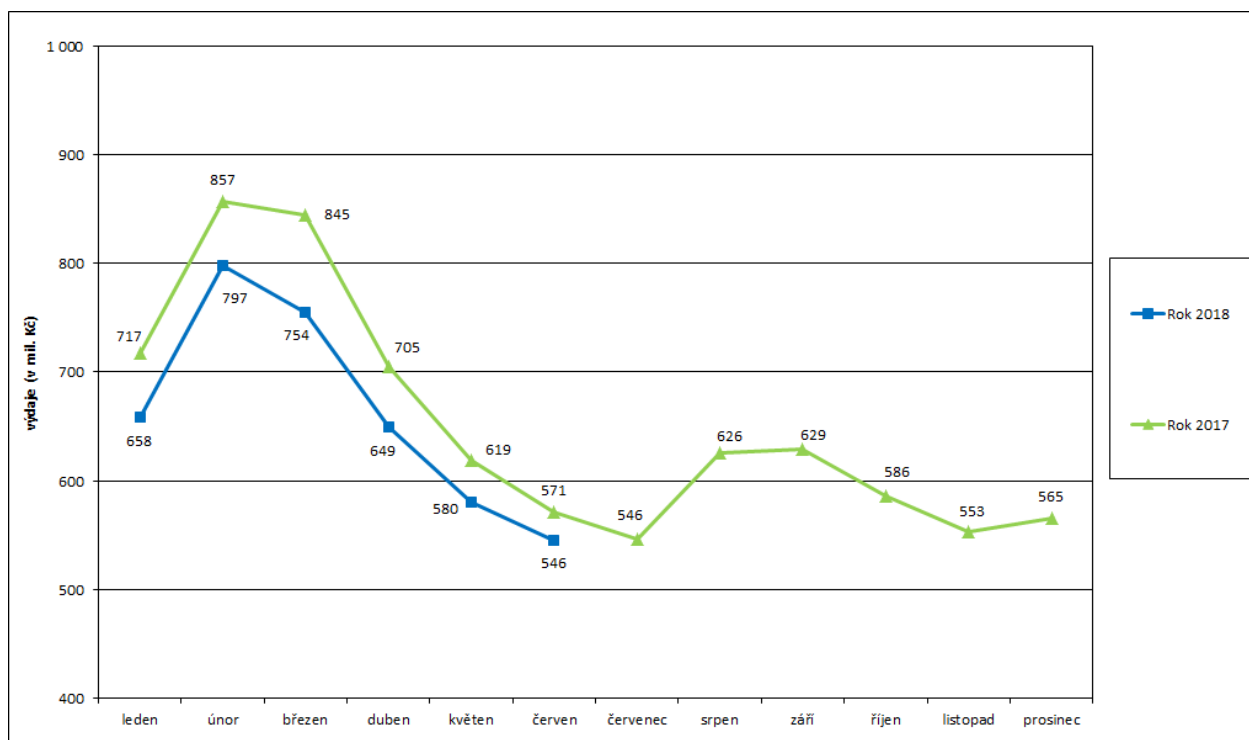
Tabulka 3.1: Vývoj výdajů na podpory v nezaměstnanosti

Výdaje v rámci dávkového systému	Běžný měsíc												Finanční rok	
	leden	únor	březen	duben	květen	červen	červenec	srpen	září	říjen	listopad	prosinec	Skutečnost 2017	Rozpočet
Rok 2018 (v mil. Kč)	658	797	754	649	580	546							x	7 000
Rok 2017 (v mil. Kč)	717	857	845	705	619	571	546	626	629	586	553	565	7 819	8 165
Rozdíl	v mil. Kč	-59	-60	-91	-56	-39	-26							
	v %	-8,2	-7,0	-10,7	-7,9	-6,3	-4,5							

Zdroj: ČNB

Pozn.: zahrnuje podpory v nezaměstnanosti, podpory při rekvalifikaci ZP v pracovní rehabilitaci, kompenzace odbytného, odchodného a odstupného, refundace podpor v nezaměstnanosti do zahraničí, naopak nezahrnuje poštovné, bankovní a nákup ostatních služeb

Graf 3.1: Vývoj výdajů na podpory v nezaměstnanosti



#### **4) Dávky pomoci v hmotné nouzi, dávky pro osoby se zdravotním postižením a příspěvek na péči**

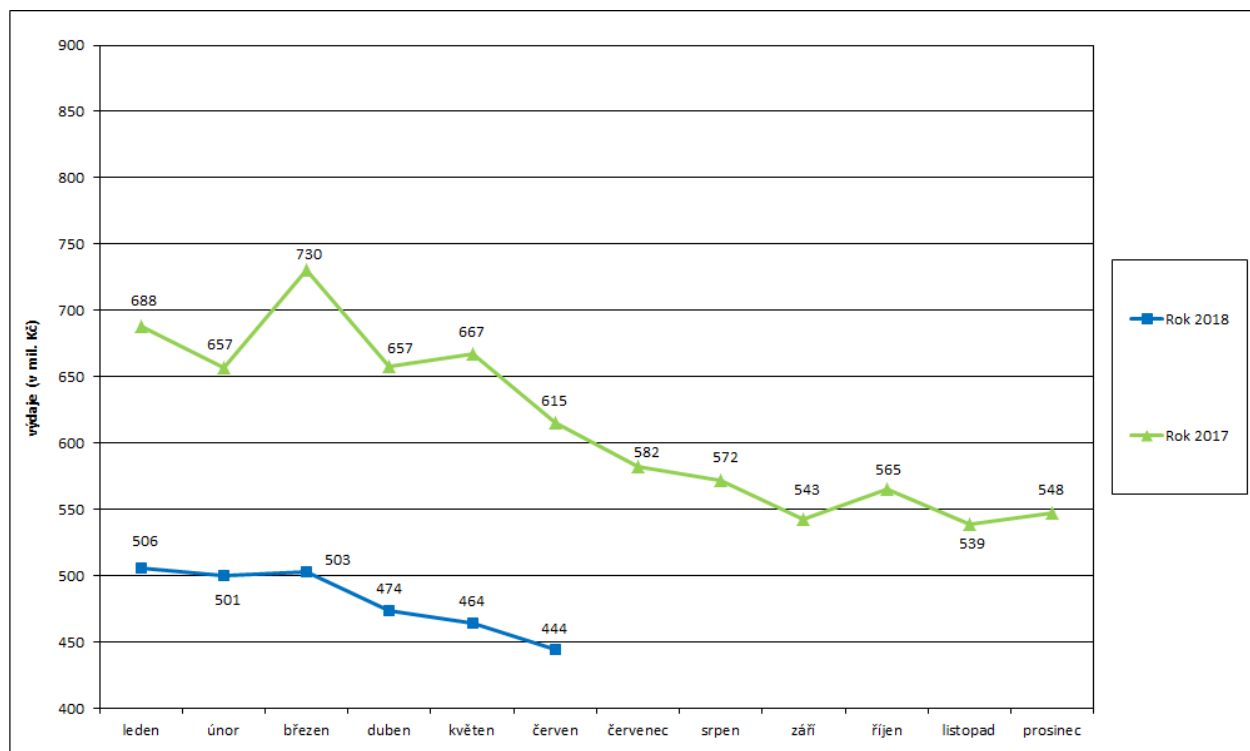
- **Výdaje na dávky pomoci v hmotné nouzi** činily v červnu 2018 cca **444,1 mil. Kč**, za leden až červen 2018 se jednalo o **2 892,4 mil. Kč**, tj. **33,6 %** čerpání z částky **státního rozpočtu** (8 601,7 mil. Kč).
- Výdaje na **dávky pro osoby se zdravotním postižením** dosáhly v červnu 2018 cca **240,9 mil. Kč**, za leden až červen 2018 se jednalo o cca **1 239,2 mil. Kč**, tj. **42,7 %** čerpání z částky **státního rozpočtu** (2 900,0 mil. Kč).
- Na **příspěvek na péči** bylo v červnu 2018 vynaloženo cca **2 196,5 mil. Kč**, za leden až červen 2018 dosáhly výdaje cca **12 965,0 mil. Kč**, tj. **49,9 %** z částky **státního rozpočtu** (26 000,0 mil. Kč).

**Tabulka 4.1: Vývoj výdajů na dávky pomoci v hmotné nouzi**

Výdaje v rámci dávkového systému	Běžný měsíc												Finanční rok	
	leden	únor	březen	duben	květen	červen	červenec	srpen	září	říjen	listopad	prosinec	Skutečnost 2017	Rozpočet
Rok 2018 (v mil. Kč)	506	501	503	474	464	444							x	8 602
Rok 2017 (v mil. Kč)	688	657	730	657	667	615	582	572	543	565	539	548	7 364	8 692
Rozdíl	v mil. Kč	-182	-156	-227	-183	-203	-171							
	v %	-26,5	-23,8	-31,1	-27,9	-30,4	-27,8							

Zdroj: JVM

**Graf 4.1: Vývoj výdajů na dávky pomoci v hmotné nouzi**

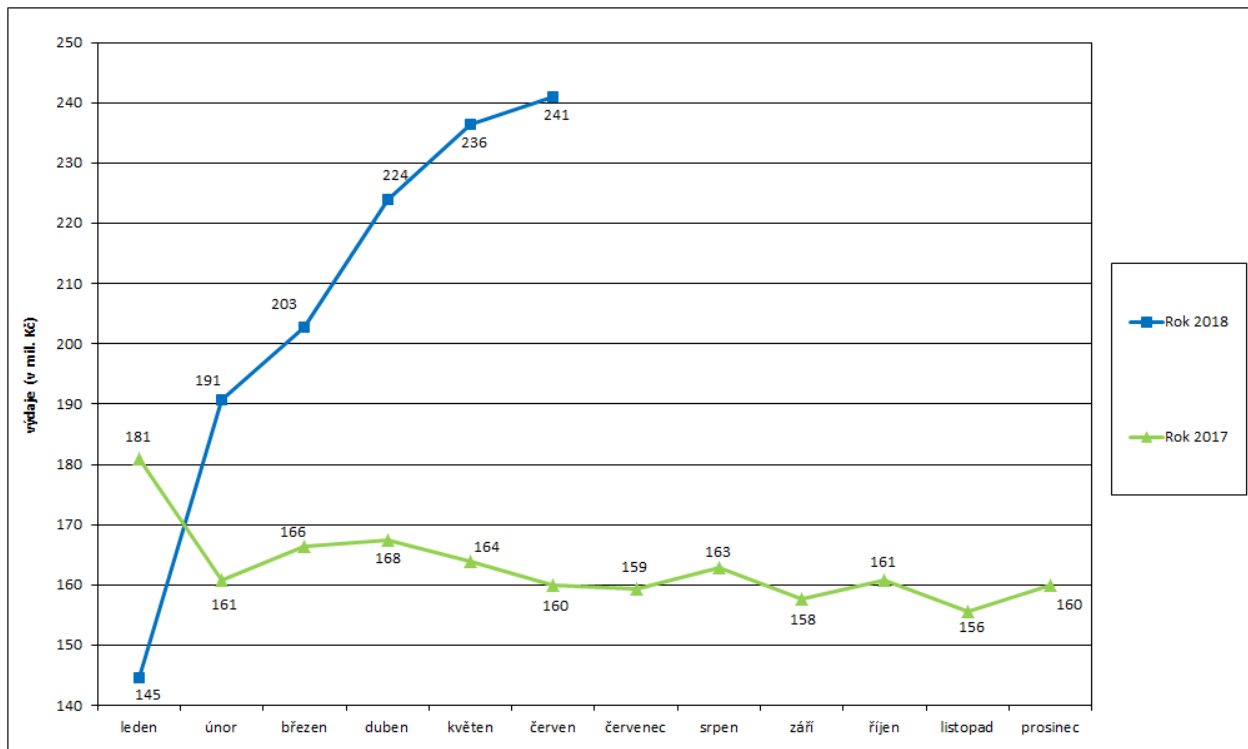


**Tabulka 4.2: Vývoj výdajů na dávky pro osoby se zdravotním postižením**

Výdaje v rámci dávkového systému		Běžný měsíc											Finanční rok		
		leden	únor	březen	duben	květen	červen	červenec	srpen	září	říjen	listopad	prosinec	Skutečnost 2017	Rozpočet
Rok 2018 (v mil. Kč)		145	191	203	224	236	241							x	2 900
Rok 2017 (v mil. Kč)		181	161	166	168	164	160	159	163	158	161	156	160	1 956	2 200
Rozdíl	v mil. Kč	-36	30	36	57	72	81								
	v %	-20,1	18,6	21,8	33,7	44,1	50,7								

Zdroj: JVM

**Graf 4.2: Výdaje na dávky pro osoby se zdravotním postižením**



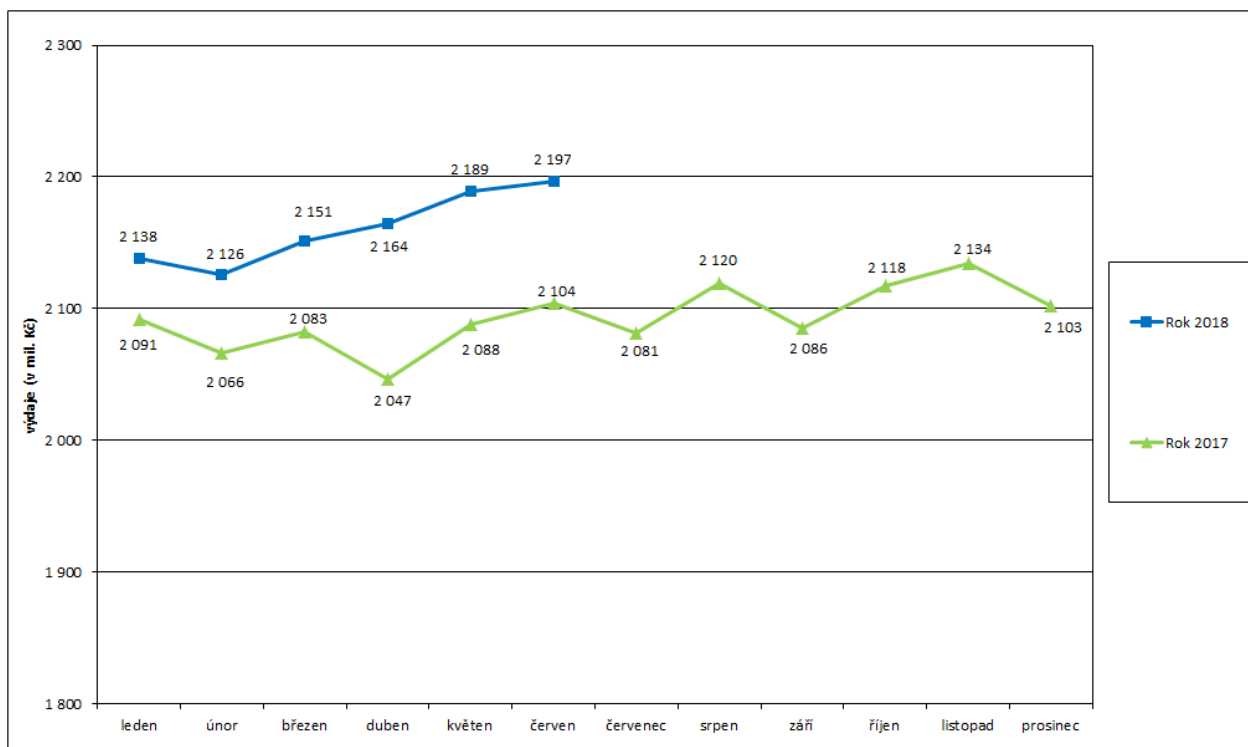
Pozn.: zvýšení výdajů od února 2018 souvisí zejména s legislativní úpravou - zvýšením částky příspěvku na mobilitu (ze 400 Kč na 550 Kč). Výrazný meziměsíční nárůst výdajů v dubnu 2018 byl nejvíce ovlivněn zvýšením výdajů na příspěvek na zvláštní pomůcku - pořízení motorového vozidla, o cca 9 mil. Kč (u této dávky došlo od ledna 2018 ke zmírnění nároku, kdy nejsou četnost a důvod dopravy a celkové sociální a majetkové poměry žadatele zkoumány).

**Tabulka 4.3: Vývoj výdajů na příspěvek na péči**

Výdaje v rámci dávkového systému		Běžný měsíc											Finanční rok		
		leden	únor	březen	duben	květen	červen	červenec	srpen	září	říjen	listopad	prosinec	Skutečnost 2017	Rozpočet
Rok 2018 (v mil. Kč)		2 138	2 126	2 151	2 164	2 189	2 197							x	26 000
Rok 2017 (v mil. Kč)		2 091	2 066	2 083	2 047	2 088	2 104	2 081	2 120	2 086	2 118	2 134	2 103	25 120	25 300
Rozdíl	v mil. Kč	47	60	69	117	101	93								
	v %	2,2	2,9	3,3	5,7	4,8	4,4								

Zdroj: JVM

**Graf 4.3: Výdaje na příspěvek na péči**





**Tabulka 4.4: Výdaje na dávky pomoci v hmotné nouzi, dávky pro osoby se zdravotním postižením a příspěvek na péči**

Typ dávky	Počet vyplacených dávek (v tis.)		Meziroční index v %	Vyplaceno v měsíci (v mil. Kč)		Meziroční index v %	Vyplaceno od počátku roku (v mil. Kč)		Meziroční index v %
	červen 2017	červen 2018		červen 2017	červen 2018		2017	2018	
<b>Dávky pomoci v hmotné nouzi</b>	<b>156,8</b>	<b>119,1</b>	<b>76,0</b>	<b>615,3</b>	<b>444,1</b>	<b>72,2</b>	<b>4 014,8</b>	<b>2 892,4</b>	<b>72,0</b>
příspěvek na živobytí	101,3	77,9	76,9	410,8	281,6	68,5	2 673,7	1 847,9	69,1
doplatek na bydlení	51,7	39,1	75,6	195,8	157,7	80,5	1 291,8	1 012,5	78,4
mimořádná okamžitá pomoc	3,8	2,1	55,3	8,7	4,9	56,3	49,2	32,1	65,2
<b>Dávky pro zdravotně postižené</b>	<b>247,2</b>	<b>254,7</b>	<b>103,0</b>	<b>159,9</b>	<b>240,9</b>	<b>150,7</b>	<b>999,5</b>	<b>1 239,2</b>	<b>124,0</b>
příspěvek na mobilitu	246,7	254,0	103,0	98,4	138,7	141,0	598,1	797,8	133,4
příspěvek na zvl. pomůcku	0,5	0,7	140,0	61,5	102,1	166,0	401,5	441,3	109,9
<b>Příspěvek na péči</b>	<b>353,9</b>	<b>362,2</b>	<b>102,3</b>	<b>2 103,8</b>	<b>2 196,5</b>	<b>104,4</b>	<b>12 478,8</b>	<b>12 965,0</b>	<b>103,9</b>

Zdroj: JVM, OkStat

Pozn.: v červnu 2018 bylo cca 65,6 tis. příspěvků na živobytí (v červnu 2017 cca 4,4 tis. příspěvků) a cca 0,1 tis. dávek mimořádné okamžité pomoci (v červnu 2017 cca 0,2 tis.) vyplaceno zčásti formou poukázky.

## **5) Dávky státní sociální podpory a pěstounské péče**

- **Výdaje na dávky státní sociální podpory a pěstounské péče** dosáhly v **červnu 2018** téměř **3,4 mld. Kč**, tj. meziročně o 195,4 mil. Kč více, za leden až červen 2018 se jednalo cca **19,5 mld. Kč**, tj. **43,6 % státního rozpočtu** (44 750,0 mil. Kč).
- V systému **státní sociální podpory** byl v červnu 2018 zaznamenán **meziroční pokles výdajů** na **příspěvek na bydlení** (o cca 73,6 mil. Kč). K výraznějšímu **nárůstu** výdajů došlo u **rodičovského příspěvku** (o 184,2 mil. Kč) a u **přídavku na dítě** (o cca 22,4 mil. Kč)
- **Na dávky pěstounské péče** bylo v červnu 2018 vynaloženo **323,6 mil. Kč**, tj. meziročně o cca 76,5 mil. Kč (o 31,0 %) více. Tento vývoj souvisí především se zvýšením částek příspěvku na úhradu potřeb dítěte a odměny pěstouna.

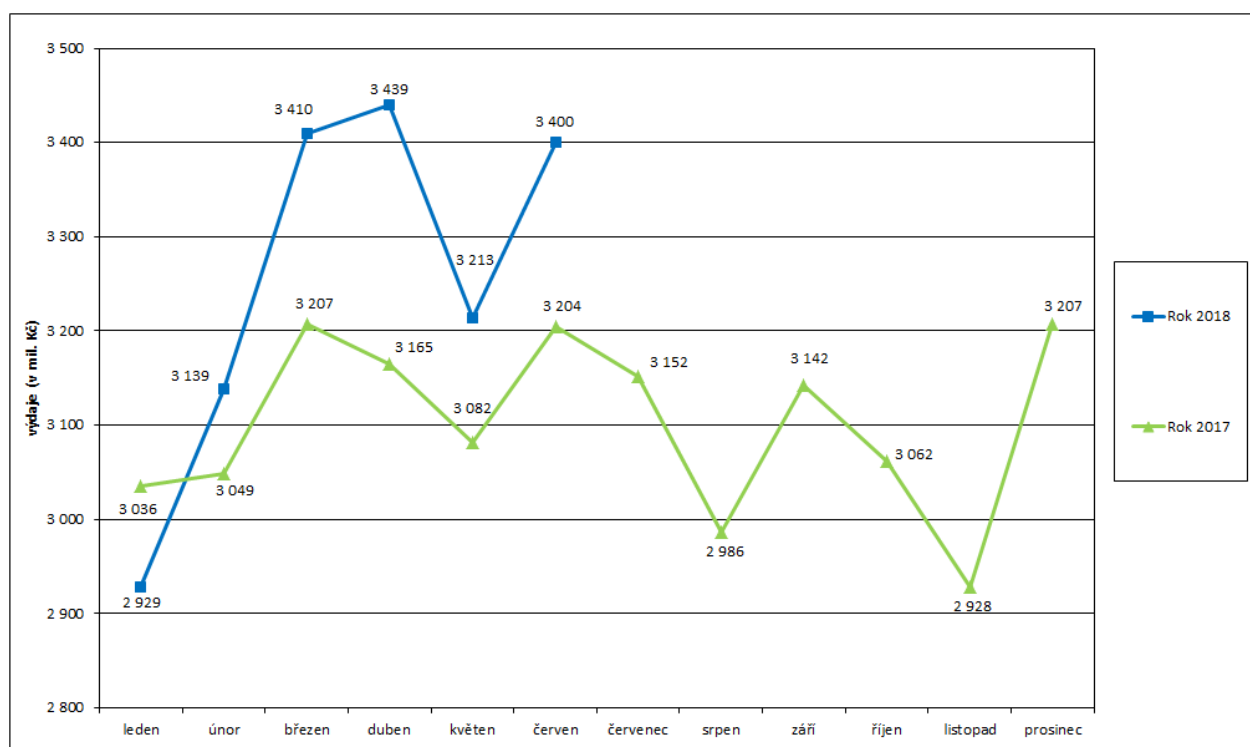
**Tabulka 5.1: Vývoj výdajů na dávky státní sociální podpory a pěstounské péče**

Výdaje v rámci dávkového systému	Běžný měsíc												Finanční rok *	
	leden	únor	březen	duben	květen	červen	červenec	srpen	září	říjen	listopad	prosinec	Skutečnost 2017	Rozpočet
Rok 2018 (v mil. Kč)	2 929	3 139	3 410	3 439	3 213	3 400							x	44 750
Rok 2017 (v mil. Kč)	3 036	3 049	3 207	3 165	3 082	3 204	3 152	2 986	3 142	3 062	2 928	3 207	37 885	38 983
Rozdíl	v mil. Kč	-107	90	203	275	132	195							
	v %	-3,5	2,9	6,3	8,7	4,3	6,1							

Zdroj: ČNB

\* oproti údajům za běžný měsíc zahrnuje rovněž zejména pojistné za zaměstnavatele odváděné z odměny pěstouna

**Graf 5.1: Výdaje na dávky státní sociální podpory a pěstounské péče**



**Tabulka 5.2: Výdaje na dávky státní sociální podpory a pěstounské péče podle typu dávky**

Typ dávky		Počet vyplacených dávek (v tis.)		Meziroční index v %	Vyplaceno v období (v mil. Kč) <sup>1)</sup>		Meziroční index v %	Vyplaceno od počátku roku (v mil. Kč) <sup>1)</sup>		Meziroční index v %
		červen 2017	červen 2018		červen 2017	červen 2018		2017	2018	
Dávky státní sociální podpory	přídavek na dítě	354,1	302,9	85,5	218,9	241,3	110,2	1 309,8	1 275,0	97,3
	příspěvek na bydlení	229,6	209,4	91,2	795,6	722,0	90,7	4 511,7	4 047,0	89,7
	rodičovský příspěvek	281,0	284,8	101,4	1 925,2	2 109,4	109,6	11 469,8	12 404,1	108,1
	porodné	1,8	1,5	83,3	20,9	16,4	78,5	113,6	93,6	82,4
	pohřebné <sup>2)</sup>	0,2	0,2	x	1,1	1,1	100,0	6,7	6,4	95,5
<b>Dávky SSP celkem <sup>5)</sup></b>		<b>866,7</b>	<b>798,8</b>	<b>92,2</b>	<b>2 961,7</b>	<b>3 090,2</b>	<b>104,3</b>	<b>17 411,5</b>	<b>17 826,0</b>	<b>102,4</b>
Dávky pěstounské péče	příspěvek na úhradu potřeb dítěte	16,7	17,2	103,0	90,5	102,8	113,6	537,7	600,4	111,7
	odměna pěstouna <sup>6)</sup>	12,8	13,0	101,6	152,6	215,9	141,5	897,3	1 224,7	136,5
	příspěvek při převzetí dítěte <sup>2)</sup>	0,2	0,2	x	1,8	1,6	88,9	9,6	8,4	87,5
	příspěvek na zakoupení osobního motorového vozidla <sup>2), 3)</sup>	0,0	0,0	x	0,8	2,2	275,0	5,9	10,8	183,1
	příspěvek při ukončení pěstounské péče <sup>2), 4)</sup>	0,1	0,0	x	1,4	1,1	78,6	7,4	7,0	94,6
<b>Dávky pěstounské péče celkem <sup>6)</sup></b>		<b>29,8</b>	<b>30,4</b>	<b>102,0</b>	<b>247,1</b>	<b>323,6</b>	<b>131,0</b>	<b>1 457,9</b>	<b>1 851,3</b>	<b>127,0</b>
<b>CELKEM - dávky státní sociální podpory a pěstounské péče</b>		<b>896,5</b>	<b>829,2</b>	<b>92,5</b>	<b>3 208,8</b>	<b>3 413,8</b>	<b>106,4</b>	<b>18 869,4</b>	<b>19 677,3</b>	<b>104,3</b>
<b>Celkem dávky SSP a PP dle čerpání ČNB</b>		<b>x</b>	<b>x</b>	<b>x</b>	<b>3 204,4</b>	<b>3 399,8</b>	<b>106,1</b>	<b>18 742,5</b>	<b>19 530,1</b>	<b>104,2</b>

Zdroj: OkStat (údaje k 16. 7. 2018), ČNB

1) bez převodů z depozitního účtu a na příjmový účet SR,

2) z důvodu nízkého počtu vyplacených dávek a z důvodu zaokrouhlení není hodnota meziročního indexu uvedena,

3) v červnu 2018 bylo vyplaceno 29 těchto příspěvků, v červnu 2017 se jednalo o 15 příspěvků,

4) v červnu 2018 se vyplatilo 44 těchto příspěvků, v červnu 2017 šlo o 56 příspěvků,









5) včetně údajů za sociální příplatek, který byl od počátku roku 2012 zrušen (nicméně ještě za leden až červen 2017 i leden až červen 2018 byl započítán vliv vratek a přeplatků – jednalo se o cca -0,1 mil. Kč)

6) ve sloupcích „Vyplaceno...“ bez výdajů na pojistné a na odvody daně z příjmů.

## 6) Souhrnný přehled vývoje výdajů na sociální dávky

Tabulka 6.1 obsahuje základní přehled vývoje výdajů jednotlivých dávkových systémů resortu MPSV uvedených v kapitolách 1 až 5 tohoto materiálu (meziroční srovnání včetně komparace ve vztahu k částkám státního rozpočtu).

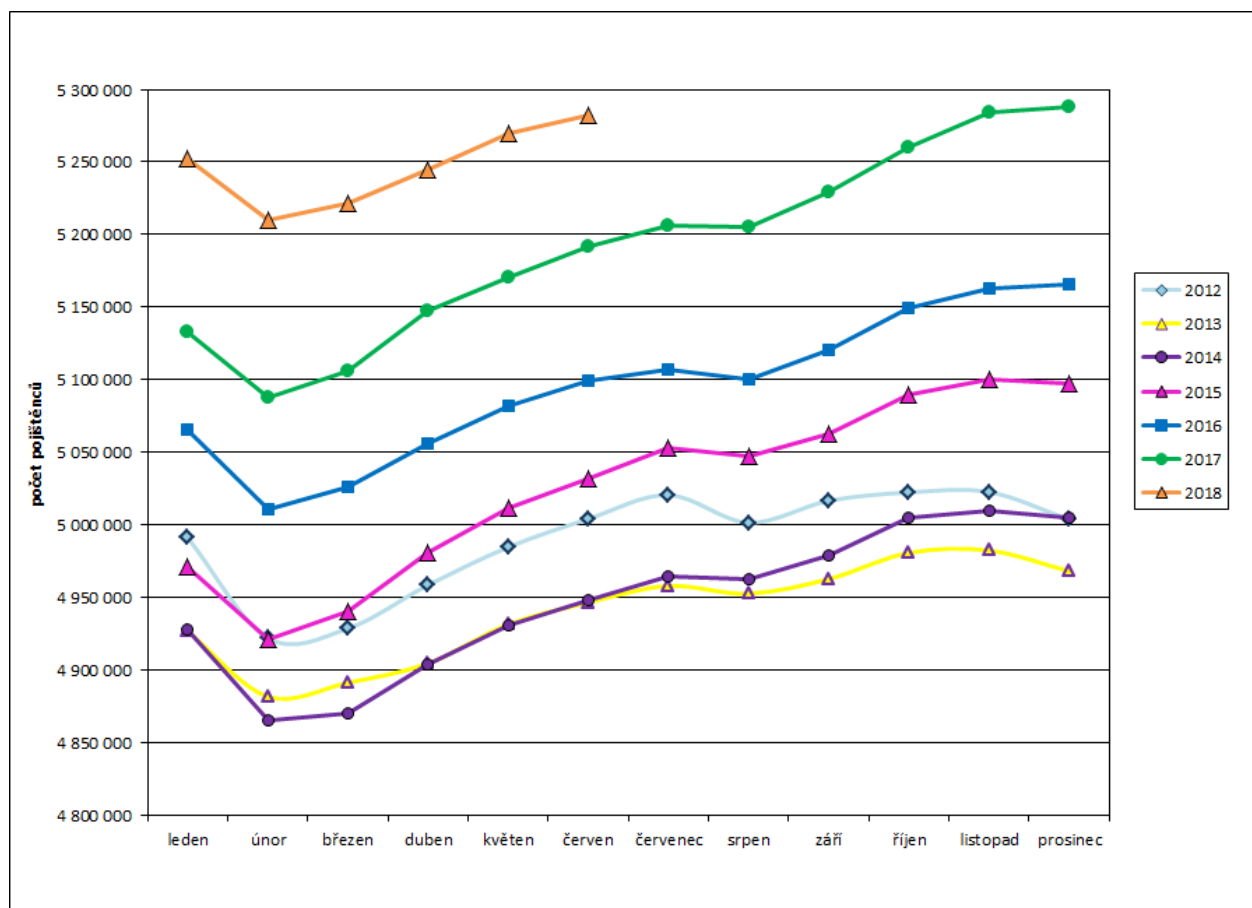
Tabulka 6.1: Vývoj výdajů v oblasti dávkových systémů MPSV

Dávkový systém	Čerpání leden až červen		Rozpočet 2018	Rozdíl proti minulému roku
	skutečnost 2018	skutečnost 2017		
Dávky důchodového pojištění	210 574,8	201 711,0	424 200,0	
Rozdíl - v mil. Kč	x	8 863,8	x	
Rozdíl - v %	x	4,4	x	
Dávky nemocenského pojištění	17 178,8	14 631,9	32 460,0	
Rozdíl - v mil. Kč	x	2 546,9	x	
Rozdíl - v %	x	17,4	x	
Podpory v nezaměstnanosti	3 984,8	4 314,0	7 000,0	
Rozdíl - v mil. Kč	x	-329,2	x	
Rozdíl - v %	x	-7,6	x	
Příspěvek na péči	12 964,9	12 478,8	26 000,0	
Rozdíl - v mil. Kč	x	486,1	x	
Rozdíl - v %	x	3,9	x	
Dávky pomoci v hmotné nouzi	2 892,5	4 014,8	8 601,7	
Rozdíl - v mil. Kč	x	-1 122,3	x	
Rozdíl - v %	x	-28,0	x	
Dávky pro osoby se zdravotním postižením	1 239,2	999,5	2 900,0	
Rozdíl - v mil. Kč	x	239,7	x	
Rozdíl - v %	x	24,0	x	
Dávky státní sociální podpory a pěstounské péče	19 530,1	18 742,5	44 750,0	
Rozdíl - v mil. Kč	x	787,6	x	
Rozdíl - v %	x	4,2	x	
<b>CELKEM</b>	<b>268 365,1</b>	<b>256 892,5</b>	<b>545 911,7</b>	
Rozdíl - v mil. Kč	x	11 472,6	x	
Rozdíl - v %	x	4,5	x	

## 7) Pojistné na sociální zabezpečení a příspěvek na státní politiku zaměstnanosti

- V červnu 2018 se příjmy z pojistného na sociální zabezpečení a z příspěvku na státní politiku zaměstnanosti meziročně zvýšily o 3 920,9 mil. Kč na cca **42,4 mld. Kč** (viz tabulka 7.1).
- Z hlediska porovnání v oblasti důchodového a nemocenského pojištění za leden až červen 2018 byly příjmy z pojistného o cca **5,5 mld. Kč vyšší** než výdaje, za stejné období roku 2017 činil deficit cca **6,2 mld. Kč** (viz tabulka 7.2).
- **Celkový úhrn vyměřovacích základů**, ze kterého bylo v červnu 2018 pojistné odvedeno, se meziročně zvýšil o 12,1 mld. Kč na 126,9 mld. Kč, přičemž **celkový počet pojištěnců se rovněž zvýšil**, a to o cca **90,6 tis. na 5 282,6 tis. osob** (v tom 4 586,3 tis. zaměstnanců a 696,3 tis. OSVČ). V červnu 2017 se jednalo o 5 192,0 tis. pojištěnců (v tom 4 505,9 tis. zaměstnanců a 686,1 tis. OSVČ). Vývoj počtu pojištěnců v průběhu let 2012 až 2018 zachycuje graf 7.1.

**Graf 7.1: Vývoj počtu pojištěnců v letech 2012 až 2018**



**Tabulka 7.1: Meziroční srovnání příjmů z pojistného**

	Příjmy z pojistného (v mil. Kč)		Meziroční index v %	Rozdíl (v mil. Kč)
	červen 2017	červen 2018		
Důchodové pojištění	34 321,1	37 807,8	110,2	3 486,7
Nemocenské pojištění	2 663,8	2 948,2	110,7	284,5
<b>Důchodové a nemocenské pojištění</b>	<b>36 984,8</b>	<b>40 756,0</b>	<b>110,2</b>	<b>3 771,2</b>
Příspěvek na SPZ*	1 469,7	1 619,5	110,2	149,8
<b>CELKEM</b>	<b>38 454,6</b>	<b>42 375,5</b>	<b>110,2</b>	<b>3 920,9</b>

Zdroj: ČSSZ

\* státní politika zaměstnanosti

**Tabulka 7.2: Srovnání dosavadních příjmů z pojistného s adekvátními výdaji státního rozpočtu**

	Výběr pojistného za leden až červen (v mil. Kč)		Meziroční index v %	Výdaje za leden až červen (v mil. Kč)		Meziroční index v %	Rozdíl mezi výběrem a výdaji za leden až červen (v mil. Kč)	
	2017	2018		2017	2018		2017	2018
	Důchodové pojištění*	197 996,6		218 775,3	110,5		205 363,1	213 031,2
Nemocenské pojištění	15 822,5	16 980,6	107,3	14 631,8	17 178,8	117,4	1 190,7	-198,2
<b>Důchodové a nemoc. pojištění</b>	<b>213 819,1</b>	<b>235 755,8</b>	<b>110,3</b>	<b>219 994,9</b>	<b>230 210,0</b>	<b>104,6</b>	<b>-6 175,8</b>	<b>5 545,8</b>
Příspěvek na SPZ	8 478,8	9 371,7	110,5					
<b>CELKEM</b>	<b>222 297,9</b>	<b>245 127,6</b>	<b>110,3</b>					

Zdroj: ČSSZ (účetní bilance)