

Informace o vyplacených dávkách v resortu MPSV ČR
v březnu 2019

Obsah:

1) Dávky důchodového pojištění	2
2) Dávky nemocenského pojištění	3
3) Podpory v nezaměstnanosti	5
4) Dávky pomoci v hmotné nouzi, dávky pro osoby se zdravotním postižením a příspěvek na péči	6
5) Dávky státní sociální podpory a pěstounské péče	9
6) Souhrnný přehled vývoje výdajů na sociální dávky	12
7) Pojistné na sociální zabezpečení a příspěvek na státní politiku zaměstnanosti	13

1) Dávky důchodového pojištění

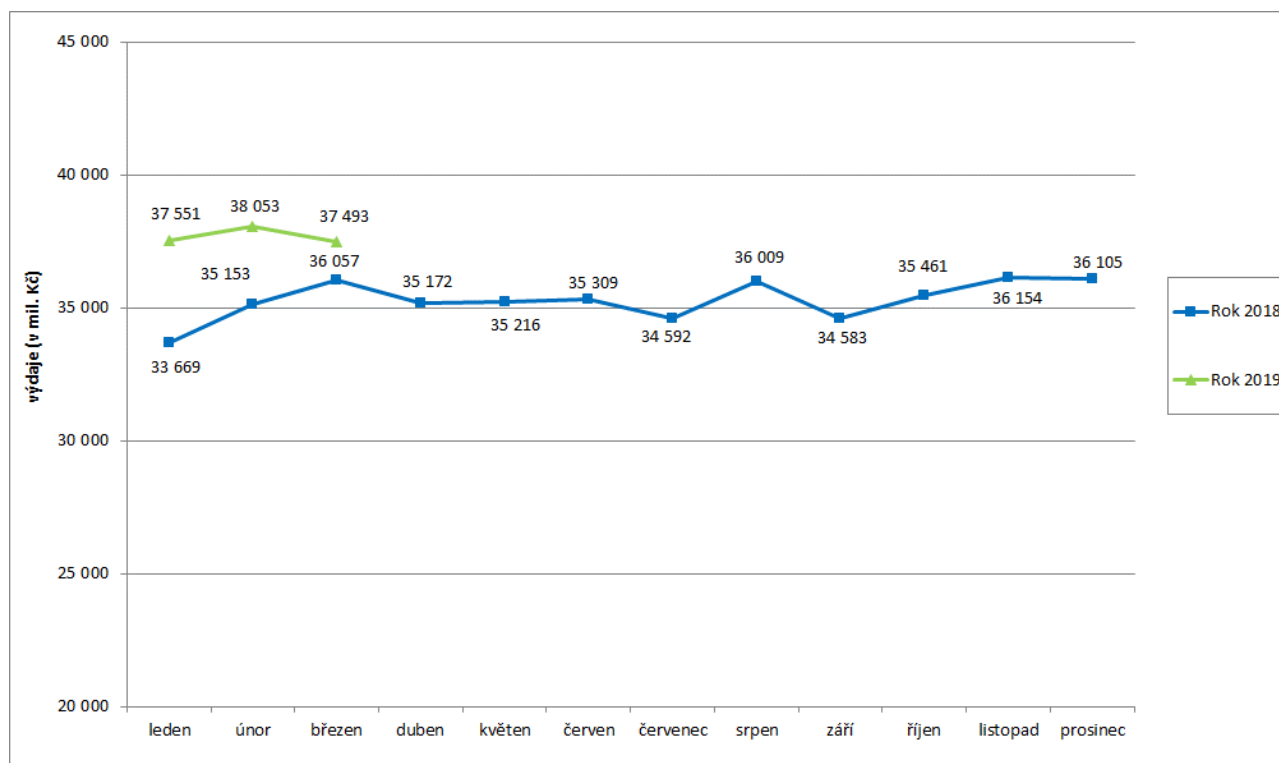
- **Výdaje na důchody** dosáhly v **březen 2019** podle údajů ČSSZ úrovně cca **37,5 mld. Kč**, za leden až březen 2019 se jednalo o částku cca **113,1 mld. Kč**, tj. o 8,2 mld. Kč více než za stejné období roku 2018.
- Výdaje na **valorizaci důchodů** (proběhla v lednu 2019) činily za **březen 2019** cca **2 595,0 mil. Kč**, od počátku roku 2019 cca **7 661,2 mil. Kč**.

Tabulka 1.1: Vývoj výdajů na dávky důchodového pojištění

Výdaje v rámci dávkového systému		Běžný měsíc											Finanční rok		
		leden	únor	březen	duben	květen	červen	červenec	srpen	září	říjen	listopad	prosinec	skutečnost 2018	státní rozpočet
Rok 2019 (v mil. Kč)		37 551	38 053	37 493										x	461 329
Rok 2018 (v mil. Kč)		33 669	35 153	36 057	35 172	35 216	35 309	34 592	36 009	34 583	35 461	36 154	36 105	423 478	424 200
Rozdíl	v mil. Kč	3 882	2 900	1 436											
	v %	11,5	8,3	4,0											

Zdroj: ČSSZ

Graf 1.1: Vývoj výdajů na dávky důchodového pojištění



Tabulka 1.2: Vývoj počtu důchodců a vyplacených důchodů podle druhu důchodu

Druh důchodu	Počet důchodců (v tis.)		Meziroční index v %	Počet vypl. důchodů (v tis.)		Meziroční index v %
	březen 2018	březen 2019		březen 2018	březen 2019	
Starobní	2 404,6	2 403,5	100,0	2 477,4	2 478,4	100,0
Invalidní	423,4	421,3	99,5	434,2	432,1	99,5
<i>III. stupeň</i>	183,5	177,4	96,7	187,0	180,9	96,7
<i>II. stupeň</i>	73,0	74,5	101,9	76,1	77,5	101,8
<i>I. stupeň</i>	166,9	169,4	101,5	171,2	173,7	101,5
Vdovský*	23,4	22,1	94,2	551,1	545,9	99,1
Vdovecký*	5,6	5,3	95,4	99,2	99,4	100,3
Sírotčí	39,2	38,7	98,6	40,9	40,3	98,6
CELKEM	2 896,3	2 890,9	99,8	3 602,8	3 596,2	99,8

Zdroj: ČSSZ

* ve sloupcích „Počet důchodců“ jsou uvedeni pouze příjemci sólo vyplácených důchodů

Pozn.: ukazatel „Počet důchodců“ zahrnuje důchodce v ČR, ukazatel „Počet vypl. důchodů“ zahrnuje rovněž výplaty do ciziny, zpracování dle metodiky platné od 1. 1. 2016

Tabulka 1.3: Vývoj výdajů na důchody podle druhu důchodu

Druh důchodu	Vyplaceno v období (mil. Kč)*		Meziroční index v %	Vyplaceno od počátku roku (mil. Kč)*		Meziroční index v %
	březen 2018	březen 2019		2018	2019	
Starobní	29 846,4	31 154,3	104,4	86 831,3	93 998,4	108,3
Invalidní	3 823,9	3 970,0	103,8	11 162,9	11 932,5	106,9
<i>III. stupeň</i>	2 161,5	2 150,4	99,5	6 296,7	6 502,1	103,3
<i>II. stupeň</i>	559,8	616,1	110,1	1 638,5	1 834,3	112,0
<i>I. stupeň</i>	1 102,6	1 203,6	109,2	3 227,7	3 596,1	111,4
Vdovský	1 874,5	1 832,5	97,8	5 390,6	5 561,8	103,2
Vdovecký	240,4	239,7	99,7	692,0	725,6	104,9
Sírotčí	271,6	296,5	109,2	801,3	879,1	109,7
CELKEM	36 056,8	37 493,1	104,0	104 878,1	113 097,3	107,8
Jednorázový příspěvek	0,1	0,0		0,4	0,1	
CELKEM výdaje na důchody	36 056,9	37 493,1	104,0	104 878,5	113 097,4	107,8

Zdroj: ČSSZ

* bez záloh poštám

2) Dávky nemocenského pojištění

- **Výdaje na dávky nemocenského pojištění činily v březnu 2019 cca 3,3 mld. Kč**, za leden až březen 2019 se jednalo o cca **9,8 mld. Kč**, (tj. 27,2 % čerpání z částky státního rozpočtu – 36 200,0 mil. Kč).
- Meziroční zvýšení výdajů objemově nejvýznamnější dávky systému – nemocenského (o 406,5 mil. Kč, tj. o 21,2 %) - souviselo zejména s nárůstem počtu proplacených dnů a s nárůstem výše průměrné denní dávky nemocenského. V březnu 2019 se tento počet

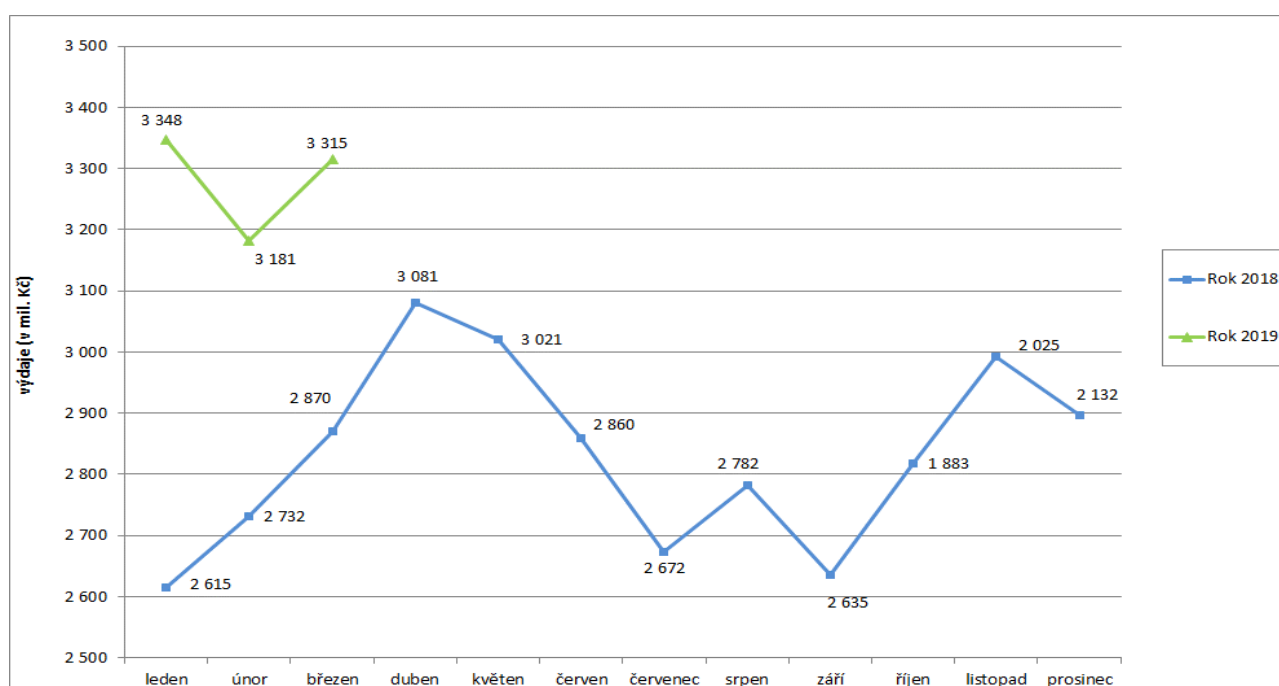
meziročně zvýšil o cca 488,5 tis., tj. o 11,2 %, na 4,86 mil. dnů. Došlo rovněž k meziročnímu nárůstu výše průměrné denní dávky nemocenského (o cca 9,0 % na 479 Kč).

Tabulka 2.1: Vývoj výdajů na dávky nemocenského pojištění

Výdaje v rámci dávkového systému	Běžný měsíc												Finanční rok	
	leden	únor	březen	duben	květen	červen	červenec	srpen	září	říjen	listopad	prosinec	skutečnost 2018	státní rozpočet
Rok 2019 (v mil. Kč)	3 348	3 181	3 315										x	36 200
Rok 2018 (v mil. Kč)	2 615	2 732	2 870	3 081	3 021	2 860	2 672	2 782	2 635	2 819	2 992	2 896	33 974	34 460
Rozdíl	v mil. Kč	733	449	445										
	v %	28,0	16,4	15,5										

Zdroj: ČNB

Graf 2.1: Vývoj výdajů na dávky nemocenského pojištění



Tabulka 2.2: Výdaje na dávky nemocenského pojištění podle druhu dávky

Dávka nemocenského pojištění	Vyplaceno v období (mil. Kč)		Meziroční index v %	Vyplaceno od počátku roku (mil. Kč)		Meziroční index v %
	březen 2018	březen 2019		2018	2019	
Nemocenské	1 919,6	2 326,1	121,2	5 449,8	6 815,6	125,1
Ošetřovné	237,6	222,4	93,6	529,5	564,4	106,6
Vyrovňovací příspěvek v těhotenství a mateřství	0,5	0,7	120,7	2,0	1,9	96,3
Peněžitá pomoc v mateřství	688,2	735,6	106,9	2 209,5	2 376,2	107,5
Otcovská poporodní péče*	24,0	21,0	x	26,3	60,4	x
Dlouhodobé ošetřovné**	0,0	9,0	x	0,0	25,4	x
CELKEM	2 870,0	3 314,7	115,5	8 217,0	9 843,9	119,8

Zdroj: ČSSZ

* dávka zavedená od 1. 2. 2018

** dávka zavedená od 1. 6. 2018

3) Podpory v nezaměstnanosti

- V březnu 2019 dosáhly výdaje související s podporou v nezaměstnanosti **802,1 mil. Kč**, za leden až březen 2019 představovaly **2 301,3 mil. Kč** (cca 31,5 % čerpání státního rozpočtu - 7 300,0 mil. Kč).
- Podíl nezaměstnaných osob v březnu 2019 poklesl oproti únoru 2019 o 0,2 p. b., tj. na **3,0 %**, oproti stejnému měsíci loňského roku podíl nezaměstnaných osob **poklesl** o 0,5 p. b.
- Počet uchazečů o zaměstnání, kteří měli v březnu 2019 nárok na podporu v nezaměstnanosti (ukazatel, který významně ovlivňuje výši vynaložených prostředků na podpory v nezaměstnanosti), dosáhl cca 82,5 tis., tj. 36,3 % z celkového počtu 227,1 tis. osob vedených k 31. 3. 2019 v evidenci Úřadu práce ČR.

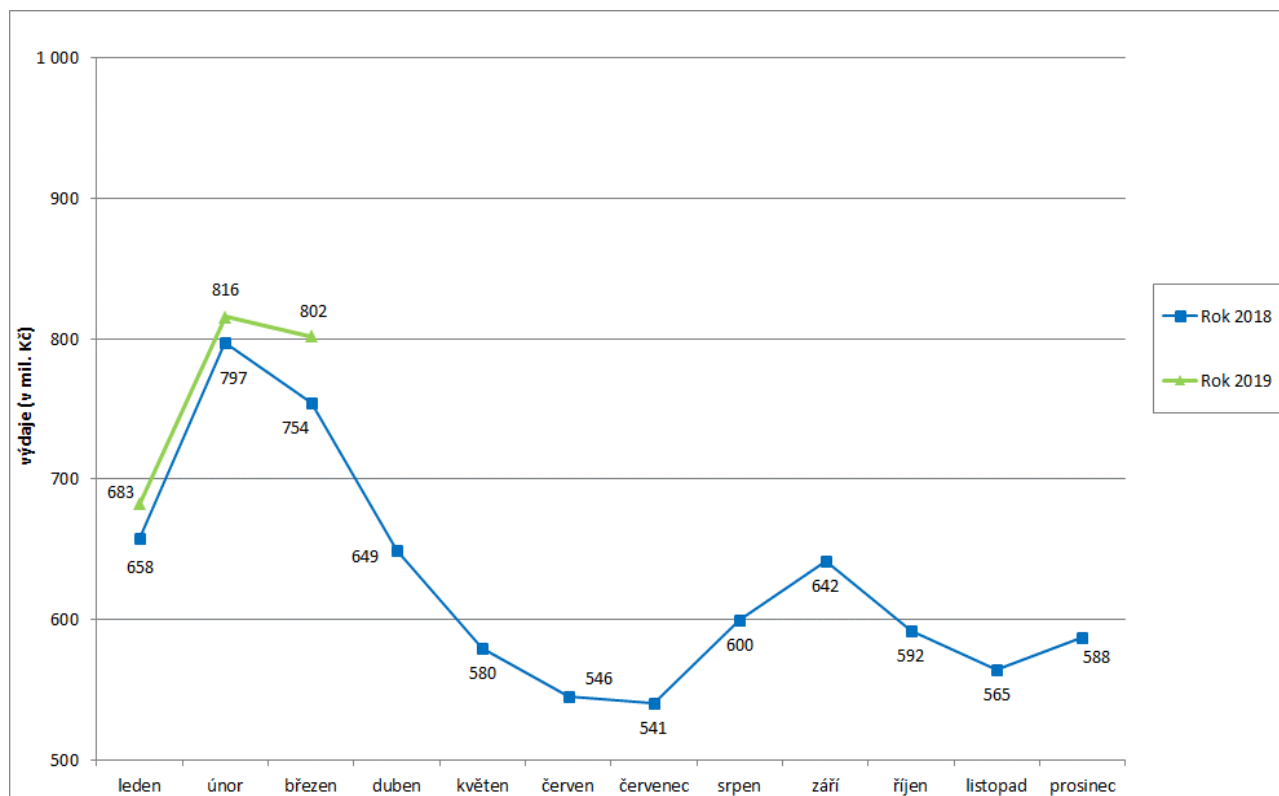
Tabulka 3.1: Vývoj výdajů na podpory v nezaměstnanosti

Výdaje v rámci dávkového systému	Běžný měsíc												Finanční rok	
	leden	únor	březen	duben	květen	červen	červenec	srpen	září	říjen	listopad	prosinec	skutečnost 2018	státní rozpočet
Rok 2019 (v mil. Kč)	683	816	802										x	7 300
Rok 2018 (v mil. Kč)	658	797	754	649	580	546	541	600	642	592	565	588	7 511	7 000
Rozdíl	v mil. Kč	25	19	48										
	v %	3,8	2,3	6,3										

Zdroj: ČNB

Pozn.: zahrnuje podpory v nezaměstnanosti, podpory při rekvalifikaci ZP v pracovní rehabilitaci, kompenzace odbytného, odchodného a odstupného, refundace podpor v nezaměstnanosti do zahraničí, naopak nezahrnuje poštovné, bankovní a nákup ostatních služeb

Graf 3.1: Vývoj výdajů na podpory v nezaměstnanosti



4) Dávky pomoci v hmotné nouzi, dávky pro osoby se zdravotním postižením a příspěvek na péči

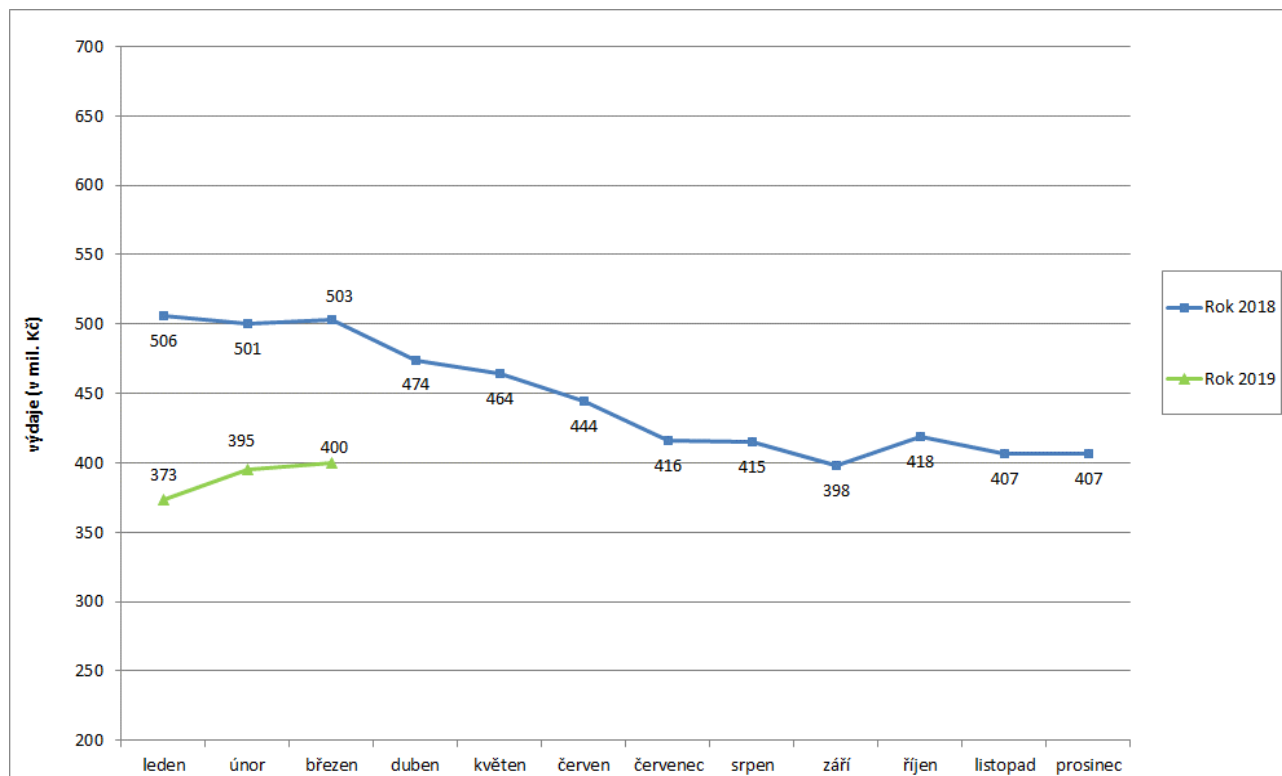
- **Výdaje na dávky pomoci v hmotné nouzi** činily v březnu 2019 cca **400,0 mil. Kč**, za leden až březen 2019 se jednalo o **1 168,5 mil. Kč**, tj. **17,6 %** čerpání z částky **státního rozpočtu** (6 629,5 mil. Kč).
- Výdaje na **dávky pro osoby se zdravotním postižením** dosáhly v březnu 2019 cca **215,8 mil. Kč**, za leden až březen 2019 se jednalo o cca **653,8 mil. Kč**, tj. **21,8 %** čerpání z částky **státního rozpočtu** (3 000,0 mil. Kč).
- Na **příspěvek na péči** bylo v březnu 2019 vynaloženo cca **2 193,7 mil. Kč**, za leden až březen 2019 dosáhly výdaje cca **6 564,9 mil. Kč**, tj. **24,7 %** z částky **státního rozpočtu** (26 600,0 mil. Kč).

Tabulka 4.1: Vývoj výdajů na dávky pomoci v hmotné nouzi

Výdaje v rámci dávkového systému		Běžný měsíc											Finanční rok		
		leden	únor	březen	duben	květen	červen	červenec	srpen	září	říjen	listopad	prosinec	skutečnost 2018	státní rozpočet
Rok 2019 (v mil. Kč)		373	395	400										x	6 630
Rok 2018 (v mil. Kč)		506	501	503	474	464	444	416	415	398	418	407	407	5 353	7 782
Rozdíl	v mil. Kč	-133	-105	-103											
	v %	-26,2	-21,0	-20,5											

Zdroj: (MPSV) JVM

Graf 4.1: Vývoj výdajů na dávky pomoci v hmotné nouzi

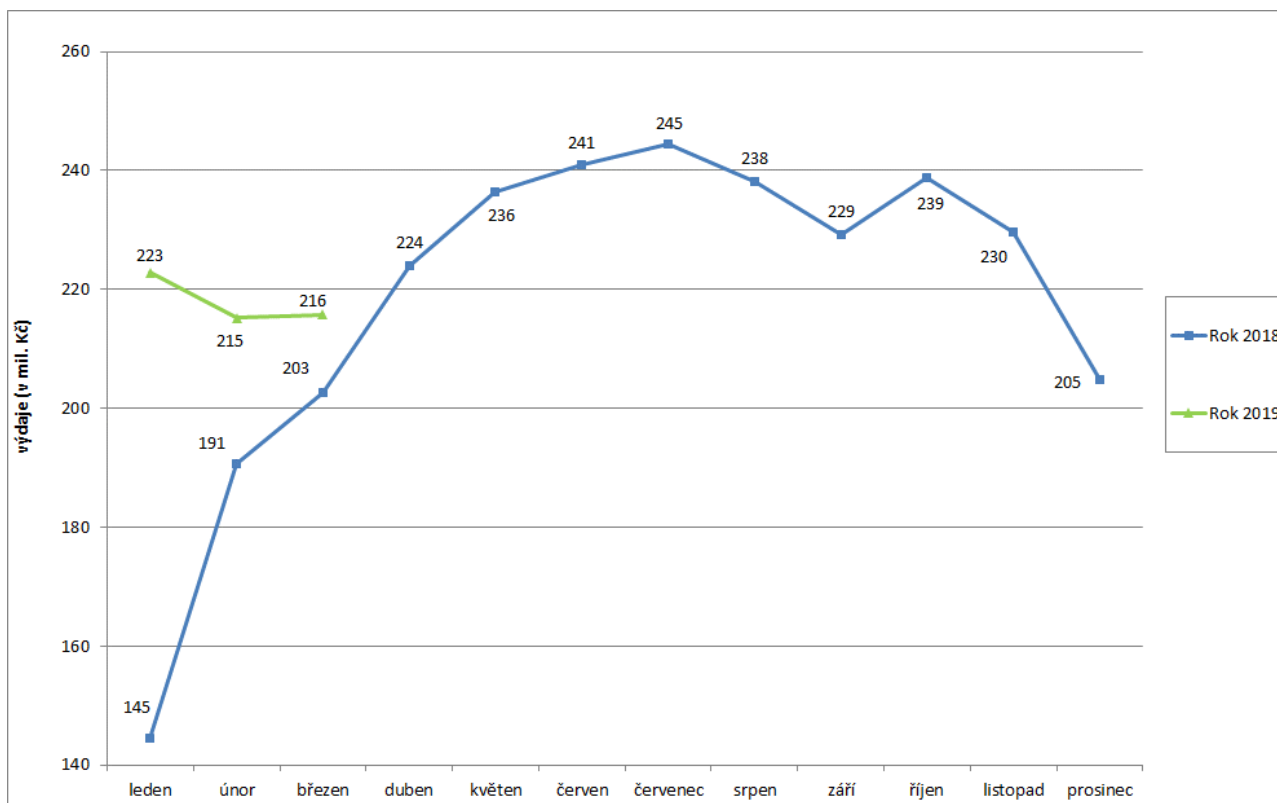


Tabulka 4.2: Vývoj výdajů na dávky pro osoby se zdravotním postižením

Výdaje v rámci dávkového systému		Běžný měsíc											Finanční rok		
		leden	únor	březen	duben	květen	červen	červenec	srpen	září	říjen	listopad	prosinec	skutečnost 2018	státní rozpočet
Rok 2019 (v mil. Kč)		223	215	216										x	3 000
Rok 2018 (v mil. Kč)		145	191	203	224	236	241	245	238	229	239	230	205	2 625	2 900
Rozdíl	v mil. Kč	78	25	13											
	v %	54,2	12,8	6,5											

Zdroj: (MPSV) JVM

Graf 4.2: Výdaje na dávky pro osoby se zdravotním postižením



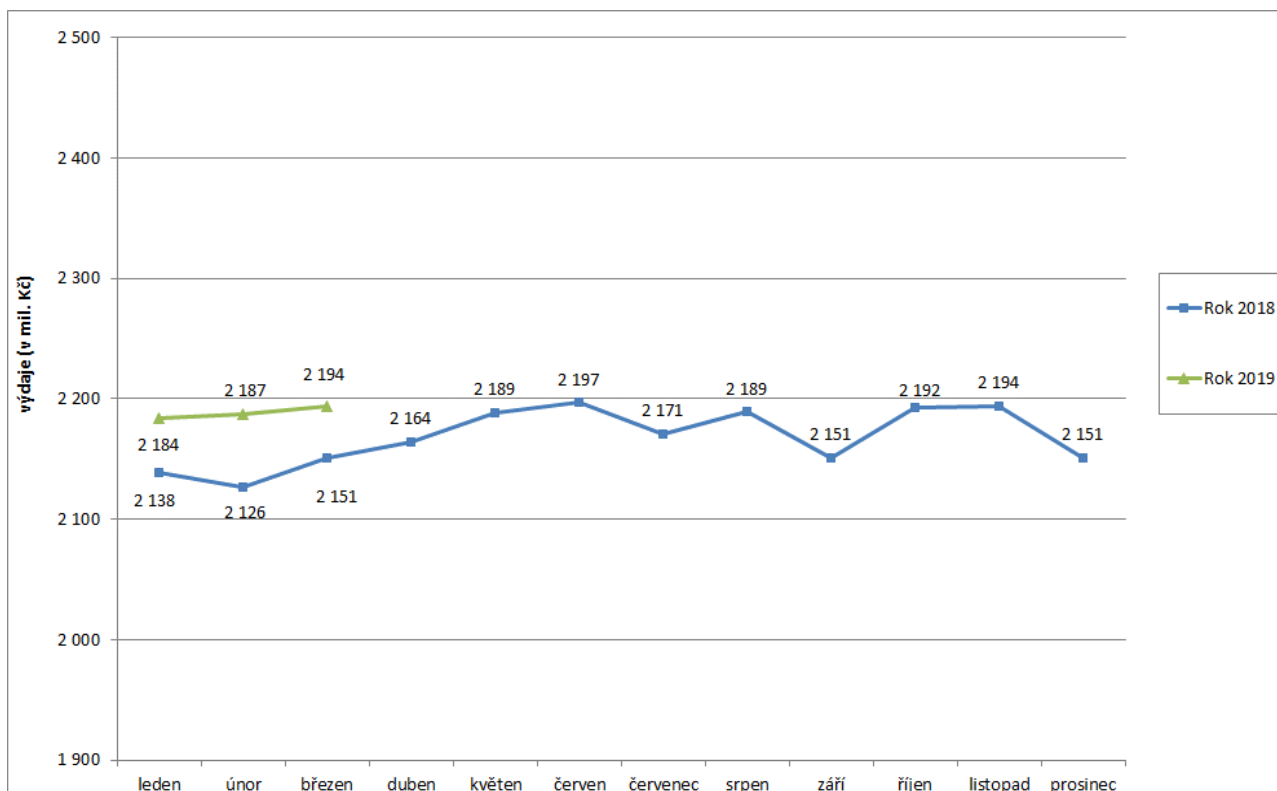
Pozn.: zvýšení výdajů od února 2018 souvisí zejména s legislativními úpravami - zvýšením částky příspěvku na mobilitu (ze 400 Kč na 550 Kč) a zmírněním podmínek nároku na pořízení motorového vozidla).

Tabulka 4.3: Vývoj výdajů na příspěvek na péči

Výdaje v rámci dávkového systému		Běžný měsíc											Finanční rok		
		leden	únor	březen	duben	květen	červen	červenec	srpen	září	říjen	listopad	prosinec	skutečnost 2018	státní rozpočet
Rok 2019 (v mil. Kč)		2 184	2 187	2 194										x	26 600
Rok 2018 (v mil. Kč)		2 138	2 126	2 151	2 164	2 189	2 197	2 171	2 189	2 151	2 192	2 194	2 151	26 013	26 200
Rozdíl	v mil. Kč	46	61	43											
	v %	2,2	2,9	2,0											

Zdroj: (MPSV) JVM

Graf 4.3: Výdaje na příspěvek na péči



Tabulka 4.4: Výdaje na dávky pomoci v hmotné nouzi, dávky pro osoby se zdravotním postižením a příspěvek na péči

Typ dávky	Počet vyplacených dávek (v tis.)		Meziroční index v %	Vyplaceno v měsíci (v mil. Kč)		Meziroční index v %	Vyplaceno od počátku roku (v mil. Kč)		Meziroční index v %
	březen 2018	březen 2019		březen 2018	březen 2019		2018	2019	
Dávky pomoci v hmotné nouzi	136,4	106,1	77,8	503,4	400,0	79,5	1 509,8	1 168,5	77,4
příspěvek na živobytí	87,9	68,1	77,5	319,3	250,6	78,5	969,9	735,2	75,8
doplatek na bydlení	46,0	36,2	78,7	178,6	145,3	81,4	523,7	420,7	80,3
mimořádná okamžitá pomoc	2,5	1,8	72,0	5,5	4,1	74,5	16,2	12,5	77,2
Dávky pro zdravotně postižené	250,7	256,9	102,5	202,7	215,8	106,5	537,9	653,8	121,5
příspěvek na mobilitu	250,2	256,3	102,4	135,9	140,4	103,3	376,9	429,2	113,9
příspěvek na zvl. pomůcku	0,5	0,6	120,0	66,9	75,3	112,6	161,0	224,6	139,5
Příspěvek na péči	359,0	361,1	100,6	2 151,1	2 193,7	102,0	6 415,5	6 564,9	102,3

Zdroj: (MPSV) JVM, OkStat

Pozn.: v březnu 2019 bylo cca 43,0 tis. příspěvků na živobytí (v březnu 2018 cca 70,2 tis. příspěvků) a cca 0,1 tis. dávek mimořádné okamžité pomoci (v březnu 2018 cca 0,2 tis.) vyplaceno zčásti formou poukázky.

5) Dávky státní sociální podpory a pěstounské péče

- **Výdaje na dávky státní sociální podpory a pěstounské péče** dosáhly v **březnu 2019** téměř **3,3 mld. Kč**, tj. meziročně o 117,6 mil. Kč méně, za leden až březen 2019 se jednalo o cca **9,5 mld. Kč**, tj. **22,2 % státního rozpočtu** (42 905,3 mil. Kč).
- V systému **státní sociální podpory** byl v březnu 2019 zaznamenán výraznější **meziroční pokles výdajů** u **přídavku na dítě** (o cca 35,0 mil. Kč) a u **příspěvku na bydlení** (o cca 74,5 Kč)
- **Na dávky pěstounské péče** bylo v březnu 2019 vynaloženo **324,1 mil. Kč**, tj. meziročně o cca 4,2 mil. Kč (o 1,3 %) více.

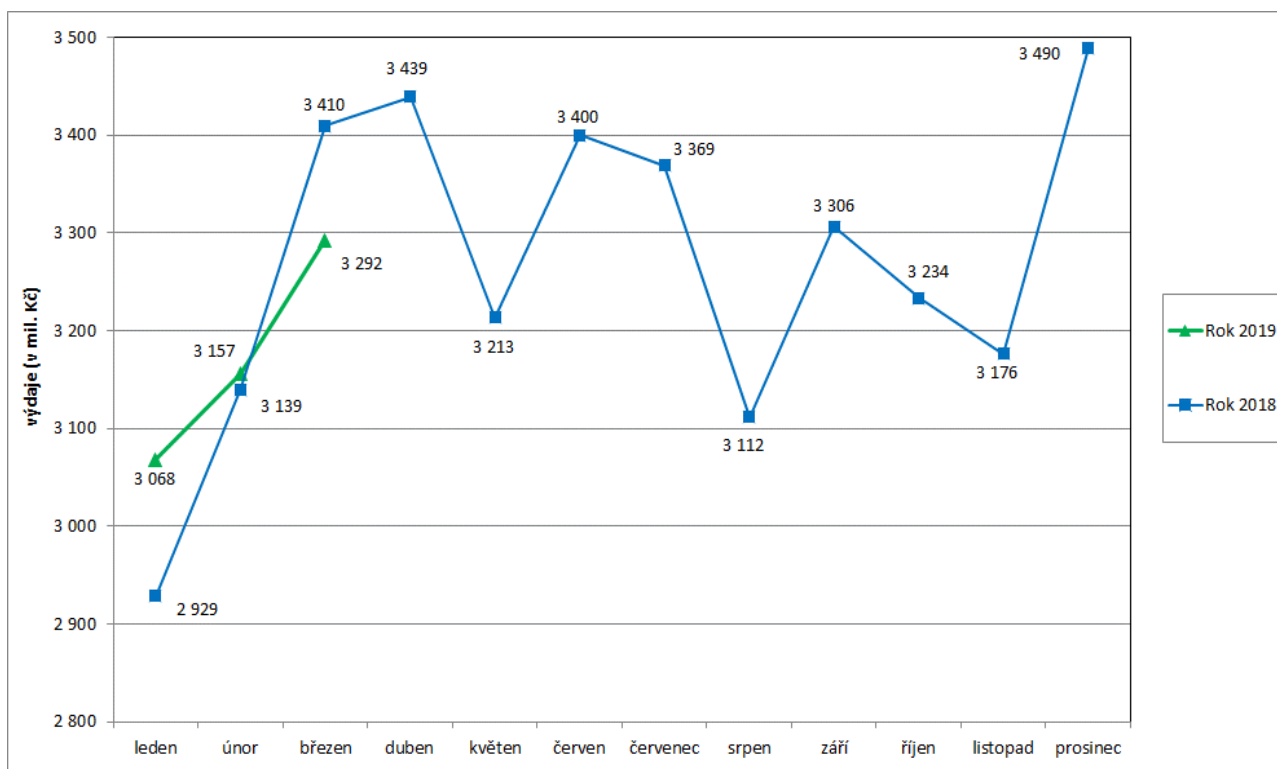
Tabulka 5.1: Vývoj výdajů na dávky státní sociální podpory a pěstounské péče

Výdaje v rámci dávkového systému		Běžný měsíc											Finanční rok*		
		leden	únor	březen	duben	květen	červen	červenec	srpen	září	říjen	listopad	prosinec	skutečnost 2018	státní rozpočet
Rok 2019 (v mil. Kč)		3 068	3 157	3 292										x	42 905
Rok 2018 (v mil. Kč)		2 929	3 139	3 410	3 439	3 213	3 400	3 369	3 112	3 306	3 234	3 176	3 490	40 142	41 600
Rozdíl	v mil. Kč	139	18	-118											
	v %	4,7	0,6	-3,4											

Zdroj: ČNB

* oproti údajům za běžný měsíc zahrnuje rovněž zejména pojistné za zaměstnavatele odváděné z odměny pěstouna

Graf 5.1: Výdaje na dávky státní sociální podpory a pěstounské péče



Tabulka 5.2: Výdaje na dávky státní sociální podpory a pěstounské péče podle typu dávky

Typ dávky		Počet vyplacených dávek (v tis.)		Meziroční index v %	Vyplaceno v období (v mil. Kč) ¹⁾		Meziroční index v %	Vyplaceno od počátku roku (v mil. Kč) ¹⁾		Meziroční index v %
		březen 2018	březen 2019		březen 2018	březen 2019		2018	2019	
Dávky státní sociální podpory	přídavek na dítě	313,6	268,0	85,5	248,0	213,0	85,9	598,9	605,9	101,2
	příspěvek na bydlení	215,7	188,2	87,3	748,4	673,9	90,0	2 011,6	1 876,8	93,3
	rodičovský příspěvek	284,3	281,7	99,1	2 100,6	2 071,6	98,6	6 081,0	6 219,0	102,3
	porodné	1,6	1,2	75,0	18,6	13,4	72,0	48,2	36,6	75,9
	pohřebné ²⁾	0,2	0,2	x	1,1	1,2	109,1	3,0	3,3	110,0
Dávky SSP celkem ⁵⁾		815,4	739,3	90,7	3 116,7	2 973,1	95,4	8 742,6	8 741,6	100,0
Dávky pěstounské péče	příspěvek na úhradu potřeb dítěte	17,0	17,1	100,6	101,8	102,7	100,9	293,4	308,3	105,1
	odměna pěstouna ⁶⁾	12,9	13,2	102,3	212,9	217,7	102,3	577,7	650,9	112,7
	příspěvek při převzetí dítěte ²⁾	0,2	0,1	x	1,4	1,2	85,7	4,0	3,6	90,0
	příspěvek na zakoupení osobního motorového vozidla ^{2), 3)}	0,3	0,0	x	2,5	1,1	44,0	4,7	3,7	78,7
	příspěvek při ukončení pěstounské péče ^{2), 4)}	0,1	0,1	x	1,3	1,4	107,7	4,1	3,9	95,1
Dávky pěstounské péče celkem ⁶⁾		30,5	30,5	100,0	319,9	324,1	101,3	883,9	970,4	109,8
CELKEM - dávky státní sociální podpory a pěstounské péče		845,9	769,8	91,0	3 436,6	3 297,2	95,9	9 626,5	9 712,0	100,9
Celkem dávky SSP a PP dle čerpání ČNB		x	x	x	3 409,9	3 292,3	96,6	9 477,7	9 516,3	100,4

Zdroj: (MPSV) OkStat (údaje k 11. 4. 2019), ČNB

1) bez převodů z depozitního účtu a na příjmový účet SR,

2) z důvodu nízkého počtu vyplacených dávek a z důvodu zaokrouhlení není hodnota meziročního indexu uvedena,

3) v březnu 2019 bylo vyplaceno 22 těchto příspěvků, v březnu 2018 se jednalo o 36 příspěvků,

4) v březnu 2019 se vyplatilo 54 těchto příspěvků, v březnu 2018 šlo o 53 příspěvků,

5) ve sloupcích „Vyplaceno ...“ bez výdajů na pojistné a na odvody daně z příjmů.

6) včetně údajů za sociální příspěvek, který byl od počátku roku 2012 zrušen (nicméně ještě za leden až březen 2018 i leden až březen 2019 byl započítán vliv vratek a přeplatků – jednalo se o cca -0,1 mil. Kč).

6) Souhrnný přehled vývoje výdajů na sociální dávky

Tabulka 6.1 obsahuje základní přehled vývoje výdajů jednotlivých dávkových systémů resortu MPSV uvedených v kapitolách 1 až 5 tohoto materiálu (meziroční srovnání včetně komparace ve vztahu k částkám státního rozpočtu).

Tabulka 6.1: Vývoj výdajů v oblasti dávkových systémů MPSV

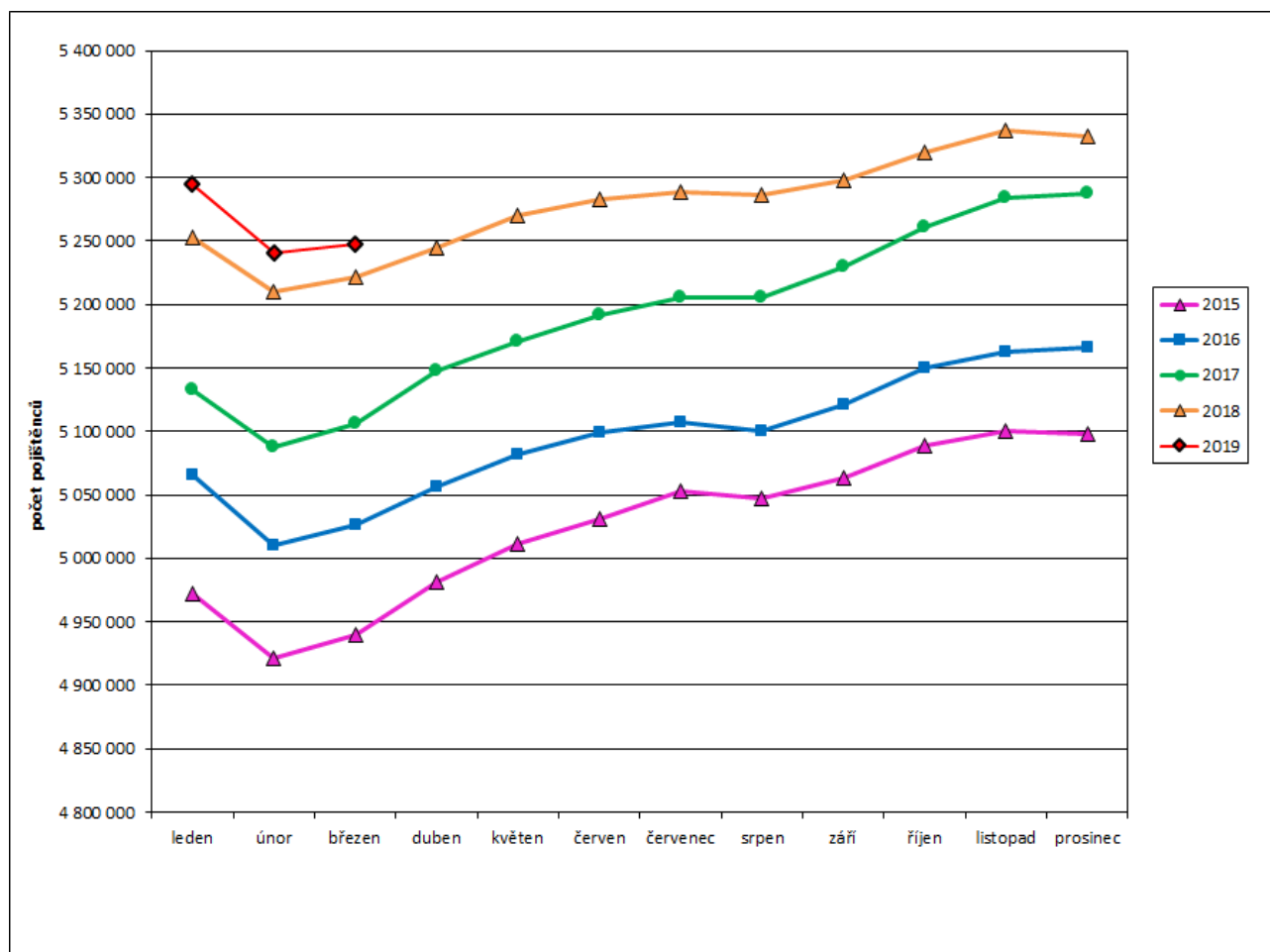
(v mil. Kč)

Dávkový systém	Čerpání leden až březen		Rozpočet 2019	Rozdíl proti minulému roku
	skutečnost 2019	skutečnost 2018		
Dávky důchodového pojištění	113 097,4	104 878,5	461 328,6	
Rozdíl - v mil. Kč	x	8 218,9	x	●
Rozdíl - v %	x	7,8	x	
Dávky nemocenského pojištění	9 843,9	8 217,0	36 200,0	
Rozdíl - v mil. Kč	x	1 626,9	x	●
Rozdíl - v %	x	19,8	x	
Podpory v nezaměstnanosti	2 301,3	2 209,9	7 300,0	
Rozdíl - v mil. Kč	x	91,4	x	●
Rozdíl - v %	x	4,1	x	
Příspěvek na péči	6 564,9	6 415,5	26 600,0	
Rozdíl - v mil. Kč	x	149,4	x	●
Rozdíl - v %	x	2,3	x	
Dávky pomoci v hmotné nouzi	1 168,5	1 509,8	6 629,5	
Rozdíl - v mil. Kč	x	-341,3	x	●
Rozdíl - v %	x	-22,6	x	
Dávky pro osoby se zdravotním postižením	653,8	537,9	3 000,0	
Rozdíl - v mil. Kč	x	115,9	x	●
Rozdíl - v %	x	21,5	x	
Dávky státní sociální podpory a pěstounské péče	9 516,3	9 477,7	42 905,3	
Rozdíl - v mil. Kč	x	38,6	x	●
Rozdíl - v %	x	0,4	x	
CELKEM	143 146,1	133 246,3	583 963,4	
Rozdíl - v mil. Kč	x	9 899,8	x	●
Rozdíl - v %	x	7,4	x	

7) Pojistné na sociální zabezpečení a příspěvek na státní politiku zaměstnanosti

- V březnu 2019 se příjmy z pojistného na sociální zabezpečení a z příspěvku na státní politiku zaměstnanosti meziročně zvýšily o 3 723,6 mil. Kč na cca **42,8 mld. Kč** (viz tabulka 7.1).
- Z hlediska porovnání v oblasti důchodového a nemocenského pojištění za leden až březen 2019 byly příjmy z pojistného o cca **0,6 mld. Kč nižší** než výdaje, za stejné období roku 2018 byly příjmy rovněž **nižší** než výdaje, a to o cca **0,7 mld. Kč** (viz tabulka 7.2).
- **Celkový úhrn vyměřovacích základů**, ze kterého bylo v březnu 2019 pojistné odvedeno, se meziročně zvýšil o 9,9 mld. Kč na 126,2 mld. Kč, přičemž **celkový počet pojištěnců se rovněž zvýšil**, a to o cca **26,1 tis. na 5 248,0 tis. osob** (v tom 4 561,6 tis. zaměstnanců a 686,4 tis. OSVČ). V březnu 2018 se jednalo o 5 221,9 tis. pojištěnců (v tom 4 544,8 tis. zaměstnanců a 677,1 tis. OSVČ). Vývoj počtu pojištěnců v průběhu let 2015 až 2019 zachycuje graf 7.1.

Graf 7.1: Vývoj počtu pojištěnců v letech 2015 až 2019



Tabulka 7.1: Meziroční srovnání příjmů z pojistného

	Příjmy z pojistného (v mil. Kč)		Meziroční index v %	Rozdíl (v mil. Kč)
	březen 2018	březen 2019		
Důchodové pojištění	34 919,6	38 267,2	109,6	3 347,6
Nemocenské pojištění	2 698,3	2 930,6	108,6	232,3
Důchodové a nemocenské pojištění	37 617,9	41 197,8	109,5	3 579,9
Příspěvek na SPZ*	1 496,2	1 639,9	109,6	143,7
CELKEM	39 114,1	42 837,7	109,5	3 723,6

Zdroj: ČSSZ

* státní politika zaměstnanosti

Tabulka 7.2: Srovnání dosavadních příjmů z pojistného s adekvátními výdaji státního rozpočtu

	Výběr pojistného za leden až březen (v mil. Kč)		Meziroční index v %	Výdaje za leden až březen (v mil. Kč)		Meziroční index v %	Rozdíl mezi výběrem a výdaji za leden až březen (v mil. Kč)	
	2018	2019		2018	2019		2018	2019
Důchodové pojištění*	105 558,6	114 155,2	108,1	106 196,5	113 730,2	107,1	-637,9	425,0
Nemocenské pojištění	8 180,9	8 845,0	108,1	8 217,0	9 844,0	119,8	-36,1	-999,0
Důchodové a nemoc. pojištění	113 739,5	123 000,2	108,1	114 413,5	123 574,2	108,0	-674,0	-574,0
Příspěvek na SPZ	4 520,8	4 889,0	108,1					
CELKEM	118 260,3	127 889,2	108,1					

Zdroj: ČSSZ (účetní bilance)