

**Statistická ročenka  
trhu práce v České republice  
2009**





MINISTERSTVO PRÁCE A SOCIÁLNÍCH VĚCÍ  
ČESKÉ REPUBLIKY  
Odbor analýz a statistik

---

# **Statistická ročenka trhu práce v České republice 2009**

Zpracoval kolektiv autorů:  
Ing. Olga Dušánková, Ing. Eva Procházková,  
Ing. Naděžda Ptáčnicková, Ing. Lucie Šebestová

Praha, březen 2010

© Ministerstvo práce a sociálních věcí – Odbor analýz a statistik, 2010

978-80-7421-016-7

Autoři děkují především pracovníkům úřadů práce za celoroční spolupráci při zpracování statistických údajů trhu práce v ČR.

Věříme, že výsledky uváděné v tomto materiálu budou sloužit pro lepší orientaci všem, kteří se touto problematikou zabývají.

# Obsah:

strana

Úvod	5
1. Časové řady - trh práce	7
<i>Registrovaná nezaměstnanost v letech 1990 - 2009</i>	11
<i>Uchazeči o zaměstnání a volná pracovní místa v letech 2006 - 2009</i>	18
<i>Aktivní politika zaměstnanosti v letech 2006 - 2009</i>	23
<i>Průměrná míra nezaměstnanosti v letech 2006 - 2009</i>	26
2. Situace na trhu práce - závěr roku 2009	33
<i>Situace na trhu práce v ČR - závěr roku 2009</i>	35
<i>Setřídění ÚP podle míry nezaměstnanosti k 31.12.2009 a podle průměrné míry nezaměstnanosti</i>	37
<i>Setřídění ÚP podle počtu evidovaných uchazečů k 31.12.2009</i>	39
<i>Setřídění ÚP podle počtu evidovaných volných míst k 31.12.2009</i>	40
<i>Setřídění ÚP podle počtu uchazečů na jedno volné pracovní místo k 31.12.2009</i>	41
<i>Setřídění ÚP podle počtu volných míst na 100 uchazečů k 31.12.2009</i>	43
<i>Cizinci v postavení zaměstnanců podle jednotlivých zemí k 31.12.2009</i>	45
<i>Cizinci v postavení zaměstnanců v jednotlivých okresech k 31.12.2009</i>	46
3. Regionální statistika úřadů práce v ČR	51
<i>Regionální statistika úřadů práce v České republice</i>	52
<i>ČR celkem</i>	58
<i>Praha</i>	60
<i>Středočeský kraj</i>	86
<i>Jihočeský kraj</i>	102
<i>Plzeňský kraj</i>	118
<i>Karlovarský kraj</i>	126
<i>Ústecký kraj</i>	142
<i>Liberecký kraj</i>	152
<i>Královéhradecký kraj</i>	164
<i>Pardubický kraj</i>	174
<i>Vysočina</i>	186
<i>Jihomoravský kraj</i>	202
<i>Olomoucký kraj</i>	214
<i>Zlínský kraj</i>	224
<i>Moravskoslezský kraj</i>	238
<i>Regionální statistika ÚP v ČR – oblasti NUTS2</i>	241

Zdroj dat:

Ministerstvo práce a sociálních věcí, Odbor analýz a statistik  
- měsíční a čtvrtletní statistiky

## Úvod

**Základem pro realizaci aktivní politiky zaměstnanosti jednotlivých úřadů práce** jsou „Programy realizace APZ na rok 2009“, které byly zpracovávány na základě specifík vyplývajících z regionálního trhu práce, struktury uchazečů o zaměstnání v evidenci úřadu práce a na základě objemu přidělených finančních prostředků v rámci schváleného rozpočtu.

Úřady práce při realizaci APZ respektovaly cíle politiky zaměstnanosti zadané Ministerstvem práce a sociálních věcí (MPSV). Pro rok 2009 MPSV stanovilo, aby nástroji a opatřeními APZ úřady práce **podporovaly** zejména následující **skupiny nezaměstnaných**:

- mladí do 20 let,
- starší 50 let,
- ženy,
- dlouhodobě nezaměstnaní (uchazeči o zaměstnání, kteří jsou vedeni v evidenci úřadu práce déle než 5 měsíců),
- fyzické osoby pečující o dítě do 15 let věku,
- osoby dotčené současnou hospodářskou recesí.

Dále byly úřady práce instruovány, aby se zaměřily na:

- posílení aktivní spolupráce se zaměstnavateli, veřejnou správou na krajské i obecní úrovni a s dalšími subjekty z hlediska vzájemné informovanosti o možnostech řešení nezaměstnanosti v regionu,
- v oblasti podpory zaměstnávání osob se zdravotním postižením preferování jejich uplatnění na volném trhu práce, a to i za využití pracovní rehabilitace,
- aktivní zapojení vzdělávacích a poradenských institucí dalšího vzdělávání při naplňování kvalifikačních potřeb zaměstnanců, uchazečů a zájemců o zaměstnání,
- intenzivnější působení na studenty středních škol a jejich rodiče při volbě povolání v orientaci na obory chybějící na místním trhu práce prostřednictvím Informačních a poradenských středisek,
- podporu přístupu žen k zaměstnáním podporou technik vyhledávání zaměstnání a rozvoje klíčových dovedností, zejména v oblasti informační

a komunikační technologie, diagnostiku a odstranění specifických překážek omezujících participaci žen na trhu práce,

- preferování rekvalifikací před ostatními nástroji APZ, a tím posílení zaměstnatelnosti osob z dlouhodobého hlediska, financování přednostně profesní rekvalifikace pro konkrétní uplatnění na trhu práce, zvýšenou podporu rekvalifikace s praktickou částí výuky,
- podporu pracovních míst v rámci APZ, která umožní získání nových odborných dovedností a kompetencí pro integraci a další uplatnění na otevřeném pracovním trhu,
- využití prostředků Evropského sociálního fondu realizací národních a regionálních individuálních projektů (NIP, RIP) financovaných z Operačního programu Lidské zdroje a zaměstnanost (OP LZZ).

# Časové řady

Trh práce



## Trh práce v České republice v roce 2009

V roce 2009 došlo k poklesu souhrnné výkonnosti české ekonomiky. To mělo negativní vliv na úroveň celkové zaměstnanosti, naopak počet nezaměstnaných se meziročně výrazně zvýšil.

Průměrný počet uchazečů o zaměstnání 465,6 tisíc byl o 141,0 tisíc vyšší než v předchozím roce, naopak průměrný počet volných pracovních míst 48,6 tisíc byl meziročně nižší o 93,2 tisíc. Průměrný podíl uchazečů o zaměstnání pobírajících podporu v nezaměstnanosti se meziročně zvýšil z 33,7 % na 40,4 %, při nárůstu jejich absolutního počtu ze 109,4 tisíc na 188,1 tisíc.

V souladu s vývojem celkového počtu uchazečů o zaměstnání se vyvíjel i počet dosažitelných uchazečů. Jejich průměrný měsíční počet vzrostl z 304,3 tisíc v roce 2008 na 453,1 tisíc. Podíl dosažitelných uchazečů o zaměstnání vzrostl z 93,8 % v roce 2008 na 97,3 % celkového počtu uchazečů o zaměstnání.

Naopak počet volných pracovních míst byl výrazně nižší než v roce 2008 – průměrný počet nahlášených míst se snížil z 141,8 tisíc na 48,6 tisíc. Nízký počet volných pracovních míst a nárůst uchazečů o zaměstnání měl vliv na vývoj ukazatele počtu uchazečů o zaměstnání na 1 volné pracovní místo, který se zvýšil z průměrné hodnoty 2,3 v roce 2008 na 9,6 v roce 2009.

Situace na trhu práce se v průběhu roku 2009 postupně zhoršovala. Během roku byl každý měsíc zaznamenán meziroční nárůst nově hlášených uchazečů. Maximální hodnota nově hlášených byla v lednu 87,9 tisíc a v září 80,8 tisíc uchazečů. Celkově se v roce 2009 nově přihlásilo na ÚP celkem 824,0 tisíc osob, což je o 245,7 tisíc více než v roce 2008. Počet osob, které odešly z evidence ÚP v roce 2009, vzrostl o 56,2 tisíc a činil 637,1 osob. Z nich se zaměstnalo 401,9 tisíc osob, což je oproti roku 2008 více o 40,7 tisíc.

Na celkovém počtu registrovaných uchazečů o zaměstnání se značnou měrou podíleli lidé starší 50 let, jejichž zastoupení v celkovém počtu uchazečů o zaměstnání se meziročně snížilo (k 31. 12. 2009 – 26,8 %), naopak podíl mladých do 25 let mírně vzrostl (k 31. 12. 2009 – 18,1 %).

Trvalým problémem zůstává umisťování uchazečů s nižším vzděláním. Podíl uchazečů bez vzdělání a se základním vzděláním k 31. 12. 2009 meziročně poklesl a činil 26,7 % z celkového počtu uchazečů, naopak podíl vyučených ke stejnému datu vzrostl na 41,7 %.

Počet dlouhodobě nezaměstnaných osob (nezaměstnaných déle jak 12 měsíců) vzrostl ze 101,5 tisíc na konci roku 2008 na 123,9 tisíc k 31. 12. 2009. Poklesl však jejich podíl na celkovém počtu registrovaných nezaměstnaných, a to z 28,8 % na 23,0 %.

Průměrná měsíční podpory v nezaměstnanosti vzrostla z 5 309 Kč v roce 2008 na 5 851 Kč v roce 2009, v prosinci 2008 dosáhla 5 468 Kč, v prosinci 2009 vzrostla na 5 745 Kč.

Počet hlášených volných pracovních míst meziročně i meziměsíčně během roku 2009 stále klesal. V prosinci 2008 bylo k dispozici 91,2 tisíc míst, v prosinci 2009 pouze 30,9 tisíc. Průměrná roční hodnota činila 48,6 tisíc, což bylo o 93,2 tisíc volných pracovních míst méně než minulý rok.

## Aktivní politika zaměstnanosti 2009

Základem pro realizaci aktivní politiky zaměstnanosti (APZ) na jednotlivých úřadech práce jsou „Programy realizace APZ na rok 2009“. Programy byly zpracovány na základě analýzy trhu práce v jednotlivých okresech a naplňování cílů APZ stanovených MPSV pro příslušný rok.

V roce 2009 bylo v rámci APZ nově vytvořeno celkem **39 915 pracovních míst**, což znamenalo nárůst oproti stejnému období roku 2008 o 41,3 %.

V rámci **národní APZ** bylo vytvořeno nejvíce **společensky účelných pracovních míst SÚPM** (nově vytvořených míst a vyhrazených míst u zaměstnavatelů, včetně míst vytvořených za účelem samostatné výdělečné činnosti uchazeče o zaměstnání) – **6 778**, to je více než polovina míst vytvořených v rámci národní APZ (12 326). Na druhém místě v počtu vytvořených pracovních míst se umístila místa v rámci **veřejně prospěšných prací (VPP)** – 4 479. V rámci **chráněných pracovních dílen (CHPD)** a **chráněných pracovních míst (CHPM)**, včetně **samostatné výdělečné činnosti osob se zdravotním postižením (CHPM - SVČ OZP)**, bylo vytvořeno 1 069 nových míst.

V rámci **programů ESF** bylo v roce 2009 vytvořeno 13 830 **VPP**, 13 626 **SÚPM** a 133 míst v rámci **Cílených programů (CP)**.

V roce 2009 bylo zařazeno na nástroje APZ a rekvalifikace (popř. poskytnut příspěvek na zaměstnance) celkem **102 273 uchazečů o zaměstnání a zaměstnanců**.

Nejvíce byly využívány **rekvalifikace** (vč. uchazečů zařazených v rámci projektů ESF), uchazeči o zaměstnání zařazení do rekvalifikací (39 831 osob) tvořili 38,9 % všech uchazečů, resp. zaměstnanců, umístěných na některý z nástrojů APZ.

Dále byly ve velké míře využívány nástroje financované v rámci projektů ESF. Na **VPP** vytvořená v rámci **projektů ESF** bylo v roce 2009 umístěno celkem **14 960** uchazečů (14,6 %), na **SÚPM 13 349** (13,1 %). V rámci **projektů ESF OP RLZ** bylo umístěno **10 596** uchazečů.

**Příspěvek na provoz CHPM, CHPD a CHPM-SVČ** byl poskytnut na **10 315** zaměstnanců těchto zařízení.

V roce 2009 bylo umístěno na **VPP** financované z **národní APZ** 4 834 uchazečů (4,7 %), na **SÚPM** bylo umístěno 6 859 (6,7 %). Na **CHPM, CHPD a CHPM-SVČ** bylo umístěno **1 231** uchazečů (1,2 %).

**Registrovaná nezaměstnanost - údaje za Českou republiku**

	leden	únor	březen	duben	květen	červen	červenec	srpen	září	říjen	listopad	prosinec	tok ve čtvrtletí				
													1.-12.	1.Q	2.Q	3.Q	4.Q
Míra nezaměstnanosti						0,13	10523	14680	0,46	30224	34961	0,73	17310				
Počet evidovaných uch.			3598	3855	4491	6809	10523	14680	24579	30224	34961	39379	17310				
Nové hlášení uch.									16836	15794	14123	12635					
Vyřazení celkem									6937	10149	9386	8217					
z toho: umístění celkem									4155	5937	5255	4518					
ostatní									2782	4212	4131	3699					
v tom: pro nespoupr.																	
Počet osob na přisp.		1170		1762	1955	2701	4369	6465	11544	17557	21208	24627					
Počet volných míst							89257		79918	66946	61176	57616					
Míra nezaměstnanosti	1,10	1,39	1,67	1,99	2,20	2,60	3,08	3,40	3,77	3,94	4,05	4,13	2,64				
Počet evidovaných uch.	58995	74753	89770	106725	118280	139351	165599	182805	202225	211318	217525	221749	141484				
Nové hlášení uch.	31310	25776	26805	32172	28141	39845	48915	43864	57991	51282	42786	33758	38554	83891	100158	150770	127826
Vyřazení celkem	11794	9918	11788	15325	16586	18774	22667	26658	38571	42189	35579	29534	23282	33500	50685	87896	107302
z toho: umístění celkem	7095	5148	6608	9523	10811	11671	14615	18050	27949	29162	25093	19109	15403	18851	32005	60614	73364
ostatní	4699	4770	5180	5802	5775	7103	8052	8608	10622	13027	10486	10425	7879	14649	18680	27282	33938
v tom: pro nespoupr.																	
Počet osob na přisp.	31744	43405	57029	68229	76572	86877	100823	113942	131439	145365	155980	159766	91967				
Počet volných míst	48657	37978	37324	36280	37129	35176	37942	42153	43913	44733	45517	48402	41651				
Míra nezaměstnanosti	4,40	4,14	3,72	3,22	2,85	2,70	2,67	2,65	2,61	2,50	2,45	2,57	3,05				
Počet evidovaných uch.	231201	217554	195162	168922	149665	141718	140167	139253	136963	131258	128904	134788	163253				
Nové hlášení uch.	51330	30726	29651	29102	24657	30549	31941	30484	40536	31250	29292	28269	32316	111707	84308	102961	88811
Vyřazení celkem	41878	44373	52043	55342	43914	38496	33492	31398	42826	36955	31646	22385	39562	138294	137752	107716	90986
z toho: umístění celkem	31826	31391	37194	38398	29360	26232	22107	20753	32169	26091	21452	13985	27580	100411	93990	75029	61528
ostatní	10052	12982	14849	16944	14554	12264	11385	10645	10657	10864	10194	8400	11983	37883	43762	32687	29458
v tom: pro nespoupr.																	
Počet osob na přisp.	135059	126036	107924	90235	75732	68470	67289	64694	63410	60815	60161	62289	85904				
Počet volných míst	52579	59838	65731	71996	78306	84966	88878	93656	88806	84907	81338	79422	76243				

1990

1991

1992

**Registrovaná nezaměstnanost - údaje za Českou republiku**

	leden	únor	březen	duben	květen	červen	červenec	srpen	září	říjen	listopad	prosinec	tok ve čtvrtletí								
													1.-12.				průměr za rok	1.Q	2.Q	3.Q	4.Q
													1	2	3	4					
1993	Míra nezaměstnanosti	3,00	2,97	2,88	2,71	2,58	2,63	2,82	3,17	3,22	3,34	3,52	2,95								
	Počet evidovaných uch.	158113	156176	151570	142639	136136	138581	148634	166963	169383	175756	185216	155214								
	Nové hlášení uch.	55220	29968	29842	29711	26757	31417	35630	47521	36449	38036	31944	35819								
	Vyřazení celkem	31895	31905	34448	38642	33260	28972	25577	39170	34029	31663	22484	31617								
	z toho: umístění celkem	23834	24399	25236	28774	24484	20658	18150	30488	25597	23330	15565	23420								
	v tom: ÚP	11431	11493	11700	14080	11668	10368	8975	13655	11438	10613	6864	11025								
	ostatní	8061	7506	9212	9868	8776	8314	7427	8682	8432	8333	6919	8197								
	v tom: pro nespoupr.	3251	3169	3790	3972	3605	3427	2842	2950	2913	3303	2665	3209								
	Počet osob na přísp.	71207	73921	71154	66804	62758	62616	67455	80921	84461	87852	93380	73295								
	Počet volných míst	74594	72402	73098	71949	74441	74048	72309	65821	60513	55067	53938	69404								
	<b>Míra nezaměstnanosti</b>	<b>3,78</b>	<b>3,73</b>	<b>3,50</b>	<b>3,50</b>	<b>3,14</b>	<b>3,10</b>	<b>3,18</b>	<b>3,15</b>	<b>3,08</b>	<b>3,09</b>	<b>3,19</b>	<b>3,29</b>								
	Počet evidovaných uch.	198837	196569	184466	171851	162490	160098	165202	163794	160537	161197	166480	172064								
	Nové hlášení uch.	47989	29688	29585	28321	27238	30265	31012	40252	32481	31659	27286	32248								
	Vyřazení celkem	34368	31956	41888	40936	36599	32657	25908	40169	35821	30999	22003	33809								
	z toho: umístění celkem	26266	24354	31537	31617	27458	23733	18044	30252	26480	22765	15288	25078								
	v tom: ÚP	10815	10290	13212	14037	11930	10137	7523	12887	11445	9860	6628	10731								
	ostatní	8102	7602	10151	9319	9141	8924	7864	9917	9341	8234	6715	8731								
	v tom: pro nespoupr.	3127	3130	3820	3216	3702	3324	2656	3163	2880	2655	2172	3098								
	Počet osob na přísp.	100010	99153	91543	81656	74216	72194	73268	75669	76812	77444	78331	81799								
	Počet volných míst	56366	60737	66310	69678	74128	78485	81304	82167	79480	76561	75936	73098								
	<b>Míra nezaměstnanosti</b>	<b>3,40</b>	<b>3,33</b>	<b>3,10</b>	<b>2,91</b>	<b>2,76</b>	<b>2,77</b>	<b>2,92</b>	<b>2,96</b>	<b>2,80</b>	<b>2,84</b>	<b>2,93</b>	<b>2,99</b>								
	Počet evidovaných uch.	177849	173678	161520	151019	143225	143984	152261	154048	146140	148042	153041	155571								
	Nové hlášení uch.	44608	26248	25292	24327	24251	27759	29691	36380	30376	29972	23197	29352								
	Vyřazení celkem	33239	30419	37450	34828	32045	27000	21414	37656	38284	28070	18198	30472								
	z toho: umístění celkem	24178	22617	27871	26026	23308	18911	14497	28509	25386	20816	11794	21955								
	v tom: ÚP	10053	9524	11719	11142	10335	8025	5874	11021	10117	8687	4977	9142								
	ostatní	9061	7802	9579	8802	8737	8089	6917	9147	12898	7254	6404	8516								
	v tom: pro nespoupr.	2604	2586	3366	2879	3004	2834	2007	2563	9892	2378	1797	25129								
	Počet osob na přísp.	82396	84343	77222	70101	64038	62536	65607	69580	68178	67345	67623	71075								
	Počet volných míst	75659	81242	86987	89646	95198	98656	100862	94383	92363	90503	88047	90744								

**Registrovaná nezaměstnanost - údaje za Českou republiku**

	leden	únor	březen	duben	květen	červen	červenec	srpen	září	říjen	listopad	prosinec	1.-12.	průměr za rok	tok ve čtvrtletí				
															1.Q	2.Q	3.Q	4.Q	
<b>1996</b>																			
Míra nezaměstnanosti	3,13	3,13	3,04	2,83	2,69	2,75	3,01	3,09	3,20	3,23	3,33	3,52		3,08					
Počet evidovaných uch.	164430	163982	159196	148727	141236	144065	158252	162970	169024	170471	175842	186339		160657					
Nové hlášení uch.	41103	26474	24231	25408	23134	27128	37874	30740	43787	34819	32833	29232		31397					
Vyřazení celkem	29714	26922	29017	35877	30625	24299	23687	26022	37733	33372	27462	18735		28622					
z toho: umístění celkem	21613	20162	21881	27448	22705	17466	15718	18729	28098	24890	20527	12920		21013					
v tom: ÚP	8360	8067	9063	11790	9831	7305	6241	7276	10747	9741	8321	5265		8501					
ostatní	8101	6760	7136	8429	7920	6833	7969	7293	9635	8482	6935	5815		7609					
v tom: pro nespolutpr.	2348	2286	2312	2843	2851	2457	2556	2217	2392	2728	2310	2016		2443					
Počet osob na přísp.	72763	75809	72880	67741	62938	63990	72399	77147	82914	87697	89006	93430		75484					
Počet volných míst	89916	94325	95830	100985	106605	109774	107772	109426	102936	95536	87649	83976		98897					
<b>1997</b>																			
Míra nezaměstnanosti	4,03	4,06	3,92	3,82	3,79	3,97	4,34	4,49	4,83	4,86	4,94	5,23		4,28					
Počet evidovaných uch.	205185	206658	199597	195023	193442	202562	222374	230301	247633	249519	254106	268902		219502					
Nové hlášení uch.	50874	31184	29348	35559	30805	40098	48968	38776	66837	45398	40071	40628		41546					
Vyřazení celkem	32028	29711	36409	40133	32386	30978	29156	30849	49505	43512	35484	25832		34665					
z toho: umístění celkem	23910	22491	28187	30413	24125	21981	19872	22279	35988	31556	26636	16939		25365					
v tom: ÚP	9057	8479	10794	11886	9249	8460	7956	7884	12110	10614	9111	5566		9264					
ostatní	8118	7220	8222	9720	8261	8997	9284	8570	13517	11956	8848	8893		9301					
v tom: pro nespolutpr.	2289	2088	2394	3084	2748	2984	2840	2626	3069	3148	2573	2416		2688					
Počet osob na přísp.	103789	107836	102596	97685	93814	96758	108761	114070	126660	132847	133558	138107		111179					
Počet volných míst	81472	83598	87125	84357	84893	81601	77380	78367	73220	68389	64141	62284		78139					
<b>1998</b>																			
Míra nezaměstnanosti	5,57	5,61	5,51	5,38	5,34	5,61	6,08	6,39	6,79	6,80	7,02	7,48		6,04					
Počet evidovaných uch.	287253	289222	284090	277640	275322	289537	313841	330024	350690	351800	362795	386918		311677					
Nové hlášení uch.	59710	39518	41466	45315	40199	53627	61696	54009	81495	53662	54818	53068		53215					
Vyřazení celkem	41359	37549	46598	51765	42517	39412	37392	37826	60829	52576	43799	28945		43381					
z toho: umístění celkem	30242	27858	34690	37605	30177	26701	23082	25798	41654	35809	30803	18639		30255					
v tom: ÚP	9140	8559	10754	11903	8987	7929	6489	6787	11157	10032	8462	4935		8761					
ostatní	11117	9691	11908	14160	12340	12711	14310	12028	19175	16767	12996	10306		13126					
v tom: pro nespolutpr.	2834	2957	4008	4469	4644	5011	4872	4308	5169	4977	4817	4035		4342					
Počet osob na přísp.	147936	148548	140031	129997	121430	131878	148225	157425	177538	176231	179901	190396		151949					
Počet volných míst	62157	62546	64252	65394	61457	58207	56659	54530	51440	46851	41517	37641		56248					

**Registrovaná nezaměstnanost - údaje za Českou republiku**

	1999												průměr za rok	tok ve čtvrtletí			
	leden	únor	březen	duben	květen	červen	červenec	srpen	září	říjen	listopad	prosinec		1.-12.	1.Q	2.Q	3.Q
Míra nezaměstnanosti	8,05	8,27	8,37	8,18	8,13	8,39	8,79	8,96	9,05	8,92	8,95	9,37		8,54			
Počet evidovaných uch.	416940	427994	433340	423884	421574	435005	456716	465454	469840	464064	465965	487623		443171			
Nové hlášení uch.	76501	51790	56805	52150	50554	61893	65365	57471	78142	55676	56530	58249		60094	164597	200978	170455
Vyřazení celkem	46479	40736	51459	61606	52864	48462	43654	48733	73756	61452	54629	36591		51702	138674	162932	166143
z toho: umístění celkem	31853	29185	37163	45032	37837	33499	28626	34045	50524	42874	39247	24302		36182	98201	116368	113195
v tom: ÚP	8796	8266	10355	14086	10640	9114	7674	8865	13483	11531	10664	6630		10009	27417	33840	30022
ostatní	14626	11551	14296	16574	15027	14963	15028	14688	23232	18578	15382	12289		15520	40473	46564	46249
v tom: pro nespoupr.	4057	4035	4939	5154	5455	5601	5058	5432	5582	5485	5717	4919		5120	13031	16210	16121
Počet osob na přísp.	203637	204554	193049	180952	173734	181412	191292	193710	201000	202118	199912	206836		193682			
Počet volných míst	36390	35207	32966	32812	33531	34451	36537	38647	36650	37560	36892	35117		35669			
Míra nezaměstnanosti	9,76	9,72	9,47	9,04	8,71	8,66	9,01	8,96	8,79	8,54	8,49	8,78		9,02			
Počet evidovaných uch.	508451	506111	493442	471200	453843	451396	469728	467264	458272	445174	442232	457369		469967			
Nové hlášení uch.	78368	49412	50640	46085	46592	54074	65877	52905	65919	54144	52160	51982		55680	146751	184701	158286
Vyřazení celkem	57540	51752	63309	68327	63949	56521	47545	55369	74911	67242	55102	36845		58201	172601	188797	177825
z toho: umístění celkem	41138	37628	47241	51741	46596	39480	31681	38767	51533	47279	39551	24032		41389	126007	137817	121981
v tom: ÚP	11261	10332	13145	15775	13640	12296	9228	10938	14621	14863	12491	7627		12185	34738	41711	34787
ostatní	16402	14124	16068	16586	17353	17041	15864	16602	23378	19963	15551	12813		16812	46594	50980	55844
v tom: pro nespoupr.	4702	4984	5661	5125	6656	6891	5540	6281	5515	6746	6123	4687		5743	15347	18672	17336
Počet osob na přísp.	218930	212691	190637	169263	156484	157794	169536	168286	168420	160235	157405	164139		176264			
Počet volných míst	34694	37122	38365	41401	45044	47951	49454	54578	53097	54164	52476	52060		45995			
Míra nezaměstnanosti	9,10	9,00	8,70	8,30	8,10	8,10	8,50	8,50	8,50	8,40	8,50	8,90		8,54			
Počet evidovaných uch.	474100	466100	451500	433300	420600	420300	439800	443600	440500	437300	439164	461923		443826			
Nové hlášení uch.	75973	44652	44629	46918	44011	50992	64610	53404	64745	59617	51477	52557		54465	165254	141921	182759
Vyřazení celkem	59265	52609	59233	65109	56758	51303	45118	49526	67910	62790	49612	29798		54086	171107	173170	162554
z toho: umístění celkem	42530	39414	44273	49037	40984	35241	29901	34417	46729	43885	35128	19865		38450	126217	125262	111047
v tom: ÚP	12873	11859	13263	15900	12589	11217	9067	9686	12993	12077	10012	5508		11420	37995	39706	31746
ostatní	16735	13195	14960	16072	15774	16062	15217	15109	21181	18905	14484	9933		15636	44890	47908	51507
v tom: pro nespoupr.	5328	4672	5480	5752	6218	6080	5852	6416	5498	6918	5906	4030		5679	15480	18050	17766
Počet osob na přísp.	175445	169398	152663	139962	132803	137032	152663	156844	160597	158010	158059	169046		155006			
Počet volných míst	53472	54900	55677	58023	60003	59798	60734	63576	62899	60506	56458	52084		58177			

**Registrovaná nezaměstnanost - údaje za Českou republiku**

	rok												průměr za rok	tok ve čtvrtletí				
	leden	únor	březen	duben	květen	červen	červenec	srpen	září	říjen	listopad	prosinec		1.-12.	1. Q	2. Q	3. Q	4. Q
Míra nezaměstnanosti	9,41	9,34	9,08	8,77	8,61	8,73	9,18	9,36	9,44	9,28	9,34	9,81	9,15	9,15				
Počet evidovaných uch.	488970	485219	471673	456435	447877	454303	479241	488309	492903	486681	489797	514435	477466	477466				
Nové hlášení uch.	80943	46558	45870	49764	45372	52417	69674	52844	74634	53589	50689	55020	56448	56448				
Vyřazení celkem	53896	50309	59416	65002	53930	45991	44736	43776	70040	59811	47573	30382	52072	52072				
z toho: umístění celkem	38140	37531	45016	48087	39291	32795	30184	31026	47415	42448	34121	20463	37210	37210				
v tom: ÚP	10239	10425	12377	13486	10206	8414	7640	7737	12002	10775	8556	5043	9742	9742				
ostatní	15756	12778	14400	16915	14639	13196	14552	12750	22625	17363	13452	9919	14862	14862				
v tom: pro nespoupr.	5265	4712	5346	6077	5824	5281	5644	4823	5090	5720	5022	3883	5224	5224				
Počet osob na přísp.	186606	182269	165224	154325	148567	155083	172515	178145	188938	182860	182116	192615	173123	173123				
Počet volných míst	51672	49448	49230	48817	49470	49073	50240	50933	48302	46133	43436	40651	48593	48593				
Míra nezaměstnanosti	10,22	10,20	10,02	9,63	9,44	9,52	9,88	9,97	10,05	9,92	9,90	10,31	9,90	9,90				
Počet evidovaných uch.	539002	538099	528195	509360	496778	500996	520366	524980	529407	522355	521035	542420	521583	521583				
Nové hlášení uch.	77236	46791	47244	48765	42507	53782	66174	49053	76669	52978	47623	57454	55523	55523				
Vyřazení celkem	52869	47694	57148	67600	55089	49564	46804	44439	72242	60030	48943	36069	53191	53191				
z toho: umístění celkem	37229	35081	43366	51128	39935	35209	30672	31279	48066	43138	35200	22656	37747	37747				
v tom: ÚP	8475	8307	10802	13723	9749	8719	7242	7081	10764	10474	8756	5640	9144	9144				
ostatní	15440	12613	13782	16472	15154	14355	16132	13160	24176	16892	13743	13413	15444	15444				
v tom: pro nespoupr.	4859	3930	4282	5004	5216	5299	5989	4777	4943	5438	4753	4313	58803	58803				
Počet osob na přísp.	206726	202105	182766	169257	159937	165562	178211	179876	191464	184593	180910	189479	182705	182705				
Počet volných míst	40309	40161	41278	41190	42344	43005	43742	45542	45216	44170	42717	40188	42508	42508				
Míra nezaměstnanosti (pův.)	10,84	10,86	10,65	10,20	9,92	9,87	10,15	10,22	10,11	9,88	9,88	10,33	10,24	10,24				
Míra nezaměstnanosti (nov.)	9,69	9,68	9,47	9,05	8,84	8,87	9,20	9,28	9,08	8,92	8,90	9,47	9,19	9,19				
Počet evidovaných uch.	569474	570787	559822	535091	520442	517526	532128	536012	530239	517812	517726	541675	537426	537426				
Dosažitelní uchazeči	520652	520124	508613	485318	473920	475537	495444	499570	488792	479863	479189	509510	494313	494313				
Nové hlášení uch.	78902	50334	51944	46908	46578	51354	60926	53085	71473	46247	54336	62272	56197	56197				
Vyřazení celkem	51848	49021	62909	71639	61227	54270	46324	49201	77246	58674	54422	38323	56259	56259				
z toho: umístění celkem	37611	36441	47856	55981	44964	37718	30686	34339	52362	41073	35971	23437	39870	39870				
v tom: ÚP	8516	9019	12240	15232	10918	9235	7228	7507	12726	8772	8093	5928	9618	9618				
ostatní	9853	8569	9959	10580	10727	10569	10083	9269	19184	16611	13059	8498	11413	11413				
v tom: pro nespoupr.	4384	4011	5094	5078	5536	5983	5555	5593	5700	990	5392	6281	4966	4966				
Počet osob na přísp.	207242	204828	186817	169988	162390	164008	171700	174452	181022	116518	123983	143236	169109	169109				
Počet volných míst	41653	43917	42406	42657	44660	45426	45737	48543	47104	49026	50316	51203	45595	45595				



**Registrovaná nezaměstnanost - údaje za Českou republiku**

	rok												průměr za rok	tok ve čtvrtletí					
	leden	únor	březen	duben	květen	červen	červenec	srpen	září	říjen	listopad	prosinec		1.-12.	1.Q	2.Q	3.Q	4.Q	
<b>2005</b>																			
Míra nezaměstnanosti (pův)	10,71	10,58	10,31	9,77	9,42	9,33	9,52	9,61	9,58	9,34	9,32	9,69		9,79	162670	140287	177398	157851	
Míra evidovaných uch.	9,82	9,65	9,41	8,92	8,61	8,59	8,83	8,91	8,80	8,49	8,43	8,88		8,96	163889	190999	163746	150831	
Počet evidovaných uch.	561662	555046	540456	512557	494576	489744	500325	505254	503396	491878	490779	510416		514310	116452	134701	103178	96520	
Dosažitelní uchazeči	527049	517892	505189	479820	463196	461907	476456	480961	474964	459893	456707	481071		483277	27915	31577	21505	22375	
Nové hlášení uch.	75632	43909	43129	47411	44988	47888	53870	53912	69616	50070	51254	56527		53184	28881	33188	40312	32750	
Vyřazení celkem	55645	50525	57719	75310	62969	52720	43289	48983	71474	61588	52353	36890		57789	18556	23110	20256	21561	
z toho: umístění celkem	39240	35945	41267	57110	43709	33882	26505	31238	45435	41268	33740	21512		37571	116452	134701	103178	96520	
v tom: ÚP	8859	9066	9990	14352	9692	7533	5474	6398	9633	9212	7820	5343		8614	27915	31577	21505	22375	
ostatní	10234	8969	9678	10952	11367	10869	10221	10545	19546	12702	11097	8951		11261	28881	33188	40312	32750	
v tom: pro nespoupr.	6171	5611	6774	7248	7893	7969	6563	7200	6493	7618	7516	6427		6957	18556	23110	20256	21561	
Počet uchaz. s PVN	163860	162898	154698	139480	130642	128969	132028	132561	126600	123019	127313	141753		138714					
Počet volných míst	54180	56037	55866	55864	57172	56998	56789	59296	55798	55133	53006	52164		55652					
<b>2006</b>																			
Míra nezaměstnanosti	9,16	9,06	8,82	8,31	7,90	7,74	7,92	7,93	7,79	7,43	7,28	7,67		8,13	166822	129832	165936	148140	
Počet evidovaných uch.	531235	528154	514759	486163	463042	451106	458270	458729	454182	439788	432573	448545		474790	162479	193485	162860	153777	
Dosažitelní uchazeči	498630	493114	479984	454493	431725	422925	434327	434928	427331	408277	400044	421286		444746	106122	130086	98199	95416	
Nové hlášení uch.	74268	45732	46822	43783	42815	43234	51740	49129	65067	48836	47776	51528		50894	129832	130086	98199	95416	
Vyřazení celkem	53449	48813	60217	72379	65936	55170	44576	48670	69614	63230	54991	35556		56050	24094	33406	24358	24901	
z toho: umístění celkem	35664	31296	39162	51952	43974	34160	26146	28942	43111	40422	34592	20402		35819	38096	40478	42623	34596	
v tom: ÚP	7395	7141	9558	13001	10873	9532	6817	7093	10448	10117	9142	5642		8897	18261	22921	22038	23765	
ostatní	12674	11991	13431	13978	13807	12693	11370	11711	19542	13715	11884	8997		12983	22921	22038	22038	23765	
v tom: pro nespoupr.	5111	5526	7624	6449	8155	8317	7060	8017	6961	9093	8515	6157		7249	22921	22038	22038	23765	
Počet uchaz. s PVN	159899	161217	153550	136670	126102	123243	127281	126854	118595	115207	117462	129882		133491					
Počet volných míst	59359	66487	70473	74148	80902	85945	88217	94217	97543	101139	98966	93425		82516					
<b>2007</b>																			
Míra nezaměstnanosti	7,90	7,68	7,26	6,76	6,41	6,29	6,42	6,35	6,16	5,78	5,64	5,98		6,62	157419	117192	149619	134315	
Počet evidovaných uch.	465458	454737	430474	402932	382599	370791	376608	372759	364978	348842	341438	354878		392777	175490	176875	155432	144415	
Dosažitelní uchazeči	434940	422944	399618	372764	353604	346835	354785	351230	340371	320640	312558	331696		365565	114223	115567	93286	88622	
Nové hlášení uch.	76237	40720	40462	40856	38185	38151	48925	43919	56775	45969	43650	44696		46545	26375	28462	20930	21518	
Vyřazení celkem	59324	51441	64725	68398	58518	49959	43108	47768	64556	62105	51054	31256		54351	39392	34968	38079	30827	
z toho: umístění celkem	36079	33928	44216	48094	37285	30188	24465	28108	40713	39395	31569	17658		34308	114223	115567	93286	88622	
v tom: ÚP	8099	7781	10495	11848	9099	7515	5946	6196	8788	9164	7614	4740		8107	26375	28462	20930	21518	
ostatní	15891	11090	12411	12204	11886	10878	10414	10806	16859	12675	10744	7408		11939	39392	34968	38079	30827	
v tom: pro nespoupr.	7354	6423	8098	8100	9347	8893	8229	8854	6984	10035	8741	6190		8104	21875	26340	24067	24966	
Počet uchaz. s PVN	145546	143071	129584	115471	108485	106525	111681	111624	103078	99235	102155	112675		116478					
Počet volných míst	97896	104877	107709	113895	119492	123269	123951	133407	137429	143467	141280	141066		121993					

**Registrovaná nezaměstnanost - údaje za Českou republiku**

	rok												průměr za rok	tok ve čtvrtletí			
	leden	únor	březen	duben	květen	červen	červenec	srpen	září	říjen	listopad	prosinec		1.-12.	1.Q	2.Q	3.Q
Míra nezaměstnanosti	6,12	5,94	5,61	5,24	5,04	5,01	5,26	5,32	5,31	5,20	5,34	5,96		5,45			
Počet evidovaných uch.	364544	355033	336297	316118	302507	297890	310058	312333	314558	311705	320299	352250		324575			
Dosažitelní uchazeči	340436	330641	312009	292465	281126	279573	294674	297819	297336	292385	300237	335025		304338			
Nově hlášení uch.	63154	40002	38031	42515	36156	39695	52105	41158	63887	49403	49775	62421	578302	48192	118366	157150	161599
Výřazení celkem	53488	49513	56767	62694	49767	44322	39927	38883	61662	52256	41181	30470	580930	48411	159768	156783	140472
z toho: umístění celkem	33929	31735	38612	42596	31352	26423	21814	23377	38238	32995	25303	15996	362370	30198	104276	100371	83429
v tom: ÚP	6945	6824	9738	12170	8251	7165	5261	5066	7625	6949	5274	3442	84710	7059	23507	27586	17952
ostatní	11751	10375	10331	11563	10472	9991	10340	8770	16038	11307	8822	7676	127436	10620	32457	32026	35148
v tom: pro nespolutpr.	7808	7403	7824	8535	7943	7908	7773	6736	7386	7954	7056	6798	91124	7594	23035	24386	21895
Počet uchaz. s PVN	123831	121050	109783	101040	96113	96667	106665	108065	103785	105283	114634	138506		109376			
Počet volných míst	145921	150328	151311	152267	151344	151881	150240	150907	139557	130124	111307	91189		141776			
Míra nezaměstnanosti	6,80	7,38	7,74	7,85	7,88	7,99	8,35	8,49	8,57	8,48	8,63	9,24		7,98			
Počet evidovaných uch.	398061	428848	448912	456726	457561	463555	485319	493751	500812	498760	508909	539136		465576			
Dosažitelní uchazeči	383842	416621	437020	445024	446451	452799	475560	483409	487830	484276	492509	527728		453060			
Nově hlášení uch.	87876	69209	70429	73052	56687	60738	70222	58402	80825	59563	64636	72350	823989	68666	227514	190477	209449
Výřazení celkem	42065	38422	50365	65238	55852	54744	48458	49970	73764	61615	54487	42123	637103	53092	130852	175834	172192
z toho: umístění celkem	25492	23066	32512	45668	37682	34990	28943	31936	45999	39492	33836	22313	401929	33494	81070	118340	106878
v tom: ÚP	3672	3307	6383	11001	7340	6834	5447	5237	6607	6174	5392	3852	71246	5937	13362	25175	17291
ostatní	10600	9922	11147	12394	11116	11494	11546	10763	20208	14282	12952	13206	149630	12469	31669	35004	42517
Počet uchaz. s PVN	5973	5434	6706	7176	7054	8260	7969	7271	7557	7841	7699	6604	85544	7129	18113	22490	22797
Počet volných míst	68494	64881	55412	50517	48254	43402	41763	41297	38844	35803	32924	30927		188069			
														48554			

2008

2009

### Uchazeči o zaměstnání a volná pracovní místa v letech 2007 - 2009

	Pracovní síla (klouzávkový průměr)	Uchazeči o zaměstnání										
		Nově hlášení	Vyřazení					Neumístění ke konci sledovaného měsíce				
			celkem	umístění ÚP	umístění jinak	vyřazení pro nespól.	ostatní	celkem	z toho			
									dosažitelní	ženy	osoby se ZP	absolventi a mladiství
prosinec 2006	5 495 811	51 528	35 556	5 642	14 760	6 157	8 997	448 545	421 286	238 713	71 318	31 955
leden	5 503 906	76 237	59 324	8 099	27 980	7 354	15 891	465 458	434 940	242 891	72 756	30 959
únor	5 503 906	40 720	51 441	7 781	26 147	6 423	11 090	454 737	422 944	236 762	72 303	29 728
březen	5 503 906	40 462	64 725	10 495	33 721	8 098	12 411	430 474	399 618	226 562	71 327	27 614
2 duben	5 515 254	40 856	68 398	11 848	36 246	8 100	12 204	402 932	372 764	217 223	69 787	25 080
0 květen	5 515 254	38 185	58 518	9 099	28 186	9 347	11 886	382 599	353 604	209 362	68 581	21 399
0 červen	5 515 254	38 151	49 959	7 515	22 673	8 893	10 878	370 791	346 835	205 481	67 701	18 441
0 červenec	5 527 776	48 925	43 108	5 946	18 519	8 229	10 414	376 608	354 785	212 000	67 514	20 068
7 srpen	5 527 776	43 919	47 768	6 196	21 912	8 854	10 806	372 759	351 230	211 145	66 862	23 128
září	5 527 776	56 775	64 556	8 788	31 925	6 984	16 859	364 978	340 371	203 566	65 798	31 219
říjen	5 544 625	45 969	62 105	9 164	30 231	10 035	12 675	348 842	320 640	193 942	64 637	27 648
listopad	5 544 625	43 650	51 054	7 614	23 955	8 741	10 744	341 438	312 558	188 192	64 306	23 659
prosinec	5 544 625	44 696	31 256	4 740	12 918	6 190	7 408	354 878	331 696	191 150	65 216	22 680
leden	5 562 785	63 154	53 488	6 945	26 984	7 808	11 751	364 544	340 436	192 011	65 870	21 959
únor	5 562 785	40 002	49 513	6 824	24 911	7 403	10 375	355 033	330 641	187 568	65 258	21 566
březen	5 562 785	38 031	56 767	9 738	28 874	7 824	10 331	336 297	312 009	180 027	64 072	20 492
2 duben	5 578 900	42 515	62 694	12 170	30 426	8 535	11 563	316 118	292 465	173 049	62 312	19 144
0 květen	5 578 900	36 156	49 767	8 251	23 101	7 943	10 472	302 507	281 126	167 458	61 084	16 753
0 červen	5 578 900	39 695	44 322	7 165	19 258	7 908	9 991	297 880	279 573	166 538	60 126	15 095
0 červenec	5 599 274	52 105	39 927	5 261	16 553	7 773	10 340	310 058	294 674	175 845	60 276	17 151
8 srpen	5 599 274	41 158	38 883	5 066	18 311	6 736	8 770	312 333	297 819	177 463	59 907	19 718
září	5 599 274	63 887	61 662	7 625	30 613	7 386	16 038	314 558	297 336	175 287	58 759	28 885
říjen	5 621 070	49 403	52 256	6 949	26 046	7 954	11 307	311 705	292 385	171 974	58 430	26 504
listopad	5 621 070	49 775	41 181	5 274	20 029	7 056	8 822	320 299	300 237	173 474	58 984	24 421
prosinec	5 621 070	62 421	30 470	3 442	12 554	6 798	7 676	352 250	335 025	183 639	61 136	24 634
leden	5 647 770	87 876	42 065	3 672	21 820	5 973	10 600	398 061	383 842	198 267	63 303	25 217
únor	5 647 770	69 209	38 422	3 307	19 759	5 434	9 922	428 848	416 621	208 845	64 046	26 351
březen	5 647 770	70 429	50 365	6 383	26 129	6 706	11 147	448 912	437 020	216 988	64 373	27 026
2 duben	5 668 889	73 052	65 238	11 001	34 667	7 176	12 394	456 726	445 024	223 764	63 769	26 748
0 květen	5 668 889	56 687	55 852	7 340	30 342	7 054	11 116	457 561	446 451	226 770	63 701	23 765
0 červen	5 668 889	60 738	54 744	6 834	28 156	8 260	11 494	463 555	452 799	231 758	64 045	20 330
0 červenec	5 691 942	70 222	48 458	5 447	23 496	7 969	11 546	485 319	475 560	246 283	65 103	21 479
9 srpen	5 691 942	58 402	49 970	5 237	26 699	7 271	10 763	493 751	483 409	251 833	65 412	26 124
září	5 691 942	80 825	73 764	6 607	39 392	7 557	20 208	500 812	487 830	253 313	65 063	38 026
říjen	5 708 580	59 563	61 615	6 174	33 318	7 841	14 282	498 760	484 276	251 011	65 108	37 955
listopad	5 708 580	64 636	54 487	5 392	28 444	7 699	12 952	508 909	492 509	252 238	66 024	36 120
prosinec	5 708 580	72 350	42 123	3 852	18 461	6 604	13 206	539 136	527 728	258 112	67 738	35 612

## Uchazeči o zaměstnání a volná pracovní místa v letech 2007 - 2009

	Pracovní síla (klouzavý průměr)	Neumíst. ke konci sled.mě- síce	z toho dosažitelní	Počet uchazečů s nárokem na podporu v nezaměstnanosti					
				ke konci sledovaného měsíce					
				celkem	z toho				
					dosažitelní	ženy	osoby se ZP	absolventi a mladiství	
prosinec 2006	5 495 811	448 545	421 286	129 882	121 644	66 167	15 690	3 345	
<b>2 0 7</b>	leden	5 503 906	465 458	434 940	145 546	135 802	70 469	16 786	3 692
	únor	5 503 906	454 737	422 944	143 071	132 778	69 041	16 813	3 663
	březen	5 503 906	430 474	399 618	129 584	120 023	63 757	16 384	3 529
	duben	5 515 254	402 932	372 764	115 471	106 246	60 338	15 647	3 409
	květen	5 515 254	382 599	353 604	108 485	99 505	58 763	15 357	2 908
	červen	5 515 254	370 791	346 835	106 525	99 314	58 795	15 215	2 138
	červenec	5 527 776	376 608	354 785	111 681	105 209	63 541	15 166	2 922
	srpen	5 527 776	372 759	351 230	111 624	105 071	63 759	15 151	3 212
	září	5 527 776	364 978	340 371	103 078	95 322	57 780	14 733	2 841
	říjen	5 544 625	348 842	320 640	99 235	90 059	55 055	14 556	2 816
	listopad	5 544 625	341 438	312 558	102 155	92 679	55 264	14 974	2 766
	prosinec	5 544 625	354 878	331 696	112 675	105 298	57 404	15 512	2 903

<b>2 0 8</b>	leden	5 562 785	364 544	340 436	123 831	116 028	60 328	16 332	3 235
	únor	5 562 785	355 033	330 641	121 050	112 992	59 336	16 457	3 198
	březen	5 562 785	336 297	312 009	109 783	101 931	55 454	15 845	3 108
	duben	5 578 900	316 118	292 465	101 040	93 440	54 125	15 238	3 233
	květen	5 578 900	302 507	281 126	96 113	89 341	52 962	14 989	2 796
	červen	5 578 900	297 880	279 573	96 667	90 998	54 334	14 900	2 097
	červenec	5 599 274	310 058	294 674	106 665	102 204	61 593	15 177	3 100
	srpen	5 599 274	312 333	297 819	108 065	103 846	62 216	14 929	3 534
	září	5 599 274	314 558	297 336	103 785	98 287	58 565	14 694	3 208
	říjen	5 621 070	311 705	292 385	105 283	98 872	58 465	14 652	3 289
	listopad	5 621 070	320 299	300 237	114 634	107 850	61 482	15 287	3 488
	prosinec	5 621 070	352 250	335 025	138 506	132 930	69 121	16 862	3 943

<b>2 0 9</b>	leden	5 647 770	398 061	383 842	164 833	160 293	77 171	18 297	3 827
	únor	5 647 770	428 848	416 621	188 659	184 595	85 982	19 597	3 909
	březen	5 647 770	448 912	437 020	203 142	198 866	91 845	20 367	3 733
	duben	5 668 889	456 726	445 024	210 021	205 548	97 692	20 706	3 580
	květen	5 668 889	457 561	446 451	209 068	204 722	99 726	20 989	2 521
	červen	5 668 889	463 555	452 799	191 716	187 855	92 952	20 360	911
	červenec	5 691 942	485 319	475 560	200 179	196 941	100 084	20 978	963
	srpen	5 691 942	493 751	483 409	193 496	190 181	97 883	20 696	1 130
	září	5 691 942	500 812	487 830	177 918	173 960	89 425	19 597	1 242
	říjen	5 708 580	498 760	484 276	174 214	169 807	86 998	19 414	1 530
	listopad	5 708 580	508 909	492 509	179 579	174 594	86 836	19 825	1 683
	prosinec	5 708 580	539 136	527 728	189 497	186 325	85 047	19 618	1 854

## Uchazeči o zaměstnání a volná pracovní místa v letech 2007 - 2009

	Pracovní síla (klouzávý průměr)	Neumíst. ke konci sled.měsíce	Počet osob v rekvalifikaci						
			Nově zařazení do rekal.	Ukončili rekvalifikaci celkem	V rekvalifikaci ke konci sledovaného měsíce				
					celkem	z toho			
						ženy	osoby se ZP	absolventi a mladiství	
prosinec 2006	5 495 811	448 545	1 825	5 816	6 415	4 486	413	1 443	
<b>2007</b>	leden	5 503 906	465 458	4 434	2 793	8 056	5 385	540	1 631
	únor	5 503 906	454 737	5 271	4 030	9 297	5 985	622	1 684
	březen	5 503 906	430 474	6 321	6 343	9 275	6 200	773	1 665
	duben	5 515 254	402 932	5 625	5 143	9 757	6 518	792	1 679
	květen	5 515 254	382 599	5 182	5 847	9 092	6 136	731	1 165
	červen	5 515 254	370 791	3 905	8 149	4 848	3 248	346	647
	červenec	5 527 776	376 608	1 679	2 813	3 714	2 424	287	464
	srpen	5 527 776	372 759	2 080	2 135	3 659	2 455	322	425
	září	5 527 776	364 978	5 426	2 835	6 250	4 390	613	580
	říjen	5 544 625	348 842	7 041	4 377	8 914	6 257	794	1 157
	listopad	5 544 625	341 438	5 346	5 172	9 088	6 282	823	1 309
	prosinec	5 544 625	354 878	1 536	5 822	4 802	3 368	432	950
<b>2008</b>	leden	5 562 785	364 544	3 587	2 419	5 970	4 131	536	970
	únor	5 562 785	355 033	4 654	3 666	6 958	4 690	696	1 043
	březen	5 562 785	336 297	5 533	4 598	7 893	5 482	794	1 099
	duben	5 578 900	316 118	4 575	4 667	7 801	5 583	693	1 050
	květen	5 578 900	302 507	3 467	5 080	6 188	4 438	619	628
	červen	5 578 900	297 880	2 632	5 103	3 709	2 511	373	389
	červenec	5 599 274	310 058	849	2 932	1 626	1 012	163	251
	srpen	5 599 274	312 333	854	1 396	1 084	721	108	153
	září	5 599 274	314 558	3 118	1 097	3 105	2 189	324	201
	říjen	5 621 070	311 705	3 277	1 906	4 476	3 334	401	483
	listopad	5 621 070	320 299	2 944	2 610	4 810	3 495	472	640
	prosinec	5 621 070	352 250	961	3 261	2 510	1 831	183	531
<b>2009</b>	leden	5 647 770	398 061	154	862	1 802	1 355	127	454
	únor	5 647 770	428 848	964	770	1 996	1 413	138	440
	březen	5 647 770	448 912	2 727	1 467	3 256	2 109	254	477
	duben	5 668 889	456 726	2 533	2 061	3 728	2 416	256	471
	květen	5 668 889	457 561	2 534	2 675	3 587	2 352	246	320
	červen	5 668 889	463 555	3 299	3 125	3 761	2 205	271	237
	červenec	5 691 942	485 319	2 302	3 167	2 896	1 686	213	193
	srpen	5 691 942	493 751	3 811	2 896	3 811	2 159	327	201
	září	5 691 942	500 812	6 302	3 204	6 909	4 465	520	361
	říjen	5 708 580	498 760	6 617	5 171	8 355	5 393	538	623
	listopad	5 708 580	508 909	6 886	5 211	10 030	6 253	696	767
	prosinec	5 708 580	539 136	1 702	7 115	4 617	2 967	274	627

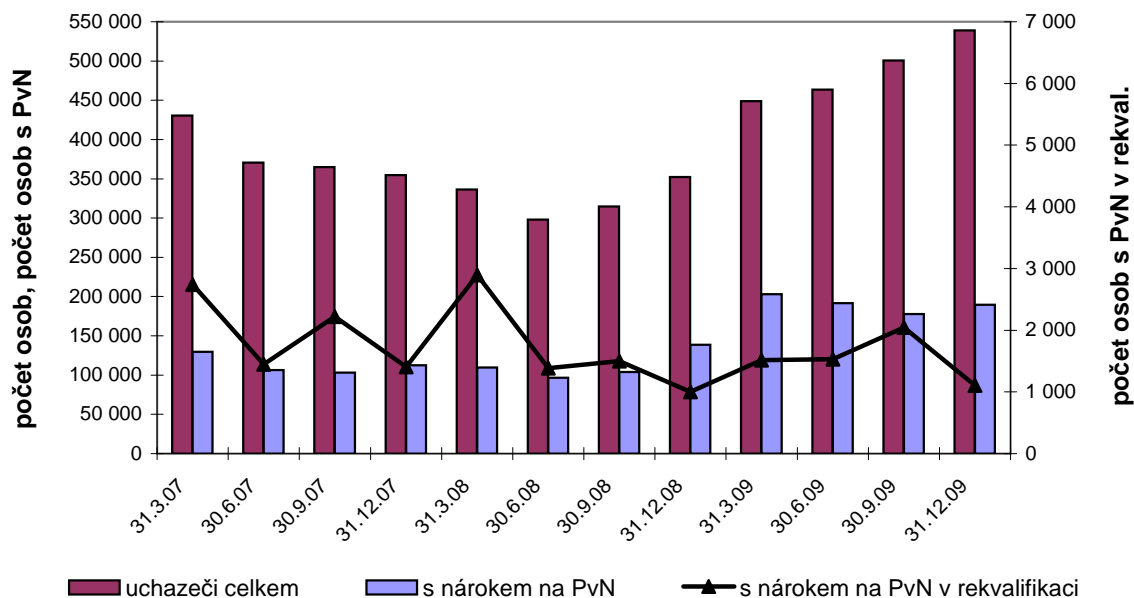
### Uchazeči o zaměstnání a volná pracovní místa v letech 2007 - 2009

	Neumíst. ke konci sled.měs.	V rekval. ke konci sled. měs.	Počet uchazečů s nárokem na podporu v rekvalifikaci				Volná pracovní místa			Přírůstek neumíst. občanů v %	Míra nezam. v %		
			ke konci sledovaného měsíce						celkem			z toho pro	
			celkem	z toho			občany se ZP	absol. a mladis- tvé					
				ženy	osoby se ZP	abs. a mladis- tví							
prosinec 2006	448 545	6 415	1 626	1 149	107	98	93 425	3 170	10 477	3,7	7,7		
<b>2007</b>	leden	465 458	8 056	2 297	1 470	155	130	97 896	3 332	18 069	3,8	7,9	
	únor	454 737	9 297	2 897	1 772	194	150	104 877	3 682	19 135	-0,6	7,7	
	březen	430 474	9 275	2 738	1 787	197	155	107 709	3 834	19 074	-2,5	7,3	
	duben	402 932	9 757	2 905	1 866	233	145	113 895	3 964	21 455	-5,6	6,8	
	květen	382 599	9 092	2 897	1 923	221	105	119 492	4 141	22 353	-4,8	6,4	
	červen	370 791	4 848	1 448	922	89	32	123 269	4 161	23 956	-2,6	6,3	
	červenec	376 608	3 714	1 091	673	88	26	123 951	4 059	25 342	-2,6	6,4	
	srpen	372 759	3 659	1 200	783	112	32	133 407	5 104	29 925	0,1	6,4	
	září	364 978	6 250	2 220	1 548	191	64	137 429	4 929	30 335	-1,0	6,2	
	říjen	348 842	8 914	3 219	2 272	269	106	143 467	4 626	32 352	-3,2	5,8	
	listopad	341 438	9 088	3 208	2 226	274	113	141 280	4 650	30 160	-1,6	5,6	
	prosinec	354 878	4 802	1 405	976	137	68	141 066	4 568	29 336	3,7	6,0	
<b>2008</b>	leden	364 544	5 970	1 986	1 366	177	81	145 921	4 438	31 087	2,7	6,1	
	únor	355 033	6 958	2 554	1 699	249	85	150 328	4 526	30 523	-0,6	5,9	
	březen	336 297	7 893	2 895	2 078	281	91	151 311	4 457	29 174	-2,5	5,6	
	duben	316 118	7 801	2 874	2 098	254	110	152 267	4 706	28 987	-5,6	5,2	
	květen	302 507	6 188	2 340	1 719	226	61	151 344	4 461	29 403	-4,8	5,0	
	červen	297 880	3 709	1 384	969	130	29	151 881	4 303	28 339	-4,8	5,0	
	červenec	310 058	1 626	573	349	52	15	150 240	4 567	27 106	-2,6	5,3	
	srpen	312 333	1 084	378	239	36	13	150 907	4 677	28 306	0,1	5,3	
	září	314 558	3 105	1 499	1 071	141	26	139 557	4 585	24 482	-1,0	5,3	
	říjen	311 705	4 476	2 088	1 578	178	53	130 124	3 939	21 417	-3,2	5,2	
	listopad	320 299	4 810	2 129	1 574	189	56	111 307	3 754	17 657	-1,6	5,3	
	prosinec	352 250	2 510	999	740	66	45	91 189	3 290	14 311	3,7	6,0	
<b>2009</b>	leden	398 061	1 802	691	539	36	41	68 494	2 905	10 926	13,0	6,8	
	únor	428 848	1 996	851	601	50	43	64 881	2 648	9 198	-0,6	7,4	
	březen	448 912	3 256	1 515	928	90	45	55 412	2 484	7 040	-2,5	7,7	
	duben	456 726	3 728	1 757	1 085	95	48	50 517	2 468	6 490	-5,6	7,9	
	květen	457 561	3 587	1 696	1 082	90	18	48 254	2 436	6 469	-4,8	7,9	
	červen	463 555	3 761	1 532	836	89	7	43 402	2 065	5 839	-4,8	8,0	
	červenec	485 319	2 896	1 040	575	65	5	41 763	2 321	5 654	-4,8	8,4	
	srpen	493 751	3 811	1 296	688	97	4	41 297	2 368	5 654	0,1	8,5	
	září	500 812	6 909	2 044	1 279	143	8	38 844	2 275	5 389	-1,0	8,6	
	říjen	498 760	8 355	2 431	1 604	144	20	35 803	1 937	4 564	-3,2	8,5	
	listopad	508 909	10 030	2 911	1 813	191	22	32 924	1 876	4 326	-1,6	8,6	
	prosinec	539 136	4 617	1 104	745	64	10	30 927	1 771	4 011	3,7	9,2	

## Uchazeči o zaměstnání s nárokem na podporu v nezaměstnanosti

	31.3.07	30.6.07	30.9.07	31.12.07
<b>Uchazeči-celkem</b>	430 474	370 791	364 978	354 878
z toho				
s nárokem na PvN	129 584	106 525	103 078	112 675
s nárokem na PvN v rekvalifikaci	2 738	1 448	2 220	1 405
	31.3.08	30.6.08	30.9.08	31.12.08
<b>Uchazeči-celkem</b>	336 297	297 880	314 558	352 250
z toho				
s nárokem na PvN	109 783	96 667	103 785	138 506
s nárokem na PvN v rekvalifikaci	2 895	1 384	1 499	999
	31.3.09	30.6.09	30.9.09	31.12.09
<b>Uchazeči-celkem</b>	448 912	463 555	500 812	539 136
z toho				
s nárokem na PvN	203 142	191 716	177 918	189 497
s nárokem na PvN v rekvalifikaci	1 515	1 532	2 044	1 104

### Vývoj celkového počtu uchazečů s nárokem na podporu v nezaměstnanosti 2007-2009



## Aktivní politika zaměstnanosti v letech 2007 - 2009

		Veřejně prospěšné práce								prac.dílny a prac.místa pro OZP*)	
		vytvořená místa				počet umístěných uchazečů				celk.od počát.roku	
		ve sled. měsíci		stav na konci sled.měs.	celkem od počátku roku	ve sled. měsíci		stav na konci sled.měs.	celkem od počátku roku	vytvořená místa	umístění uchazeči
		přírůstek	úbytek			přírůstek	úbytek				
<b>2007</b>	leden	800	4 172	5 445	800	739	3 287	3 865	739	29	135
	únor	929	702	5 672	1 729	757	455	4 167	1 496	74	237
	březen	2 392	826	7 238	4 121	1 416	612	4 971	2 912	124	366
	duben	3 097	579	9 756	7 218	3 512	630	7 853	6 424	208	461
	květen	1 358	569	10 545	8 576	1 867	667	9 053	8 291	240	574
	červen	768	533	10 780	9 344	1 229	655	9 627	9 520	296	715
	červenec	505	475	10 810	9 849	766	696	9 697	10 286	324	809
	srpen	311	266	10 855	10 160	508	524	9 681	10 794	363	907
	září	352	554	10 653	10 512	514	729	9 466	11 308	416	995
	říjen	281	616	10 318	10 793	399	897	8 968	11 707	460	1 096
	listopad	429	1 551	9 196	11 222	327	1 610	7 685	12 034	574	1 212
	prosinec	525	5 230	4 491	11 747	340	4 733	3 292	12 374	624	1 284

<b>2008</b>	leden	533	1 857	3 167	533	613	1 523	2 382	613	4	77
	únor	1 050	253	3 964	1 583	744	282	2 844	1 357	32	151
	březen	1 288	392	4 860	2 871	1 147	497	3 494	2 504	75	245
	duben	2 023	601	6 282	4 894	2 374	564	5 304	4 878	109	319
	květen	670	301	6 651	5 564	932	593	5 643	5 810	171	382
	červen	376	740	6 287	5 940	623	641	5 625	6 433	214	488
	červenec	268	454	6 101	6 208	357	586	5 396	6 790	254	575
	srpen	134	254	5 981	6 342	278	342	5 332	7 068	298	640
	září	123	454	5 650	6 465	223	483	5 072	7 291	357	699
	říjen	152	433	5 369	6 617	224	626	4 670	7 515	417	791
	listopad	70	922	4 517	6 687	147	943	3 874	7 662	481	875
	prosinec	43	2 406	2 154	6 730	46	2 211	1 709	7 708	522	974

<b>2009</b>	leden	52	902	1 304	52	68	770	1 007	68	1	44
	únor	166	150	1 320	218	113	123	997	181	13	73
	březen	421	273	1 468	639	325	225	1 097	506	104	171
	duben	727	201	1 994	1 366	664	202	1 559	1 170	182	243
	květen	831	170	2 655	2 197	816	180	2 195	1 986	300	335
	červen	601	122	3 134	2 798	743	184	2 754	2 729	395	464
	červenec	484	144	3 474	3 282	549	237	3 066	3 278	434	541
	srpen	314	75	3 713	3 596	394	144	3 316	3 672	502	639
	září	352	116	3 949	3 948	477	195	3 598	4 149	662	787
	říjen	328	118	4 159	4 276	281	278	3 601	4 430	789	898
	listopad	90	419	3 830	4 366	283	446	3 438	4 713	974	1 074
	prosinec	113	1 451	2 492	4 479	121	1 678	1 881	4 834	1 069	1 231

\*) včetně CHPM - SVČ osob se zdravotním postižením



## Aktivní politika zaměstnanosti v letech 2007 - 2009

		Společensky účelná pracovní místa											
		vytvořená místa						umístění uchazeči					
		ve sled. měsíci		stav na konci sled.měs.	z toho		celkem od počátku roku	ve sled. měsíci		stav na konci sled.měs.	z toho		celkem od počátku roku
		přírůstek	úbytek		SVČ	SÚPM zřízená a vyhrazená zaměstnav.		přírůstek	úbytek		SVČ	SÚPM zřízená a vyhrazená zaměstnav.	
<b>2007</b>	leden	1 099	2 723	19 990	3 858	16 132	1 099	1 340	2 717	19 257	3 858	15 399	1 340
	únor	1 392	1 830	19 552	3 821	15 731	2 491	1 405	1 899	18 763	3 821	14 942	2 745
	březen	1 774	2 389	18 937	3 853	15 084	4 265	1 809	2 404	18 168	3 853	14 315	4 554
	duben	1 622	2 400	18 159	3 786	14 373	5 887	1 729	2 604	17 293	3 786	13 507	6 283
	květen	1 426	2 458	17 127	3 776	13 351	7 313	1 538	2 468	16 363	3 776	12 587	7 821
	červen	1 217	1 952	16 392	3 701	12 691	8 530	1 188	1 915	15 636	3 701	11 935	9 009
	červenec	1 068	1 480	15 980	3 672	12 308	9 598	1 086	1 524	15 198	3 672	11 526	10 095
	srpen	1 047	1 835	15 192	3 667	11 525	10 645	1 053	1 813	14 438	3 667	10 771	11 148
	září	1 218	1 955	14 455	3 658	10 797	11 863	1 187	1 951	13 674	3 658	10 016	12 335
	říjen	1 578	1 856	14 177	3 694	10 483	13 441	1 670	1 907	13 437	3 694	9 743	14 005
	listopad	1 520	1 849	13 848	3 674	10 174	14 961	1 565	1 852	13 150	3 674	9 476	15 570
	prosinec	1 133	2 112	12 869	3 701	9 168	16 094	1 136	2 094	12 192	3 701	8 491	16 706

<b>2008</b>	leden	631	1 692	11 808	3 611	8 197	631	732	1 656	11 268	3 611	7 657	732
	únor	823	1 247	11 384	3 496	7 888	1 454	785	1 274	10 779	3 496	7 283	1 517
	březen	1 222	1 412	11 194	3 494	7 700	2 676	1 236	1 419	10 596	3 494	7 102	2 753
	duben	1 328	1 359	11 163	3 437	7 726	4 004	1 280	1 368	10 508	3 437	7 071	4 033
	květen	1 194	1 263	11 094	3 382	7 712	5 198	1 267	1 267	10 508	3 382	7 126	5 300
	červen	1 025	1 169	10 950	3 342	7 608	6 223	1 020	1 171	10 357	3 342	7 015	6 320
	červenec	901	934	10 917	3 297	7 620	7 124	906	950	10 313	3 297	7 016	7 226
	srpen	682	1 047	10 552	3 282	7 270	7 806	751	1 071	9 993	3 282	6 711	7 977
	září	635	1 261	9 926	3 220	6 706	8 441	669	1 267	9 395	3 220	6 175	8 646
	říjen	493	1 335	9 084	3 151	5 933	8 934	557	1 342	8 610	3 151	5 459	9 203
	listopad	439	1 287	8 236	3 073	5 163	9 373	483	1 295	7 798	3 073	4 725	9 686
	prosinec	311	1 286	7 261	2 994	4 267	9 684	301	1 264	6 835	2 994	3 841	9 987

<b>2009</b>	leden	103	794	6 570	2 899	3 671	103	145	815	6 165	2 899	3 266	145
	únor	220	608	6 182	2 911	3 271	323	251	615	5 801	2 911	2 890	396
	březen	351	745	5 788	2 897	2 891	674	357	748	5 410	2 897	2 513	753
	duben	397	557	5 628	2 934	2 694	1 071	344	566	5 188	2 934	2 254	1 097
	květen	560	596	5 592	2 913	2 679	1 631	523	592	5 119	2 913	2 206	1 620
	červen	618	415	5 795	2 961	2 834	2 249	614	413	5 320	2 961	2 359	2 234
	červenec	621	477	5 939	3 003	2 936	2 870	669	476	5 513	3 003	2 510	2 903
	srpen	678	426	6 191	3 077	3 114	3 548	650	437	5 726	3 077	2 649	3 553
	září	779	513	6 457	3 159	3 298	4 327	842	508	6 060	3 159	2 901	4 395
	říjen	855	505	6 807	3 225	3 582	5 182	854	509	6 405	3 225	3 180	5 249
	listopad	923	549	7 181	3 327	3 854	6 105	922	574	6 753	3 327	3 426	6 171
	prosinec	673	827	7 027	3 389	3 638	6 778	688	813	6 628	3 389	3 239	6 859

## Ostatní nástroje aktivní politiky zaměstnanosti v roce 2009

období	Příspěvek na provoz CHPD, CHPM a CHPM - SVČ OZP				Překlenovací příspěvek				Příspěvek na nový podnikatelský program				Příspěvek na zapracování			
	zaměstnanci				zaměstnanci				zaměstnanci				zaměstnanci			
	ve sled. měsíci		stav na konci sled.měs.	celkem od počátku roku	ve sled. měsíci		stav na konci sled.měs.	celkem od počátku roku	ve sled. měsíci		stav na konci sled.měs.	celkem od počátku roku	ve sled. měsíci		stav na konci sled.měs.	celkem od počátku roku
	přírůst.	úbytek		přírůst.	úbytek		přírůst.	úbytek		přírůst.	úbytek		přírůst.	úbytek		přírůst.
leden	1 337	8 465	2 852	1 337	1	70	94	1	0	0	0	0	6	8	21	6
únor	2 558	192	5 218	3 895	0	50	44	1	0	0	0	0	10	8	23	16
březen	1 878	5	7 091	5 773	0	43	1	1	0	0	0	0	8	7	24	24
duben	1 039	2	8 128	6 812	0	0	1	1	0	0	0	0	9	7	26	33
květen	560	8	8 680	7 372	0	0	1	1	0	0	0	0	10	9	27	43
červen	218	16	8 882	7 590	0	0	1	1	0	0	0	0	4	7	24	47
červenec	52	151	8 783	7 642	0	0	1	1	0	0	0	0	5	15	14	52
srpen	32	0	8 815	7 674	0	0	1	1	28	0	28	28	2	5	11	54
září	42	0	8 857	7 716	0	0	1	1	0	0	28	28	3	2	12	57
říjen	541	4	9 394	8 257	0	0	1	1	0	0	28	28	3	7	8	60
listopad	74	426	9 042	8 331	0	0	1	1	0	12	16	28	2	2	8	62
prosinec	1 984	110	10 916	10 315	0	0	1	1	0	0	16	28	3	3	8	65

období	Cílené programy *)				projekty ESF OP RLZ				projekty ESF - CP (RIP) OP LZZ								
	umístění uchazeči				umístění uchazeči, popř. zájemci				vytvořená místa				umístění uchazeči				
	ve sled. měsíci		stav na konci sled.měs.	celkem od počátku roku	ve sled. měsíci		stav na konci sled.měs.	celkem od počátku roku	ve sled. měsíci		stav na konci sled.měs.	celkem od počátku roku	ve sled. měsíci		stav na konci sled.měs.	celkem od počátku roku	
	přírůst.	úbytek		přírůst.	úbytek		přírůst.	úbytek		přírůst.	úbytek		přírůst.	úbytek		přírůst.	úbytek
leden	0	17	80	0	30	5	39 365	30	0	0	0	0	0	0	0	0	0
únor	1	0	81	1	13	0	39 378	43	0	0	0	0	0	0	0	0	0
březen	0	2	79	1	86	8	39 456	129	0	0	0	0	0	0	0	0	0
duben	2	5	76	3	714	29	40 141	843	0	0	0	0	0	0	0	0	0
květen	2	8	70	5	417	102	40 456	1 260	0	0	0	0	0	0	0	0	0
červen	0	2	68	5	1 250	158	41 548	2 510	0	0	0	0	0	0	0	0	0
červenec	0	9	59	5	428	215	41 761	2 938	0	0	0	0	0	0	0	0	0
srpen	1	8	52	6	865	132	42 494	3 803	0	0	0	0	0	0	0	0	0
září	4	7	49	10	1 883	230	44 147	5 686	0	0	0	0	0	0	0	0	0
říjen	0	15	34	10	2 391	430	46 108	8 077	48	2	46	48	49	2	47	49	
listopad	1	7	28	11	1 793	461	47 440	9 870	61	4	103	109	111	4	154	160	
prosinec	0	12	16	11	726	444	47 722	10 596	24	8	119	133	33	10	177	193	

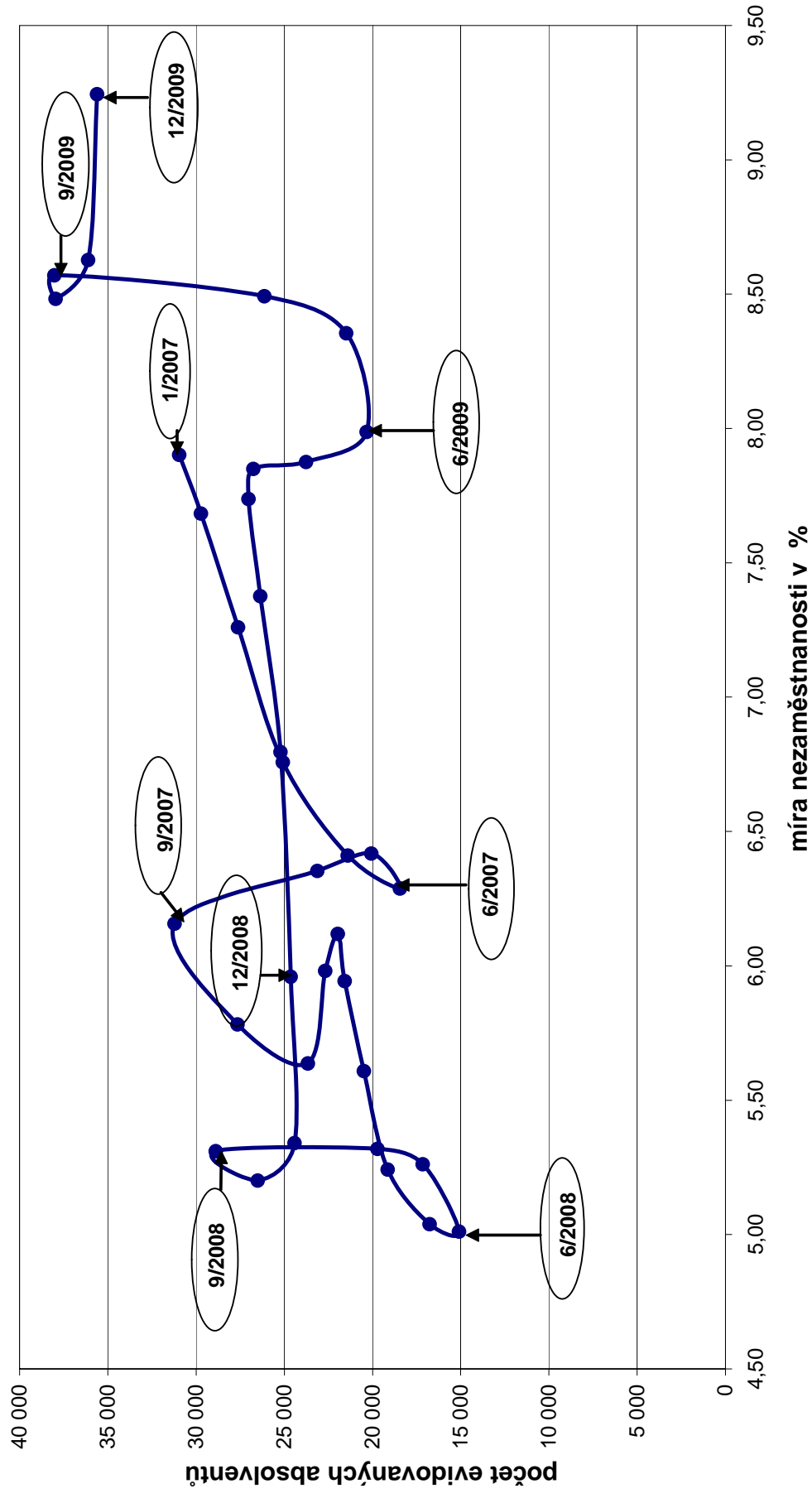
\*) jde o regionální cílené programy - zřízení míst a úhrada mezd, nejsou zde zahrnutý CP univerzální

období	projekty ESF - VPP OP RLZ a OP LZZ								projekty ESF - SÚPM OP LZZ							
	vytvořená místa				umístění uchazeči				vytvořená místa				umístění uchazeči			
	ve sled. měsíci		stav na konci sled.měs.	celkem od počátku roku	ve sled. měsíci		stav na konci sled.měs.	celkem od počátku roku	ve sled. měsíci		stav na konci sled.měs.	celkem od počátku roku	ve sled. měsíci		stav na konci sled.měs.	celkem od počátku roku
	přírůst.	úbytek		přírůst.	úbytek		přírůst.	úbytek		přírůst.	úbytek		přírůst.	úbytek		přírůst.
leden	306	952	4 033	306	494	900	3 497	494	438	115	3 068	438	537	112	3 019	537
únor	617	199	4 451	923	322	219	3 600	816	508	132	3 444	946	402	133	3 288	939
březen	3 655	544	7 562	4 578	1 731	507	4 824	2 547	1 149	409	4 184	2 095	1 034	399	3 923	1 973
duben	4 303	755	11 110	8 881	5 343	787	9 380	7 890	1 129	554	4 759	3 224	1 201	547	4 577	3 174
květen	1 681	551	12 240	10 562	2 517	740	11 157	10 407	1 347	567	5 539	4 571	1 264	552	5 289	4 438
červen	969	561	12 648	11 531	1 367	732	11 792	11 774	1 486	569	6 456	6 057	1 487	561	6 215	5 925
červenec	572	397	12 823	12 103	781	601	11 972	12 555	1 289	552	7 193	7 346	1 311	539	6 987	7 236
srpen	328	293	12 858	12 431	609	497	12 084	13 164	1 007	566	7 634	8 353	971	553	7 405	8 207
září	296	278	12 876	12 727	537	462	12 159	13 701	1 170	1 039	7 765	9 523	1 146	1 020	7 531	9 353
říjen	295	1 008	12 163	13 022	442	1 273	11 328	14 143	1 249	1 208	7 806	10 772	1 210	1 168	7 573	10 563
listopad	307	1 597	10 873	13 329	366	1 959	9 735	14 509	1 434	1 270	7 970	12 206	1 364	1 250	7 687	11 927
prosinec	501	4 096	7 278	13 830	451	3 999	6 187	14 960	1 420	1 437	7 953	13 626	1 422	1 414	7 695	13 349

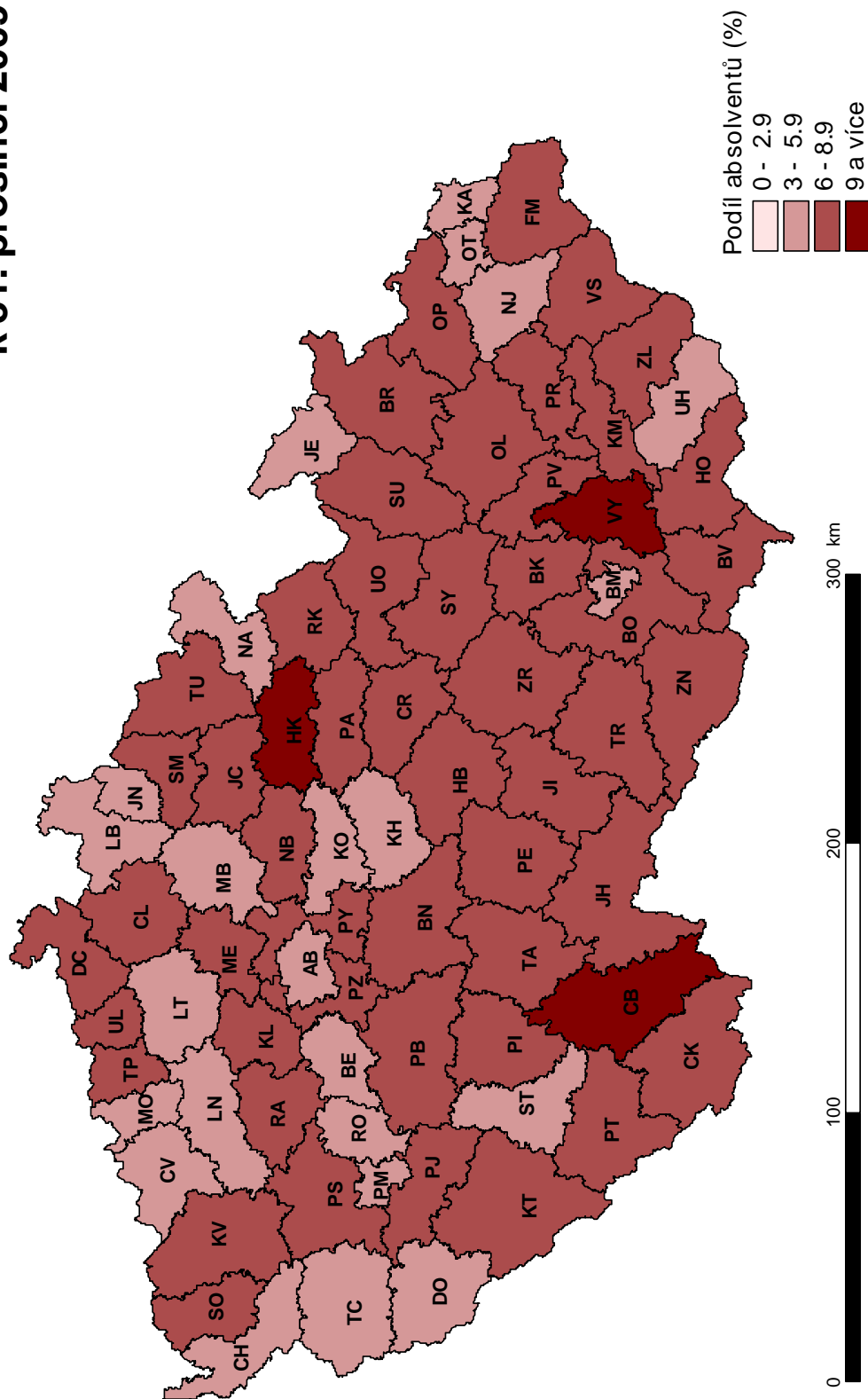
Průměrná míra nezaměstnanosti v letech 2006 až 2009

2006		2007		2008		2009	
Okres	míra v %	Okres	míra v %	Okres	MN v %	Okres	MN v %
1 Most	20,5	1 Most	17,6	1 Most	13,1	1 Most	15,5
2 Karviná	18,0	2 Karviná	15,1	2 Karviná	12,1	2 Karviná	13,9
3 Teplice	16,1	3 Teplice	13,2	3 Teplice	10,7	3 Bruntál	13,7
4 Jeseník	14,9	4 Ústí nad Labem	12,3	4 Děčín	10,2	4 Děčín	13,4
5 Ostrava-město	14,4	5 Děčín	11,7	5 Ústí nad Labem	10,2	5 Hodonín	13,4
6 Děčín	14,1	6 Znojmo	11,6	6 Hodonín	9,8	6 Jeseník	13,2
7 Bruntál	14,1	7 Jeseník	11,6	7 Bruntál	9,7	7 Šumperk	12,8
8 Chomutov	14,1	8 Bruntál	11,4	8 Jeseník	9,6	8 Chomutov	12,6
9 Hodonín	13,8	9 Hodonín	11,3	9 Znojmo	9,6	9 Znojmo	12,3
10 Ústí nad Labem	13,5	10 Ostrava-město	11,3	10 Chomutov	9,1	10 Česká Lípa	12,3
11 Znojmo	12,9	11 Chomutov	11,0	11 Ostrava-město	8,4	11 Teplice	12,2
12 Louny	12,1	12 Louny	10,2	12 Sokolov	8,1	12 Ústí nad Labem	12,2
13 Sokolov	11,6	13 Sokolov	9,8	13 Louny	8,0	13 Tachov	11,8
14 Třebíč	11,6	14 Třebíč	9,3	14 Svitavy	7,8	14 Sokolov	11,5
15 Přerov	11,2	15 Opava	9,2	15 Litoměřice	7,6	15 Nový Jičín	11,0
16 Frýdek-Místek	11,0	16 Přerov	9,2	16 Přerov	7,6	16 Ostrava-město	10,8
17 Šumperk	10,9	17 Frýdek-Místek	9,1	17 Třebíč	7,4	17 Přerov	10,7
18 Opava	10,7	18 Litoměřice	9,1	18 Opava	7,3	18 Vsetín	10,6
19 Litoměřice	10,6	19 Šumperk	8,9	19 Šumperk	7,1	19 Louny	10,6
20 Svitavy	10,4	20 Svitavy	8,7	20 Karlovy Vary	6,9	20 Třebíč	10,6
21 Kroměříž	10,3	21 Břeclav	8,2	21 Česká Lípa	6,7	21 Svitavy	10,5
22 Vsetín	10,2	22 Karlovy Vary	8,1	22 Vsetín	6,6	22 Kroměříž	10,3
23 Břeclav	9,8	23 Vsetín	8,0	23 Tachov	6,6	23 Jablonec nad Nisou	9,9
24 Nový Jičín	9,7	24 Kroměříž	7,9	24 Kroměříž	6,3	24 Blansko	9,9
25 Karlovy Vary	9,6	25 Trutnov	7,3	25 Frýdek-Místek	6,2	25 Karlovy Vary	9,7
26 Český Krumlov	8,8	26 Nový Jičín	7,3	26 Břeclav	6,1	26 Litoměřice	9,6
27 Kutná Hora	8,6	27 Česká Lípa	7,2	27 Liberec	6,0	27 Olomouc	9,4
28 Brno-město	8,5	28 Kutná Hora	6,9	28 Nymburk	5,8	28 Břeclav	9,4
29 Trutnov	8,4	29 Brno-město	6,9	29 Semily	5,7	29 Opava	9,3
30 Olomouc	8,2	30 Žďár nad Sázavou	6,7	30 Žďár nad Sázavou	5,7	30 Liberec	9,1
31 Žďár nad Sázavou	8,1	31 Tachov	6,7	31 Cheb	5,7	31 Semily	9,0
32 Nymburk	8,1	32 Kladno	6,7	32 Český Krumlov	5,6	32 Ústí nad Orlicí	8,9
33 Tachov	8,1	33 Liberec	6,6	33 Trutnov	5,5	33 Cheb	8,9
34 Kladno	8,0	34 Nymburk	6,5	34 Brno-město	5,5	34 Havlíčkův Brod	8,8
35 Česká Lípa	7,9	35 Český Krumlov	6,5	35 Píbram	5,5	35 Chrudim	8,7
36 Liberec	7,8	36 Klatovy	6,3	36 Klatovy	5,5	36 Český Krumlov	8,6
37 Klatovy	7,7	37 Cheb	6,2	37 Jablonec nad Nisou	5,5	37 Žďár nad Sázavou	8,6
38 Vyškov	7,6	38 Olomouc	6,2	38 Blansko	5,5	38 Frýdek-Místek	8,5
39 Mělník	7,5	39 Jičín	6,1	39 Kutná Hora	5,5	39 Trutnov	8,4
40 Písek	7,4	40 Píbram	6,1	40 Kladno	5,4	40 Jihlava	8,4
41 Píbram	7,3	41 Semily	6,1	41 Nový Jičín	5,3	41 Domažlice	8,3
42 Jičín	7,2	42 Blansko	6,0	42 Chrudim	5,2	42 Kutná Hora	8,2
43 Cheb	7,2	43 Chrudim	6,0	43 Olomouc	5,2	43 Uherské Hradiště	8,2
44 Zlín	7,1	44 Mělník	5,9	44 Kolín	5,2	44 Nymburk	8,2
45 Blansko	7,0	45 Strakonice	5,7	45 Mělník	5,2	45 Jičín	8,2
46 Semily	7,0	46 Jablonec nad Nisou	5,7	46 Jičín	5,1	46 Píbram	8,0
47 Prostějov	7,0	47 Kolín	5,7	47 Uherské Hradiště	5,1	47 Zlín	7,9
48 Ústí nad Orlicí	7,0	48 Vyškov	5,7	48 Strakonice	5,1	48 Klatovy	7,7
49 Uherské Hradiště	7,0	49 Uherské Hradiště	5,6	49 Rakovník	5,0	49 Vyškov	7,7
50 Chrudim	7,0	50 Zlín	5,6	50 Ústí nad Orlicí	4,8	50 Kolín	7,5
51 Strakonice	6,8	51 Ústí nad Orlicí	5,5	51 Jihlava	4,7	51 Kladno	7,5
52 Náchod	6,6	52 Rakovník	5,4	52 Zlín	4,6	52 Rokycany	7,4
53 Kolín	6,6	53 Jihlava	5,2	53 Domažlice	4,4	53 Strakonice	7,3
54 Jindřichův Hradec	6,3	54 Písek	5,2	54 Vyškov	4,4	54 Prostějov	7,3
55 Rakovník	6,2	55 Brno-venkov	5,1	55 Havlíčkův Brod	4,3	55 Rakovník	7,3
56 Brno-venkov	6,2	56 Domažlice	4,9	56 Brno-venkov	4,2	56 Brno-město	7,3
57 Jablonec nad Nisou	6,1	57 Prostějov	4,9	57 Tábor	4,2	57 Tábor	7,3
58 Jihlava	6,0	58 Jindřichův Hradec	4,8	58 Písek	4,2	58 Mělník	6,9
59 Tábor	5,9	59 Havlíčkův Brod	4,8	59 Prostějov	4,0	59 Náchod	6,8
60 Pardubice	5,8	60 Tábor	4,8	60 Rokycany	3,9	60 Plzeň-sever	6,7
61 Domažlice	5,7	61 Plzeň-sever	4,6	61 Plzeň-sever	3,9	61 Jindřichův Hradec	6,7
62 Hradec Králové	5,7	62 Rokycany	4,5	62 Prachatice	3,8	62 Písek	6,5
63 Havlíčkův Brod	5,6	63 Náchod	4,5	63 Hradec Králové	3,7	63 Brno-venkov	6,5
64 Rokycany	5,6	64 Hradec Králové	4,5	64 Náchod	3,7	64 Rychnov nad Kněžnou	6,4
65 Prachatice	5,5	65 Plzeň-město	4,2	65 Jindřichův Hradec	3,6	65 Pelhřimov	6,4
66 Plzeň-sever	5,4	66 Pardubice	4,1	66 Pardubice	3,5	66 Prachatice	5,9
67 Plzeň-město	5,3	67 Prachatice	4,1	67 Beroun	3,4	67 Plzeň-jih	5,7
68 Rychnov nad Kněžnou	5,2	68 Beroun	4,1	68 Plzeň-město	3,3	68 Beroun	5,5
69 Beroun	4,6	69 České Budějovice	3,7	69 České Budějovice	3,2	69 Pardubice	5,4
70 Plzeň-jih	4,3	70 Plzeň-jih	3,7	70 Pelhřimov	3,1	70 Plzeň-město	5,3
71 České Budějovice	4,2	71 Benešov	3,4	71 Plzeň-jih	3,0	71 Hradec Králové	5,2
72 Pelhřimov	4,2	72 Rychnov nad Kněžnou	3,4	72 Rychnov nad Kněžnou	2,8	72 České Budějovice	5,1
73 Benešov	4,1	73 Pelhřimov	3,2	73 Benešov	2,8	73 Benešov	4,3
74 Mladá Boleslav	3,4	74 Mladá Boleslav	2,6	74 Mladá Boleslav	2,2	74 Mladá Boleslav	4,0
75 Praha	3,0	75 Praha	2,5	75 Praha	2,1	75 Praha-západ	3,1
76 Praha-západ	2,4	76 Praha-východ	2,0	76 Praha-západ	1,7	76 Praha	3,0
77 Praha-východ	2,3	77 Praha-západ	1,8	77 Praha-východ	1,7	77 Praha-východ	2,7
Celkem ČR	8,1	Celkem ČR	6,6	Celkem ČR	5,4	Celkem ČR	8,0

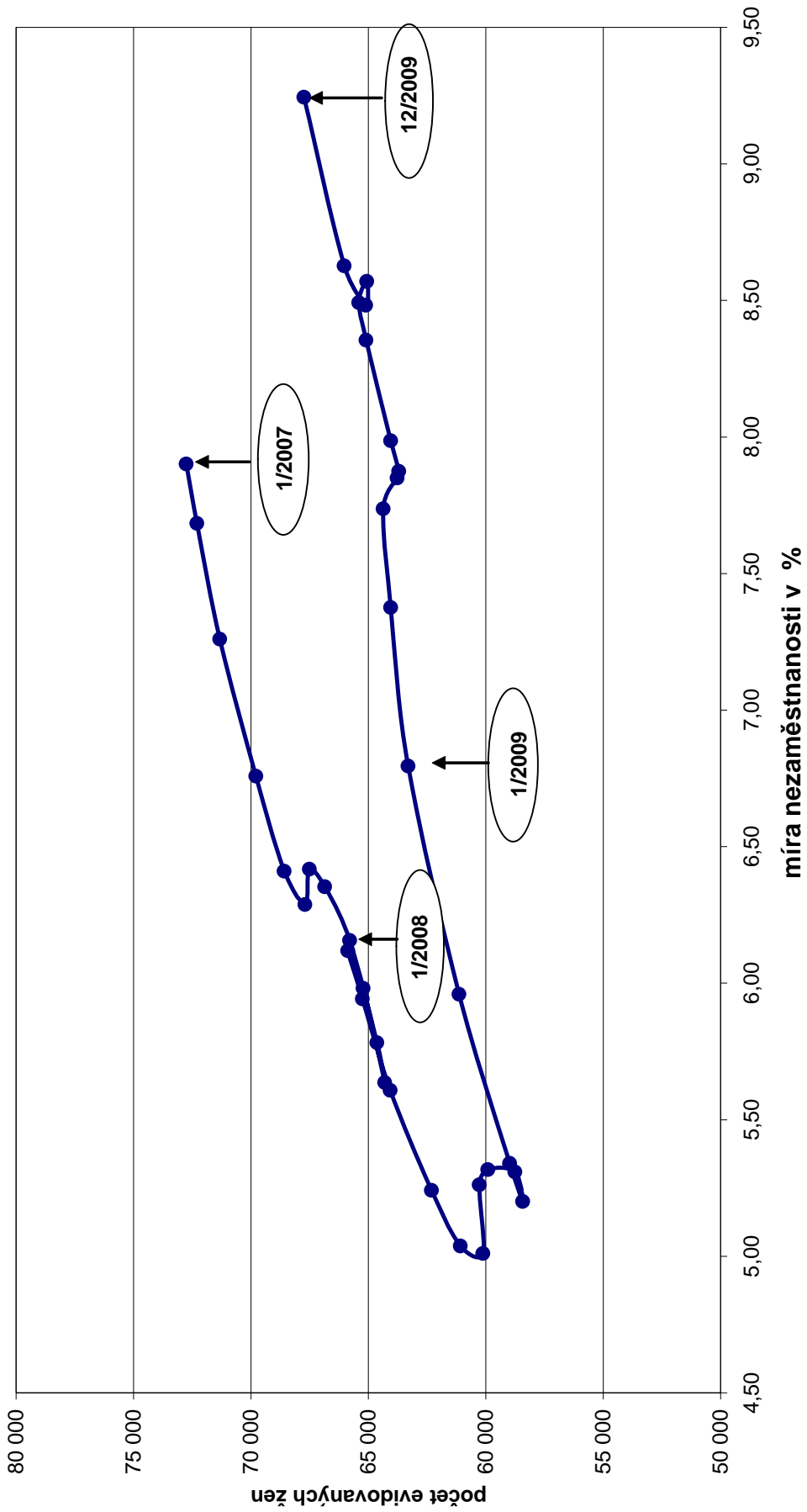
## Vývoj počtu evidovaných absolventů škol



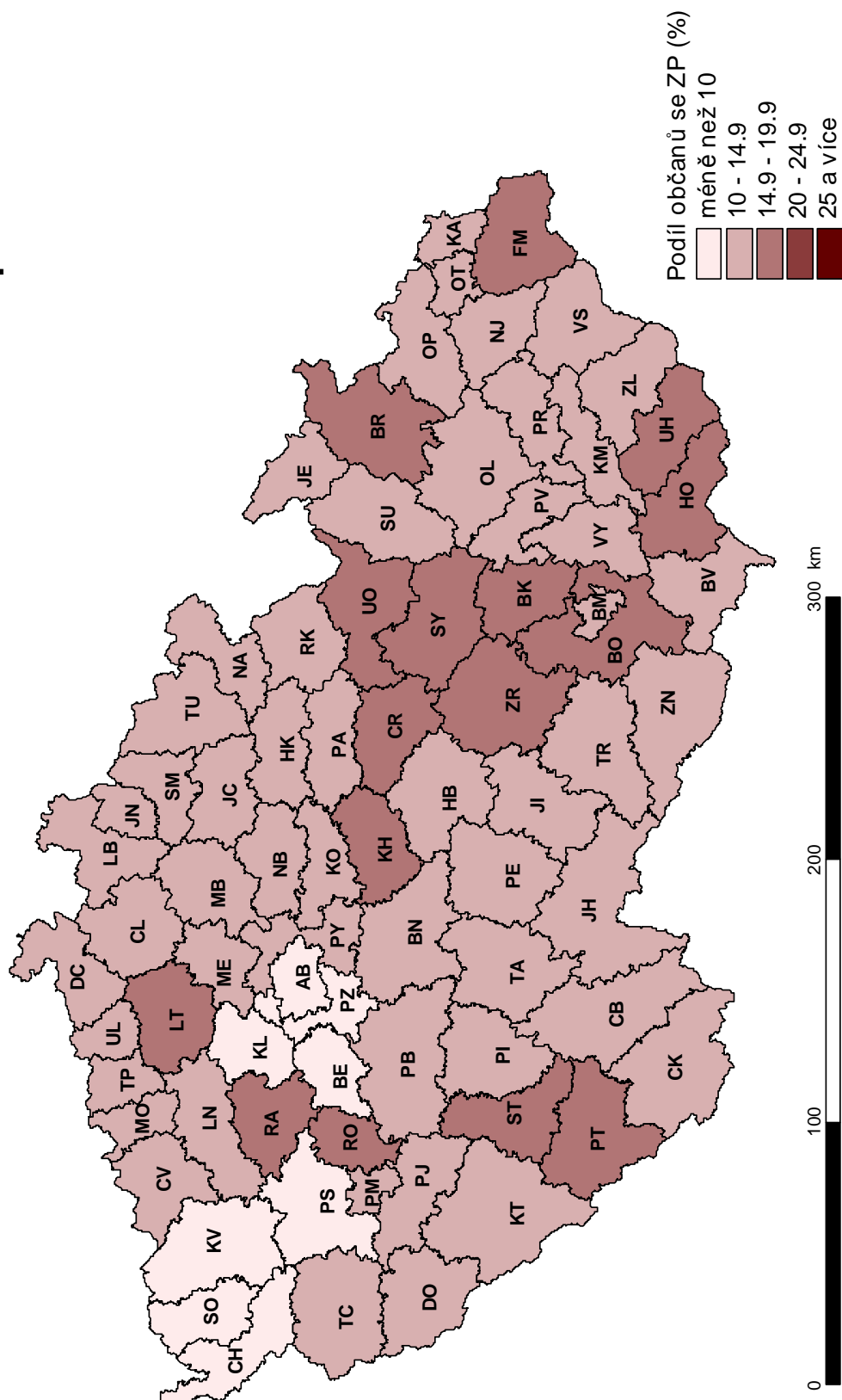
# PODÍL ABSOLVENTŮ NA CELKOVÉM POČTU UCHAZEČŮ O ZAMĚSTNÁNÍ V OKRESECH ČESKÉ REPUBLIKY k 31. prosinci 2009



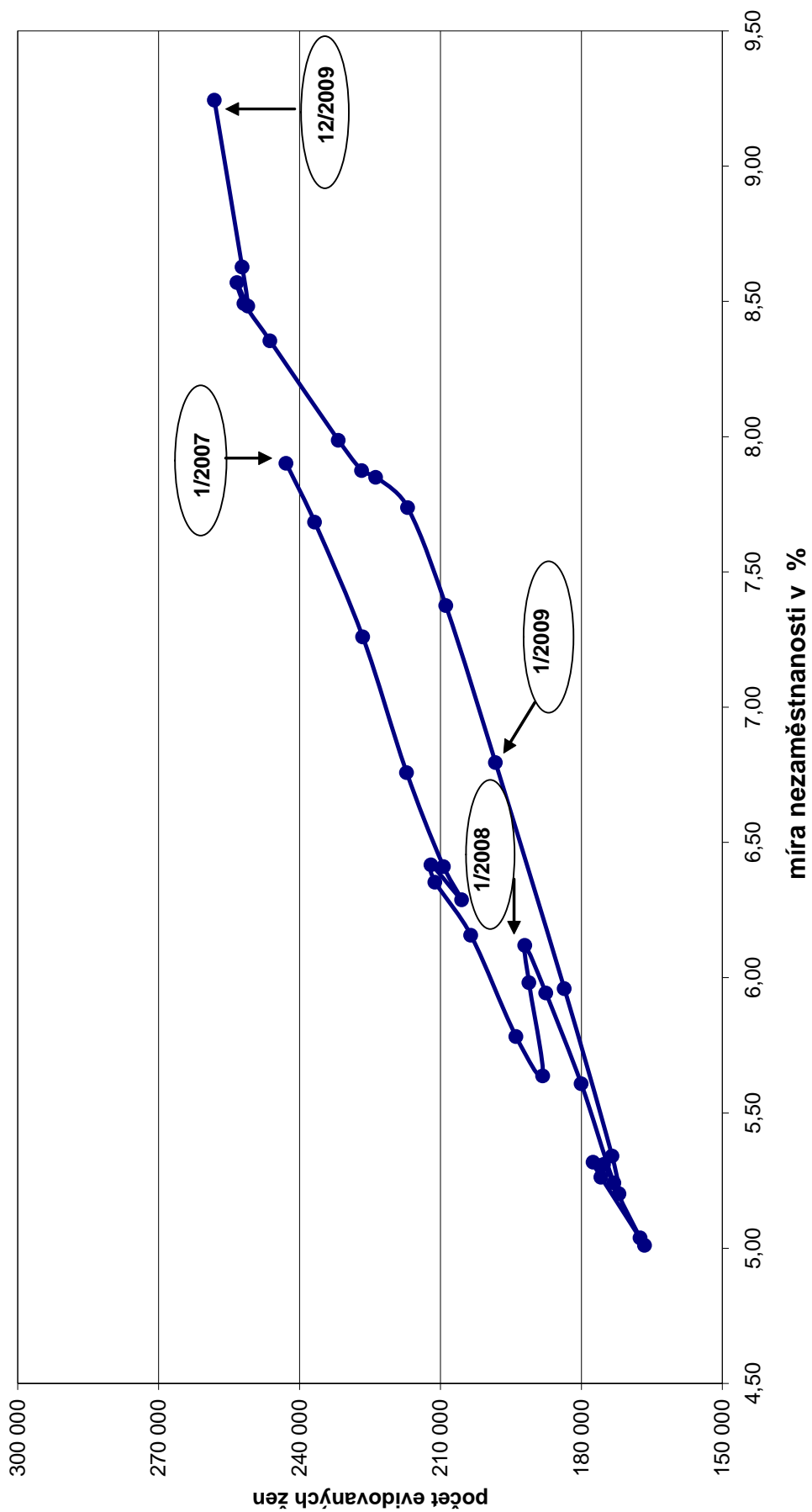
## Vývoj počtu evidovaných osob se zdravotním postižením



# PODÍL OSOB SE ZDRAVOTNÍM POSTIŽENÍM NA CELKOVÉM POČTU UCHAZEČŮ O ZAMĚSTNÁNÍ V OKRESECH ČESKÉ REPUBLIKY k 31. prosinci 2009

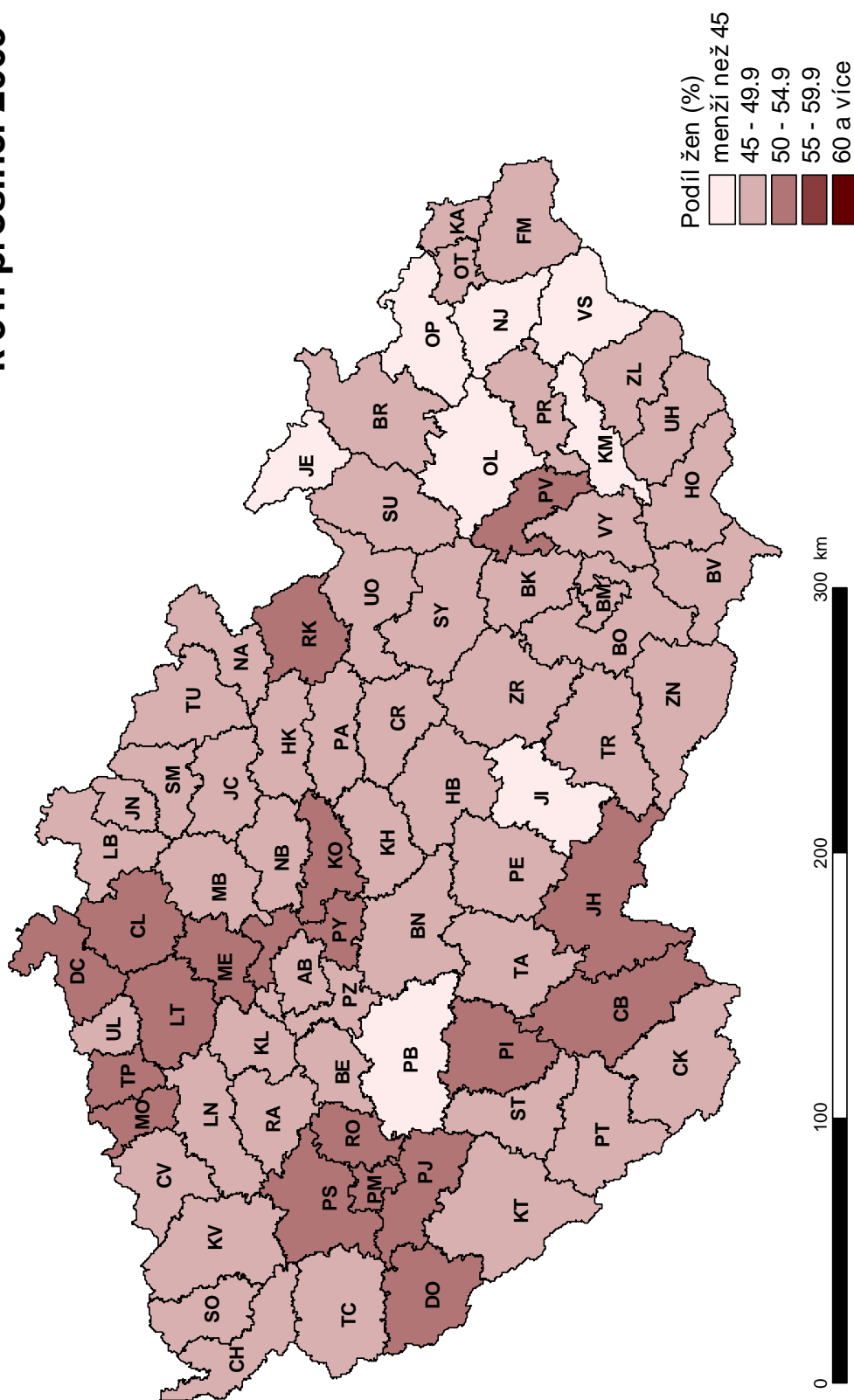


## Vývoj počtu evidovaných žen





# PODÍL ŽEN NA CELKOVÉM POČTU UCHAZEČŮ O ZAMĚSTNÁNÍ V OKRESECH ČESKÉ REPUBLIKY k 31. prosinci 2009



# **Situace na trhu práce**

**závěr roku 2009**



## Situace na trhu práce v České republice – závěr roku 2009

Míra registrované nezaměstnanosti v České republice ke konci roku 2009 činila 9,2 %, přičemž u žen byla vyšší a dosáhla 10,3 %, u mužů představovala 8,4 %.

K 31. 12. 2009 evidovaly úřady práce celkem 539 136 osob, z toho 527 728 tzv. dosažitelných. Z celkového počtu registrovaných uchazečů o zaměstnání bylo k tomuto datu evidováno 258 112 žen, tj. 47,9% z celkového počtu nezaměstnaných, 35 612 absolventů škol všech stupňů vzdělání a mladistvých po ukončení základní školy, kteří se na celkové nezaměstnanosti podíleli 6,6 % a 67 738 osob se zdravotním postižením, což tvoří 12,6 % z celkového počtu nezaměstnaných. Podporu v nezaměstnanosti poskytovaly v prosinci 2009 úřady práce 189 497 uchazečům o zaměstnání, tj. 35,1 % všech osob vedených v evidenci.

Úřady práce evidovaly ke konci roku 2008 celkem 30 927 volných pracovních míst. Na jedno volné pracovní místo připadalo na konci roku v průměru 17,4 uchazeče.

Na trhu práce působili též cizí státní příslušníci. Podle evidence úřadů práce jich bylo v České republice zaměstnáno 230 709. Z tohoto počtu bylo 139 315 občanů z členských států EU a EHP (nejvíce ze Slovenska – 98 192 tisíc, Polska – 20 278 a Bulharska – 4578). Celkem 73 663 cizích státních příslušníků z třetích zemí bylo zaměstnáno na základě platného povolení k zaměstnání (nejvíce z Ukrajiny – 48 805, Moldavska – 5149, Mongolska – 3573 a Vietnamu – 2109), dalších 17 680 občanů ze třetích zemí zde pracovalo bez nutnosti pracovního povolení a 51 v režimu zelených karet.

Dalších 87 753 cizích státních příslušníků působil na českém trhu jako podnikatelé na základě živnostenského oprávnění, jehož vydávání je v kompetenci Ministerstva průmyslu a obchodu.

Cizinci z EU, resp. EHP byli registrovaní na úřadech práce též jako uchazeči o zaměstnání. K 31. 12. 2009 jich bylo celkem 6613, nejvíce ze Slovenska – 4786, Polska – 920 a Bulharska – 276. Počet občanů EU, kteří přišli o práci v jiných státech EU a následně se **přišli ucházet o práci v ČR**, byl vyšší než před rokem – **78 osob** (k 31. 12. 2008 – 55), především šlo o **občany ČR – 63** (jejich počet byl o polovinu vyšší na konci roku 2008), dále po 3 občanech Polska, Německa a Nizozemska a po

1 občanovi Irska, Rakouska, Rumunska, Spojeného království, Španělska a Švédska. Naopak, **v zemích EU hledalo zaměstnání** (a byla jim exportována podpora v nezaměstnanosti z ČR) na konci roku 2009 **40 uchazečů o zaměstnání evidovaných na ÚP v ČR**, nejvíce ve Spojeném království – 8, v Španělsku – 6, Francii – 5 a na Slovensku a v Itálii po 4 osobách.

### Setřídění okresů ČR

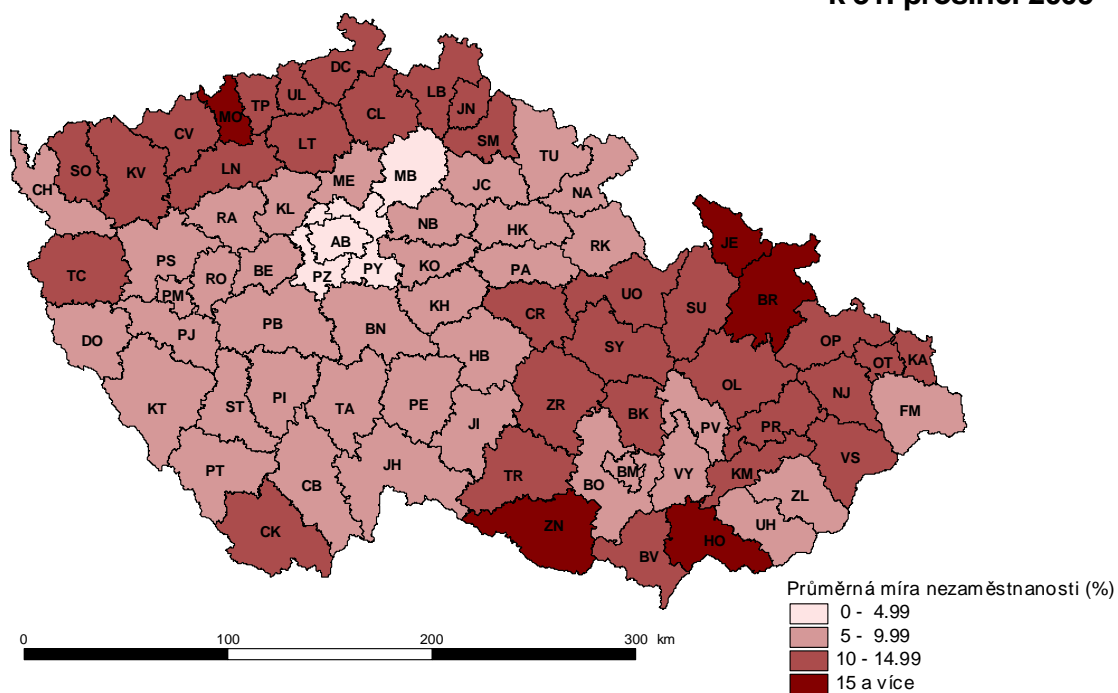
podle MN k 31. prosinci 2009 (v %)

pořadí	okres	míra nezaměstnanosti
1	Jeseník	16,9
2	Most	16,4
3	Hodonín	15,9
4	Bruntál	15,4
5	Znojmo	15,4
6	Děčín	15,0
7	Šumperk	14,6
8	Karviná	14,4
9	Teplice	13,8
10	Tachov	13,4
11	Ústí nad Labem	13,4
12	Sokolov	13,3
13	Chomutov	13,2
14	Česká Lípa	13,2
15	Nový Jičín	13,0
16	Třebíč	12,8
17	Kroměříž	12,7
18	Vsetín	12,3
19	Přerov	12,3
20	Svitavy	12,3
21	Břeclav	12,1
22	Jablonec nad Nisou	12,0
23	Louny	11,7
24	Litoměřice	11,3
25	Ostrava-město	11,3
26	Olomouc	11,2
27	Blansko	11,1
28	Chrudim	10,6
29	Žďár nad Sázavou	10,6
30	Opava	10,5
31	Karlovy Vary	10,5
32	Ústí nad Orlicí	10,4
33	Liberec	10,2
34	Český Krumlov	10,2
35	Semily	10,1
36	Cheb	9,9
37	Prostějov	9,9
38	Příbram	9,9
39	Jihlava	9,9
40	Frýdek-Místek	9,8
41	Havlíčkův Brod	9,7
42	Vyškov	9,7
43	Zlín	9,6
44	Uherské Hradiště	9,6
45	Domažlice	9,6
46	Klatovy	9,5
47	Kutná Hora	9,5
48	Jičín	9,4
49	Nymburk	9,3
50	Trutnov	9,3
51	Tábor	9,1
52	Kolín	9,1
53	Rakovník	9,0
54	Kladno	8,6
55	Rokycany	8,5
56	Strakonice	8,5
57	Jindřichův Hradec	8,3
58	Brno-město	8,2
59	Brno-venkov	8,2
60	Náchod	8,1
61	Mělník	8,1
62	Písek	8,0
63	Plzeň-sever	7,8
64	Pelhřimov	7,4
65	Rychnov nad Kněžnou	7,4
66	Prachatice	7,0
67	Plzeň-jih	6,8
68	Pardubice	6,8
69	Beroun	6,6
70	Hradec Králové	6,5
71	Plzeň-město	6,1
72	České Budějovice	5,9
73	Benešov	5,7
74	Mladá Boleslav	4,7
75	Praha-západ	4,0
76	Praha	3,7
77	Praha-východ	3,4
	Celkem ČR	9,2

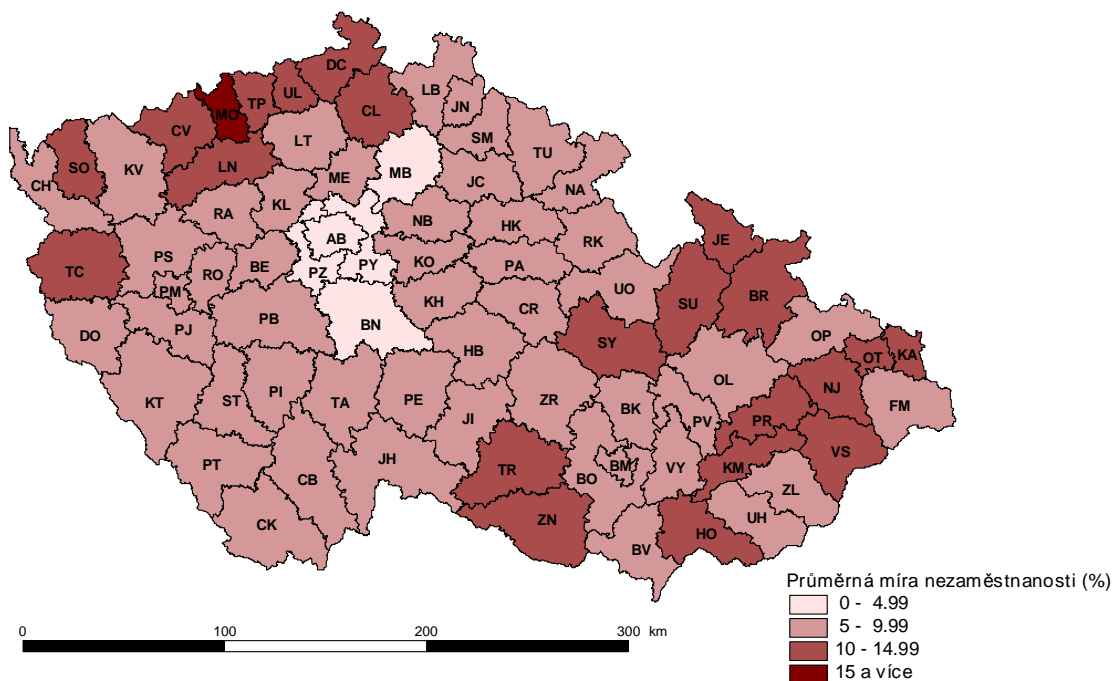
podle průměrné MN za rok 2009 (v %)

pořadí	okres	průměrná míra nezam.
1	Most	15,5
2	Karviná	13,9
3	Bruntál	13,7
4	Děčín	13,4
5	Hodonín	13,4
6	Jeseník	13,2
7	Šumperk	12,8
8	Chomutov	12,6
9	Znojmo	12,3
10	Česká Lípa	12,3
11	Teplice	12,2
12	Ústí nad Labem	12,2
13	Tachov	11,8
14	Sokolov	11,5
15	Nový Jičín	11,0
16	Ostrava-město	10,8
17	Přerov	10,7
18	Vsetín	10,6
19	Louny	10,6
20	Třebíč	10,6
21	Svitavy	10,5
22	Kroměříž	10,3
23	Jablonec nad Nisou	9,9
24	Blansko	9,9
25	Karlovy Vary	9,7
26	Litoměřice	9,6
27	Olomouc	9,4
28	Břeclav	9,4
29	Opava	9,3
30	Liberec	9,1
31	Semily	9,0
32	Ústí nad Orlicí	8,9
33	Cheb	8,9
34	Havlíčkův Brod	8,8
35	Chrudim	8,7
36	Český Krumlov	8,6
37	Žďár nad Sázavou	8,6
38	Frýdek-Místek	8,5
39	Trutnov	8,4
40	Jihlava	8,4
41	Domažlice	8,3
42	Kutná Hora	8,2
43	Uherské Hradiště	8,2
44	Nymburk	8,2
45	Jičín	8,2
46	Příbram	8,0
47	Zlín	7,9
48	Klatovy	7,7
49	Vyškov	7,7
50	Kolín	7,5
51	Kladno	7,5
52	Rokycany	7,4
53	Strakonice	7,3
54	Prostějov	7,3
55	Rakovník	7,3
56	Brno-město	7,3
57	Tábor	7,3
58	Mělník	6,9
59	Náchod	6,8
60	Plzeň-sever	6,7
61	Jindřichův Hradec	6,7
62	Písek	6,5
63	Brno-venkov	6,5
64	Rychnov nad Kněžnou	6,4
65	Pelhřimov	6,4
66	Prachatice	5,9
67	Plzeň-jih	5,7
68	Beroun	5,5
69	Pardubice	5,4
70	Plzeň-město	5,3
71	Hradec Králové	5,2
72	České Budějovice	5,1
73	Benešov	4,3
74	Mladá Boleslav	4,0
75	Praha-západ	3,1
76	Praha	3,0
77	Praha-východ	2,7
	Celkem ČR	8,0

## Míra nezaměstnanosti v okresech České republiky k 31. prosinci 2009



## Průměrná míra nezaměstnanosti v okresech České republiky v roce 2009



**Setřídění okresů k 31. prosinci 2009**  
podle počtu evidovaných uchazečů

pořadí	okres	evidování uchazeči o zaměstnání
1	Praha	29 865
2	Karviná	20 824
3	Ostrava-město	20 400
4	Brno-město	18 023
5	Olomouc	13 876
6	Hodonín	12 681
7	Frýdek-Místek	10 780
8	Děčín	10 647
9	Nový Jičín	10 278
10	Opava	10 026
11	Most	9 899
12	Zlín	9 764
13	Liberec	9 692
14	Vsetín	9 610
15	Šumperk	9 208
16	Chomutov	9 114
17	Znojmo	8 956
18	Teplice	8 801
19	Přerov	8 710
20	Brno-venkov	8 577
21	Ústí nad Labem	8 320
22	Bruntál	8 273
23	Třebíč	7 695
24	Ústí nad Orlicí	7 685
25	Uherské Hradiště	7 583
26	Kladno	7 476
27	Karlovy Vary	7 366
28	Břeclav	7 255
29	Česká Lípa	7 250
30	Plzeň-město	7 243
31	Litoměřice	7 048
32	Svitavy	6 912
33	Kroměříž	6 879
34	Pardubice	6 533
35	Žďár nad Sázavou	6 530
36	Sokolov	6 503
37	Jihlava	6 276
38	České Budějovice	6 209
39	Louny	6 147
40	Příbram	6 074
41	Trutnov	6 044
42	Blansko	6 025
43	Hradec Králové	5 902
44	Prostějov	5 889
45	Chrudim	5 687
46	Cheb	5 468
47	Jablonec nad Nisou	5 379
48	Tábor	5 075
49	Havlíčkův Brod	5 041
50	Kolín	4 745
51	Náchod	4 660
52	Nymburk	4 619
53	Mělník	4 615
54	Vyškov	4 427
55	Klatovy	4 383
56	Tachov	4 345
57	Jindřichův Hradec	4 059
58	Semily	3 952
59	Mladá Boleslav	3 857
60	Kutná Hora	3 800
61	Jičín	3 751
62	Český Krumlov	3 730
63	Strakonice	3 416
64	Jeseník	3 409
65	Domažlice	3 203
66	Plzeň-sever	3 197
67	Beroun	3 164
68	Pelhřimov	3 024
69	Rychnov nad Kněžnou	3 016
70	Písek	3 007
71	Praha-východ	2 859
72	Benešov	2 858
73	Rakovník	2 573
74	Praha-západ	2 504
75	Plzeň-jih	2 285
76	Rokycany	2 146
77	Prachatice	2 034
	<b>Celkem ČR</b>	<b>539 136</b>

pořadí	okres	dosažitelní uchazeči o zaměstnání
1	Praha	28 947
2	Karviná	20 376
3	Ostrava-město	19 945
4	Brno-město	17 795
5	Olomouc	13 747
6	Hodonín	12 550
7	Frýdek-Místek	10 447
8	Děčín	10 406
9	Nový Jičín	10 126
10	Most	9 729
11	Zlín	9 711
12	Opava	9 683
13	Liberec	9 528
14	Vsetín	9 407
15	Chomutov	9 011
16	Šumperk	8 951
17	Znojmo	8 908
18	Teplice	8 586
19	Přerov	8 530
20	Brno-venkov	8 446
21	Ústí nad Labem	8 195
22	Bruntál	7 977
23	Ústí nad Orlicí	7 546
24	Třebíč	7 437
25	Kladno	7 298
26	Uherské Hradiště	7 270
27	Břeclav	7 208
28	Karlovy Vary	7 198
29	Česká Lípa	7 151
30	Plzeň-město	6 945
31	Litoměřice	6 865
32	Svitavy	6 778
33	Kroměříž	6 748
34	Pardubice	6 452
35	Sokolov	6 404
36	Žďár nad Sázavou	6 279
37	Jihlava	6 187
38	Příbram	5 998
39	Trutnov	5 965
40	Louny	5 940
41	České Budějovice	5 906
42	Blansko	5 843
43	Hradec Králové	5 725
44	Chrudim	5 670
45	Prostějov	5 547
46	Cheb	5 414
47	Jablonec nad Nisou	5 223
48	Havlíčkův Brod	4 955
49	Tábor	4 953
50	Kolín	4 674
51	Nymburk	4 559
52	Náchod	4 551
53	Mělník	4 534
54	Vyškov	4 413
55	Tachov	4 330
56	Klatovy	4 296
57	Jindřichův Hradec	3 982
58	Semily	3 885
59	Mladá Boleslav	3 806
60	Kutná Hora	3 738
61	Jičín	3 716
62	Český Krumlov	3 608
63	Strakonice	3 351
64	Jeseník	3 251
65	Domažlice	3 143
66	Plzeň-sever	3 140
67	Beroun	3 120
68	Rychnov nad Kněžnou	3 001
69	Pelhřimov	2 970
70	Písek	2 893
71	Benešov	2 834
72	Praha-východ	2 788
73	Rakovník	2 540
74	Praha-západ	2 439
75	Plzeň-jih	2 254
76	Rokycany	2 104
77	Prachatice	1 902
	<b>Celkem ČR</b>	<b>527 728</b>



**Setřídění okresů k 31. prosinci 2009**  
podle počtu evidovaných volných míst

pořadí	okres	počet volných pracovních míst
1	Praha	8508
2	Brno-město	1450
3	Plzeň-město	1204
4	Pardubice	1001
5	Ostrava-město	889
6	Brno-venkov	759
7	Frydek-Místek	667
8	Liberec	569
9	České Budějovice	550
10	Uherské Hradiště	472
11	Praha-východ	439
12	Hradec Králové	435
13	Litoměřice	418
14	Praha-západ	414
15	Trutnov	406
16	Karviná	386
17	Česká Lípa	356
18	Opava	355
19	Ústí nad Orlicí	349
20	Karlovy Vary	346
21	Mladá Boleslav	339
22	Ústí nad Labem	339
23	Mělník	325
24	Strakonice	306
25	Benešov	300
26	Náchod	300
27	Klatovy	287
28	Žďár nad Sázavou	279
29	Kroměříž	277
30	Chrudim	267
31	Olomouc	267
32	Nový Jičín	266
33	Zlín	253
34	Cheb	252
35	Kladno	250
36	Vsetín	250
37	Chomutov	248
38	Nymburk	242
39	Šumperk	241

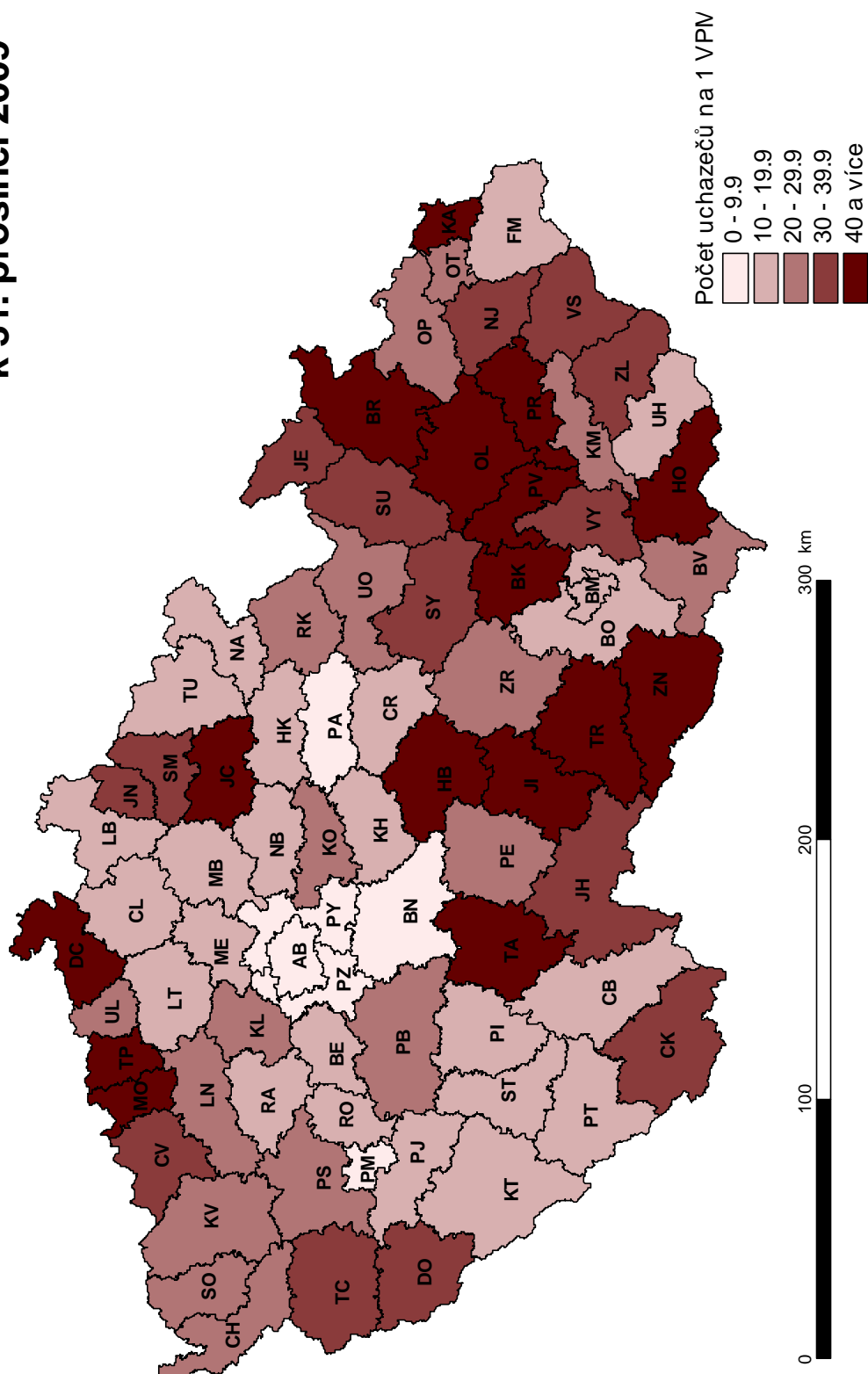
pořadí	okres	počet volných pracovních míst
40	Kutná Hora	233
41	Sokolov	232
42	Louny	227
43	Břeclav	227
44	Most	222
45	Příbram	201
46	Hodonín	197
47	Svitavy	196
48	Kolín	195
49	Bruntál	193
50	Rakovník	181
51	Beroun	177
52	Písek	159
53	Třebíč	159
54	Prachatice	155
55	Přerov	153
56	Jablonec nad Nisou	152
57	Děčín	148
58	Plzeň-sever	137
59	Znojmo	137
60	Vyškov	136
61	Plzeň-jih	134
62	Blansko	134
63	Pelhřimov	130
64	Semily	124
65	Teplice	119
66	Jindřichův Hradec	116
67	Tábor	116
68	Tachov	115
69	Český Krumlov	114
70	Rychnov nad Kněžnou	111
71	Havlíčkův Brod	111
72	Rokycany	105
73	Domažlice	96
74	Jeseník	93
75	Jihlava	83
76	Jičín	81
77	Prostějov	67
	Celkem ČR	30 927

**Setřídění okresů k 31. prosinci 2009**  
podle počtu uchazečů na jedno volné pracovní místo

pořadí	okres	počet uchazečů na 1 VPM
1	Prostějov	87,9
2	Jihlava	75,6
3	Teplice	74,0
4	Děčín	71,9
5	Znojmo	65,4
6	Hodonín	64,4
7	Přerov	56,9
8	Karviná	53,9
9	Olomouc	52,0
10	Třebíč	48,4
11	Jičín	46,3
12	Havlíčkův Brod	45,4
13	Blansko	45,0
14	Most	44,6
15	Tábor	43,8
16	Bruntál	42,9
17	Nový Jičín	38,6
18	Zlín	38,6
19	Vsetín	38,4
20	Šumperk	38,2
21	Tachov	37,8
22	Chomutov	36,8
23	Jeseník	36,7
24	Jablonec nad Nisou	35,4
25	Svitavy	35,3
26	Jindřichův Hradec	35,0
27	Domažlice	33,4
28	Český Krumlov	32,7
29	Vyškov	32,6
30	Břeclav	32,0
31	Semily	31,9
32	Příbram	30,2
33	Kladno	29,9
34	Opava	28,2
35	Sokolov	28,0
36	Rychnov nad Kněžnou	27,2
37	Louny	27,1
38	Kroměříž	24,8
39	Ústí nad Labem	24,5

pořadí	okres	počet uchazečů na 1 VPM
40	Kolín	24,3
41	Žďár nad Sázavou	23,4
42	Plzeň-sever	23,3
43	Pelhřimov	23,3
44	Ostrava-město	22,9
45	Ústí nad Orlicí	22,0
46	Cheb	21,7
47	Chrudim	21,3
48	Karlovy Vary	21,3
49	Rokycany	20,4
50	Česká Lípa	20,4
51	Nymburk	19,1
52	Písek	18,9
53	Beroun	17,9
54	Plzeň-jih	17,1
55	Liberec	17,0
56	Litoměřice	16,9
57	Kutná Hora	16,3
58	Frýdek-Místek	16,2
59	Uherské Hradiště	16,1
60	Náchod	15,5
61	Klatovy	15,3
62	Trutnov	14,9
63	Rakovník	14,2
64	Mělník	14,2
65	Hradec Králové	13,6
66	Prachatice	13,1
67	Brno-město	12,4
68	Mladá Boleslav	11,4
69	Brno-venkov	11,3
70	České Budějovice	11,3
71	Strakonice	11,2
72	Benešov	9,5
73	Pardubice	6,5
74	Praha-východ	6,5
75	Praha-západ	6,0
76	Plzeň-město	6,0
77	Praha	3,5
	<b>Celkem ČR</b>	<b>17,4</b>

# POČET UCHAZEČŮ O ZAMĚŠTNÁNÍ NA 1 VOLNÉ PRACOVNÍ MÍSTO V OKRESECH ČESKÉ REPUBLIKY k 31. prosinci 2009

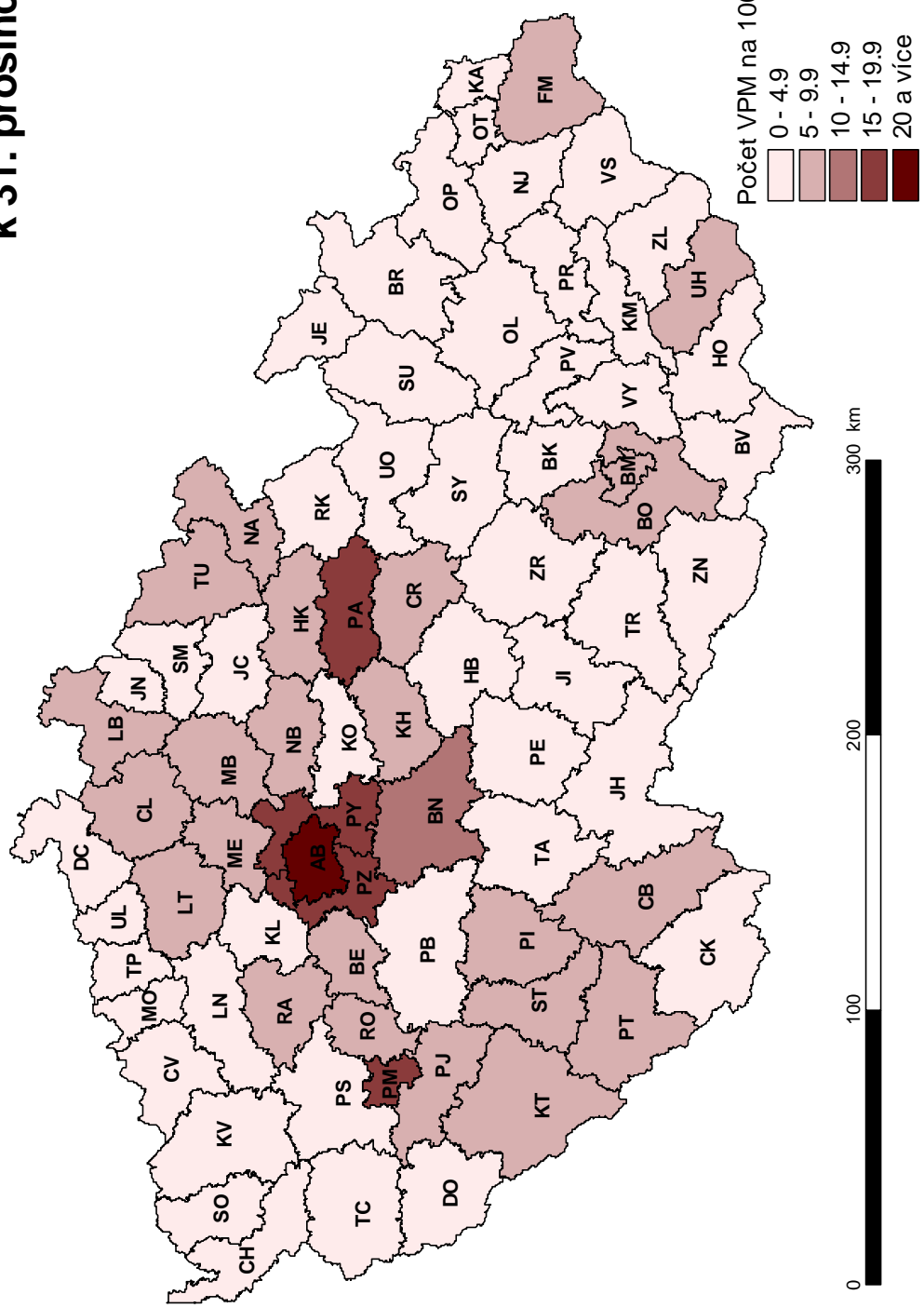


**Setřídění okresů k 31. prosinci 2009  
podle počtu volných míst na 100 uchazečů**

pořadí	okres	počet míst na 100 uchazečů
1	Praha	28,5
2	Plzeň-město	16,6
3	Praha-západ	16,5
4	Praha-východ	15,4
5	Pardubice	15,3
6	Benešov	10,5
7	Strakonice	9,0
8	České Budějovice	8,9
9	Brno-venkov	8,8
10	Mladá Boleslav	8,8
11	Brno-město	8,0
12	Prachatice	7,6
13	Hradec Králové	7,4
14	Mělník	7,0
15	Rakovník	7,0
16	Trutnov	6,7
17	Klatovy	6,5
18	Náchod	6,4
19	Uherské Hradiště	6,2
20	Frydek-Místek	6,2
21	Kutná Hora	6,1
22	Litoměřice	5,9
23	Liberec	5,9
24	Plzeň-jih	5,9
25	Beroun	5,6
26	Písek	5,3
27	Nymburk	5,2
28	Česká Lípa	4,9
29	Rokycany	4,9
30	Karlovy Vary	4,7
31	Chrudim	4,7
32	Cheb	4,6
33	Ústí nad Orlicí	4,5
34	Ostrava-město	4,4
35	Pelhřimov	4,3
36	Plzeň-sever	4,3
37	Žďár nad Sázavou	4,3
38	Kolín	4,1
39	Ústí nad Labem	4,1

pořadí	okres	počet míst na 100 uchazečů
40	Kroměříž	4,0
41	Louny	3,7
42	Rychnov nad Kněžnou	3,7
43	Sokolov	3,6
44	Opava	3,5
45	Kladno	3,3
46	Příbram	3,3
47	Semily	3,1
48	Břeclav	3,1
49	Vyškov	3,1
50	Český Krumlov	3,1
51	Domažlice	3,0
52	Jindřichův Hradec	2,9
53	Svitavy	2,8
54	Jablonec nad Nisou	2,8
55	Jeseník	2,7
56	Chomutov	2,7
57	Tachov	2,6
58	Šumperk	2,6
59	Vsetín	2,6
60	Zlín	2,6
61	Nový Jičín	2,6
62	Bruntál	2,3
63	Tábor	2,3
64	Most	2,2
65	Blansko	2,2
66	Havlíčkův Brod	2,2
67	Jičín	2,2
68	Třebíč	2,1
69	Olomouc	1,9
70	Karviná	1,9
71	Přerov	1,8
72	Hodonín	1,6
73	Znojmo	1,5
74	Děčín	1,4
75	Teplice	1,4
76	Jihlava	1,3
77	Prostějov	1,1
	<b>Celkem ČR</b>	<b>5,7</b>

# POČET VOLNÝCH PRACOVNÍCH MÍST NA 100 UCHAZEČŮ O ZAMĚSTNÁNÍ V OKRESECH ČESKÉ REPUBLIKY k 31. prosinci 2009



**Cizinci v postavení zaměstnanců podle jednotlivých zemí k 31.12.2009**

Počet pracovní povolení cizinců			Počet informací cizinců, kt. nepotřebují povolení k zaměstnání			Počet informací občanů EU/EHP + Švýcarska			Počet cizích státních příslušníků celkem				
Celkem		Ženy	Celkem		Ženy	Celkem		Ženy	Celkem		Ženy		
73 663		25 034	17 680		8 600	139 315		45 162	230 709		78 816		
Vybrané země			Vybrané země			Vybrané země			Vybrané země				
1	Ukrajina	48 805	16 673	8 634	4 991	1	Slovensko	98 192	35 013	1	Slovensko	98 192	35 013
2	Moldavsko	5 149	1 615	1 561	439	2	Polsko	20 278	4 942	2	Ukrajina	57 478	21 678
3	Mongolsko	3 573	1 946	1 544	858	3	Bulharsko	4 578	1 524	3	Polsko	20 278	4 942
4	Vietnam	2 109	645	632	412	4	Rumunsko	3 780	1 026	4	Moldavsko	5 706	1 878
5	Ruská federace	2 068	1 045	559	356	5	Německo	2 989	569	5	Bulharsko	4 578	1 524
6	Uzbekistán	1 910	120	557	263	6	Velká Británie	2 177	381	6	Mongolsko	4 205	2 358
7	Čínská lidová republika	1 166	354	503	118	7	Francie	1 608	328	7	Rumunsko	3 780	1 026
8	Spojené státy	1 137	462	344	200	8	Itálie	1 001	168	8	Vietnam	3 670	1 084
9	Makedonie	822	88	257	82	9	Rakousko	822	133	9	Ruská federace	3 612	1 903
10	Bělorusko	676	319	190	85	10	Holandsko	625	108	10	Německo	2 989	569
11	Japonsko	606	83	170	65	11	Maďarsko	601	169	11	Velká Británie	2 177	381
12	Bosna a Hercegovina	552	33	167	78	12	Litva	480	233	12	Uzbekistán	1 972	147
13	Indie	528	52	154	55	13	Španělsko	438	107	13	Spojené státy	1 647	584
14	Thajsko	508	477	123	28	14	Belgie	269	60	14	Francie	1 608	328
15	Korejská republika	424	50	123	36	15	Švédsko	249	59	15	Čínská lidová republika	1 356	439
16	Filipíny	406	203	114	5	16	Irsko	218	36	16	Bělorusko	1 235	675
17	Arménie	367	120	106	2	17	Portugalsko	152	37	17	Itálie	1 001	168
18	Srbsko	344	78	102	15	18	Dánsko	147	37	18	Makedonie	946	125
19	Kazachstán	256	111	96	5	19	Řecko	146	28	19	Rakousko	822	133
20	Turecko	244	38	83	48	20	Švýcarsko	128	30	20	Bosna a Hercegovina	722	98
21	Tádžikistán	129	0	83	51	21	Finsko	120	38	21	Japonsko	689	131
22	Kanada	114	40	81	32	22	Slovensko	97	35	22	Indie	651	80
23	Gruzie	108	32	66	7	23	Norsko	55	17	23	Holandsko	625	108
24	Izrael	101	27	62	27	24	Lotyšsko	53	36	24	Srbsko	605	161
25	Kosovo	101	6	59	14	25	Estonsko	46	24	25	Maďarsko	601	169
26	Chorvatsko	100	34	56	19	26	Kypr	26	9	26	Kazachstán	600	311
27	Brazílie	96	34	54	4	27	Malta	16	6	27	Arménie	534	198
28	Austrálie	87	38	49	24	28	Luxembursko	12	7	28	Thajsko	524	491
29	Kyrgyzstán	82	32	47	23	29	Island	12	2	29	Litva	480	233
30	Mexiko	73	20	42	2	30	Lichtenštejnsko	0	0	30	Španělsko	438	107

## Cizinci v postavení zaměstnanců podle typu registrace - k 31.12.2009

	Cizinci v postavení zaměstnanců - celkem		v tom							
			s platným povolením k zaměstnání		informace - cizinci z třetích zemí		informace - občané EU/EHP/ESVO		zelené karty	
	celkem	ženy	celkem	ženy	celkem	ženy	celkem	ženy	celkem	ženy
<b>Praha</b>	<b>84 744</b>	<b>31 715</b>	<b>44 251</b>	<b>17 261</b>	<b>5 766</b>	<b>2 728</b>	<b>34 720</b>	<b>11 723</b>	<b>7</b>	<b>3</b>
Benešov	1 456	566	884	297	156	83	416	186	0	0
Beroun	1 985	672	1 419	453	178	72	388	147	0	0
Kladno	3 204	1 219	2 233	823	240	113	731	283	0	0
Kolín	3 177	886	1 988	504	210	87	950	284	29	11
Kutná Hora	1 272	359	883	233	128	61	261	65	0	0
Mělník	1 628	424	1 076	233	92	49	460	142	0	0
Mladá Boleslav	13 976	2 899	13 599	2 812	279	52	98	35	0	0
Nymburk	1 113	490	519	157	123	69	471	264	0	0
Praha-východ	7 039	2 754	3 751	1 230	442	149	2 846	1 375	0	0
Praha-západ	2 009	638	1 537	441	205	90	267	107	0	0
Příbram	1 360	445	536	157	220	104	604	184	0	0
Rakovník	886	323	310	114	65	24	511	185	0	0
<b>Středočeský kraj</b>	<b>39 105</b>	<b>11 675</b>	<b>28 735</b>	<b>7 454</b>	<b>2 338</b>	<b>953</b>	<b>8 003</b>	<b>3 257</b>	<b>29</b>	<b>11</b>
České Budějovice	2 315	738	1 373	358	421	217	519	163	2	0
Český Krumlov	1 006	477	511	194	155	98	340	185	0	0
Jindřichův Hradec	318	112	255	80	37	18	26	14	0	0
Písek	1 082	390	585	209	59	30	438	151	0	0
Prachatice	339	140	196	74	60	31	83	35	0	0
Strakonice	1 006	368	818	280	126	64	62	24	0	0
Tábor	768	308	471	171	97	55	200	82	0	0
<b>Jihočeský kraj</b>	<b>6 834</b>	<b>2 533</b>	<b>4 209</b>	<b>1 366</b>	<b>955</b>	<b>513</b>	<b>1 668</b>	<b>654</b>	<b>2</b>	<b>0</b>
Domažlice	520	212	395	145	119	65	6	2	0	0
Klatovy	948	380	513	187	152	78	283	115	0	0
Plzeň-město	8 359	3 147	6 506	2 412	796	372	1 054	363	3	0
Plzeň-jih	552	248	354	162	52	35	146	51	0	0
Plzeň-sever	1 387	600	492	207	136	86	759	307	0	0
Rokycany	730	282	525	198	67	27	138	57	0	0
Tachov	930	350	654	223	196	104	80	23	0	0
<b>Plzeňský kraj</b>	<b>13 426</b>	<b>5 219</b>	<b>9 439</b>	<b>3 534</b>	<b>1 518</b>	<b>767</b>	<b>2 466</b>	<b>918</b>	<b>3</b>	<b>0</b>
Cheb	1 329	691	723	339	326	221	280	131	0	0
Karlovy Vary	1 895	898	751	283	565	332	579	283	0	0
Sokolov	487	214	343	127	108	66	36	21	0	0
<b>Karlovarský kraj</b>	<b>3 711</b>	<b>1 803</b>	<b>1 817</b>	<b>749</b>	<b>999</b>	<b>619</b>	<b>895</b>	<b>435</b>	<b>0</b>	<b>0</b>
Děčín	368	98	102	34	58	22	208	42	0	0
Chomutov	904	282	519	168	143	71	242	43	0	0
Litoměřice	1 458	583	550	252	111	56	797	275	0	0
Louny	684	220	412	136	96	45	176	39	0	0
Most	602	108	405	67	101	24	96	17	0	0
Teplice	940	351	272	68	204	101	463	181	1	1
Ústí nad Labem	1 070	265	525	140	241	105	304	20	0	0
<b>Ústecký kraj</b>	<b>6 026</b>	<b>1 907</b>	<b>2 785</b>	<b>865</b>	<b>954</b>	<b>424</b>	<b>2 286</b>	<b>617</b>	<b>1</b>	<b>1</b>
Česká Lípa	790	353	406	131	159	100	225	122	0	0
Jablonec nad Nisou	1 123	623	805	425	148	93	170	105	0	0
Liberec	5 239	2 138	2 819	1 335	397	188	2 019	612	4	3
Semily	833	328	558	204	157	83	117	41	1	0
<b>Liberecký kraj</b>	<b>7 985</b>	<b>3 442</b>	<b>4 588</b>	<b>2 095</b>	<b>861</b>	<b>464</b>	<b>2 531</b>	<b>880</b>	<b>5</b>	<b>3</b>

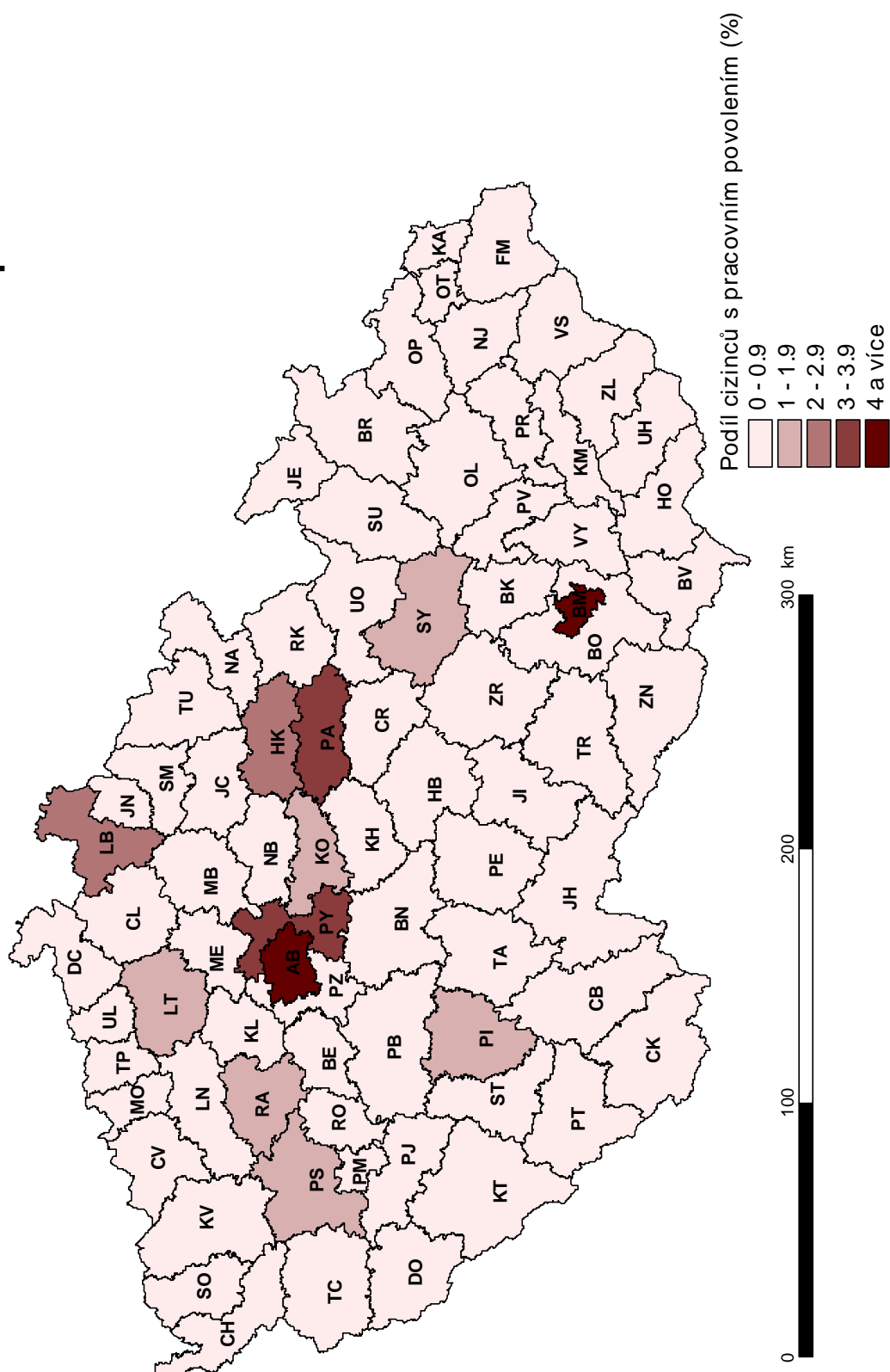
### Cizinci v postavení zaměstnanců podle typu registrace - k 31.12.2009

	Cizinci v postavení zaměstnanců - celkem		v tom							
			s platným povolením k zaměstnání		informace - cizinci z třetích zemí		informace - občané EU/EHP/ESVO		zelené karty	
	celkem	ženy	celkem	ženy	celkem	ženy	celkem	ženy	celkem	ženy
Hradec Králové	4 185	1 320	1 279	378	264	135	2 642	807	0	0
Jičín	560	234	393	184	67	25	100	25	0	0
Náchod	1 601	799	1 395	668	100	71	106	60	0	0
Rychnov nad Kněžnou	1 105	129	993	85	48	16	64	28	0	0
Trutnov	1 579	489	1 178	348	99	59	302	82	0	0
<b>Královéhradecký kraj</b>	<b>9 030</b>	<b>2 971</b>	<b>5 238</b>	<b>1 663</b>	<b>578</b>	<b>306</b>	<b>3 214</b>	<b>1 002</b>	<b>0</b>	<b>0</b>
Chrudim	707	162	253	44	64	18	390	100	0	0
Pardubice	5 801	1 978	2 289	805	295	150	3 217	1 023	0	0
Svitavy	866	306	244	89	67	31	555	186	0	0
Ústí nad Orlicí	1 755	737	1 274	509	201	102	280	126	0	0
<b>Pardubický kraj</b>	<b>9 129</b>	<b>3 183</b>	<b>4 060</b>	<b>1 447</b>	<b>627</b>	<b>301</b>	<b>4 442</b>	<b>1 435</b>	<b>0</b>	<b>0</b>
Havlíčkův Brod	955	330	603	164	80	51	272	115	0	0
Jihlava	1 302	524	524	159	226	154	552	211	0	0
Pelhřimov	669	203	534	134	96	58	39	11	0	0
Třebíč	193	71	97	24	69	37	26	9	1	1
Žďár nad Sázavou	627	208	405	115	42	25	180	68	0	0
<b>Vysočina</b>	<b>3 746</b>	<b>1 336</b>	<b>2 163</b>	<b>596</b>	<b>513</b>	<b>325</b>	<b>1 069</b>	<b>414</b>	<b>1</b>	<b>1</b>
Blansko	1 067	455	586	225	174	97	307	133	0	0
Brno-město	19 397	6 183	9 624	3 062	882	411	8 889	2 709	2	1
Brno-venkov	2 122	748	1 291	420	158	60	673	268	0	0
Břeclav	1 748	668	1 580	579	47	22	121	67	0	0
Hodonín	1 174	337	1 081	306	24	12	69	19	0	0
Vyškov	307	58	282	50	10	4	15	4	0	0
Znojmo	466	197	269	92	52	26	145	79	0	0
<b>Jihomoravský kraj</b>	<b>26 281</b>	<b>8 646</b>	<b>14 713</b>	<b>4 734</b>	<b>1 347</b>	<b>632</b>	<b>10 219</b>	<b>3 279</b>	<b>2</b>	<b>1</b>
Jeseník	109	32	102	29	6	3	1	0	0	0
Olomouc	1 595	429	1 349	332	172	81	74	16	0	0
Prostějov	610	160	414	49	167	105	29	6	0	0
Přerov	854	272	531	199	56	26	267	47	0	0
Šumperk	385	61	300	49	31	11	54	1	0	0
<b>Olomoucký kraj</b>	<b>3 553</b>	<b>954</b>	<b>2 696</b>	<b>658</b>	<b>432</b>	<b>226</b>	<b>425</b>	<b>70</b>	<b>0</b>	<b>0</b>
Kroměříž	360	79	216	46	19	8	125	25	0	0
Uherské Hradiště	1 207	410	1 001	315	100	52	106	43	0	0
Vsetín	1 536	474	1 272	385	43	27	221	62	0	0
Zlín	2 011	604	1 492	386	195	113	324	105	0	0
<b>Zlínský kraj</b>	<b>5 114</b>	<b>1 567</b>	<b>3 981</b>	<b>1 132</b>	<b>357</b>	<b>200</b>	<b>776</b>	<b>235</b>	<b>0</b>	<b>0</b>
Bruntál	262	53	242	47	10	4	10	2	0	0
Frýdek-Místek	2 471	372	2 144	324	63	21	264	27	0	0
Karviná	3 960	245	3 846	225	52	16	62	4	0	0
Nový Jičín	640	201	517	171	37	12	86	18	0	0
Opava	433	135	369	119	46	10	18	6	0	0
Ostrava-město	4 259	859	3 522	722	227	79	509	58	1	0
<b>Moravskoslezský kraj</b>	<b>12 025</b>	<b>1 865</b>	<b>10 640</b>	<b>1 608</b>	<b>435</b>	<b>142</b>	<b>949</b>	<b>115</b>	<b>1</b>	<b>0</b>
<b>Celkem ČR</b>	<b>230 709</b>	<b>78 816</b>	<b>139 315</b>	<b>45 162</b>	<b>17 680</b>	<b>8 600</b>	<b>73 663</b>	<b>25 034</b>	<b>51</b>	<b>20</b>

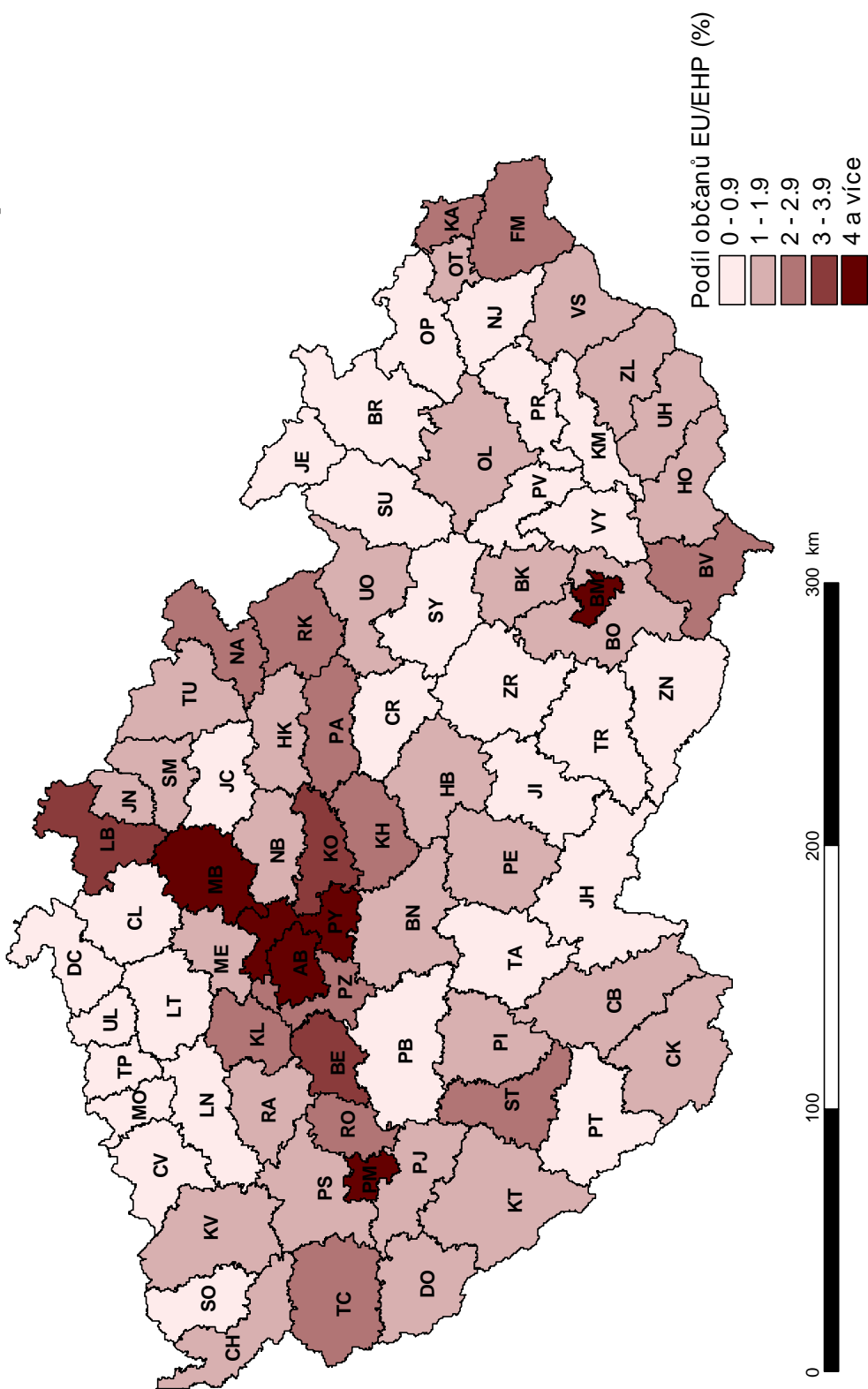
Zdroj: MPSV ČR



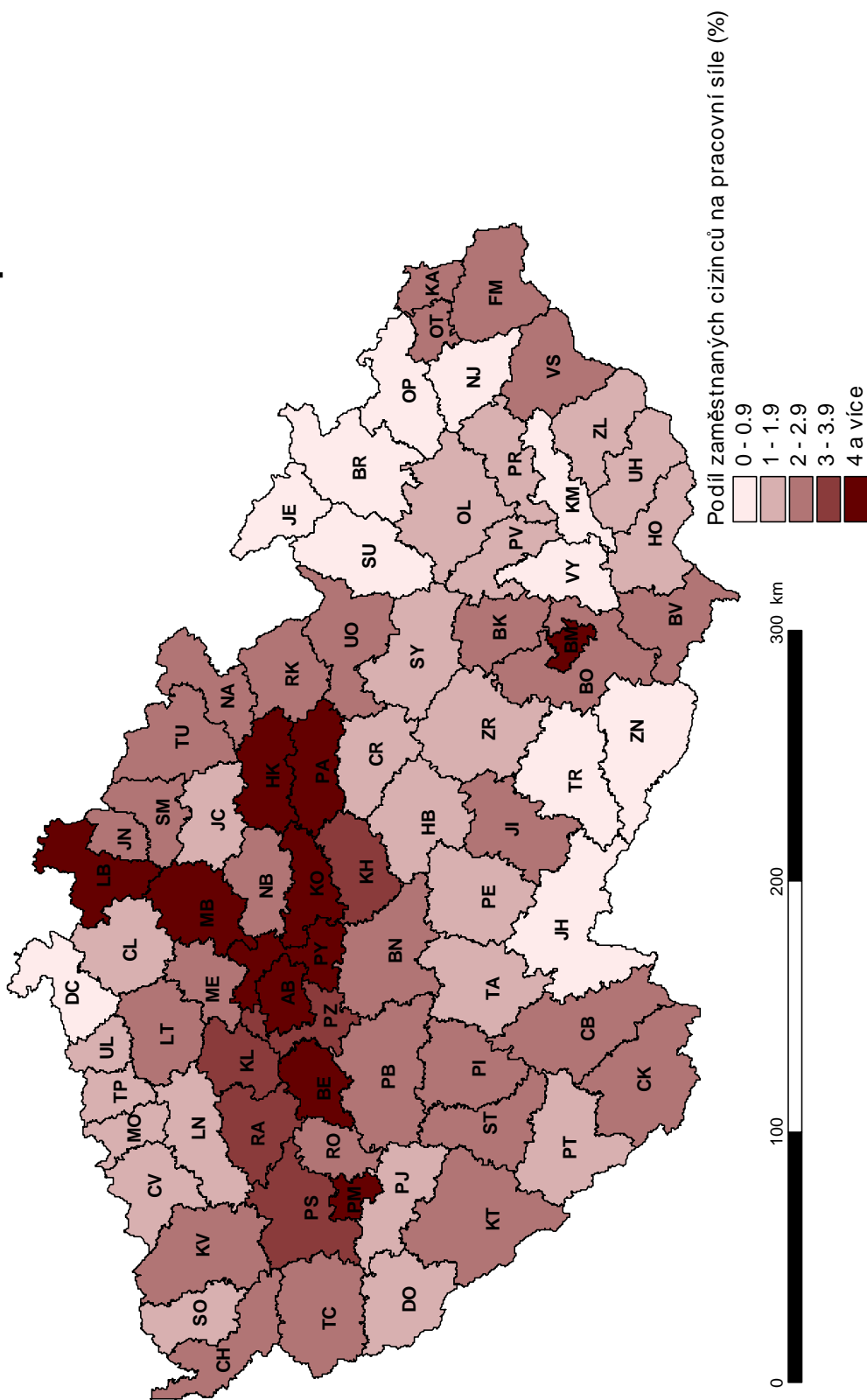
# PODÍL CIZINCŮ S PRACOVNÍM POVOLENÍM NA PRACOVNÍ SÍLE V OKRESECH ČESKÉ REPUBLIKY k 31. prosinci 2009



# PODÍL ZAMĚSTNANÝCH OBČANŮ EU/EHP NA PRACOVNÍ SÍLE V OKRESECH ČESKÉ REPUBLIKY k 31. prosinci 2009



# PODÍL CIZINCŮ (bez podnikajících na základě ŽO) NA PRACOVNÍ SÍLE V OKRESECH ČESKÉ REPUBLIKY k 31. prosinci 2009



# Regionální statistika

úřadů práce v ČR v roce 2009

## Regionální statistika úřadů práce v České republice

V kapitole "Regionální statistika úřadů práce v České republice" je zmapován vývoj na trhu práce a využití nástrojů aktivní politiky zaměstnanosti a rekvalifikací v roce 2009.

Regionální rozdíly, jež jsou pro nezaměstnanost v České republice charakteristické, jsou vyjádřeny základními údaji za celou republiku, jednotlivé okresy a kraje.

### Vývoj na trhu práce v roce 2009

V grafu „**Evidování uchazeči a volná pracovní místa**“ je vyjádřen v absolutních hodnotách vztah mezi nabídkou a poptávkou na trhu práce (tj. vztah mezi evidovanými uchazeči a počtem volných pracovních míst) v roce 2009. Počty uchazečů se v průběhu roku meziročně zvyšovaly a mimo říjen se zvyšovaly i meziměsíčně. V prosinci 2009 činil počet uchazečů o zaměstnání 539 136.

**V jednotlivých okresech** byly vykázány velké rozdíly v **absolutním počtu** uchazečů o zaměstnání. Nejvíce neumístěných uchazečů o zaměstnání k 31. 12. 2009 evidovaly úřady práce hl. m. Praha (29 865), Karviná (20 824) a Ostrava-město (20 400). Naopak, méně než 2500 uchazečů registrovaly 3 okresy – Prachatice (2034), Rokycany (2146) a Plzeň-jih (2285).

Výrazné meziokresní rozdíly byly i v **míře nezaměstnanosti**. Ke konci roku dosáhla míra nezaměstnanosti 9,2 %. Nejnižší míru nezaměstnanosti vykazovaly okresy Praha – východ (3,4 %), Praha (3,7 %) a Praha – západ (4,0 %). V těchto okresech byla příznivější nabídka pracovních příležitostí. Naopak míru nezaměstnanosti vyšší než republikový průměr vykazovalo 50 okresů, nejvyšší byla v okresech Jeseník (16,9 %), Most (16,4), Hodonín (15,9 %), Bruntál a Znojmo (shodně 15,4 %).

Nabídka **volných pracovních míst** byla po celý rok nižší než v roce minulém a k poklesu docházelo i meziměsíčně, k 31. prosinci 2009 úřady práce evidovaly celkem pouze 30 927 VPM. V hlavním městě Praha bylo k dispozici 8508 volných pracovních míst, více než 1 tisíc volných míst bylo pouze v okresech Brno-město (1450), Plzeň město (1204) a Pardubice (1001). V dalších úřadech práce byla nabídka menší. Méně než 100 míst nabízely 5 úřadů práce, nejméně Prostějov (67 míst).

Na jedno volné pracovní místo připadalo na konci roku v průměru 17,4 uchazeče, z toho nejvíce v okresech Prostějov (87,9), Jihlava (75,6), Teplice (74,0) a Děčín (71,9).

Graf „**Nově hlášení a vyřazení uchazeči**“ charakterizuje nejlépe pohyb na trhu

práce v jednotlivých měsících roku 2009. Na úřadech práce bylo v roce 2009 **nově evidováno 823 989 uchazečů** (během 1. pololetí 2009 celkem 417 991 uchazečů a ve 2. pololetí 2009 celkem 405 998 uchazečů o zaměstnání). Z regionálního pohledu bylo nejvíce nově hlášených uchazečů zaznamenáno v okrese Praha 58 569, Ostrava 28 100 a Brno město 24 602. Naopak nejméně nových uchazečů bylo zaevidováno na úřadech práce v Rokycanech 3634 a Prachatice 4099. Na úřadech práce byl po celý rok registrován velký pohyb na trhu práce. Nejvíce nových uchazečů registrovaly ÚP v lednu 2009, kdy do evidence přicházeli uchazeči, kterým byl ukončen pracovní poměr k závěru předchozího roku (počet nově evidovaných uchazečů činil 87 876 osob). Také v měsíci září bylo nově nahlášeno více jak 80 tisíc **uchazečů o zaměstnání**, na trh práce přicházeli především noví absolventi škol.

**Z evidence úřadů práce odešlo** v roce 2009 **celkem 637 103** (306 686 uchazečů o zaměstnání v průběhu 1. pololetí 2009 a 330 417 uchazečů ve 2. pololetí 2009). Z regionálního hlediska odešlo z evidence úřadu práce nejvíce uchazečů v okresech Praha hl. m. 46 137, Ostrava 23 062 a Karviná 20 404. V grafu za jednotlivé regiony je vyjádřen vztah mezi nově hlášenými uchazeči na úřadech práce a uchazeči s ukončenou evidencí nebo vyřazenými během roku 2009.

### **Struktura nezaměstnanosti v roce 2009**

Struktura nezaměstnanosti je v ročence popsána z hlediska věku, délky nezaměstnanosti a kvalifikační (vzdělanostní) struktury uchazečů o zaměstnání ke konci jednotlivých čtvrtletí roku 2009. Nabídku na trhu práce z hlediska kvalifikační (vzdělanostní) struktury nezaměstnaných lze srovnat s poptávkou (volná pracovní místa), jež jsou též členěna podle kvalifikace (požadavku na vzdělání ze strany zaměstnavatele). Ze statistických podkladů je patrný nesoulad mezi strukturou nabídky a poptávkou v jednotlivých okresech.

Podíl **dlouhodobě nezaměstnaných uchazečů** je vyšší v regionech s nadprůměrnou nezaměstnaností. Nejvyšší podíl uchazečů evidovaných déle než 1 rok byl k 31. 12. 2009 v okrese Karviná (39,0), dále v okrese Ústí nad/Labem, Děčín a Chomutov, kde přesahoval hranici 30 %. Nejvíce jsou dlouhodobou nezaměstnaností postiženy Ústecký a Moravskoslezský kraj. Naopak nejnižší podíl těchto uchazečů mají okresy s nižší nezaměstnaností Praha-východ, Benešov a Praha-západ. Z pohledu krajů je to Praha a Královéhradecký kraj.

Z hlediska **věkové struktury** se zvýšily absolutní počty uchazečů ve všech věkových skupinách. Ke zvýšení podílu došlo ve věkové kohortě 20 - 49 let, ke snížení došlo ve skupinách do 19 let a nad 50 let.

Počet uchazečů **nad 50 let** i jejich podíl na celkovém počtu uchazečů meziročně poklesl, k 31. 12. 2009 nezaměstnaní starší 50 let tvoří 26,8 % uchazečů o zaměstnání. Vyšší podíl uchazečů byl zaznamenán v 37 okresech, z toho nejvíce v okrese Nový Jičín 30,2 % a Znojmo 30,1 %. Důvodem nezaměstnanosti této věkové skupiny je zejména **ztráta zaměstnání v období, kdy ještě nesplňují podmínky pro přiznání starobního důchodu, ale většina zaměstnavatelů již o ně nemá zájem** z důvodů nízké přizpůsobivosti změnám na trhu práce.

Naopak nejvyšší meziroční nárůst byl zaznamenán u věkové skupiny **20 - 34 let**, a to jak celkového počtu uchazečů této věkové skupiny, tak jejich podílu. K 31. 12. 2009 se podíl této věkové kategorie na celkové nezaměstnanosti 37,1 %. Nejvyšší podíl těchto uchazečů o zaměstnání byl v okrese Prachatice (41,5 %), naopak nejmenší v okrese Karviná (31,5 %).

Graf "**Struktura nezaměstnaných podle vzdělání**" znázorňuje strukturu evidovaných uchazečů podle kategorií vzdělání k 31. 12. 2009. Ve struktuře evidovaných uchazečů ve 4. čtvrtletí převažovali vyučení (41,7 %), nezaměstnaní se základním vzděláním a bez vzdělání (26,7 %), středoškoláci včetně vyučených s maturitou (26,3 %). Problémem především v okresech s nadprůměrnou mírou nezaměstnanosti je vysoký podíl **uchazečů bez vzdělání nebo se základním vzděláním**. Nejvyšší podíl této skupiny uchazečů byl v okrese Sokolov (50,7 %) a Teplice (46,5 %). Z pohledu krajů je na tom nejhůře kraj Karlovarský a Ústecký. Obecně na trhu práce nadále platí klesající možnost uplatnění uchazečů s nízkým stupněm vzdělání a naopak rostoucí předpoklady uplatnění se pro uchazeče s vyšším stupněm vzdělání.

V grafu "**Struktura volných míst podle vzdělání**" je znázorněn poměr v nabídce volných míst podle jednotlivých typů vzdělání k 31. 12. 2009. Nejvyšší nabídka volných pracovních míst ve 4. čtvrtletí byla pro uchazeče se základním vzděláním a bez vzdělání (36,7 %), pro vyučené (27,7 %) a pro středoškoláky včetně vyučených s maturitou (23,7 %).

### **Aktivní politika zaměstnanosti (APZ) v roce 2009**

Nástroje aktivní politiky realizované na úřadech práce přispívají ke snižování nezaměstnanosti nebo zvýšení zaměstnanosti v regionech, zejména problémových skupin uchazečů o zaměstnání.

Cílem programu **veřejně prospěšných prací (VPP)** je zachování pracovní aktivity uchazečů o zaměstnání před nalezením trvalého zaměstnání. Jednalo se především o organizování prací pro nekvalifikované a problémové uchazeče. VPP jako nové pracovní příležitosti byly vytvářeny především pro obtížně umístitelné a dlouhodobě nezaměstnané uchazeče o zaměstnání evidované ÚP, zejména s nižším vzděláním. Jedná se zejména o úklidové a pomocné práce a dále také pečovatelské a ošetrovatelské činnosti v charitativní a sociální oblasti.

Veřejně prospěšné práce nejvíce využíval v roce 2009 ÚP Prostějov, podíl osob zařazených na VPP na celkovém počtu osob zařazených na nástroje APZ a rekvalifikace zde činil 24,7 %. Vyšší podíl osob zařazených na VPP byl v roce 2009 dále zaznamenán na ÚP Rychnov nad Kněžnou (17,5 %) a Ústí nad Labem (16,6 %). Celorepublikový podíl činil 4,7 %.

**U společensky účelných pracovních míst** se jednalo zpravidla o vytvoření nového pracovního místa, včetně zahájení samostatně výdělečné činnosti (SVČ) uchazečem, které umožnilo trvalé nebo alespoň dlouhodobější zaměstnání pro uchazeče, kterým nelze zajistit jiným způsobem pracovní uplatnění.

Pomocí SÚPM vznikla řada nových pracovních příležitostí, a to zejména pro skupiny uchazečů nejvíce ohrožené dlouhodobou nezaměstnaností, jako jsou mladí lidé do 25 let věku, uchazeči starší 50 let věku, uchazeči se ZP a ženy s malými dětmi.

Vysoký podíl osob zařazených na SÚPM (včetně SVČ) vykázaly okresy Písek (17,6) a Hodonín (15,1 %). Celorepublikový průměr v roce 2008 činil 6,7 %.

V rámci **chráněných pracovních dílen (CHPD) a chráněných pracovních míst (CHPM) a CHPM – SVČ osob se ZP**, jsou především zaměstnávány osoby se zdravotním postižením, kterým je vzhledem k jejich podstatně obtížnější umístitelnosti na trhu práce věnována zvýšená pozornost.

Příspěvek na **vytvoření chráněné pracovní dílny a chráněného pracovního místa, včetně CHPM - SVČ OZP**, patří k méně využívaným nástrojům APZ (z pohledu počtu podpořených osob). V celé ČR podíl osob umístěných na tyto nástroje APZ na celkovém počtu osob podpořených v rámci všech nástrojů APZ v roce 2008 činil 1,2 %.

Zaměstnávání osob se ZP je dále podporováno uplatňováním nástroje **Příspěvek na provoz CHPD, CHPM a CHPM – SVČ OZP** poskytovaným úřadem práce na částečnou úhradu provozních nákladů chráněné pracovní dílny nebo na částečnou úhradu provozních nákladů na chráněné pracovní místo obsazené osobou se zdravotním postižením. V roce 2009 činil podíl takto podpořených osob na celkovém počtu osob zařazených na nástroje



APZ v ČR 10,1 %. Nejvíce byl tento nástroj využíván v Chrudimi (podíl osob podpořených v rámci APZ zde v roce 2009 činil 40,8 %) a Brno-město (33,6 %).

**Rekvalifikace** jsou jedním z nejefektivnějších nástrojů APZ a jejich význam do budoucna poroste. V průběhu roku se uplatňovaly jak **specifické rekvalifikace**, které byly zabezpečovány na základě požadavků zaměstnavatelů a analýzy monitoringu trhu práce a většinou vedly ke konkrétnímu pracovnímu uplatnění, tak **nespecifické rekvalifikace**, které rozšiřují znalosti a prohlubují možnost všeobecného uplatnění.

Tento nástroj, který slouží k řešení strukturální nerovnováhy na trhu práce mezi nabídkou a poptávkou po pracovní síle, nacházel na úřadech práce široké uplatnění. Celkově se rekvalifikace vyznačovaly vysokou účinností.

U velké většiny ÚP jsou rekvalifikace nejvyužívanějším nástrojem APZ (s ohledem na počet osob). Nejvyšší podíl osob zařazených na rekvalifikaci vykázaly ÚP Hradec Králové (68,6 %), Domažlice 65,5 %) a Bruntál (61,2 %). V ČR tento podíl v roce 2008 činil 38,9 %.

**VPP, resp. SÚPM v rámci projektů ESF OP LZZ** byly v roce druhým nejvíce využívaným nástrojem APZ (s ohledem na počet osob). Nejvíce uchazečů o zaměstnání umístily na **VPP** spolufinancovaných z ESF ÚP Benešov (33,5 %) a Cheb (29,6 %), **SÚPM** nejvíce využívaly ÚP Tachov (29,5 %) a Sokolov (27,5 %).

V části **Vývoj v oblasti APZ a v rekvalifikaci v roce 2009** je uveden vývoj v jednotlivých měsících roku 2009 v oblasti APZ a rekvalifikací, a to aktuální počet vytvořených míst a umístěných uchazečů, popř. počet zaměstnanců s příspěvkem, **ke konci daného měsíce**, a počty nově vytvořených míst a přírůstek uchazečů, resp. zaměstnanců, na APZ a v rekvalifikacích **celkem od počátku roku**.

Graf "Počet osob podpořených v rámci **APZ a rekvalifikací**" ukazuje využívání jednotlivých nástrojů APZ a rekvalifikací v roce 2009.

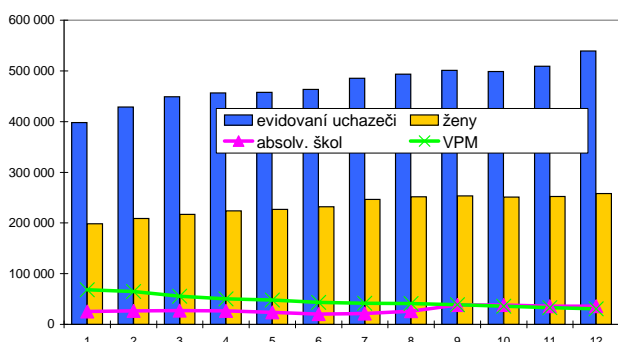


## Celkem ČR

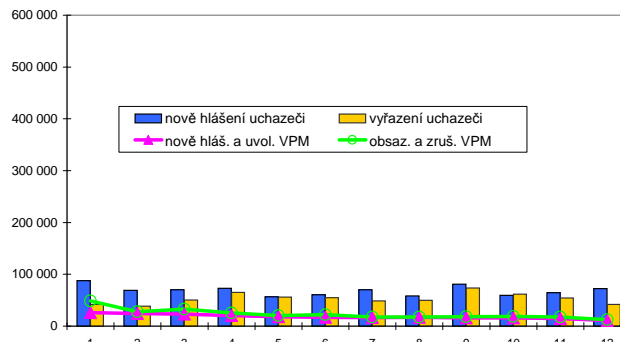
### Vývoj na trhu práce v roce 2009

měsíc	evidování uchazeči na konci sled.měs.					počet osob pobírajících podporu	MN %	nově hlášení uchazeči	vyřazení uchazeči	nově hlášená a uvolněná VPM	obsazená a zrušená VPM	VPM celkem	počet uchazeči na 1 VPM
	celkem	dosazeitelní	ženy	absolv. škol a mladiství	osoby se ZP								
1	398 061	383 842	198 267	25 217	63 303	164 833	6,8	87 876	42 065	26 144	48 839	68 494	5,8
2	428 848	416 621	208 845	26 351	64 046	188 659	7,4	69 209	38 422	24 258	27 871	64 881	6,6
3	448 912	437 020	216 988	27 026	64 373	203 142	7,7	70 429	50 365	23 287	32 756	55 412	8,1
4	456 726	445 024	223 764	26 748	63 769	210 021	7,9	73 052	65 238	20 371	25 266	50 517	9,0
5	457 561	446 451	226 770	23 765	63 701	209 068	7,9	56 687	55 852	17 929	20 192	48 254	9,5
6	463 555	452 799	231 758	20 330	64 045	191 716	8,0	60 738	54 744	16 950	21 802	43 402	10,7
7	485 319	475 560	246 283	21 479	65 103	200 179	8,4	70 222	48 458	16 136	17 775	41 763	11,6
8	493 751	483 409	251 833	26 124	65 412	193 496	8,5	58 402	49 970	16 977	17 443	41 297	12,0
9	500 812	487 830	253 313	38 026	65 063	177 918	8,6	80 825	73 764	15 858	18 311	38 844	12,9
10	498 760	484 276	251 011	37 955	65 108	174 214	8,5	59 563	61 615	15 598	18 639	35 803	13,9
11	508 909	492 509	252 238	36 120	66 024	179 579	8,6	64 636	54 487	14 698	17 577	32 924	15,5
12	539 136	527 728	258 112	35 612	67 738	189 497	9,2	72 350	42 123	10 474	12 471	30 927	17,4

Evidování uchazeči a volná pracovní místa



Nově hlášení a vyřazení uchazeči



### Struktura nezaměstnanosti v roce 2009

stav na konci čtvrtletí	celkový počet evidovan. uchazečů	Věková struktura nezaměstnaných				Délka nezaměstnanosti				
		do 19 let	20 - 34 let	35 - 49 let	nad 50 let	do 3 měsíců	3 - 6 měsíců	6 - 9 měsíců	9 - 12 měsíců	nad 12 měsíců
I.	448 912	20 371	164 387	140 089	124 065	190 372	92 855	42 994	21 280	101 411
II.	463 555	18 638	170 744	144 525	129 648	158 338	123 302	51 768	28 850	101 297
III.	500 812	30 196	186 031	148 849	135 736	170 069	107 711	77 203	35 624	110 205
IV.	539 136	25 898	200 194	168 452	144 592	171 172	119 762	70 842	53 487	123 873

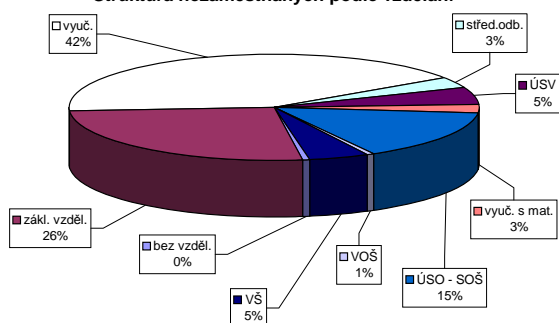
  

stav na konci čtvrtletí	Struktura nezaměstnaných podle vzdělání									
	uchazeči celkem	bez vzděl. + neúpl.zák.vz.	základní vzdělání	vyučení	střední bez maturity	vyučení s maturitou	ÚSV	ÚSO	vyšší odborné	bakal. + VŠ
I.	448 912	2 559	127 779	185 741	15 002	19 837	12 120	65 391	2 494	17 989
II.	463 555	2 443	130 208	188 056	15 440	21 039	12 981	69 859	2 611	20 918
III.	500 812	2 536	131 633	200 017	17 139	26 544	13 361	80 125	3 761	25 696
IV.	539 136	2 648	141 090	224 800	18 465	27 331	13 985	82 110	3 485	25 222

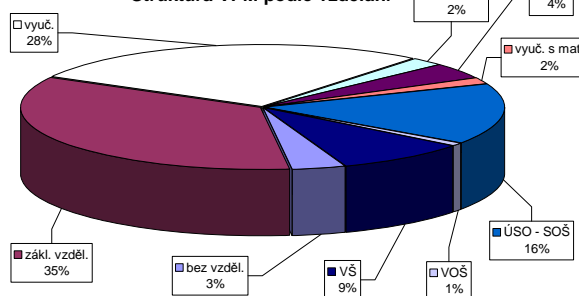
  

stav na konci čtvrtletí	Struktura volných pracovních míst podle vzdělání									
	VPM celkem	bez vzděl. + neúpl.zák.vz.	základní vzdělání	vyučení	střední bez maturity	vyučení s maturitou	ÚSV	ÚSO	vyšší odborné	bakal. + VŠ
I.	55 412	2 526	24 017	15 983	984	1 554	783	5 985	360	3 209
II.	43 402	2 158	16 733	12 729	934	1 245	792	5 484	365	2 951
III.	38 844	1 407	14 168	11 935	860	1 231	648	5 439	337	2 808
IV.	30 927	1 076	10 888	8 571	686	1 268	548	4 834	310	2 735

Struktura nezaměstnaných podle vzdělání



Struktura VPM podle vzdělání



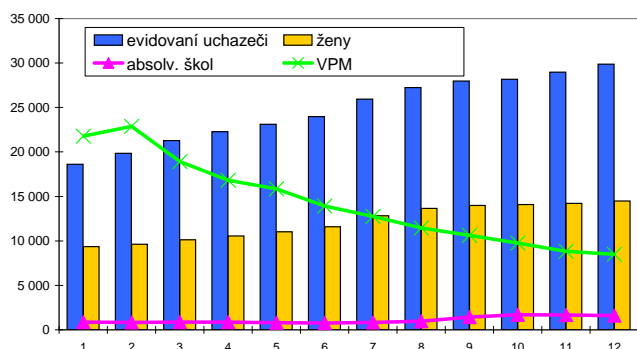


# Praha

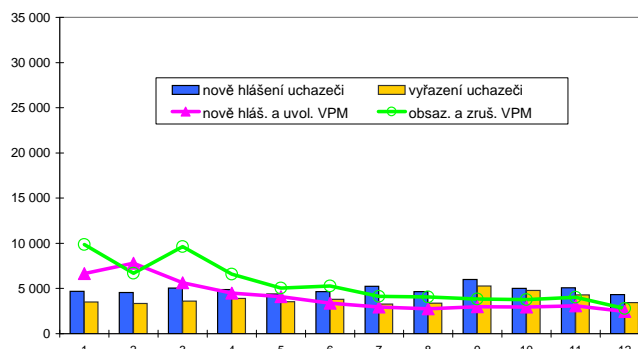
## Vývoj na trhu práce v roce 2009

měsíc	evidovani uchazeči na konci sled.měs.					počet osob pobírajících podporu	MN v %	nově hlášení uchazeči	vyřazení uchazeči	nově hlášená a uvolněná VPM	obsazená a zrušená VPM	VPM celkem	počet uchazečů na 1 VPM
	celkem	dosažitelní	ženy	absolv. škol a mladiství	osoby se ZP								
1	18 616	17 345	9 352	858	1 924	8 452	2,3	4 690	3 507	6 658	9 879	21 781	0,9
2	19 845	18 605	9 615	840	1 920	9 329	2,4	4 566	3 337	7 786	6 675	22 892	0,9
3	21 284	20 138	10 127	880	1 942	10 139	2,6	5 041	3 602	5 649	9 637	18 904	1,1
4	22 268	21 189	10 568	871	1 963	10 945	2,7	4 888	3 904	4 496	6 591	16 809	1,3
5	23 114	22 043	11 013	798	2 001	11 584	2,8	4 385	3 539	4 103	5 060	15 852	1,5
6	23 984	22 969	11 599	757	2 035	11 577	3,0	4 664	3 794	3 365	5 285	13 932	1,7
7	25 957	25 050	12 834	827	2 079	12 474	3,2	5 255	3 282	2 941	4 130	12 743	2,0
8	27 247	26 333	13 662	953	2 112	12 768	3,4	4 668	3 378	2 766	4 048	11 461	2,4
9	27 979	27 002	13 991	1 436	2 129	12 322	3,4	6 007	5 275	2 972	3 818	10 615	2,6
10	28 183	27 208	14 072	1 685	2 102	12 163	3,4	4 998	4 794	2 936	3 784	9 767	2,9
11	28 973	27 924	14 209	1 665	2 163	12 622	3,5	5 088	4 298	3 067	4 015	8 819	3,3
12	29 865	28 947	14 491	1 601	2 192	12 661	3,7	4 319	3 427	2 463	2 774	8 508	3,5

Evidovani uchazeči a volná pracovní místa



Nově hlášení a vyřazení uchazeči



## Struktura nezaměstnanosti v roce 2009

stav na konci čtvrtletí	celkový počet evidovan. uchazečů	Věková struktura nezaměstnaných				Délka nezaměstnanosti				
		do 19 let	20 - 34 let	35 - 49 let	nad 50 let	do 3 měsíců	3 - 6 měsíců	6 - 9 měsíců	9 - 12 měsíců	nad 12 měsíců
I.	21 284	639	8 650	6 073	5 922	11 228	4 305	2 016	944	2 791
II.	23 984	678	9 796	6 884	6 626	10 982	6 810	2 246	1 182	2 764
III.	27 979	1 074	11 659	7 926	7 320	12 564	7 015	3 878	1 414	3 108
IV.	29 865	957	12 399	8 664	7 845	11 704	8 281	4 037	2 401	3 442

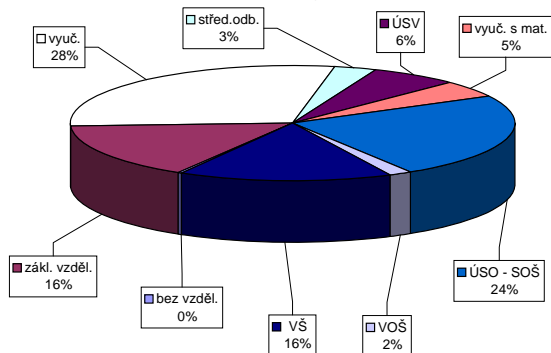
  

stav na konci čtvrtletí	uchazeči celkem	Struktura nezaměstnaných podle vzdělání								
		bez vzděl.+ neúpl.zák.vz.	základní vzdělání	vyučení	střední bez maturity	vyučení s maturitou	ÚSV	ÚSO	vyšší odborné	bakal.+ VŠ
I.	21 284	58	3 624	6 044	628	1 217	1 146	5 172	310	3 085
II.	23 984	51	4 046	6 726	729	1 373	1 282	5 789	346	3 642
III.	27 979	60	4 305	7 722	896	1 801	1 365	6 929	451	4 450
IV.	29 865	68	4 647	8 647	907	1 924	1 428	7 119	474	4 651

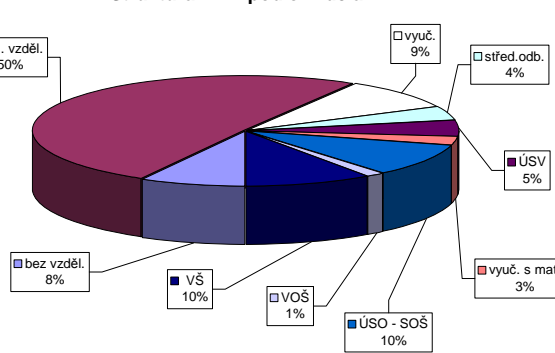
  

stav na konci čtvrtletí	VPM celkem	Struktura volných pracovních míst podle vzdělání								
		bez vzděl.+ neúpl.zák.vz.	základní vzdělání	vyučení	střední bez maturity	vyučení s maturitou	ÚSV	ÚSO	vyšší odborné	bakal.+ VŠ
I.	18 904	1 947	10 588	2 213	642	507	385	1 307	166	1 149
II.	13 932	1 698	7 258	1 362	606	339	403	1 162	134	970
III.	10 615	956	5 442	1 057	486	335	249	1 060	118	912
IV.	8 508	688	4 301	784	350	397	225	825	104	834

Struktura nezaměstnaných podle vzdělání



Struktura VPM podle vzdělání



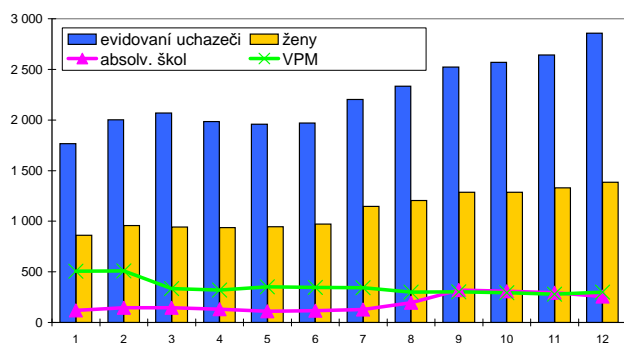


## Benešov

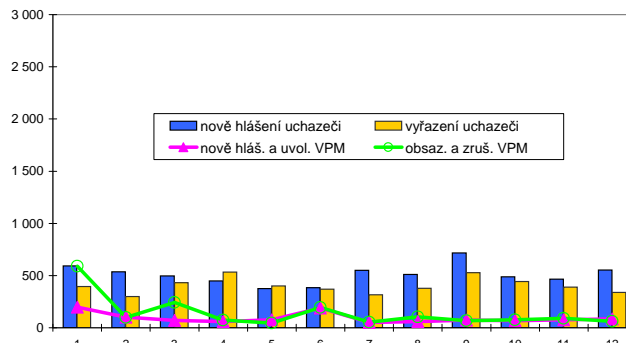
### Vývoj na trhu práce v roce 2009

měsíc	evidování uchazeči na konci sled.měs.					počet osob pobírajících podporu	MN v %	nově hlášení uchazeči	vyřazení uchazeči	nově hlášená a uvolněná VPM	obsazená a zrušená VPM	VPM celkem	počet uchazečů na 1 VPM
	celkem	dosazeitelní	ženy	absolv. škol a mladiství	osoby se ZP								
1	1 766	1 715	861	119	262	1 066	3,4	593	396	197	589	505	3,5
2	2 002	1 959	958	146	272	1 209	3,9	535	299	102	99	508	3,9
3	2 068	2 027	942	145	271	1 272	4,1	497	431	71	243	336	6,2
4	1 984	1 936	936	132	244	1 289	3,9	449	533	59	74	321	6,2
5	1 957	1 915	945	112	245	1 215	3,8	375	402	75	45	351	5,6
6	1 969	1 917	972	117	251	1 157	3,8	383	371	190	194	347	5,7
7	2 204	2 157	1 147	128	272	1 272	4,3	550	315	52	55	344	6,4
8	2 335	2 301	1 205	195	273	1 291	4,6	510	379	60	105	299	7,8
9	2 524	2 476	1 286	321	277	1 270	4,9	716	527	74	69	304	8,3
10	2 568	2 522	1 285	307	284	1 295	5,0	488	444	67	77	294	8,7
11	2 643	2 612	1 329	293	302	1 351	5,2	465	390	75	90	279	9,5
12	2 858	2 834	1 385	256	315	1 437	5,7	554	339	84	63	300	9,5

Evidování uchazeči a volná pracovní místa



Nově hlášení a vyřazení uchazeči



### Struktura nezaměstnanosti v roce 2009

stav na konci čtvrtletí	celkový počet evidovan. uchazečů	Věková struktura nezaměstnaných				Délka nezaměstnanosti				
		do 19 let	20 - 34 let	35 - 49 let	nad 50 let	do 3 měsíců	3 - 6 měsíců	6 - 9 měsíců	9 - 12 měsíců	nad 12 měsíců
I.	2 068	77	807	590	594	1 251	472	175	73	97
II.	1 969	71	795	529	574	947	644	180	88	110
III.	2 524	196	1 036	642	650	1 384	573	317	106	144
IV.	2 858	159	1 150	789	760	1 238	923	307	196	194

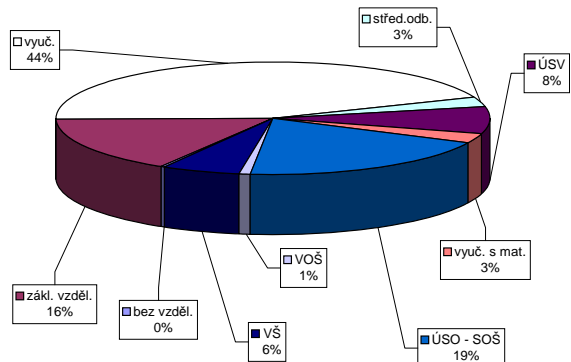
  

stav na konci čtvrtletí	Struktura nezaměstnaných podle vzdělání									
	uchazeči celkem	bez vzděl.+ neúpl.zák.vz.	základní vzdělání	vyučení	střední bez maturity	vyučení s maturitou	ÚSV	ÚSO	vyšší odborné	bakal.+ VŠ
I.	2 068	2	372	914	53	168	54	393	19	93
II.	1 969	3	334	841	51	154	63	388	25	110
III.	2 524	3	387	1 027	75	232	79	528	35	158
IV.	2 858	4	462	1 264	81	222	82	553	25	165

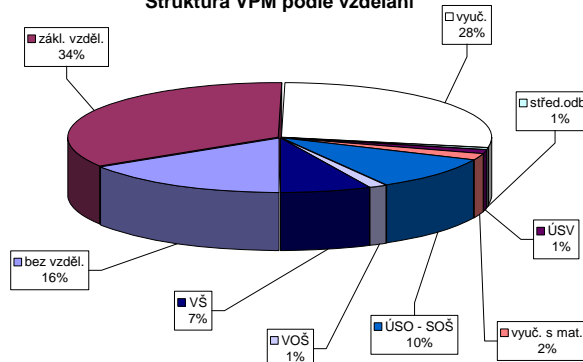
  

stav na konci čtvrtletí	Struktura volných pracovních míst podle vzdělání									
	VPM celkem	bez vzděl.+ neúpl.zák.vz.	základní vzdělání	vyučení	střední bez maturity	vyučení s maturitou	ÚSV	ÚSO	vyšší odborné	bakal.+ VŠ
I.	336	49	125	77	6	7	8	40	3	21
II.	347	50	146	85	2	2	2	31	4	25
III.	304	49	107	65	0	2	4	44	6	27
IV.	300	48	103	83	2	3	6	30	4	21

Struktura nezaměstnaných podle vzdělání



Struktura VPM podle vzdělání

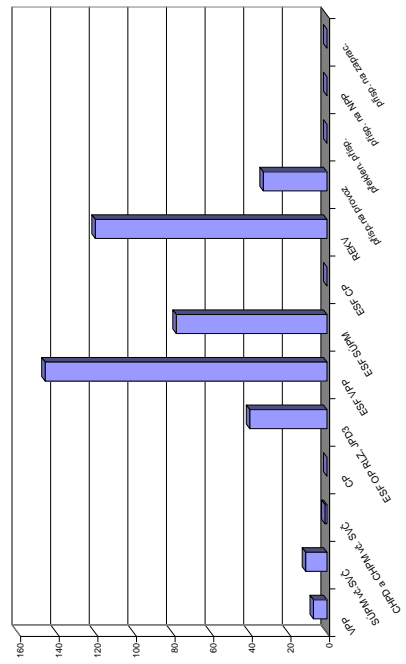


Vývoj v oblasti aktivní politiky zaměstnanosti a rekvalifikací v roce 2009 - Benešov

číslo	Veřejné prospěšné práce (VPP)			Společensky účinná pracovní místa u zaměstnavatele			Společensky účinná pracovní místa - vyhrazená místa			Samostatná výdělničtinnost (SVČ)			Chráněné pracovní dílny - vytvoření			Chráněné pracovní místa - vytvoření			CHPM - SVČ osob se ZP			Příspěvek na provoz CHPD, CHPM a CHPM - SVČ OZP			Překlenovací příspěvek		
	vytvorená místa na konci sled.měs. roku	stav na konci sled.měs. roku	celkem od poč. roku	vytvorená místa na konci sled.měs. roku	stav na konci sled.měs. roku	celkem od poč. roku	vytvorená místa na konci sled.měs. roku	stav na konci sled.měs. roku	celkem od poč. roku	umístění uchazečů na konci sled.měs. roku	stav na konci sled.měs. roku	celkem od poč. roku	vytvorená místa na konci sled.měs. roku	stav na konci sled.měs. roku	celkem od poč. roku	vytvorená místa na konci sled.měs. roku	stav na konci sled.měs. roku	celkem od poč. roku	umístění uchazečů na konci sled.měs. roku	stav na konci sled.měs. roku	celkem od poč. roku	zaměstnaní na konci sled.měs. roku	stav na konci sled.měs. roku	celkem od poč. roku	zaměstnaní na konci sled.měs. roku	stav na konci sled.měs. roku	celkem od poč. roku
1	6	0	6	0	0	0	15	1	15	1	15	3	0	3	0	0	0	0	0	0	0	0	0	0	0	0	0
2	4	0	4	0	0	0	14	3	14	3	14	4	1	4	0	0	0	0	0	0	0	0	0	0	0	0	0
3	3	0	3	0	0	0	10	3	10	3	10	4	1	4	0	0	0	0	0	0	0	0	0	0	0	0	0
4	5	2	3	0	0	0	12	6	12	6	12	4	1	4	0	0	0	0	0	0	0	0	0	0	0	0	0
5	5	2	4	2	0	0	10	6	10	6	10	3	1	3	0	0	0	0	0	0	0	0	0	0	0	0	0
6	6	4	6	4	0	0	11	8	11	8	11	3	1	3	0	0	0	0	0	0	0	0	0	0	0	0	0
7	7	5	6	5	0	0	10	8	11	8	11	3	1	3	0	0	0	0	0	0	0	0	0	0	0	0	0
8	7	5	6	5	0	0	8	8	8	8	8	4	2	4	0	0	0	0	0	0	0	0	0	0	0	0	0
9	6	5	5	5	0	0	5	9	5	9	4	2	4	0	0	0	0	0	0	0	0	0	0	0	0	0	0
10	7	6	7	6	0	0	9	9	9	9	9	4	2	4	0	0	0	0	0	0	0	0	0	0	0	0	0
11	5	7	5	7	0	0	2	9	2	9	4	2	4	0	0	0	0	0	0	0	0	0	0	0	0	0	0
12	5	7	5	7	0	0	1	9	1	9	4	2	4	0	0	0	0	0	0	0	0	0	0	0	0	0	0

číslo	Příspěvek na zapracování			Cílené programy I. (CP *)			Projekt ESF - OP RLZ a JPD3			Projekt ESF - OP LZZ - VPP			Projekt ESF - OP LZZ - SÚPIM			Projekt ESF - OP LZZ - CP (RIP)			Uchazeči v rekvalifikaci		
	zaměstnaní na konci sled.měs. roku	stav na konci sled.měs. roku	celkem od poč. roku	vytvorená místa na konci sled.měs. roku	stav na konci sled.měs. roku	celkem od poč. roku	umístění uchazečů na konci sled.měs. roku	stav na konci sled.měs. roku	celkem od poč. roku	umístění uchazečů na konci sled.měs. roku	stav na konci sled.měs. roku	celkem od poč. roku	umístění uchazečů na konci sled.měs. roku	stav na konci sled.měs. roku	celkem od poč. roku	umístění uchazečů na konci sled.měs. roku	stav na konci sled.měs. roku	celkem od poč. roku	stav na konci sled.měs. roku	celkem od poč. roku	
1	0	0	0	0	0	0	0	11	4	13	4	0	0	0	0	0	0	0	1	0	
2	0	0	0	0	0	0	0	14	3	14	5	0	0	0	0	0	0	2	1		
3	0	0	0	0	0	0	0	35	27	21	13	0	0	0	0	0	0	2	2		
4	0	0	0	0	0	0	0	92	86	21	21	0	0	0	0	0	0	4	6		
5	0	0	0	0	0	0	0	110	104	17	21	0	0	0	0	0	0	6	10		
6	0	0	0	0	0	0	0	115	110	20	26	0	0	0	0	0	0	15	35		
7	0	0	0	0	0	0	0	99	115	30	40	0	0	0	0	0	0	14	38		
8	0	0	0	0	0	0	0	102	118	30	41	0	0	0	0	0	0	2	38		
9	0	0	0	0	0	0	5	108	124	26	45	0	0	0	0	0	0	24	73		
10	0	0	0	0	0	0	0	105	131	27	50	0	0	0	0	0	0	29	88		
11	0	0	0	0	0	0	0	100	141	49	78	0	0	0	0	0	0	19	119		
12	0	0	0	0	0	0	0	75	146	46	78	0	0	0	0	0	0	4	120		

Počet osob podpořených v rámci APZ a rekvalifikací v roce 2009



\*) jde o regionální cílené programy - zřízení míst a úhrada mezd, nejsou zde zahrnuty CP univerzální

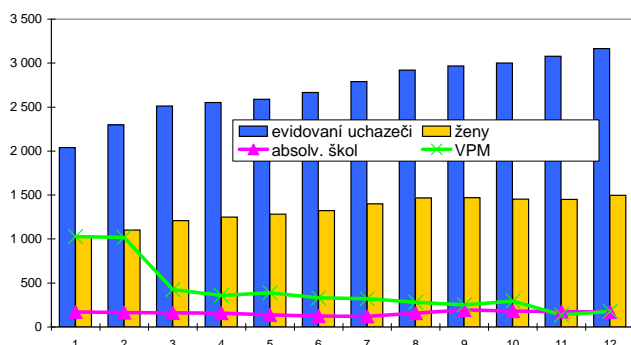


## Beroun

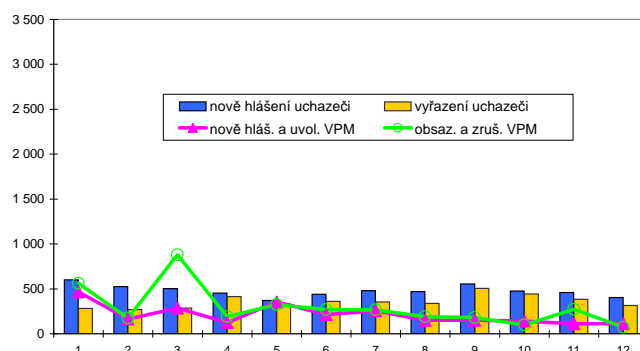
### Vývoj na trhu práce v roce 2009

měsíc	evidování uchazeči na konci sled.měs.					počet osob pobírajících podporu	MN v %	nově hlášení uchazeči	vyřazení uchazeči	nově hlášená a uvolněná VPM	obsazená a zrušená VPM	VPM celkem	počet uchazečů na 1 VPM
	celkem	dosažitelní	ženy	absolv. škol a mladiství	osoby se ZP								
1	2 040	1 941	1 033	170	169	949	4,1	600	281	465	560	1 029	2,0
2	2 296	2 214	1 102	165	169	1 134	4,7	526	270	163	175	1 017	2,3
3	2 512	2 434	1 208	161	182	1 308	5,2	502	286	287	879	425	5,9
4	2 551	2 486	1 248	157	173	1 341	5,3	452	413	124	189	360	7,1
5	2 589	2 523	1 283	137	172	1 357	5,3	370	332	354	325	389	6,7
6	2 666	2 580	1 322	123	181	1 266	5,4	438	361	213	269	333	8,0
7	2 789	2 731	1 401	122	187	1 331	5,8	478	355	256	267	322	8,7
8	2 921	2 866	1 466	158	188	1 301	6,1	469	337	150	190	282	10,4
9	2 969	2 906	1 469	195	185	1 214	6,1	553	505	150	181	251	11,8
10	3 001	2 939	1 452	181	186	1 238	6,3	475	443	142	97	296	10,1
11	3 077	3 014	1 451	174	187	1 257	6,4	459	383	113	271	138	22,3
12	3 164	3 120	1 497	170	191	1 268	6,6	402	315	111	72	177	17,9

Evidování uchazeči a volná pracovní místa



Nově hlášení a vyřazení uchazeči



### Struktura nezaměstnanosti v roce 2009

stav na konci čtvrtletí	celkový počet evidovan. uchazečů	Věková struktura nezaměstnaných				Délka nezaměstnanosti				
		do 19 let	20 - 34 let	35 - 49 let	nad 50 let	do 3 měsíců	3 - 6 měsíců	6 - 9 měsíců	9 - 12 měsíců	nad 12 měsíců
I.	2 512	138	975	775	624	1 367	440	220	95	390
II.	2 666	117	1 038	846	665	1 030	828	258	145	405
III.	2 969	220	1 180	839	730	1 231	665	476	162	435
IV.	3 164	187	1 267	925	785	1 129	812	412	308	503

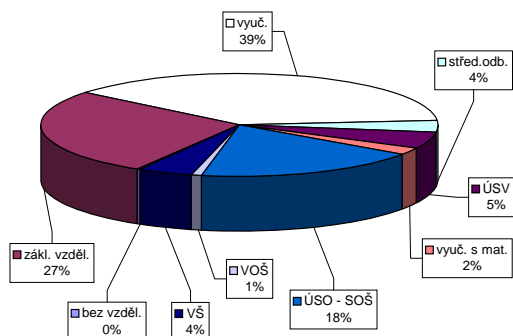
  

stav na konci čtvrtletí	Struktura nezaměstnaných podle vzdělání									
	uchazeči celkem	bez vzděl.+ neúpl.zák.vz.	základní vzdělání	vyučení	střední bez maturity	vyučení s maturitou	ÚSV	ÚSO	vyšší odborné	bakal.+ VŠ
I.	2 512	8	799	932	86	121	64	389	13	100
II.	2 666	8	789	986	90	125	70	472	15	111
III.	2 969	8	805	1 081	110	182	73	562	18	130
IV.	3 164	7	867	1 194	112	165	70	578	29	142

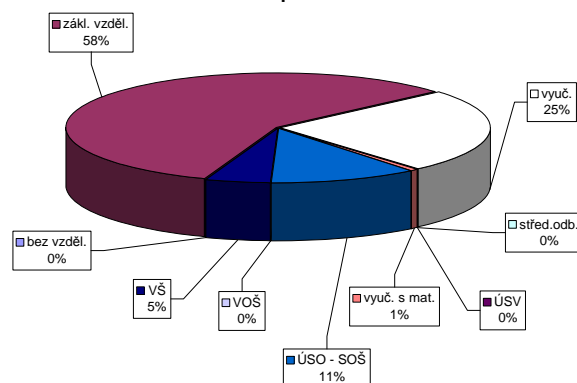
  

stav na konci čtvrtletí	Struktura volných pracovních míst podle vzdělání									
	VPM celkem	bez vzděl.+ neúpl.zák.vz.	základní vzdělání	vyučení	střední bez maturity	vyučení s maturitou	ÚSV	ÚSO	vyšší odborné	bakal.+ VŠ
I.	425	0	187	154	0	2	0	64	0	18
II.	333	0	199	81	0	0	0	40	2	11
III.	251	0	127	86	0	0	1	22	0	15
IV.	177	0	103	44	0	0	1	20	0	9

Struktura nezaměstnaných podle vzdělání



Struktura VPM podle vzdělání



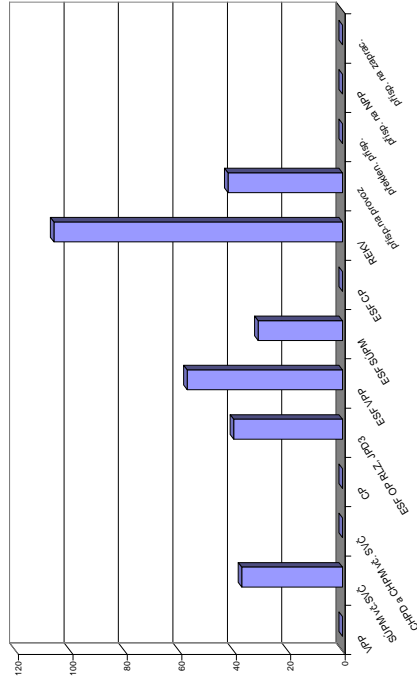
vývoj v oblasti aktivní politiky zaměstnanosti a rekvalifikací v roce 2009 - Beroun

	Vetějně prospěšné práce (VPP)			Společensky účelná pracovní místa u zaměstnavatele			Společensky účelná pracovní místa - vyhrazená místa			Samostatná výděl. činnost (SVČ)			Chráněné pracovní místa - vytvoření			CHPM - SVČ osob se ZP			Příspěvek na provoz CHPD, CHPM a CHPM - SVČ OZP			Překlenovací příspěvek			Příspěvek na nový podnikatelský program (NPP)		
	vytvořena	stav na konci sled.měs.	celkem od poč. roku	vytvořena	stav na konci sled.měs.	celkem od poč. roku	vytvořena	stav na konci sled.měs.	celkem od poč. roku	umístění uchazečů	stav na konci sled.měs.	celkem od poč. roku	vytvořena	stav na konci sled.měs.	celkem od poč. roku	umístění uchazečů	stav na konci sled.měs.	celkem od poč. roku	umístění uchazečů	stav na konci sled.měs.	celkem od poč. roku	zaměstnanci	stav na konci sled.měs.	celkem od poč. roku	zaměstnanci	stav na konci sled.měs.	celkem od poč. roku
1	0	0	0	0	29	4	29	4	5	6	6	0	0	0	0	0	0	0	0	0	6	0	0	0	0	0	
2	0	0	0	0	28	4	28	4	5	6	6	0	0	0	0	0	0	0	0	0	6	0	0	0	0	0	
3	0	0	0	0	27	4	27	4	5	6	6	0	0	0	0	0	0	0	0	0	6	0	0	0	0	0	
4	0	0	0	0	21	4	21	4	5	6	6	0	0	0	0	0	0	0	0	0	32	26	0	0	0	0	
5	0	0	0	0	23	11	23	11	5	6	6	0	0	0	0	0	0	0	0	0	48	42	0	0	0	0	
6	0	0	0	0	25	14	25	14	5	6	6	0	0	0	0	0	0	0	0	0	48	42	0	0	0	0	
7	0	0	0	0	21	19	21	19	7	2	2	0	0	0	0	0	0	0	0	0	48	42	0	0	0	0	
8	0	0	0	0	21	19	21	19	7	2	2	0	0	0	0	0	0	0	0	0	48	42	0	0	0	0	
9	0	0	0	0	17	23	17	23	7	2	2	0	0	0	0	0	0	0	0	0	48	42	0	0	0	0	
10	0	0	0	0	18	23	16	23	7	2	2	0	0	0	0	0	0	0	0	0	48	42	0	0	0	0	
11	0	0	0	0	16	23	16	23	7	2	2	0	0	0	0	0	0	0	0	0	48	42	0	0	0	0	
12	0	0	0	0	20	35	20	35	7	2	2	0	0	0	0	0	0	0	0	0	48	42	0	0	0	0	

	Cílené programy I (CP) *			Projekty ESF - OP RLZ a JPD3			Projekty ESF - OP RLZ - VPP			Projekty ESF - OP LZZ - SUPM			Projekty ESF - OP LZZ - CP (RIP)			Uchazeči v rekvalifikaci		
	zaměstnanci	stav na konci sled.měs.	celkem od poč. roku	umístění uchazečů	stav na konci sled.měs.	celkem od poč. roku	umístění uchazečů	stav na konci sled.měs.	celkem od poč. roku	umístění uchazečů	stav na konci sled.měs.	celkem od poč. roku	umístění uchazečů	stav na konci sled.měs.	celkem od poč. roku	uchazeči	stav na konci sled.měs.	celkem od poč. roku
1	0	0	0	0	0	0	9	0	0	0	0	0	0	0	1	0	0	
2	0	0	0	0	88	0	12	4	0	0	0	0	0	0	0	0	0	
3	0	0	0	0	88	0	14	7	0	0	0	0	0	0	1	1	1	
4	0	0	0	0	88	0	31	26	1	1	1	1	1	1	2	2	2	
5	0	0	0	0	88	0	37	33	3	3	3	3	3	3	1	2	2	
6	0	0	0	0	88	0	37	39	8	8	8	8	8	8	24	26	26	
7	0	0	0	0	88	0	40	42	18	18	18	18	18	18	0	26	26	
8	0	0	0	0	88	0	41	45	18	18	18	18	18	18	0	26	26	
9	0	0	0	0	97	9	44	50	25	25	25	25	25	25	23	49	49	
10	0	0	0	0	116	28	45	56	25	25	25	25	25	25	16	73	73	
11	0	0	0	0	116	28	44	57	30	30	30	30	30	30	16	105	105	
12	0	0	0	0	128	40	36	57	27	31	31	31	31	31	3	106	106	

Jde o regionální cílené programy - zřízení míst a úhrada mezd, nejsou zde zahrnutý CP univerzální

Počet osob podpořených v rámci APZ a rekvalifikací v roce 2009

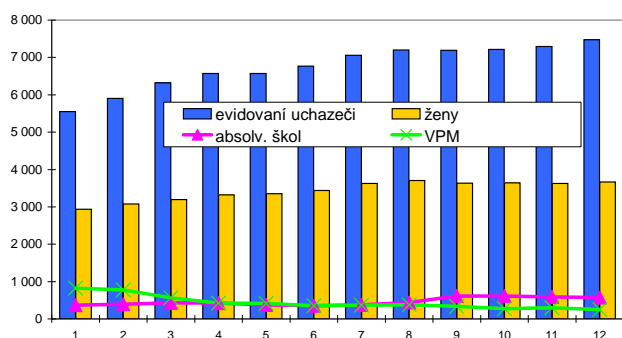


## Kladno

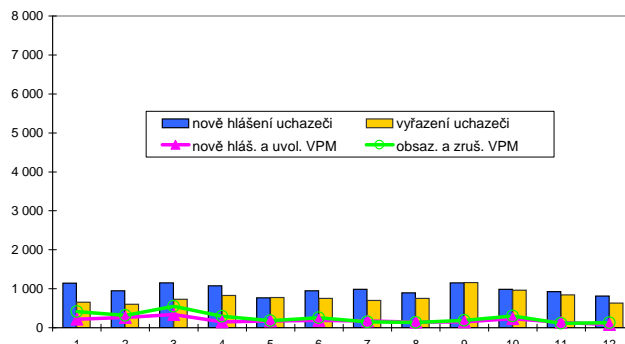
### Vývoj na trhu práce v roce 2009

měsíc	evidování uchazeči na konci sled.měs.					počet osob pobírajících podporu	MN v %	nově hlášení uchazeči	vyřazení uchazeči	nově hlášená a uvolněná VPM	obsazená a zrušená VPM	VPM celkem	počet uchazečů na 1 VPM
	celkem	dosazitelni	ženy	absolv. škol a mladiství	osoby se ZP								
1	5 550	5 292	2 933	369	644	2 137	6,1	1 145	653	216	413	828	6,7
2	5 902	5 631	3 081	396	626	2 417	6,5	952	600	263	316	775	7,6
3	6 323	6 066	3 195	428	630	2 700	7,0	1 148	727	338	547	566	11,2
4	6 573	6 318	3 323	425	609	2 951	7,3	1 075	825	153	295	424	15,5
5	6 572	6 283	3 351	375	616	2 978	7,3	771	772	175	180	419	15,7
6	6 770	6 573	3 440	355	628	2 790	7,6	951	753	186	254	351	19,3
7	7 055	6 855	3 629	376	634	2 910	8,0	988	703	170	151	370	19,1
8	7 199	6 993	3 706	442	636	2 773	8,1	894	750	142	133	379	19,0
9	7 191	6 978	3 636	611	617	2 517	8,1	1 150	1 158	150	190	339	21,2
10	7 213	6 997	3 642	615	617	2 485	8,2	984	962	235	299	275	26,2
11	7 292	7 029	3 624	586	636	2 521	8,2	925	846	137	114	298	24,5
12	7 476	7 298	3 669	573	658	2 516	8,6	815	631	81	129	250	29,9

Evidování uchazeči a volná pracovní místa



Nově hlášení a vyřazení uchazeči



### Struktura nezaměstnanosti v roce 2009

stav na konci čtvrtletí	celkový počet evidovan. uchazečů	Věková struktura nezaměstnaných				Délka nezaměstnanosti				
		do 19 let	20 - 34 let	35 - 49 let	nad 50 let	do 3 měsíců	3 - 6 měsíců	6 - 9 měsíců	9 - 12 měsíců	nad 12 měsíců
I.	6 323	385	2 309	2 026	1 603	2 688	1 129	607	306	1 593
II.	6 770	393	2 505	2 149	1 723	2 285	1 825	691	407	1 562
III.	7 191	523	2 703	2 207	1 758	2 344	1 581	1 144	472	1 650
IV.	7 476	484	2 830	2 371	1 791	2 240	1 672	987	791	1 786

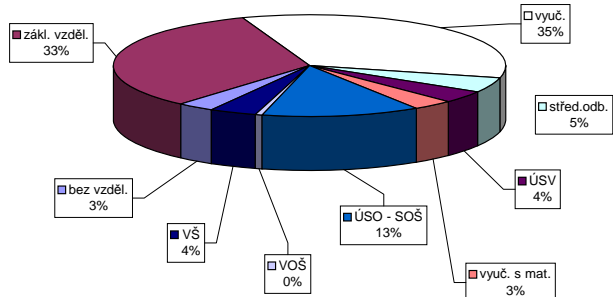
  

stav na konci čtvrtletí	uchazeči celkem	Struktura nezaměstnaných podle vzdělání								
		bez vzděl. + neúpl. zák. vz.	základní vzdělání	vyučení	střední bez maturity	vyučení s maturitou	ÚSV	ÚSO	vyšší odborné	bakal. + VŠ
I.	6 323	229	2 148	2 213	255	249	151	844	28	206
II.	6 770	237	2 276	2 316	283	260	176	929	31	262
III.	7 191	237	2 254	2 471	305	329	191	1 070	31	303
IV.	7 476	234	2 456	2 585	349	302	238	985	28	299

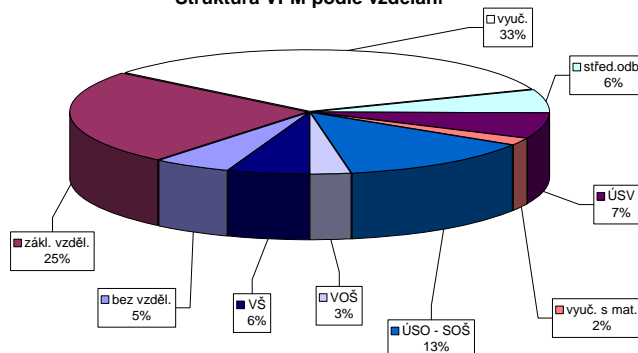
  

stav na konci čtvrtletí	VPM celkem	Struktura volných pracovních míst podle vzdělání								
		bez vzděl. + neúpl. zák. vz.	základní vzdělání	vyučení	střední bez maturity	vyučení s maturitou	ÚSV	ÚSO	vyšší odborné	bakal. + VŠ
I.	566	11	206	236	2	22	10	49	8	22
II.	351	11	67	153	2	32	10	47	10	19
III.	339	11	58	149	16	27	11	46	10	11
IV.	250	13	63	83	15	17	5	33	7	14

Struktura nezaměstnaných podle vzdělání



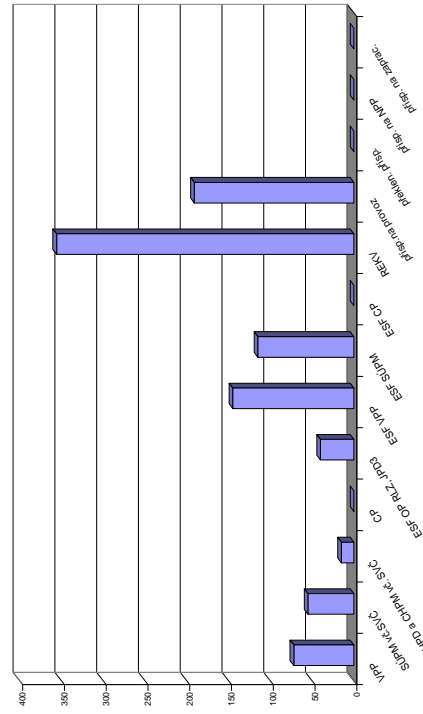
Struktura VPM podle vzdělání



### Vývoj v oblasti aktivní politiky zaměstnanosti a rekvalifikací v roce 2009 - Kladno

Měsíc	Veřejné prospěšné práce (VPP)			Společensky účelná pracovní místa u zaměstnavatelů			Společensky účelná pracovní místa - vyhrazená místa			Společensky účelná pracovní místa - vyvolaná místa			Samostatná výděl. činnost (SVC)			Chráněné pracovní dílny - vytvoření			Chráněné pracovní místa - vytvoření			CHPM - SVČ osob se ZP			Příspěvek na provoz CHPD, CHPM a CHPM - SVČ OZP			Překlenovací příspěvek			Příspěvek na nový podnikatelský program (NPP)		
	stav na konci sled.měs.	stav na konci sled.měs.	celkem od poč. roku	stav na konci sled.měs.	stav na konci sled.měs.	celkem od poč. roku	stav na konci sled.měs.	stav na konci sled.měs.	celkem od poč. roku	stav na konci sled.měs.	stav na konci sled.měs.	celkem od poč. roku	stav na konci sled.měs.	stav na konci sled.měs.	celkem od poč. roku	stav na konci sled.měs.	stav na konci sled.měs.	celkem od poč. roku	stav na konci sled.měs.	stav na konci sled.měs.	celkem od poč. roku	stav na konci sled.měs.	stav na konci sled.měs.	celkem od poč. roku	stav na konci sled.měs.	stav na konci sled.měs.	celkem od poč. roku	stav na konci sled.měs.	stav na konci sled.měs.	celkem od poč. roku			
1	7	0	6	1	0	0	16	2	16	2	16	2	26	1	3	0	0	0	0	0	0	0	0	38	0	0	38	0	0	0			
2	7	2	6	2	1	0	14	5	14	5	14	5	27	2	3	0	0	0	0	0	0	0	0	38	38	0	0	0	0	0			
3	9	4	7	3	1	0	15	6	15	6	15	6	27	2	3	0	0	0	0	0	0	0	0	38	38	0	0	0	0	0			
4	19	19	11	12	1	0	19	11	19	11	19	11	27	3	3	0	0	0	0	0	0	0	0	38	38	0	0	0	0	0			
5	19	19	16	17	1	0	22	16	22	16	22	16	25	4	13	10	0	0	0	0	0	0	0	38	38	0	0	0	0	0			
6	20	20	19	20	1	0	20	17	20	17	20	17	25	4	13	10	0	0	0	0	0	0	0	41	41	0	0	0	0	0			
7	20	20	20	21	1	0	19	21	19	21	19	21	25	7	13	10	0	0	0	0	0	0	0	41	41	0	0	0	0	0			
8	48	48	35	38	1	0	20	26	20	26	20	26	24	8	13	10	0	0	0	0	0	0	0	41	41	0	0	0	0	0			
9	72	72	57	60	1	0	20	28	20	28	20	28	31	15	13	10	0	0	0	0	0	0	0	41	41	0	0	0	0	0			
10	72	72	66	69	1	0	17	30	17	30	17	30	33	17	13	10	0	0	0	0	0	0	0	41	41	0	0	0	0	0			
11	73	73	66	70	1	0	13	31	13	31	13	31	33	20	13	10	0	0	0	0	0	0	0	41	41	0	0	0	0	0			
12	63	73	56	72	1	0	14	35	14	35	14	35	33	20	13	10	13	15	0	0	0	0	0	191	191	0	0	0	0	0			

Počet osob podpořených v rámci APZ a rekvalifikací v roce 2009



Měsíc	Příspěvek na zapracování			Cílené programy I (CPI) *			Projekty ESF - OP RLZ a JPD3			Projekty ESF - OP LZ - VPP			Projekty ESF - OP LZ - SUPM			Projekty ESF - OP LZ - CP (RIP)			Uchazeči v rekvalifikaci		
	stav na konci sled.měs.	stav na konci sled.měs.	celkem od poč. roku	stav na konci sled.měs.	stav na konci sled.měs.	celkem od poč. roku	stav na konci sled.měs.	stav na konci sled.měs.	celkem od poč. roku	stav na konci sled.měs.	stav na konci sled.měs.	celkem od poč. roku	stav na konci sled.měs.	stav na konci sled.měs.	celkem od poč. roku	stav na konci sled.měs.	stav na konci sled.měs.	celkem od poč. roku	stav na konci sled.měs.	stav na konci sled.měs.	celkem od poč. roku
1	0	0	0	0	0	0	167	0	116	2	40	5	-	-	1	0	0	0	0	0	0
2	0	0	0	0	0	0	167	0	123	10	45	11	-	-	6	6	0	0	0	0	0
3	0	0	0	0	0	0	167	0	101	27	51	22	-	-	23	29	0	0	0	0	0
4	0	0	0	0	0	0	167	0	124	60	53	31	-	-	34	55	0	0	0	0	0
5	0	0	0	0	0	0	167	0	138	78	54	37	-	-	100	136	0	0	0	0	0
6	0	0	0	0	0	0	167	0	142	94	49	37	-	-	11	158	0	0	0	0	0
7	0	0	0	0	0	0	167	0	149	105	57	55	-	-	7	162	0	0	0	0	0
8	0	0	0	0	0	0	167	0	110	121	68	71	-	-	23	215	0	0	0	0	0
9	0	0	0	0	0	0	172	5	110	130	67	88	-	-	23	242	0	0	0	0	0
10	0	0	0	0	0	0	189	28	117	139	57	96	-	-	30	288	0	0	0	0	0
11	0	0	0	0	0	0	188	28	113	142	58	108	-	-	81	352	0	0	0	0	0
12	0	0	0	0	0	0	200	40	105	145	53	115	-	-	19	356	0	0	0	0	0

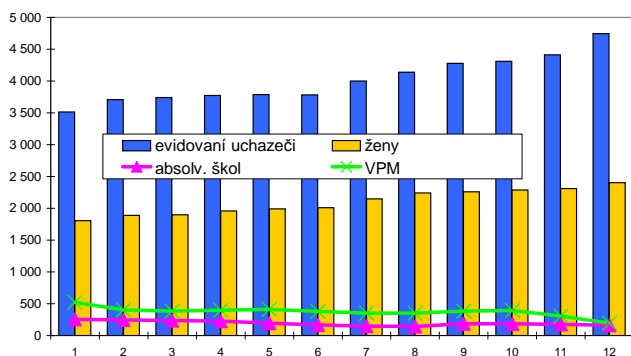
\* Jde o regionální cílené programy - žití v místě a úhrada mezd, nejsou zde zahrnuti CP univerzální

## Kolín

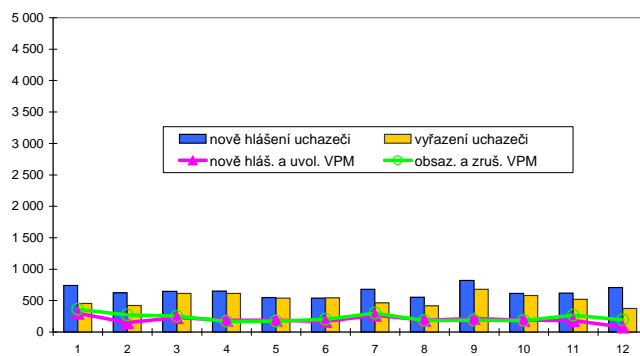
### Vývoj na trhu práce v roce 2009

měsíc	evidování uchazeči na konci sled.měs.					počet osob pobírajících podporu	MN v %	nové hlášení uchazeči	vyřazení uchazeči	nové hlášená a uvolněná VPM	obsazená a zrušená VPM	VPM celkem	počet uchazeči na 1 VPM
	celkem	dosazeitelní	ženy	absolv. škol a mladiství	osoby se ZP								
1	3 512	3 439	1 806	254	510	1 818	6,7	742	454	299	362	524	6,7
2	3 709	3 634	1 890	244	510	1 945	7,1	621	424	150	272	402	9,2
3	3 739	3 643	1 899	238	501	1 944	7,1	646	616	231	251	382	9,8
4	3 775	3 669	1 958	229	515	1 933	7,1	651	615	186	171	397	9,5
5	3 786	3 714	1 989	193	519	1 883	7,2	548	537	186	172	411	9,2
6	3 781	3 708	2 011	165	522	1 731	7,1	539	544	171	201	381	9,9
7	3 999	3 944	2 146	146	543	1 834	7,6	680	462	268	299	350	11,4
8	4 138	4 063	2 239	144	547	1 814	7,8	555	416	187	183	354	11,7
9	4 279	4 194	2 257	183	557	1 693	8,1	819	678	216	186	384	11,1
10	4 312	4 174	2 288	187	561	1 707	8,1	612	579	189	181	392	11,0
11	4 410	4 274	2 311	174	562	1 743	8,3	620	522	184	269	307	14,4
12	4 745	4 674	2 404	162	603	1 862	9,1	708	373	79	191	195	24,3

Evidování uchazeči a volná pracovní místa



Nově hlášení a vyřazení uchazeči



### Struktura nezaměstnanosti v roce 2009

stav na konci čtvrtletí	celkový počet evidovan. uchazečů	Věková struktura nezaměstnaných				Délka nezaměstnanosti				
		do 19 let	20 - 34 let	35 - 49 let	nad 50 let	do 3 měsíců	3 - 6 měsíců	6 - 9 měsíců	9 - 12 měsíců	nad 12 měsíců
I.	3 739	208	1 416	1 079	1 036	1 592	973	424	225	525
II.	3 781	192	1 448	1 084	1 057	1 394	1 009	538	265	575
III.	4 279	338	1 627	1 180	1 134	1 661	963	628	362	665
IV.	4 745	280	1 822	1 376	1 267	1 645	1 192	626	439	843

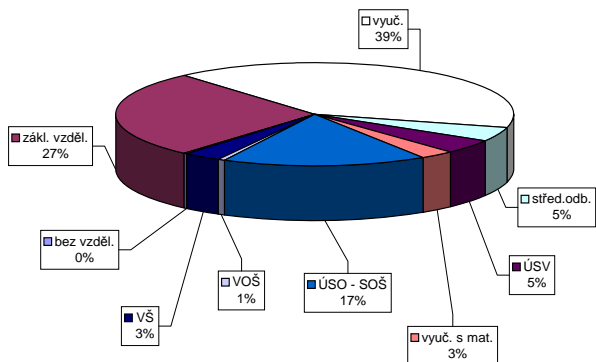
  

stav na konci čtvrtletí	Struktura nezaměstnaných podle vzdělání									
	uchazeči celkem	bez vzděl. + neúpl.zák.vz.	základní vzdělání	vyučení	střední bez maturity	vyučení s maturitou	ÚSV	ÚSO	vyšší odborné	bakal.+ VŠ
I.	3 739	10	1 084	1 474	150	166	104	618	27	106
II.	3 781	8	1 066	1 501	160	158	110	644	29	105
III.	4 279	9	1 164	1 641	184	207	111	778	38	147
IV.	4 745	9	1 296	1 918	216	214	125	795	32	140

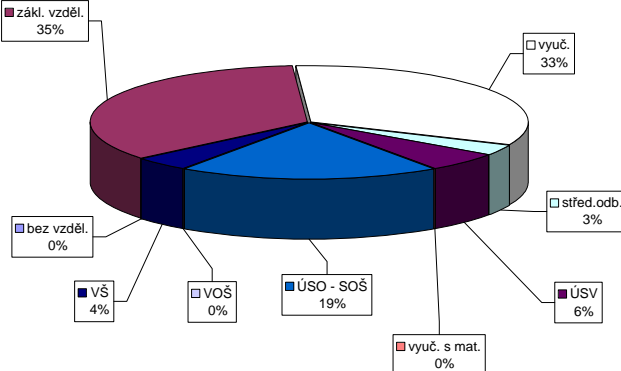
  

stav na konci čtvrtletí	Struktura volných pracovních míst podle vzdělání									
	VPM celkem	bez vzděl. + neúpl.zák.vz.	základní vzdělání	vyučení	střední bez maturity	vyučení s maturitou	ÚSV	ÚSO	vyšší odborné	bakal.+ VŠ
I.	382	0	207	77	0	1	0	82	3	12
II.	381	0	203	115	0	4	0	47	0	12
III.	384	0	213	94	1	6	2	50	1	17
IV.	195	0	68	64	6	11	0	38	0	8

Struktura nezaměstnaných podle vzdělání



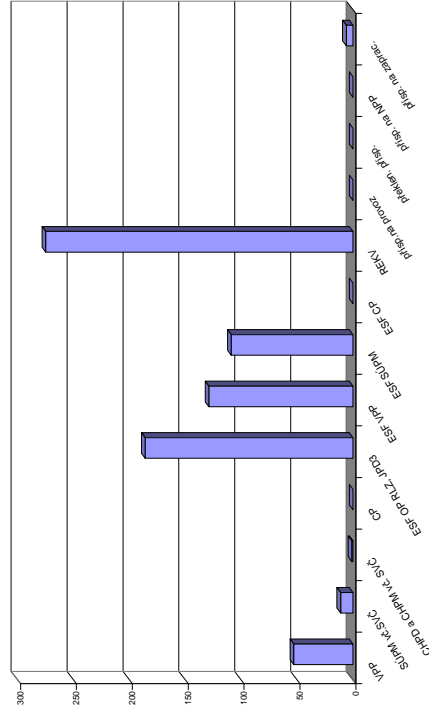
Struktura VPM podle vzdělání



Úroveň v oblasti aktivní politiky zaměstnanosti a rekvalifikaci v roce 2009 - Kolín

Měsíc	Veřejné prospěšné práce (VPP)			Společensky účelná pracovní místa u zaměstnavatele			Společensky účelná pracovní místa - vyhrazená místa			Samostatná výdělničtinnost (SVČ)			Chráněná pracovní dílny - vytváření			Chráněná pracovní místa - vytváření			CHPM - SVČ osob se ZP			Příspěvek na provoz CHPD, CHPM a CHPM - SVČ OZP			Příspěvek na nový podnikatelský program (NPP)		
	stav na konci sled.měs. roku	stav na konci sled.měs. roku	celkem od poč. roku	stav na konci sled.měs. roku	stav na konci sled.měs. roku	celkem od poč. roku	stav na konci sled.měs. roku	stav na konci sled.měs. roku	celkem od poč. roku	stav na konci sled.měs. roku	stav na konci sled.měs. roku	celkem od poč. roku	stav na konci sled.měs. roku	stav na konci sled.měs. roku	celkem od poč. roku	stav na konci sled.měs. roku	stav na konci sled.měs. roku	celkem od poč. roku	stav na konci sled.měs. roku	stav na konci sled.měs. roku	celkem od poč. roku	stav na konci sled.měs. roku	stav na konci sled.měs. roku	celkem od poč. roku	stav na konci sled.měs. roku	stav na konci sled.měs. roku	celkem od poč. roku
1	0	1	0	0	0	0	40	3	40	0	0	0	0	0	0	0	0	0	0	0	0	0	0	0	0	0	0
2	4	3	1	0	0	0	29	3	29	0	0	0	0	0	0	0	0	0	0	0	0	0	0	0	0	0	0
3	4	3	4	0	0	0	25	3	25	0	0	0	0	0	0	0	0	0	0	0	0	0	0	0	0	0	0
4	42	41	42	41	0	0	18	4	18	0	0	0	0	0	0	0	0	0	0	0	0	0	0	0	0	0	0
5	46	46	46	48	0	0	12	4	12	0	0	0	0	0	0	0	0	0	0	0	0	0	0	0	0	0	0
6	46	46	44	48	0	0	9	4	9	0	0	0	0	0	0	0	0	0	0	0	0	0	0	0	0	0	0
7	46	46	44	50	0	0	7	4	7	0	0	0	0	0	0	0	0	0	0	0	0	0	0	0	0	0	0
8	46	46	44	51	0	0	7	4	7	0	0	0	0	0	0	0	0	0	0	0	0	0	0	0	0	0	0
9	46	46	44	52	0	0	5	4	5	0	0	0	0	0	0	0	0	0	0	0	0	0	0	0	0	0	0
10	46	46	44	53	0	0	3	4	3	0	0	0	0	0	0	0	0	0	0	0	0	0	0	0	0	0	0
11	46	46	44	53	0	0	1	4	1	0	0	0	0	0	0	0	0	0	0	0	0	0	0	0	0	0	0
12	0	46	0	53	0	0	0	4	0	0	0	0	0	0	0	0	0	0	0	0	0	0	0	0	0	0	0

Počet osob podpořených v rámci APZ a rekvalifikaci v roce 2009



Měsíc	Příspěvek na zapracování			Cílené programy I. (CPI)*			Projekt ESF - OP RLZ a JPD3			Projekt ESF - OP LZ - VPP			Projekt ESF - OP LZ - SUPM			Projekt ESF - OP LZ - CP (RIP)			Uchazeči v rekvalifikaci		
	stav na konci sled.měs. roku	stav na konci sled.měs. roku	celkem od poč. roku	stav na konci sled.měs. roku	stav na konci sled.měs. roku	celkem od poč. roku	stav na konci sled.měs. roku	stav na konci sled.měs. roku	celkem od poč. roku	stav na konci sled.měs. roku	stav na konci sled.měs. roku	celkem od poč. roku	stav na konci sled.měs. roku	stav na konci sled.měs. roku	celkem od poč. roku	stav na konci sled.měs. roku	stav na konci sled.měs. roku	celkem od poč. roku	stav na konci sled.měs. roku	stav na konci sled.měs. roku	celkem od poč. roku
1	0	0	0	0	0	0	0	0	0	0	0	0	0	0	0	0	0	0	0	0	0
2	0	0	0	0	0	0	325	0	0	0	0	0	0	0	0	0	0	0	0	0	0
3	1	1	0	0	0	0	325	0	0	15	15	0	0	0	0	0	0	0	0	0	20
4	1	1	0	0	0	0	325	0	0	43	20	20	0	0	0	0	0	0	0	0	62
5	6	6	0	0	0	0	326	1	65	68	39	39	0	0	0	0	0	0	0	0	62
6	5	6	0	0	0	0	336	35	85	95	42	42	0	0	0	0	0	0	0	0	91
7	0	6	0	0	0	0	337	55	91	104	47	51	0	0	0	0	0	0	0	0	108
8	0	6	0	0	0	0	337	55	98	113	42	55	0	0	0	0	0	0	0	0	123
9	0	6	0	0	0	0	364	91	100	122	45	66	0	0	0	0	0	0	0	0	153
10	0	6	0	0	0	0	404	166	101	128	58	89	0	0	0	0	0	0	0	0	234
11	0	6	0	0	0	0	388	183	96	129	64	105	0	0	0	0	0	0	0	0	275
12	0	6	0	0	0	0	352	186	0	129	54	109	0	0	0	0	0	0	0	0	275

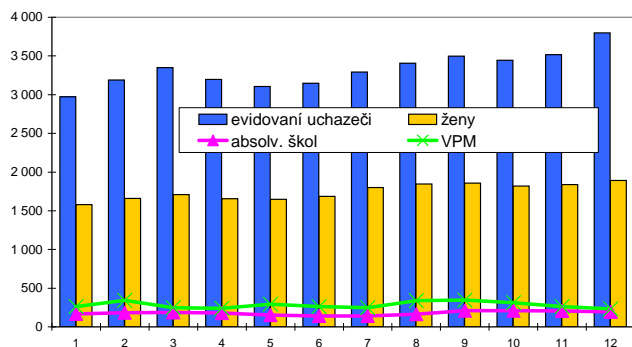
\*jde o regionální cílené programy - žití na místě a úhrada mezi, nejsou zde zahrnuti CP univerzální

## Kutná Hora

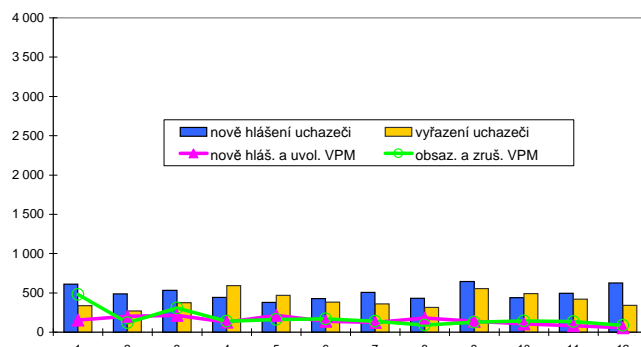
### Vývoj na trhu práce v roce 2009

měsíc	evidovaní uchazeči na konci sled.měs.					počet osob pobírajících podporu	MN v %	nové hlášení uchazeči	vyřazení uchazeči	nové hlášená a uvolněná VPM	obsazená a zrušená VPM	VPM celkem	počet uchazečů na 1 VPM
	celkem	dosažitelní	ženy	absolv. škol a mladiství	osoby se ZP								
1	2 973	2 911	1 580	166	555	1 433	7,7	612	339	152	478	261	11,4
2	3 191	3 147	1 658	183	560	1 558	8,3	487	269	202	121	342	9,3
3	3 349	3 297	1 710	186	565	1 682	8,7	533	375	215	308	249	13,4
4	3 197	3 148	1 654	178	542	1 572	8,1	442	594	129	138	240	13,3
5	3 105	3 055	1 648	154	539	1 491	7,9	377	469	215	163	292	10,6
6	3 147	3 075	1 687	140	558	1 365	8,0	426	384	139	169	262	12,0
7	3 291	3 173	1 801	139	575	1 401	8,1	505	361	123	137	248	13,3
8	3 406	3 333	1 844	165	593	1 410	8,5	430	315	181	91	338	10,1
9	3 496	3 430	1 858	208	599	1 359	8,7	643	553	138	128	348	10,0
10	3 443	3 323	1 820	211	603	1 311	8,4	439	492	104	141	311	11,1
11	3 518	3 369	1 837	206	627	1 376	8,5	494	419	84	134	261	13,5
12	3 800	3 738	1 890	196	661	1 549	9,5	625	343	57	85	233	16,3

Evidovaní uchazeči a volná pracovní místa



Nové hlášení a vyřazení uchazeči



### Struktura nezaměstnanosti v roce 2009

stav na konci čtvrtletí	celkový počet evidovan. uchazečů	Věková struktura nezaměstnaných				Délka nezaměstnanosti				
		do 19 let	20 - 34 let	35 - 49 let	nad 50 let	do 3 měsíců	3 - 6 měsíců	6 - 9 měsíců	9 - 12 měsíců	nad 12 měsíců
I.	3 349	137	1 171	1 030	1 011	1 333	889	341	180	606
II.	3 147	111	1 111	985	940	1 019	857	438	209	624
III.	3 496	209	1 269	1 032	986	1 249	701	526	320	700
IV.	3 800	173	1 314	1 213	1 100	1 286	884	452	352	826

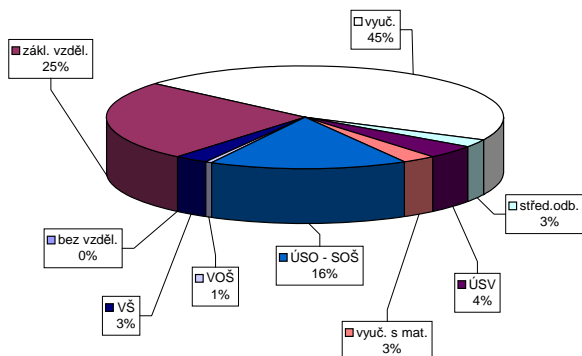
  

stav na konci čtvrtletí	Struktura nezaměstnaných podle vzdělání									
	uchazeči celkem	bez vzděl. + neúpl.zák.vz.	základní vzdělání	vyučení	střední bez maturity	vyučení s maturitou	ÚSV	ÚSO	vyšší odborné	bakal.+ VŠ
I.	3 349	5	922	1 436	106	123	91	549	27	90
II.	3 147	5	825	1 367	78	121	91	529	21	110
III.	3 496	6	856	1 528	91	154	98	604	45	114
IV.	3 800	5	951	1 743	100	156	103	614	23	105

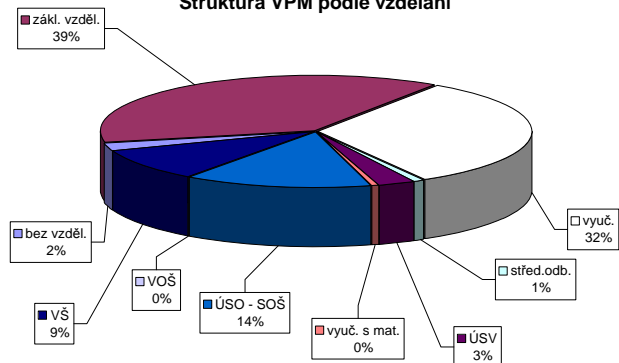
  

stav na konci čtvrtletí	Struktura volných pracovních míst podle vzdělání									
	VPM celkem	bez vzděl. + neúpl.zák.vz.	základní vzdělání	vyučení	střední bez maturity	vyučení s maturitou	ÚSV	ÚSO	vyšší odborné	bakal.+ VŠ
I.	249	4	111	74	2	6	2	33	1	16
II.	262	4	142	57	2	4	2	31	3	17
III.	348	4	117	132	3	7	4	44	0	37
IV.	233	5	88	75	2	7	1	33	0	22

Struktura nezaměstnaných podle vzdělání



Struktura VPM podle vzdělání





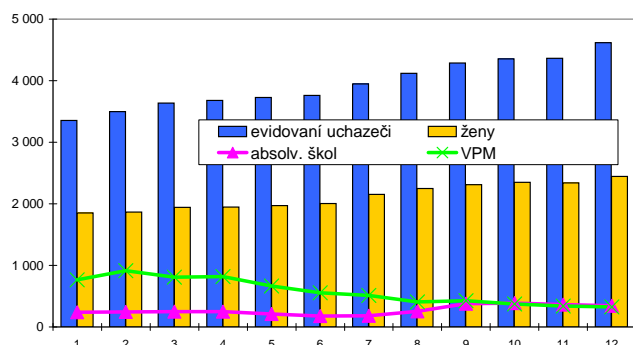


## Mělník

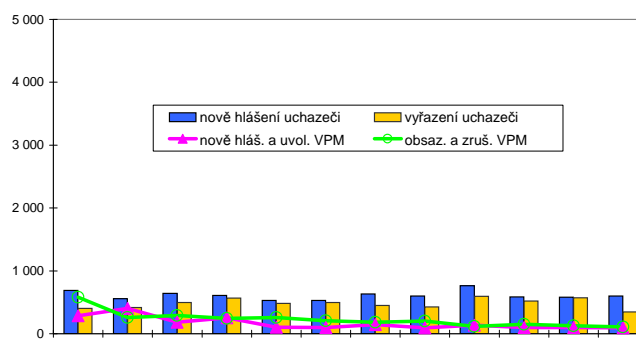
### Vývoj na trhu práce v roce 2009

měsíc	evidování uchazeči na konci sled.měs.					počet osob pobírajících podporu	MN v %	nové hlášení uchazeči	vyřazení uchazeči	nově hlášená a uvolněná VPM	obsazená a zrušená VPM	VPM celkem	počet uchazečů na 1 VPM
	celkem	dosazitelní	ženy	absolv. škol a mladiství	osoby se ZP								
1	3 355	3 261	1 853	240	550	1 369	6,1	691	402	285	583	767	4,4
2	3 496	3 406	1 864	243	522	1 498	6,3	558	417	404	259	912	3,8
3	3 637	3 547	1 944	247	514	1 666	6,6	640	499	184	289	807	4,5
4	3 679	3 592	1 946	247	504	1 717	6,6	607	565	255	243	819	4,5
5	3 726	3 644	1 969	211	492	1 745	6,7	529	482	101	257	663	5,6
6	3 762	3 669	2 003	176	492	1 672	6,7	531	495	97	207	553	6,8
7	3 947	3 865	2 153	181	487	1 743	7,0	634	449	143	183	513	7,7
8	4 119	4 058	2 247	252	488	1 733	7,3	598	426	94	201	406	10,1
9	4 288	4 202	2 313	380	482	1 671	7,6	765	596	137	119	424	10,1
10	4 353	4 247	2 349	389	473	1 672	7,5	585	520	100	152	372	11,7
11	4 363	4 268	2 340	364	476	1 676	7,6	581	571	97	127	342	12,8
12	4 615	4 534	2 444	345	481	1 693	8,1	599	347	93	110	325	14,2

Evidování uchazeči a volná pracovní místa



Nově hlášení a vyřazení uchazeči



### Struktura nezaměstnanosti v roce 2009

stav na konci čtvrtletí	celkový počet evidovan. uchazečů	Věková struktura nezaměstnaných				Délka nezaměstnanosti				
		do 19 let	20 - 34 let	35 - 49 let	nad 50 let	do 3 měsíců	3 - 6 měsíců	6 - 9 měsíců	9 - 12 měsíců	nad 12 měsíců
I.	3 637	180	1 308	1 071	1 078	1 538	679	382	175	863
II.	3 762	173	1 326	1 112	1 151	1 358	915	411	245	833
III.	4 288	325	1 521	1 228	1 214	1 625	880	596	285	902
IV.	4 615	307	1 699	1 343	1 266	1 507	1 125	584	397	1 002

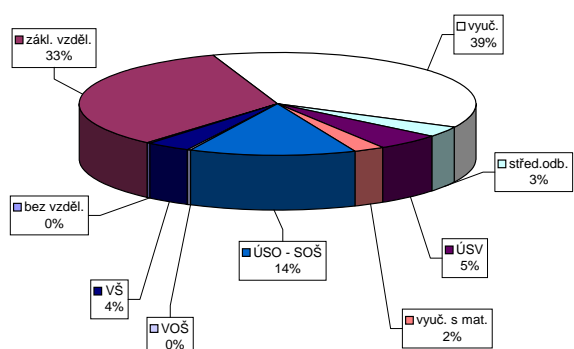
  

stav na konci čtvrtletí	Struktura nezaměstnaných podle vzdělání									
	uchazeči celkem	bez vzděl. + neúpl.zák.vz.	základní vzdělání	vyučení	střední bez maturity	vyučení s maturitou	ÚSV	ÚSO	vyšší odborné	bakal.+ VŠ
I.	3 637	10	1 230	1 409	122	175	109	454	21	107
II.	3 762	10	1 286	1 439	128	181	98	470	20	130
III.	4 288	13	1 355	1 614	141	284	97	595	26	163
IV.	4 615	12	1 535	1 743	155	246	113	629	17	165

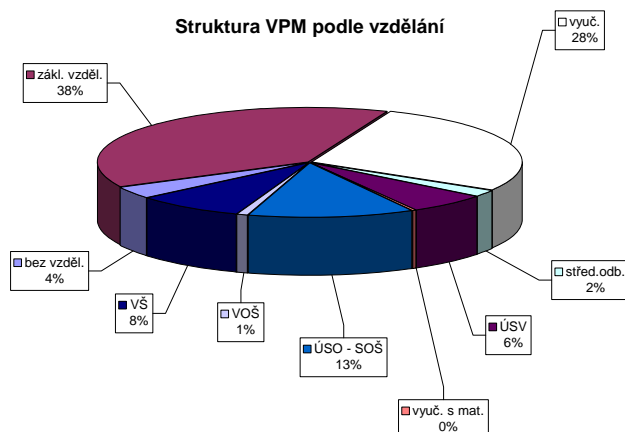
  

stav na konci čtvrtletí	Struktura volných pracovních míst podle vzdělání									
	VPM celkem	bez vzděl. + neúpl.zák.vz.	základní vzdělání	vyučení	střední bez maturity	vyučení s maturitou	ÚSV	ÚSO	vyšší odborné	bakal.+ VŠ
I.	807	49	498	136	5	25	3	61	3	27
II.	553	104	202	149	3	22	1	44	4	24
III.	424	43	163	126	5	16	0	37	2	32
IV.	325	12	125	90	6	20	1	41	3	27

Struktura nezaměstnaných podle vzdělání



Struktura VPM podle vzdělání



## Vývoj v oblasti aktivní politiky zaměstnanosti a rekvalifikaci v roce 2009 - Mělník

Měsíční	Veřejně prospěšné práce (VPP)			Společensky účelná pracovní místa u zaměstnavatele			Společensky účelná pracovní místa - vyhrazená místa			Samostatná výdělničtina (SVC)			Chráněné pracovní dílny - vytvoření			Chráněné pracovní místa - vytvoření			CHPM - SVC osob se ZP			Příspěvek na provoz CHPD, CHPM a CHPM - SVČ OZP			Překlenovací příspěvek			Příspěvek na novy podnikatelský program (NPP)		
	stav na konci sled.měs.	stav na konci sled.měs.	stav na konci sled.měs.	stav na konci sled.měs.	stav na konci sled.měs.	stav na konci sled.měs.	stav na konci sled.měs.	stav na konci sled.měs.	stav na konci sled.měs.	stav na konci sled.měs.	stav na konci sled.měs.	stav na konci sled.měs.	stav na konci sled.měs.	stav na konci sled.měs.	stav na konci sled.měs.	stav na konci sled.měs.	stav na konci sled.měs.	stav na konci sled.měs.	stav na konci sled.měs.	stav na konci sled.měs.	stav na konci sled.měs.	stav na konci sled.měs.	stav na konci sled.měs.	stav na konci sled.měs.	stav na konci sled.měs.	stav na konci sled.měs.	stav na konci sled.měs.			
1	22	0	22	1	0	0	0	0	0	0	0	0	0	0	0	0	0	0	0	0	0	0	0	0	0	0	0			
2	22	0	22	1	0	0	0	3	0	3	0	13	0	0	0	0	0	0	0	0	0	0	0	0	0	0	0			
3	5	0	5	1	0	0	0	4	2	4	11	0	0	0	0	0	0	0	0	0	0	0	0	0	0	0	0			
4	13	12	12	0	0	0	8	6	6	10	10	0	0	0	0	0	0	0	0	0	0	0	0	0	0	0	0			
5	33	32	25	26	0	0	0	11	9	9	9	0	0	0	0	0	0	0	0	0	0	0	0	0	0	0	0			
6	40	39	34	37	0	0	28	26	26	9	1	0	0	0	0	0	0	0	0	0	0	0	0	0	0	0	0			
7	47	47	38	45	0	0	33	34	32	9	1	0	0	0	0	0	0	0	0	0	0	0	0	0	0	0	0			
8	48	48	40	49	0	0	32	36	31	9	1	0	0	0	0	0	0	0	0	0	0	0	0	0	0	0	0			
9	49	49	41	51	0	0	33	45	33	44	9	1	0	0	0	0	0	0	0	0	0	0	0	0	0	0	0			
10	48	49	39	51	0	0	31	48	31	47	10	2	0	0	0	0	0	0	0	0	0	0	0	0	0	0	0			
11	49	50	39	53	0	0	47	65	47	64	8	2	0	0	2	2	2	2	2	2	2	2	2	2	2	2	2			
12	50	50	20	54	0	0	42	69	42	68	7	2	0	0	2	2	2	2	2	2	2	2	2	2	2	2	2			

Počet osob podpořených v rámci APZ a rekvalifikaci v roce 2009

Měsíční	Příspěvek na zapracování			Cílené programy I (CP) *			Projekty ESF - OP RLZ a JPD3			Projekty ESF - OP LZZ - VPP			Projekty ESF - OP LZZ - SUPM			Projekty ESF - OP LZZ - CP (RIP)			Uchazeči v rekvalifikaci		
	stav na konci sled.měs.	stav na konci sled.měs.	stav na konci sled.měs.	stav na konci sled.měs.	stav na konci sled.měs.	stav na konci sled.měs.	stav na konci sled.měs.	stav na konci sled.měs.	stav na konci sled.měs.	stav na konci sled.měs.	stav na konci sled.měs.	stav na konci sled.měs.	stav na konci sled.měs.	stav na konci sled.měs.	stav na konci sled.měs.	stav na konci sled.měs.	stav na konci sled.měs.	stav na konci sled.měs.	stav na konci sled.měs.	stav na konci sled.měs.	
1	0	0	0	0	0	0	0	561	0	43	1	55	11	-	-	1	0	0	0	0	
2	0	0	0	0	0	0	561	0	51	10	65	22	-	-	2	2	2	2	2	2	
3	0	0	0	0	0	0	561	0	46	33	64	25	-	-	9	10	10	10	10	10	
4	0	0	0	0	0	0	561	0	91	84	57	33	-	-	2	12	12	12	12	12	
5	0	0	0	0	0	0	561	0	92	89	57	41	-	-	10	22	22	22	22	22	
6	0	0	0	0	0	0	561	0	87	92	53	45	-	-	33	51	51	51	51	51	
7	0	0	0	0	0	0	561	0	86	93	55	51	-	-	19	70	70	70	70	70	
8	0	0	0	0	0	0	561	0	84	94	45	54	-	-	0	70	70	70	70	70	
9	0	0	0	0	0	0	563	2	87	101	46	60	-	-	23	97	97	97	97	97	
10	0	0	0	0	0	0	588	27	87	104	48	68	-	-	36	121	121	121	121	121	
11	0	0	0	0	0	0	589	29	87	104	40	68	-	-	0	168	168	168	168	168	
12	0	0	0	0	0	0	600	42	48	107	45	79	-	-	9	172	172	172	172	172	

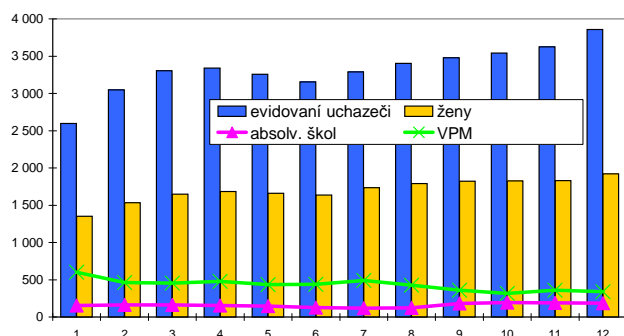
\* Jde o regionální cílené programy - zřízení místa úhrada mezd, nejsou zde zahrnuty CP univerzální

## Mladá Boleslav

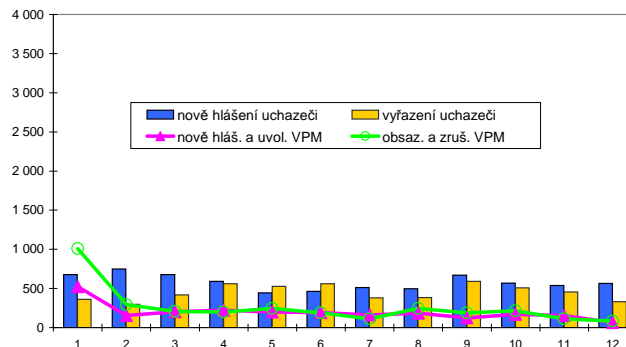
### Vývoj na trhu práce v roce 2009

měsíc	evidování uchazeči na konci sled.měs.					počet osob pobírajících podporu	MN v %	nové hlášení uchazeči	vyřazení uchazeči	nové hlášená a uvolněná VPM	obsazená a zrušená VPM	VPM celkem	počet uchazečů na 1 VPM
	celkem	dosazitelní	ženy	absolv. škol a mladiství	osoby se ZP								
1	2 595	2 488	1 353	156	458	1 399	3,1	678	362	523	1 010	601	4,3
2	3 047	2 961	1 533	163	473	1 756	3,7	748	296	153	293	461	6,6
3	3 306	3 225	1 647	161	474	1 914	4,1	676	417	203	208	456	7,3
4	3 338	3 262	1 684	156	473	1 938	4,1	591	559	222	200	478	7,0
5	3 255	3 161	1 662	146	478	1 866	4,0	445	528	201	244	435	7,5
6	3 156	3 061	1 638	126	473	1 630	3,8	461	560	192	187	440	7,2
7	3 290	3 215	1 734	119	487	1 636	4,0	513	379	163	114	489	6,7
8	3 402	3 343	1 791	124	480	1 621	4,2	496	384	183	246	426	8,0
9	3 480	3 399	1 823	180	496	1 527	4,2	670	592	124	189	361	9,6
10	3 540	3 469	1 825	194	487	1 542	4,3	568	508	170	216	315	11,2
11	3 624	3 561	1 831	190	486	1 611	4,4	539	455	156	112	359	10,1
12	3 857	3 806	1 921	187	510	1 673	4,7	566	333	64	84	339	11,4

Evidování uchazeči a volná pracovní místa



Nově hlášení a vyřazení uchazeči



### Struktura nezaměstnanosti v roce 2009

stav na konci čtvrtletí	celkový počet evidovan. uchazečů	Věková struktura nezaměstnaných				Délka nezaměstnanosti				
		do 19 let	20 - 34 let	35 - 49 let	nad 50 let	do 3 měsíců	3 - 6 měsíců	6 - 9 měsíců	9 - 12 měsíců	nad 12 měsíců
I.	3 306	173	1 252	899	982	1 702	730	338	155	381
II.	3 156	141	1 102	869	1 044	1 124	1 033	392	212	395
III.	3 480	214	1 299	887	1 080	1 292	792	644	265	487
IV.	3 857	212	1 420	1 076	1 149	1 403	892	530	434	598

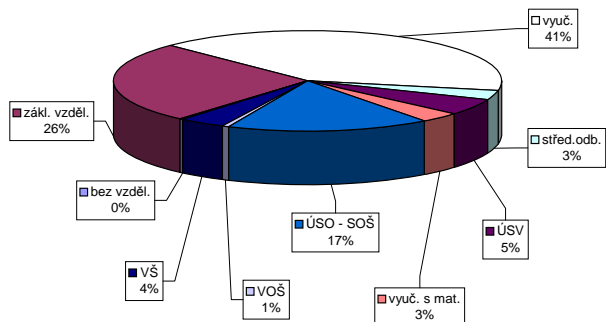
  

stav na konci čtvrtletí	Struktura nezaměstnaných podle vzdělání									
	uchazeči celkem	bez vzděl.+ neúpl.zák.vz.	základní vzdělání	vyučení	střední bez maturity	vyučení s maturitou	ÚSV	ÚSO	vyšší odborné	bakal.+ VŠ
I.	3 306	10	980	1 352	90	134	90	496	23	131
II.	3 156	9	938	1 236	86	124	102	504	25	132
III.	3 480	8	930	1 347	96	172	121	600	34	172
IV.	3 857	9	1 011	1 563	114	203	130	657	25	145

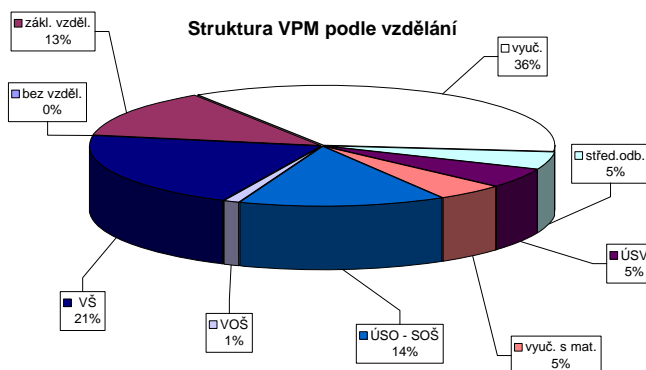
  

stav na konci čtvrtletí	Struktura volných pracovních míst podle vzdělání									
	VPM celkem	bez vzděl.+ neúpl.zák.vz.	základní vzdělání	vyučení	střední bez maturity	vyučení s maturitou	ÚSV	ÚSO	vyšší odborné	bakal.+ VŠ
I.	456	1	58	182	9	33	29	86	11	47
II.	440	0	68	172	11	33	24	61	6	65
III.	361	0	68	123	9	27	17	51	6	60
IV.	339	0	44	122	16	18	16	49	3	71

Struktura nezaměstnaných podle vzdělání



Struktura VPM podle vzdělání



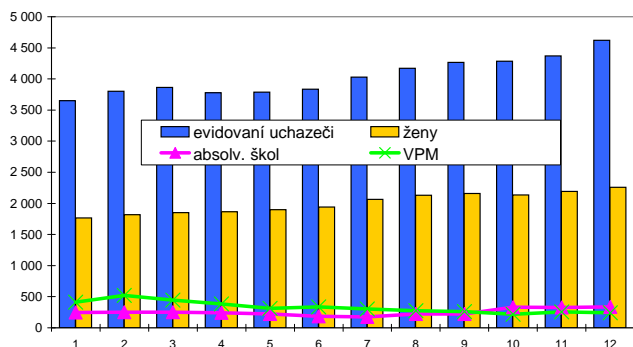


## Nymburk

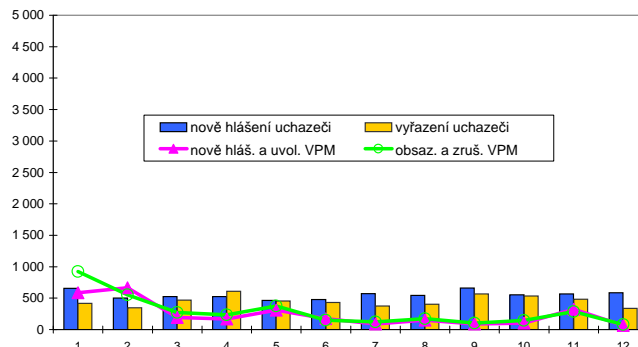
### Vývoj na trhu práce v roce 2009

měsíc	evidovani uchazeči na konci sled.měs.					počet osob pobírajících podporu	MN v %	nově hlášení uchazeči	vyřazení uchazeči	nově hlášená a uvolněná VPM	obsazená a zrušená VPM	VPM celkem	počet uchazeči na 1 VPM
	celkem	dosažitelní	ženy	absolv. škol a mladiství	osoby se ZP								
1	3 651	3 567	1 767	245	523	1 684	7,7	657	418	585	923	411	8,9
2	3 804	3 726	1 819	249	532	1 824	8,0	502	349	664	552	523	7,3
3	3 862	3 790	1 850	251	539	1 843	8,1	525	467	193	270	446	8,7
4	3 777	3 695	1 866	243	498	1 767	7,9	523	608	171	234	383	9,9
5	3 789	3 715	1 901	224	497	1 664	7,9	466	454	307	377	313	12,1
6	3 836	3 722	1 942	186	499	1 509	7,9	476	429	174	152	335	11,5
7	4 031	3 936	2 065	175	498	1 616	8,2	571	376	89	123	301	13,4
8	4 173	4 101	2 130	221	505	1 582	8,6	543	401	148	174	275	15,2
9	4 264	4 150	2 157	223	506	1 524	8,7	659	568	88	103	260	16,4
10	4 284	4 173	2 136	333	526	1 525	8,5	553	533	103	144	219	19,6
11	4 368	4 244	2 192	327	550	1 564	8,7	567	483	324	286	257	17,0
12	4 619	4 559	2 260	335	564	1 646	9,3	587	336	65	80	242	19,1

Evidovani uchazeči a volná pracovní místa



Nově hlášení a vyřazení uchazeči



### Struktura nezaměstnanosti v roce 2009

stav na konci čtvrtletí	celkový počet evidovan. uchazečů	Věková struktura nezaměstnaných				Délka nezaměstnanosti				
		do 19 let	20 - 34 let	35 - 49 let	nad 50 let	do 3 měsíců	3 - 6 měsíců	6 - 9 měsíců	9 - 12 měsíců	nad 12 měsíců
I.	3 862	199	1 474	1 147	1 042	1 383	989	464	213	813
II.	3 836	173	1 502	1 136	1 025	1 196	914	572	318	836
III.	4 264	279	1 723	1 227	1 035	1 451	855	615	400	943
IV.	4 619	247	1 821	1 430	1 121	1 466	1 015	606	444	1 088

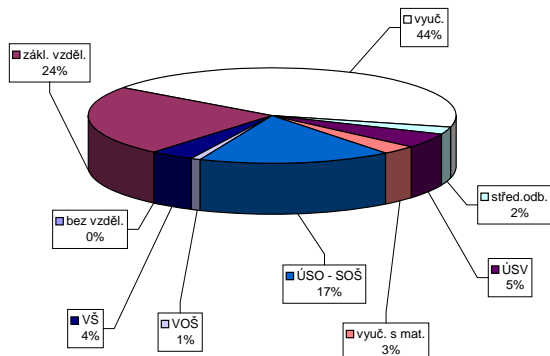
  

stav na konci čtvrtletí	Struktura nezaměstnaných podle vzdělání									
	uchazeči celkem	bez vzděl. + neúpl. zák. vz.	základní vzdělání	vyučení	střední bez maturity	vyučení s maturitou	ÚSV	ÚSO	vyšší odborné	bakal. + VŠ
I.	3 862	16	983	1 751	102	154	136	583	18	119
II.	3 836	6	965	1 685	100	170	141	601	19	149
III.	4 264	5	975	1 878	112	216	149	726	33	170
IV.	4 619	6	1 099	2 032	111	225	140	787	35	184

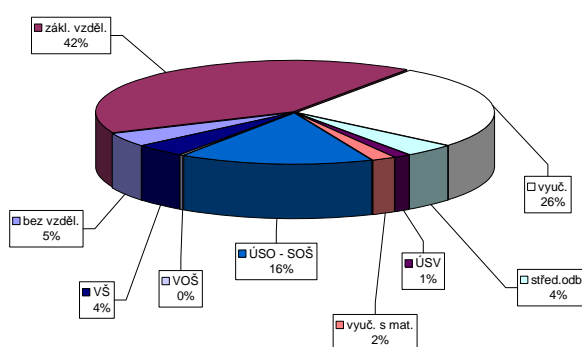
  

stav na konci čtvrtletí	Struktura volných pracovních míst podle vzdělání									
	VPM celkem	bez vzděl. + neúpl. zák. vz.	základní vzdělání	vyučení	střední bez maturity	vyučení s maturitou	ÚSV	ÚSO	vyšší odborné	bakal. + VŠ
I.	446	80	200	84	6	2	5	56	2	11
II.	335	26	131	100	6	1	8	49	0	14
III.	260	23	91	83	6	7	4	35	1	10
IV.	242	11	100	64	10	3	5	38	1	10

Struktura nezaměstnaných podle vzdělání



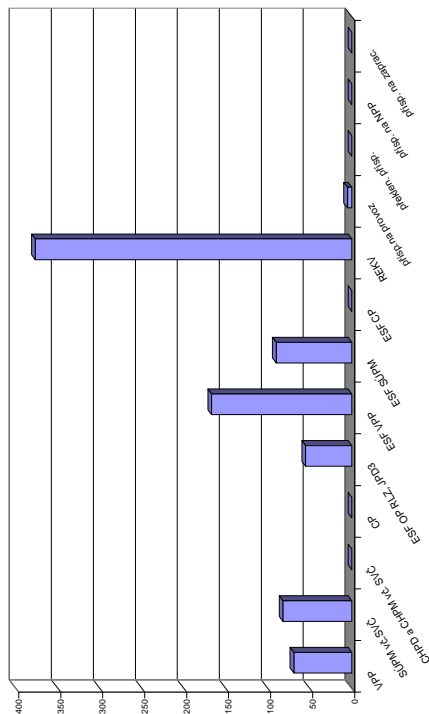
Struktura VPM podle vzdělání



Vývoj v oblasti aktivní politiky zaměstnanosti a rekvalifikací v roce 2009 - Nymburk

Měsíc	Veřejné prospěšné práce (VPP)			Společensky učená pracovní místa u zaměstnavatele			Společensky učená pracovní místa - vyhrazená místa			Samostatná výdělničtví (SVČ)			Chráněné pracovní dílny - vytvoření			Chráněné pracovní místa - vytvoření			CHPM - SVČ osob se ZP			Příspěvek na provoz CHPD, CHPM a CHPM - SVČ OZP			Překlenovací příspěvek			Příspěvek na nový podnikatelský program (NPP)		
	stav na konci sled.měs.	stav na konci sled.měs.	celkem od poč. roku	stav na konci sled.měs.	stav na konci sled.měs.	celkem od poč. roku	stav na konci sled.měs.	stav na konci sled.měs.	celkem od poč. roku	stav na konci sled.měs.	stav na konci sled.měs.	celkem od poč. roku	stav na konci sled.měs.	stav na konci sled.měs.	celkem od poč. roku	stav na konci sled.měs.	stav na konci sled.měs.	celkem od poč. roku	stav na konci sled.měs.	stav na konci sled.měs.	celkem od poč. roku	stav na konci sled.měs.	stav na konci sled.měs.	celkem od poč. roku	stav na konci sled.měs.	stav na konci sled.měs.	celkem od poč. roku	stav na konci sled.měs.	stav na konci sled.měs.	celkem od poč. roku
1	0	0	0	0	0	0	13	1	13	1	10	0	0	0	0	0	0	0	0	0	0	0	0	0	0	0	0	0	0	
2	0	0	0	0	0	0	11	1	11	1	10	0	0	0	0	0	0	0	0	0	0	0	0	0	0	0	0	0	0	
3	12	12	9	0	0	17	8	17	8	9	9	0	0	0	0	0	0	0	0	0	0	0	0	0	0	0	0	0	0	
4	12	13	13	0	0	17	8	17	8	9	11	0	0	0	0	0	0	0	0	0	0	0	0	0	0	0	0	0	0	
5	47	49	45	0	0	15	8	15	8	10	2	0	0	0	0	0	0	0	0	0	0	0	0	0	0	0	0	0	0	
6	54	57	50	0	0	16	10	16	10	11	3	0	0	0	0	0	0	0	0	0	0	0	0	0	0	0	0	0	0	
7	55	58	50	0	0	15	10	15	10	11	3	0	0	0	0	0	0	0	0	0	0	0	0	0	0	0	0	0	0	
8	55	58	52	0	0	9	10	9	10	11	3	0	0	0	0	0	0	0	0	0	0	0	0	0	0	0	0	0	0	
9	56	59	54	0	0	7	11	7	11	12	5	0	0	0	0	0	0	0	0	0	0	0	0	0	0	0	0	0	0	
10	56	59	53	0	0	10	17	10	17	10	5	0	0	0	0	0	0	0	0	0	0	0	0	0	0	0	0	0	0	
11	57	61	54	0	0	49	59	49	59	10	10	0	0	0	0	0	0	0	0	0	0	0	0	0	0	0	0	0	0	
12	3	62	3	0	0	64	75	64	75	11	11	7	4	4	4	4	4	4	4	4	4	4	4	4	4	4	4	4	4	

Počet osob podpořených v rámci APZ a rekvalifikací v roce 2009



Měsíc	Příspěvek na zapracování			Cílené programy I. (CP) *			Projekt ESF - OP RLZ a JPD3			Projekt ESF - OP LZZ - VPP			Projekt ESF - OP LZZ - SUPM			Projekt ESF - OP LZZ - CP (RIP)			Uchazeči v rekvalifikaci		
	zaměstnanci	stav na konci sled.měs.	celkem od poč. roku	vytvořená místa	stav na konci sled.měs.	celkem od poč. roku	stav na konci sled.měs.	stav na konci sled.měs.	celkem od poč. roku	stav na konci sled.měs.	stav na konci sled.měs.	celkem od poč. roku	stav na konci sled.měs.	stav na konci sled.měs.	celkem od poč. roku	stav na konci sled.měs.	stav na konci sled.měs.	celkem od poč. roku	stav na konci sled.měs.	stav na konci sled.měs.	celkem od poč. roku
1	0	0	0	0	0	0	690	0	48	7	7	14	3	3	-	4	0	0	0	0	
2	0	0	0	0	0	0	690	0	48	13	13	3	3	-	0	0	0	0	0		
3	0	0	0	0	0	0	690	0	24	14	11	3	3	-	8	8	8	8	8		
4	0	0	0	0	0	0	690	0	85	78	18	10	10	-	11	11	33	33	33		
5	0	0	0	0	0	0	690	0	114	128	28	23	23	-	2	34	34	34	34		
6	0	0	0	0	0	0	690	0	117	135	39	42	42	-	49	93	93	93	93		
7	0	0	0	0	0	0	689	0	127	145	41	49	49	-	34	126	126	126	126		
8	0	0	0	0	0	0	700	11	132	150	47	62	62	-	13	175	175	175	175		
9	0	0	0	0	0	0	708	19	133	151	60	84	84	-	68	234	234	234	234		
10	0	0	0	0	0	0	733	44	128	159	46	88	88	-	67	300	300	300	300		
11	0	0	0	0	0	0	735	46	105	159	27	88	88	-	71	377	377	377	377		
12	0	0	0	0	0	0	742	55	60	167	13	90	90	-	10	377	377	377	377		

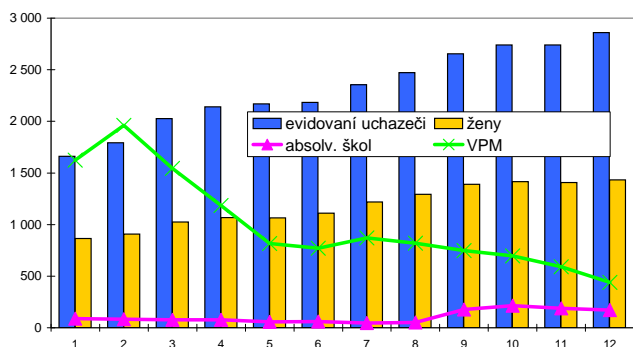
\*) jde o regionální cílené programy - zřízení míst a úhrada mezd, nejsou zde zahrnuty CP univerzální

## Praha-východ

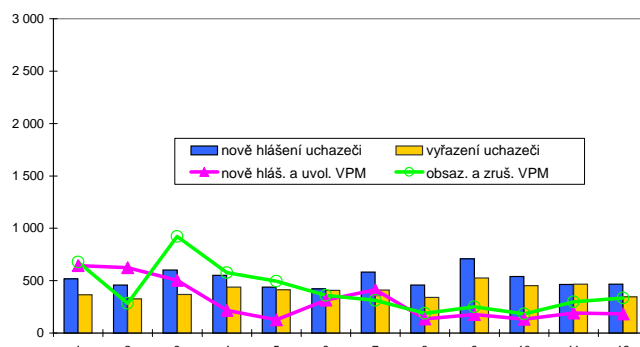
### Vývoj na trhu práce v roce 2009

měsíc	evidovani uchazeči na konci sled.měs.					počet osob pobírajících podporu	MN v %	nové hlášení uchazeči	vyřazení uchazeči	nové hlášená a uvolněná VPM	obsazená a zrušená VPM	VPM celkem	počet uchazečů na 1 VPM
	celkem	dosažitelní	ženy	absolv. škol a mladiství	osoby se ZP								
1	1 661	1 581	865	89	278	1 025	2,0	518	366	645	679	1 624	1,0
2	1 794	1 719	908	84	272	1 126	2,2	458	325	623	285	1 962	0,9
3	2 028	1 962	1 024	77	275	1 270	2,5	603	369	502	921	1 543	1,3
4	2 142	2 080	1 067	78	281	1 408	2,6	552	438	217	576	1 184	1,8
5	2 169	2 112	1 066	58	286	1 472	2,6	440	413	127	495	816	2,7
6	2 183	2 105	1 111	59	283	1 425	2,6	421	407	314	360	770	2,8
7	2 356	2 283	1 220	47	293	1 601	2,8	583	410	412	311	871	2,7
8	2 472	2 389	1 294	52	295	1 617	2,9	457	341	136	187	820	3,0
9	2 654	2 561	1 391	178	295	1 570	3,2	708	526	177	250	747	3,6
10	2 741	2 643	1 416	215	305	1 564	3,3	540	453	133	183	697	3,9
11	2 739	2 644	1 408	187	310	1 545	3,3	464	466	190	297	590	4,6
12	2 859	2 788	1 433	172	314	1 583	3,4	466	346	183	334	439	6,5

Evidovani uchazeči a volná pracovní místa



Nové hlášení a vyřazení uchazeči



### Struktura nezaměstnanosti v roce 2009

stav na konci čtvrtletí	celkový počet evidovan. uchazečů	Věková struktura nezaměstnaných				Délka nezaměstnanosti				
		do 19 let	20 - 34 let	35 - 49 let	nad 50 let	do 3 měsíců	3 - 6 měsíců	6 - 9 měsíců	9 - 12 měsíců	nad 12 měsíců
I.	2 028	91	817	532	588	1 268	403	152	66	139
II.	2 183	70	872	576	665	1 129	684	168	77	125
III.	2 654	145	1 053	682	774	1 443	678	300	87	146
IV.	2 859	137	1 156	764	802	1 292	917	324	156	170

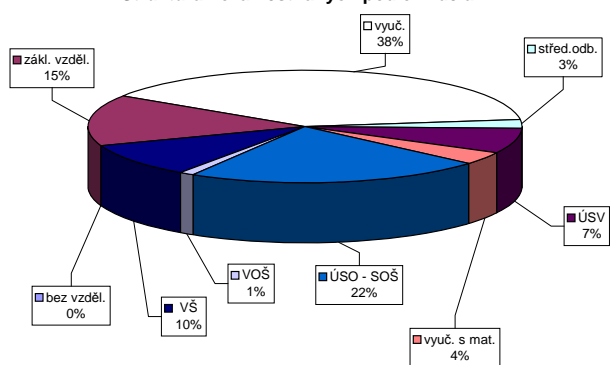
  

stav na konci čtvrtletí	Struktura nezaměstnaných podle vzdělání									
	uchazeči celkem	bez vzděl. + neúpl. zák. vz.	základní vzdělání	vyučení	střední bez maturity	vyučení s maturitou	ÚSV	ÚSO	vyšší odborné	bakal. + VŠ
I.	2 028	2	346	760	61	106	97	469	18	169
II.	2 183	1	359	828	58	117	100	486	24	210
III.	2 654	2	372	1 032	72	185	97	615	38	241
IV.	2 859	2	416	1 111	75	204	108	631	35	277

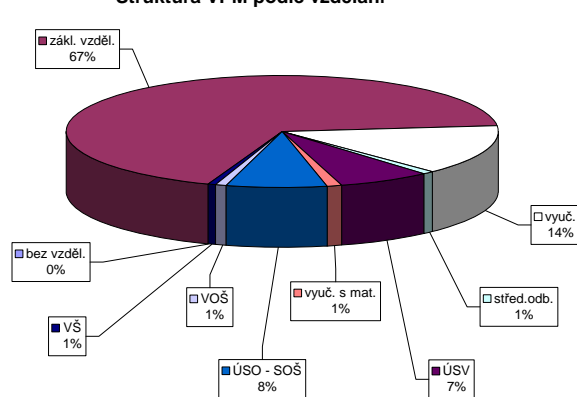
  

stav na konci čtvrtletí	Struktura volných pracovních míst podle vzdělání									
	VPM celkem	bez vzděl. + neúpl. zák. vz.	základní vzdělání	vyučení	střední bez maturity	vyučení s maturitou	ÚSV	ÚSO	vyšší odborné	bakal. + VŠ
I.	1 543	38	1 226	139	-2	85	3	38	1	15
II.	770	17	567	104	4	19	2	36	3	18
III.	747	13	408	237	3	31	2	37	6	10
IV.	439	0	298	63	4	30	5	33	3	3

Struktura nezaměstnaných podle vzdělání



Struktura VPM podle vzdělání





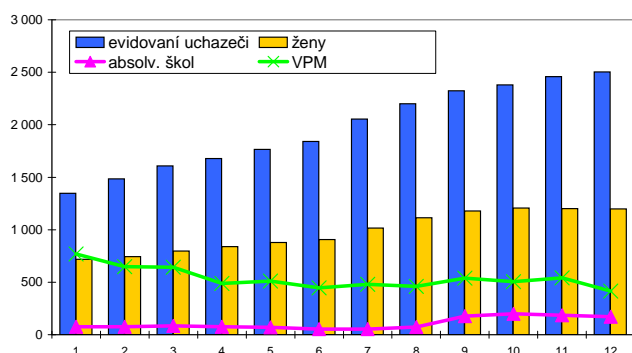


## Praha-západ

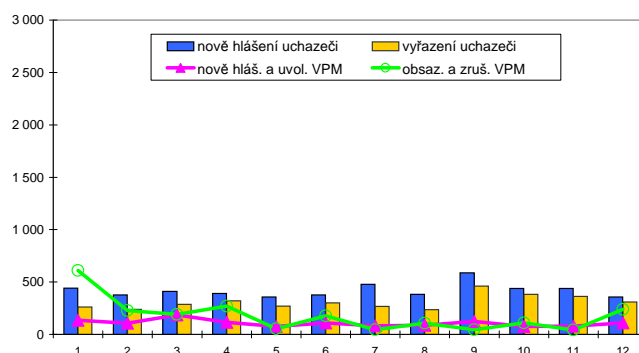
### Vývoj na trhu práce v roce 2009

měsíc	evidování uchazeči na konci sled.měs.					počet osob pobírajících podporu	MN v %	nově hlášení uchazeči	vyřazení uchazeči	nově hlášená a uvolněná VPM	obsazená a zrušená VPM	VPM celkem	počet uchazečů na 1 VPM
	celkem	dosazeitelní	ženy	absolv. škol a mladiství	osoby se ZP								
1	1 347	1 247	718	75	188	689	2,2	442	261	136	609	768	1,8
2	1 484	1 409	745	76	180	831	2,4	376	239	108	228	648	2,3
3	1 609	1 545	797	84	190	923	2,7	411	286	185	191	642	2,5
4	1 679	1 617	839	77	185	975	2,8	391	321	116	271	487	3,4
5	1 766	1 713	877	71	192	1 076	2,9	358	271	77	53	511	3,5
6	1 842	1 792	907	52	196	1 039	3,1	377	301	110	176	445	4,1
7	2 053	1 994	1 017	53	195	1 201	3,3	479	268	81	46	480	4,3
8	2 199	2 140	1 113	73	212	1 207	3,6	382	236	87	106	461	4,8
9	2 325	2 253	1 179	177	210	1 210	3,8	588	462	124	46	539	4,3
10	2 380	2 296	1 206	198	206	1 215	3,8	438	383	76	110	505	4,7
11	2 458	2 375	1 201	185	220	1 290	3,9	440	362	80	43	542	4,5
12	2 504	2 439	1 198	172	223	1 242	4,0	356	310	110	238	414	6,0

Evidování uchazeči a volná pracovní místa



Nově hlášení a vyřazení uchazeči



### Struktura nezaměstnanosti v roce 2009

stav na konci čtvrtletí	celkový počet evidovan. uchazečů	Věková struktura nezaměstnaných				Délka nezaměstnanosti				
		do 19 let	20 - 34 let	35 - 49 let	nad 50 let	do 3 měsíců	3 - 6 měsíců	6 - 9 měsíců	9 - 12 měsíců	nad 12 měsíců
I.	1 609	77	631	478	423	972	326	145	48	118
II.	1 842	70	717	559	496	923	537	176	86	120
III.	2 325	144	924	707	550	1 191	578	286	107	163
IV.	2 504	122	1 013	757	612	1 048	763	324	170	199

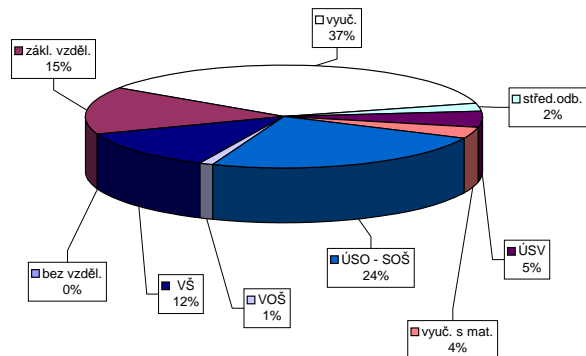
  

stav na konci čtvrtletí	Struktura nezaměstnaných podle vzdělání									
	uchazeči celkem	bez vzděl.+ neúpl.zák.vz.	základní vzdělání	vyučení	střední bez maturity	vyučení s maturitou	ÚSV	ÚSO	vyšší odborné	bakal.+ VŠ
I.	1 609	0	298	523	38	69	69	370	31	211
II.	1 842	1	331	610	45	68	88	424	27	248
III.	2 325	1	366	798	56	106	92	558	44	304
IV.	2 504	0	379	906	62	125	91	599	31	311

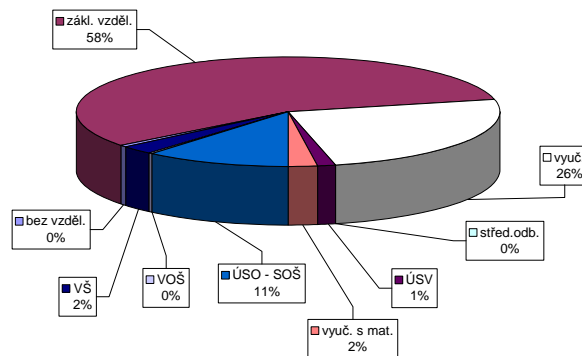
  

stav na konci čtvrtletí	Struktura volných pracovních míst podle vzdělání									
	VPM celkem	bez vzděl.+ neúpl.zák.vz.	základní vzdělání	vyučení	střední bez maturity	vyučení s maturitou	ÚSV	ÚSO	vyšší odborné	bakal.+ VŠ
I.	642	2	303	204	3	7	7	91	2	23
II.	445	2	180	145	1	7	4	88	1	17
III.	539	2	259	164	1	8	2	80	0	23
IV.	414	2	236	104	0	5	10	46	1	10

Struktura nezaměstnaných podle vzdělání



Struktura VPM podle vzdělání



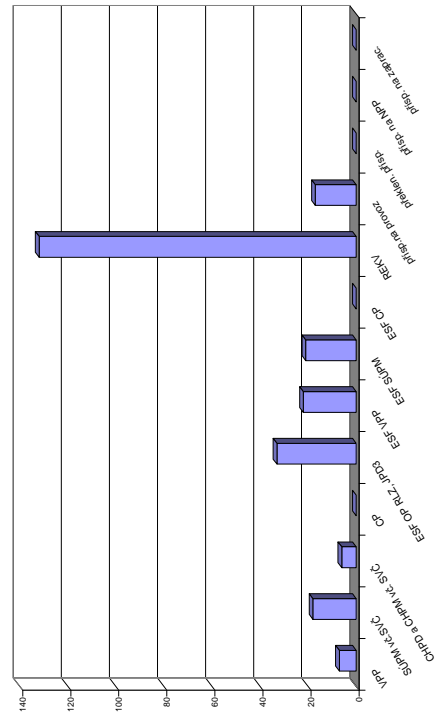
Vývoj v oblasti aktivní politiky zaměstnanosti a rekvalifikací v roce 2009 - Praha-západ

Měsíc	Vetšijné prospěšné práce (VPP)			Společenský účelná pracovní místa u zaměstnavatele			Společenský účelná pracovní místa - vyhrazená místa			Samostatná výdělničtinnost (SVC)			Chráněné pracovní dílny - vytvoření			Chráněné pracovní místa - vytvoření			CHPM - SVC osob se ZP			Příspěvek na provoz CHPD, CHPM a CHPM - SVC OZP			Překlenovací příspěvek			Příspěvek na nový podnikatelský program (NPP)			
	vyvořená místa	umístění uchazečů	stav	vyvořená místa	umístění uchazečů	stav	vyvořená místa	umístění uchazečů	stav	vyvořená místa	umístění uchazečů	stav	vyvořená místa	umístění uchazečů	stav	vyvořená místa	umístění uchazečů	stav	vyvořená místa	umístění uchazečů	stav	vyvořená místa	umístění uchazečů	stav	vyvořená místa	umístění uchazečů	stav	vyvořená místa	umístění uchazečů	stav	
celkem	stav	na konci sled.měs.	od poč. sled.měs. roku	celkem	stav	na konci sled.měs.	od poč. sled.měs. roku	celkem	stav	na konci sled.měs.	od poč. sled.měs. roku	celkem	stav	na konci sled.měs.	od poč. sled.měs. roku	celkem	stav	na konci sled.měs.	od poč. sled.měs. roku	celkem	stav	na konci sled.měs.	od poč. sled.měs. roku	celkem	stav	na konci sled.měs.	od poč. sled.měs. roku	celkem	stav	na konci sled.měs.	od poč. sled.měs. roku
1	2	0	0	0	0	0	0	0	0	0	0	0	0	0	0	0	0	0	0	0	0	0	0	0	0	0	0	0	0	0	
2	2	0	0	0	0	0	0	0	0	0	0	0	0	0	0	0	0	0	0	0	0	0	0	0	0	0	0	0	0	0	
3	3	1	3	0	0	0	0	0	0	0	0	0	0	0	0	0	0	0	0	0	0	0	0	0	0	0	0	0	0	0	
4	3	1	2	3	0	0	0	0	0	0	0	0	0	0	0	0	0	0	0	0	0	0	0	0	0	0	0	0	0	0	
5	3	1	2	3	0	0	0	0	0	0	0	0	0	0	0	0	0	0	0	0	0	0	0	0	0	0	0	0	0	0	
6	3	1	2	4	0	0	0	0	0	0	0	0	0	0	0	0	0	0	0	0	0	0	0	0	0	0	0	0	0	0	
7	1	1	4	0	0	0	0	0	0	0	0	0	0	0	0	0	0	0	0	0	0	0	0	0	0	0	0	0	0	0	
8	3	3	6	0	0	0	0	0	0	0	0	0	0	0	0	0	0	0	0	0	0	0	0	0	0	0	0	0	0	0	
9	3	3	6	0	0	0	0	0	0	0	0	0	0	0	0	0	0	0	0	0	0	0	0	0	0	0	0	0	0	0	
10	3	3	6	0	0	0	0	0	0	0	0	0	0	0	0	0	0	0	0	0	0	0	0	0	0	0	0	0	0	0	
11	3	3	6	0	0	0	0	0	0	0	0	0	0	0	0	0	0	0	0	0	0	0	0	0	0	0	0	0	0	0	
12	3	3	7	0	0	0	0	0	0	0	0	0	0	0	0	0	0	0	0	0	0	0	0	0	0	0	0	0	0	0	

Měsíc	Příspěvek na zapracování			Cílené programy I. (CP) *			Projekt ESF - OP RLZ a JPD3			Projekt ESF - OP LZZ - VPP			Projekt ESF - OP LZZ - SUPM			Projekt ESF - OP LZZ - CP (RIP)			Uchazeči v rekvalifikaci			
	zaměstnaní	stav	na konci sled.měs.	vyvořená místa	umístění uchazečů	stav	vyvořená místa	umístění uchazečů	stav	vyvořená místa	umístění uchazečů	stav	vyvořená místa	umístění uchazečů	stav	vyvořená místa	umístění uchazečů	stav	vyvořená místa	umístění uchazečů	stav	
celkem	stav	na konci sled.měs.	od poč. sled.měs. roku	celkem	stav	na konci sled.měs.	od poč. sled.měs. roku	celkem	stav	na konci sled.měs.	od poč. sled.měs. roku	celkem	stav	na konci sled.měs.	od poč. sled.měs. roku	celkem	stav	na konci sled.měs.	od poč. sled.měs. roku	celkem	stav	na konci sled.měs.
1	0	0	0	0	0	0	0	0	0	0	0	0	0	0	0	0	0	0	0	0	0	0
2	0	0	0	0	0	0	0	0	0	0	0	0	0	0	0	0	0	0	0	0	0	0
3	0	0	0	0	0	0	0	0	0	0	0	0	0	0	0	0	0	0	0	0	0	0
4	0	0	0	0	0	0	0	0	0	0	0	0	0	0	0	0	0	0	0	0	0	0
5	0	0	0	0	0	0	0	0	0	0	0	0	0	0	0	0	0	0	0	0	0	0
6	0	0	0	0	0	0	0	0	0	0	0	0	0	0	0	0	0	0	0	0	0	0
7	0	0	0	0	0	0	0	0	0	0	0	0	0	0	0	0	0	0	0	0	0	0
8	0	0	0	0	0	0	0	0	0	0	0	0	0	0	0	0	0	0	0	0	0	0
9	0	0	0	0	0	0	0	0	0	0	0	0	0	0	0	0	0	0	0	0	0	0
10	0	0	0	0	0	0	0	0	0	0	0	0	0	0	0	0	0	0	0	0	0	0
11	0	0	0	0	0	0	0	0	0	0	0	0	0	0	0	0	0	0	0	0	0	0
12	0	0	0	0	0	0	0	0	0	0	0	0	0	0	0	0	0	0	0	0	0	0

\*jde o regionální cílené programy - žití míst a úhrada mezi, nejsou zde zahrnuti CP univerzální

Počet osob podpořených v rámci APZ a rekvalifikací v roce 2009

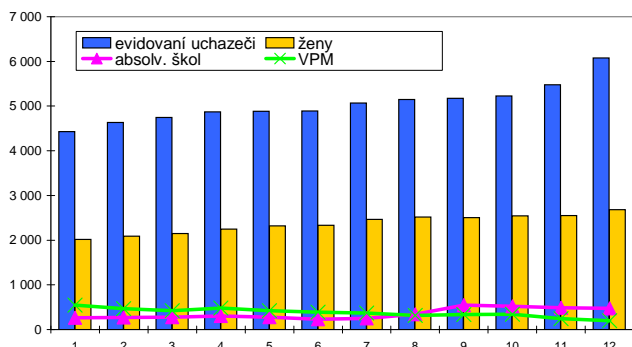


## Příbram

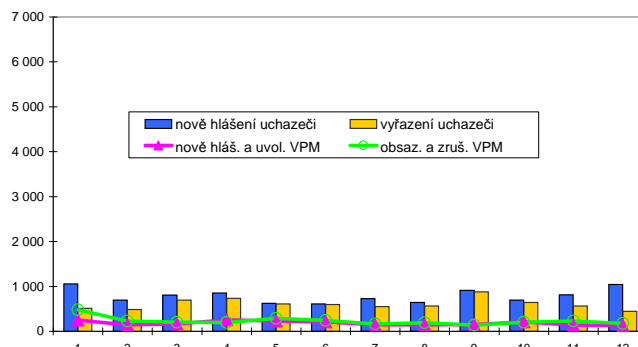
### Vývoj na trhu práce v roce 2009

měsíc	evidovani uchazeči na konci sled.měs.					počet osob pobírajících podporu	MN v %	nově hlášení uchazeči	vyřazení uchazeči	nově hlášená a uvolněná VPM	obsazená a zrušená VPM	VPM celkem	počet uchazeči na 1 VPM
	celkem	dosažitelní	ženy	absolv. škol a mladiství	osoby se ZP								
1	4 428	4 310	2 017	265	634	2 189	7,2	1 055	514	247	482	550	8,1
2	4 637	4 526	2 089	267	634	2 335	7,5	693	484	144	228	466	10,0
3	4 748	4 628	2 149	278	630	2 390	7,7	805	694	163	205	424	11,2
4	4 868	4 757	2 247	302	632	2 454	7,9	852	732	254	198	480	10,1
5	4 881	4 771	2 318	276	617	2 406	7,9	624	611	232	289	423	11,5
6	4 891	4 806	2 336	233	633	2 174	7,9	610	600	208	241	390	12,5
7	5 067	4 982	2 466	250	634	2 229	8,2	727	551	144	166	368	13,8
8	5 146	5 060	2 518	343	627	2 079	8,3	645	566	142	191	319	16,1
9	5 175	5 072	2 507	545	607	1 840	8,3	910	881	154	139	334	15,5
10	5 228	5 118	2 541	521	624	1 824	8,4	698	645	210	204	340	15,4
11	5 478	5 375	2 548	491	672	2 019	8,8	816	566	136	231	245	22,4
12	6 074	5 998	2 683	475	699	2 407	9,9	1 042	446	131	175	201	30,2

Evidování uchazeči a volná pracovní místa



Nově hlášení a vyřazení uchazeči



### Struktura nezaměstnanosti v roce 2009

stav na konci čtvrtletí	celkový počet evidovan. uchazečů	Věková struktura nezaměstnaných				Délka nezaměstnanosti				
		do 19 let	20 - 34 let	35 - 49 let	nad 50 let	do 3 měsíců	3 - 6 měsíců	6 - 9 měsíců	9 - 12 měsíců	nad 12 měsíců
I.	4 748	192	1 759	1 400	1 397	2 019	1 054	447	217	1 011
II.	4 891	177	1 894	1 426	1 394	1 688	1 308	526	292	1 077
III.	5 175	326	2 037	1 393	1 419	1 785	1 112	741	343	1 194
IV.	6 074	267	2 290	1 818	1 699	2 247	1 245	721	520	1 341

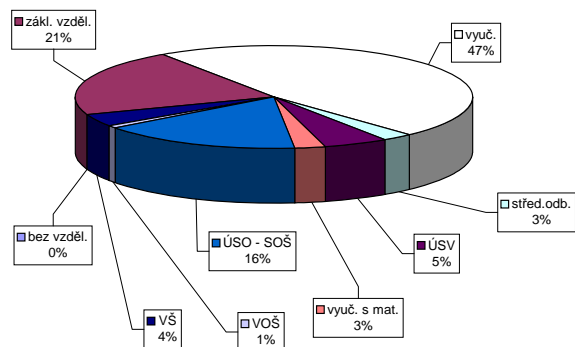
  

stav na konci čtvrtletí	Struktura nezaměstnaných podle vzdělání									
	uchazeči celkem	bez vzděl.+ neúpl.zák.vz.	základní vzdělání	vyučení	střední bez maturity	vyučení s maturitou	ÚSV	ÚSO	vyšší odborné	bakal.+ VŠ
I.	4 748	1	1 124	2 217	120	208	120	776	33	149
II.	4 891	3	1 168	2 163	128	240	132	842	31	184
III.	5 175	1	1 101	2 269	149	314	137	918	53	233
IV.	6 074	1	1 285	2 879	155	321	158	995	38	242

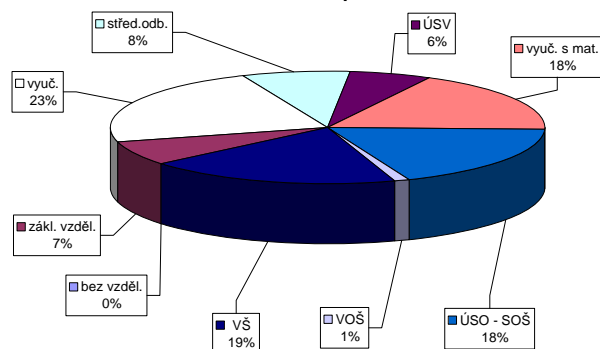
  

stav na konci čtvrtletí	Struktura volných pracovních míst podle vzdělání									
	VPM celkem	bez vzděl.+ neúpl.zák.vz.	základní vzdělání	vyučení	střední bez maturity	vyučení s maturitou	ÚSV	ÚSO	vyšší odborné	bakal.+ VŠ
I.	424	0	79	163	48	11	32	43	3	45
II.	390	0	92	144	20	14	21	48	4	47
III.	334	0	73	122	33	7	26	35	1	37
IV.	201	0	14	46	16	12	36	37	2	38

Struktura nezaměstnaných podle vzdělání



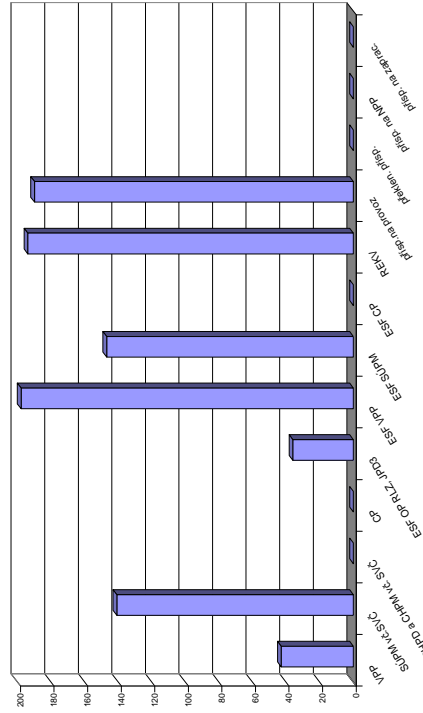
Struktura VPM podle vzdělání



Vývoj v oblasti aktivní politiky zaměstnanosti a rekvalifikací v roce 2009 - Příbram

m ě s í c	Veřejné prospěšné práce (VPP)			Společensky účelná pracovní místa u zaměstnavatele			Společensky účelná pracovní místa - vyhrazená místa			Samostatná výdělničtinnost (SVČ)			Chráněné pracovní dílny - vytvoření			Chráněné pracovní místa - vytvoření			CHPM - SVČ osob se ZP			Příspěvek na provoz CHPD, CHPM a CHPM - SVČ OZP			Překlenovací příspěvek			Příspěvek na nový podnikatelský program (NPP)		
	stav na konci sled.měs.	stav na konci sled.měs.	stav na konci sled.měs.	stav na konci sled.měs.	stav na konci sled.měs.	stav na konci sled.měs.	stav na konci sled.měs.	stav na konci sled.měs.	stav na konci sled.měs.	stav na konci sled.měs.	stav na konci sled.měs.	stav na konci sled.měs.	stav na konci sled.měs.	stav na konci sled.měs.	stav na konci sled.měs.	stav na konci sled.měs.	stav na konci sled.měs.	stav na konci sled.měs.	stav na konci sled.měs.	stav na konci sled.měs.	stav na konci sled.měs.	stav na konci sled.měs.	stav na konci sled.měs.	stav na konci sled.měs.	stav na konci sled.měs.	stav na konci sled.měs.	stav na konci sled.měs.	stav na konci sled.měs.	stav na konci sled.měs.	stav na konci sled.měs.
1	27	0	24	6	0	0	6	0	0	0	47	0	0	0	0	0	0	0	0	0	0	82	82	0	0	0	0	0	0	0
2	37	10	26	9	0	0	6	0	6	0	47	0	0	0	0	0	0	0	0	0	0	82	82	0	0	0	0	0	0	0
3	29	18	17	20	0	0	6	0	6	0	48	2	0	0	0	0	0	0	0	0	0	82	82	0	0	0	0	0	0	0
4	30	29	22	30	0	0	7	2	5	0	51	5	0	0	0	0	0	0	0	0	0	84	84	0	0	0	0	0	0	0
5	30	30	29	39	0	0	7	2	7	2	56	10	0	0	0	0	0	0	0	0	0	84	84	0	0	0	0	0	0	0
6	30	30	30	41	0	0	35	32	18	14	58	15	0	0	0	0	0	0	0	0	0	114	114	0	0	0	0	0	0	0
7	30	30	30	42	0	0	71	69	40	36	58	19	0	0	0	0	0	0	0	0	0	114	114	0	0	0	0	0	0	0
8	31	31	30	42	0	0	90	89	50	47	64	25	0	0	0	0	0	0	0	0	0	114	114	0	0	0	0	0	0	0
9	31	31	30	42	0	0	82	92	66	75	65	27	0	0	0	0	0	0	0	0	0	114	114	0	0	0	0	0	0	0
10	31	31	30	42	0	0	77	98	59	79	67	30	0	0	0	0	0	0	0	0	0	114	114	0	0	0	0	0	0	0
11	30	31	27	42	0	0	70	100	51	80	67	31	0	0	0	0	0	0	0	0	0	114	114	0	0	0	0	0	0	0
12	17	31	17	43	0	0	50	127	43	103	71	36	0	0	0	0	0	0	0	0	0	190	190	0	0	0	0	0	0	0

Počet osob podpořených v rámci APZ a rekvalifikací v roce 2009



m ě s í c	Příspěvek na zapracování			Cílené programy I. (CP *)			Projekty ESF - OP RLZ a JPD3			Projekty ESF - OP LZZ - VPP			Projekty ESF - OP LZZ - SUPM			Projekty ESF - OP LZZ - CP (RIP)			Uchazeči v rekvalifikaci		
	stav na konci sled.měs.	stav na konci sled.měs.	stav na konci sled.měs.	stav na konci sled.měs.	stav na konci sled.měs.	stav na konci sled.měs.	stav na konci sled.měs.	stav na konci sled.měs.	stav na konci sled.měs.	stav na konci sled.měs.	stav na konci sled.měs.	stav na konci sled.měs.	stav na konci sled.měs.	stav na konci sled.měs.	stav na konci sled.měs.	stav na konci sled.měs.	stav na konci sled.měs.	stav na konci sled.měs.	stav na konci sled.měs.	stav na konci sled.měs.	stav na konci sled.měs.
1	0	0	0	0	0	0	501	0	47	7	22	5	-	-	-	-	-	-	5	0	0
2	0	0	0	0	0	0	502	1	43	12	30	13	-	-	-	-	-	-	5	0	0
3	0	0	0	0	0	0	502	1	95	68	47	30	-	-	-	-	-	-	23	32	0
4	0	0	0	0	0	0	502	1	111	86	64	47	-	-	-	-	-	-	22	68	0
5	0	0	0	0	0	0	502	1	115	93	69	59	-	-	-	-	-	-	29	85	0
6	0	0	0	0	0	0	502	1	123	103	87	84	-	-	-	-	-	-	9	87	0
7	0	0	0	0	0	0	502	1	116	117	86	91	-	-	-	-	-	-	10	89	0
8	0	0	0	0	0	0	502	1	137	141	73	93	-	-	-	-	-	-	11	106	0
9	0	0	0	0	0	0	503	2	150	158	74	105	-	-	-	-	-	-	29	137	0
10	0	0	0	0	0	0	526	25	153	166	65	115	-	-	-	-	-	-	38	171	0
11	0	0	0	0	0	0	526	25	155	185	57	123	-	-	-	-	-	-	32	194	0
12	0	0	0	0	0	0	537	36	143	198	71	147	-	-	-	-	-	-	7	194	0

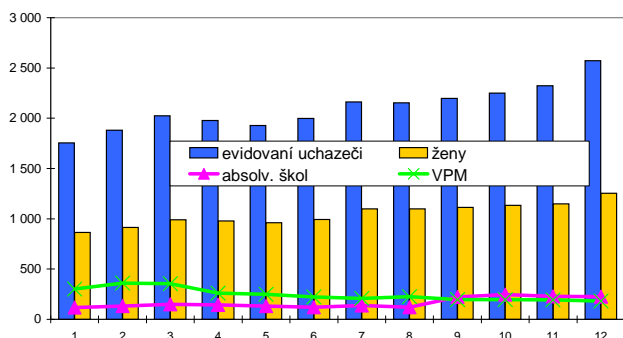
\*) jde o regionální cílené programy - zřízení míst a úhrada mezd, nejsou zde zahrnuty CP univerzální

## Rakovník

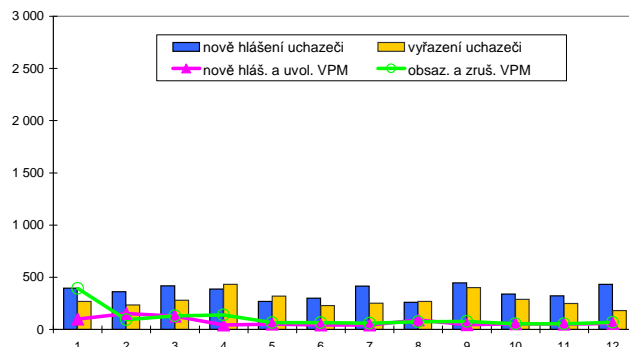
### Vývoj na trhu práce v roce 2009

měsíc	evidování uchazeči na konci sled.měs.					počet osob pobírajících podporu	MN v %	nově hlášení uchazeči	vyřazení uchazeči	nově hlášená a uvolněná VPM	obsazená a zrušená VPM	VPM celkem	počet uchazečů na 1 VPM
	celkem	dosažitelní	ženy	absolv. škol a mladiství	osoby se ZP								
1	1 754	1 713	864	118	383	916	6,3	394	269	100	392	301	5,8
2	1 882	1 843	915	133	380	1 028	6,8	362	234	153	94	360	5,2
3	2 023	1 992	990	148	405	1 125	7,4	419	278	126	131	355	5,7
4	1 977	1 954	978	143	385	1 110	7,1	386	432	42	137	260	7,6
5	1 927	1 879	961	131	385	1 081	6,8	269	319	52	64	248	7,8
6	1 997	1 949	992	119	410	1 000	7,1	299	229	42	66	224	8,9
7	2 162	2 122	1 098	138	418	1 094	7,6	416	251	42	58	208	10,4
8	2 154	2 100	1 098	121	418	1 044	7,5	261	269	91	73	226	9,5
9	2 197	2 143	1 113	223	407	925	7,7	445	402	45	76	195	11,3
10	2 249	2 181	1 135	247	425	946	7,7	339	287	55	54	196	11,5
11	2 324	2 272	1 148	228	431	1 004	8,1	322	247	50	53	193	12,0
12	2 573	2 540	1 253	227	461	1 092	9,0	431	182	56	68	181	14,2

Evidování uchazeči a volná pracovní místa



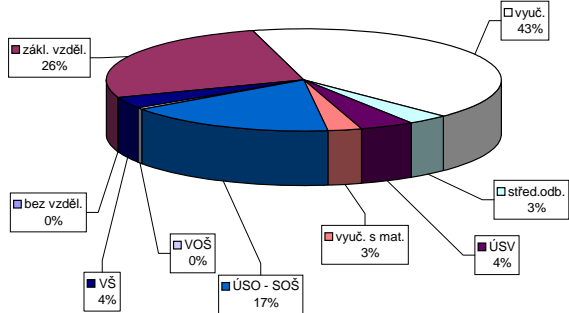
Nově hlášení a vyřazení uchazeči



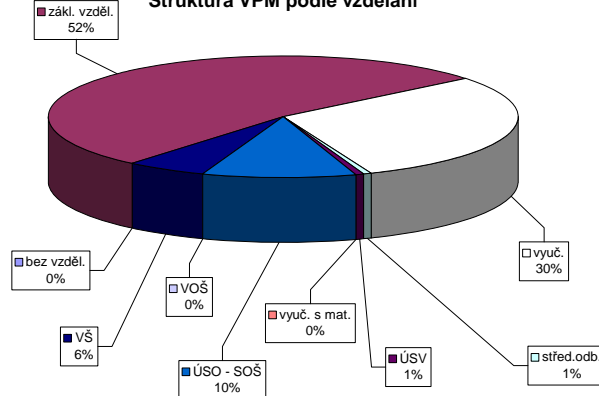
### Struktura nezaměstnanosti v roce 2009

stav na konci čtvrtletí	celkový počet evidovan. uchazečů	Věková struktura nezaměstnaných				Délka nezaměstnanosti				
		do 19 let	20 - 34 let	35 - 49 let	nad 50 let	do 3 měsíců	3 - 6 měsíců	6 - 9 měsíců	9 - 12 měsíců	nad 12 měsíců
I.	2 023	93	793	590	547	941	535	194	97	256
II.	1 997	67	800	580	550	753	641	261	107	235
III.	2 197	148	850	590	609	849	523	381	178	266
IV.	2 573	138	991	734	710	940	650	349	279	355
stav na konci čtvrtletí	Struktura nezaměstnaných podle vzdělání									
	uchazeči celkem	bez vzděl. + neúpl.zák.vz.	základní vzdělání	vyučení	střední bez maturity	vyučení s maturitou	ÚSV	ÚSO	vyšší odborné	bakal.+ VŠ
I.	2 023	7	606	833	68	69	60	318	7	55
II.	1 997	5	563	798	66	84	60	349	8	64
III.	2 197	4	577	885	66	100	57	410	14	84
IV.	2 573	3	679	1 071	83	113	74	446	10	94
stav na konci čtvrtletí	Struktura volných pracovních míst podle vzdělání									
	VPM celkem	bez vzděl. + neúpl.zák.vz.	základní vzdělání	vyučení	střední bez maturity	vyučení s maturitou	ÚSV	ÚSO	vyšší odborné	bakal.+ VŠ
I.	355	0	150	104	6	5	30	45	1	14
II.	224	0	85	72	6	3	30	14	0	14
III.	195	0	90	71	2	4	0	18	0	10
IV.	181	0	96	54	1	1	0	19	0	10

Struktura nezaměstnaných podle vzdělání



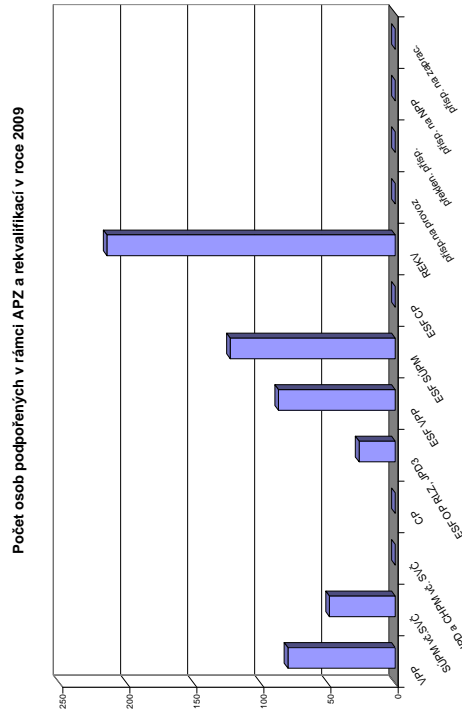
Struktura VPM podle vzdělání



### Úroveň v oblasti aktivní politiky zaměstnanosti a rekvalifikací v roce 2009 - Rakovník

číslo	Věřejné prospěšné práce (VPP)			Společensky účelná pracovní místa u zaměstnavatele			Společensky účelná pracovní místa - vyhrazená místa			Samostatná výdělničtí (SVČ)			Chráněné pracovní dílny - vytvoření			Chráněné pracovní místa - vytvoření			CHPM - SVČ osob se ZP			Příspěvek na provoz CHPD, CHPM a CHPM - SVČ OZP			Překlenovací příspěvek			Příspěvek na nový podnikatelský program (NPP)		
	stav na konci sled.měs.	stav na konci roku	celkem od poč. roku	stav na konci sled.měs.	stav na konci roku	celkem od poč. roku	stav na konci sled.měs.	stav na konci roku	celkem od poč. roku	stav na konci sled.měs.	stav na konci roku	celkem od poč. roku	stav na konci sled.měs.	stav na konci roku	celkem od poč. roku	stav na konci sled.měs.	stav na konci roku	celkem od poč. roku	stav na konci sled.měs.	stav na konci roku	celkem od poč. roku	stav na konci sled.měs.	stav na konci roku	celkem od poč. roku	stav na konci sled.měs.	stav na konci roku	celkem od poč. roku	stav na konci sled.měs.	stav na konci roku	celkem od poč. roku
1	0	0	0	0	0	0	18	2	18	2	18	21	0	0	0	0	0	0	0	0	0	0	0	0	0	0	0	0	0	
2	0	0	0	0	0	0	17	3	17	3	17	21	0	0	0	0	0	0	0	0	0	0	0	0	0	0	0	0	0	
3	1	1	0	0	0	0	4	3	4	3	4	24	3	0	0	0	0	0	0	0	0	0	0	0	0	0	0	0	0	0
4	43	43	35	36	0	0	5	4	5	4	5	24	4	0	0	0	0	0	0	0	0	0	0	0	0	0	0	0	0	0
5	43	43	38	43	0	0	4	4	4	4	4	24	4	0	0	0	0	0	0	0	0	0	0	0	0	0	0	0	0	0
6	59	59	54	61	0	0	5	5	5	5	6	24	4	0	0	0	0	0	0	0	0	0	0	0	0	0	0	0	0	0
7	60	60	55	65	0	0	4	6	4	6	4	24	5	0	0	0	0	0	0	0	0	0	0	0	0	0	0	0	0	0
8	62	62	57	70	0	0	3	6	3	6	3	24	7	0	0	0	0	0	0	0	0	0	0	0	0	0	0	0	0	0
9	64	64	61	74	0	0	4	8	4	8	4	23	7	0	0	0	0	0	0	0	0	0	0	0	0	0	0	0	0	0
10	63	66	57	76	0	0	7	11	7	11	7	26	11	0	0	0	0	0	0	0	0	0	0	0	0	0	0	0	0	0
11	60	66	55	76	0	0	11	17	11	17	11	28	13	0	0	0	0	0	0	0	0	0	0	0	0	0	0	0	0	0
12	19	69	17	80	0	0	26	35	26	35	27	14	0	0	0	0	0	0	0	0	0	0	0	0	0	0	0	0	0	0

číslo	Příspěvek na zapracování	Cílené programy I. (CP *)						Projekt ESF - OP RLZ a JPD3		Projekt ESF - OP LZZ - VPP		Projekt ESF - OP LZZ - SÚPM		Projekt ESF - OP LZZ - CP (RP)		Uchazezí v rekvalifikaci	
		stav na konci sled.měs.	stav na konci roku	celkem od poč. roku	stav na konci sled.měs.	stav na konci roku	celkem od poč. roku	stav na konci sled.měs.	stav na konci roku	celkem od poč. roku	stav na konci sled.měs.	stav na konci roku	celkem od poč. roku	stav na konci sled.měs.	stav na konci roku	celkem od poč. roku	stav na konci sled.měs.
1	0	0	0	0	0	0	170	0	3	0	33	11	-	-	-	0	0
2	0	0	0	0	0	0	170	0	3	0	36	18	-	-	-	0	0
3	0	0	0	0	0	0	170	0	3	0	37	19	-	-	-	0	11
4	0	0	0	0	0	0	170	0	3	0	39	33	-	-	-	2	13
5	0	0	0	0	0	0	170	0	73	73	40	46	-	-	-	40	64
6	0	0	0	0	0	0	170	0	73	76	42	54	-	-	-	31	84
7	0	0	0	0	0	0	170	0	72	79	46	66	-	-	-	15	97
8	0	0	0	0	0	0	170	0	71	80	58	82	-	-	-	26	124
9	0	0	0	0	0	0	172	2	67	80	54	94	-	-	-	30	157
10	0	0	0	0	0	0	186	16	61	80	54	109	0	0	0	46	187
11	0	0	0	0	0	0	186	16	60	86	55	117	0	0	0	18	215
12	0	0	0	0	0	0	197	27	5	87	47	123	0	0	0	0	215



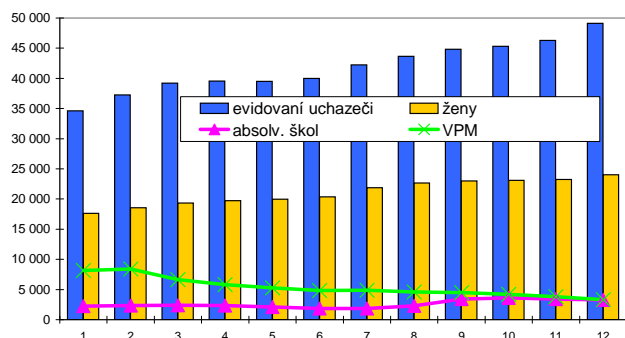
\*dle o regionální cílené programy - zřízení míst a úhrada mezd, nejsou zde zahrnuti CP univerzální

## Středočeský kraj

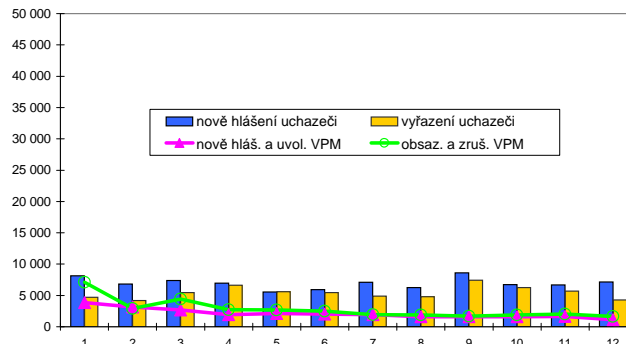
### Vývoj na trhu práce v roce 2009

měsíc	evidování uchazeči na konci sled.měs.					počet osob pobírajících podporu	MN v %	nově hlášení uchazeči	vyřazení uchazeči	nově hlášená a uvolněná VPM	obsazená a zrušená VPM	VPM celkem	počet uchazečů na 1 VPM
	celkem	dosazitelní	ženy	absolv. škol a mladiství	osoby se ZP								
1	34 632	33 465	17 650	2 266	5 154	16 674	4,9	8 127	4 715	3 850	7 080	8 169	4,2
2	37 244	36 175	18 562	2 349	5 130	18 661	5,3	6 818	4 206	3 129	2 922	8 376	4,4
3	39 204	38 156	19 355	2 404	5 176	20 037	5,6	7 405	5 445	2 698	4 443	6 631	5,9
4	39 540	38 514	19 746	2 367	5 041	20 455	5,6	6 971	6 635	1 928	2 726	5 833	6,8
5	39 522	38 485	19 970	2 088	5 038	20 234	5,6	5 572	5 590	2 102	2 664	5 271	7,5
6	40 000	38 957	20 361	1 851	5 126	18 758	5,7	5 912	5 434	2 036	2 476	4 831	8,3
7	42 244	41 257	21 877	1 874	5 223	19 868	6,0	7 124	4 880	1 943	1 910	4 864	8,7
8	43 664	42 747	22 651	2 290	5 262	19 472	6,2	6 240	4 820	1 601	1 880	4 585	9,5
9	44 842	43 764	22 989	3 424	5 238	18 320	6,4	8 626	7 448	1 577	1 676	4 486	10,0
10	45 312	44 082	23 095	3 598	5 297	18 324	6,4	6 719	6 249	1 584	1 858	4 212	10,8
11	46 294	45 037	23 220	3 405	5 459	18 957	6,5	6 692	5 710	1 626	2 027	3 811	12,1
12	49 144	48 328	24 037	3 270	5 680	19 968	7,0	7 151	4 301	1 114	1 629	3 296	14,9

Evidování uchazeči a volná pracovní místa



Nově hlášení a vyřazení uchazeči



### Struktura nezaměstnanosti v roce 2009

stav na konci čtvrtletí	celkový počet evidovan. uchazečů	Věková struktura nezaměstnaných				Délka nezaměstnanosti				
		do 19 let	20 - 34 let	35 - 49 let	nad 50 let	do 3 měsíců	3 - 6 měsíců	6 - 9 měsíců	9 - 12 měsíců	nad 12 měsíců
I.	39 204	1 950	14 712	11 617	10 925	18 054	8 619	3 889	1 850	6 792
II.	40 000	1 755	15 110	11 851	11 284	14 846	11 195	4 611	2 451	6 897
III.	44 842	3 067	17 222	12 614	11 939	17 505	9 901	6 654	3 087	7 695
IV.	49 144	2 713	18 773	14 596	13 062	17 441	12 090	6 222	4 486	8 905

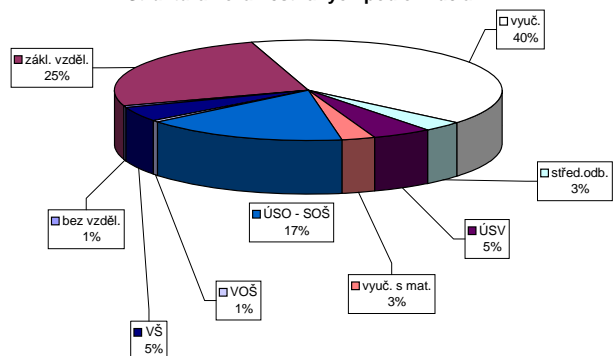
  

stav na konci čtvrtletí	Struktura nezaměstnaných podle vzdělání									
	uchazeči celkem	bez vzděl.+ neúpl.zák.vz.	základní vzdělání	vyučení	střední bez maturity	vyučení s maturitou	ÚSV	ÚSO	vyšší odborné	bakal.+ VŠ
I.	39 204	300	10 892	15 814	1 251	1 742	1 145	6 259	265	1 536
II.	40 000	296	10 900	15 770	1 273	1 802	1 231	6 638	275	1 815
III.	44 842	297	11 142	17 571	1 457	2 481	1 302	7 964	409	2 219
IV.	49 144	292	12 436	20 009	1 613	2 496	1 432	8 269	328	2 269

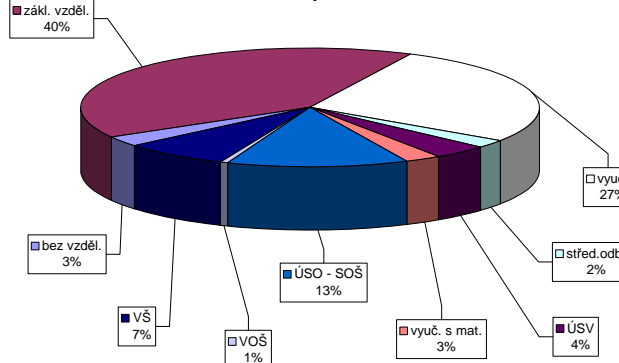
  

stav na konci čtvrtletí	Struktura volných pracovních míst podle vzdělání									
	VPM celkem	bez vzděl.+ neúpl.zák.vz.	základní vzdělání	vyučení	střední bez maturity	vyučení s maturitou	ÚSV	ÚSO	vyšší odborné	bakal.+ VŠ
I.	6 631	234	3 350	1 630	85	206	129	688	38	271
II.	4 831	214	2 082	1 377	57	141	104	536	37	283
III.	4 486	145	1 774	1 452	79	142	73	499	33	289
IV.	3 296	91	1 338	892	78	127	86	417	24	243

Struktura nezaměstnaných podle vzdělání



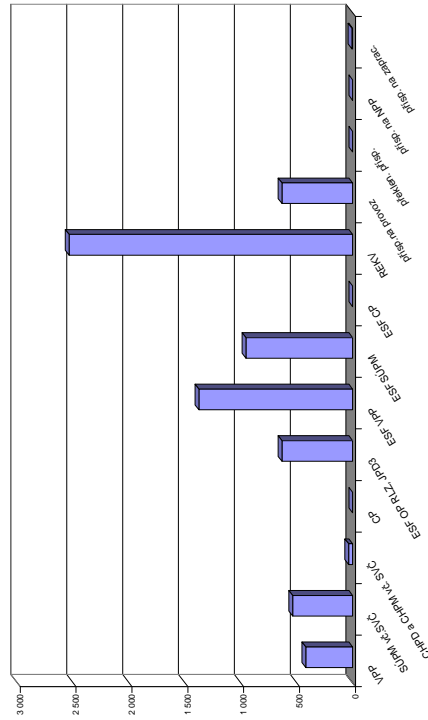
Struktura VPM podle vzdělání



Vývoj v oblasti aktivní politiky zaměstnanosti a rekvalifikaci v roce 2009 - Středočeský kraj

Měsíc	Věřejné prospěšné práce (VPP)			Společensky účinná pracovní místa u zaměstnavatele			Společensky účinná pracovní místa - vyhrazená místa			Společensky účinná pracovní místa - vyvozená místa			Samostatná výdělničtinnost (SVČ)			Chráněné pracovní dílny - vytvoření			Chráněné pracovní místa - vytvoření						CHPM - SVČ osob se ZP			Příspěvek na provoz CHPD, CHPM a CHPM - SVČ OZP			Překlenovací příspěvek			Příspěvek na nový podnikatelský program (NPP)			
	stav na konci sled.měs.	stav na konci sled.měs.	celkem od poč. roku	stav na konci sled.měs.	stav na konci sled.měs.	celkem od poč. roku	stav na konci sled.měs.	stav na konci sled.měs.	celkem od poč. roku	stav na konci sled.měs.	stav na konci sled.měs.	celkem od poč. roku	stav na konci sled.měs.	stav na konci sled.měs.	celkem od poč. roku	stav na konci sled.měs.	stav na konci sled.měs.	celkem od poč. roku	stav na konci sled.měs.	stav na konci sled.měs.	celkem od poč. roku	stav na konci sled.měs.	stav na konci sled.měs.	celkem od poč. roku	stav na konci sled.měs.	stav na konci sled.měs.	celkem od poč. roku	stav na konci sled.měs.	stav na konci sled.měs.	celkem od poč. roku	stav na konci sled.měs.	stav na konci sled.měs.	celkem od poč. roku				
1	106	83	9	1	191	15	15	191	15	144	1	24	0	16	0	7	0	6	1	7	0	153	0	0	0	0	0	0	0	0	0	0	0				
2	111	81	14	1	167	22	22	167	22	146	4	24	0	16	0	5	0	4	1	7	0	198	0	0	0	0	0	0	0	0	0	0	0				
3	100	69	41	1	144	32	32	144	32	146	11	24	0	21	0	5	0	4	1	7	0	224	0	0	0	0	0	0	0	0	0	0	0	0			
4	201	159	149	1	140	50	138	48	148	148	19	24	0	21	0	4	0	4	1	5	0	303	0	0	0	0	0	0	0	0	0	0	0	0	0		
5	244	233	232	1	140	73	140	73	149	27	44	20	44	20	31	15	4	0	4	1	4	0	319	0	0	0	0	0	0	0	0	0	0	0	0		
6	282	274	260	1	183	132	166	114	154	38	44	20	44	20	31	15	5	1	5	2	4	0	370	0	0	0	0	0	0	0	0	0	0	0	0	0	
7	288	287	311	1	212	193	180	156	159	50	44	20	44	20	30	15	5	1	5	2	5	1	370	0	0	0	0	0	0	0	0	0	0	0	0	0	
8	326	325	288	1	224	226	183	180	164	61	44	20	44	20	30	15	4	1	4	2	5	1	370	0	0	0	0	0	0	0	0	0	0	0	0	0	0
9	357	319	382	1	206	254	189	233	176	77	54	30	54	30	33	20	4	1	4	2	4	1	370	0	0	0	0	0	0	0	0	0	0	0	0	0	0
10	357	362	400	1	187	169	254	180	180	88	54	30	54	30	33	20	4	1	2	2	5	2	380	0	0	0	0	0	0	0	0	0	0	0	0	0	0
11	353	371	410	1	247	369	226	344	183	98	49	30	28	20	4	4	4	3	4	4	4	2	380	0	0	0	0	0	0	0	0	0	0	0	0	0	0
12	163	141	420	1	250	452	243	425	184	110	60	41	38	30	41	30	4	3	4	4	4	2	638	0	0	0	0	0	0	0	0	0	0	0	0	0	0

Počet osob podpořených v rámci APZ a rekvalifikaci v roce 2009



\*) Jde o regionální cílené programy - zřízení míst a úhrada mezd, nejsou zde zahrnuty CP univerzální

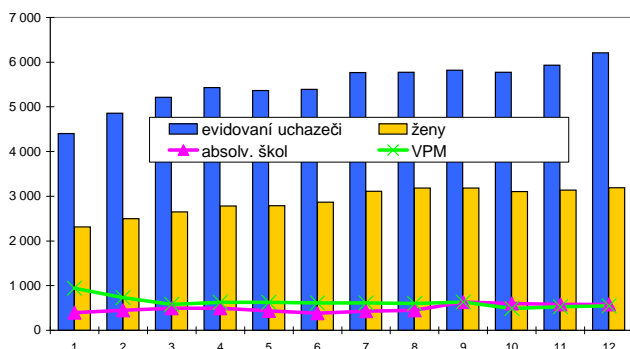


## České Budějovice

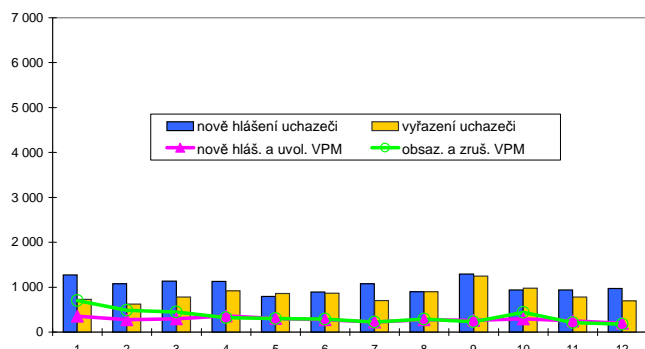
### Vývoj na trhu práce v roce 2009

měsíc	evidování uchazeči na konci sled.měs.					počet osob pobírajících podporu	MN v %	nové hlášení uchazeči	vyřazení uchazeči	nově hlášená a uvolněná VPM	obsazená a zrušená VPM	VPM celkem	počet uchazečů na 1 VPM
	celkem	dosazeitelní	ženy	absolv. škol a mladiství	osoby se ZP								
1	4 400	4 182	2 314	394	795	2 263	4,2	1 275	727	355	700	945	4,7
2	4 857	4 655	2 499	450	851	2 550	4,7	1 078	621	273	486	732	6,6
3	5 215	5 043	2 650	492	897	2 766	5,1	1 136	778	293	443	582	9,0
4	5 428	5 250	2 783	497	916	2 911	5,2	1 129	916	360	319	623	8,7
5	5 366	5 136	2 785	437	914	2 883	5,1	797	859	304	300	627	8,6
6	5 394	5 149	2 868	384	908	2 663	5,1	895	867	273	286	614	8,8
7	5 769	5 540	3 112	430	924	2 852	5,5	1 074	699	224	224	614	9,4
8	5 772	5 505	3 182	450	908	2 829	5,5	901	898	273	286	601	9,6
9	5 820	5 449	3 181	633	898	2 600	5,4	1 293	1 245	264	231	634	9,2
10	5 776	5 446	3 103	601	880	2 551	5,4	936	980	293	440	487	11,9
11	5 934	5 552	3 135	580	876	2 619	5,5	941	783	249	207	529	11,2
12	6 209	5 906	3 188	577	900	2 629	5,9	969	694	198	177	550	11,3

Evidování uchazeči a volná pracovní místa



Nově hlášení a vyřazení uchazeči



### Struktura nezaměstnanosti v roce 2009

stav na konci čtvrtletí	celkový počet evidovan. uchazečů	Věková struktura nezaměstnaných					Délka nezaměstnanosti				
		do 19 let	20 - 34 let	35 - 49 let	nad 50 let	do 3 měsíců	3 - 6 měsíců	6 - 9 měsíců	9 - 12 měsíců	nad 12 měsíců	
I.	5 215	333	2 028	1 498	1 356	2 785	1 086	547	216	581	
II.	5 394	297	2 097	1 567	1 433	2 280	1 643	555	333	583	
III.	5 820	424	2 300	1 568	1 528	2 551	1 384	876	336	673	
IV.	6 209	368	2 448	1 813	1 580	2 362	1 656	836	593	762	

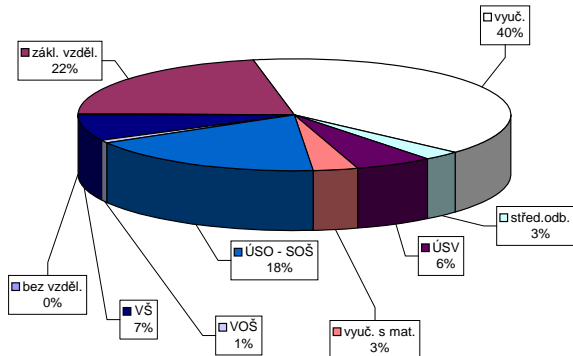
  

stav na konci čtvrtletí	Struktura nezaměstnaných podle vzdělání									
	uchazeči celkem	bez vzděl.+ neúpl.zák.vz.	základní vzdělání	vyučení	střední bez maturity	vyučení s maturitou	ÚSV	ÚSO	vyšší odborné	bakal.+ VŠ
I.	5 215	11	1 190	2 085	158	236	188	992	32	323
II.	5 394	9	1 274	2 110	152	254	212	991	38	354
III.	5 820	11	1 230	2 299	176	350	169	1 072	50	463
IV.	6 209	12	1 351	2 464	178	361	205	1 116	62	460

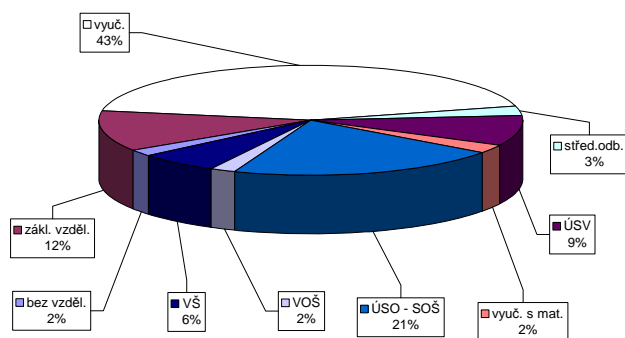
  

stav na konci čtvrtletí	Struktura volných pracovních míst podle vzdělání									
	VPM celkem	bez vzděl.+ neúpl.zák.vz.	základní vzdělání	vyučení	střední bez maturity	vyučení s maturitou	ÚSV	ÚSO	vyšší odborné	bakal.+ VŠ
I.	582	10	39	325	25	38	14	92	6	33
II.	614	10	59	309	14	44	10	121	6	41
III.	634	11	58	329	15	37	18	126	6	34
IV.	550	10	67	236	15	50	13	114	12	33

Struktura nezaměstnaných podle vzdělání



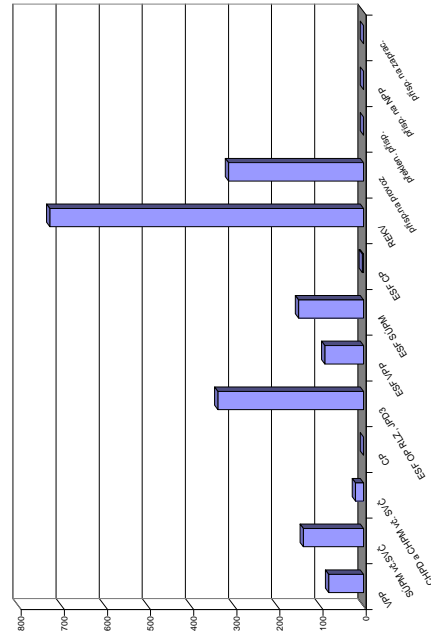
Struktura VPM podle vzdělání



Úroveň v oblasti aktivní politiky zaměstnanosti a rekvalifikací v roce 2009 - České Budějovice

	Veřejné prospěšné práce (VPP)			Společensky účelná pracovní místa u zaměstnavatele			Společensky účelná pracovní místa - vyhrazená místa			Samostatná výděl. činnost (SVČ)			Chráněné pracovní dílny - vytvoření			Chráněné pracovní místa - vytvoření			CHPM - SVČ osob se ZP			Příspěvek na provoz CHPD, CHPM a CHPM - SVČ OZP			Překlenovací příspěvek			Příspěvek na nový podnikatelský program (NPP)		
	vytvořena na konci sled.měs.	stav na konci sled.měs.	celkem od poč. roku	vytvořena na konci sled.měs.	stav na konci sled.měs.	celkem od poč. roku	vytvořena na konci sled.měs.	stav na konci sled.měs.	celkem od poč. roku	umístění na konci sled.měs.	stav na konci sled.měs.	celkem od poč. roku	vytvořena na konci sled.měs.	stav na konci sled.měs.	celkem od poč. roku	umístění na konci sled.měs.	stav na konci sled.měs.	celkem od poč. roku	umístění na konci sled.měs.	stav na konci sled.měs.	celkem od poč. roku	umístění na konci sled.měs.	stav na konci sled.měs.	celkem od poč. roku	zaměstnaní na konci sled.měs.	stav na konci sled.měs.	celkem od poč. roku	zaměstnaní na konci sled.měs.	stav na konci sled.měs.	celkem od poč. roku
1	20	0	19	0	0	0	10	0	50	0	20	0	19	0	3	0	0	0	0	0	0	0	0	0	0	0	0	0	0	
2	17	2	16	3	0	0	12	2	41	1	20	0	19	0	3	0	0	0	0	0	0	0	0	0	0	0	0	0	0	
3	12	2	11	4	0	0	13	6	41	2	23	4	23	5	1	0	0	0	0	0	0	0	0	0	0	0	0	0	0	
4	11	2	11	5	0	0	15	9	42	4	24	5	24	6	1	0	0	0	0	0	0	0	0	0	0	0	0	0	0	
5	12	3	12	6	0	0	19	14	41	5	22	7	22	8	1	0	0	0	0	0	0	0	0	0	0	0	0	0	0	
6	27	19	24	21	0	0	19	15	41	6	22	7	19	8	1	0	0	0	0	0	0	0	0	0	0	0	0	0	0	
7	50	43	42	41	0	0	34	39	40	8	21	8	18	9	1	0	0	0	0	0	0	0	0	0	0	0	0	0	0	
8	62	60	54	60	0	0	44	53	44	52	21	8	18	10	1	0	0	0	0	0	0	0	0	0	0	0	0	0	0	
9	70	69	64	71	0	0	57	72	71	39	10	8	18	10	1	0	0	0	0	0	0	0	0	0	0	0	0	0	0	
10	71	77	66	80	0	0	85	103	102	37	12	10	20	14	2	1	0	0	0	0	0	0	0	0	0	0	0	0	0	
11	60	77	56	81	0	0	102	124	123	36	15	23	12	21	1	2	1	0	0	0	0	0	0	0	0	0	0	0	0	
12	53	77	52	81	0	0	92	124	123	38	17	25	24	18	1	1	1	1	1	0	0	0	0	0	0	0	0	0	0	

Počet osob podpořených v rámci APZ a rekvalifikací v roce 2009



	Cílené programy I. (CP) *			Projekty ESF - OP RLZ a JPD3			Projekty ESF - OP LZZ - VPP			Projekty ESF - OP LZZ - SUPM			Projekty ESF - OP LZZ - CP (RIP)			Uchazeči v rekvalifikaci		
	vytvořena na konci sled.měs.	stav na konci sled.měs.	celkem od poč. roku	umístění na konci sled.měs.	stav na konci sled.měs.	celkem od poč. roku	umístění na konci sled.měs.	stav na konci sled.měs.	celkem od poč. roku	umístění na konci sled.měs.	stav na konci sled.měs.	celkem od poč. roku	umístění na konci sled.měs.	stav na konci sled.měs.	celkem od poč. roku	umístění na konci sled.měs.	stav na konci sled.měs.	celkem od poč. roku
1	0	0	0	135	0	135	4	63	8	0	4	0	0	0	0	0	0	0
2	0	0	0	146	11	142	4	86	12	16	1	16	1	17	0	0	0	0
3	0	0	0	142	12	142	10	97	37	11	11	27	0	0	0	0	0	0
4	0	0	0	184	54	269	20	115	60	65	65	98	0	0	0	0	0	0
5	0	0	0	269	156	290	58	119	84	62	62	204	0	0	0	0	0	0
6	0	0	0	290	203	296	83	124	92	42	42	265	0	0	0	0	0	0
7	0	0	0	296	209	296	70	111	114	78	78	339	0	0	0	0	0	0
8	0	0	0	296	209	367	69	92	124	161	161	479	0	0	0	0	0	0
9	0	0	0	363	285	285	68	65	125	0	0	568	0	0	0	0	0	0
10	0	0	0	406	338	406	62	50	133	110	110	691	0	0	0	0	0	0
11	0	0	0	404	338	404	58	82	151	150	150	691	0	0	0	0	0	0
12	0	0	0	404	338	404	50	90	151	82	82	728	0	0	0	0	0	0

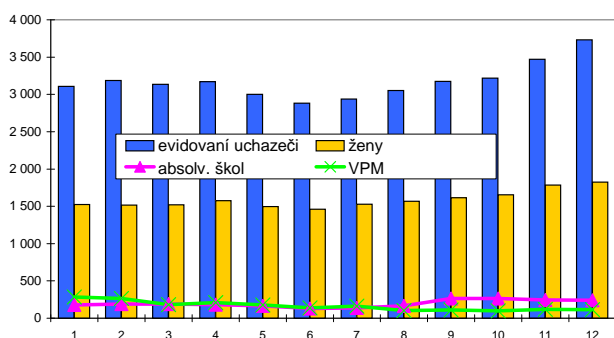
\* Jde o regionální cílené programy - žití mezi a úhrada mezi, nejsou zde zahrnuty CP univerzální

## Český Krumlov

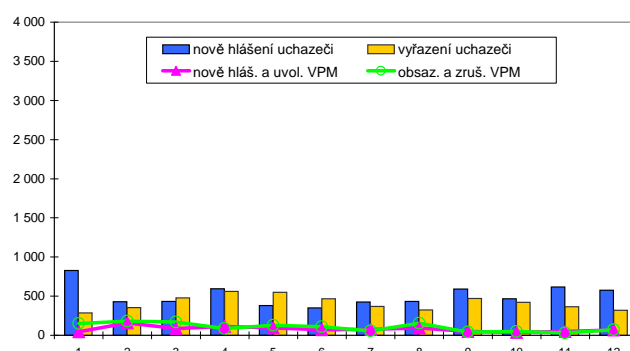
### Vývoj na trhu práce v roce 2009

měsíc	evidování uchazeči na konci sled.měs.					počet osob pobírajících podporu	MN v %	nové hlášení uchazeči	vyřazení uchazeči	nově hlášená a uvolněná VPM	obsazená a zrušená VPM	VPM celkem	počet uchazeči na 1 VPM
	celkem	dosazitelní	ženy	absolv. škol a mladiství	osoby se ZP								
1	3 109	3 016	1 525	179	445	1 458	8,4	829	285	44	152	285	10,9
2	3 185	3 115	1 515	188	448	1 516	8,7	428	352	159	179	265	12,0
3	3 137	3 084	1 521	190	443	1 482	8,6	431	479	85	168	182	17,2
4	3 171	3 109	1 576	183	440	1 496	8,7	593	559	113	85	210	15,1
5	3 000	2 948	1 496	166	432	1 359	8,2	380	551	95	129	176	17,0
6	2 883	2 829	1 462	130	430	1 160	7,9	349	466	70	108	138	20,9
7	2 939	2 895	1 529	138	425	1 181	8,2	426	370	77	55	160	18,4
8	3 051	2 988	1 568	164	429	1 171	8,4	434	322	95	153	102	29,9
9	3 174	3 081	1 615	266	424	1 067	8,7	592	469	50	42	110	28,9
10	3 220	3 127	1 655	266	427	1 104	8,8	466	420	37	48	99	32,5
11	3 472	3 339	1 786	244	417	1 290	9,4	617	365	48	29	118	29,4
12	3 730	3 608	1 824	242	439	1 428	10,2	576	318	66	70	114	32,7

Evidování uchazeči a volná pracovní místa



Nově hlášení a vyřazení uchazeči



### Struktura nezaměstnanosti v roce 2009

stav na konci čtvrtletí	celkový počet evidovan. uchazečů	Věková struktura nezaměstnaných				Délka nezaměstnanosti				
		do 19 let	20 - 34 let	35 - 49 let	nad 50 let	do 3 měsíců	3 - 6 měsíců	6 - 9 měsíců	9 - 12 měsíců	nad 12 měsíců
I.	3 137	189	1 112	988	848	1 311	801	304	121	600
II.	2 883	159	1 001	906	817	1 055	692	350	195	591
III.	3 174	270	1 141	908	855	1 177	696	421	218	662
IV.	3 730	232	1 331	1 202	965	1 472	778	454	289	737

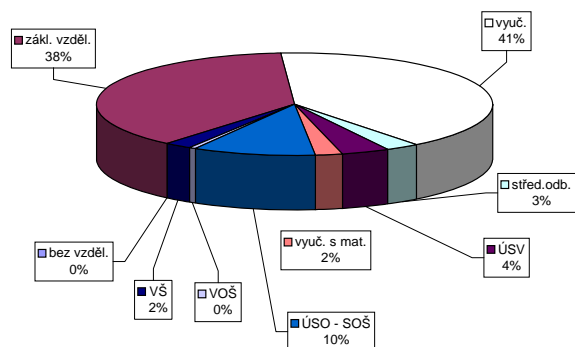
  

stav na konci čtvrtletí	Struktura nezaměstnaných podle vzdělání									
	uchazeči celkem	bez vzděl. + neúpl. zák. vz.	základní vzdělání	vyučení	střední bez maturity	vyučení s maturitou	ÚSV	ÚSO	vyšší odborné	bakal. + VŠ
I.	3 137	5	1 257	1 215	84	112	60	330	15	59
II.	2 883	4	1 178	1 092	68	102	62	299	12	66
III.	3 174	4	1 233	1 208	83	137	64	348	16	81
IV.	3 730	3	1 406	1 509	105	146	80	381	18	82

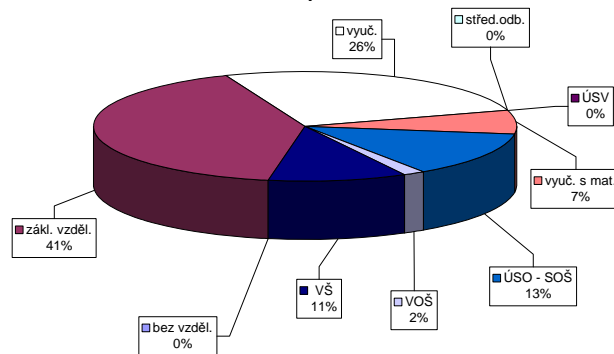
  

stav na konci čtvrtletí	Struktura volných pracovních míst podle vzdělání									
	VPM celkem	bez vzděl. + neúpl. zák. vz.	základní vzdělání	vyučení	střední bez maturity	vyučení s maturitou	ÚSV	ÚSO	vyšší odborné	bakal. + VŠ
I.	182	0	35	93	1	1	10	31	1	10
II.	138	0	22	71	0	0	9	22	3	11
III.	110	0	22	50	0	1	9	23	0	5
IV.	114	0	47	30	0	0	8	15	2	12

Struktura nezaměstnaných podle vzdělání



Struktura VPM podle vzdělání



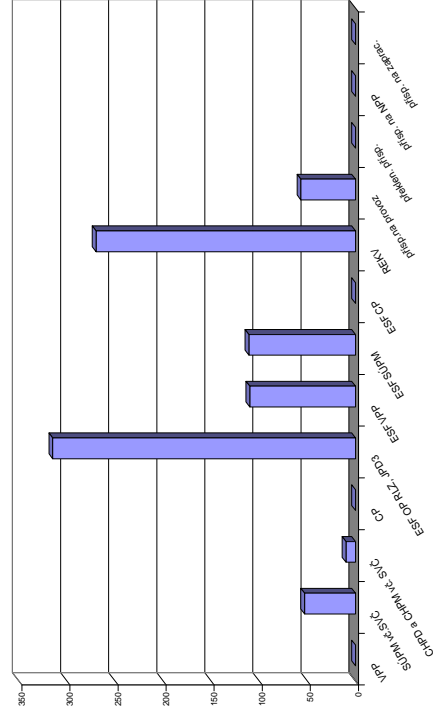
Vývoj v oblasti aktivní politiky zaměstnanosti a rekvalifikací v roce 2009 - Český Krumlov

Měsíční	Veřejné prospěšné práce (VPP)			Společensky účelná pracovní místa u zaměstnavatele			Společensky účelná pracovní místa - vyhrazená místa			Samostatná výdělničtinnost (SVC)			Chráněné pracovní dílny - vytvoření			Chráněné pracovní místa - vytvoření			CHPM - SVC osob se ZP			Příspěvek na provoz CHPD, CHPM a CHPM - SVČ OZP			Překlenovací příspěvek			Příspěvek na nové podnikatelský program (NPP)		
	stav na konci sled.měs. roku	stav na konci od poč. sled.měs. roku	celkem od poč. roku	stav na konci sled.měs. roku	stav na konci od poč. sled.měs. roku	celkem od poč. roku	stav na konci sled.měs. roku	stav na konci od poč. sled.měs. roku	celkem od poč. roku	stav na konci sled.měs. roku	stav na konci od poč. sled.měs. roku	celkem od poč. roku	stav na konci sled.měs. roku	stav na konci od poč. sled.měs. roku	celkem od poč. sled.měs. roku	stav na konci sled.měs. roku	stav na konci od poč. sled.měs. roku	celkem od poč. sled.měs. roku	stav na konci sled.měs. roku	stav na konci od poč. sled.měs. roku	celkem od poč. sled.měs. roku	stav na konci sled.měs. roku	stav na konci od poč. sled.měs. roku	celkem od poč. sled.měs. roku	stav na konci sled.měs. roku	stav na konci od poč. sled.měs. roku	celkem od poč. sled.měs. roku			
1	0	0	0	0	0	0	23	0	22	0	61	2	0	0	0	0	0	0	0	1	0	0	42	0	6	0	0	0		
2	0	0	0	0	0	0	24	4	22	3	60	2	0	0	0	0	0	0	0	1	1	0	42	0	2	0	0	0		
3	0	0	0	0	0	0	22	4	21	4	63	6	0	0	0	0	0	0	0	1	1	0	42	0	0	0	0	0		
4	0	0	0	0	0	0	18	4	17	4	60	7	0	0	0	0	0	0	0	1	1	0	42	0	0	0	0	0		
5	0	0	0	0	0	0	12	6	11	6	63	14	0	0	0	0	0	0	0	1	1	0	42	0	0	0	0	0		
6	0	0	0	0	0	0	6	6	6	6	61	16	0	0	0	0	0	0	0	1	1	0	42	0	0	0	0	0		
7	0	0	0	0	0	0	6	6	6	6	63	18	0	0	0	0	0	0	0	1	1	0	42	0	0	0	0	0		
8	0	0	0	0	0	0	4	6	4	6	64	21	0	0	0	0	0	0	0	1	1	0	42	0	0	0	0	0		
9	0	0	0	0	0	0	2	6	2	6	69	28	0	0	0	0	0	0	0	1	1	0	42	0	0	0	0	0		
10	0	0	0	0	0	0	3	7	3	7	70	33	12	12	8	8	8	8	3	2	1	42	0	0	0	0	0	0		
11	0	0	0	0	0	0	3	8	3	8	73	37	12	12	8	8	8	8	3	2	1	42	0	0	0	0	0	0		
12	0	0	0	0	0	0	3	8	3	8	80	45	12	12	8	8	8	8	3	2	1	99	57	0	0	0	0	0		

Počet osob podpořených v rámci APZ a rekvalifikací v roce 2009

Měsíční	Příspěvek na zapracování			Cílené programy I (CP) *			Projekt ESF - OP RLZ a JPD3			Projekt ESF - OP LZL - VPP			Projekt ESF - OP LZL - SUPM			Projekt ESF - OP LZL - CP (RIP)			Uchazeči v rekvalifikaci		
	stav na konci sled.měs. roku	stav na konci od poč. sled.měs. roku	celkem od poč. sled.měs. roku	stav na konci sled.měs. roku	stav na konci od poč. sled.měs. roku	celkem od poč. sled.měs. roku	stav na konci sled.měs. roku	stav na konci od poč. sled.měs. roku	celkem od poč. sled.měs. roku	stav na konci sled.měs. roku	stav na konci od poč. sled.měs. roku	celkem od poč. sled.měs. roku	stav na konci sled.měs. roku	stav na konci od poč. sled.měs. roku	celkem od poč. sled.měs. roku	stav na konci sled.měs. roku	stav na konci od poč. sled.měs. roku	celkem od poč. sled.měs. roku	stav na konci sled.měs. roku	stav na konci od poč. sled.měs. roku	celkem od poč. sled.měs. roku
1	0	0	0	0	0	0	15	0	0	0	0	7	1	0	0	0	0	8	2		
2	0	0	0	0	0	0	15	0	0	0	19	11	5	0	0	0	11	10	10	10	19
3	0	0	0	0	0	0	15	0	0	0	44	15	10	0	0	0	17	33	33	33	33
4	0	0	0	0	0	0	15	0	0	0	73	22	18	0	0	0	5	55	55	55	55
5	0	0	0	0	0	0	15	0	0	0	80	35	32	0	0	0	22	80	80	80	80
6	0	0	0	0	0	0	32	17	84	93	46	44	0	0	0	17	80	80	80	80	
7	0	0	0	0	0	0	53	38	85	98	55	59	0	0	0	29	107	107	107	107	
8	0	0	0	0	0	0	71	56	87	101	54	64	0	0	0	45	140	140	140	140	
9	0	0	0	0	0	0	172	165	92	107	54	72	0	0	0	38	166	166	166	166	
10	0	0	0	0	0	0	185	192	84	108	58	85	0	0	0	82	242	242	242	242	
11	0	0	0	0	0	0	265	292	71	110	71	103	0	0	0	61	270	270	270	270	
12	0	0	0	0	0	0	276	315	61	110	67	111	0	0	0	61	270	270	270	270	

\* jde o regionální cílené programy - zřízení míst a úhrada mezd, nejsou zde zahrnuty CP univerzální

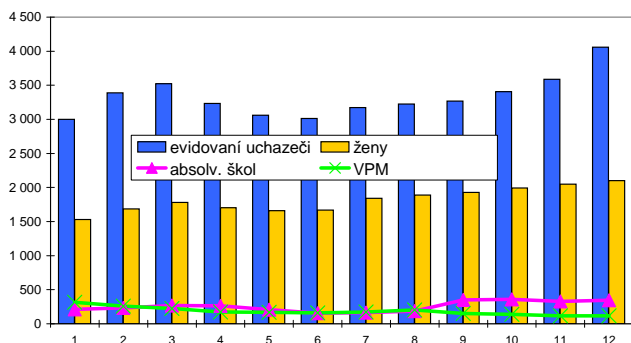


## Jindřichův Hradec

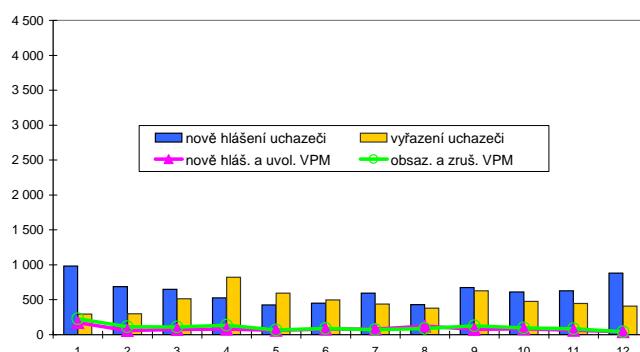
### Vývoj na trhu práce v roce 2009

měsíc	evidovani uchazeči na konci sled.měs.					počet osob pobírajících podporu	MN v %	nově hlášení uchazeči	vyřazení uchazeči	nově hlášená a uvolněná VPM	obsazená a zrušená VPM	VPM celkem	počet uchazeči na 1 VPM
	celkem	dosažitelní	ženy	absolv. škol a mladiství	osoby se ZP								
1	3 001	2 853	1 531	213	461	1 520	6,1	983	294	175	228	314	9,6
2	3 389	3 258	1 684	235	484	1 923	7,0	688	300	61	115	260	13,0
3	3 524	3 417	1 782	270	482	2 024	7,3	648	513	77	111	226	15,6
4	3 232	3 134	1 705	264	441	1 831	6,6	529	821	82	137	171	18,9
5	3 062	2 974	1 659	207	436	1 690	6,3	426	596	65	68	168	18,2
6	3 013	2 918	1 667	157	451	1 436	6,2	450	499	81	87	162	18,6
7	3 172	3 087	1 841	163	460	1 511	6,5	596	437	81	72	171	18,5
8	3 223	3 145	1 889	185	468	1 424	6,6	429	378	121	90	202	16,0
9	3 270	3 196	1 926	351	451	1 278	6,7	674	627	77	127	152	21,5
10	3 407	3 323	1 993	360	477	1 323	6,9	613	476	84	99	137	24,9
11	3 586	3 480	2 047	330	486	1 514	7,2	628	449	64	86	115	31,2
12	4 059	3 982	2 100	345	490	1 822	8,3	880	407	43	42	116	35,0

Evidovani uchazeči a volná pracovní místa



Nově hlášení a vyřazení uchazeči



### Struktura nezaměstnanosti v roce 2009

stav na konci čtvrtletí	celkový počet evidovan. uchazečů	Věková struktura nezaměstnaných				Délka nezaměstnanosti				
		do 19 let	20 - 34 let	35 - 49 let	nad 50 let	do 3 měsíců	3 - 6 měsíců	6 - 9 měsíců	9 - 12 měsíců	nad 12 měsíců
I.	3 524	137	1 299	1 088	1 000	1 903	837	252	108	424
II.	3 013	101	1 112	906	894	1 120	1 028	337	144	384
III.	3 270	222	1 242	938	868	1 322	678	592	232	446
IV.	4 059	204	1 463	1 340	1 052	1 881	842	418	370	548

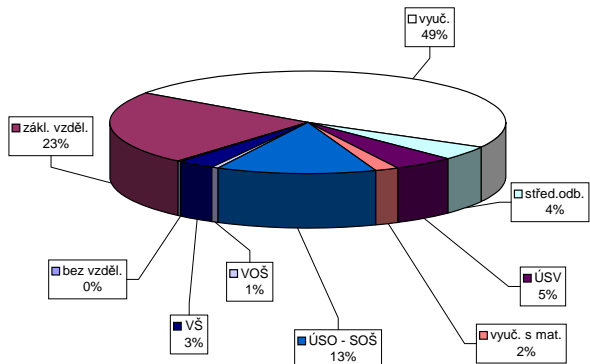
  

stav na konci čtvrtletí	uchazeči celkem	Struktura nezaměstnaných podle vzdělání								
		bez vzděl. + neúpl.zák.vz.	základní vzdělání	vyučení	střední bez maturity	vyučení s maturitou	ÚSV	ÚSO	vyšší odborné	bakal.+ VŠ
I.	3 524	12	873	1 616	165	186	67	470	22	113
II.	3 013	10	756	1 325	134	153	60	461	13	101
III.	3 270	7	777	1 416	154	196	55	505	26	134
IV.	4 059	10	947	1 961	177	212	81	523	27	121

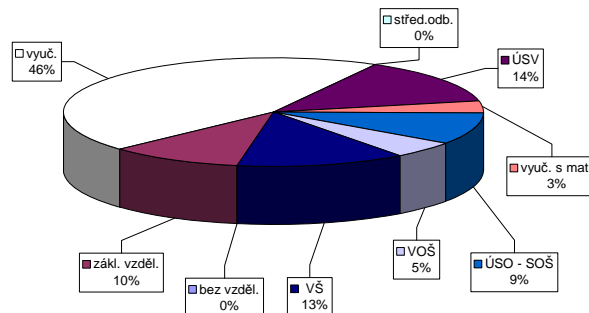
  

stav na konci čtvrtletí	VPM celkem	Struktura volných pracovních míst podle vzdělání								
		bez vzděl. + neúpl.zák.vz.	základní vzdělání	vyučení	střední bez maturity	vyučení s maturitou	ÚSV	ÚSO	vyšší odborné	bakal.+ VŠ
I.	226	0	24	121	4	24	11	17	1	24
II.	162	0	16	73	0	33	2	17	2	19
III.	152	1	14	66	0	21	2	23	10	15
IV.	116	0	12	52	0	16	4	11	6	15

Struktura nezaměstnaných podle vzdělání



Struktura VPM podle vzdělání



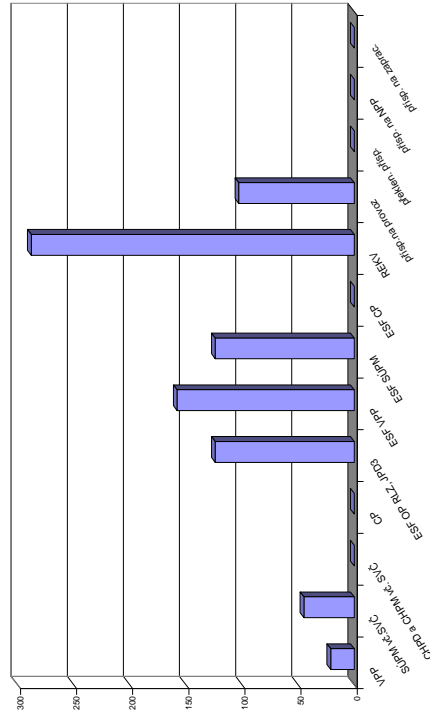
Vývoj v oblasti aktivní politiky zaměstnanosti a rekvalifikaci v roce 2009 - Jindřichův Hradec

Věřejné prospěšné práce (VPP)	Společensky účelná pracovní místa u zaměstnavatele			Společensky účelná pracovní místa - vyhrazená místa			Samostatná výdělničtá činnost (SVC)			Chráněné pracovní dílny - vytváření			Chráněné pracovní místa - vytváření			CHPM - SVC osob se ZP			Příspěvek na provoz CHPD, CHPM a CHPM - SVC OZP			Překlenovací příspěvek			Příspěvek na nový podnikatelský program (NPP)		
	vytvorená místa celkem od poč. sled.měs. roku	umístění uchazečů stav na konci sled.měs. roku	vytvorená místa celkem od poč. sled.měs. roku	umístění uchazečů stav na konci sled.měs. roku	vytvorená místa celkem od poč. sled.měs. roku	umístění uchazečů stav na konci sled.měs. roku	vytvorená místa celkem od poč. sled.měs. roku	umístění uchazečů stav na konci sled.měs. roku	vytvorená místa celkem od poč. sled.měs. roku	umístění uchazečů stav na konci sled.měs. roku	vytvorená místa celkem od poč. sled.měs. roku	umístění uchazečů stav na konci sled.měs. roku	vytvorená místa celkem od poč. sled.měs. roku	umístění uchazečů stav na konci sled.měs. roku	vytvorená místa celkem od poč. sled.měs. roku	umístění uchazečů stav na konci sled.měs. roku	vytvorená místa celkem od poč. sled.měs. roku	umístění uchazečů stav na konci sled.měs. roku	vytvorená místa celkem od poč. sled.měs. roku	umístění uchazečů stav na konci sled.měs. roku	vytvorená místa celkem od poč. sled.měs. roku	umístění uchazečů stav na konci sled.měs. roku	vytvorená místa celkem od poč. sled.měs. roku	umístění uchazečů stav na konci sled.měs. roku	vytvorená místa celkem od poč. sled.měs. roku	umístění uchazečů stav na konci sled.měs. roku	vytvorená místa celkem od poč. sled.měs. roku
1	10	0	19	0	15	1	9	0	0	25	0	0	0	0	0	0	2	0	0	0	0	0	0	0	0	0	
2	10	0	19	0	15	1	9	2	2	25	0	0	0	0	0	0	2	0	0	0	0	99	99	0	0	0	
3	10	0	19	0	15	1	7	2	7	25	0	0	0	0	0	0	2	0	0	0	0	99	99	0	0	0	
4	10	0	18	0	14	1	6	2	6	25	1	0	0	0	0	0	2	0	0	0	0	99	99	0	0	0	
5	13	3	18	0	14	1	4	2	4	26	2	0	0	0	0	0	1	0	0	0	0	99	99	0	0	0	
6	11	10	18	0	14	1	1	2	1	26	2	0	0	0	0	0	0	0	0	0	0	99	99	0	0	0	
7	14	14	18	0	14	1	2	3	2	29	6	0	0	0	0	0	1	0	0	0	0	95	103	0	0	0	
8	19	19	19	13	9	1	3	1	3	27	6	0	0	0	0	0	1	0	0	0	0	95	103	0	0	0	
9	19	19	19	13	9	1	2	4	2	28	8	0	0	0	0	0	1	0	0	0	0	95	103	0	0	0	
10	19	19	18	19	13	0	7	9	7	32	12	0	0	0	0	0	1	0	0	0	0	95	103	0	0	0	
11	15	19	19	13	9	1	18	20	18	34	16	0	0	0	0	0	1	0	0	0	0	95	103	0	0	0	
12	8	21	13	0	9	1	23	26	23	36	18	0	0	0	0	0	1	0	0	0	0	95	103	0	0	0	

Příspěvek na zapracování	Cílené programy I. (CP) *			Projekt ESF - OP RLZ a JPD3			Projekt ESF - OP LZZ - VPP			Projekt ESF - OP LZZ - SUPM			Projekt ESF - OP LZZ - CP (RIP)			Uchazeči v rekvalifikaci		
	zaměstnaní celkem od poč. sled.měs. roku	vytvorená místa celkem od poč. sled.měs. roku	umístění uchazečů stav na konci sled.měs. roku	vytvorená místa celkem od poč. sled.měs. roku	umístění uchazečů stav na konci sled.měs. roku	vytvorená místa celkem od poč. sled.měs. roku	umístění uchazečů stav na konci sled.měs. roku	vytvorená místa celkem od poč. sled.měs. roku	umístění uchazečů stav na konci sled.měs. roku	vytvorená místa celkem od poč. sled.měs. roku	umístění uchazečů stav na konci sled.měs. roku	vytvorená místa celkem od poč. sled.měs. roku	umístění uchazečů stav na konci sled.měs. roku	vytvorená místa celkem od poč. sled.měs. roku	umístění uchazečů stav na konci sled.měs. roku	vytvorená místa celkem od poč. sled.měs. roku	umístění uchazečů stav na konci sled.měs. roku	
1	0	0	0	0	0	45	0	9	0	14	0	-	-	1	0	0	0	
2	0	0	0	0	46	1	9	1	12	0	-	-	2	1	0	0		
3	0	0	0	0	46	1	18	18	15	4	-	-	2	1	0	0		
4	0	0	0	0	46	1	74	74	25	17	-	-	1	1	0	0		
5	0	0	0	0	46	1	101	103	40	38	-	-	20	20	0	0		
6	0	0	0	0	46	1	119	126	45	47	-	-	32	50	0	0		
7	0	0	0	0	46	1	125	134	61	67	-	-	17	72	0	0		
8	0	0	0	0	46	1	125	134	70	78	-	-	18	103	0	0		
9	0	0	0	0	107	62	124	137	79	95	-	-	15	143	0	0		
10	0	0	0	0	104	62	113	140	75	103	0	0	51	214	0	0		
11	0	0	0	0	166	124	108	148	68	113	0	0	44	252	0	0		
12	0	0	0	0	163	124	58	158	67	124	0	0	22	288	0	0		

\* Jde o regionální cílené programy - zřízení míst a úhrada mezu, nejsou zde zahrnuti CP univerzální

Počet osob podpořených v rámci APZ a rekvalifikaci v roce 2009

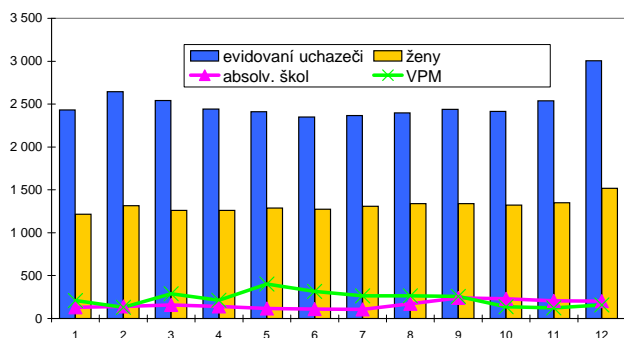


## Písek

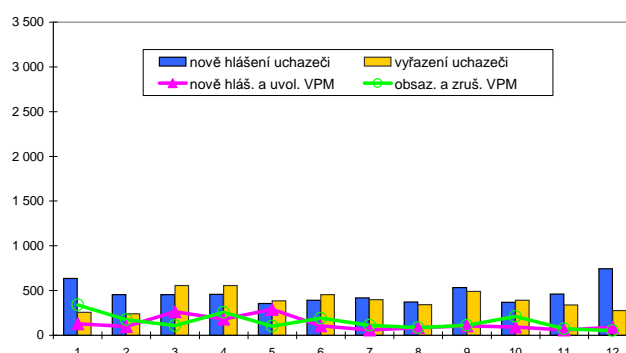
### Vývoj na trhu práce v roce 2009

měsíc	evidování uchazeči na konci sled.měs.					počet osob pobírajících podporu	MN v %	nové hlášení uchazeči	vyřazení uchazeči	nové hlášená a uvolněná VPM	obsazená a zrušená VPM	VPM celkem	počet uchazečů na 1 VPM
	celkem	dosažitelní	ženy	absolv. škol a mladiství	osoby se ZP								
1	2 431	2 364	1 215	130	324	1 424	6,4	637	257	127	340	208	11,7
2	2 644	2 593	1 314	140	333	1 522	7,1	454	241	99	175	132	20,0
3	2 542	2 490	1 261	159	312	1 442	6,8	453	555	264	108	288	8,8
4	2 442	2 382	1 262	140	320	1 362	6,5	457	557	182	256	214	11,4
5	2 412	2 337	1 288	117	319	1 294	6,4	354	384	291	102	403	6,0
6	2 351	2 248	1 273	111	319	1 127	6,2	392	453	104	190	317	7,4
7	2 368	2 267	1 310	108	320	1 150	6,3	417	400	59	111	265	8,9
8	2 398	2 295	1 339	171	322	1 110	6,3	372	342	85	84	266	9,0
9	2 439	2 346	1 341	241	308	1 027	6,5	532	491	104	112	258	9,5
10	2 416	2 274	1 322	230	319	1 025	6,3	370	393	93	212	139	17,4
11	2 538	2 380	1 351	206	329	1 105	6,6	461	339	58	73	124	20,5
12	3 007	2 893	1 519	202	382	1 425	8,0	744	275	89	54	159	18,9

Evidování uchazeči a volná pracovní místa



Nové hlášení a vyřazení uchazeči



### Struktura nezaměstnanosti v roce 2009

stav na konci čtvrtletí	celkový počet evidovan. uchazečů	Věková struktura nezaměstnaných				Délka nezaměstnanosti				
		do 19 let	20 - 34 let	35 - 49 let	nad 50 let	do 3 měsíců	3 - 6 měsíců	6 - 9 měsíců	9 - 12 měsíců	nad 12 měsíců
I.	2 542	104	961	791	686	1 245	662	244	95	296
II.	2 351	77	896	714	664	954	656	294	150	297
III.	2 439	162	905	713	659	1 012	561	346	170	350
IV.	3 007	119	1 081	984	823	1 377	627	333	244	426

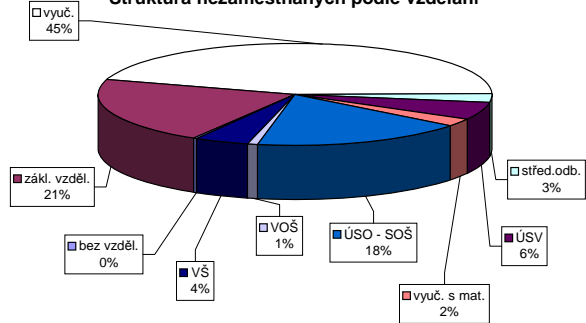
  

stav na konci čtvrtletí	Struktura nezaměstnaných podle vzdělání									
	uchazeči celkem	bez vzděl. + neúpl.zák.vz.	základní vzdělání	vyučení	střední bez maturity	vyučení s maturitou	ÚSV	ÚSO	vyšší odborné	bakal.+ VŠ
I.	2 542	7	566	1 131	73	134	53	464	15	99
II.	2 351	3	486	1 027	66	136	66	451	17	99
III.	2 439	1	495	1 009	77	159	68	504	22	104
IV.	3 007	8	631	1 359	86	166	72	528	26	131

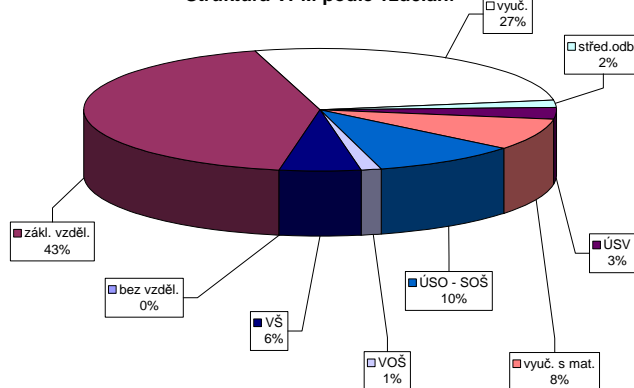
  

stav na konci čtvrtletí	Struktura volných pracovních míst podle vzdělání									
	VPM celkem	bez vzděl. + neúpl.zák.vz.	základní vzdělání	vyučení	střední bez maturity	vyučení s maturitou	ÚSV	ÚSO	vyšší odborné	bakal.+ VŠ
I.	288	-1	135	98	0	3	13	31	2	7
II.	317	0	137	129	1	8	15	22	1	4
III.	258	0	135	72	1	9	15	20	3	3
IV.	159	0	68	43	3	5	13	16	2	9

Struktura nezaměstnaných podle vzdělání



Struktura VPM podle vzdělání





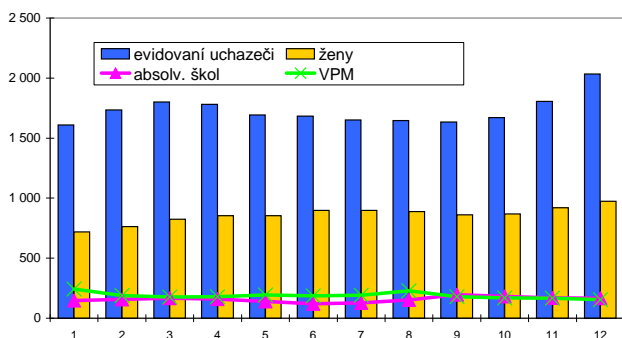


## Prachatice

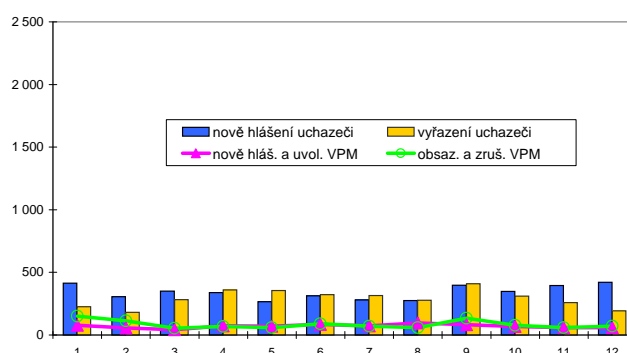
### Vývoj na trhu práce v roce 2009

měsíc	evidovaní uchazeči na konci sled.měs.					počet osob pobírajících podporu	MN %	nové hlášení uchazeči	vyřazení uchazeči	nové hlášená a uvolněná VPM	obsazená a zrušená VPM	VPM celkem	počet uchazečů na 1 VPM
	celkem	dosazitelní	ženy	absolv. škol a mladiství	osoby se ZP								
1	1 610	1 511	718	146	309	861	5,5	413	225	77	151	243	6,6
2	1 735	1 657	764	156	319	944	6,1	305	180	57	112	188	9,2
3	1 802	1 733	824	166	319	972	6,3	350	283	43	54	177	10,2
4	1 781	1 721	855	160	322	940	6,3	338	359	72	69	180	9,9
5	1 692	1 634	855	139	319	879	6,0	265	354	71	58	193	8,8
6	1 683	1 624	897	120	314	816	5,9	313	322	84	90	187	9,0
7	1 650	1 586	898	128	328	761	5,8	281	314	74	70	191	8,6
8	1 646	1 578	887	152	341	741	5,8	274	278	97	59	229	7,2
9	1 633	1 517	860	197	341	640	5,6	397	410	83	134	178	9,2
10	1 670	1 517	869	182	326	696	5,6	348	311	68	77	169	9,9
11	1 806	1 641	920	169	344	759	6,0	394	258	58	59	168	10,8
12	2 034	1 902	973	167	362	936	7,0	421	193	58	71	155	13,1

Evidovaní uchazeči a volná pracovní místa



Nové hlášení a vyřazení uchazeči



### Struktura nezaměstnanosti v roce 2009

stav na konci čtvrtletí	celkový počet evidovan. uchazečů	Věková struktura nezaměstnaných				Délka nezaměstnanosti				
		do 19 let	20 - 34 let	35 - 49 let	nad 50 let	do 3 měsíců	3 - 6 měsíců	6 - 9 měsíců	9 - 12 měsíců	nad 12 měsíců
I.	1 802	112	694	571	425	803	529	203	71	196
II.	1 683	96	679	518	390	683	509	191	119	181
III.	1 633	164	602	469	398	673	411	228	106	215
IV.	2 034	123	763	637	511	917	494	236	138	249

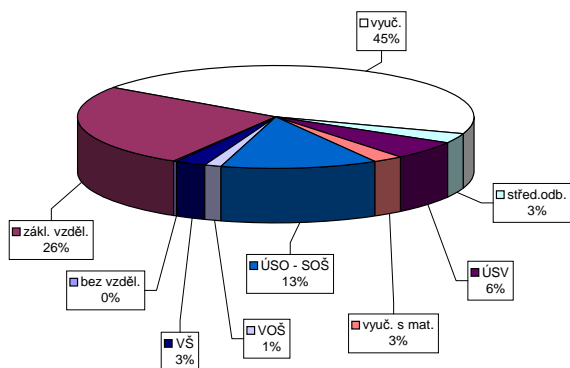
  

stav na konci čtvrtletí	uchazeči celkem	Struktura nezaměstnaných podle vzdělání									
		bez vzděl.+ neúpl.zák.vz.	základní vzdělání	vyučení	střední bez maturity	vyučení s maturitou	ÚSV	ÚSO	vyšší odborné	bakal.+ VŠ	
I.	1 802	8	483	834	56	85	44	249	10	33	
II.	1 683	9	464	688	63	98	51	242	16	52	
III.	1 633	10	422	709	52	101	42	205	25	67	
IV.	2 034	6	529	926	67	114	55	259	25	53	

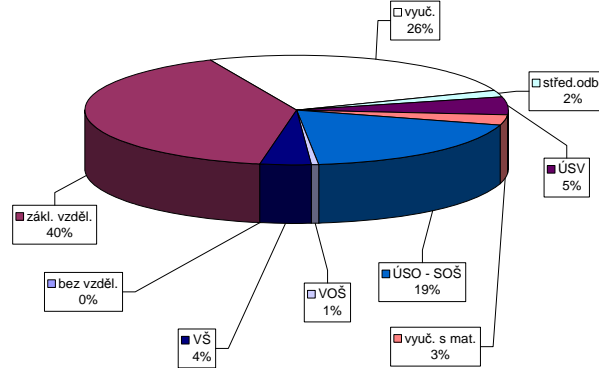
  

stav na konci čtvrtletí	VPM celkem	Struktura volných pracovních míst podle vzdělání									
		bez vzděl.+ neúpl.zák.vz.	základní vzdělání	vyučení	střední bez maturity	vyučení s maturitou	ÚSV	ÚSO	vyšší odborné	bakal.+ VŠ	
I.	177	0	81	48	0	5	8	27	1	7	
II.	187	1	55	70	0	5	9	34	1	12	
III.	178	5	73	54	1	2	5	27	4	7	
IV.	155	0	63	40	3	8	5	29	1	6	

Struktura nezaměstnaných podle vzdělání



Struktura VPM podle vzdělání



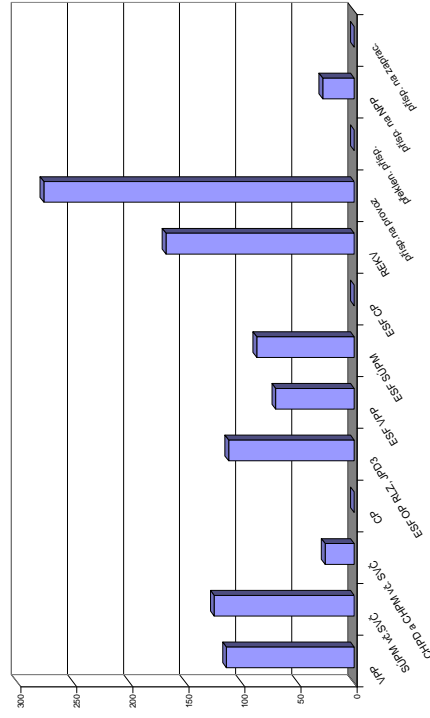
Vývoj v oblasti aktivní politiky zaměstnanosti a rekvalifikací v roce 2009 - Prachovice

Věřejné prospěšné práce (VPP)	Společensky účelná pracovní místa u zaměstnavatele			Společensky účelná pracovní místa - vyhrazená místa			Samostatná výdělničinnost (SVČ)			Chráněné pracovní dílny - vytvoření			Chráněné pracovní místa - vytvoření			CHPM - SVČ osob se ZP			Příspěvek na provoz CHPD, CHPM a CHPM - SVČ OZP			Překlenovací příspěvek			Příspěvek na nový podnikatelský program (NPP)			
	vytvorená místa	umístění uchazeči	vytvorená místa	umístění uchazeči	vytvorená místa	umístění uchazeči	vytvorená místa	umístění uchazeči	vytvorená místa	umístění uchazeči	vytvorená místa	umístění uchazeči	vytvorená místa	umístění uchazeči	vytvorená místa	umístění uchazeči	vytvorená místa	umístění uchazeči	vytvorená místa	umístění uchazeči	vytvorená místa	umístění uchazeči	vytvorená místa	umístění uchazeči	vytvorená místa	umístění uchazeči	vytvorená místa	umístění uchazeči
stav na konci sled.měs. roku	stav na konci sled.měs. roku	stav na konci sled.měs. roku	stav na konci sled.měs. roku	stav na konci sled.měs. roku	stav na konci sled.měs. roku	stav na konci sled.měs. roku	stav na konci sled.měs. roku	stav na konci sled.měs. roku	stav na konci sled.měs. roku	stav na konci sled.měs. roku	stav na konci sled.měs. roku	stav na konci sled.měs. roku	stav na konci sled.měs. roku	stav na konci sled.měs. roku	stav na konci sled.měs. roku	stav na konci sled.měs. roku	stav na konci sled.měs. roku	stav na konci sled.měs. roku	stav na konci sled.měs. roku	stav na konci sled.měs. roku	stav na konci sled.měs. roku	stav na konci sled.měs. roku	stav na konci sled.měs. roku	stav na konci sled.měs. roku	stav na konci sled.měs. roku	stav na konci sled.měs. roku	stav na konci sled.měs. roku	stav na konci sled.měs. roku
1	3	0	3	1	7	0	3	0	3	0	3	0	17	0	7	0	0	0	240	24	0	0	0	0	0	0	0	
2	3	0	3	3	7	0	4	1	3	0	4	0	14	0	0	0	0	0	216	24	0	0	0	0	0	0	0	
3	3	0	3	5	7	0	5	0	5	0	5	0	13	0	0	0	0	0	216	24	0	0	0	0	0	0	0	
4	19	16	3	6	7	0	26	5	10	9	12	1	12	1	0	0	0	0	216	24	0	0	0	0	0	0	0	
5	36	33	14	17	7	0	31	31	28	28	12	2	12	2	0	0	0	0	216	24	0	0	0	0	0	0	0	
6	48	45	40	43	7	0	33	35	29	31	14	4	14	4	0	0	0	0	231	39	0	0	0	0	0	0	0	
7	74	72	49	81	4	0	43	46	33	36	14	6	14	6	0	0	0	0	219	39	0	0	0	0	0	0	0	
8	56	74	48	91	4	0	4	53	47	52	14	6	14	6	0	0	0	0	226	46	0	0	0	0	0	0	0	
9	65	85	55	103	4	0	71	79	61	69	15	7	15	7	22	22	0	0	226	46	0	0	0	0	0	0	0	
10	63	86	58	111	4	0	84	101	64	80	15	7	15	7	22	22	17	17	226	46	0	0	0	0	0	0	0	
11	55	86	48	114	4	0	79	115	72	107	15	7	15	7	26	26	23	23	226	46	0	0	0	0	0	0	0	
12	33	86	33	114	4	0	78	116	77	114	16	8	16	8	26	26	26	26	457	277	0	0	0	0	0	0	0	

Příspěvek na zapracování	Cílené programy I. (CP) *						Projekt ESF - OP RLZ a JPD3			Projekt ESF - OP LZZ - VPP			Projekt ESF - OP LZZ - SUPM			Projekt ESF - OP LZZ - CP (RIP)			Uchazeči v rekvalifikaci		
	zaměstnanci	vytvorená místa	umístění uchazeči	stav na konci sled.měs. roku	stav na konci sled.měs. roku	stav na konci sled.měs. roku	stav na konci sled.měs. roku	stav na konci sled.měs. roku	stav na konci sled.měs. roku	stav na konci sled.měs. roku	stav na konci sled.měs. roku	stav na konci sled.měs. roku	stav na konci sled.měs. roku	stav na konci sled.měs. roku	stav na konci sled.měs. roku	stav na konci sled.měs. roku	stav na konci sled.měs. roku	stav na konci sled.měs. roku	stav na konci sled.měs. roku	stav na konci sled.měs. roku	stav na konci sled.měs. roku
1	0	0	0	0	0	0	144	0	19	2	60	7	-	-	4	0					
2	0	0	0	0	0	0	144	0	19	4	68	23	-	-	5	1					
3	0	0	0	0	0	0	144	0	31	21	68	34	-	-	10	8					
4	0	0	0	0	0	0	144	0	55	49	51	35	-	-	6	10					
5	0	0	0	0	0	0	144	0	61	59	33	35	-	-	10	16					
6	0	0	0	0	0	0	144	0	56	61	49	58	-	-	1	16					
7	0	0	0	0	0	0	144	0	47	61	53	68	-	-	1	17					
8	0	0	0	0	0	0	144	0	48	62	47	73	-	-	1	17					
9	0	0	0	0	0	0	193	53	50	66	50	85	-	-	46	63					
10	0	0	0	0	0	0	189	53	47	68	45	85	0	0	69	120					
11	0	0	0	0	0	0	242	111	22	69	44	85	0	0	72	161					
12	0	0	0	0	0	0	241	112	5	70	26	87	0	0	34	168					

Jde o regionální cílené programy - zřízení míst a úhrada mezd, nejsou zde zahrnuty CP univerzální

Počet osob podporených v rámci APZ a rekvalifikací v roce 2009

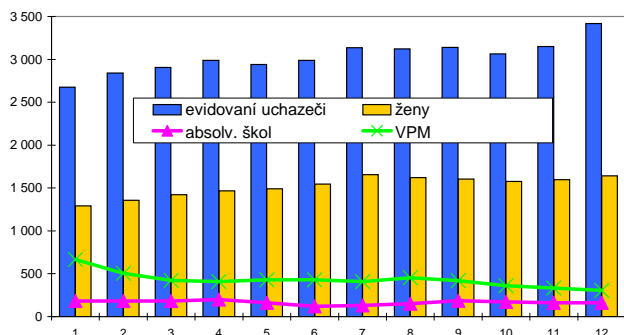


## Strakonice

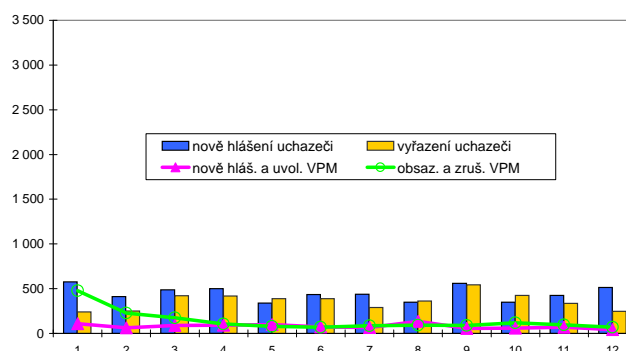
### Vývoj na trhu práce v roce 2009

měsíc	evidovani uchazeči na konci sled.měs.					počet osob pobírajících podporu	MN v %	nově hlášení uchazeči	vyřazení uchazeči	nově hlášená a uvolněná VPM	obsazená a zrušená VPM	VPM celkem	počet uchazečů na 1 VPM
	celkem	dosažitelní	ženy	absolv. škol a mladiství	osoby se ZP								
1	2 676	2 624	1 292	182	489	1 198	6,6	576	242	110	479	667	4,0
2	2 840	2 791	1 356	182	504	1 321	7,0	413	249	64	227	504	5,6
3	2 906	2 862	1 421	183	504	1 351	7,2	487	421	90	173	421	6,9
4	2 989	2 953	1 466	199	503	1 407	7,4	502	419	93	106	408	7,3
5	2 941	2 898	1 489	163	502	1 369	7,3	340	388	99	79	428	6,9
6	2 988	2 929	1 544	119	509	1 310	7,3	436	389	72	69	431	6,9
7	3 136	3 068	1 657	130	531	1 348	7,7	437	289	65	86	410	7,6
8	3 123	3 068	1 620	151	520	1 267	7,7	348	361	135	92	453	6,9
9	3 141	3 051	1 604	184	522	1 153	7,6	561	543	55	88	420	7,5
10	3 063	2 975	1 577	172	523	1 093	7,5	348	426	60	120	360	8,5
11	3 151	3 016	1 597	163	547	1 124	7,6	425	337	70	97	333	9,5
12	3 416	3 351	1 642	160	552	1 249	8,5	513	248	42	69	306	11,2

Evidovani uchazeči a volná pracovní místa



Nově hlášení a vyřazení uchazeči



### Struktura nezaměstnanosti v roce 2009

stav na konci čtvrtletí	celkový počet evidovan. uchazečů	Věková struktura nezaměstnaných				Délka nezaměstnanosti				
		do 19 let	20 - 34 let	35 - 49 let	nad 50 let	do 3 měsíců	3 - 6 měsíců	6 - 9 měsíců	9 - 12 měsíců	nad 12 měsíců
I.	2 906	129	1 114	900	763	1 178	609	309	143	667
II.	2 988	111	1 142	932	803	1 074	707	338	203	666
III.	3 141	214	1 216	906	805	1 099	681	408	216	737
IV.	3 416	167	1 289	1 085	875	1 113	759	439	297	808

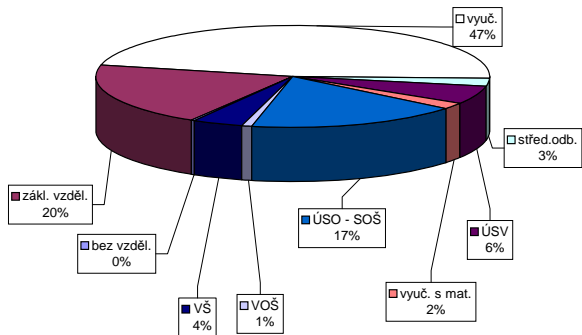
  

stav na konci čtvrtletí	Struktura nezaměstnaných podle vzdělání									
	uchazeči celkem	bez vzděl. + neúpl.zák.vz.	základní vzdělání	vyučení	střední bez maturity	vyučení s maturitou	ÚSV	ÚSO	vyšší odborné	bakal.+ VŠ
I.	2 906	6	638	1 316	83	134	66	514	30	119
II.	2 988	6	633	1 335	85	142	70	562	27	128
III.	3 141	7	625	1 366	91	173	69	607	43	160
IV.	3 416	9	684	1 599	88	197	71	593	33	142

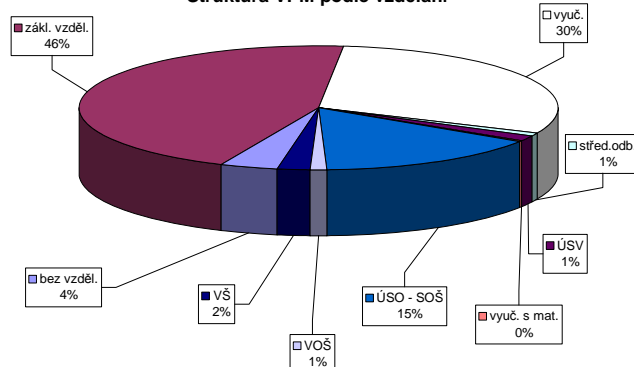
  

stav na konci čtvrtletí	Struktura volných pracovních míst podle vzdělání									
	VPM celkem	bez vzděl. + neúpl.zák.vz.	základní vzdělání	vyučení	střední bez maturity	vyučení s maturitou	ÚSV	ÚSO	vyšší odborné	bakal.+ VŠ
I.	421	12	173	146	2	5	5	68	3	7
II.	431	12	197	145	3	3	4	56	2	9
III.	420	12	170	162	3	9	2	50	2	10
IV.	306	12	138	91	3	4	1	47	3	7

Struktura nezaměstnaných podle vzdělání



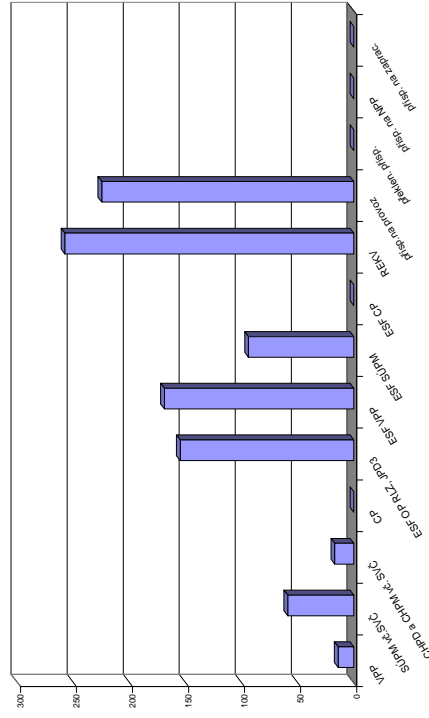
Struktura VPM podle vzdělání



Vývoj v oblasti aktivní politiky zaměstnanosti a rekvalifikaci v roce 2009 - Strakonice

Měsíc	Veřejně prospěšné práce (VPP)			Společensky účelná pracovní místa u zaměstnavatele			Společensky účelná pracovní místa - vyhrazená místa			Samostatná výdělničtá činnost (SVC)			Chráněné pracovní dílny - vytvoření			Chráněné pracovní místa - vytvoření			CHPM - SVČ osob se ZP			Příspěvek na provoz CHPD, CHPM a CHPM - SVČ OZP			Překlenovací příspěvek			Příspěvek na nový podnikatelský program (NPP)		
	vytvorena	stav na konci sled.mes.	celkem od poc. roku	vytvorena	stav na konci sled.mes.	celkem od poc. roku	vytvorena	stav na konci sled.mes.	celkem od poc. roku	umistení uchazeči	stav na konci sled.mes.	celkem od poc. roku	vytvorena	stav na konci sled.mes.	celkem od poc. roku	umistení uchazeči	stav na konci sled.mes.	celkem od poc. roku	umistení uchazeči	stav na konci sled.mes.	celkem od poc. roku	zaměstnaní	stav na konci sled.mes.	celkem od poc. roku	zaměstnaní	stav na konci sled.mes.	celkem od poc. roku	zaměstnaní	stav na konci sled.mes.	celkem od poc. roku
1	16	0	13	0	18	0	11	1	7	0	0	1	58	0	19	0	2	0	1	0	116	3	0	0	0	0	0	0	0	
2	14	0	12	0	17	0	10	1	4	0	4	4	58	0	22	3	2	0	1	0	116	3	0	0	0	0	0	0	0	
3	13	0	11	0	17	0	10	1	1	0	1	58	0	22	3	2	0	2	1	0	116	0	0	0	0	0	0	0	0	
4	8	1	8	1	17	0	10	1	1	0	1	58	0	22	3	2	0	2	1	2	117	0	0	0	0	0	0	0	0	
5	10	3	10	3	16	0	9	1	2	1	2	58	0	22	3	2	0	2	1	2	117	0	0	0	0	0	0	0	0	
6	10	3	10	3	16	0	9	1	4	3	4	58	0	24	5	2	1	2	1	2	117	0	0	0	0	0	0	0	0	
7	12	8	11	8	16	0	9	1	4	3	4	58	0	24	5	2	1	2	1	2	117	0	0	0	0	0	0	0	0	
8	13	9	12	9	17	2	9	2	4	3	4	58	0	26	7	3	1	2	1	2	117	0	0	0	0	0	0	0	0	
9	14	10	13	10	17	2	10	3	2	3	2	58	0	28	9	3	1	2	1	2	117	0	0	0	0	0	0	0	0	
10	16	13	15	14	16	2	9	3	24	25	24	58	0	29	10	3	1	3	2	2	118	0	0	0	0	0	0	0	0	
11	15	13	11	14	16	2	9	3	28	29	28	58	0	29	10	3	1	2	3	2	118	0	0	0	0	0	0	0	0	
12	11	13	8	14	12	2	5	3	26	29	26	58	0	31	12	4	2	3	4	2	226	0	0	0	0	0	0	0	0	

Počet osob podpořených v rámci APZ a rekvalifikaci v roce 2009



Měsíc	Cílené programy I (CP) *			Projekty ESF - OP RLZ a JPD3			Projekty ESF - OP LZZ - VPP			Projekty ESF - OP LZZ - SUPM			Projekty ESF - OP LZZ - CP (RIP)			Uchazeči v rekvalifikaci		
	vytvorena	stav na konci sled.mes.	celkem od poc. roku	umistení uchazeči	stav na konci sled.mes.	celkem od poc. roku	umistení uchazeči	stav na konci sled.mes.	celkem od poc. roku	umistení uchazeči	stav na konci sled.mes.	celkem od poc. roku	umistení uchazeči	stav na konci sled.mes.	celkem od poc. roku	umistení uchazeči	stav na konci sled.mes.	celkem od poc. roku
1	0	0	0	0	75	0	10	1	7	0	0	0	0	0	0	0	0	0
2	0	0	0	0	75	0	7	1	32	12	4	0	91	4	0	3	3	0
3	0	0	0	0	75	0	8	2	33	18	0	0	93	10	0	3	7	0
4	0	0	0	0	75	0	61	56	38	27	0	0	87	10	0	5	10	0
5	0	0	0	0	75	0	91	86	38	35	0	0	77	12	1	15	29	0
6	0	0	0	0	76	1	103	99	46	48	0	0	70	12	3	21	46	0
7	0	0	0	0	83	8	117	118	44	54	0	0	77	20	3	23	59	0
8	0	0	0	0	93	20	115	122	43	59	0	0	77	21	3	23	59	0
9	0	0	0	0	144	82	141	150	47	69	0	0	77	21	3	23	59	0
10	0	0	0	0	166	104	134	160	37	69	0	0	67	27	58	0	189	0
11	0	0	0	0	216	155	109	163	36	78	0	0	67	27	58	0	247	0
12	0	0	0	0	216	155	88	169	43	94	0	0	62	27	58	0	258	0

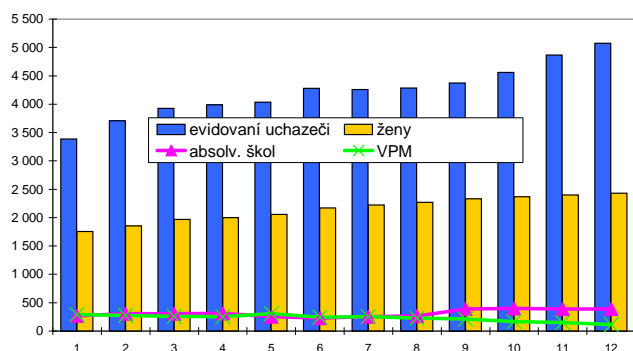
\* Jde o regionální cílené programy - zřízení míst a úhrada mezd, nejsou zde zahrnuti CP univerzální

## Tábor

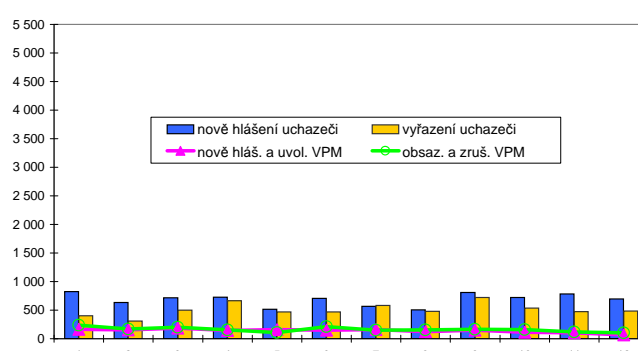
### Vývoj na trhu práce v roce 2009

měsíc	evidování uchazeči na konci sled.měs.					počet osob pobírajících podporu	MN v %	nové hlášení uchazeči	vyřazení uchazeči	nově hlášená a uvolněná VPM	obsazená a zrušená VPM	VPM celkem	počet uchazečů na 1 VPM
	celkem	dosazitelní	ženy	absolv. škol a mladiství	osoby se ZP								
1	3 384	3 226	1 757	268	565	1 707	5,8	825	402	165	239	290	11,7
2	3 706	3 579	1 852	307	601	1 874	6,4	633	311	156	170	276	13,4
3	3 925	3 821	1 970	309	630	2 014	6,9	719	500	183	200	259	15,2
4	3 990	3 890	2 000	311	663	2 098	7,0	729	664	146	153	252	15,8
5	4 038	3 882	2 058	256	680	2 132	7,0	518	470	160	107	305	13,2
6	4 277	4 126	2 172	228	705	2 046	7,4	707	468	147	210	242	17,7
7	4 259	4 175	2 221	254	712	1 977	7,6	566	584	161	150	253	16,8
8	4 284	4 181	2 268	267	718	1 839	7,6	504	479	126	153	226	19,0
9	4 371	4 237	2 330	387	725	1 687	7,7	810	723	150	165	211	20,7
10	4 558	4 458	2 366	400	725	1 802	8,2	722	535	115	158	168	27,1
11	4 864	4 749	2 399	387	736	2 071	8,7	782	476	103	119	152	32,0
12	5 075	4 953	2 432	391	742	2 043	9,1	697	486	65	101	116	43,8

Evidování uchazeči a volná pracovní místa



Nově hlášení a vyřazení uchazeči



### Struktura nezaměstnanosti v roce 2009

stav na konci čtvrtletí	celkový počet evidovan. uchazečů	Věková struktura nezaměstnaných				Délka nezaměstnanosti				
		do 19 let	20 - 34 let	35 - 49 let	nad 50 let	do 3 měsíců	3 - 6 měsíců	6 - 9 měsíců	9 - 12 měsíců	nad 12 měsíců
I.	3 925	171	1 545	1 165	1 044	1 792	901	437	197	598
II.	4 277	132	1 643	1 275	1 227	1 673	1 128	520	284	672
III.	4 371	243	1 723	1 229	1 176	1 550	988	711	343	779
IV.	5 075	217	1 948	1 567	1 343	1 851	1 137	639	494	954

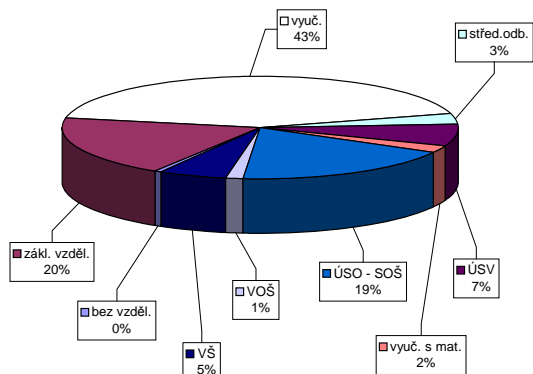
  

stav na konci čtvrtletí	Struktura nezaměstnaných podle vzdělání									
	uchazeči celkem	bez vzděl.+ neúpl.zák.vz.	základní vzdělání	vyučení	střední bez maturity	vyučení s maturitou	ÚSV	ÚSO	vyšší odborné	bakal.+ VŠ
I.	3 925	23	810	1 688	146	191	126	711	52	178
II.	4 277	21	863	1 754	142	271	130	823	53	220
III.	4 371	20	877	1 748	153	269	119	852	81	252
IV.	5 075	24	981	2 153	175	346	119	929	70	278

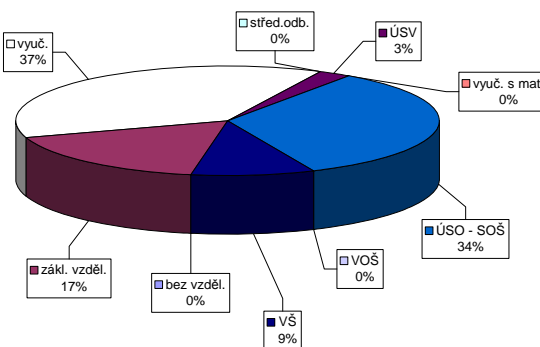
  

stav na konci čtvrtletí	Struktura volných pracovních míst podle vzdělání									
	VPM celkem	bez vzděl.+ neúpl.zák.vz.	základní vzdělání	vyučení	střední bez maturity	vyučení s maturitou	ÚSV	ÚSO	vyšší odborné	bakal.+ VŠ
I.	259	0	90	120	2	3	1	35	1	7
II.	242	0	78	99	2	2	0	43	1	17
III.	211	0	86	63	0	3	0	44	0	15
IV.	116	0	20	43	0	3	0	39	0	11

Struktura nezaměstnaných podle vzdělání



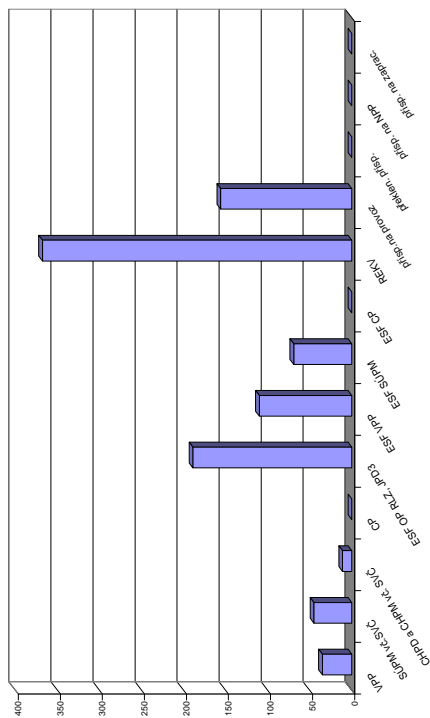
Struktura VPM podle vzdělání



Vývoj v oblasti aktivní politiky zaměstnanosti a rekvalifikaci v roce 2009 - Tábor

míst	Veřejné prospěšné práce (VPP)			Společensky účelná pracovní místa u zaměstnavatele			Společensky účelná pracovní místa - vyhrazená místa			Samostatná výdělničtinnost (SVC)			Chráněné pracovní dílny - vytvoření			Chráněné pracovní místa - vytvoření			CHPM - SVC osob se ZP			Příspěvek na provoz CHPD, CHPM a CHPM - SVČ OZP			Překlenovací příspěvek			Příspěvek na nový podnikatelský program (NPP)		
	vytvorena	stav na konci sled.mes.	celkem od poc. roku	vytvorena	stav na konci sled.mes.	celkem od poc. roku	vytvorena	stav na konci sled.mes.	celkem od poc. roku	umistení uchazeči stav na konci sled.mes.	celkem od poc. roku	umistení uchazeči stav na konci sled.mes.	celkem od poc. roku	vytvorena	stav na konci sled.mes.	celkem od poc. roku	vytvorena	stav na konci sled.mes.	celkem od poc. roku	umistení uchazeči stav na konci sled.mes.	celkem od poc. roku	umistení uchazeči stav na konci sled.mes.	celkem od poc. roku	stav na konci sled.mes.	celkem od poc. roku	stav na konci sled.mes.	celkem od poc. roku	stav na konci sled.mes.	celkem od poc. roku	
1	13	0	9	0	0	0	22	1	22	1	19	0	4	0	0	7	0	0	1	0	155	0	0	0	0	0	0			
2	12	0	9	0	0	19	1	19	1	19	1	4	0	4	0	7	0	0	1	0	155	0	0	0	0	0	0			
3	6	0	3	0	0	17	1	17	1	18	1	4	0	4	0	7	0	0	1	0	155	0	0	0	0	0	0			
4	6	0	3	0	0	15	1	15	1	19	2	4	0	4	0	7	0	0	1	0	155	0	0	0	0	0	0			
5	7	1	4	1	0	13	1	13	1	19	2	4	0	4	0	7	0	0	0	0	147	0	0	0	0	0	0			
6	20	14	7	4	0	21	13	20	12	21	2	4	0	4	1	5	0	0	0	0	147	0	0	0	0	0	0			
7	32	27	23	21	0	28	21	28	21	17	2	4	0	4	1	5	0	0	0	0	147	0	0	0	0	0	0			
8	32	27	25	25	0	27	21	27	21	18	4	4	0	4	1	5	0	0	0	0	147	0	0	0	0	0	0			
9	33	29	25	28	0	30	24	30	24	14	5	10	8	9	5	5	0	0	0	0	147	0	0	0	0	0	0			
10	33	29	25	29	0	28	27	28	27	14	5	10	8	9	3	3	0	0	0	0	147	0	0	0	0	0	0			
11	29	29	21	31	0	35	40	35	40	12	5	10	9	10	10	3	0	0	0	0	147	0	0	0	0	0	0			
12	24	30	20	35	0	28	40	28	40	12	5	10	10	10	11	3	0	0	0	0	303	156	0	0	0	0	0			

Počet osob podpořených v rámci APZ a rekvalifikaci v roce 2009



míst	Příspěvek na zapracování			Cílené programy I (CP) *			Projekty ESF - OP RLZ a JPD3			Projekty ESF - OP LZZ - VPP			Projekty ESF - OP LZZ - SUPM			Projekty ESF - OP LZZ - CP (RIP)			Uchazeči v rekvalifikaci			
	zaměstnanci stav na konci sled.mes.	celkem od poc. roku	umistení uchazeči stav na konci sled.mes.	vytvorena	stav na konci sled.mes.	celkem od poc. roku	umistení uchazeči stav na konci sled.mes.	celkem od poc. roku	umistení uchazeči stav na konci sled.mes.	celkem od poc. roku	umistení uchazeči stav na konci sled.mes.	celkem od poc. roku	umistení uchazeči stav na konci sled.mes.	celkem od poc. roku	umistení uchazeči stav na konci sled.mes.	celkem od poc. roku	umistení uchazeči stav na konci sled.mes.	celkem od poc. roku	stav na konci sled.mes.	celkem od poc. roku	stav na konci sled.mes.	celkem od poc. roku
1	0	0	0	0	0	0	173	0	17	1	5	1	1	1	1	16	0	0	0	0	0	0
2	0	0	0	0	0	173	0	18	4	8	4	4	4	4	2	0	0	0	0	0	0	0
3	0	0	0	0	0	173	0	31	17	11	7	7	7	6	13	0	0	0	0	0	0	0
4	0	0	0	0	0	173	0	51	39	14	12	19	19	19	19	19	108	0	0	0	0	0
5	0	0	0	0	0	227	54	82	72	21	19	12	12	69	172	108	0	0	0	0	0	0
6	0	0	0	0	0	227	54	93	92	24	23	23	23	23	23	23	173	0	0	0	0	0
7	0	0	0	0	0	227	54	90	93	29	28	28	28	28	28	28	206	0	0	0	0	0
8	0	0	0	0	0	227	54	93	99	31	36	36	36	36	36	36	267	0	0	0	0	0
9	0	0	0	0	0	296	123	95	103	37	43	43	43	43	43	43	300	0	0	0	0	0
10	0	0	0	0	0	294	123	95	107	33	33	33	33	33	33	33	349	0	0	0	0	0
11	0	0	0	0	0	358	189	82	109	39	57	57	57	57	57	57	42	0	0	0	0	0
12	0	0	0	0	0	357	189	35	110	48	48	48	48	48	48	48	42	0	0	0	0	0

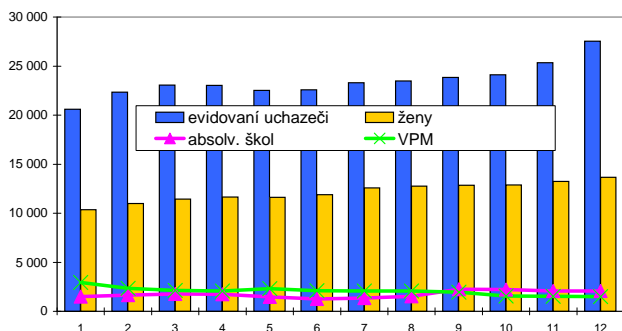
\*) jde o regionální cílené programy - zřízení míst a úhrada mezd, nejsou zde zahrnuti CP univerzální

## Jihočeský kraj

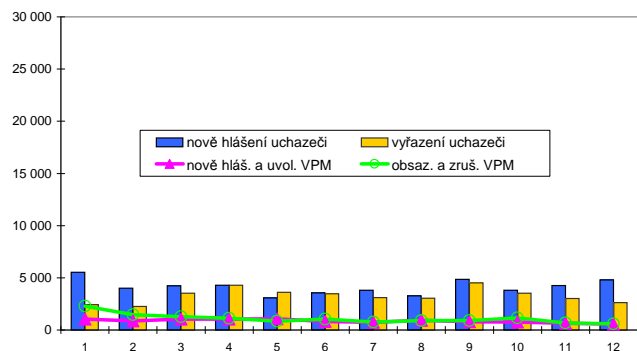
### Vývoj na trhu práce v roce 2009

měsíc	evidování uchazeči na konci sled.měs.					počet osob pobírajících podporu	MN v %	nově hlášení uchazeči	vyřazení uchazeči	nově hlášená a uvolněná VPM	obsazená a zrušená VPM	VPM celkem	počet uchazeči na 1 VPM
	celkem	dosazeitelní	ženy	absolv. škol a mladiství	osoby se ZP								
1	20 611	19 776	10 352	1 512	3 388	10 431	5,8	5 538	2 432	1 053	2 289	2 952	7,0
2	22 356	21 648	10 984	1 658	3 540	11 650	6,3	3 999	2 254	869	1 464	2 357	9,5
3	23 051	22 450	11 429	1 769	3 587	12 051	6,6	4 224	3 529	1 035	1 257	2 135	10,8
4	23 033	22 439	11 647	1 754	3 605	12 045	6,5	4 277	4 295	1 048	1 125	2 058	11,2
5	22 511	21 809	11 630	1 485	3 602	11 606	6,4	3 080	3 602	1 085	843	2 300	9,8
6	22 589	21 823	11 883	1 249	3 636	10 558	6,4	3 542	3 464	831	1 040	2 091	10,8
7	23 293	22 618	12 568	1 351	3 700	10 780	6,6	3 797	3 093	741	768	2 064	11,3
8	23 497	22 760	12 753	1 540	3 706	10 381	6,7	3 262	3 058	932	917	2 079	11,3
9	23 848	22 877	12 857	2 259	3 669	9 452	6,7	4 859	4 508	783	899	1 963	12,1
10	24 110	23 120	12 885	2 211	3 677	9 594	6,8	3 803	3 541	750	1 154	1 559	15,5
11	25 351	24 157	13 235	2 079	3 735	10 482	7,1	4 248	3 007	650	584	1 539	16,5
12	27 530	26 595	13 678	2 084	3 867	11 532	7,8	4 800	2 621	561	584	1 516	18,2

Evidování uchazeči a volná pracovní místa



Nově hlášení a vyřazení uchazeči



### Struktura nezaměstnanosti v roce 2009

stav na konci čtvrtletí	celkový počet evidovan. uchazečů	Věková struktura nezaměstnaných				Délka nezaměstnanosti				
		do 19 let	20 - 34 let	35 - 49 let	nad 50 let	do 3 měsíců	3 - 6 měsíců	6 - 9 měsíců	9 - 12 měsíců	nad 12 měsíců
I.	23 051	1 175	8 753	7 001	6 122	11 017	5 425	2 296	951	3 362
II.	22 589	973	8 570	6 818	6 228	8 839	6 363	2 585	1 428	3 374
III.	23 848	1 699	9 129	6 731	6 289	9 384	5 399	3 582	1 621	3 862
IV.	27 530	1 430	10 323	8 628	7 149	10 973	6 293	3 355	2 425	4 484

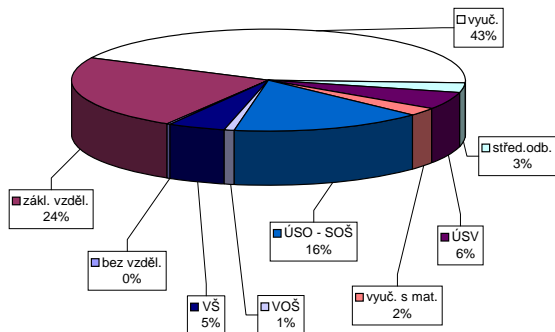
  

stav na konci čtvrtletí	Struktura nezaměstnaných podle vzdělání									
	uchazeči celkem	bez vzděl.+ neúpl.zák.vz.	základní vzdělání	vyučení	střední bez maturity	vyučení s maturitou	ÚSV	ÚSO	vyšší odborné	bakal.+ VŠ
I.	23 051	72	5 817	9 885	765	1 078	604	3 730	176	924
II.	22 589	62	5 654	9 331	710	1 156	651	3 829	176	1 020
III.	23 848	60	5 659	9 755	786	1 385	586	4 093	263	1 261
IV.	27 530	72	6 529	11 971	876	1 542	683	4 329	261	1 267

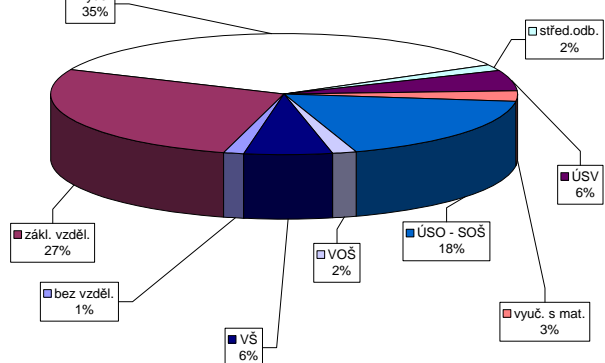
  

stav na konci čtvrtletí	Struktura volných pracovních míst podle vzdělání									
	VPM celkem	bez vzděl.+ neúpl.zák.vz.	základní vzdělání	vyučení	střední bez maturity	vyučení s maturitou	ÚSV	ÚSO	vyšší odborné	bakal.+ VŠ
I.	2 135	21	577	951	34	79	62	301	15	95
II.	2 091	23	564	896	20	95	49	315	16	113
III.	1 963	29	558	796	20	82	51	313	25	89
IV.	1 516	22	415	535	24	86	44	271	26	93

Struktura nezaměstnaných podle vzdělání



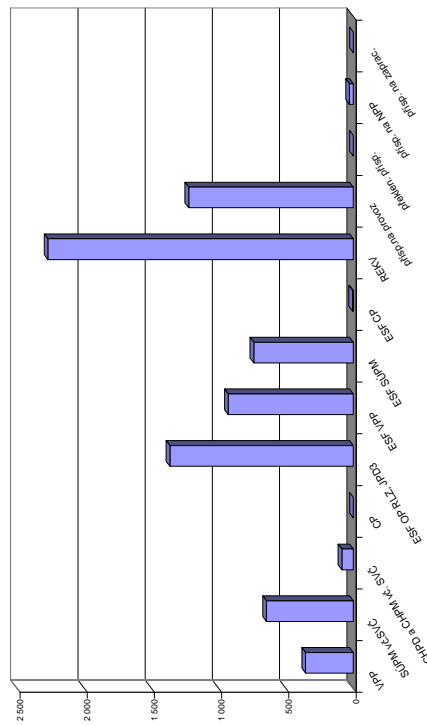
Struktura VPM podle vzdělání



Vývoj v oblasti aktivní politiky zaměstnanosti a rekvalifikací v roce 2009 - Jihočeský kraj

účetní období	Veřejné prospěšné práce (VPP)			Společensky účelná pracovní místa u zaměstnavatele			Společensky účelná pracovní místa - vyhrazená místa			Samostatná výdělničtinnost (SVČ)			Chráněné pracovní dílny - vytvoření			Chráněné pracovní místa - vytvoření			CHPM - SVČ osob se ZP			Příspěvek na provoz CHPD, CHPM a CHPM - SVČ OZP			Překlenovací příspevek			Příspěvek na nový podnikatelský program (NPP)									
	stav na konci sled.měs.	stav na konci sled.měs.	stav na konci sled.měs.	stav na konci sled.měs.	stav na konci sled.měs.	stav na konci sled.měs.	stav na konci sled.měs.	stav na konci sled.měs.	stav na konci sled.měs.	stav na konci sled.měs.	stav na konci sled.měs.	stav na konci sled.měs.	stav na konci sled.měs.	stav na konci sled.měs.	stav na konci sled.měs.	stav na konci sled.měs.	stav na konci sled.měs.	stav na konci sled.měs.	stav na konci sled.měs.	stav na konci sled.měs.	stav na konci sled.měs.	stav na konci sled.měs.	stav na konci sled.měs.	stav na konci sled.měs.	stav na konci sled.měs.	stav na konci sled.měs.	stav na konci sled.měs.	stav na konci sled.měs.	stav na konci sled.měs.								
1	63	0	55	0	33	4	81	5	80	3	90	0	50	0	14	0	12	0	5	0	650	139	0	0	0	0	0	0	0	0							
2	56	2	50	6	32	4	78	14	75	12	83	0	46	3	14	0	13	1	5	0	736	249	6	0	0	0	0	0	0	0							
3	84	42	78	49	32	4	75	26	68	19	86	4	50	8	12	0	12	2	5	0	1 048	561	0	0	0	0	0	0	0	0	0						
4	107	72	87	65	31	4	83	46	66	29	87	5	51	9	13	1	12	2	6	1	1 049	562	0	0	0	0	0	0	0	0	0	0					
5	138	103	106	86	31	5	83	59	79	55	84	7	48	11	13	1	12	2	4	1	1 041	562	0	0	0	0	0	0	0	0	0	0	0				
6	192	168	161	155	31	5	108	102	103	96	84	7	47	14	11	1	11	3	4	1	1 056	577	0	0	0	0	0	0	0	0	0	0	0	0			
7	259	241	216	248	1	30	174	185	164	174	60	85	10	46	15	11	1	11	3	4	1	1 040	581	0	0	0	0	0	0	0	0	0	0	0	0	0	
8	260	267	236	288	3	25	213	244	212	242	253	76	85	10	18	2	11	3	4	1	1 040	581	0	0	0	0	0	0	0	0	0	0	0	0	0	0	
9	279	291	253	320	3	25	266	322	256	311	89	113	42	54	28	12	2	11	3	4	1	1 047	588	0	0	0	0	0	0	0	0	0	0	0	0	0	0
10	278	303	256	342	3	23	337	419	317	397	253	103	56	74	50	11	3	11	5	2	1 049	590	0	0	0	0	0	0	0	0	0	0	0	0	0	0	0
11	250	303	225	349	3	23	376	491	369	482	250	118	90	66	22	14	10	6	5	2	1 049	590	0	0	0	0	0	0	0	0	0	0	0	0	0	0	0
12	130	306	122	355	3	19	294	508	293	505	257	131	64	99	22	15	10	7	3	3	1 683	1 224	0	0	0	0	0	0	0	0	0	0	0	0	0	0	0

Počet osob podpořených v rámci APZ a rekvalifikací v roce 2009



účetní období	Příspěvek na zapracování			Cílené programy I. (CPI *)			Projekt ESF - OP RLZ a JPD3			Projekt ESF - OP LZZ - VPP			Projekt ESF - OP LZZ - SUPM			Projekt ESF - OP LZZ - CP (RIP)			Uchazeč v rekvalifikaci		
	stav na konci sled.měs.	stav na konci sled.měs.	stav na konci sled.měs.	stav na konci sled.měs.	stav na konci sled.měs.	stav na konci sled.měs.	stav na konci sled.měs.	stav na konci sled.měs.	stav na konci sled.měs.	stav na konci sled.měs.	stav na konci sled.měs.	stav na konci sled.měs.	stav na konci sled.měs.	stav na konci sled.měs.	stav na konci sled.měs.	stav na konci sled.měs.	stav na konci sled.měs.	stav na konci sled.měs.	stav na konci sled.měs.	stav na konci sled.měs.	stav na konci sled.měs.
1	0	0	0	0	0	0	0	0	0	8	24	258	37	2	0	0	0	0	0	0	0
2	0	0	0	0	0	0	0	0	0	33	75	297	43	33	0	0	0	0	0	0	0
3	0	0	0	0	0	0	0	0	0	135	152	326	32	68	0	0	0	0	0	0	0
4	0	0	0	0	0	0	0	0	0	552	235	349	63	116	0	0	0	0	0	0	0
5	0	0	0	0	0	0	0	0	0	671	330	391	194	314	0	0	0	0	0	0	0
6	0	0	0	0	0	0	0	0	0	739	406	427	239	581	0	0	0	0	0	0	0
7	0	0	0	0	0	0	0	0	0	734	481	454	140	745	0	0	0	0	0	0	0
8	0	0	0	0	0	0	0	0	0	738	523	435	193	958	0	0	0	0	0	0	0
9	0	0	0	0	0	0	0	0	0	771	589	419	397	1 355	0	0	0	0	0	0	0
10	0	0	0	0	0	0	0	0	0	884	619	355	390	1 713	0	0	0	0	0	0	0
11	0	0	0	0	0	0	0	0	0	904	673	338	559	2 125	1	1	1	1	1	1	1
12	0	0	0	0	0	0	0	0	0	930	740	297	286	2 272	5	5	5	5	5	5	5

\*) jde o regionální cílené programy - zřízení míst a úhrada mezd, nejsou zde zahrnuti CP univerzální

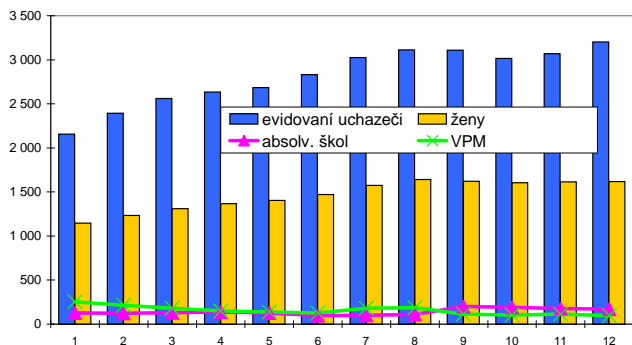


## Domažlice

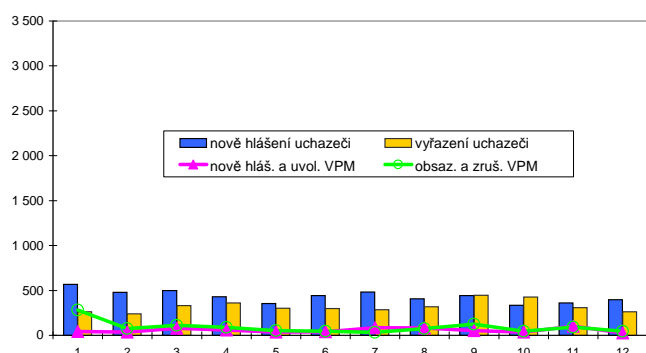
### Vývoj na trhu práce v roce 2009

měsíc	evidování uchazeči na konci sled.měs.					počet osob pobírajících podporu	MN v %	nové hlášení uchazeči	vyřazení uchazeči	nově hlášená a uvolněná VPM	obsazená a zrušená VPM	VPM celkem	počet uchazečů na 1 VPM
	celkem	dosazitelni	ženy	absolv. škol a mladiství	osoby se ZP								
1	2 157	2 119	1 146	126	379	876	6,5	567	264	42	281	255	8,5
2	2 394	2 353	1 234	124	385	1 162	7,2	478	241	35	75	215	11,1
3	2 562	2 522	1 312	129	396	1 241	7,7	498	330	79	112	182	14,1
4	2 633	2 560	1 366	136	395	1 260	7,9	431	360	59	90	151	17,4
5	2 686	2 596	1 404	127	400	1 303	8,0	355	302	37	52	136	19,8
6	2 830	2 756	1 470	97	404	1 268	8,5	443	299	38	46	128	22,1
7	3 024	2 972	1 573	99	421	1 322	9,1	481	287	86	34	180	16,8
8	3 112	3 060	1 640	111	426	1 331	9,4	407	319	82	75	187	16,6
9	3 109	3 038	1 621	200	427	1 217	9,3	442	445	53	126	114	27,3
10	3 016	2 950	1 606	191	432	1 112	9,0	334	427	35	46	103	29,3
11	3 070	2 967	1 615	176	442	1 051	9,1	362	308	103	91	115	26,7
12	3 203	3 143	1 618	171	457	1 009	9,6	397	264	26	45	96	33,4

Evidování uchazeči a volná pracovní místa



Nově hlášení a vyřazení uchazeči



### Struktura nezaměstnanosti v roce 2009

stav na konci čtvrtletí	celkový počet evidovan. uchazečů	Věková struktura nezaměstnaných				Délka nezaměstnanosti				
		do 19 let	20 - 34 let	35 - 49 let	nad 50 let	do 3 měsíců	3 - 6 měsíců	6 - 9 měsíců	9 - 12 měsíců	nad 12 měsíců
I.	2 562	123	850	825	764	1 241	482	218	97	524
II.	2 830	123	952	914	841	1 024	794	294	157	561
III.	3 109	201	1 041	970	897	1 059	686	519	214	631
IV.	3 203	154	1 098	1 054	897	900	727	451	377	748

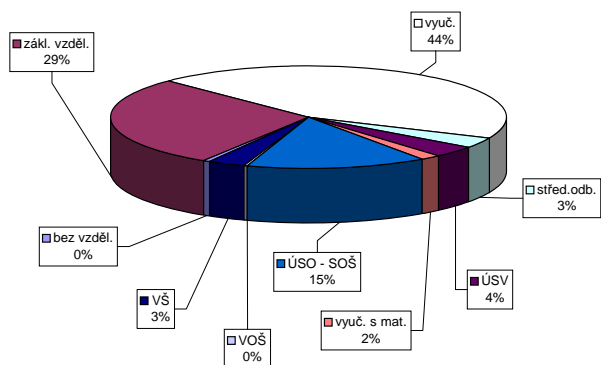
  

stav na konci čtvrtletí	Struktura nezaměstnaných podle vzdělání									
	uchazeči celkem	bez vzděl. + neúpl. zák. vz.	základní vzdělání	vyučení	střední bez maturity	vyučení s maturitou	ÚSV	ÚSO	vyšší odborné	bakal. + VŠ
I.	2 562	9	772	1 142	83	92	51	355	4	54
II.	2 830	13	829	1 257	87	108	56	411	5	64
III.	3 109	12	864	1 348	104	122	55	492	18	94
IV.	3 203	15	917	1 416	108	114	54	470	14	95

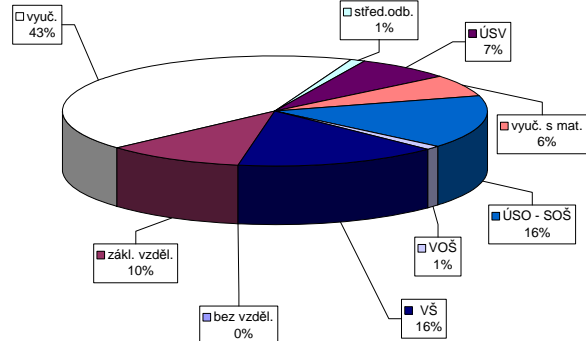
  

stav na konci čtvrtletí	Struktura volných pracovních míst podle vzdělání									
	VPM celkem	bez vzděl. + neúpl. zák. vz.	základní vzdělání	vyučení	střední bez maturity	vyučení s maturitou	ÚSV	ÚSO	vyšší odborné	bakal. + VŠ
I.	182	0	43	86	1	1	13	17	1	20
II.	128	0	16	71	1	2	6	12	1	19
III.	114	0	17	64	1	7	8	7	0	10
IV.	96	0	10	41	1	7	6	15	1	15

Struktura nezaměstnaných podle vzdělání



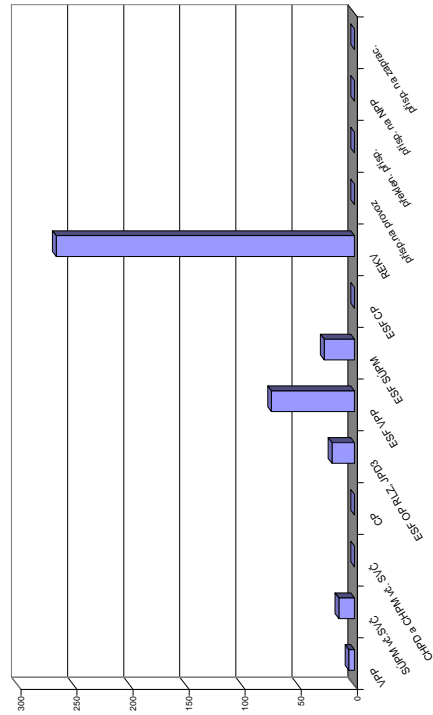
Struktura VPM podle vzdělání



Vývoj v oblasti aktivní politiky zaměstnanosti a rekvalifikací v roce 2009 - Domažlice

míst	Veřejné prospěšné práce (VPP)			Společensky účelná pracovní místa u zaměstnavatele			Společensky účelná pracovní místa - vyhrazená místa			Samostatná výdělničtinnost (SVC)			Chráněné pracovní dílny - vytvoření			Chráněné pracovní místa - vytvoření			CHPM - SVC osob se ZP			Příspěvek na provoz CHPD, CHPM a CHPM - SVČ OZP			Překlenovací příspěvek			Příspěvek na nový podnikatelský program (NPP)				
	vytvořena	stav na konci sled.měs.	celkem od poč. roku	vytvořena	stav na konci sled.měs.	celkem od poč. roku	vytvořena	stav na konci sled.měs.	celkem od poč. roku	umístění uchazeči	stav na konci sled.měs.	celkem od poč. roku	vytvořena	stav na konci sled.měs.	celkem od poč. roku	umístění uchazeči	stav na konci sled.měs.	celkem od poč. roku	vytvořena	stav na konci sled.měs.	celkem od poč. roku	umístění uchazeči	stav na konci sled.měs.	celkem od poč. roku	zaměstnaní	stav na konci sled.měs.	celkem od poč. roku	zaměstnaní	stav na konci sled.měs.	celkem od poč. roku	zaměstnaní	stav na konci sled.měs.
1	0	0	0	0	0	0	12	0	10	0	0	0	0	0	0	0	0	0	0	0	0	0	0	0	0	0	0	0	0	0	0	
2	0	0	0	0	0	0	12	0	12	2	0	0	0	0	0	0	0	0	0	0	0	0	0	0	0	0	0	0	0	0	0	
3	0	0	0	0	0	0	14	2	14	4	0	0	0	0	0	0	0	0	0	0	0	0	0	0	0	0	0	0	0	0	0	
4	0	0	0	0	0	0	13	2	13	4	0	0	0	0	0	0	0	0	0	0	0	0	0	0	0	0	0	0	0	0	0	
5	0	0	0	0	0	0	11	2	11	4	0	0	0	0	0	0	0	0	0	0	0	0	0	0	0	0	0	0	0	0	0	
6	0	0	0	0	0	0	8	2	8	4	0	0	0	0	0	0	0	0	0	0	0	0	0	0	0	0	0	0	0	0	0	
7	1	1	1	0	0	0	13	8	13	10	0	0	0	0	0	0	0	0	0	0	0	0	0	0	0	0	0	0	0	0	0	
8	1	1	1	0	0	0	14	9	14	11	0	0	0	0	0	0	0	0	0	0	0	0	0	0	0	0	0	0	0	0	0	
9	1	1	1	0	0	0	14	9	14	11	0	0	0	0	0	0	0	0	0	0	0	0	0	0	0	0	0	0	0	0	0	
10	3	3	3	4	0	0	12	9	12	11	0	0	0	0	0	0	0	0	0	0	0	0	0	0	0	0	0	0	0	0	0	
11	3	3	3	4	0	0	12	12	12	14	0	0	0	0	0	0	0	0	0	0	0	0	0	0	0	0	0	0	0	0	0	
12	3	3	3	5	0	0	8	12	8	14	0	0	0	0	0	0	0	0	0	0	0	0	0	0	0	0	0	0	0	0	0	

Počet osob podpořených v rámci APZ a rekvalifikací v roce 2009



míst	Příspěvek na zapracování			Cílené programy I (CPI *)			Projekt ESF - OP-RLZ a JPD3			Projekt ESF - OP LZZ - VPP			Projekt ESF - OP LZZ - SUPM			Projekt ESF - OP LZZ - CP (RIP)			Uchazeči v rekvalifikaci		
	zaměstnaní	stav na konci sled.měs.	celkem od poč. roku	vytvořena	stav na konci sled.měs.	celkem od poč. roku	umístění uchazeči	stav na konci sled.měs.	celkem od poč. roku	umístění uchazeči	stav na konci sled.měs.	celkem od poč. roku	umístění uchazeči	stav na konci sled.měs.	celkem od poč. roku	umístění uchazeči	stav na konci sled.měs.	celkem od poč. roku	uchazeči	stav na konci sled.měs.	celkem od poč. roku
1	0	0	0	0	0	0	34	0	0	0	0	0	0	0	0	0	0	0	1	0	0
2	0	0	0	0	0	0	34	0	0	0	0	0	0	0	0	0	0	0	1	0	0
3	0	0	0	0	0	0	34	0	2	2	2	2	2	2	2	2	2	2	2	2	2
4	0	0	0	0	0	0	34	0	32	32	4	4	4	4	4	4	4	4	52	54	54
5	0	0	0	0	0	0	34	0	44	45	4	4	4	4	4	4	4	4	53	86	86
6	0	0	0	0	0	0	34	0	44	48	9	9	9	9	9	9	9	9	41	109	109
7	0	0	0	0	0	0	34	0	48	52	9	10	10	10	10	10	10	10	17	128	128
8	0	0	0	0	0	0	34	0	46	53	8	8	8	8	8	8	8	8	16	137	137
9	0	0	0	0	0	0	54	20	49	63	9	12	12	12	12	12	12	12	36	194	194
10	0	0	0	0	0	0	54	20	49	63	9	12	12	12	12	12	12	12	31	226	226
11	0	0	0	0	0	0	54	20	35	69	14	18	18	18	18	18	18	18	47	264	264
12	0	0	0	0	0	0	54	20	24	74	21	27	27	27	27	27	27	27	25	266	266

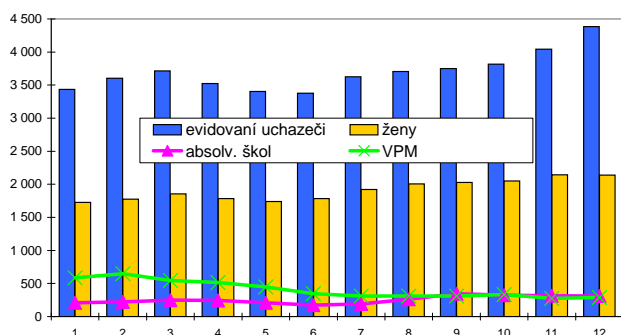
\*) jde o regionální cílené programy - zřízení míst a úhrada mezd, nejsou zde zahrnuty CP univerzální

## Klatovy

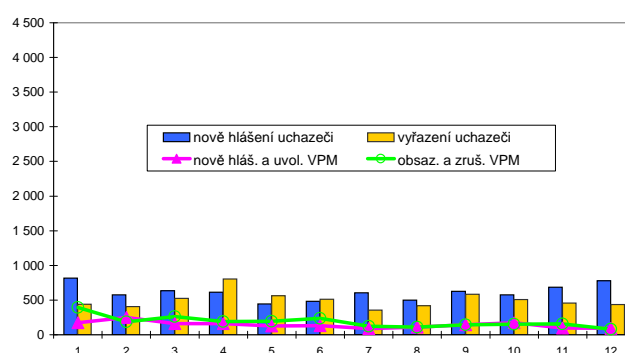
### Vývoj na trhu práce v roce 2009

měsíc	evidování uchazeči na konci sled.měs.					počet osob pobírajících podporu	MN v %	nově hlášení uchazeči	vyřazení uchazeči	nově hlášená a uvolněná VPM	obsazená a zrušená VPM	VPM celkem	počet uchazečů na 1 VPM
	celkem	dosažitelní	ženy	absolv. škol a mladiství	osoby se ZP								
1	3 437	3 346	1 726	209	492	1 698	7,2	817	440	174	395	588	5,8
2	3 605	3 510	1 775	223	490	1 783	7,6	576	408	249	188	649	5,6
3	3 715	3 619	1 857	249	488	1 829	7,8	637	527	161	264	546	6,8
4	3 522	3 427	1 783	242	469	1 674	7,5	612	805	160	190	516	6,8
5	3 406	3 312	1 740	207	475	1 615	7,2	446	562	129	196	449	7,6
6	3 376	3 284	1 782	174	477	1 421	7,2	484	514	133	236	346	9,8
7	3 626	3 539	1 923	193	492	1 544	7,8	605	355	87	124	309	11,7
8	3 705	3 608	2 006	263	494	1 525	7,9	500	421	110	108	311	11,9
9	3 749	3 654	2 029	345	490	1 381	8,0	627	583	146	146	311	12,1
10	3 816	3 718	2 049	323	506	1 390	8,2	577	510	175	154	332	11,5
11	4 041	3 873	2 144	314	529	1 562	8,6	684	459	98	156	274	14,7
12	4 383	4 296	2 137	311	531	1 721	9,5	779	437	95	82	287	15,3

Evidování uchazeči a volná pracovní místa



Nově hlášení a vyřazení uchazeči



### Struktura nezaměstnanosti v roce 2009

stav na konci čtvrtletí	celkový počet evidovan. uchazečů	Věková struktura nezaměstnaných				Délka nezaměstnanosti				
		do 19 let	20 - 34 let	35 - 49 let	nad 50 let	do 3 měsíců	3 - 6 měsíců	6 - 9 měsíců	9 - 12 měsíců	nad 12 měsíců
I.	3 715	192	1 315	1 218	990	1 659	850	375	159	672
II.	3 376	145	1 255	1 071	905	1 223	907	349	224	673
III.	3 749	227	1 453	1 126	943	1 377	806	567	244	755
IV.	4 383	217	1 605	1 435	1 126	1 781	881	483	393	845

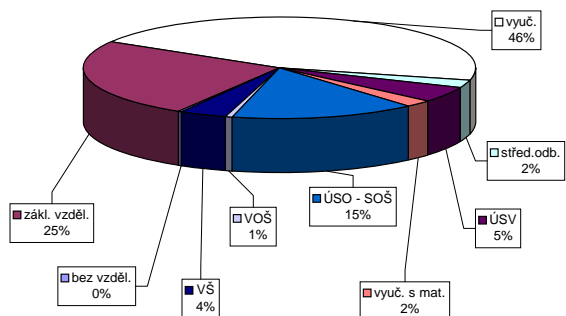
  

stav na konci čtvrtletí	Struktura nezaměstnaných podle vzdělání									
	uchazeči celkem	bez vzděl. + neúpl.zák.vz.	základní vzdělání	vyučení	střední bez maturity	vyučení s maturitou	ÚSV	ÚSO	vyšší odborné	bakal.+ VŠ
I.	3 715	7	962	1 668	84	172	74	591	15	142
II.	3 376	7	892	1 459	66	161	77	549	19	146
III.	3 749	8	986	1 558	82	206	79	615	29	186
IV.	4 383	9	1 094	1 994	108	212	106	664	23	173

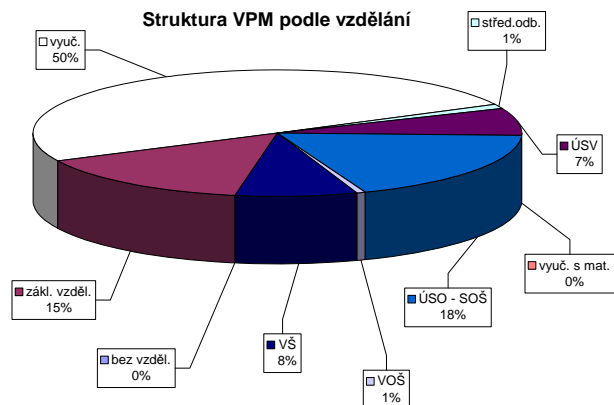
  

stav na konci čtvrtletí	Struktura volných pracovních míst podle vzdělání									
	VPM celkem	bez vzděl. + neúpl.zák.vz.	základní vzdělání	vyučení	střední bez maturity	vyučení s maturitou	ÚSV	ÚSO	vyšší odborné	bakal.+ VŠ
I.	546	0	99	345	4	6	0	68	1	23
II.	346	0	54	200	6	6	0	60	2	18
III.	311	0	50	185	1	6	0	49	1	19
IV.	287	0	43	143	3	20	0	53	2	23

Struktura nezaměstnaných podle vzdělání



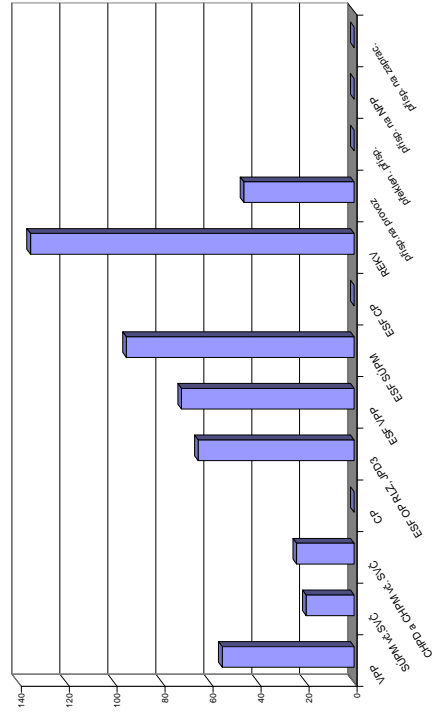
Struktura VPM podle vzdělání



Vývoj v oblasti aktivní politiky zaměstnanosti a rekvalifikaci v roce 2009 - Klatovy

míst	Veřejné prospěšné práce (VPP)			Společensky účinná pracovní místa u zaměstnavatele			Společensky účinná pracovní místa - vyhrazená místa			Samostatná výdělničtinnost (SVČ)			Chráněné pracovní dílny - vytvoření			Chráněné pracovní místa - vytvoření			CHPM - SVČ osob se ZP			Příspěvek na provoz CHPD, CHPM a CHPM - SVČ OZP			Překlenovací příspěvek			Příspěvek na nový podnikatelský program (NPP)		
	stav na konci sled.měs.	stav na konci sled.měs.	stav na konci sled.měs.	stav na konci sled.měs.	stav na konci sled.měs.	stav na konci sled.měs.	stav na konci sled.měs.	stav na konci sled.měs.	stav na konci sled.měs.	stav na konci sled.měs.	stav na konci sled.měs.	stav na konci sled.měs.	stav na konci sled.měs.	stav na konci sled.měs.	stav na konci sled.měs.	stav na konci sled.měs.	stav na konci sled.měs.	stav na konci sled.měs.	stav na konci sled.měs.	stav na konci sled.měs.	stav na konci sled.měs.	stav na konci sled.měs.	stav na konci sled.měs.	stav na konci sled.měs.	stav na konci sled.měs.	stav na konci sled.měs.	stav na konci sled.měs.	stav na konci sled.měs.	stav na konci sled.měs.	
1	5	0	3	0	0	0	0	27	0	14	0	0	0	0	0	0	0	0	0	0	0	0	0	0	0	0	0	0	0	
2	3	0	3	0	0	0	24	7	7	12	0	0	0	0	0	0	0	0	0	0	0	0	0	0	0	0	0	0	0	
3	5	2	5	2	0	0	17	10	17	12	0	0	0	0	0	0	0	0	0	0	0	0	0	0	0	0	0	0	0	
4	6	3	6	3	0	0	12	10	12	13	2	0	0	0	0	0	0	0	0	0	0	0	0	0	0	0	0	0	0	
5	34	31	33	30	0	0	10	10	10	11	2	0	0	0	0	0	0	0	0	0	0	0	0	0	0	0	0	0	0	
6	46	43	44	50	0	0	10	10	10	10	2	0	0	0	0	0	0	0	0	0	0	0	0	0	0	0	0	0	0	
7	43	43	43	53	0	0	8	10	8	10	3	0	0	0	0	0	0	0	0	0	0	0	0	0	0	0	0	0	0	
8	43	43	43	53	0	0	4	11	4	11	9	3	0	0	0	0	0	0	0	0	0	0	0	0	0	0	0	0	0	
9	43	43	43	53	0	0	3	12	3	12	9	3	0	0	0	0	0	0	0	0	0	0	0	0	0	0	0	0	0	
10	40	43	11	53	0	0	2	12	2	12	7	4	0	0	0	0	0	0	0	0	0	0	0	0	0	0	0	0	0	
11	32	43	4	53	0	0	2	12	2	12	7	4	0	0	0	0	0	0	0	0	0	0	0	0	0	0	0	0	0	
12	9	45	5	55	0	0	6	16	6	16	7	4	0	0	0	0	0	0	0	0	0	0	0	0	0	0	0	0	0	

Počet osob podpořených v rámci APZ a rekvalifikaci v roce 2009



míst	Příspěvek na zapracování			Cílené programy I. (CP) *			Projekt ESF - OP RLZ a JPD3			Projekt ESF - OP LZZ - VPP			Projekt ESF - OP LZZ - SUPM			Projekt ESF - OP LZZ - CP (RIP)			Uchazeči v rekvalifikaci		
	zaměstnanci	stav na konci sled.měs.	stav na konci sled.měs.	vytvořena místa	stav na konci sled.měs.	stav na konci sled.měs.	stav na konci sled.měs.	stav na konci sled.měs.	stav na konci sled.měs.	stav na konci sled.měs.	stav na konci sled.měs.	stav na konci sled.měs.	stav na konci sled.měs.	stav na konci sled.měs.	stav na konci sled.měs.	stav na konci sled.měs.	stav na konci sled.měs.	stav na konci sled.měs.	stav na konci sled.měs.	stav na konci sled.měs.	stav na konci sled.měs.
1	0	0	0	0	0	0	151	0	2	18	3	0	0	0	0	0	0	0	5	2	
2	0	0	0	0	0	0	151	0	9	18	3	0	0	0	0	0	0	0	4	2	
3	0	0	0	0	0	0	151	0	11	19	6	0	0	0	0	0	0	0	6	6	
4	0	0	0	0	0	0	151	0	34	27	16	0	0	0	0	0	0	0	7	7	
5	0	0	0	0	0	0	151	0	53	36	30	0	0	0	0	0	0	0	1	7	
6	0	0	0	0	0	0	151	0	57	61	44	0	0	0	0	0	0	0	1	10	
7	0	0	0	0	0	0	115	0	60	64	55	0	0	0	0	0	0	0	1	12	
8	0	0	0	0	0	0	115	0	61	65	58	0	0	0	0	0	0	0	1	13	
9	0	0	0	0	0	0	115	0	62	67	58	0	0	0	0	0	0	0	4	17	
10	0	0	0	0	0	0	179	64	58	71	58	76	0	0	0	0	0	0	18	31	
11	0	0	0	0	0	0	179	65	41	72	58	84	0	0	0	0	0	0	95	134	
12	0	0	0	0	0	0	179	65	27	72	62	95	0	0	0	0	0	0	11	135	

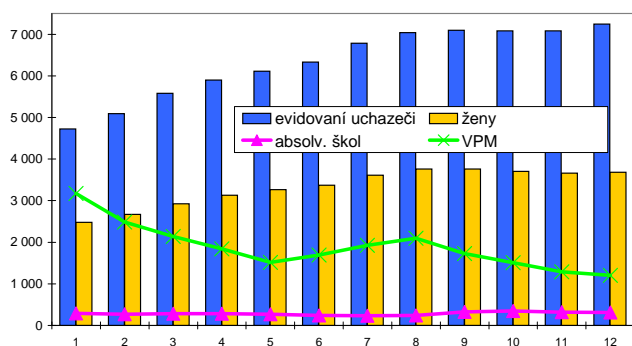
Jde o regionální cílené programy - zřízení míst a úhrada mezd, nejsou zde zahrnutý CP univerzální

## Plzeň-město

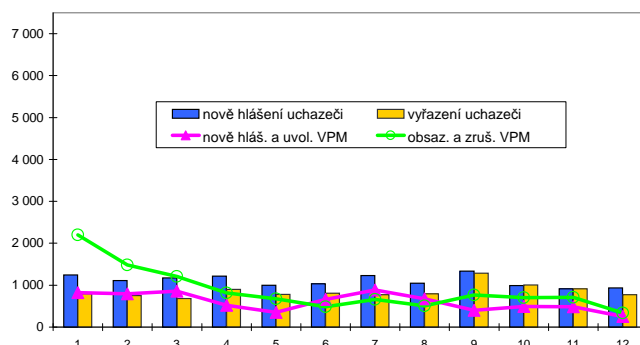
### Vývoj na trhu práce v roce 2009

měsíc	evidování uchazeči na konci sled.měs.					počet osob pobírajících podporu	MN v %	nové hlášení uchazeči	vyřazení uchazeči	nově hlášená a uvolněná VPM	obsazená a zrušená VPM	VPM celkem	počet uchazeči na 1 VPM
	celkem	dosazeitelní	ženy	absolv. škol a mladiství	osoby se ZP								
1	4 724	4 489	2 478	291	726	2 085	4,0	1 242	792	821	2 199	3 171	1,5
2	5 089	4 904	2 670	270	730	2 358	4,4	1 114	749	797	1 482	2 486	2,0
3	5 581	5 373	2 927	280	754	2 716	4,8	1 173	681	859	1 208	2 137	2,6
4	5 897	5 666	3 127	284	751	2 971	5,0	1 215	899	519	817	1 839	3,2
5	6 110	5 871	3 268	268	781	3 088	5,2	995	782	352	672	1 519	4,0
6	6 330	6 089	3 373	241	780	2 962	5,4	1 031	811	662	485	1 696	3,7
7	6 786	6 528	3 613	231	797	3 120	5,8	1 229	773	889	658	1 927	3,5
8	7 043	6 737	3 760	243	820	3 101	6,0	1 048	791	672	505	2 094	3,4
9	7 093	6 754	3 760	327	857	2 897	6,0	1 336	1 286	403	768	1 729	4,1
10	7 084	6 727	3 704	345	834	2 849	6,0	993	1 002	489	706	1 512	4,7
11	7 081	6 692	3 663	322	855	2 840	5,9	914	917	486	707	1 291	5,5
12	7 243	6 945	3 685	313	845	2 742	6,1	935	773	252	339	1 204	6,0

Evidování uchazeči a volná pracovní místa



Nově hlášení a vyřazení uchazeči



### Struktura nezaměstnanosti v roce 2009

stav na konci čtvrtletí	celkový počet evidovan. uchazečů	Věková struktura nezaměstnaných					Délka nezaměstnanosti				
		do 19 let	20 - 34 let	35 - 49 let	nad 50 let	do 3 měsíců	3 - 6 měsíců	6 - 9 měsíců	9 - 12 měsíců	nad 12 měsíců	
I.	5 581	235	2 197	1 717	1 432	2 839	1 057	570	265	850	
II.	6 330	247	2 470	1 890	1 723	2 692	1 734	609	371	924	
III.	7 093	389	2 778	2 040	1 886	2 929	1 689	1 004	395	1 076	
IV.	7 243	324	2 896	2 126	1 897	2 390	1 944	1 055	671	1 183	

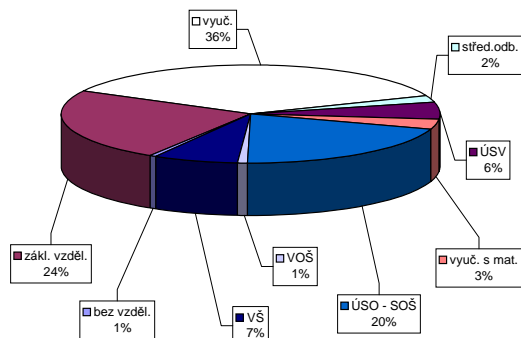
  

stav na konci čtvrtletí	Struktura nezaměstnaných podle vzdělání									
	uchazeči celkem	bez vzděl. + neúpl.zák.vz.	základní vzdělání	vyučení	střední bez maturity	vyučení s maturitou	ÚSV	ÚSO	vyšší odborné	bakal.+ VŠ
I.	5 581	38	1 482	1 956	148	282	176	1 097	32	370
II.	6 330	37	1 630	2 228	154	316	210	1 280	34	441
III.	7 093	39	1 708	2 540	180	386	235	1 437	56	512
IV.	7 243	39	1 723	2 614	176	400	236	1 477	48	530

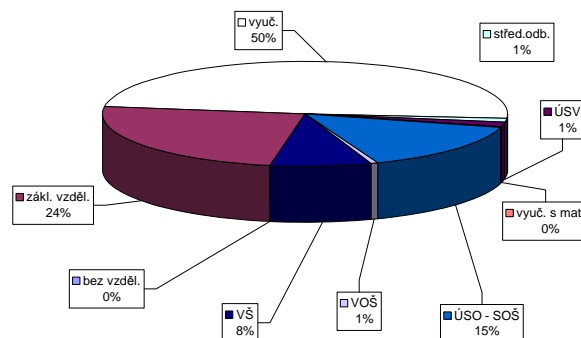
  

stav na konci čtvrtletí	Struktura volných pracovních míst podle vzdělání									
	VPM celkem	bez vzděl. + neúpl.zák.vz.	základní vzdělání	vyučení	střední bez maturity	vyučení s maturitou	ÚSV	ÚSO	vyšší odborné	bakal.+ VŠ
I.	2 137	0	873	910	10	24	7	219	8	86
II.	1 696	0	513	847	10	28	3	195	5	95
III.	1 729	0	557	875	21	23	1	163	10	79
IV.	1 204	0	293	592	16	17	2	179	9	96

Struktura nezaměstnaných podle vzdělání



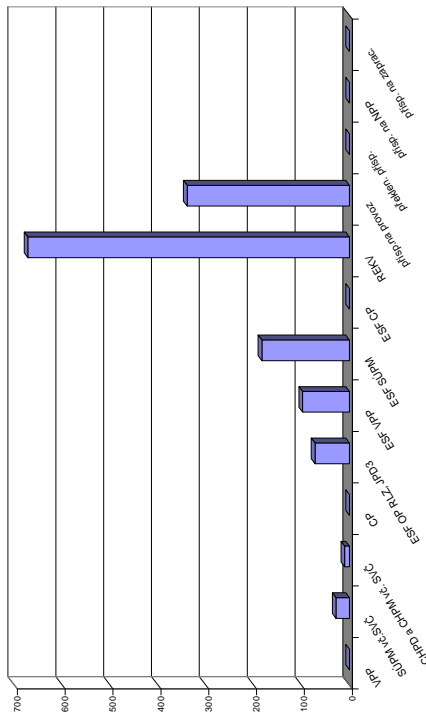
Struktura VPM podle vzdělání



Vývoj v oblasti aktivní politiky zaměstnanosti a rekvalifikací v roce 2009 - Píseň-město

Veřejné prospěšné práce (VPP)	umístění uchazečů		vytvořená místa		Společensky účelná pracovní místa u zaměstnavatele		Společensky účelná pracovní místa - vyhrazená místa		Společensky účelná pracovní místa - vytváření		Chráněné pracovní dílny - vytváření		Chráněné pracovní místa - vytváření		umístění uchazečů		CHPM - SVČ osob se ZP		Příspěvek na provoz CHPD, CHPM a CHPM - SVČ OZP		Překlenovací příspěvek		Příspěvek na nový podnikatelský program (NPP)	
	stav na konci sled.měs.	celkem od poč. sled.měs. roku	stav na konci sled.měs.	celkem od poč. sled.měs. roku	stav na konci sled.měs.	celkem od poč. sled.měs. roku	stav na konci sled.měs.	celkem od poč. sled.měs. roku	stav na konci sled.měs.	celkem od poč. sled.měs. roku	stav na konci sled.měs.	celkem od poč. sled.měs. roku	stav na konci sled.měs.	celkem od poč. sled.měs. roku	stav na konci sled.měs.	celkem od poč. sled.měs. roku	stav na konci sled.měs.	celkem od poč. sled.měs. roku	stav na konci sled.měs.	celkem od poč. sled.měs. roku	stav na konci sled.měs.	celkem od poč. sled.měs. roku	stav na konci sled.měs.	celkem od poč. sled.měs. roku
1	2	0	2	0	6	3	6	3	32	0	8	0	5	0	4	0	255	83	0	0	0	0	0	0
2	0	0	0	0	6	3	6	3	35	4	8	0	2	0	4	0	265	83	0	0	0	0	0	0
3	0	0	0	0	6	3	6	3	34	6	8	0	0	0	4	0	257	85	0	0	0	0	0	0
4	0	0	0	0	4	3	4	3	32	9	8	0	2	0	3	0	258	86	0	0	0	0	0	0
5	0	0	0	0	4	3	4	3	32	12	8	0	2	0	3	0	258	86	0	0	0	0	0	0
6	0	0	0	0	3	3	3	3	31	12	18	10	2	0	3	0	268	86	0	0	0	0	0	0
7	0	0	0	0	3	3	3	3	30	12	18	10	2	0	3	0	268	86	0	0	0	0	0	0
8	0	0	0	0	3	3	3	3	33	17	23	15	2	0	2	0	268	96	0	0	0	0	0	0
9	0	0	0	0	3	3	3	3	32	17	23	15	2	0	2	0	272	100	0	0	0	0	0	0
10	0	0	0	0	3	3	3	3	32	18	23	15	2	0	1	0	273	101	0	0	0	0	0	0
11	0	0	0	0	1	3	1	3	34	20	23	15	2	0	2	0	273	101	0	0	0	0	0	0
12	0	0	0	0	1	3	1	3	32	20	15	10	3	1	1	0	511	339	0	0	0	0	0	0

Počet osob podpořených v rámci APZ a rekvalifikací v roce 2009



Příspěvek na zapracování	Cílené programy I. (CP *)				Projekty ESF - OP RLZ a JPD3		Projekty ESF - OP LZZ - VPP		Projekty ESF - OP LZZ - SÚPM		Projekty ESF - OP LZZ - CP (RIP)		Uchazeči v rekvalifikaci	
	zaměstnanci	vytvořená místa	umístění uchazečů	celkem od poč. sled.měs. roku	stav na konci sled.měs. roku	celkem od poč. sled.měs. roku	stav na konci sled.měs. roku	stav na konci sled.měs. roku	celkem od poč. sled.měs. roku	stav na konci sled.měs. roku	stav na konci sled.měs. roku	celkem od poč. sled.měs. roku	stav na konci sled.měs. roku	stav na konci sled.měs. roku
1	0	0	0	0	734	0	54	3	36	8	-	9	0	
2	0	0	0	0	734	0	58	7	38	16	-	3	0	
3	0	0	0	0	734	0	53	17	44	30	-	11	18	
4	0	0	0	0	734	0	50	22	48	38	-	23	60	
5	0	0	0	0	734	0	44	24	54	50	-	20	79	
6	0	0	0	0	734	0	40	30	62	66	-	15	105	
7	0	0	0	0	734	0	57	53	79	91	-	31	166	
8	0	0	0	0	734	0	64	62	91	110	-	80	263	
9	0	0	0	0	736	2	77	77	97	133	-	132	382	
10	0	0	0	0	805	71	85	85	103	147	0	130	477	
11	0	0	0	0	806	72	84	91	106	169	0	149	601	
12	0	0	0	0	806	72	82	98	104	183	0	151	672	

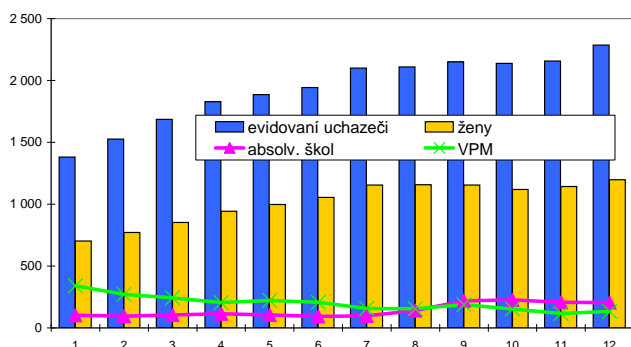
\*) jde o regionální cílené programy - zřízení míst a úhrada mezd, nejsou zde zahrnuty CP univerzální

## Plzeň-jih

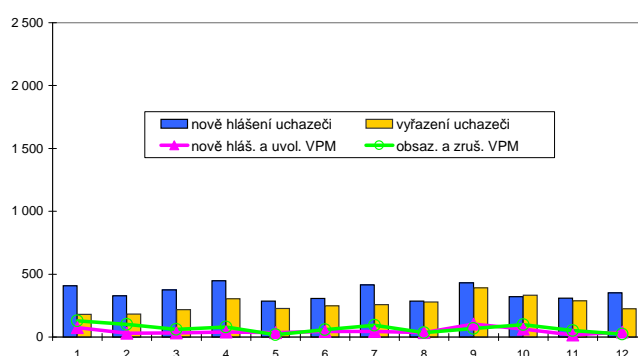
### Vývoj na trhu práce v roce 2009

měsíc	evidovaní uchazeči na konci sled.měs.					počet osob pobírajících podporu	MN v %	nově hlášení uchazeči	vyřazení uchazeči	nově hlášená a uvolněná VPM	obsazená a zrušená VPM	VPM celkem	počet uchazeči na 1 VPM
	celkem	dosazeitelní	ženy	absolv. škol a mladiství	osoby se ZP								
1	1 381	1 316	703	102	211	748	4,1	408	181	74	129	341	4,0
2	1 527	1 478	771	96	219	848	4,6	329	183	31	100	272	5,6
3	1 685	1 644	852	104	237	943	5,1	375	217	32	60	244	6,9
4	1 828	1 789	944	115	245	1 027	5,5	447	304	40	79	205	8,9
5	1 885	1 848	997	105	247	1 059	5,7	285	228	34	18	221	8,5
6	1 944	1 912	1 054	92	261	1 006	5,9	308	249	44	59	206	9,4
7	2 101	2 078	1 155	98	259	1 106	6,3	414	257	45	94	157	13,4
8	2 110	2 092	1 156	140	260	1 050	6,4	287	278	34	36	155	13,6
9	2 149	2 114	1 154	220	259	914	6,5	431	392	102	69	188	11,4
10	2 137	2 102	1 120	226	260	896	6,4	321	333	64	99	153	14,0
11	2 157	2 100	1 143	208	262	892	6,4	309	289	16	52	117	18,4
12	2 285	2 254	1 197	204	260	905	6,8	352	224	40	23	134	17,1

Evidování uchazeči a volná pracovní místa



Nově hlášení a vyřazení uchazeči



### Struktura nezaměstnanosti v roce 2009

stav na konci čtvrtletí	celkový počet evidovan. uchazečů	Věková struktura nezaměstnaných				Délka nezaměstnanosti				
		do 19 let	20 - 34 let	35 - 49 let	nad 50 let	do 3 měsíců	3 - 6 měsíců	6 - 9 měsíců	9 - 12 měsíců	nad 12 měsíců
I.	1 685	104	652	500	429	912	351	149	63	210
II.	1 944	98	769	578	499	851	566	206	104	217
III.	2 149	189	829	612	519	891	542	343	132	241
IV.	2 285	171	882	687	545	818	590	338	234	305

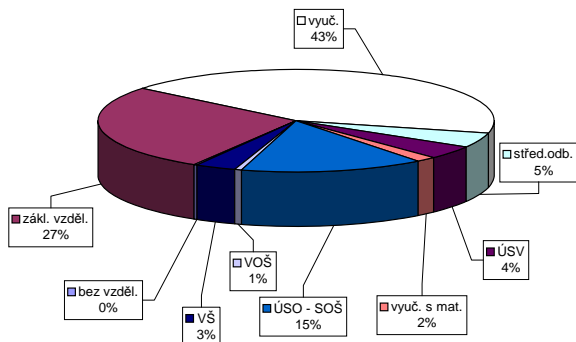
  

stav na konci čtvrtletí	Struktura nezaměstnaných podle vzdělání									
	uchazeči celkem	bez vzděl.+ neúpl.zák.vz.	základní vzdělání	vyučení	střední bez maturity	vyučení s maturitou	ÚSV	ÚSO	vyšší odborné	bakal.+ VŠ
I.	1 685	10	504	735	64	73	36	206	10	47
II.	1 944	9	582	825	68	85	38	268	9	60
III.	2 149	8	554	933	84	107	36	339	14	74
IV.	2 285	8	622	985	107	95	36	341	16	75

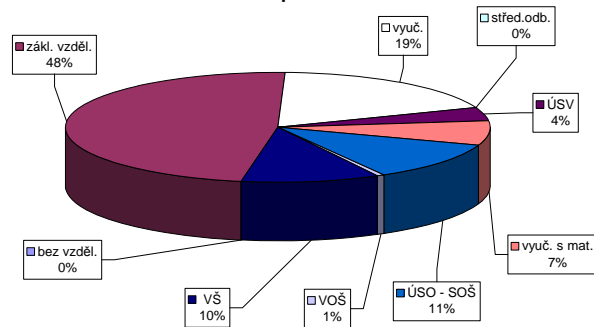
  

stav na konci čtvrtletí	Struktura volných pracovních míst podle vzdělání									
	VPM celkem	bez vzděl.+ neúpl.zák.vz.	základní vzdělání	vyučení	střední bez maturity	vyučení s maturitou	ÚSV	ÚSO	vyšší odborné	bakal.+ VŠ
I.	244	0	102	89	0	5	5	25	0	18
II.	206	0	77	64	0	5	13	28	2	17
III.	188	0	106	29	1	7	11	17	3	14
IV.	134	0	64	25	0	5	10	15	1	14

Struktura nezaměstnaných podle vzdělání



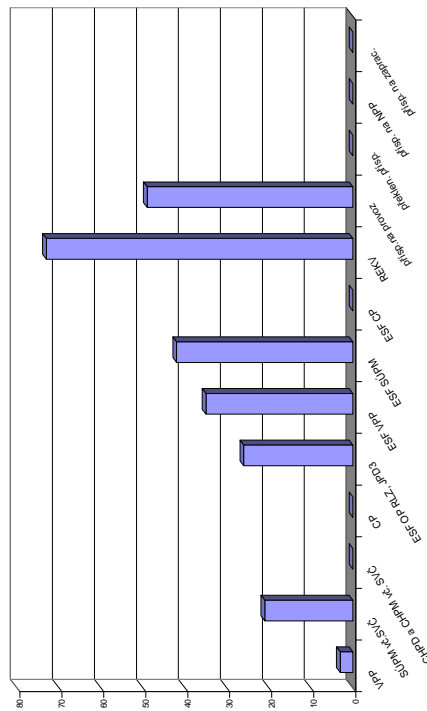
Struktura VPM podle vzdělání



Vývoj v oblasti aktivní politiky zaměstnanosti a rekvalifikací v roce 2009 - Píseň-jih

míst	Veřejné prospěšné práce (VPP)			Společensky účelná pracovní místa u zaměstnavatele			Společensky účelná pracovní místa - vyhrazená místa			Samostatná výděj. činnost (SVČ)			Chráněné pracovní dílny - vytvoření			Chráněné pracovní místa - vytvoření			CHPM - SVČ osob se ZP			Příspěvek na provoz CHPD, CHPM a CHFM - SVČ OZP			Překlenovací příspěvek			Příspěvek na nový podnikatelský program (NPP)		
	vytvorená místa	umístění uchazečů	stav na konci sled.měs.	vytvorená místa	umístění uchazečů	stav na konci sled.měs.	vytvorená místa	umístění uchazečů	stav na konci sled.měs.	vytvorená místa	umístění uchazečů	stav na konci sled.měs.	vytvorená místa	umístění uchazečů	stav na konci sled.měs.	vytvorená místa	umístění uchazečů	stav na konci sled.měs.	vytvorená místa	umístění uchazečů	stav na konci sled.měs.	vytvorená místa	umístění uchazečů	stav na konci sled.měs.	vytvorená místa	umístění uchazečů	stav na konci sled.měs.	vytvorená místa	umístění uchazečů	stav na konci sled.měs.
1	0	0	0	0	0	0	5	0	0	5	0	0	0	0	0	0	0	0	0	0	0	0	0	0	0	0	0	0	0	
2	1	0	1	0	0	0	6	2	6	2	6	2	4	0	0	0	0	0	0	0	0	0	0	0	0	0	0	0	0	
3	1	0	1	0	0	6	2	6	2	6	2	4	0	0	0	0	0	0	0	0	0	0	0	0	0	0	0	0	0	0
4	3	2	1	0	0	6	2	2	3	2	3	2	4	0	0	0	0	0	0	0	0	0	0	0	0	0	0	0	0	0
5	3	2	3	2	0	0	2	2	2	2	2	4	0	0	0	0	0	0	0	0	0	0	0	0	0	0	0	0	0	0
6	4	3	4	3	0	0	4	4	4	4	4	4	7	3	0	0	0	0	0	0	0	0	0	0	0	0	0	0	0	0
7	4	3	4	3	0	0	5	5	5	5	5	7	3	0	0	0	0	0	0	0	0	0	0	0	0	0	0	0	0	0
8	4	3	4	3	0	0	5	5	5	5	5	9	6	0	0	0	0	0	0	0	0	0	0	0	0	0	0	0	0	0
9	3	3	3	3	0	0	5	5	5	5	5	10	7	0	0	0	0	0	0	0	0	0	0	0	0	0	0	0	0	0
10	3	3	3	3	0	0	3	6	3	6	3	8	7	0	0	0	0	0	0	0	0	0	0	0	0	0	0	0	0	0
11	0	3	0	3	0	0	10	14	10	14	10	14	8	7	0	0	0	0	0	0	0	0	0	0	0	0	0	0	0	0
12	0	3	0	3	0	0	10	14	10	14	10	14	8	7	0	0	0	0	0	0	0	0	0	0	0	0	0	0	0	0

Počet osob podpořených v rámci APZ a rekvalifikací v roce 2009



míst	Příspěvek na zapracování			Cílené programy I. (CP) *			Projekty ESF - OP RLZ a JPD3			Projekty ESF - OP LZZ - VPP			Projekty ESF - OP LZZ - SUPM			Projekty ESF - OP LZZ - CP (RIP)			Uchazeči v rekvalifikaci		
	zaměstnaní	stav na konci sled.měs.	roku	vytvorená místa	umístění uchazečů	stav na konci sled.měs.	vytvorená místa	umístění uchazečů	stav na konci sled.měs.	vytvorená místa	umístění uchazečů	stav na konci sled.měs.	vytvorená místa	umístění uchazečů	stav na konci sled.měs.	vytvorená místa	umístění uchazečů	stav na konci sled.měs.	vytvorená místa	umístění uchazečů	stav na konci sled.měs.
1	0	0	0	0	0	8	0	12	0	8	0	0	0	0	0	0	0	2	0	0	0
2	0	0	0	0	0	8	0	10	0	9	1	0	0	0	0	0	0	2	0	0	0
3	0	0	0	0	0	8	0	12	2	9	6	0	0	0	0	0	0	0	1	0	0
4	0	0	0	0	0	8	0	19	14	9	7	0	0	0	0	0	0	1	6	0	0
5	0	0	0	0	0	8	0	24	20	12	11	0	0	0	0	0	0	0	6	0	0
6	0	0	0	0	0	8	0	22	20	12	14	0	0	0	0	0	0	0	6	0	0
7	0	0	0	0	0	8	0	27	27	14	17	0	0	0	0	0	0	0	6	0	0
8	0	0	0	0	0	8	0	32	32	17	21	0	0	0	0	0	0	0	6	0	0
9	0	0	0	0	0	8	0	32	32	17	25	0	0	0	0	0	0	11	17	0	0
10	0	0	0	0	0	34	26	33	33	29	38	0	0	0	0	0	0	10	27	0	0
11	0	0	0	0	0	31	26	27	35	28	41	0	0	0	0	0	0	33	73	0	0
12	0	0	0	0	0	31	26	27	35	26	42	0	0	0	0	0	0	7	73	0	0

\*) Jde o regionální cílené programy - zřízení míst a úhrada mezd, nejsou zde zahrnuty CP univerzální

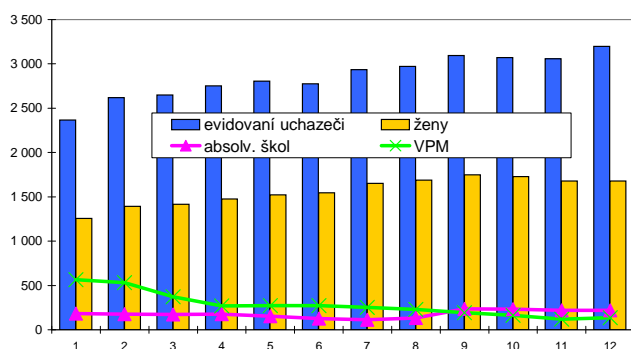


## Plzeň-sever

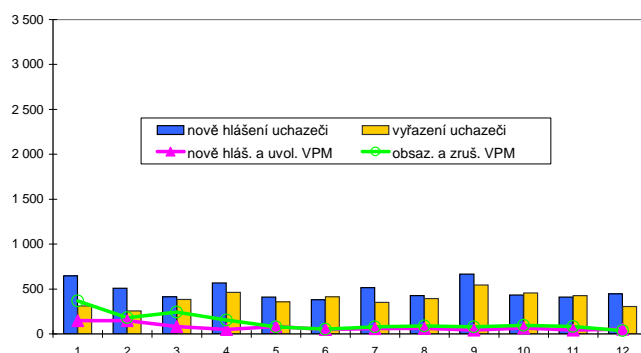
### Vývoj na trhu práce v roce 2009

měsíc	evidování uchazeči na konci sled.měs.					počet osob pobírajících podporu	MN v %	nově hlášení uchazeči	vyřazení uchazeči	nově hlášená a uvolněná VPM	obsazená a zrušená VPM	VPM celkem	počet uchazečů na 1 VPM
	celkem	dosazeitelní	ženy	absolv. škol a mladiství	osoby se ZP								
1	2 367	2 280	1 256	182	309	1 217	5,5	647	310	146	368	564	4,2
2	2 620	2 558	1 393	175	311	1 399	6,2	509	256	148	180	532	4,9
3	2 648	2 589	1 417	174	291	1 451	6,3	413	385	83	242	373	7,1
4	2 753	2 692	1 475	176	281	1 515	6,6	568	463	50	153	270	10,2
5	2 804	2 749	1 522	154	281	1 522	6,7	410	359	82	78	274	10,2
6	2 774	2 718	1 547	125	281	1 364	6,6	382	412	50	52	272	10,2
7	2 936	2 878	1 652	112	287	1 419	7,1	514	352	60	78	254	11,6
8	2 970	2 910	1 689	132	286	1 398	7,1	427	393	62	88	228	13,0
9	3 093	3 012	1 749	237	283	1 308	7,4	666	543	42	78	192	16,1
10	3 072	2 957	1 727	233	288	1 309	7,3	434	455	66	96	162	19,0
11	3 057	2 933	1 679	219	281	1 312	7,3	410	425	42	83	121	25,3
12	3 197	3 140	1 678	218	288	1 300	7,8	445	305	53	37	137	23,3

Evidování uchazeči a volná pracovní místa



Nově hlášení a vyřazení uchazeči



### Struktura nezaměstnanosti v roce 2009

stav na konci čtvrtletí	celkový počet evidovan. uchazečů	Věková struktura nezaměstnaných				Délka nezaměstnanosti				
		do 19 let	20 - 34 let	35 - 49 let	nad 50 let	do 3 měsíců	3 - 6 měsíců	6 - 9 měsíců	9 - 12 měsíců	nad 12 měsíců
I.	2 648	156	1 019	793	680	1 288	574	240	115	431
II.	2 774	155	1 096	801	722	1 132	800	285	153	404
III.	3 093	257	1 204	840	792	1 277	721	490	175	430
IV.	3 197	216	1 219	935	827	1 099	871	430	326	471

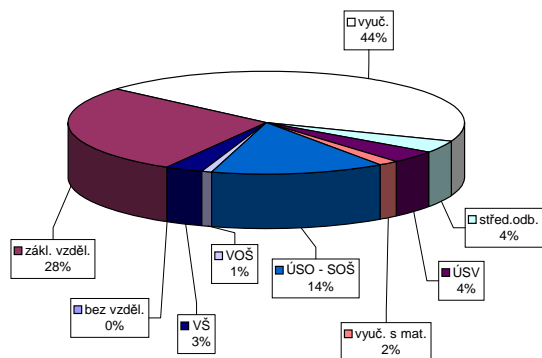
  

stav na konci čtvrtletí	Struktura nezaměstnaných podle vzdělání									
	uchazeči celkem	bez vzděl.+ neúpl.zák.vz.	základní vzdělání	vyučení	střední bez maturity	vyučení s maturitou	ÚSV	ÚSO	vyšší odborné	bakal.+ VŠ
I.	2 648	3	793	1 173	108	86	44	369	10	62
II.	2 774	2	838	1 222	102	89	48	382	15	76
III.	3 093	2	871	1 321	124	125	54	474	18	104
IV.	3 197	4	893	1 423	122	121	53	460	21	100

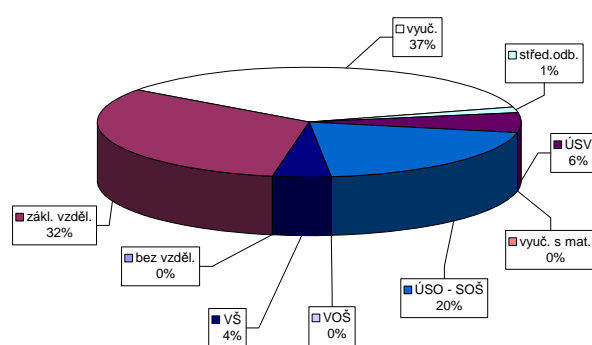
  

stav na konci čtvrtletí	Struktura volných pracovních míst podle vzdělání									
	VPM celkem	bez vzděl.+ neúpl.zák.vz.	základní vzdělání	vyučení	střední bez maturity	vyučení s maturitou	ÚSV	ÚSO	vyšší odborné	bakal.+ VŠ
I.	373	0	236	109	0	4	0	18	1	5
II.	272	0	106	124	0	5	1	28	2	6
III.	192	0	90	65	0	5	0	23	1	8
IV.	137	0	44	49	2	8	0	28	0	6

Struktura nezaměstnaných podle vzdělání



Struktura VPM podle vzdělání



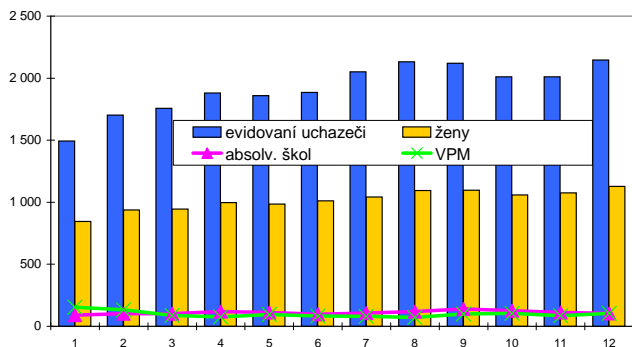


# Rokycany

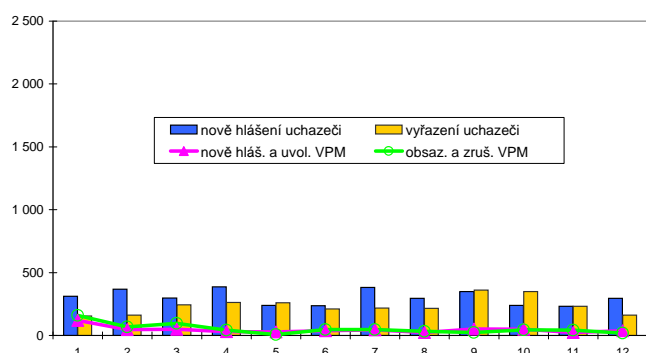
## Vývoj na trhu práce v roce 2009

měsíc	evidování uchazeči na konci sled.měs.					počet osob pobírajících podporu	MN v %	nově hlášení uchazeči	vyřazení uchazeči	nově hlášená a uvolněná VPM	obsazená a zrušená VPM	VPM celkem	počet uchazeči na 1 VPM
	celkem	dosažitelní	ženy	absolv. škol a mladiství	osoby se ZP								
1	1 494	1 414	845	91	287	669	5,8	311	155	120	160	155	9,6
2	1 702	1 640	937	101	291	824	6,7	369	161	47	68	134	12,7
3	1 756	1 694	944	101	288	889	6,9	297	243	50	96	88	20,0
4	1 881	1 810	998	119	296	881	7,3	387	262	30	43	75	25,1
5	1 860	1 796	986	112	302	862	7,3	240	261	27	8	94	19,8
6	1 886	1 824	1 011	97	299	828	7,4	237	211	38	48	84	22,5
7	2 052	2 003	1 043	106	311	848	8,2	383	217	44	47	81	25,3
8	2 131	2 085	1 095	119	321	858	8,5	295	216	24	33	72	29,6
9	2 120	2 067	1 096	141	324	772	8,4	349	360	51	24	99	21,4
10	2 010	1 955	1 059	125	319	709	7,9	238	348	50	44	105	19,1
11	2 012	1 943	1 075	112	324	747	7,9	233	231	24	43	86	23,4
12	2 146	2 104	1 127	104	346	782	8,5	295	161	37	18	105	20,4

Evidování uchazeči a volná pracovní místa



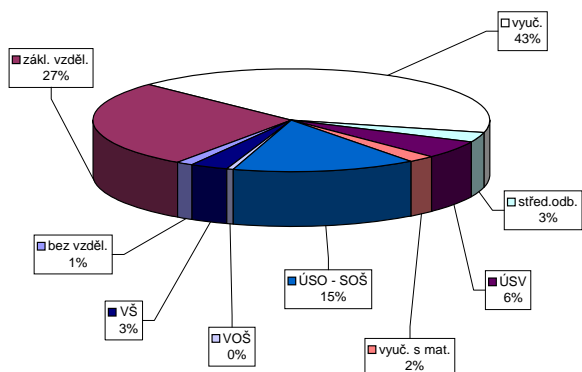
Nově hlášení a vyřazení uchazeči



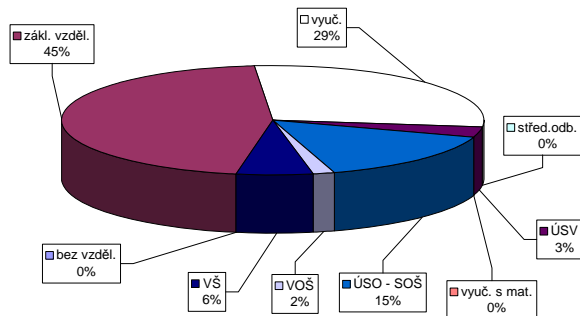
## Struktura nezaměstnanosti v roce 2009

stav na konci čtvrtletí	celkový počet evidovan. uchazečů	Věková struktura nezaměstnaných				Délka nezaměstnanosti					
		do 19 let	20 - 34 let	35 - 49 let	nad 50 let	do 3 měsíců	3 - 6 měsíců	6 - 9 měsíců	9 - 12 měsíců	nad 12 měsíců	
I.	1 756	93	650	513	500	802	361	146	84	363	
II.	1 886	107	688	567	524	652	533	209	112	380	
III.	2 120	149	784	600	587	782	443	339	140	416	
IV.	2 146	105	784	639	618	669	499	271	245	462	
stav na konci čtvrtletí	Struktura nezaměstnaných podle vzdělání										
	uchazeči celkem	bez vzděl. + neúpl. zák. vz.	základní vzdělání	vyučení	střední bez maturity	vyučení s maturitou	ÚSV	ÚSO	vyšší odborné	bakal. + VŠ	
I.	1 756	36	512	745	51	79	40	231	12	50	
II.	1 886	31	565	746	52	94	60	265	10	63	
III.	2 120	32	573	865	64	131	55	317	10	73	
IV.	2 146	29	590	897	62	119	52	322	9	66	
stav na konci čtvrtletí	Struktura volných pracovních míst podle vzdělání										
	VPM celkem	bez vzděl. + neúpl. zák. vz.	základní vzdělání	vyučení	střední bez maturity	vyučení s maturitou	ÚSV	ÚSO	vyšší odborné	bakal. + VŠ	
I.	88	0	35	33	0	6	0	10	0	4	
II.	84	0	31	33	0	4	0	10	0	6	
III.	99	0	30	41	0	10	0	10	0	8	
IV.	105	0	48	30	0	3	0	16	2	6	

Struktura nezaměstnaných podle vzdělání



Struktura VPM podle vzdělání



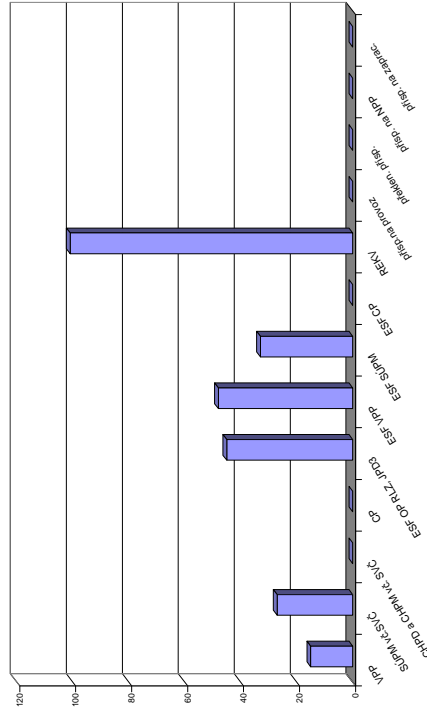
**Vývoj v oblasti aktivní politiky zaměstnanosti a rekvalifikací v roce 2009 - Rokycany**

Veřejné prospěšné práce (VPP)	Společensky účelná pracovní místa u zaměstnavatele			Společensky účelná pracovní místa - vyhrazená místa			Samostatná výděj. činnost (SVČ)			Chráněné pracovní dílny - vytvoření			Chráněné pracovní místa - vytvoření			CHPM - SVČ osob se ZP			Příspěvek na provoz CHPD, CHPM a CHPM - SVČ OZP			Překlenovací příspěvek			Příspěvek na nový podnikatelský program (NPP)		
	vytvorena místa	umístění uchazeči	stav na konci sled.měs.	vytvorena místa	umístění uchazeči	stav na konci sled.měs.	vytvorena místa	umístění uchazeči	stav na konci sled.měs.	vytvorena místa	umístění uchazeči	stav na konci sled.měs.	vytvorena místa	umístění uchazeči	stav na konci sled.měs.	vytvorena místa	umístění uchazeči	stav na konci sled.měs.	celkem od poč. roku	stav na konci sled.měs.	celkem od poč. roku	stav na konci sled.měs.	celkem od poč. roku	stav na konci sled.měs.	celkem od poč. roku	stav na konci sled.měs.	celkem od poč. roku
1	3	0	0	0	0	0	21	0	18	0	4	0	0	0	0	0	0	0	0	0	0	0	0	0	0	0	0
2	15	13	13	0	0	0	23	2	23	5	6	2	0	0	0	0	0	0	0	0	0	0	0	0	0	0	0
3	15	15	15	0	0	0	21	2	21	5	5	2	0	0	0	0	0	0	0	0	0	0	0	0	0	0	0
4	15	15	15	0	0	0	16	2	16	5	6	3	0	0	0	0	0	0	0	0	0	0	0	0	0	0	0
5	15	15	15	0	0	0	16	5	13	5	7	4	0	0	0	0	0	0	0	0	0	0	0	0	0	0	0
6	14	15	14	0	0	0	14	6	13	8	7	4	0	0	0	0	0	0	0	0	0	0	0	0	0	0	0
7	14	15	14	0	0	0	15	8	13	9	5	0	0	0	0	0	0	0	0	0	0	0	0	0	0	0	0
8	13	15	13	0	0	0	12	9	10	10	8	7	0	0	0	0	0	0	0	0	0	0	0	0	0	0	0
9	13	15	13	0	0	0	12	10	11	12	9	7	0	0	0	0	0	0	0	0	0	0	0	0	0	0	0
10	13	15	13	0	0	0	14	12	12	13	10	8	0	0	0	0	0	0	0	0	0	0	0	0	0	0	0
11	13	15	13	0	0	0	15	14	13	15	10	8	0	0	0	0	0	0	0	0	0	0	0	0	0	0	0
12	2	1	1	0	0	0	15	15	14	17	12	10	0	0	0	0	0	0	0	0	0	0	0	0	0	0	0

Příspěvek na zapracování	Cílené programy I. (CP) *						Projekty ESF - OP RLZ a JPD3	Projekty ESF - OP LZZ - VPP	Projekty ESF - OP LZZ - SUPM	Projekty ESF - OP LZZ - CP (RIP)	Uchazeči v rekvalifikaci			
	zaměstnaní	vytvorena místa	umístění uchazeči	stav na konci sled.měs.	celkem od poč. roku	stav na konci sled.měs.					celkem od poč. roku	umístění uchazeči	stav na konci sled.měs.	celkem od poč. roku
1	0	0	0	0	0	0	0	0	0	0	0	4	0	
2	0	0	0	0	0	0	0	0	0	0	0	3	0	
3	0	0	0	0	0	0	16	13	3	0	0	7	8	
4	0	0	0	0	0	0	158	0	34	5	5	18	41	
5	0	0	0	0	0	0	158	0	45	8	8	17	41	
6	0	0	0	0	0	0	158	0	45	10	11	16	50	
7	0	0	0	0	0	0	158	0	43	12	13	8	50	
8	0	0	0	0	0	0	158	0	42	14	15	8	50	
9	0	0	0	0	0	0	158	0	40	18	21	8	50	
10	0	0	0	0	0	0	203	45	40	22	26	10	61	
11	0	0	0	0	0	0	203	45	27	48	23	38	101	
12	0	0	0	0	0	0	203	45	5	48	22	33	7	101

\*) Jde o regionální cílené programy - zřízení míst a úhrada mezd, nejsou zde zahrnuti CP univerzální

**Počet osob podpořených v rámci APZ a rekvalifikaci v roce 2009**

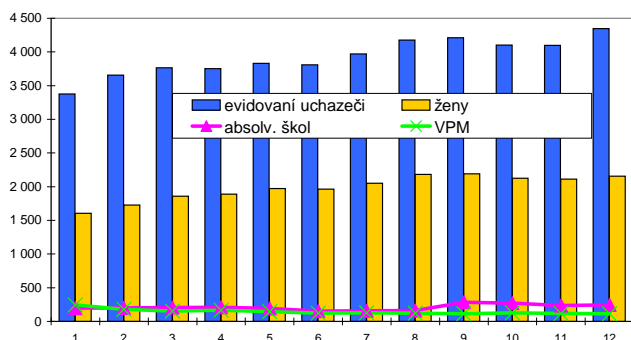


## Tachov

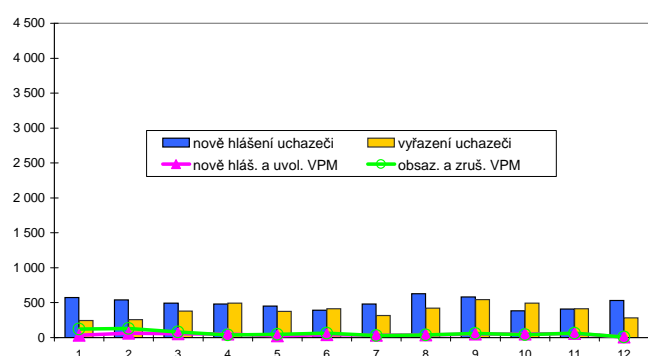
### Vývoj na trhu práce v roce 2009

měsíc	evidování uchazeči na konci sled.měs.					počet osob pobírajících podporu	MN v %	nově hlášení uchazeči	vyřazení uchazeči	nově hlášená a uvolněná VPM	obsazená a zrušená VPM	VPM celkem	počet uchazečů na 1 VPM
	celkem	dosažitelní	ženy	absolv. škol a mladiství	osoby se ZP								
1	3 376	3 360	1 607	196	553	1 706	10,2	574	245	34	122	245	13,8
2	3 655	3 638	1 728	200	564	1 837	11,1	538	259	64	131	178	20,5
3	3 767	3 750	1 860	204	575	1 911	11,4	492	380	56	81	153	24,6
4	3 753	3 740	1 890	211	559	1 835	11,5	480	494	51	39	165	22,7
5	3 829	3 810	1 972	194	563	1 845	11,7	451	375	27	47	145	26,4
6	3 807	3 766	1 963	151	570	1 515	11,6	391	413	43	64	124	30,7
7	3 969	3 940	2 053	156	590	1 540	12,1	479	317	32	30	126	31,5
8	4 178	4 152	2 182	160	599	1 642	12,8	629	420	37	39	124	33,7
9	4 213	4 193	2 190	284	599	1 472	12,9	581	546	51	60	115	36,6
10	4 101	4 081	2 125	270	607	1 387	12,7	382	494	52	42	125	32,8
11	4 096	4 056	2 112	237	608	1 370	12,6	408	413	58	65	118	34,7
12	4 345	4 330	2 154	243	635	1 438	13,4	533	284	7	10	115	37,8

Evidování uchazeči a volná pracovní místa



Nově hlášení a vyřazení uchazeči



### Struktura nezaměstnanosti v roce 2009

stav na konci čtvrtletí	celkový počet evidovan. uchazeči	Věková struktura nezaměstnaných				Délka nezaměstnanosti				
		do 19 let	20 - 34 let	35 - 49 let	nad 50 let	do 3 měsíců	3 - 6 měsíců	6 - 9 měsíců	9 - 12 měsíců	nad 12 měsíců
I.	3 767	201	1 384	1 188	994	1 341	1 063	354	196	813
II.	3 807	181	1 430	1 181	1 015	1 104	909	633	272	889
III.	4 213	317	1 506	1 282	1 108	1 357	777	605	439	1 035
IV.	4 345	261	1 524	1 378	1 182	1 161	989	510	437	1 248

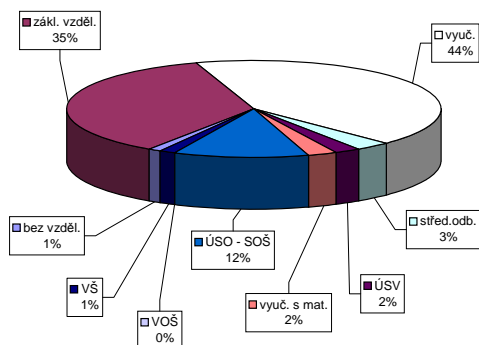
  

stav na konci čtvrtletí	Struktura nezaměstnaných podle vzdělání									
	uchazeči celkem	bez vzděl.+ neúpl.zák.vz.	základní vzdělání	vyučení	střední bez maturity	vyučení s maturitou	ÚSV	ÚSO	vyšší odborné	bakal.+ VŠ
I.	3 767	36	1 319	1 612	105	91	82	452	12	58
II.	3 807	38	1 360	1 602	119	78	81	456	13	60
III.	4 213	55	1 467	1 735	140	118	89	534	11	64
IV.	4 345	50	1 540	1 850	134	100	98	508	8	57

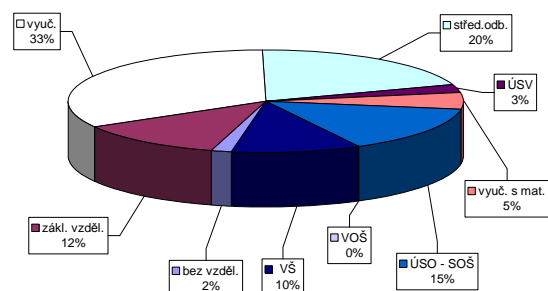
  

stav na konci čtvrtletí	Struktura volných pracovních míst podle vzdělání									
	VPM celkem	bez vzděl.+ neúpl.zák.vz.	základní vzdělání	vyučení	střední bez maturity	vyučení s maturitou	ÚSV	ÚSO	vyšší odborné	bakal.+ VŠ
I.	153	12	18	62	20	10	6	21	0	4
II.	124	4	20	45	22	7	4	18	0	4
III.	115	2	15	46	21	6	4	15	0	6
IV.	115	2	14	38	23	3	6	17	0	12

Struktura nezaměstnaných podle vzdělání



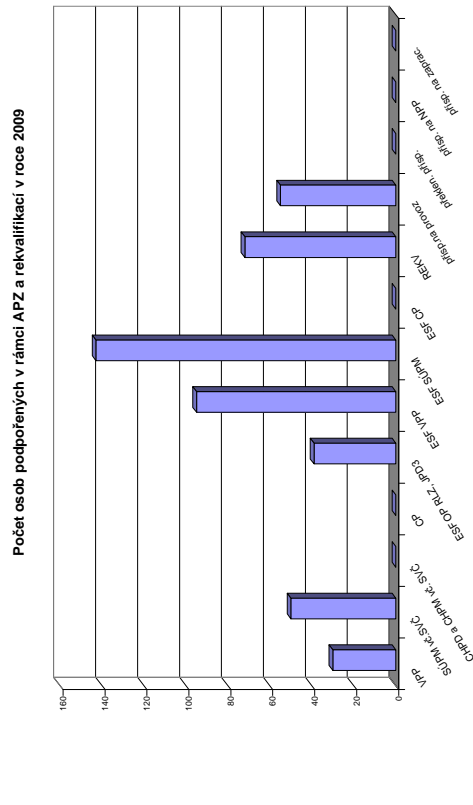
Struktura VPM podle vzdělání



Úroveň v oblasti aktivní politiky zaměstnanosti a rekválifikací v roce 2009 - Tachov

Veřejné prospěšné práce (VPP)	Společensky účinná pracovní místa u zaměstnavatele			Společensky účinná pracovní místa - vyhrazená místa			Samostatná výděl. činnost (SVČ)			Chráněné pracovní dílny - vytvoření			Chráněné pracovní místa - vytvoření			CHPM - SVČ osob se ZP			Příspěvek na provoz CHPD, CHPM a CHPM - SVČ OZP			Překlenovací příspěvek			Příspěvek na nový podnikatelský program (NPP)		
	vytvorená místa	umístění uchazečů	stav na konci sled.měs.	vytvorená místa	umístění uchazečů	stav na konci sled.měs.	vytvorená místa	umístění uchazečů	stav na konci sled.měs.	vytvorená místa	umístění uchazečů	stav na konci sled.měs.	vytvorená místa	umístění uchazečů	stav na konci sled.měs.	vytvorená místa	umístění uchazečů	stav na konci sled.měs.	vytvorená místa	umístění uchazečů	stav na konci sled.měs.	vytvorená místa	umístění uchazečů	stav na konci sled.měs.	vytvorená místa	umístění uchazečů	stav na konci sled.měs.
1	0	0	0	1	1	0	24	0	24	0	21	0	0	0	0	0	0	55	0	0	0	0	0	0	0	0	
2	0	0	0	1	1	0	19	0	19	0	19	0	0	0	0	0	0	55	0	0	0	0	0	0	0	0	
3	1	1	1	1	0	15	2	14	1	1	24	5	0	0	0	0	55	0	0	0	0	0	0	0	0		
4	19	19	18	1	1	0	12	4	12	3	24	5	0	0	0	0	55	0	0	0	0	0	0	0	0		
5	19	19	19	1	0	11	4	11	3	25	8	0	0	0	0	0	55	0	0	0	0	0	0	0	0		
7	21	21	21	1	0	8	6	8	5	26	10	0	0	0	0	0	55	0	0	0	0	0	0	0	0		
25	25	25	25	1	0	9	10	9	9	9	28	14	0	0	0	0	55	0	0	0	0	0	0	0	0		
28	28	28	28	1	0	11	8	11	10	28	14	0	0	0	0	0	55	0	0	0	0	0	0	0	0		
29	29	29	29	0	0	12	17	12	16	27	15	0	0	0	0	0	55	0	0	0	0	0	0	0	0		
30	30	30	30	0	0	16	23	16	22	27	17	0	0	0	0	0	55	0	0	0	0	0	0	0	0		
19	19	19	30	0	0	17	27	17	26	30	20	0	0	0	0	0	55	0	0	0	0	0	0	0	0		
29	29	29	0	0	0	13	29	13	28	32	22	0	0	0	0	0	110	55	0	0	0	0	0	0	0		

Příspěvek na zapracování	Cílené programy I. (CP *)						Projekty ESF - OP RLZ a JPD3			Projekty ESF - OP LZZ - VPP			Projekty ESF - OP LZZ - SÚPM			Projekty ESF - OP LZZ - CP (RIP)			Uchazeči v rekválifikaci		
	zaměstnaní	vytvorená místa	umístění uchazečů	stav na konci sled.měs.	celkem od poč. roku	stav na konci sled.měs.	umístění uchazečů	stav na konci sled.měs.	celkem od poč. roku	umístění uchazečů	stav na konci sled.měs.	celkem od poč. roku	umístění uchazečů	stav na konci sled.měs.	celkem od poč. roku	umístění uchazečů	stav na konci sled.měs.	celkem od poč. roku	stav na konci sled.měs.	celkem od poč. roku	
1	0	0	0	0	0	297	0	0	11	11	0	0	0	0	-	-	-	0	0	0	
2	0	0	0	0	0	297	0	0	11	11	0	0	0	0	-	-	-	0	0	0	
3	0	0	0	0	0	297	0	41	28	28	0	0	0	0	-	-	-	0	0	0	
4	0	0	0	0	0	297	0	84	86	39	0	0	0	0	-	-	-	0	0	0	
5	0	0	0	0	0	297	0	88	92	46	0	0	0	0	-	-	-	5	5	5	
7	0	0	0	0	0	297	0	88	93	61	0	0	0	0	-	-	-	27	29	29	
29	29	29	30	0	0	335	0	88	94	70	0	0	0	0	-	-	-	14	29	29	
31	31	31	31	0	0	335	0	88	94	82	0	0	0	0	-	-	-	13	29	29	
0	0	0	0	0	0	335	0	88	94	99	0	0	0	0	-	-	-	2	31	31	
1	0	0	0	0	0	335	0	88	94	125	0	0	0	0	-	-	-	0	3	38	
2	0	0	0	0	0	335	0	88	95	136	0	0	0	0	-	-	-	0	26	70	
0	0	0	0	0	0	335	0	95	93	143	0	0	0	0	-	-	-	5	72	72	



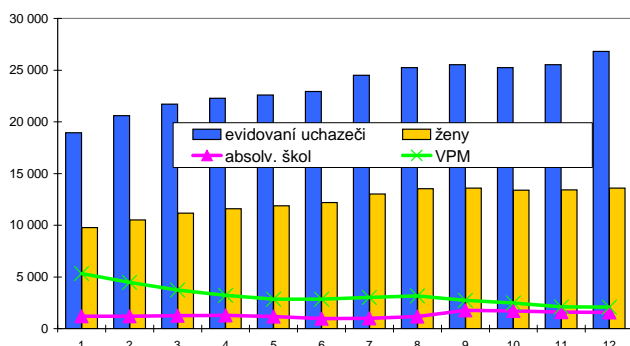
Jde o regionální cílené programy - zřízení míst a úhrada mezd, nejsou zde zahrnutý CP univerzální

## Plzeňský kraj

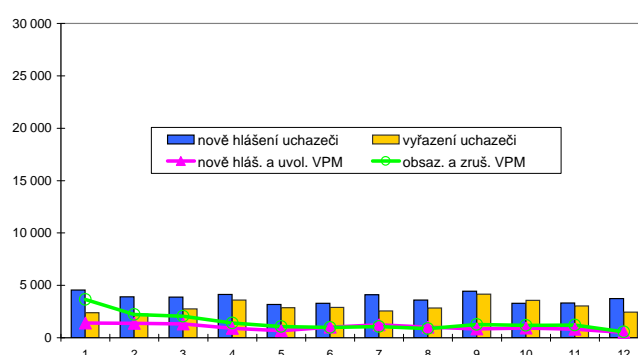
### Vývoj na trhu práce v roce 2009

měsíc	evidování uchazeči na konci sled.měs.					počet osob pobírajících podporu	MN v %	nově hlášení uchazeči	vyřazení uchazeči	nově hlášená a uvolněná VPM	obsazená a zrušená VPM	VPM celkem	počet uchazečů na 1 VPM
	celkem	dosazitelni	ženy	absolv. škol a mladiství	osoby se ZP								
1	18 936	18 324	9 761	1 197	2 957	8 999	5,7	4 566	2 387	1 411	3 654	5 319	3,6
2	20 592	20 081	10 508	1 189	2 990	10 211	6,2	3 913	2 257	1 371	2 224	4 466	4,6
3	21 714	21 191	11 169	1 241	3 029	10 980	6,6	3 885	2 763	1 320	2 063	3 723	5,8
4	22 267	21 684	11 583	1 283	2 996	11 163	6,7	4 140	3 587	909	1 411	3 221	6,9
5	22 580	21 982	11 889	1 167	3 049	11 294	6,8	3 182	2 869	688	1 071	2 838	8,0
6	22 947	22 349	12 200	977	3 072	10 364	6,9	3 276	2 909	1 008	990	2 856	8,0
7	24 494	23 938	13 012	995	3 157	10 899	7,4	4 105	2 558	1 243	1 065	3 034	8,1
8	25 249	24 644	13 528	1 168	3 206	10 905	7,7	3 593	2 838	1 021	884	3 171	8,0
9	25 526	24 832	13 599	1 754	3 239	9 961	7,7	4 432	4 155	848	1 271	2 748	9,3
10	25 236	24 490	13 390	1 713	3 246	9 652	7,6	3 279	3 569	931	1 187	2 492	10,1
11	25 514	24 564	13 431	1 588	3 301	9 774	7,6	3 320	3 042	827	1 197	2 122	12,0
12	26 802	26 212	13 596	1 564	3 362	9 897	8,2	3 736	2 448	510	554	2 078	12,9

Evidování uchazeči a volná pracovní místa



Nově hlášení a vyřazení uchazeči



### Struktura nezaměstnanosti v roce 2009

stav na konci čtvrtletí	celkový počet evidovan. uchazečů	Věková struktura nezaměstnaných				Délka nezaměstnanosti				
		do 19 let	20 - 34 let	35 - 49 let	nad 50 let	do 3 měsíců	3 - 6 měsíců	6 - 9 měsíců	9 - 12 měsíců	nad 12 měsíců
I.	21 714	1 104	8 067	6 754	5 789	10 082	4 738	2 052	979	3 863
II.	22 947	1 056	8 660	7 002	6 229	8 678	6 243	2 585	1 393	4 048
III.	25 526	1 729	9 595	7 470	6 732	9 672	5 664	3 867	1 739	4 534
IV.	26 802	1 448	10 008	8 254	7 092	8 818	6 501	3 538	2 683	5 262

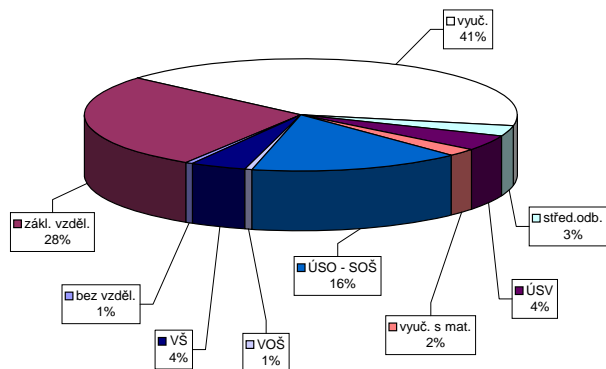
  

stav na konci čtvrtletí	Struktura nezaměstnaných podle vzdělání									
	uchazeči celkem	bez vzděl.+ neúpl.zák.vz.	základní vzdělání	vyučení	střední bez maturity	vyučení s maturitou	ÚSV	ÚSO	vyšší odborné	bakal.+ VŠ
I.	21 714	139	6 344	9 031	643	875	503	3 301	95	783
II.	22 947	137	6 696	9 339	648	931	570	3 611	105	910
III.	25 526	156	7 023	10 300	778	1 195	603	4 208	156	1 107
IV.	26 802	154	7 379	11 179	817	1 161	635	4 242	139	1 096

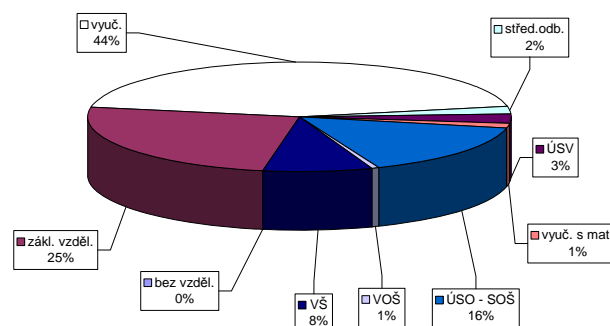
  

stav na konci čtvrtletí	Struktura volných pracovních míst podle vzdělání									
	VPM celkem	bez vzděl.+ neúpl.zák.vz.	základní vzdělání	vyučení	střední bez maturity	vyučení s maturitou	ÚSV	ÚSO	vyšší odborné	bakal.+ VŠ
I.	3 723	12	1 406	1 634	35	56	31	378	11	160
II.	2 856	4	817	1 384	39	57	27	351	12	165
III.	2 748	2	865	1 305	45	64	24	284	15	144
IV.	2 078	2	516	918	45	63	24	323	15	172

Struktura nezaměstnaných podle vzdělání



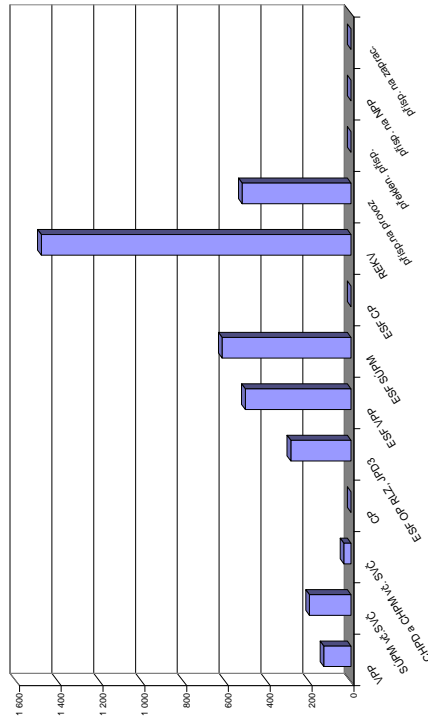
Struktura VPM podle vzdělání



Vývoj v oblasti aktivní politiky zaměstnanosti a rekvalifikací v roce 2009 - Plzeňský kraj

číslo	Veřejné prospěšné práce (VPP)			Společenský účelná pracovní místa u zaměstnavatele			Společenský účelná pracovní místa - vyhrazená místa			Samostatná výdělničinnost (SVČ)			Chráněné pracovní dílny - vytvoření			Chráněné pracovní místa - vytvoření			CHPM - SVČ osob se ZP			Příspěvek na provoz CHPM a CHPM - SVČ OZP			Překlenovací příspěvek			Příspěvek na nový podnikatelský program (NPP)		
	stav na konci sled.měs.	stav na konci sled.měs.	stav na konci sled.měs.	stav na konci sled.měs.	stav na konci sled.měs.	stav na konci sled.měs.	stav na konci sled.měs.	stav na konci sled.měs.	stav na konci sled.měs.	stav na konci sled.měs.	stav na konci sled.měs.	stav na konci sled.měs.	stav na konci sled.měs.	stav na konci sled.měs.	stav na konci sled.měs.	stav na konci sled.měs.	stav na konci sled.měs.	stav na konci sled.měs.	stav na konci sled.měs.	stav na konci sled.měs.	stav na konci sled.měs.	stav na konci sled.měs.	stav na konci sled.měs.	stav na konci sled.měs.	stav na konci sled.měs.	stav na konci sled.měs.	stav na konci sled.měs.	stav na konci sled.měs.		
1	14	3	9	0	1	0	105	3	100	3	113	0	8	0	5	0	439	146	0	0	0	0	0	0	0	0	0	0		
2	22	15	20	13	1	0	99	16	99	21	111	10	8	0	2	0	471	178	0	5	5	0	471	178	0	0	0	0		
3	37	30	37	30	1	0	87	23	86	27	112	18	8	0	2	0	473	180	0	5	5	0	473	180	0	0	0	0		
4	61	54	60	53	1	0	67	26	67	30	111	27	8	0	2	0	474	181	0	4	4	0	474	181	0	0	0	0		
5	89	84	88	83	1	0	61	29	58	30	112	36	8	0	2	0	474	181	0	4	4	0	474	181	0	0	0	0		
6	103	99	101	106	1	0	54	34	53	38	112	41	18	10	2	0	474	181	0	4	4	0	474	181	0	0	0	0		
7	103	104	103	114	3	2	61	48	59	51	117	51	18	10	2	0	484	191	0	4	4	0	484	191	0	0	0	0		
8	106	109	106	120	3	2	54	53	52	56	123	61	29	21	2	0	488	195	1	3	3	0	484	191	0	0	0	0		
9	106	111	106	122	2	2	57	61	56	65	124	68	29	21	2	0	488	195	1	4	4	1	488	195	0	0	0	0		
10	101	114	72	126	2	2	53	70	51	73	124	76	29	21	2	0	489	196	1	3	3	1	489	196	0	0	0	0		
11	84	114	56	126	2	2	56	82	54	85	128	84	39	31	2	0	489	196	1	3	3	1	489	196	0	0	0	0		
12	32	118	27	130	2	2	60	101	59	105	128	89	31	31	8	7	814	521	1	2	2	1	814	521	0	0	0	0		

Počet osob podpořených v rámci APZ a rekvalifikací v roce 2009



číslo	Příspěvek na zapracování			Cílené programy I (CP)*			Projekty ESF - OP RLZ a JPD3			Projekty ESF - OP LZZ - VPP			Projekty ESF - OP LZZ - SUPM			Projekty ESF - OP LZZ - CP (RIP)			Uchazeči v rekvalifikaci		
	stav na konci sled.měs.	stav na konci sled.měs.	stav na konci sled.měs.	stav na konci sled.měs.	stav na konci sled.měs.	stav na konci sled.měs.	stav na konci sled.měs.	stav na konci sled.měs.	stav na konci sled.měs.	stav na konci sled.měs.	stav na konci sled.měs.	stav na konci sled.měs.	stav na konci sled.měs.	stav na konci sled.měs.	stav na konci sled.měs.	stav na konci sled.měs.	stav na konci sled.měs.	stav na konci sled.měs.	stav na konci sled.měs.	stav na konci sled.měs.	
1	0	0	0	0	0	0	1 405	0	81	5	25	87	21	0	0	0	0	21	2	0	
2	0	0	0	0	0	0	1 405	0	81	10	34	90	13	0	0	0	0	13	3	0	
3	0	0	0	0	0	0	1 405	0	141	85	79	118	26	0	0	0	0	26	36	0	
4	0	0	0	0	0	0	1 405	0	236	198	143	117	96	0	0	0	0	96	170	0	
5	0	0	0	0	0	0	1 405	0	342	323	176	164	96	0	0	0	0	96	226	0	
6	0	0	0	0	0	0	1 405	0	362	361	220	232	100	0	0	0	0	100	312	0	
7	0	0	0	0	0	0	1 369	0	388	405	270	304	71	0	0	0	0	71	394	0	
8	0	0	0	0	0	0	1 369	0	409	431	307	353	134	0	0	0	0	134	529	0	
9	0	0	0	0	0	0	1 371	2	419	450	321	414	220	0	0	0	0	220	750	0	
10	0	0	0	0	0	0	1 653	285	429	476	368	494	259	0	0	0	0	259	966	0	
11	0	0	0	0	0	0	1 648	288	360	493	381	554	448	0	0	0	0	448	1 384	0	
12	0	0	0	0	0	0	1 648	288	216	506	390	617	111	0	0	0	0	111	1 482	0	

\*) jde o regionální cílené programy - zřízení míst a úhrada mezd, nejsou zde zahrnuty CP univerzální

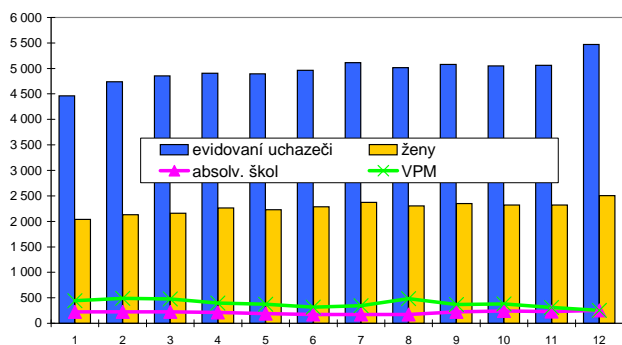


## Cheb

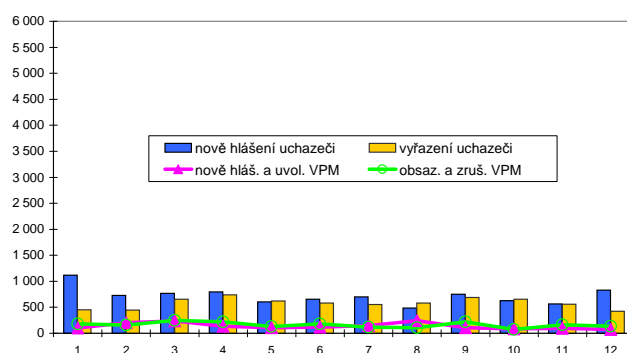
### Vývoj na trhu práce v roce 2009

měsíc	evidovaní uchazeči na konci sled.měs.					počet osob pobírajících podporu	MN v %	nově hlášení uchazeči	vyřazení uchazeči	nově hlášená a uvolněná VPM	obsazená a zrušená VPM	VPM celkem	počet uchazečů na 1 VPM
	celkem	dosažitelní	ženy	absolv. škol a mladiství	osoby se ZP								
1	4 463	4 402	2 041	222	446	1 888	8,1	1 120	449	101	183	446	10,0
2	4 741	4 693	2 133	225	446	2 132	8,6	726	448	204	160	490	9,7
3	4 853	4 809	2 162	223	440	2 214	8,9	767	655	236	246	480	10,1
4	4 908	4 880	2 263	213	441	2 236	9,0	794	739	138	221	397	12,4
5	4 892	4 866	2 231	192	454	2 200	9,0	605	621	108	128	377	13,0
6	4 964	4 936	2 288	170	459	1 934	9,1	654	582	118	181	314	15,8
7	5 113	5 046	2 375	171	469	1 935	9,2	701	552	149	119	344	14,9
8	5 013	4 968	2 306	171	473	1 881	9,1	484	584	244	106	482	10,4
9	5 078	5 007	2 352	222	474	1 679	9,2	752	687	107	220	369	13,8
10	5 052	4 968	2 321	242	474	1 600	9,1	627	653	83	72	380	13,3
11	5 063	4 987	2 322	230	469	1 602	9,1	567	556	96	163	313	16,2
12	5 468	5 414	2 506	251	488	1 786	9,9	830	425	72	133	252	21,7

Evidování uchazeči a volná pracovní místa



Nově hlášení a vyřazení uchazeči



### Struktura nezaměstnanosti v roce 2009

stav na konci čtvrtletí	celkový počet evidovan. uchazečů	Věková struktura nezaměstnaných				Délka nezaměstnanosti				
		do 19 let	20 - 34 let	35 - 49 let	nad 50 let	do 3 měsíců	3 - 6 měsíců	6 - 9 měsíců	9 - 12 měsíců	nad 12 měsíců
I.	4 853	304	1 789	1 417	1 343	2 131	1 078	507	254	883
II.	4 964	268	1 805	1 515	1 376	1 668	1 417	606	341	932
III.	5 078	338	1 829	1 522	1 389	1 584	1 144	885	403	1 062
IV.	5 468	310	1 991	1 679	1 488	1 784	1 071	748	625	1 240

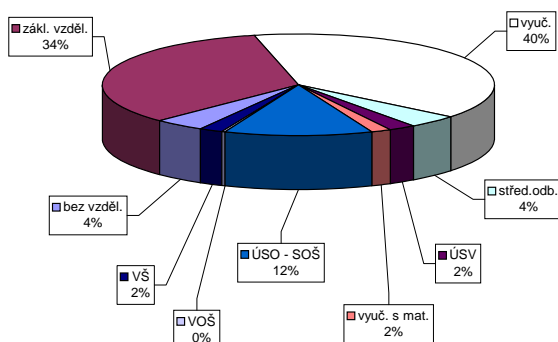
  

stav na konci čtvrtletí	Struktura nezaměstnaných podle vzdělání									
	uchazeči celkem	bez vzděl.+ neúpl.zák.vz.	základní vzdělání	vyučení	střední bez maturity	vyučení s maturitou	ÚSV	ÚSO	vyšší odborné	bakal.+ VŠ
I.	4 853	242	1 690	1 876	191	99	68	587	16	84
II.	4 964	223	1 746	1 921	198	96	80	590	13	97
III.	5 078	204	1 712	1 954	226	134	82	643	18	105
IV.	5 468	226	1 862	2 148	232	123	87	669	17	104

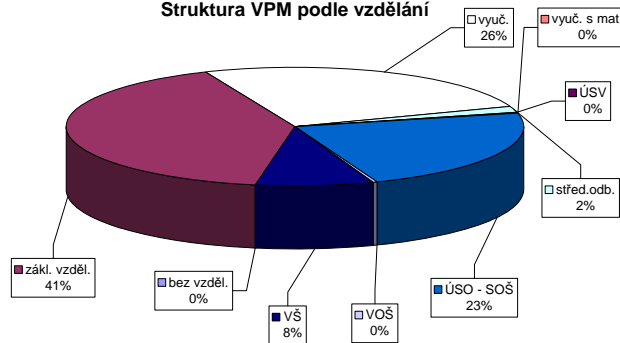
  

stav na konci čtvrtletí	Struktura volných pracovních míst podle vzdělání									
	VPM celkem	bez vzděl.+ neúpl.zák.vz.	základní vzdělání	vyučení	střední bez maturity	vyučení s maturitou	ÚSV	ÚSO	vyšší odborné	bakal.+ VŠ
I.	480	0	193	193	3	12	1	49	1	28
II.	314	0	156	92	3	0	0	36	2	25
III.	369	0	205	89	4	1	0	43	1	26
IV.	252	0	103	65	4	1	0	57	1	21

Struktura nezaměstnaných podle vzdělání

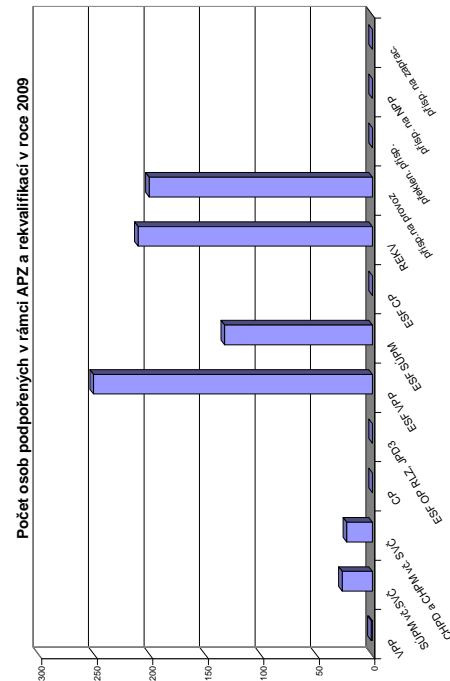


Struktura VPM podle vzdělání



Vývoj v oblasti aktivní politiky zaměstnanosti a rekvalifikací v roce 2009 - Cheb

Měsíc	Veřejné prospěšné práce (VPP)			Společensky účinná pracovní místa u zaměstnavatelé			Společensky účinná pracovní místa - vyhrazená místa			Samostatná výděln. činnost (SVČ)			Chráněné pracovní dílny - vytvoření			Chráněné pracovní místa - vytvoření			Chráněné pracovní místa - vytvoření			CHPM - SVČ osob se ZP			Příspěvek na provoz CHPD, CHPM a CHPM - SVČ OZP			Překlenovací příspěvek			Příspěvek na nový podnikatelský program (NPP)					
	stav na konci sled.měs.	stav na konci sled.měs.	stav na konci sled.měs.	stav na konci sled.měs.	stav na konci sled.měs.	stav na konci sled.měs.	stav na konci sled.měs.	stav na konci sled.měs.	stav na konci sled.měs.	stav na konci sled.měs.	stav na konci sled.měs.	stav na konci sled.měs.	stav na konci sled.měs.	stav na konci sled.měs.	stav na konci sled.měs.	stav na konci sled.měs.	stav na konci sled.měs.	stav na konci sled.měs.	stav na konci sled.měs.	stav na konci sled.měs.	stav na konci sled.měs.	stav na konci sled.měs.	stav na konci sled.měs.	stav na konci sled.měs.	stav na konci sled.měs.	stav na konci sled.měs.	stav na konci sled.měs.	stav na konci sled.měs.	stav na konci sled.měs.	stav na konci sled.měs.	stav na konci sled.měs.	stav na konci sled.měs.	stav na konci sled.měs.			
1	0	0	1	0	0	0	0	0	0	0	0	0	0	0	0	0	0	0	0	0	0	0	0	0	0	0	0	0	0	0	0	0	0			
2	1	0	1	0	0	0	0	0	0	0	0	0	0	0	0	0	0	0	0	0	0	0	0	0	0	0	0	0	0	0	0	0	0	0		
3	1	0	1	0	0	0	0	0	0	0	0	0	0	0	0	0	0	0	0	0	0	0	0	0	0	0	0	0	0	0	0	0	0	0	0	
4	1	0	1	0	0	0	0	0	0	0	0	0	0	0	0	0	0	0	0	0	0	0	0	0	0	0	0	0	0	0	0	0	0	0	0	0
5	1	0	1	0	0	0	0	0	0	0	0	0	0	0	0	0	0	0	0	0	0	0	0	0	0	0	0	0	0	0	0	0	0	0	0	0
6	1	0	1	0	0	0	0	0	0	0	0	0	0	0	0	0	0	0	0	0	0	0	0	0	0	0	0	0	0	0	0	0	0	0	0	0
7	1	0	1	0	0	0	0	0	0	0	0	0	0	0	0	0	0	0	0	0	0	0	0	0	0	0	0	0	0	0	0	0	0	0	0	0
8	1	0	1	0	0	0	0	0	0	0	0	0	0	0	0	0	0	0	0	0	0	0	0	0	0	0	0	0	0	0	0	0	0	0	0	0
9	1	0	1	0	0	0	0	0	0	0	0	0	0	0	0	0	0	0	0	0	0	0	0	0	0	0	0	0	0	0	0	0	0	0	0	0
10	1	0	1	0	0	0	0	0	0	0	0	0	0	0	0	0	0	0	0	0	0	0	0	0	0	0	0	0	0	0	0	0	0	0	0	0
11	0	0	1	0	0	0	0	0	0	0	0	0	0	0	0	0	0	0	0	0	0	0	0	0	0	0	0	0	0	0	0	0	0	0	0	0
12	0	0	0	0	0	0	0	0	0	0	0	0	0	0	0	0	0	0	0	0	0	0	0	0	0	0	0	0	0	0	0	0	0	0	0	0



Měsíc	Příspěvek na zapracování			Cílené programy I. (CP) 1)			Projekt ESF - OP RLZ a JPD3			Projekt ESF - OP LZZ - VPP			Projekt ESF - OP LZZ - SÚPM			Projekt ESF - OP LZZ - CP (RIP)			Projekt ESF - OP LZZ - CP (RIP)			Uchazeči v rekvalifikaci		
	stav na konci sled.měs.	stav na konci sled.měs.	stav na konci sled.měs.	stav na konci sled.měs.	stav na konci sled.měs.	stav na konci sled.měs.	stav na konci sled.měs.	stav na konci sled.měs.	stav na konci sled.měs.	stav na konci sled.měs.	stav na konci sled.měs.	stav na konci sled.měs.	stav na konci sled.měs.	stav na konci sled.měs.	stav na konci sled.měs.	stav na konci sled.měs.	stav na konci sled.měs.	stav na konci sled.měs.	stav na konci sled.měs.	stav na konci sled.měs.	stav na konci sled.měs.	stav na konci sled.měs.	stav na konci sled.měs.	
1	0	0	0	0	0	0	0	0	0	0	0	0	0	0	0	0	0	0	0	0	0	0	0	
2	0	0	0	0	0	0	0	0	0	0	0	0	0	0	0	0	0	0	0	0	0	0	0	
3	0	0	0	0	0	0	0	0	0	0	0	0	0	0	0	0	0	0	0	0	0	0	0	
4	0	0	0	0	0	0	0	0	0	0	0	0	0	0	0	0	0	0	0	0	0	0	0	
5	0	0	0	0	0	0	0	0	0	0	0	0	0	0	0	0	0	0	0	0	0	0	0	
6	0	0	0	0	0	0	0	0	0	0	0	0	0	0	0	0	0	0	0	0	0	0	0	
7	0	0	0	0	0	0	0	0	0	0	0	0	0	0	0	0	0	0	0	0	0	0	0	
8	0	0	0	0	0	0	0	0	0	0	0	0	0	0	0	0	0	0	0	0	0	0	0	
9	0	0	0	0	0	0	0	0	0	0	0	0	0	0	0	0	0	0	0	0	0	0	0	
10	0	0	0	0	0	0	0	0	0	0	0	0	0	0	0	0	0	0	0	0	0	0	0	
11	0	0	0	0	0	0	0	0	0	0	0	0	0	0	0	0	0	0	0	0	0	0	0	
12	0	0	0	0	0	0	0	0	0	0	0	0	0	0	0	0	0	0	0	0	0	0	0	

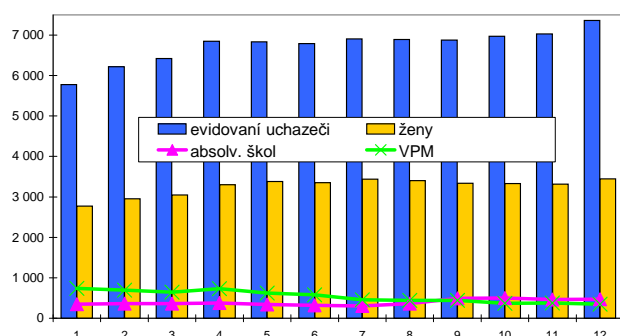
1) jde o regionální cílené programy - zřízení míst a úhrada mezd, nejsou zde zahrnuty CP univerzitní

## Karlovy Vary

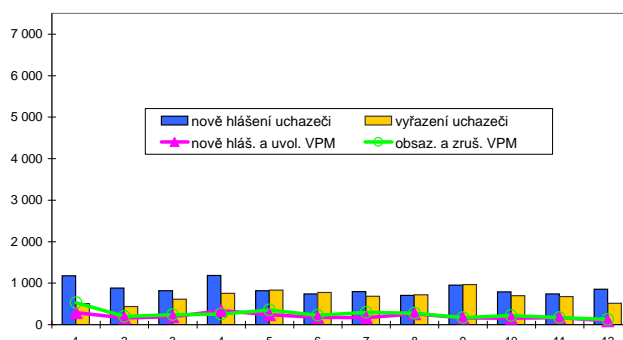
### Vývoj na trhu práce v roce 2009

měsíc	evidovaní uchazeči na konci sled.měs.					počet osob pobírajících podporu	MN v %	nově hlášení uchazeči	vyřazení uchazeči	nově hlášená a uvolněná VPM	obsazená a zrušená VPM	VPM celkem	počet uchazečů na 1 VPM
	celkem	dosazeitelní	ženy	absolv. škol a mladiství	osoby se ZP								
1	5 777	5 562	2 773	345	704	2 006	8,4	1 175	509	292	530	736	7,8
2	6 222	6 030	2 955	363	721	2 363	9,1	880	435	162	200	698	8,9
3	6 422	6 212	3 050	360	709	2 485	9,4	815	615	191	242	647	9,9
4	6 850	6 664	3 298	380	706	2 788	10,1	1 182	754	341	257	731	9,4
5	6 831	6 666	3 384	343	695	2 800	10,1	815	834	242	350	623	11,0
6	6 793	6 675	3 355	318	711	2 444	10,1	740	778	179	223	579	11,7
7	6 909	6 815	3 436	303	724	2 431	10,1	798	682	171	296	454	15,2
8	6 895	6 789	3 403	364	716	2 327	10,0	705	719	264	274	444	15,5
9	6 879	6 740	3 339	490	704	2 030	10,0	952	968	161	167	438	15,7
10	6 968	6 777	3 333	499	710	2 051	9,9	791	702	155	221	372	18,7
11	7 028	6 844	3 314	464	697	2 053	10,0	739	679	172	166	378	18,6
12	7 366	7 198	3 446	470	705	2 135	10,5	854	516	93	125	346	21,3

Evidování uchazeči a volná pracovní místa



Nově hlášení a vyřazení uchazeči



### Struktura nezaměstnanosti v roce 2009

stav na konci čtvrtletí	celkový počet evidovan. uchazečů	Věková struktura nezaměstnaných				Délka nezaměstnanosti				
		do 19 let	20 - 34 let	35 - 49 let	nad 50 let	do 3 měsíců	3 - 6 měsíců	6 - 9 měsíců	9 - 12 měsíců	nad 12 měsíců
I.	6 422	354	2 325	1 927	1 816	2 437	1 210	614	319	1 842
II.	6 793	348	2 379	2 096	1 970	2 177	1 585	718	433	1 880
III.	6 879	464	2 441	2 020	1 954	2 022	1 418	973	493	1 973
IV.	7 366	394	2 711	2 216	2 045	2 108	1 448	951	727	2 132

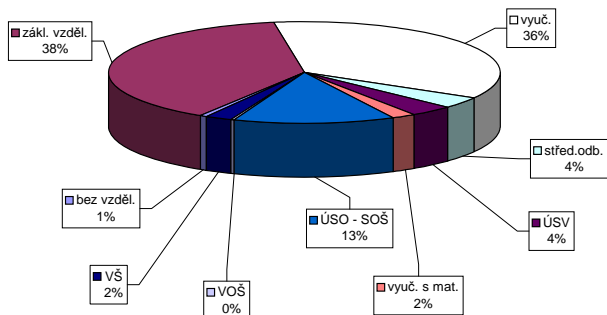
  

stav na konci čtvrtletí	uchazeči celkem	Struktura nezaměstnaných podle vzdělání									
		bez vzděl. + neúpl.zák.vz.	základní vzdělání	vyučení	střední bez maturity	vyučení s maturitou	ÚSV	ÚSO	vyšší odborné	bakal.+ VŠ	
I.	6 422	62	2 640	2 269	227	194	120	788	10	112	
II.	6 793	59	2 763	2 431	227	201	132	835	12	133	
III.	6 879	59	2 648	2 470	239	247	120	906	22	168	
IV.	7 366	51	2 834	2 640	270	270	128	987	23	163	

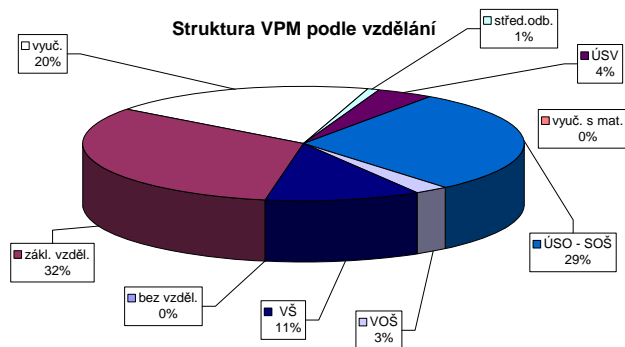
  

stav na konci čtvrtletí	VPM celkem	Struktura volných pracovních míst podle vzdělání									
		bez vzděl. + neúpl.zák.vz.	základní vzdělání	vyučení	střední bez maturity	vyučení s maturitou	ÚSV	ÚSO	vyšší odborné	bakal.+ VŠ	
I.	647	0	135	256	3	90	0	111	10	42	
II.	579	0	117	208	13	78	0	103	9	51	
III.	438	0	108	153	0	19	0	102	10	46	
IV.	346	0	112	68	3	14	0	101	9	39	

Struktura nezaměstnaných podle vzdělání



Struktura VPM podle vzdělání

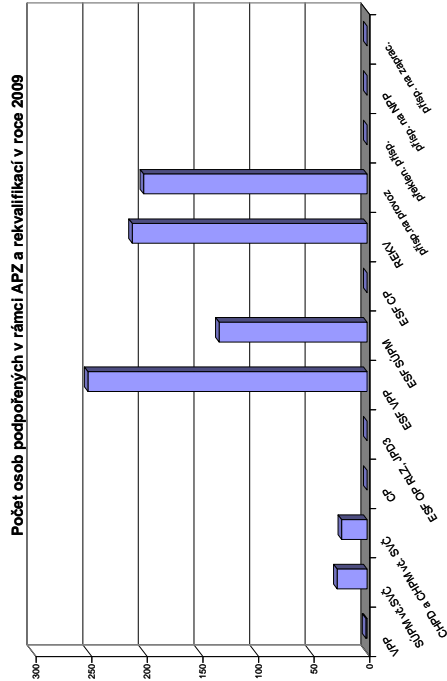


### Vývoj v oblasti aktivní politiky zaměstnanosti a rekvalifikací v roce 2009 - Karlovy Vary

Měsíc	Veřejně prospěšné práce (VPP)			Společensky účinná pracovní místa u zaměstnavatele			Společensky účinná pracovní místa - vyhrazená místa			Společensky účinná pracovní místa - vytvářená místa			Samostatná výděleční činnost (SVČ)			Chráněné pracovní dílny - vytváření			Chráněné pracovní místa - vytváření			CHPM - SVČ osob se ZP			Příspěvek na provoz CHPD, CHPM a CHPM - SVČ OZP			Příspěvek na nový počítačový program (NPP)		
	stav na konci sled.měs.	stav na konci sled.měs.	celkem od poč. roku	stav na konci sled.měs.	stav na konci sled.měs.	celkem od poč. roku	stav na konci sled.měs.	stav na konci sled.měs.	celkem od poč. roku	stav na konci sled.měs.	stav na konci sled.měs.	celkem od poč. roku	stav na konci sled.měs.	stav na konci sled.měs.	celkem od poč. roku	stav na konci sled.měs.	stav na konci sled.měs.	celkem od poč. roku	stav na konci sled.měs.	stav na konci sled.měs.	celkem od poč. roku	stav na konci sled.měs.	stav na konci sled.měs.	celkem od poč. roku	stav na konci sled.měs.	stav na konci sled.měs.	celkem od poč. roku	stav na konci sled.měs.	stav na konci sled.měs.	celkem od poč. roku
1	3	0	2	10	0	8	1	20	1	20	1	64	0	0	0	8	0	0	0	0	0	0	0	0	0	0	0	0		
2	27	24	6	9	0	7	1	12	1	12	1	63	1	0	0	0	0	0	0	0	0	0	0	0	0	0	0	0		
3	27	24	6	9	0	7	1	10	1	10	1	64	8	0	0	0	0	0	0	0	0	0	0	0	0	0	0	0		
4	26	24	20	18	0	6	1	9	1	9	1	67	15	0	0	6	0	0	0	0	0	0	0	0	0	0	0	0		
5	43	43	33	34	0	5	1	8	1	8	1	67	20	0	0	6	0	0	0	0	0	0	0	0	0	0	0	0		
6	43	43	32	34	0	6	2	8	1	8	1	63	23	0	0	6	0	0	0	0	0	0	0	0	0	0	0	0		
7	45	45	37	41	0	3	2	8	1	8	1	69	30	0	0	6	0	0	0	0	0	0	0	0	0	0	0	0		
8	45	45	41	46	0	3	2	7	1	7	1	71	33	0	0	9	3	0	0	0	0	0	0	0	0	0	0	0		
9	45	45	41	47	0	3	2	5	1	5	1	78	40	0	0	9	3	0	0	0	0	0	0	0	0	0	0	0		
10	45	45	41	47	0	3	2	23	19	23	19	87	49	0	0	9	3	0	0	0	0	0	0	0	0	0	0	0		
11	45	45	42	48	0	3	3	44	42	44	42	93	55	0	0	9	3	0	0	0	0	0	0	0	0	0	0	0		
12	37	47	7	49	0	3	3	75	76	74	75	91	56	0	0	10	4	0	0	0	0	0	0	0	0	0	0	0		

Měsíc	Příspěvek na zapracování			Cílené programy I. (CP) *)			Projekt ESF - OP RLZ a JPD3			Projekt ESF - OP LZZ - VPP			Projekt ESF - OP LZZ - SUPM			Projekt ESF - OP LZZ - CP (RIP)			Uchazeči v rekvalifikaci		
	stav na konci sled.měs.	stav na konci sled.měs.	celkem od poč. roku	stav na konci sled.měs.	stav na konci sled.měs.	celkem od poč. roku	stav na konci sled.měs.	stav na konci sled.měs.	celkem od poč. roku	stav na konci sled.měs.	stav na konci sled.měs.	celkem od poč. roku	stav na konci sled.měs.	stav na konci sled.měs.	celkem od poč. roku	stav na konci sled.měs.	stav na konci sled.měs.	celkem od poč. roku	stav na konci sled.měs.	stav na konci sled.měs.	celkem od poč. roku
1	0	0	0	0	0	0	422	0	32	6	22	3	0	0	0	0	0	0	22	18	
2	0	0	0	0	0	0	422	0	41	21	25	8	0	0	0	0	0	44	51		
3	0	0	0	0	0	0	422	0	53	45	34	17	0	0	0	0	0	90	114		
4	0	0	0	0	0	0	422	0	109	106	39	24	0	0	0	0	0	91	194		
5	0	0	0	0	0	0	422	0	146	147	54	44	0	0	0	0	0	54	195		
6	0	0	0	0	0	0	422	0	145	155	74	67	0	0	0	0	0	5	195		
7	0	0	0	0	0	0	422	0	151	166	126	121	0	0	0	0	0	2	195		
8	0	0	0	0	0	0	422	0	150	169	124	127	0	0	0	0	0	24	219		
9	0	0	0	0	0	0	422	0	159	179	156	168	0	0	0	0	0	58	279		
10	0	0	0	0	0	0	422	0	150	181	173	193	0	0	0	0	0	95	328		
11	0	0	0	0	0	0	422	0	138	185	158	195	0	0	0	0	0	88	379		
12	0	0	0	0	0	0	422	0	96	185	139	195	0	0	0	0	0	49	424		

\*) Jde o regionální cílené programy - zřízení míst a úhrada mezd, nejsou zde zahrnuty CP univerzální

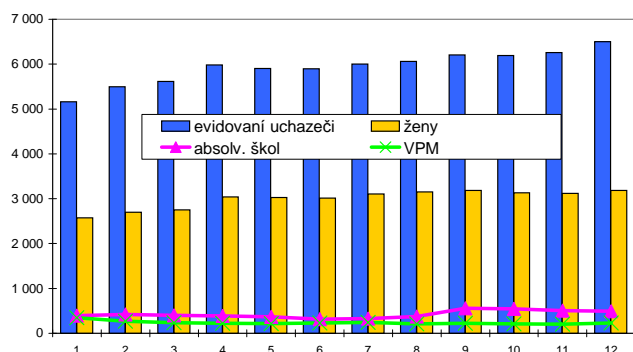


## Sokolov

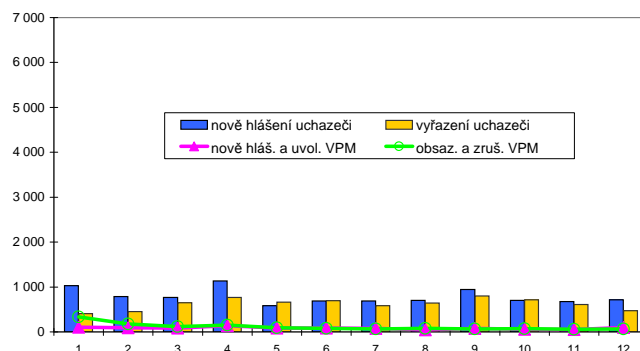
### Vývoj na trhu práce v roce 2009

měsíc	evidování uchazeči na konci sled.měs.					počet osob pobírajících podporu	MN v %	nově hlášení uchazeči	vyřazení uchazeči	nově hlášená a uvolněná VPM	obsazená a zrušená VPM	VPM celkem	počet uchazečů na 1 VPM
	celkem	dosažitelní	ženy	absolv. škol a mladiství	osoby se ZP								
1	5 159	4 965	2 572	393	575	1 674	9,9	1 030	405	103	337	351	14,7
2	5 495	5 302	2 696	418	587	1 869	10,6	786	450	90	174	267	20,6
3	5 613	5 403	2 754	398	579	1 961	10,8	766	648	86	116	237	23,7
4	5 979	5 765	3 041	386	583	2 347	11,5	1 135	769	141	153	225	26,6
5	5 901	5 675	3 029	369	582	2 255	11,4	583	661	86	92	219	26,9
6	5 896	5 748	3 017	314	583	1 981	11,5	690	695	87	78	228	25,9
7	6 002	5 903	3 106	327	568	1 998	11,9	690	584	80	65	243	24,7
8	6 058	5 972	3 149	375	564	1 919	12,1	702	646	44	79	208	29,1
9	6 203	6 068	3 183	557	569	1 673	12,3	943	798	79	63	224	27,7
10	6 192	6 035	3 134	547	560	1 645	12,5	704	715	57	73	208	29,8
11	6 260	6 055	3 119	506	558	1 632	12,5	675	607	54	58	204	30,7
12	6 503	6 404	3 185	490	584	1 695	13,3	715	472	96	68	232	28,0

Evidování uchazeči a volná pracovní místa



Nově hlášení a vyřazení uchazeči



### Struktura nezaměstnanosti v roce 2009

stav na konci čtvrtletí	celkový počet evidovan. uchazečů	Věková struktura nezaměstnaných				Délka nezaměstnanosti				
		do 19 let	20 - 34 let	35 - 49 let	nad 50 let	do 3 měsíců	3 - 6 měsíců	6 - 9 měsíců	9 - 12 měsíců	nad 12 měsíců
I.	5 613	411	2 126	1 768	1 308	2 082	1 108	593	289	1 541
II.	5 896	384	2 183	1 935	1 394	1 876	1 348	703	412	1 557
III.	6 203	572	2 279	1 927	1 425	1 849	1 261	857	513	1 723
IV.	6 503	506	2 426	2 049	1 522	1 748	1 325	878	586	1 966

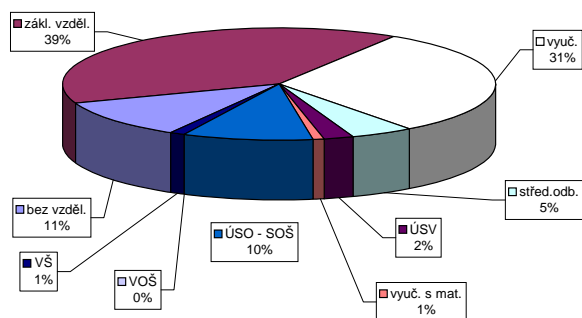
  

stav na konci čtvrtletí	Struktura nezaměstnaných podle vzdělání									
	uchazeči celkem	bez vzděl.+ neúpl.zák.vz.	základní vzdělání	vyučení	střední bez maturity	vyučení s maturitou	ÚSV	ÚSO	vyšší odborné	bakal.+ VŠ
I.	5 613	716	2 292	1 683	215	102	49	493	5	58
II.	5 896	659	2 375	1 850	233	100	65	543	4	67
III.	6 203	687	2 439	1 886	278	132	68	634	9	70
IV.	6 503	729	2 565	2 006	296	142	65	621	8	71

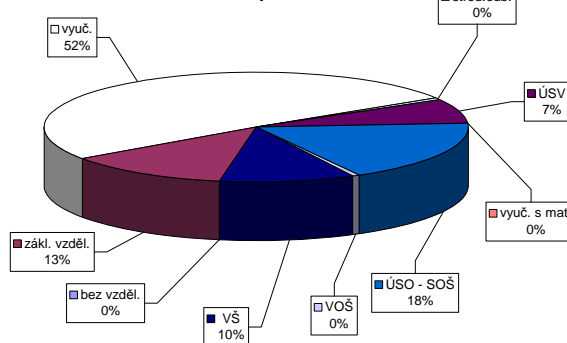
  

stav na konci čtvrtletí	Struktura volných pracovních míst podle vzdělání									
	VPM celkem	bez vzděl.+ neúpl.zák.vz.	základní vzdělání	vyučení	střední bez maturity	vyučení s maturitou	ÚSV	ÚSO	vyšší odborné	bakal.+ VŠ
I.	237	0	33	86	0	37	2	52	0	27
II.	228	2	12	103	0	37	1	45	1	27
III.	224	0	26	89	1	38	1	43	2	24
IV.	232	0	29	118	1	17	0	42	1	24

Struktura nezaměstnaných podle vzdělání

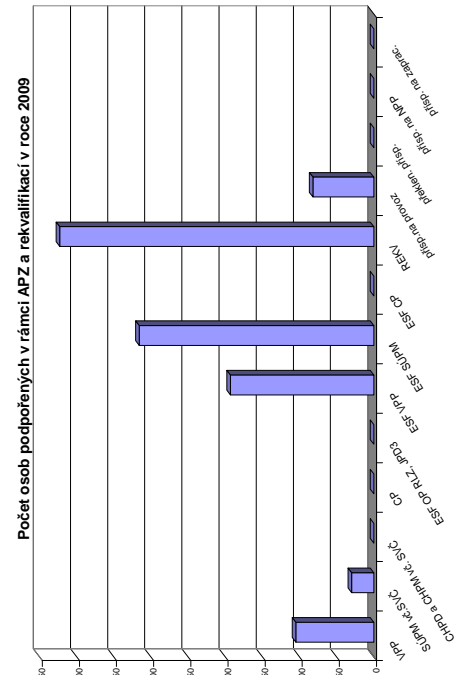


Struktura VPM podle vzdělání



Vývoj v oblasti aktivní politiky zaměstnanosti a rekvalifikací v roce 2009 - Sokolov

Měsíc	Veřejně prospěšné práce (VPP)			Společensky účelná pracovní místa u zaměstnavatele			Společensky účelná pracovní místa - vyhrazená místa			Společensky účelná pracovní místa - vytvářená místa			Samostatná výděl. činnost (SVČ)			Chráněné pracovní dílny - vytváření			Chráněné pracovní místa - vytvoření			CHPM - SVČ osob se ZP			Prispěvek na provoz CHPD, CHPM a CHPM - SVČ OZP			Prispěvek na nový podnikatelský program (NPP)		
	stav na konci sled.měs.	stav na konci sled.měs.	celkem od poč. sled.měs. roku	stav na konci sled.měs.	stav na konci sled.měs.	celkem od poč. sled.měs. roku	stav na konci sled.měs.	stav na konci sled.měs.	celkem od poč. sled.měs. roku	stav na konci sled.měs.	stav na konci sled.měs.	celkem od poč. sled.měs. roku	stav na konci sled.měs.	stav na konci sled.měs.	celkem od poč. sled.měs. roku	stav na konci sled.měs.	stav na konci sled.měs.	celkem od poč. sled.měs. roku	stav na konci sled.měs.	stav na konci sled.měs.	celkem od poč. sled.měs. roku	stav na konci sled.měs.	stav na konci sled.měs.	celkem od poč. sled.měs. roku	stav na konci sled.měs.	stav na konci sled.měs.	celkem od poč. sled.měs. roku			
1	15	0	0	1	0	33	6	33	6	12	0	0	0	0	0	0	0	0	0	0	0	0	0	0	0	0	0			
2	38	7	7	1	0	30	10	30	10	14	2	0	0	0	0	0	0	0	0	0	0	0	0	0	0	0	0			
3	70	34	34	1	0	15	10	15	10	13	3	0	0	0	0	0	0	0	0	0	0	0	0	0	0	0	0			
4	70	63	70	1	0	8	10	8	10	15	5	0	0	0	0	0	0	0	0	0	0	0	0	0	0	0	0			
5	70	70	79	0	0	11	13	11	13	14	5	0	0	0	0	0	0	0	0	0	0	0	0	0	0	0	0			
6	71	71	66	0	0	14	16	14	16	15	8	0	0	0	0	0	0	0	0	0	0	0	0	0	0	0	0			
7	71	71	70	0	0	14	16	14	16	16	9	0	0	0	0	0	0	0	0	0	0	0	0	0	0	0	0			
8	71	71	69	0	0	6	16	6	16	16	9	0	0	0	0	0	0	0	0	0	0	0	0	0	0	0	0			
9	71	71	71	0	0	4	17	4	17	15	9	0	0	0	0	0	0	0	0	0	0	0	0	0	0	0	0			
10	77	77	105	0	0	4	17	4	17	12	9	0	0	0	0	0	0	0	0	0	0	0	0	0	0	0	0			
11	71	77	69	0	0	4	17	4	17	14	13	0	0	0	0	0	0	0	0	0	0	0	0	0	0	0	0			
12	6	77	6	0	0	2	17	2	17	14	13	0	0	0	0	0	0	0	0	0	0	0	0	0	0	0	0			



Měsíc	Cílené programy I. (CP) *)			Projekt ESF - OP RLZ a JPD3			Projekt ESF - OP LZZ - VPP			Projekt ESF - OP LZZ - SUPM			Projekt ESF - OP LZZ - CP (RIP)			Uchazeči v rekvalifikaci		
	stav na konci sled.měs.	stav na konci sled.měs.	celkem od poč. sled.měs. roku	stav na konci sled.měs.	stav na konci sled.měs.	celkem od poč. sled.měs. roku	stav na konci sled.měs.	stav na konci sled.měs.	celkem od poč. sled.měs. roku	stav na konci sled.měs.	stav na konci sled.měs.	celkem od poč. sled.měs. roku	stav na konci sled.měs.	stav na konci sled.měs.	celkem od poč. sled.měs. roku	stav na konci sled.měs.	stav na konci sled.měs.	celkem od poč. sled.měs. roku
1	0	0	0	437	0	40	0	27	0	0	0	0	0	0	0	0	0	0
2	0	0	0	437	0	56	16	34	9	0	0	0	0	0	0	3	4	0
3	0	0	0	437	0	53	39	53	28	0	0	0	0	0	0	59	69	0
4	0	0	0	437	0	102	101	55	39	0	0	0	0	0	0	80	96	0
5	0	0	0	437	0	117	123	67	60	0	0	0	0	0	0	94	165	0
6	0	0	0	437	0	128	134	136	141	0	0	0	0	0	0	38	166	0
7	0	0	0	437	0	134	141	156	167	0	0	0	0	0	0	15	168	0
8	0	0	0	437	0	135	147	174	193	0	0	0	0	0	0	9	168	0
9	0	0	0	437	0	140	156	192	229	0	0	0	0	0	0	68	238	0
10	0	0	0	437	0	140	162	198	257	0	0	0	0	0	0	108	308	0
11	0	0	0	437	0	147	180	206	288	0	0	0	0	0	0	155	413	0
12	0	0	0	437	0	145	193	190	316	0	0	0	0	0	0	52	423	0

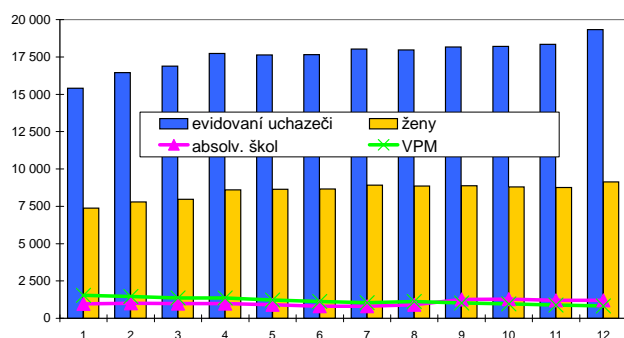
\*) Jde o regionální cílené programy - zřízení míst a úhrada mezd, nejsou zde zahrnuty CP univerzální

## Karlovarský kraj

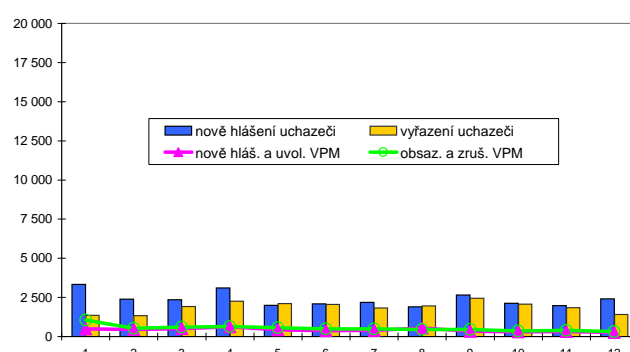
### Vývoj na trhu práce v roce 2009

měsíc	evidovaní uchazeči na konci sled.měs.					počet osob pobírajících podporu	MN v %	nově hlášení uchazeči	vyřazení uchazeči	nově hlášená a uvolněná VPM	obsazená a zrušená VPM	VPM celkem	počet uchazečů na 1 VPM
	celkem	dosažitelní	ženy	absolv. škol a mladiství	osoby se ZP								
1	15 399	14 929	7 386	960	1 725	5 568	8,8	3 325	1 363	496	1 050	1 533	10,0
2	16 458	16 025	7 784	1 006	1 754	6 364	9,4	2 392	1 333	456	534	1 455	11,3
3	16 888	16 424	7 966	981	1 728	6 660	9,6	2 348	1 918	513	604	1 364	12,4
4	17 737	17 309	8 602	979	1 730	7 371	10,1	3 111	2 262	620	631	1 353	13,1
5	17 624	17 207	8 644	904	1 731	7 255	10,1	2 003	2 116	436	570	1 219	14,5
6	17 653	17 359	8 660	802	1 753	6 359	10,2	2 084	2 055	384	482	1 121	15,7
7	18 024	17 764	8 917	801	1 761	6 364	10,3	2 189	1 818	400	480	1 041	17,3
8	17 966	17 729	8 858	910	1 753	6 127	10,3	1 891	1 949	552	459	1 134	15,8
9	18 160	17 815	8 874	1 269	1 747	5 382	10,4	2 647	2 453	347	450	1 031	17,6
10	18 212	17 780	8 788	1 288	1 744	5 296	10,4	2 122	2 070	295	366	960	19,0
11	18 351	17 886	8 755	1 200	1 724	5 287	10,4	1 981	1 842	322	387	895	20,5
12	19 337	19 016	9 137	1 211	1 777	5 616	11,1	2 399	1 413	261	326	830	23,3

Evidovaní uchazeči a volná pracovní místa



Nově hlášení a vyřazení uchazeči



### Struktura nezaměstnanosti v roce 2009

stav na konci čtvrtletí	celkový počet evidovan. uchazečů	Věková struktura nezaměstnaných				Délka nezaměstnanosti				
		do 19 let	20 - 34 let	35 - 49 let	nad 50 let	do 3 měsíců	3 - 6 měsíců	6 - 9 měsíců	9 - 12 měsíců	nad 12 měsíců
I.	16 888	1 069	6 240	5 112	4 467	6 650	3 396	1 714	862	4 266
II.	17 653	1 000	6 367	5 546	4 740	5 721	4 350	2 027	1 186	4 369
III.	18 160	1 374	6 549	5 469	4 768	5 455	3 823	2 715	1 409	4 758
IV.	19 337	1 210	7 128	5 944	5 055	5 640	3 844	2 577	1 938	5 338

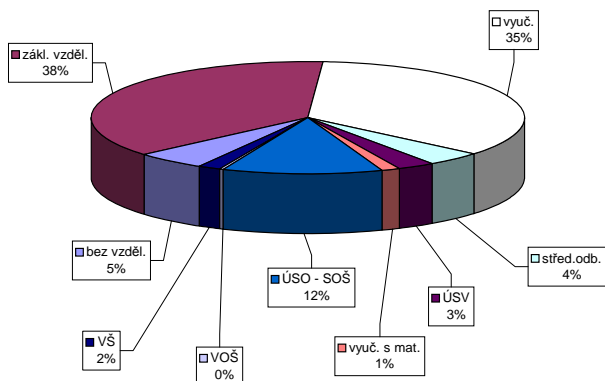
  

stav na konci čtvrtletí	Struktura nezaměstnaných podle vzdělání									
	uchazeči celkem	bez vzděl. + neúpl.zák.vz.	základní vzdělání	vyučení	střední bez maturity	vyučení s maturitou	ÚSV	ÚSO	vyšší odborné	bakal.+ VŠ
I.	16 888	1 020	6 622	5 828	633	395	237	1 868	31	254
II.	17 653	941	6 884	6 202	658	397	277	1 968	29	297
III.	18 160	950	6 799	6 310	743	513	270	2 183	49	343
IV.	19 337	1 006	7 261	6 794	798	535	280	2 277	48	338

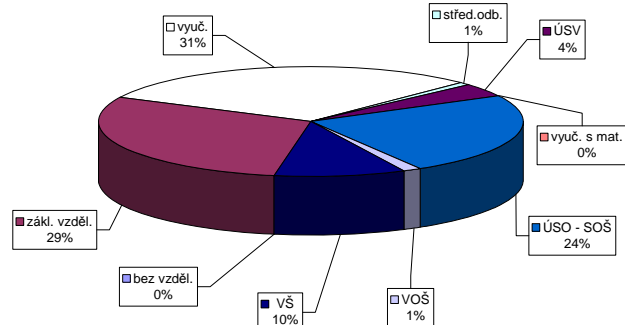
  

stav na konci čtvrtletí	Struktura volných pracovních míst podle vzdělání									
	VPM celkem	bez vzděl. + neúpl.zák.vz.	základní vzdělání	vyučení	střední bez maturity	vyučení s maturitou	ÚSV	ÚSO	vyšší odborné	bakal.+ VŠ
I.	1 364	0	361	535	6	139	3	212	11	97
II.	1 121	2	285	403	16	115	1	184	12	103
III.	1 031	0	339	331	5	58	1	188	13	96
IV.	830	0	244	251	8	32	0	200	11	84

Struktura nezaměstnaných podle vzdělání



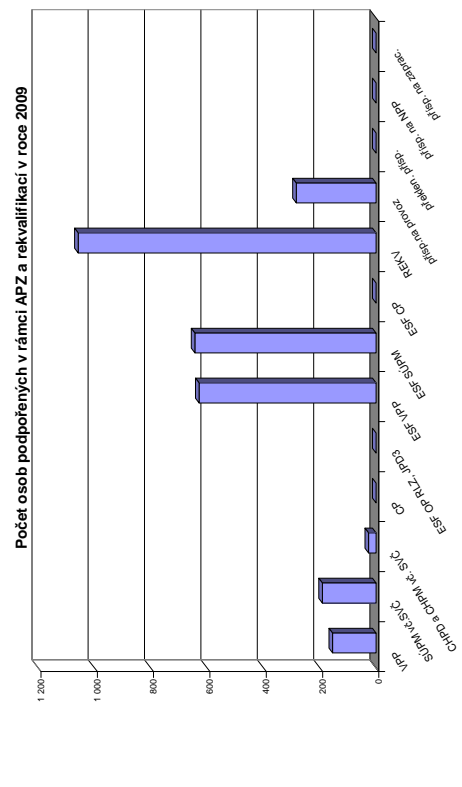
Struktura VPM podle vzdělání



Vývoj v oblasti aktivní politiky zaměstnanosti a rekvalifikací v roce 2009 - Karlovarský kraj

Měsíc	Veřejné prospěšné práce (VPP)			Společensky účelná pracovní místa u zaměstnavatele			Společensky účelná pracovní místa - vyvízená místa			Společensky účelná pracovní místa - vyvízená místa			Samostatná výděl. činnost (SVČ)			Chráněné pracovní dílny - vyvíjení			Chráněné pracovní místa - vyvíjení			CHPM - SVČ osob se ZP			Příspěvek na provoz CHPD, CHPM a CHPM - SVC OZP			Překlenovací příspěvek			Příspěvek na nový podnikatelský program (NPP)		
	stav na konci sled.měs.	stav na konci sled.měs.	celkem od poč. sled.měs. roku	stav na konci sled.měs.	stav na konci sled.měs.	celkem od poč. sled.měs. roku	stav na konci sled.měs.	stav na konci sled.měs.	celkem od poč. sled.měs. roku	stav na konci sled.měs.	stav na konci sled.měs.	celkem od poč. sled.měs. roku	stav na konci sled.měs.	stav na konci sled.měs.	celkem od poč. sled.měs. roku	stav na konci sled.měs.	stav na konci sled.měs.	celkem od poč. sled.měs. roku	stav na konci sled.měs.	stav na konci sled.měs.	celkem od poč. sled.měs. roku	stav na konci sled.měs.	stav na konci sled.měs.	celkem od poč. sled.měs. roku	stav na konci sled.měs.	stav na konci sled.měs.	celkem od poč. sled.měs. roku	stav na konci sled.měs.	stav na konci sled.měs.	celkem od poč. sled.měs. roku	stav na konci sled.měs.	stav na konci sled.měs.	celkem od poč. sled.měs. roku
1	19	15	3	0	11	0	9	74	7	74	7	92	2	29	0	25	0	29	0	29	0	25	2	3	0	99	99	0	0	0	0	0	
2	66	62	14	11	10	0	8	62	11	62	11	94	7	29	0	25	0	29	0	29	0	25	2	3	0	274	274	0	0	0	0	0	
3	98	94	41	38	10	0	8	40	11	40	11	94	15	32	3	28	3	34	7	34	7	23	2	3	0	280	280	0	0	0	0	0	
4	97	94	84	88	9	0	7	30	11	30	11	99	27	32	3	28	3	35	8	35	8	28	7	3	0	280	281	0	0	0	0	0	
5	114	113	104	113	6	0	5	31	14	31	14	101	35	32	3	28	3	35	8	35	8	28	7	3	0	283	284	0	0	0	0	0	
6	115	114	99	117	6	0	6	33	17	33	17	95	43	32	3	12	3	33	8	33	8	33	12	3	0	283	284	0	0	0	0	0	
7	117	116	108	130	5	0	3	30	17	30	17	105	55	12	3	12	3	33	8	33	8	32	13	3	0	283	284	0	0	0	0	0	
8	117	116	111	139	6	1	3	2	19	17	19	108	59	12	3	12	3	36	11	36	11	33	14	3	0	283	284	0	0	0	0	0	
9	123	122	116	145	6	1	3	2	12	18	12	117	69	12	3	12	3	36	11	36	11	33	16	3	0	283	284	0	0	0	0	0	
10	123	122	119	153	8	3	3	2	29	36	29	124	79	12	3	12	3	41	16	41	16	37	20	3	0	283	284	0	0	0	0	0	
11	116	122	111	154	8	3	3	48	59	48	59	132	92	12	3	12	3	41	16	41	16	39	22	3	0	283	284	0	0	0	0	0	
12	43	124	13	155	8	3	3	77	93	76	92	132	96	14	5	12	3	50	25	50	25	41	24	2	0	283	284	0	0	0	0	0	

Měsíc	Příspěvek na zapracování			Cílené programy I. (CP *)			Projekt ESF - OP RLZ a JPD3			Projekt ESF - OP LZZ - VPP			Projekt ESF - OP LZZ - SUPM			Projekt ESF - OP LZZ - CP (RIP)			Uchazeči v rekvalifikaci		
	stav na konci sled.měs.	stav na konci sled.měs.	celkem od poč. sled.měs. roku	stav na konci sled.měs.	stav na konci sled.měs.	celkem od poč. sled.měs. roku	stav na konci sled.měs.	stav na konci sled.měs.	celkem od poč. sled.měs. roku	stav na konci sled.měs.	stav na konci sled.měs.	celkem od poč. sled.měs. roku	stav na konci sled.měs.	stav na konci sled.měs.	celkem od poč. sled.měs. roku	stav na konci sled.měs.	stav na konci sled.měs.	celkem od poč. sled.měs. roku	stav na konci sled.měs.	stav na konci sled.měs.	celkem od poč. sled.měs. roku
1	0	0	0	0	0	0	1 021	0	72	6	63	8	23	-	-	-	-	-	-	23	18
2	0	0	0	0	0	0	1 021	0	102	42	42	72	22	-	-	-	-	-	49	57	155
3	0	0	0	0	0	0	1 021	0	177	157	108	58	171	-	-	-	-	-	155	200	308
4	0	0	0	0	0	0	1 021	0	340	343	114	76	148	-	-	-	-	-	171	308	378
5	0	0	0	0	0	0	1 021	0	398	419	150	130	148	-	-	-	-	-	148	378	449
6	0	0	0	0	0	0	1 021	0	409	444	238	234	43	-	-	-	-	-	43	379	425
7	0	0	0	0	0	0	1 021	0	423	476	306	314	55	-	-	-	-	-	55	425	449
8	0	0	0	0	0	0	1 021	0	444	510	358	382	52	-	-	-	-	-	52	449	632
9	0	0	0	0	0	0	1 021	0	452	532	416	471	178	-	-	-	-	-	178	632	792
10	0	0	0	0	0	0	1 021	0	447	548	429	524	266	-	-	-	-	-	266	792	995
11	0	0	0	0	0	0	1 021	0	433	590	437	577	314	-	-	-	-	-	314	995	1 058
12	0	0	0	0	0	0	1 021	0	351	629	434	644	128	-	-	-	-	-	128	1 058	



\*) Jde o regionální cílené programy - zřízení míst a útrada mezd, nejsou zde zahrnuty CP univerzální

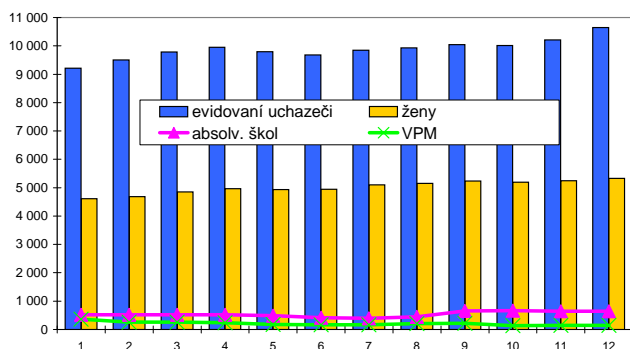


## Děčín

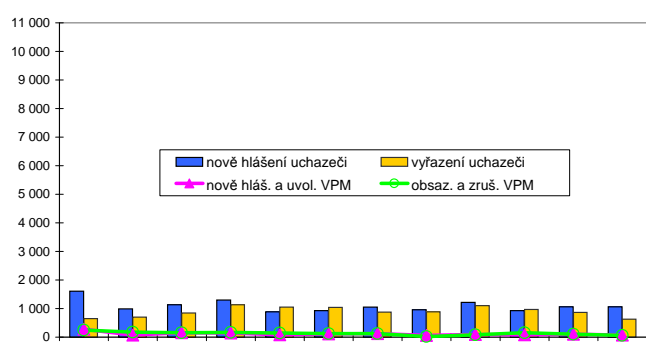
### Vývoj na trhu práce v roce 2009

měsíc	evidování uchazeči na konci sled.měs.					počet osob pobírajících podporu	MN v %	nově hlášení uchazeči	vyřazení uchazeči	nově hlášená a uvolněná VPM	obsazená a zrušená VPM	VPM celkem	počet uchazečů na 1 VPM
	celkem	dosazeitelní	ženy	absolv. škol a mladiství	osoby se ZP								
1	9 216	9 057	4 614	518	1 587	3 025	12,4	1 610	647	278	246	359	25,7
2	9 504	9 361	4 689	518	1 567	3 333	12,8	985	697	77	177	259	36,7
3	9 785	9 662	4 846	524	1 546	3 524	13,2	1 131	850	153	152	260	37,6
4	9 948	9 812	4 969	523	1 518	3 716	13,5	1 301	1 138	147	168	239	41,6
5	9 790	9 639	4 932	491	1 522	3 517	13,3	890	1 048	85	147	177	55,3
6	9 676	9 543	4 948	412	1 505	3 011	13,2	929	1 043	114	127	164	59,0
7	9 852	9 736	5 095	392	1 519	3 107	13,7	1 056	880	127	126	165	59,7
8	9 925	9 773	5 157	442	1 517	2 979	13,8	959	886	65	19	211	47,0
9	10 044	9 796	5 232	651	1 503	2 712	13,8	1 220	1 101	90	86	215	46,7
10	10 011	9 694	5 191	661	1 501	2 669	13,9	931	964	80	157	138	72,5
11	10 211	9 869	5 250	646	1 529	2 759	14,2	1 065	865	104	100	142	71,9
12	10 647	10 406	5 330	643	1 547	2 865	15,0	1 062	626	68	62	148	71,9

Evidování uchazeči a volná pracovní místa



Nově hlášení a vyřazení uchazeči



### Struktura nezaměstnanosti v roce 2009

stav na konci čtvrtletí	celkový počet evidovan. uchazečů	Věková struktura nezaměstnaných				Délka nezaměstnanosti				
		do 19 let	20 - 34 let	35 - 49 let	nad 50 let	do 3 měsíců	3 - 6 měsíců	6 - 9 měsíců	9 - 12 měsíců	nad 12 měsíců
I.	9 785	452	3 401	3 180	2 752	3 172	1 860	1 016	565	3 172
II.	9 676	432	3 374	3 147	2 723	2 555	2 149	1 087	729	3 156
III.	10 044	609	3 511	3 162	2 762	2 682	1 786	1 444	767	3 365
IV.	10 647	576	3 856	3 368	2 847	2 705	1 993	1 263	1 059	3 627

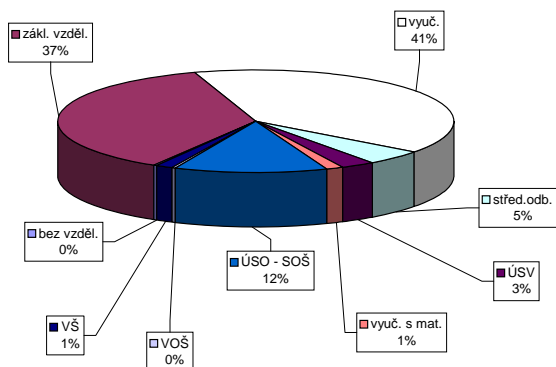
  

stav na konci čtvrtletí	uchazeči celkem	Struktura nezaměstnaných podle vzdělání								
		bez vzděl. + neúpl. zák. vz.	základní vzdělání	vyučení	střední bez maturity	vyučení s maturitou	ÚSV	ÚSO	vyšší odborné	bakal. + VŠ
I.	9 785	37	3 706	3 911	434	262	139	1 148	18	130
II.	9 676	34	3 672	3 809	449	253	160	1 141	17	141
III.	10 044	41	3 708	3 867	461	287	149	1 332	36	163
IV.	10 647	41	3 859	4 281	514	297	150	1 322	41	142

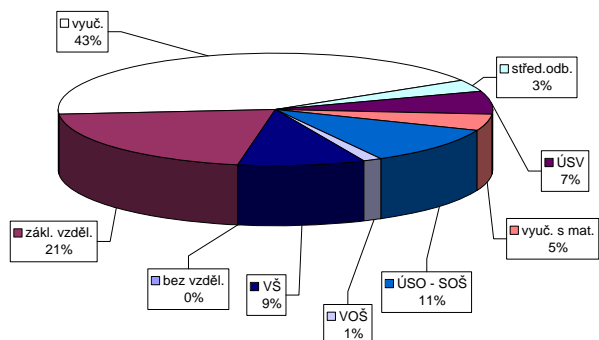
  

stav na konci čtvrtletí	VPM celkem	Struktura volných pracovních míst podle vzdělání								
		bez vzděl. + neúpl. zák. vz.	základní vzdělání	vyučení	střední bez maturity	vyučení s maturitou	ÚSV	ÚSO	vyšší odborné	bakal. + VŠ
I.	260	1	81	113	3	0	14	20	1	27
II.	164	0	24	81	5	10	9	18	0	17
III.	215	0	65	77	5	6	22	23	1	16
IV.	148	0	31	63	5	10	7	16	2	14

Struktura nezaměstnaných podle vzdělání



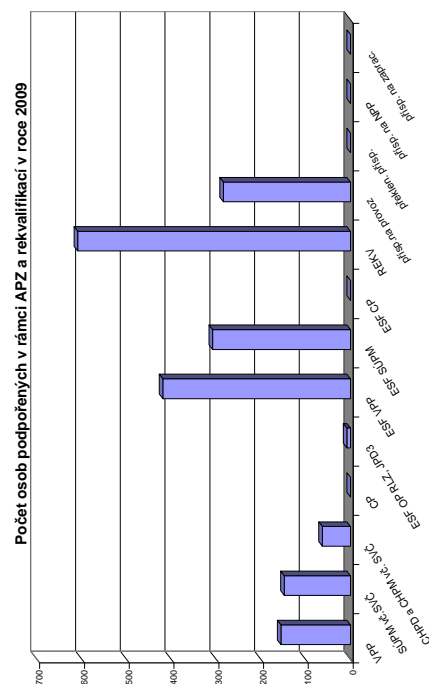
Struktura VPM podle vzdělání



Vývoj v oblasti aktivní politiky zaměstnanosti a rekvalifikací v roce 2009 - Děčín

Měsíc	Veřejně prospěšné práce (VPP)			Společensky účelná pracovní místa u zaměstnavatele			Společensky účelná pracovní místa - vyhrazená místa			Společenská činnost (SVC)			Chráněné pracovní dílny - vytvoření			Chráněné pracovní místa - vytvoření			CHPM - SVČ osob se ZP			Prispěvek na provoz CHPD, CHPM a CHPM - SVČ OZP			Prispěvek na překlenovací příspěvek			Prispěvek na nový podnikatelský program (NPP)				
	stav na konci sled.měs. roku	stav na konci sled.měs. roku	celkem od poč. sled.měs. roku	stav na konci sled.měs. roku	stav na konci sled.měs. roku	celkem od poč. sled.měs. roku	stav na konci sled.měs. roku	stav na konci sled.měs. roku	celkem od poč. sled.měs. roku	stav na konci sled.měs. roku	stav na konci sled.měs. roku	celkem od poč. sled.měs. roku	stav na konci sled.měs. roku	stav na konci sled.měs. roku	celkem od poč. sled.měs. roku	stav na konci sled.měs. roku	stav na konci sled.měs. roku	celkem od poč. sled.měs. roku	stav na konci sled.měs. roku	stav na konci sled.měs. roku	celkem od poč. sled.měs. roku	stav na konci sled.měs. roku	stav na konci sled.měs. roku	celkem od poč. sled.měs. roku	stav na konci sled.měs. roku	stav na konci sled.měs. roku	celkem od poč. sled.měs. roku	stav na konci sled.měs. roku	stav na konci sled.měs. roku			
1	78	6	21	20	0	20	1	38	1	35	2	77	0	67	0	67	3	0	3	7	0	7	0	1	0	0	0	0	0			
2	81	10	69	23	20	20	1	34	1	31	2	82	5	68	4	64	3	5	3	0	0	0	0	0	0	0	0	0	0			
3	75	10	66	27	20	20	1	15	1	15	2	87	10	72	8	68	7	10	0	0	0	0	0	0	0	0	0	0	0			
4	71	11	64	30	20	20	5	8	1	8	2	87	12	76	13	69	11	8	0	0	0	0	0	0	0	0	0	0	0	0		
5	82	35	58	35	20	20	5	9	4	9	5	91	17	71	13	66	15	17	0	0	0	0	0	0	0	0	0	0	0	0		
6	92	58	75	67	20	20	5	10	5	10	6	93	23	71	16	68	20	23	0	0	0	0	0	0	0	0	0	0	0	0	0	
7	129	99	84	80	20	20	5	9	6	9	7	95	31	67	20	61	24	31	0	0	0	0	0	0	0	0	0	0	0	0	0	
8	137	110	103	102	20	20	8	16	13	12	11	96	34	68	21	61	24	34	0	0	0	0	0	0	0	0	0	0	0	0	0	
9	138	114	115	121	20	20	8	29	27	28	28	95	36	54	24	54	37	36	0	0	0	0	0	0	0	0	0	0	0	0	0	
10	149	132	124	139	20	20	9	66	65	65	66	94	40	54	29	49	39	40	0	0	0	0	0	0	0	0	0	0	0	0	0	
11	149	136	129	148	21	20	10	75	76	73	78	96	43	62	37	60	51	43	0	0	0	0	0	0	0	0	0	0	0	0	0	
12	148	141	126	155	21	20	10	69	79	66	87	99	51	60	41	56	60	51	0	0	0	0	0	0	0	0	0	0	0	0	0	0

Měsíc	Příspěvek na zapracování			Cílené programy I. (CP) *)			Projekt ESF - OP RLZ a JPD3			Projekt ESF - OP LZL - VPP			Projekt ESF - OP LZL - SUPM			Projekt ESF - OP LZL - CP (RIP)			Uchazeči v rekvalifikaci		
	stav na konci sled.měs. roku	stav na konci sled.měs. roku	celkem od poč. sled.měs. roku	stav na konci sled.měs. roku	stav na konci sled.měs. roku	celkem od poč. sled.měs. roku	stav na konci sled.měs. roku	stav na konci sled.měs. roku	celkem od poč. sled.měs. roku	stav na konci sled.měs. roku	stav na konci sled.měs. roku	celkem od poč. sled.měs. roku	stav na konci sled.měs. roku	stav na konci sled.měs. roku	celkem od poč. sled.měs. roku	stav na konci sled.měs. roku	stav na konci sled.měs. roku	celkem od poč. sled.měs. roku	stav na konci sled.měs. roku	stav na konci sled.měs. roku	celkem od poč. sled.měs. roku
1	0	0	0	0	0	0	0	661	0	212	32	41	8	-	-	-	-	18	0	-	-
2	0	0	0	0	0	0	0	661	0	227	47	43	13	-	-	-	-	15	1	-	-
3	0	0	0	0	0	0	0	661	0	248	68	76	56	-	-	-	-	18	5	-	-
4	0	0	0	0	0	0	0	669	8	306	164	81	76	-	-	-	-	31	21	-	-
5	0	0	0	0	0	0	0	669	8	360	260	125	131	-	-	-	-	27	37	-	-
6	0	0	0	0	0	0	0	669	8	402	343	135	170	-	-	-	-	21	56	-	-
7	0	0	0	0	0	0	0	669	8	405	370	185	227	-	-	-	-	3	57	-	-
8	0	0	0	0	0	0	0	669	8	388	337	183	232	-	-	-	-	44	120	-	-
9	0	0	0	0	0	0	0	669	8	385	406	159	241	-	-	-	-	118	242	-	-
10	0	0	0	0	0	0	0	669	8	366	412	112	241	-	-	-	-	172	407	-	-
11	0	0	0	0	0	0	0	669	8	330	415	120	276	-	-	-	-	196	557	-	-
12	0	0	0	0	0	0	0	669	8	283	419	106	308	-	-	-	-	105	609	-	-



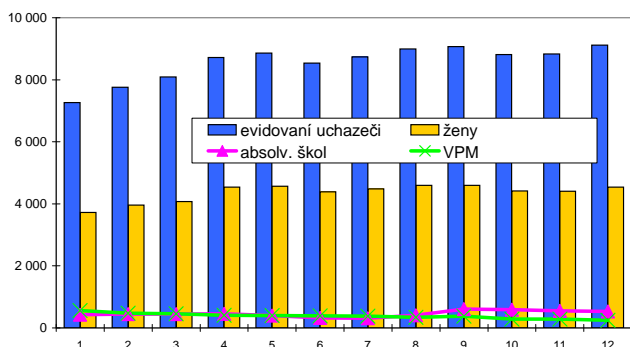
\*) Jde o regionální cílené programy - zřízení míst a úhrada mezd, nejsou zde zahrnuty CP univerzální

## Chomutov

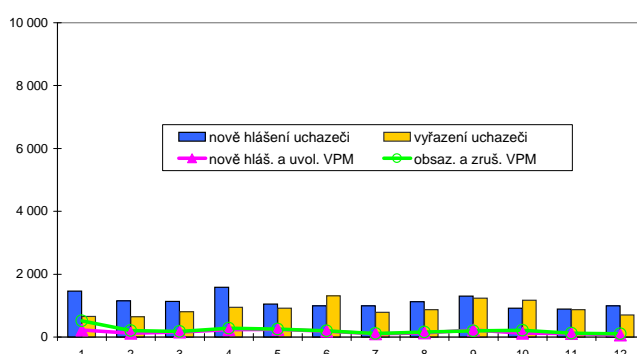
### Vývoj na trhu práce v roce 2009

měsíc	evidovani uchazeči na konci sled.měs.					počet osob pobírajících podporu	MN v %	nově hlášení uchazeči	vyřazení uchazeči	nově hlášená a uvolněná VPM	obsazená a zrušená VPM	VPM celkem	počet uchazečů na 1 VPM
	celkem	dosažitelní	ženy	absolv. škol a mladiství	osoby se ZP								
1	7 262	7 101	3 719	427	1 065	2 349	11,1	1 465	656	222	517	564	12,9
2	7 763	7 651	3 958	445	1 092	2 694	12,0	1 149	648	123	210	477	16,3
3	8 087	7 993	4 076	451	1 110	2 840	12,5	1 134	810	160	181	456	17,7
4	8 719	8 624	4 535	453	1 107	3 457	13,3	1 583	951	238	282	412	21,2
5	8 857	8 742	4 570	396	1 131	3 437	13,5	1 052	914	240	249	403	22,0
6	8 534	8 425	4 384	323	1 089	2 830	13,0	992	1 315	183	193	393	21,7
7	8 739	8 696	4 485	314	1 086	2 865	13,1	989	784	100	117	376	23,2
8	8 994	8 944	4 593	412	1 070	2 950	13,5	1 125	870	130	161	345	26,1
9	9 068	8 943	4 600	608	1 071	2 557	13,4	1 307	1 233	229	194	380	23,9
10	8 815	8 572	4 417	589	1 060	2 359	12,6	922	1 175	121	212	289	30,5
11	8 831	8 582	4 409	553	1 041	2 333	12,6	887	871	112	120	281	31,4
12	9 114	9 011	4 538	532	1 048	2 366	13,2	989	706	67	100	248	36,8

Evidovani uchazeči a volná pracovní místa



Nově hlášení a vyřazení uchazeči



### Struktura nezaměstnanosti v roce 2009

stav na konci čtvrtletí	celkový počet evidovani uchazečů	Věková struktura nezaměstnaných				Délka nezaměstnanosti				
		do 19 let	20 - 34 let	35 - 49 let	nad 50 let	do 3 měsíců	3 - 6 měsíců	6 - 9 měsíců	9 - 12 měsíců	nad 12 měsíců
I.	8 087	458	2 964	2 576	2 089	3 094	1 540	694	375	2 384
II.	8 534	416	3 132	2 758	2 228	2 678	1 997	983	483	2 393
III.	9 068	577	3 332	2 815	2 344	2 739	1 775	1 307	718	2 529
IV.	9 114	499	3 352	2 943	2 320	2 364	1 746	1 228	929	2 847

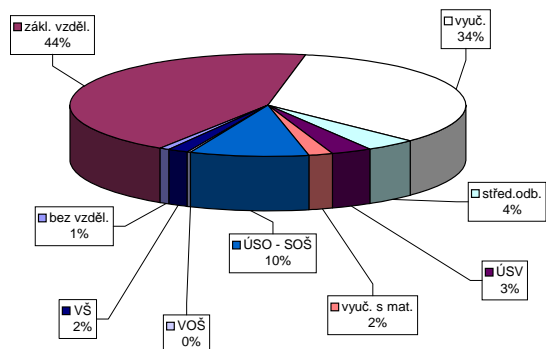
  

stav na konci čtvrtletí	Struktura nezaměstnaných podle vzdělání									
	uchazeči celkem	bez vzděl. + neúpl.zák.vz.	základní vzdělání	vyučení	střední bez maturity	vyučení s maturitou	ÚSV	ÚSO	vyšší odborné	bakal.+ VŠ
I.	8 087	57	3 664	2 779	325	201	194	743	21	103
II.	8 534	60	3 869	2 924	348	213	197	783	20	120
III.	9 068	59	3 966	3 072	377	286	212	911	25	160
IV.	9 114	68	3 997	3 120	379	297	199	878	29	147

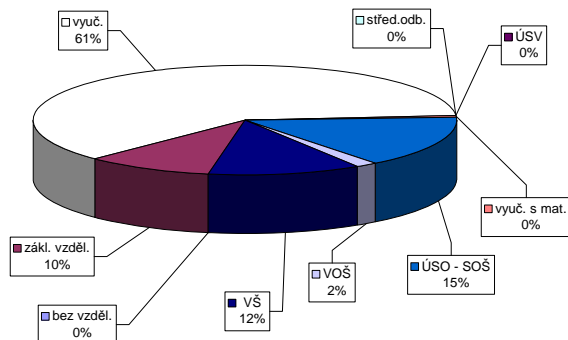
  

stav na konci čtvrtletí	Struktura volných pracovních míst podle vzdělání									
	VPM celkem	bez vzděl. + neúpl.zák.vz.	základní vzdělání	vyučení	střední bez maturity	vyučení s maturitou	ÚSV	ÚSO	vyšší odborné	bakal.+ VŠ
I.	456	2	26	335	0	3	1	58	4	27
II.	393	2	33	267	0	7	0	54	3	27
III.	380	2	37	248	0	4	0	59	2	28
IV.	248	0	24	152	0	0	1	38	4	29

Struktura nezaměstnaných podle vzdělání



Struktura VPM podle vzdělání



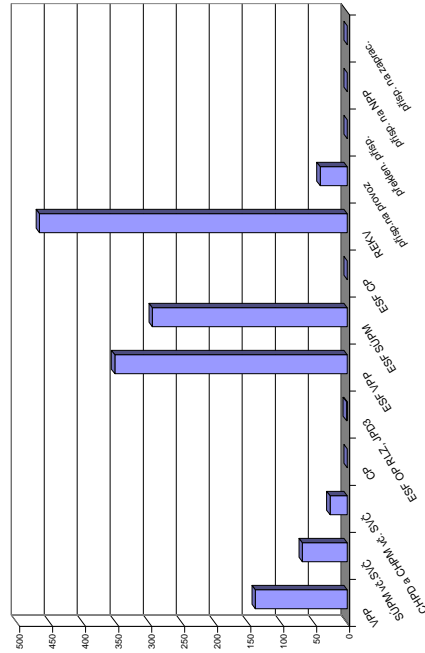
### Vývoj v oblasti aktivní politiky zaměstnanosti a rekvalifikací v roce 2009 - Chomutov

Měsíc	Veřejně prospěšné práce (VPP)			Společensky účinná pracovní místa u zaměstnavatele			Společensky účinná pracovní místa - vytvářená místa			Společensky účinná pracovní místa - vyřazená místa			Samostatná výděln. činnost (SVC)			Chráněné pracovní dílny - vytvoření			Chráněné pracovní místa - vytvoření			CHPM - SVČ osob se ZP			Příspěvek na provoz CHPD, CHPM a CHPM - SVC OZP			Příspěvek na nový podnikatelský program (NPP)		
	umístění uchazečů			vyvořená místa			umístění uchazečů			vyvořená místa			umístění uchazečů			vyvořená místa			umístění uchazečů			umístění uchazečů			zaměstnaní			zaměstnaní		
	stav na konci sled.měs.	stav na konci sled.měs.	celkem od poč. roku	stav na konci sled.měs.	stav na konci sled.měs.	celkem od poč. roku	stav na konci sled.měs.	stav na konci sled.měs.	celkem od poč. roku	stav na konci sled.měs.	stav na konci sled.měs.	celkem od poč. roku	stav na konci sled.měs.	stav na konci sled.měs.	celkem od poč. roku	stav na konci sled.měs.	stav na konci sled.měs.	celkem od poč. roku	stav na konci sled.měs.	stav na konci sled.měs.	celkem od poč. roku	stav na konci sled.měs.	stav na konci sled.měs.	celkem od poč. roku	stav na konci sled.měs.	stav na konci sled.měs.	celkem od poč. roku			
1	8	0	2	0	4	0	4	0	4	5	44	5	46	0	10	0	0	23	0	35	0	1	0	0	0	0	0	0		
2	8	0	2	0	4	0	4	1	38	5	37	5	45	0	10	0	23	0	35	0	1	0	16	0	0	0	0			
3	31	23	9	7	4	0	4	1	34	5	33	4	48	3	0	0	20	0	31	2	1	0	27	0	0	0	0			
4	33	27	26	26	4	0	4	1	29	5	28	4	48	0	0	0	21	2	31	3	1	0	37	0	0	0	0			
5	48	42	41	42	4	0	4	1	24	5	23	5	45	0	0	0	24	5	32	4	1	0	40	0	0	0	0			
6	74	68	63	64	4	0	4	1	24	5	23	5	46	8	0	0	31	12	38	10	1	0	40	0	0	0	0			
7	75	71	64	70	4	0	4	1	17	5	17	5	45	0	0	0	25	12	31	10	1	0	40	0	0	0	0			
8	95	91	78	87	4	0	4	1	12	5	12	5	46	11	0	0	25	13	31	11	1	0	40	0	0	0	0			
9	109	107	101	113	1	0	1	1	8	5	8	5	47	15	0	0	26	14	37	18	1	0	40	0	0	0	0			
10	108	107	100	115	1	0	1	1	4	5	4	5	46	15	0	0	38	30	34	20	1	0	40	0	0	0	0			
11	106	107	93	115	1	0	1	1	3	7	3	7	47	19	0	0	38	30	36	23	1	0	40	0	0	0	0			
12	43	128	33	139	1	0	1	1	39	45	39	44	44	22	0	0	36	30	35	26	1	0	41	0	0	0	0			

Měsíc	Příspěvek na zapracování			Cílené programy I. (CP *)			Projekt ESF - OP RLZ a JPD3			Projekt ESF - OP LZZ - VPP			Projekt ESF - OP LZZ - SÚPM			Projekt ESF - OP LZZ - CP (RIP)			Uchazeči v rekvalifikaci		
	zaměstnaní			vyvořená místa			umístění uchazečů			umístění uchazečů			umístění uchazečů			umístění uchazečů			uchazeči		
	stav na konci sled.měs.	stav na konci sled.měs.	celkem od poč. roku	stav na konci sled.měs.	stav na konci sled.měs.	celkem od poč. roku	stav na konci sled.měs.	stav na konci sled.měs.	celkem od poč. roku	stav na konci sled.měs.	stav na konci sled.měs.	celkem od poč. roku	stav na konci sled.měs.	stav na konci sled.měs.	celkem od poč. roku	stav na konci sled.měs.	stav na konci sled.měs.	celkem od poč. roku	stav na konci sled.měs.	stav na konci sled.měs.	celkem od poč. roku
1	0	0	0	0	0	0	350	0	196	18	0	0	0	0	0	0	0	0	0	1	
2	0	0	0	0	0	0	350	0	200	23	0	0	0	0	0	0	0	0	0	1	
3	0	0	0	0	0	0	350	0	217	45	9	9	9	0	0	0	0	0	2		
4	0	0	0	0	0	0	350	0	279	114	42	42	42	0	0	0	0	0	28		
5	0	0	0	0	0	0	350	0	135	121	65	65	65	0	0	0	0	0	57		
6	0	0	0	0	0	0	350	0	288	302	86	95	95	0	0	0	0	0	54		
7	0	0	0	0	0	0	350	0	274	332	128	144	144	0	0	0	0	0	134		
8	0	0	0	0	0	0	350	0	277	337	141	162	162	0	0	0	0	0	148		
9	0	0	0	0	0	0	350	0	273	338	153	177	177	0	0	0	0	0	96		
10	0	0	0	0	0	0	350	0	275	345	196	237	237	0	0	0	0	0	212		
11	0	0	0	0	0	0	350	0	276	348	203	262	262	0	0	0	0	0	202		
12	0	0	0	0	0	0	351	1	170	352	207	295	295	0	0	0	0	0	50		

\*) Jde o regionální cílené programy - zřízení míst a úhrada mezd, nejsou zde zahrnuty CP univerzální

Počet osob podpořených v rámci APZ a rekvalifikací v roce 2009

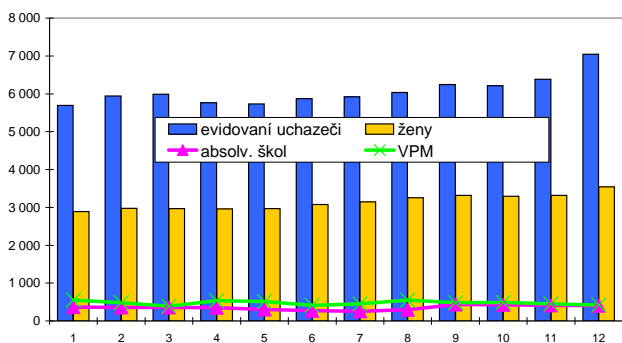


## Litoměřice

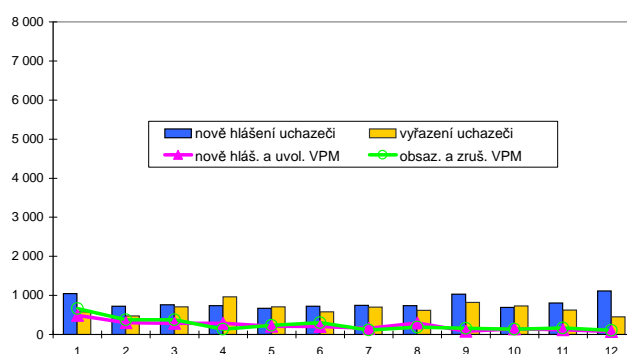
### Vývoj na trhu práce v roce 2009

měsíc	evidování uchazeči na konci sled.měs.					počet osob pobírajících podporu	MN v %	nově hlášení uchazeči	vyřazení uchazeči	nově hlášená a uvolněná VPM	obsazená a zrušená VPM	VPM celkem	počet uchazečů na 1 VPM
	celkem	dosažitelní	ženy	absolv. škol a mladiství	osoby se ZP								
1	5 697	5 494	2 892	367	1 063	2 160	9,1	1 045	578	489	663	553	10,3
2	5 940	5 750	2 973	358	1 060	2 408	9,5	719	476	302	377	478	12,4
3	5 990	5 808	2 964	358	1 063	2 383	9,6	760	710	284	373	389	15,4
4	5 764	5 549	2 963	348	1 042	2 257	9,2	735	961	286	137	538	10,7
5	5 730	5 526	2 965	306	1 054	2 227	9,1	672	706	208	237	509	11,3
6	5 875	5 662	3 076	273	1 053	2 088	9,4	722	577	202	303	408	14,4
7	5 918	5 767	3 149	255	1 051	2 123	9,6	744	701	157	112	453	13,1
8	6 034	5 890	3 251	299	1 044	2 074	9,8	736	620	291	189	555	10,9
9	6 242	6 052	3 316	438	1 055	1 943	10,1	1 031	823	86	160	481	13,0
10	6 210	6 014	3 290	424	1 048	1 924	9,9	695	727	144	132	493	12,6
11	6 387	6 154	3 316	411	1 049	2 024	10,2	803	626	121	162	452	14,1
12	7 048	6 865	3 539	403	1 126	2 440	11,3	1 116	455	74	108	418	16,9

Evidování uchazeči a volná pracovní místa



Nově hlášení a vyřazení uchazeči



### Struktura nezaměstnanosti v roce 2009

stav na konci čtvrtletí	celkový počet evidovan. uchazečů	Věková struktura nezaměstnaných				Délka nezaměstnanosti				
		do 19 let	20 - 34 let	35 - 49 let	nad 50 let	do 3 měsíců	3 - 6 měsíců	6 - 9 měsíců	9 - 12 měsíců	nad 12 měsíců
I.	5 990	289	2 136	1 771	1 794	2 058	1 309	641	307	1 675
II.	5 875	259	2 161	1 727	1 728	1 795	1 286	666	432	1 696
III.	6 242	446	2 344	1 739	1 713	2 029	1 210	791	432	1 780
IV.	7 048	397	2 579	2 082	1 990	2 339	1 403	835	561	1 910

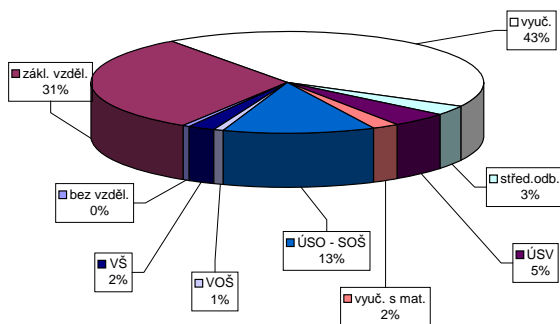
  

stav na konci čtvrtletí	uchazeči celkem	Struktura nezaměstnaných podle vzdělání								
		bez vzděl. + neúpl. zák. vz.	základní vzdělání	vyučení	střední bez maturity	vyučení s maturitou	ÚSV	ÚSO	vyšší odborné	bakal.+ VŠ
I.	5 990	34	1 984	2 530	161	274	115	733	35	124
II.	5 875	33	1 971	2 410	171	248	130	736	34	142
III.	6 242	32	1 941	2 517	176	326	152	889	55	154
IV.	7 048	33	2 205	3 016	211	327	156	894	43	163

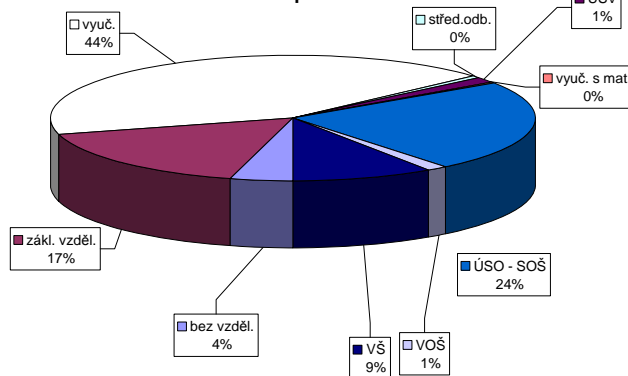
  

stav na konci čtvrtletí	VPM celkem	Struktura volných pracovních míst podle vzdělání								
		bez vzděl. + neúpl. zák. vz.	základní vzdělání	vyučení	střední bez maturity	vyučení s maturitou	ÚSV	ÚSO	vyšší odborné	bakal.+ VŠ
I.	389	30	72	169	1	4	1	68	3	41
II.	408	28	54	186	2	10	3	82	6	37
III.	481	17	137	189	2	7	2	83	6	38
IV.	418	17	70	178	2	6	1	99	6	39

Struktura nezaměstnaných podle vzdělání



Struktura VPM podle vzdělání



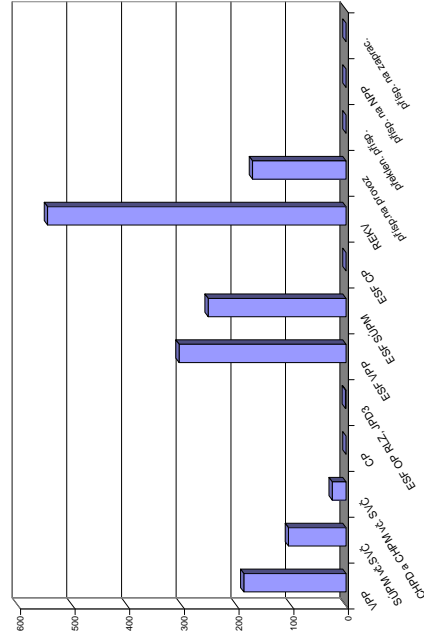
Vývoj v oblasti aktivní politiky zaměstnanosti a rekvalifikací v roce 2009 - Litoměřice

měsíc	Věřejně prospěšné práce (VPP)			Společensky účinná pracovní místa u zaměstnavatele			Společensky účinná pracovní místa - vyhrazená místa			Společensky účinná pracovní místa - vyhrazená místa			Samostatná výděl. činnost (SVC)			Chráněné pracovní dílky - vytvoření			Chráněné pracovní místa - vytvoření			CHPM - SVC osob se ZP			Příspěvek na provoz CHPD, CHPM a CHPM - SVČ OZP			Příspěvek na nový podnikatelský program (NPP)			
	stav na konci sled.měs.	stav na konci od poč. sled.měs.	celkem od poč. roku	stav na konci sled.měs.	stav na konci od poč. sled.měs.	celkem od poč. roku	stav na konci sled.měs.	stav na konci od poč. sled.měs.	celkem od poč. roku	stav na konci sled.měs.	stav na konci od poč. sled.měs.	celkem od poč. roku	stav na konci sled.měs.	stav na konci od poč. sled.měs.	celkem od poč. roku	stav na konci sled.měs.	stav na konci od poč. sled.měs.	celkem od poč. roku	stav na konci sled.měs.	stav na konci od poč. sled.měs.	celkem od poč. roku	stav na konci sled.měs.	stav na konci od poč. sled.měs.	celkem od poč. roku	stav na konci sled.měs.	stav na konci od poč. sled.měs.	celkem od poč. roku	stav na konci sled.měs.	stav na konci od poč. sled.měs.	celkem od poč. roku	
1	0	0	0	0	0	0	0	0	0	0	0	0	0	0	0	0	0	0	0	0	0	0	0	0	0	0	0	0	0	0	
2	0	0	0	0	0	0	0	0	0	0	0	0	0	0	0	0	0	0	0	0	0	0	0	0	0	0	0	0	0	0	
3	0	0	0	0	0	0	0	0	0	0	0	0	0	0	0	0	0	0	0	0	0	0	0	0	0	0	0	0	0	0	
4	57	51	51	51	0	101	111	5	101	5	111	5	111	5	111	5	111	5	17	3	40	3	1	190	156	0	0	0	0	0	0
5	66	61	64	0	0	94	7	94	7	94	7	94	7	94	7	94	7	17	3	40	3	1	196	162	0	0	0	0	0	0	0
6	76	74	74	0	0	93	23	93	23	93	23	93	23	93	23	93	23	17	3	40	2	1	196	162	0	0	0	0	0	0	0
7	90	84	90	0	0	88	39	88	39	88	39	88	39	88	39	88	39	17	3	40	3	1	184	162	0	0	0	0	0	0	0
8	121	121	113	0	0	95	57	95	57	95	57	95	57	95	57	95	57	17	3	45	7	30	2	184	162	0	0	0	0	0	0
9	163	163	172	0	0	79	61	79	61	79	61	79	61	79	61	79	61	16	3	46	8	30	4	192	170	0	0	0	0	0	0
10	163	163	159	180	0	90	88	90	88	90	88	90	88	90	88	90	88	16	3	58	20	32	6	193	171	0	0	0	0	0	0
11	164	167	156	186	0	85	95	85	95	85	95	85	95	85	95	85	20	7	58	20	41	15	193	171	0	0	0	0	0	0	0
12	6	168	6	187	0	82	97	82	97	82	97	82	97	82	97	82	20	8	53	22	39	20	193	171	0	0	0	0	0	0	0

měsíc	Cílené programy I. (CP) *)			Projekt ESF - OP RLZ a JPD3			Projekt ESF - OP LZZ - VPP			Projekt ESF - OP LZZ - SUPM			Projekt ESF - OP LZZ - CP (RIP)			Uchazeči v rekvalifikaci		
	stav na konci sled.měs.	stav na konci od poč. sled.měs.	celkem od poč. roku	stav na konci sled.měs.	stav na konci od poč. sled.měs.	celkem od poč. roku	stav na konci sled.měs.	stav na konci od poč. sled.měs.	celkem od poč. roku	stav na konci sled.měs.	stav na konci od poč. sled.měs.	celkem od poč. roku	stav na konci sled.měs.	stav na konci od poč. sled.měs.	celkem od poč. roku	stav na konci sled.měs.	stav na konci od poč. sled.měs.	celkem od poč. roku
1	0	0	0	623	0	0	38	6	10	4	-	-	-	-	16	0	0	
2	0	0	0	623	0	0	30	6	13	7	-	-	-	-	11	0	0	
3	0	0	0	623	0	0	26	7	19	13	-	-	-	-	11	0	0	
4	0	0	0	623	0	0	172	174	34	28	-	-	-	-	64	59	129	
5	0	0	0	623	0	0	200	204	73	69	-	-	-	-	69	129	129	
6	0	0	0	623	0	0	198	211	82	80	-	-	-	-	95	211	211	
7	0	0	0	623	0	0	250	269	82	85	-	-	-	-	16	211	211	
8	0	0	0	623	0	0	265	284	91	96	-	-	-	-	84	318	318	
9	0	0	0	623	0	0	269	289	96	110	-	-	-	-	89	399	399	
10	0	0	0	623	0	0	259	304	144	173	-	-	-	-	125	514	514	
11	0	0	0	623	0	0	259	304	162	215	-	-	-	-	89	399	399	
12	0	0	0	624	1	13	305	305	170	252	-	-	-	-	65	546	546	

\*) Jde o regionální cílené programy - zřízení míst a úhrada mezd, nejsou zde zahrnuty CP univerzální

Počet osob podpořených v rámci APZ a rekvalifikací v roce 2009

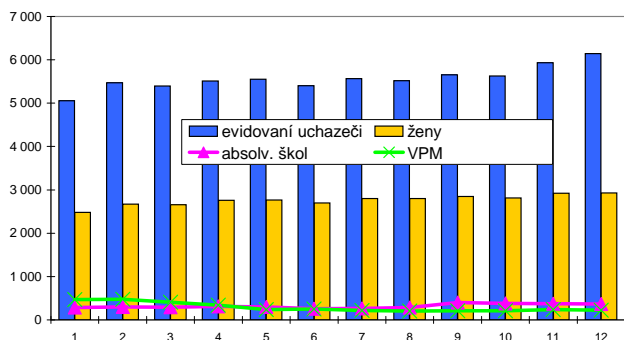


# Louny

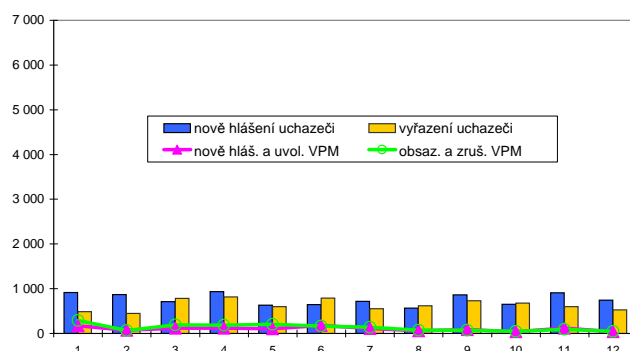
## Vývoj na trhu práce v roce 2009

měsíc	evidovaní uchazeči na konci sled.měs.					počet osob pobírajících podporu	MN v %	nové hlášení uchazeči	vyřazení uchazeči	nově hlášená a uvolněná VPM	obsazená a zrušená VPM	VPM celkem	počet uchazeči na 1 VPM
	celkem	dosažitelní	ženy	absolv. škol a mladiství	osoby se ZP								
1	5 053	4 909	2 481	287	877	1 922	9,7	914	485	172	293	470	10,8
2	5 470	5 346	2 668	297	864	2 237	10,6	866	449	75	69	476	11,5
3	5 397	5 273	2 659	295	840	2 229	10,4	711	784	121	192	405	13,3
4	5 514	5 404	2 759	312	811	2 380	10,7	932	815	117	185	337	16,4
5	5 550	5 450	2 767	296	814	2 359	10,8	634	598	108	207	238	23,3
6	5 402	5 307	2 701	260	779	2 052	10,5	643	791	175	163	250	21,6
7	5 567	5 468	2 798	263	779	2 058	10,8	715	550	109	139	220	25,3
8	5 520	5 398	2 802	283	788	1 901	10,6	569	616	56	72	204	27,1
9	5 657	5 485	2 847	402	778	1 738	10,8	865	728	84	75	213	26,6
10	5 629	5 410	2 811	380	759	1 721	10,7	650	678	42	45	210	26,8
11	5 936	5 718	2 924	376	790	1 911	11,3	907	600	116	89	237	25,0
12	6 147	5 940	2 931	366	775	2 005	11,7	741	530	39	49	227	27,1

Evidovaní uchazeči a volná pracovní místa



Nově hlášení a vyřazení uchazeči



## Struktura nezaměstnanosti v roce 2009

stav na konci čtvrtletí	celkový počet evidovan. uchazečů	Věková struktura nezaměstnaných				Délka nezaměstnanosti				
		do 19 let	20 - 34 let	35 - 49 let	nad 50 let	do 3 měsíců	3 - 6 měsíců	6 - 9 měsíců	9 - 12 měsíců	nad 12 měsíců
I.	5 397	322	1 950	1 699	1 426	1 981	1 175	562	251	1 428
II.	5 402	297	2 042	1 671	1 392	1 724	1 319	686	357	1 316
III.	5 657	413	2 114	1 698	1 432	1 704	1 217	846	476	1 414
IV.	6 147	356	2 276	1 987	1 528	1 891	1 201	844	604	1 607

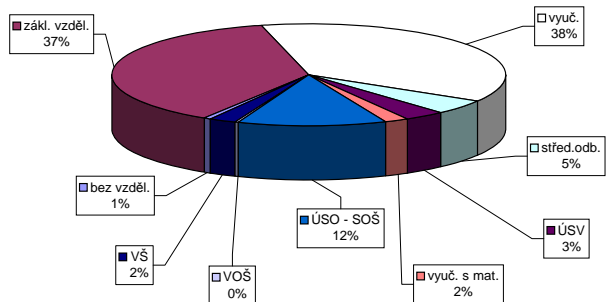
  

stav na konci čtvrtletí	uchazeči celkem	bez vzděl. + neúpl. zák. vz.	základní. vzdělání	vyučení	střední bez maturity	vyučení s maturitou	ÚSV	ÚSO	vyšší odborné	bakal. + VŠ
I.	5 397	28	2 134	1 994	269	136	116	608	11	101
II.	5 402	29	2 114	1 941	260	162	110	642	18	126
III.	5 657	33	2 134	2 026	261	177	120	736	14	156
IV.	6 147	36	2 280	2 306	293	203	121	749	16	143

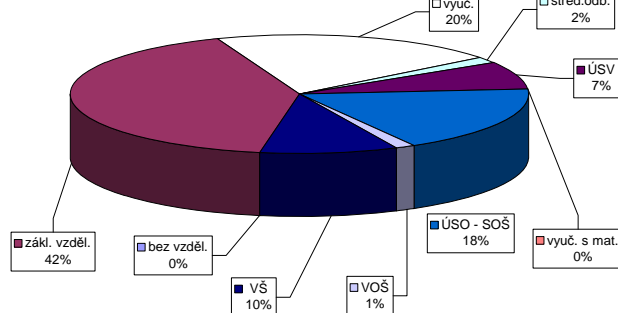
  

stav na konci čtvrtletí	VPM celkem	bez vzděl. + neúpl. zák. vz.	základní. vzdělání	vyučení	střední bez maturity	vyučení s maturitou	ÚSV	ÚSO	vyšší odborné	bakal. + VŠ
I.	405	0	205	96	2	12	0	62	4	24
II.	250	0	66	94	6	10	1	43	4	26
III.	213	0	60	87	4	10	1	25	2	24
IV.	227	0	94	46	4	17	0	41	3	22

Struktura nezaměstnaných podle vzdělání



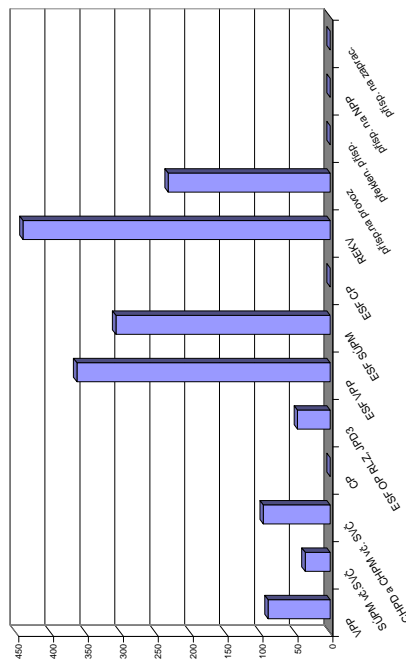
Struktura VPM podle vzdělání



Vývoj v oblasti aktivní politiky zaměstnanosti a rekvalifikací v roce 2009 - Louny

Měsíc	Veřejně prospěšné práce (NPP)			Společensky účelná pracovní místa u zaměstnavatele			Společensky účelná pracovní místa - vyhrazená místa			Samostatná výděl. činnost (SVC)			Chráněná pracovní dílny - vytvoření			Chráněná pracovní místa - vytvoření			CHPM - SVC osob se ZP			Příspěvek na provoz CHPD, CHPM a CHPM - SVC OZP			Příspěvek na překlenovací příspěvek			Příspěvek na nový podnikatelský program (NPP)		
	stav na konci sled.měs. roku	stav na konci sled.měs. roku	celkem od poč. sled.měs. roku	stav na konci sled.měs. roku	stav na konci sled.měs. roku	celkem od poč. sled.měs. roku	stav na konci sled.měs. roku	stav na konci sled.měs. roku	celkem od poč. sled.měs. roku	stav na konci sled.měs. roku	stav na konci sled.měs. roku	celkem od poč. sled.měs. roku	stav na konci sled.měs. roku	stav na konci sled.měs. roku	celkem od poč. sled.měs. roku	stav na konci sled.měs. roku	stav na konci sled.měs. roku	celkem od poč. sled.měs. roku	stav na konci sled.měs. roku	stav na konci sled.měs. roku	celkem od poč. sled.měs. roku	stav na konci sled.měs. roku	stav na konci sled.měs. roku	celkem od poč. sled.měs. roku	stav na konci sled.měs. roku	stav na konci sled.měs. roku	celkem od poč. sled.měs. roku	stav na konci sled.měs. roku	stav na konci sled.měs. roku	celkem od poč. sled.měs. roku
1	42	0	0	29	0	0	20	0	0	34	0	17	1	63	0	55	1	32	0	24	0	1	0	175	0	0	0	0		
2	42	0	0	29	0	39	10	39	10	39	10	18	3	63	0	55	1	32	0	25	1	1	0	177	0	0	0	0		
3	82	40	24	29	0	33	10	33	10	33	10	18	3	63	0	50	1	30	0	29	8	1	0	178	0	0	0	0		
4	82	40	38	29	0	26	10	26	10	26	10	17	3	63	0	50	3	30	0	29	8	1	0	178	0	0	0	0		
5	83	41	40	29	0	22	10	22	10	22	10	17	3	63	0	55	9	40	15	25	8	1	0	178	0	0	0	0		
6	90	48	46	29	0	14	10	14	10	14	10	18	8	91	28	64	19	42	17	40	25	1	0	188	0	0	0	0		
7	91	49	54	29	0	10	10	10	10	10	10	22	12	91	28	74	32	30	17	30	27	1	0	193	0	0	0	0		
8	94	52	47	29	0	6	14	6	14	6	14	24	14	91	28	81	32	32	19	30	27	1	0	199	0	0	0	0		
9	97	55	50	29	0	6	14	6	14	6	14	23	14	89	28	79	39	55	42	32	29	1	0	209	0	0	0	0		
10	104	62	53	29	0	7	15	7	15	7	15	24	16	89	28	79	39	57	44	39	38	1	0	211	0	0	0	0		
11	58	65	14	29	0	8	16	8	16	8	16	26	18	100	39	79	40	63	50	41	43	1	0	222	0	0	0	0		
12	75	82	31	29	0	8	16	8	16	8	16	28	20	100	39	79	42	50	50	39	54	1	0	232	0	0	0	0		

Počet osob podpořených v rámci APZ a rekvalifikací v roce 2009



Měsíc	Cílené programy I. (CP) *)			Projekty ESF - OP RLZ a JPD3			Projekty ESF - OP LZZ - VPP			Projekty ESF - OP LZZ - SUPM			Projekty ESF - OP LZZ - CP (RIP)			Uchazeči v rekvalifikaci		
	stav na konci sled.měs. roku	stav na konci sled.měs. roku	celkem od poč. sled.měs. roku	stav na konci sled.měs. roku	stav na konci sled.měs. roku	celkem od poč. sled.měs. roku	stav na konci sled.měs. roku	stav na konci sled.měs. roku	celkem od poč. sled.měs. roku	stav na konci sled.měs. roku	stav na konci sled.měs. roku	celkem od poč. sled.měs. roku	stav na konci sled.měs. roku	stav na konci sled.měs. roku	celkem od poč. sled.měs. roku	stav na konci sled.měs. roku	stav na konci sled.měs. roku	celkem od poč. sled.měs. roku
1	0	0	0	363	0	0	53	27	91	9	0	0	0	0	21	8	0	
2	0	0	0	363	0	363	54	28	89	10	10	0	0	0	22	23	0	
3	0	0	0	363	0	363	116	90	121	45	45	0	0	0	22	24	0	
4	0	0	0	363	0	363	190	166	141	68	68	0	0	0	16	29	0	
5	0	0	0	363	0	363	202	183	141	69	69	0	0	0	6	29	0	
6	0	0	0	363	0	363	251	237	146	78	78	0	0	0	5	29	0	
7	0	0	0	363	0	363	276	265	195	135	135	0	0	0	31	55	0	
8	0	0	0	363	0	363	280	272	213	166	166	0	0	0	69	109	0	
9	0	0	0	363	0	363	302	298	207	200	200	0	0	0	129	199	0	
10	0	0	0	363	0	363	322	322	188	215	215	0	0	0	155	300	0	
11	0	0	0	363	0	363	328	328	214	278	278	0	0	0	168	385	0	
12	0	0	0	410	47	47	363	363	214	307	307	0	0	0	138	440	0	

\*) Jde o regionální cílené programy - zřízení míst a úhrada mezd, nejsou zde zahrnuty CP univerzální

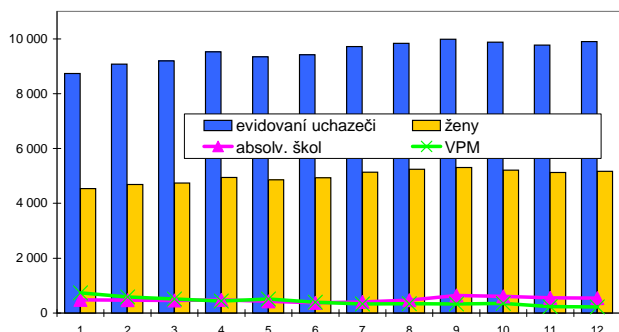


## Most

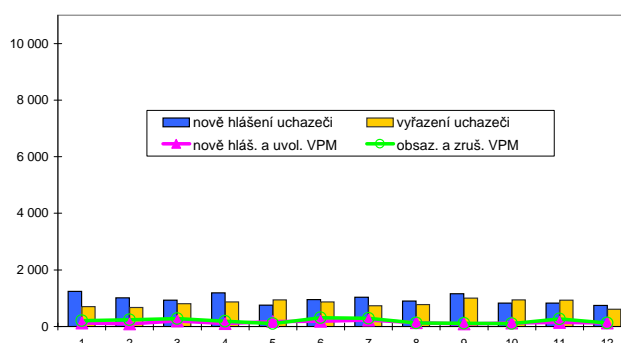
### Vývoj na trhu práce v roce 2009

měsíc	evidování uchazeči na konci sled.měs.					počet osob pobírajících podporu	MN v %	nově hlášení uchazeči	vyřazení uchazeči	nově hlášená a uvolněná VPM	obsazená a zrušená VPM	VPM celkem	počet uchazečů na 1 VPM
	celkem	dosazeitelní	ženy	absolv. škol a mladiství	osoby se ZP								
1	8 735	8 513	4 541	483	1 106	2 025	14,1	1 245	704	122	210	735	11,9
2	9 076	8 902	4 686	472	1 118	2 195	14,7	1 014	673	97	241	591	15,4
3	9 198	9 006	4 747	462	1 143	2 412	14,9	931	809	201	276	516	17,8
4	9 522	9 352	4 945	484	1 137	2 599	15,6	1 195	871	106	182	440	21,6
5	9 341	9 141	4 862	431	1 093	2 566	15,3	758	939	172	100	512	18,2
6	9 416	9 303	4 932	369	1 111	2 369	15,5	949	874	186	308	390	24,1
7	9 717	9 642	5 136	401	1 118	2 479	16,3	1 038	737	228	286	332	29,3
8	9 836	9 744	5 249	466	1 117	2 424	16,5	899	780	139	125	346	28,4
9	9 990	9 770	5 303	641	1 102	2 248	16,5	1 161	1 007	95	110	331	30,2
10	9 877	9 553	5 208	612	1 089	2 281	16,1	829	942	128	104	355	27,8
11	9 769	9 403	5 127	560	1 098	2 251	15,9	824	932	143	267	231	42,3
12	9 899	9 729	5 166	546	1 108	2 156	16,4	740	610	120	129	222	44,6

Evidování uchazeči a volná pracovní místa



Nově hlášení a vyřazení uchazeči



### Struktura nezaměstnanosti v roce 2009

stav na konci čtvrtletí	celkový počet evidovan. uchazečů	Věková struktura nezaměstnaných				Délka nezaměstnanosti				
		do 19 let	20 - 34 let	35 - 49 let	nad 50 let	do 3 měsíců	3 - 6 měsíců	6 - 9 měsíců	9 - 12 měsíců	nad 12 měsíců
I.	9 198	486	3 360	3 057	2 295	2 651	1 520	959	513	3 555
II.	9 416	485	3 446	3 160	2 325	2 432	1 811	1 048	687	3 438
III.	9 990	663	3 744	3 171	2 412	2 649	1 752	1 266	791	3 532
IV.	9 899	534	3 705	3 280	2 380	2 088	1 888	1 263	949	3 711

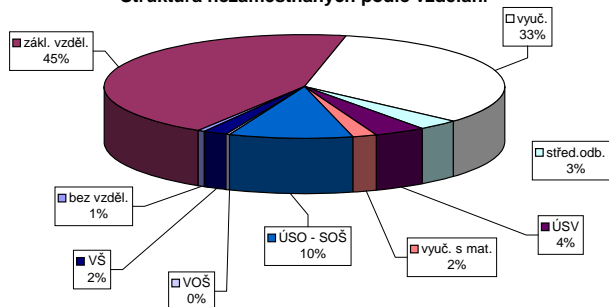
  

stav na konci čtvrtletí	Struktura nezaměstnaných podle vzdělání									
	uchazeči celkem	bez vzděl.+ neúpl.zák.vz.	základní vzdělání	vyučení	střední bez maturity	vyučení s maturitou	ÚSV	ÚSO	vyšší odborné	bakal.+ VŠ
I.	9 198	57	4 235	3 134	286	305	162	851	16	152
II.	9 416	51	4 316	3 174	279	360	164	895	14	163
III.	9 990	49	4 416	3 319	323	423	181	1 054	25	200
IV.	9 899	58	4 385	3 316	338	396	191	998	17	200

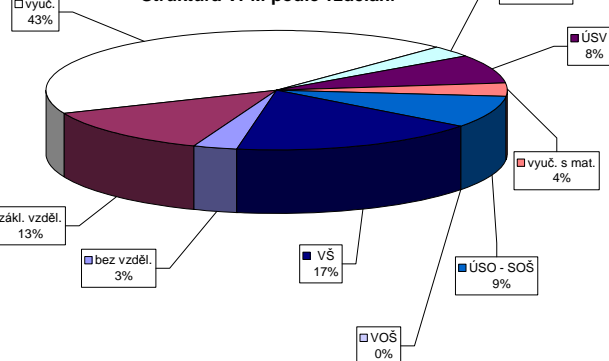
  

stav na konci čtvrtletí	Struktura volných pracovních míst podle vzdělání									
	VPM celkem	bez vzděl.+ neúpl.zák.vz.	základní vzdělání	vyučení	střední bez maturity	vyučení s maturitou	ÚSV	ÚSO	vyšší odborné	bakal.+ VŠ
I.	516	10	88	268	24	10	12	53	3	48
II.	390	12	63	214	12	9	10	37	2	31
III.	331	0	73	156	13	14	17	33	0	25
IV.	222	7	28	97	7	17	8	19	0	39

Struktura nezaměstnaných podle vzdělání



Struktura VPM podle vzdělání



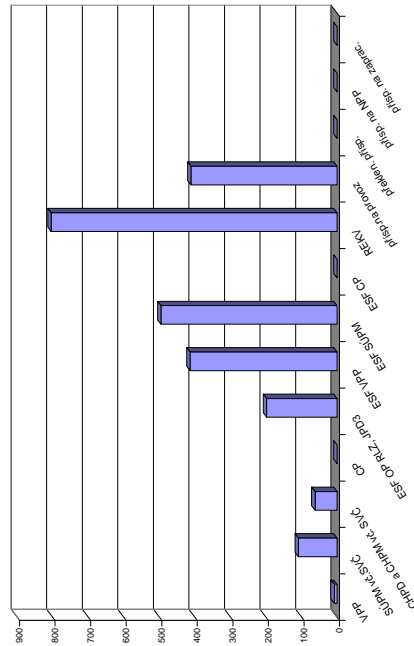
Vývoj v oblasti aktivní politiky zaměstnanosti a rekvalifikací v roce 2009 - Most

Měsíc	Verejně prospěšné práce (VPP)			Společensky účelná pracovní místa u zaměstnavatele			Společensky účelná pracovní místa - vyhrazená místa			Samostatná výděl. činnost (SVC)			Chráněné pracovní dílny - vytvoření			Chráněné pracovní místa - vytvoření			CHPM - SVČ osob se ZP			Příspěvek na provoz CHPD, CHPM a CHPM - SVČ OZP			Příspěvek na překlenovací příspěvek			Příspěvek na nový podnikatelský program (NPP)		
	stav na konci sled.měs.	stav na konci sled.měs.	celkem od poč. roku	stav na konci sled.měs.	stav na konci sled.měs.	celkem od poč. roku	stav na konci sled.měs.	stav na konci sled.měs.	celkem od poč. roku	stav na konci sled.měs.	stav na konci sled.měs.	celkem od poč. roku	stav na konci sled.měs.	stav na konci sled.měs.	celkem od poč. roku	stav na konci sled.měs.	stav na konci sled.měs.	celkem od poč. roku	stav na konci sled.měs.	stav na konci sled.měs.	celkem od poč. roku	stav na konci sled.měs.	stav na konci sled.měs.	celkem od poč. roku	stav na konci sled.měs.	stav na konci sled.měs.	celkem od poč. roku	stav na konci sled.měs.	stav na konci sled.měs.	celkem od poč. roku
1	148	0	144	4	53	0	45	2	49	2	48	0	75	0	14	0	25	0	20	1	0	0	0	0	0	0	0	0	0	
2	145	0	142	4	51	0	43	3	28	2	27	0	67	0	12	0	24	0	18	1	0	0	0	0	0	0	0	0	0	
3	101	0	98	6	47	0	36	4	26	5	25	0	62	5	15	3	23	0	19	5	1	0	0	0	0	0	0	0	0	
4	95	0	91	7	53	10	32	5	24	5	23	0	65	11	15	3	23	0	18	5	1	0	201	0	0	0	0	0	0	
5	38	0	37	7	46	11	37	18	25	7	24	0	68	19	28	13	23	2	20	8	2	1	201	0	0	0	0	0	0	
6	37	0	37	8	46	11	38	24	26	8	25	0	72	25	28	14	23	2	20	8	2	1	201	0	0	0	0	0	0	
7	18	0	18	8	46	11	37	25	27	9	26	0	74	30	28	13	23	2	20	8	2	1	201	0	0	0	0	0	0	
8	12	0	12	8	46	11	34	26	12	9	12	0	73	33	23	13	24	3	22	12	3	2	201	0	0	0	0	0	0	
9	9	0	9	8	37	11	29	29	11	12	9	10	76	40	15	13	27	6	21	12	3	3	201	0	0	0	0	0	0	
10	5	0	5	8	39	16	25	29	14	15	9	10	77	46	15	13	27	6	21	12	4	4	201	0	0	0	0	0	0	
11	0	0	0	8	39	16	25	30	16	19	11	14	86	58	35	33	31	10	25	17	4	4	201	0	0	0	0	0	0	
12	0	0	0	8	39	16	30	36	15	21	10	15	84	58	35	33	31	10	27	20	4	4	411	0	0	0	0	0	0	

Měsíc	Příspěvek na zapracování			Cílené programy I. (CP) *)			Projekt ESF - OP RLZ a JPD3			Projekt ESF - OP LZZ - VPP			Projekt ESF - OP LZZ - SUPM			Projekt ESF - OP LZZ - CP (RIP)			Uchazeči v rekvalifikaci		
	zaměstnanci stav na konci sled.měs.	stav na konci sled.měs.	celkem od poč. roku	vytvářená místa stav na konci sled.měs.	stav na konci sled.měs.	celkem od poč. roku	umístění uchazečů stav na konci sled.měs.	stav na konci sled.měs.	celkem od poč. roku	umístění uchazečů stav na konci sled.měs.	stav na konci sled.měs.	celkem od poč. roku	umístění uchazečů stav na konci sled.měs.	stav na konci sled.měs.	celkem od poč. roku	umístění uchazečů stav na konci sled.měs.	stav na konci sled.měs.	celkem od poč. roku	stav na konci sled.měs.	stav na konci sled.měs.	celkem od poč. roku
1	0	0	0	0	0	0	972	0	36	180	10	0	0	0	0	0	0	0	78	0	
2	0	0	0	0	0	0	972	0	42	184	22	0	0	0	0	0	0	0	52	2	
3	0	0	0	0	0	0	972	0	52	184	49	0	0	0	0	0	0	0	111	102	
4	0	0	0	0	0	0	972	0	139	144	49	0	0	0	0	0	0	0	105	183	
5	0	0	0	0	0	0	972	0	266	174	155	90	0	0	0	0	0	0	144	274	
6	0	0	0	0	0	0	972	0	283	194	153	0	0	0	0	0	0	0	54	283	
7	0	0	0	0	0	0	972	0	303	288	195	0	0	0	0	0	0	0	20	285	
8	0	0	0	0	0	0	972	0	313	311	256	248	0	0	0	0	0	0	55	332	
9	0	0	0	0	0	0	972	0	333	280	290	0	0	0	0	0	0	0	181	475	
10	0	0	0	0	0	0	1141	171	321	286	382	0	0	0	0	0	0	0	282	612	
11	0	0	0	0	0	0	1149	186	329	307	466	0	0	0	0	0	0	0	304	785	
12	0	0	0	0	0	0	1157	198	318	307	495	0	0	0	0	0	0	0	97	804	

\*) Jde o regionální cílené programy - zřízení míst a úhrada mezd, nejsou zde zahrnuti CP univerzální

Počet osob podpořených v rámci APZ a rekvalifikací v roce 2009

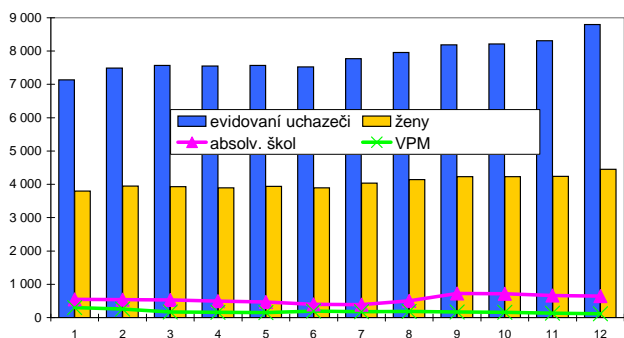


## Teplice

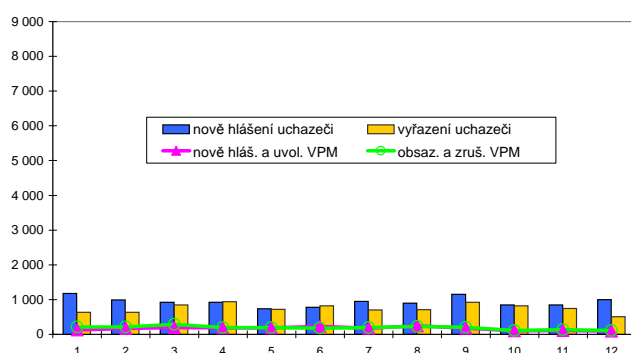
### Vývoj na trhu práce v roce 2009

měsíc	evidovaní uchazeči na konci sled.měs.					počet osob pobírajících podporu	MN %	nově hlášení uchazeči	vyřazení uchazeči	nově hlášená a uvolněná VPM	obsazená a zrušená VPM	VPM celkem	počet uchazeči na 1 VPM
	celkem	dosazitelní	ženy	absolv. škol a mladiství	osoby se ZP								
1	7 138	6 827	3 801	545	1 213	1 981	11,4	1 181	638	129	210	303	23,6
2	7 488	7 238	3 951	542	1 180	2 293	12,1	988	638	168	214	257	29,1
3	7 569	7 346	3 927	526	1 144	2 362	12,2	925	844	192	284	165	45,9
4	7 550	7 312	3 895	497	1 123	2 395	12,0	920	939	189	196	158	47,8
5	7 565	7 324	3 938	467	1 106	2 380	12,0	735	720	184	192	150	50,4
6	7 524	7 274	3 896	397	1 086	2 132	11,9	778	819	226	181	195	38,6
7	7 775	7 540	4 036	392	1 101	2 214	12,1	952	701	176	197	174	44,7
8	7 957	7 739	4 139	502	1 116	2 205	12,5	896	714	245	232	187	42,6
9	8 189	7 931	4 229	720	1 087	2 129	12,8	1 154	922	181	201	167	49,0
10	8 213	7 949	4 235	714	1 114	2 179	12,8	845	821	104	113	158	52,0
11	8 312	8 064	4 236	662	1 141	2 222	13,0	843	744	107	136	129	64,4
12	8 801	8 586	4 451	644	1 175	2 397	13,8	1 001	512	97	107	119	74,0

Evidovaní uchazeči a volná pracovní místa



Nově hlášení a vyřazení uchazeči



### Struktura nezaměstnanosti v roce 2009

stav na konci čtvrtletí	celkový počet evidovan. uchazečů	Věková struktura nezaměstnaných				Délka nezaměstnanosti				
		do 19 let	20 - 34 let	35 - 49 let	nad 50 let	do 3 měsíců	3 - 6 měsíců	6 - 9 měsíců	9 - 12 měsíců	nad 12 měsíců
I.	7 569	594	2 851	2 458	1 666	2 626	1 333	722	366	2 522
II.	7 524	546	2 883	2 440	1 655	2 027	1 781	822	517	2 377
III.	8 189	753	3 140	2 535	1 761	2 540	1 427	1 180	588	2 454
IV.	8 801	670	3 356	2 828	1 947	2 378	1 874	1 021	874	2 654

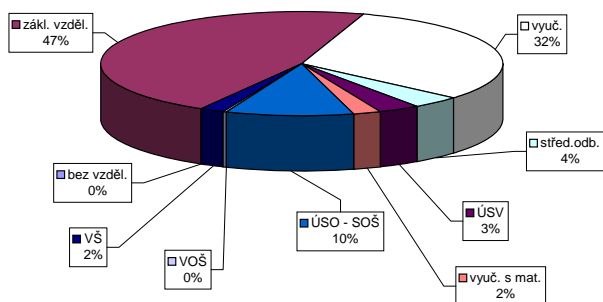
  

stav na konci čtvrtletí	uchazeči celkem	Struktura nezaměstnaných podle vzdělání								
		bez vzděl. + neúpl. zák. vz.	základní vzdělání	vyučení	střední bez maturity	vyučení s maturitou	ÚSV	ÚSO	vyšší odborné	bakal. + VŠ
I.	7 569	4	3 817	2 289	250	181	175	714	6	133
II.	7 524	3	3 742	2 266	260	185	183	730	11	144
III.	8 189	3	3 792	2 499	319	280	214	868	28	186
IV.	8 801	4	4 092	2 770	346	282	217	896	25	169

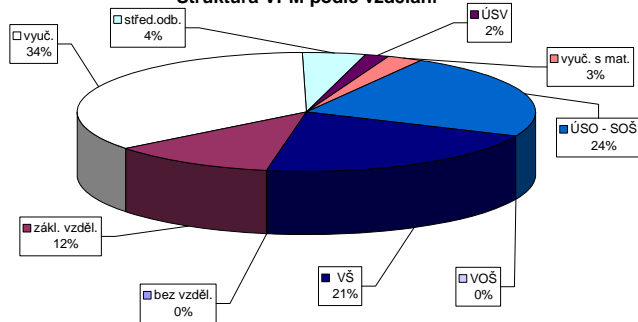
  

stav na konci čtvrtletí	VPM celkem	Struktura volných pracovních míst podle vzdělání								
		bez vzděl. + neúpl. zák. vz.	základní vzdělání	vyučení	střední bez maturity	vyučení s maturitou	ÚSV	ÚSO	vyšší odborné	bakal. + VŠ
I.	165	0	9	55	3	3	10	46	0	39
II.	195	0	5	89	6	0	4	58	0	33
III.	167	0	20	66	6	2	2	41	0	30
IV.	119	0	14	42	5	2	3	28	0	25

Struktura nezaměstnaných podle vzdělání



Struktura VPM podle vzdělání

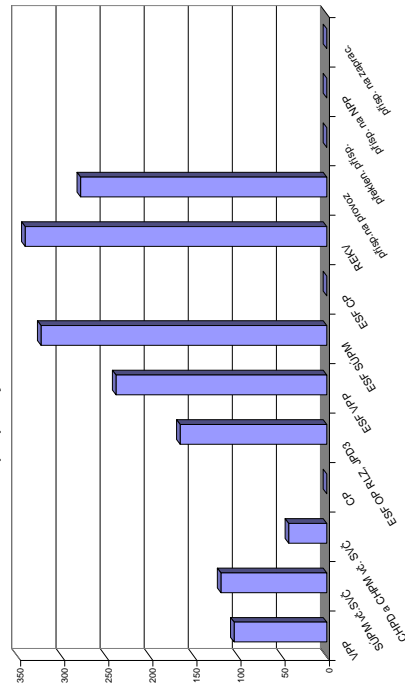


Vývoj v oblasti aktivní politiky zaměstnanosti a rekvalifikací v roce 2009 - Teplice

Měsíc	Veřejně prospěšné práce (VPP)			Společensky účinná pracovní místa uzaměstnavatele			Společensky účinná pracovní místa - vyřazená místa			Společensky účinná pracovní místa - vyřazená místa			Samostatná výdělničtí (SVČ)			Chráněné pracovní dílny - vytvoření			Chráněné pracovní místa - vytvoření			CHPM - SVČ osob se ZP			Příspěvek na provoz CHPD, CHPM a CHPM - SVC OZP			Překlenovací příspěvek			Příspěvek na nový podnikatelský program (NPP)		
	stav na konci sled.měs.	stav na konci sled.měs.	celkem od poč. sled.měs. roku	stav na konci sled.měs.	stav na konci sled.měs.	celkem od poč. sled.měs. roku	stav na konci sled.měs.	stav na konci sled.měs.	celkem od poč. sled.měs. roku	stav na konci sled.měs.	stav na konci sled.měs.	celkem od poč. sled.měs. roku	stav na konci sled.měs.	stav na konci sled.měs.	celkem od poč. sled.měs. roku	stav na konci sled.měs.	stav na konci sled.měs.	celkem od poč. sled.měs. roku	stav na konci sled.měs.	stav na konci sled.měs.	celkem od poč. sled.měs. roku	stav na konci sled.měs.	stav na konci sled.měs.	celkem od poč. sled.měs. roku	stav na konci sled.měs.	stav na konci sled.měs.	celkem od poč. sled.měs. roku	stav na konci sled.měs.	stav na konci sled.měs.	celkem od poč. sled.měs. roku			
1	16	0	15	0	0	0	16	0	16	0	0	0	0	0	0	43	0	43	0	37	0	37	0	3	0	3	0	0	0	0			
2	11	0	9	1	0	10	10	0	10	0	10	0	6	0	43	0	43	0	37	1	37	1	3	0	3	0	0	0	0	0			
3	50	43	48	42	0	61	61	54	54	54	54	9	3	58	15	58	15	46	10	46	10	3	0	3	0	162	162	0	0	0	0		
4	88	83	87	84	0	64	59	64	59	64	59	12	6	62	19	62	19	48	16	48	16	3	0	3	0	279	279	0	0	0	0		
5	87	83	87	87	0	58	59	58	59	58	59	12	6	63	20	63	20	48	17	48	17	3	0	3	0	279	279	0	0	0	0		
6	87	83	86	88	0	59	65	59	65	59	65	10	6	59	20	59	20	54	26	54	26	3	0	3	0	279	279	0	0	0	0		
7	88	87	88	93	0	57	57	57	57	57	57	10	7	60	21	60	21	57	29	57	29	3	0	3	0	279	279	0	0	0	0		
8	88	87	87	93	0	58	72	58	72	58	72	12	9	64	25	64	25	58	32	58	32	3	0	3	0	279	279	0	0	0	0		
9	90	89	88	98	0	29	72	29	72	29	72	11	9	64	28	64	28	59	36	59	36	3	0	3	0	279	279	0	0	0	0		
10	90	90	85	103	0	54	104	54	104	54	104	10	9	67	32	67	32	58	38	58	38	3	0	3	0	279	279	0	0	0	0		
11	78	90	78	104	0	53	109	53	109	53	109	9	9	67	32	67	32	58	38	58	38	3	0	3	0	279	279	0	0	0	0		
12	18	91	16	105	0	52	110	52	110	52	110	10	10	63	34	63	34	57	43	57	43	2	0	2	0	279	279	0	0	0	0		

Měsíc	Příspěvek na zapracování			Cílené programy I. (CP) *)			Projekt ESF - OP RLZ a JPD3			Projekt ESF - OP LZZ - VPP			Projekt ESF - OP LZZ - SÚPM			Projekt ESF - OP LZZ - CP (RIP)			Uchazeči v rekvalifikaci		
	zaměstnanosti na konci sled.měs. roku	stav na konci sled.měs. roku	celkem od poč. sled.měs. roku	vyvořená místa	stav na konci sled.měs.	celkem od poč. sled.měs. roku	stav na konci sled.měs.	stav na konci sled.měs.	celkem od poč. sled.měs. roku	stav na konci sled.měs.	stav na konci sled.měs.	celkem od poč. sled.měs. roku	stav na konci sled.měs.	stav na konci sled.měs.	celkem od poč. sled.měs. roku	stav na konci sled.měs.	stav na konci sled.měs.	celkem od poč. sled.měs. roku	stav na konci sled.měs.	stav na konci sled.měs.	celkem od poč. sled.měs. roku
1	0	0	0	0	0	0	138	0	81	81	27	94	27	0	0	1	0	1	0	0	0
2	0	0	0	0	0	138	0	90	90	87	27	87	27	-	3	3	3	3	3	3	3
3	0	0	0	0	0	138	0	104	104	86	27	86	27	-	4	4	4	4	4	4	4
4	0	0	0	0	0	138	0	191	192	111	63	111	63	-	39	39	45	45	45	45	45
5	0	0	0	0	0	138	0	213	217	125	91	125	91	-	58	58	81	81	81	81	81
6	0	0	0	0	0	123	19	213	221	151	129	151	129	-	60	60	135	135	135	135	135
7	0	0	0	0	0	109	19	218	230	187	179	187	179	-	33	33	156	156	156	156	156
8	0	0	0	0	0	109	28	218	231	218	216	218	216	-	16	16	195	195	195	195	195
9	0	0	0	0	0	109	56	222	237	250	253	250	253	-	50	50	248	248	248	248	248
10	0	0	0	0	0	88	108	220	239	245	291	245	291	-	66	66	315	315	315	315	315
11	0	0	0	0	0	71	136	220	239	214	294	214	294	-	37	37	339	339	339	339	339
12	0	0	0	0	0	47	166	3	239	207	324	207	324	-	14	14	342	342	342	342	342

Počet osob podporených v rámci APZ a rekvalifikací v roce 2009



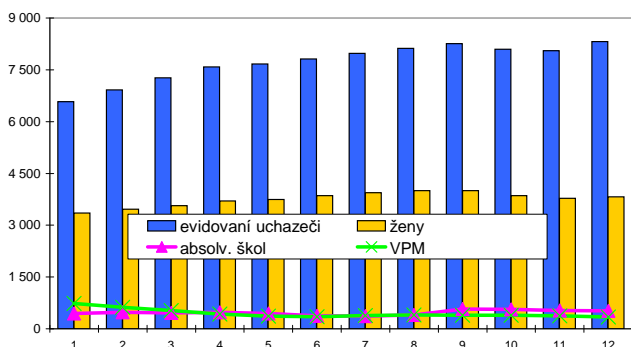
\*) Jde o regionální cílené programy - zřízení míst a úhrada mezd, nejsou zde zahrnuty CP univerzální

## Ústí nad Labem

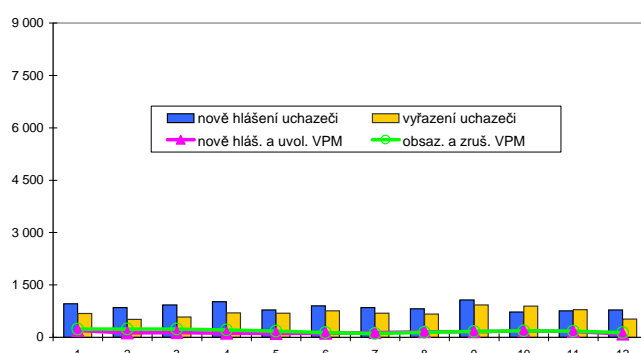
### Vývoj na trhu práce v roce 2009

měsíc	evidovaní uchazeči na konci sled.měs.					počet osob pobírajících podporu	MN v %	nové hlášení uchazeči	vyřazení uchazeči	nově hlášená a uvolněná VPM	obsazená a zrušená VPM	VPM celkem	počet uchazečů na 1 VPM
	celkem	dosazitelní	ženy	absolv. škol a mladiství	osoby se ZP								
1	6 580	6 311	3 355	444	946	1 866	10,5	959	687	196	235	735	9,0
2	6 920	6 694	3 464	476	939	2 024	11,1	856	516	128	239	624	11,1
3	7 266	7 019	3 563	462	951	2 189	11,7	928	582	139	237	526	13,8
4	7 582	7 276	3 703	477	954	2 401	12,0	1 020	704	114	215	425	17,8
5	7 670	7 487	3 742	447	947	2 398	12,3	781	693	112	174	363	21,1
6	7 812	7 654	3 856	375	942	2 265	12,6	903	761	122	131	354	22,1
7	7 973	7 829	3 941	369	967	2 336	12,8	856	695	133	106	381	20,9
8	8 122	7 942	3 997	398	967	2 271	13,0	816	667	163	144	400	20,3
9	8 261	8 011	3 999	573	962	2 109	13,1	1 069	930	162	168	394	21,0
10	8 092	7 814	3 858	567	966	2 014	12,8	723	892	186	186	394	20,5
11	8 057	7 758	3 781	532	946	1 972	12,7	759	794	166	181	379	21,3
12	8 320	8 195	3 822	523	933	2 062	13,4	788	525	91	131	339	24,5

Evidovaní uchazeči a volná pracovní místa



Nově hlášení a vyřazení uchazeči



### Struktura nezaměstnanosti v roce 2009

stav na konci čtvrtletí	celkový počet evidovan. uchazečů	Věková struktura nezaměstnaných					Délka nezaměstnanosti				
		do 19 let	20 - 34 let	35 - 49 let	nad 50 let	do 3 měsíců	3 - 6 měsíců	6 - 9 měsíců	9 - 12 měsíců	nad 12 měsíců	
I.	7 266	461	2 718	2 323	1 764	2 367	1 227	749	402	2 521	
II.	7 812	434	2 970	2 522	1 886	2 123	1 733	870	546	2 540	
III.	8 261	593	3 095	2 627	1 946	2 270	1 493	1 184	621	2 693	
IV.	8 320	501	3 095	2 740	1 984	1 992	1 598	1 013	837	2 880	

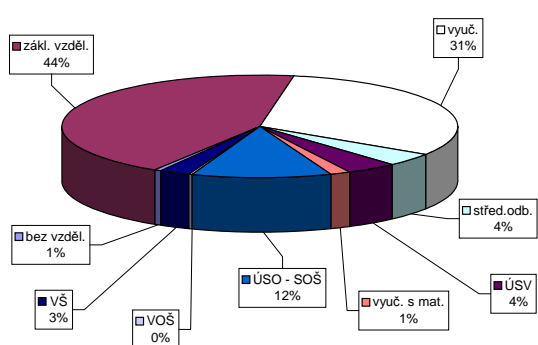
  

stav na konci čtvrtletí	Struktura nezaměstnaných podle vzdělání									
	uchazeči celkem	bez vzděl. + neúpl. zák. vz.	základní vzdělání	vyučení	střední bez maturity	vyučení s maturitou	ÚSV	ÚSO	vyšší odborné	bakal. + VŠ
I.	7 266	42	3 373	2 228	288	245	116	790	14	170
II.	7 812	35	3 544	2 392	361	279	125	848	13	215
III.	8 261	42	3 621	2 535	362	352	123	980	17	229
IV.	8 320	43	3 653	2 609	356	353	119	959	14	214

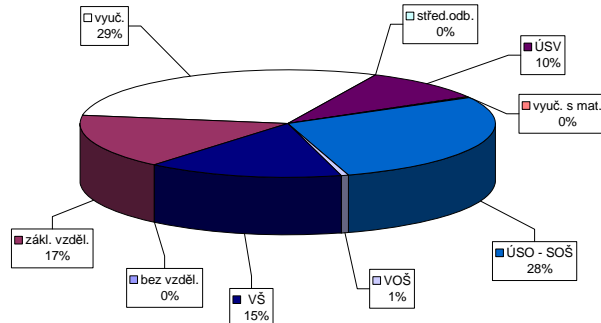
  

stav na konci čtvrtletí	Struktura volných pracovních míst podle vzdělání									
	VPM celkem	bez vzděl. + neúpl. zák. vz.	základní vzdělání	vyučení	střední bez maturity	vyučení s maturitou	ÚSV	ÚSO	vyšší odborné	bakal. + VŠ
I.	526	0	114	239	7	8	1	101	2	54
II.	354	0	66	136	2	7	1	87	2	53
III.	394	0	48	155	2	31	1	106	1	50
IV.	339	0	56	99	0	33	1	96	2	52

Struktura nezaměstnaných podle vzdělání



Struktura VPM podle vzdělání



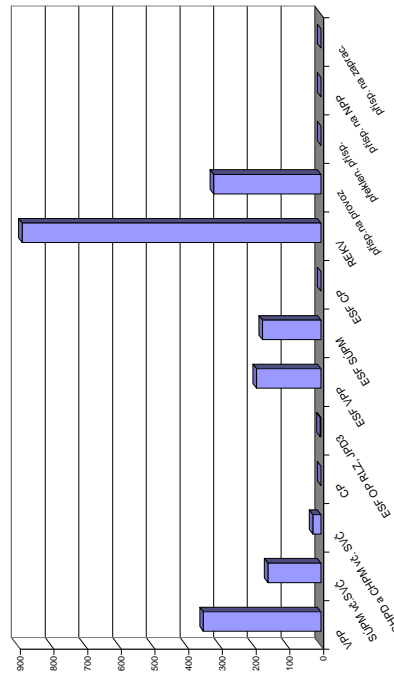
Vývoj v oblasti aktivní politiky zaměstnanosti a rekvalifikací v roce 2009 - Ústí nad Labem

Měsíc	Veřejně prospěšné práce (VPP)			Společensky účinná pracovní místa u zaměstnavatele			Společensky účinná pracovní místa - vyhrazená místa			Společensky účinná pracovní místa - vyřazená místa			Samostatná výděl. činnost (SVČ)			Chráněné pracovní dílny - vytvorení			Chráněné pracovní místa - vytvorení			CHPM - SVČ osob se ZP			Příspěvek na provoz CHPD, CHPM a CHPM - SVČ OZP			Příspěvek na nový podnikatelský program (NPP)		
	stav na konci sled. měs.	stav na konci sled. měs.	celkem od poč. roku	stav na konci sled. měs.	stav na konci sled. měs.	celkem od poč. roku	stav na konci sled. měs.	stav na konci sled. měs.	celkem od poč. roku	stav na konci sled. měs.	stav na konci sled. měs.	celkem od poč. roku	stav na konci sled. měs.	stav na konci sled. měs.	celkem od poč. roku	stav na konci sled. měs.	stav na konci sled. měs.	celkem od poč. roku	stav na konci sled. měs.	stav na konci sled. měs.	celkem od poč. roku	stav na konci sled. měs.	stav na konci sled. měs.	celkem od poč. roku	stav na konci sled. měs.	stav na konci sled. měs.	celkem od poč. roku			
1	0	0	0	63	0	49	0	4	0	0	29	0	35	0	2	0	0	1	0	0	0	0	0	0	0	0				
2	0	0	0	63	0	48	4	3	0	3	29	0	28	1	2	0	0	1	0	0	0	0	0	0	0	0				
3	0	0	0	63	0	55	12	2	0	2	29	0	26	1	2	0	0	1	0	0	0	0	0	0	0	0				
4	55	19	19	62	0	56	14	2	0	2	36	7	13	0	2	0	0	1	0	0	0	0	0	0	0	0				
5	157	81	81	63	1	60	19	2	0	2	36	7	13	0	2	0	0	1	0	0	0	0	0	0	0	0				
6	232	222	222	63	4	62	21	2	0	2	42	14	13	0	2	0	0	1	0	0	0	0	0	0	0	0				
7	252	239	248	52	5	52	23	0	0	0	39	14	18	5	2	0	0	1	0	0	0	0	0	0	0	0				
8	283	260	280	52	5	51	23	0	0	0	41	16	18	5	2	0	0	1	0	0	0	0	0	0	0	0				
9	296	286	314	72	25	70	42	13	13	13	42	18	21	8	2	0	0	1	0	0	0	0	0	0	0	0				
10	303	304	334	64	25	74	47	35	36	35	44	21	26	13	2	0	0	1	0	0	0	0	0	0	0	0				
11	301	300	346	73	34	65	58	44	45	44	42	23	26	13	2	0	0	1	0	0	0	0	0	0	0	0				
12	308	311	294	87	48	64	66	61	63	61	45	28	26	13	1	0	0	1	0	0	0	0	0	0	0	0				

Měsíc	Příspěvek na zapracování			Cílené programy I. (CP) *)			Projekt ESF - OP RLZ a JPD3			Projekt ESF - OP LZL - VPP			Projekt ESF - OP LZL - SUPM			Projekt ESF - OP LZL - CP (RIP)			Uchazeči v rekvalifikaci		
	stav na konci sled. měs.	stav na konci sled. měs.	celkem od poč. roku	stav na konci sled. měs.	stav na konci sled. měs.	celkem od poč. roku	stav na konci sled. měs.	stav na konci sled. měs.	celkem od poč. roku	stav na konci sled. měs.	stav na konci sled. měs.	celkem od poč. roku	stav na konci sled. měs.	stav na konci sled. měs.	celkem od poč. roku	stav na konci sled. měs.	stav na konci sled. měs.	celkem od poč. roku	stav na konci sled. měs.	stav na konci sled. měs.	celkem od poč. roku
1	0	0	0	0	0	0	860	0	21	56	7	56	0	56	0	56	0	56	0	56	0
2	0	0	0	0	0	0	860	0	415	36	64	17	64	17	0	0	0	123	104	0	0
3	0	0	0	0	0	0	860	0	414	46	33	33	33	0	0	0	0	196	219	0	0
4	0	0	0	0	0	0	860	0	308	131	79	50	70	70	0	0	0	89	294	0	0
5	0	0	0	0	0	0	860	0	276	148	90	70	70	70	0	0	0	77	390	0	0
6	0	0	0	0	0	0	860	0	139	151	106	87	87	87	0	0	0	52	451	0	0
7	0	0	0	0	0	0	860	0	124	153	121	105	105	105	0	0	0	88	544	0	0
8	0	0	0	0	0	0	860	0	121	156	137	128	128	128	0	0	0	168	677	0	0
9	0	0	0	0	0	0	860	0	108	159	126	137	137	137	0	0	0	204	766	0	0
10	0	0	0	0	0	0	860	0	91	169	116	141	141	141	0	0	0	228	876	0	0
11	0	0	0	0	0	0	861	1	93	176	105	153	153	153	0	0	0	56	887	0	0
12	0	0	0	0	0	0	862	2	106	191	107	173	173	173	0	0	0	0	0	0	0

\*) Jde o regionální cílené programy - zřízení míst a úhrada mezd, nejsou zde zahrnuty CP univerzální

Počet osob podpořených v rámci APZ a rekvalifikací v roce 2009

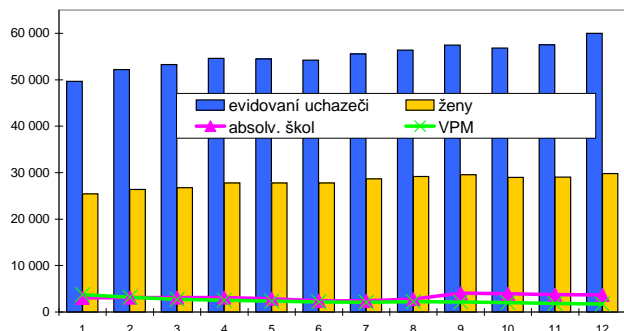


## Ústecký kraj

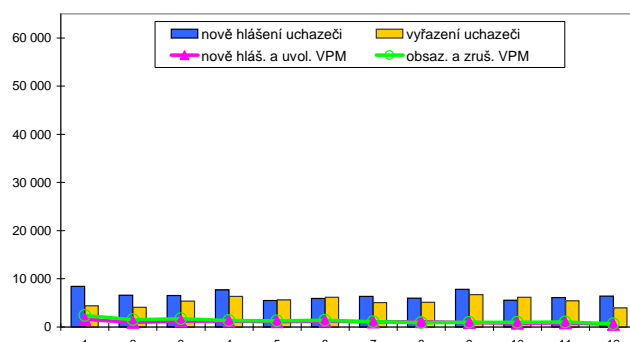
### Vývoj na trhu práce v roce 2009

měsíc	evidování uchazeči na konci sled.měs.					počet osob pobírajících podporu	MN v %	nově hlášení uchazeči	vyřazení uchazeči	nově hlášená a uvolněná VPM	obsazená a zrušená VPM	VPM celkem	počet uchazeči na 1 VPM
	celkem	dosazeitelní	ženy	absolv. škol a mladiství	osoby se ZP								
1	49 681	48 212	25 403	3 071	7 857	15 328	11,2	8 419	4 395	1 608	2 374	3 719	13,4
2	52 161	50 942	26 389	3 108	7 820	17 184	11,9	6 577	4 097	970	1 527	3 162	16,5
3	53 292	52 107	26 782	3 078	7 797	17 939	12,1	6 520	5 389	1 250	1 695	2 717	19,6
4	54 599	53 329	27 769	3 094	7 692	19 205	12,4	7 686	6 379	1 197	1 365	2 549	21,4
5	54 503	53 309	27 776	2 834	7 667	18 884	12,4	5 522	5 618	1 109	1 306	2 352	23,2
6	54 239	53 168	27 793	2 409	7 565	16 747	12,4	5 916	6 180	1 208	1 406	2 154	25,2
7	55 541	54 678	28 640	2 386	7 621	17 182	12,7	6 350	5 048	1 030	1 083	2 101	26,4
8	56 388	55 430	29 188	2 802	7 619	16 804	12,9	6 000	5 153	1 089	942	2 248	25,1
9	57 451	55 988	29 526	4 033	7 558	15 436	13,0	7 807	6 744	927	994	2 181	26,3
10	56 847	55 006	29 010	3 947	7 537	15 147	12,7	5 595	6 199	805	949	2 037	27,9
11	57 503	55 548	29 043	3 740	7 594	15 472	12,9	6 088	5 432	869	1 055	1 851	31,1
12	59 976	58 732	29 777	3 657	7 712	16 291	13,6	6 437	3 964	556	686	1 721	34,8

Evidování uchazeči a volná pracovní místa



Nově hlášení a vyřazení uchazeči



### Struktura nezaměstnanosti v roce 2009

stav na konci čtvrtletí	celkový počet evidovan. uchazečů	Věková struktura nezaměstnaných				Délka nezaměstnanosti				
		do 19 let	20 - 34 let	35 - 49 let	nad 50 let	do 3 měsíců	3 - 6 měsíců	6 - 9 měsíců	9 - 12 měsíců	nad 12 měsíců
I.	53 292	3 062	19 380	17 064	13 786	17 949	9 964	5 343	2 779	17 257
II.	54 239	2 869	20 008	17 425	13 937	15 334	12 076	6 162	3 751	16 916
III.	57 451	4 054	21 280	17 747	14 370	16 613	10 660	8 018	4 393	17 767
IV.	59 976	3 533	22 219	19 228	14 996	15 757	11 703	7 467	5 813	19 236

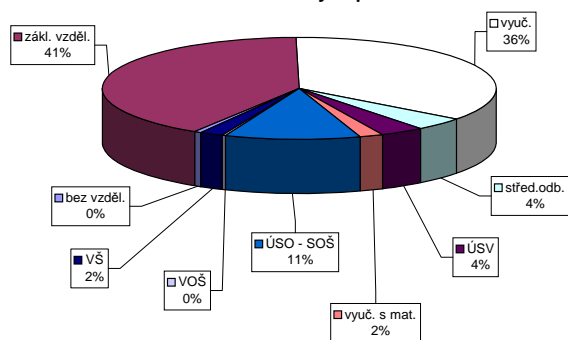
  

stav na konci čtvrtletí	Struktura nezaměstnaných podle vzdělání									
	uchazeči celkem	bez vzděl. + neúpl.zák.vz.	základní vzdělání	vyučení	střední bez maturity	vyučení s maturitou	ÚSV	ÚSO	vyšší odborné	bakal.+ VŠ
I.	53 292	259	22 913	18 865	2 013	1 604	1 017	5 587	121	913
II.	54 239	245	23 228	18 916	2 128	1 700	1 069	5 775	127	1 051
III.	57 451	259	23 578	19 835	2 279	2 131	1 151	6 770	200	1 248
IV.	59 976	283	24 471	21 418	2 437	2 155	1 153	6 696	185	1 178

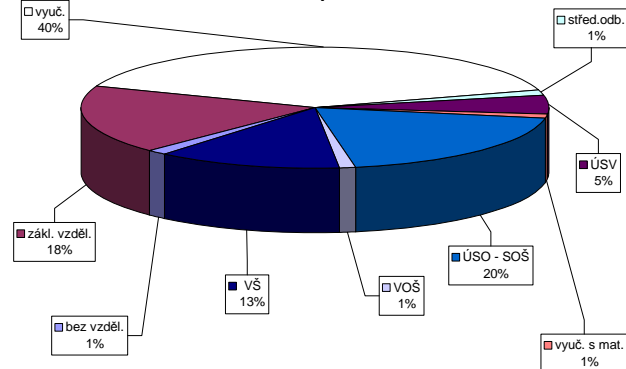
  

stav na konci čtvrtletí	Struktura volných pracovních míst podle vzdělání									
	VPM celkem	bez vzděl. + neúpl.zák.vz.	základní vzdělání	vyučení	střední bez maturity	vyučení s maturitou	ÚSV	ÚSO	vyšší odborné	bakal.+ VŠ
I.	2 717	43	595	1 275	40	40	39	408	17	260
II.	2 154	42	311	1 067	33	53	28	379	17	224
III.	2 181	19	440	978	32	74	45	370	12	211
IV.	1 721	24	317	677	23	85	21	337	17	220

Struktura nezaměstnaných podle vzdělání



Struktura VPM podle vzdělání

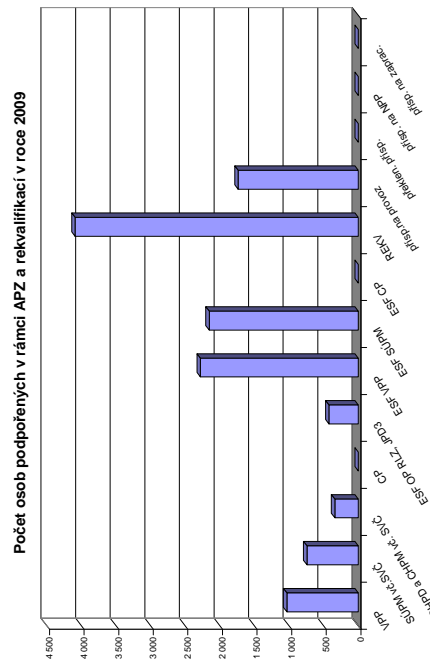


### Vývoj v oblasti aktivní politiky zaměstnanosti a rekvalifikací v roce 2009 - Ústecký kraj

měsíc	Věřejné prospěšné práce (VPP)			Společensky účinná pracovní místa u zaměstnavatelů			Společensky účinná pracovní místa - vyhrazená místa			Samostatná výdělničtinnost (SVČ)			Chráněné pracovní dílny - vytváření			Chráněné pracovní místa - vytváření			CHPM - SVČ osob se ZP			Příspěvek na provoz CHPD, CHPM a CHPM - SVČ OZP			Překlenovací příspěvek			Příspěvek na nový podnikatelský program (NPP)		
	stav na konci sled.měs.	stav na konci od poč. sled.měs. roku	celkem od poč. roku	stav na konci sled.měs.	stav na konci od poč. sled.měs. roku	celkem od poč. roku	stav na konci sled.měs.	stav na konci od poč. sled.měs. roku	celkem od poč. roku	stav na konci sled.měs.	stav na konci od poč. sled.měs. roku	celkem od poč. roku	stav na konci sled.měs.	stav na konci od poč. sled.měs. roku	celkem od poč. roku	stav na konci sled.měs.	stav na konci od poč. sled.měs. roku	celkem od poč. roku	stav na konci sled.měs.	stav na konci od poč. sled.měs. roku	celkem od poč. sled.měs. roku	stav na konci sled.měs.	stav na konci od poč. sled.měs. roku	celkem od poč. sled.měs. roku	stav na konci sled.měs.	stav na konci od poč. sled.měs. roku	celkem od poč. sled.měs. roku	stav na konci sled.měs.	stav na konci od poč. sled.měs. roku	celkem od poč. sled.měs. roku
1	292	6	229	169	0	138	4	334	9	328	10	265	1	245	0	228	4	127	0	118	1	16	0	250	175	2	0	0	0	
2	287	10	222	167	0	135	9	274	19	268	20	263	10	239	4	216	6	125	0	116	2	17	1	894	859	0	0	0	0	
3	339	116	245	106	0	135	18	282	80	280	81	289	26	249	26	215	22	116	1	113	15	17	2	1139	1104	0	0	0	0	
4	481	273	376	257	168	10	132	25	254	85	252	86	282	46	244	35	207	117	3	112	16	18	3	1470	1435	0	0	0	0	
5	561	424	405	358	162	12	141	43	234	92	232	93	286	60	253	49	218	130	23	111	20	19	4	1495	1460	0	0	0	0	
6	688	565	603	581	162	15	144	51	228	116	226	117	298	87	277	80	237	139	33	128	43	20	5	1489	1470	0	0	0	0	
7	743	648	624	643	151	16	133	54	208	136	207	137	302	106	279	90	243	126	38	112	46	18	5	1482	1475	0	0	0	0	
8	830	744	700	750	151	16	129	58	199	170	195	168	309	120	279	95	247	129	42	116	53	19	6	1488	1481	0	0	0	0	
9	902	825	806	887	159	36	140	80	175	204	172	203	310	135	258	104	237	146	57	70	123	63	7	1508	1501	0	0	0	0	
10	922	858	822	944	153	41	140	86	270	328	264	324	311	150	266	118	231	150	183	100	129	76	8	1511	1504	0	0	0	0	
11	856	869	770	979	163	51	131	99	284	367	277	364	326	177	307	159	265	190	183	110	146	98	8	1523	1516	0	0	0	0	
12	598	921	506	1032	177	65	135	113	326	431	318	433	330	197	301	165	261	211	172	112	142	120	8	1743	1736	0	0	0	0	

měsíc	Příspěvek na zapracování			Cílené programy I. (CP) 1)			Projekt ESF - OP RLZ a JPD3			Projekt ESF - OP LZZ - VPP			Projekt ESF - OP LZZ - SÚPM			Projekt ESF - OP LZZ - CP (RIP)			Uchazeči v rekvalifikaci				
	stav na konci sled.měs.	stav na konci od poč. sled.měs. roku	celkem od poč. roku	stav na konci sled.měs.	stav na konci od poč. sled.měs. roku	celkem od poč. roku	stav na konci sled.měs.	stav na konci od poč. sled.měs. roku	celkem od poč. roku	stav na konci sled.měs.	stav na konci od poč. sled.měs. roku	celkem od poč. roku	stav na konci sled.měs.	stav na konci od poč. sled.měs. roku	celkem od poč. roku	stav na konci sled.měs.	stav na konci od poč. sled.měs. roku	celkem od poč. roku	stav na konci sled.měs.	stav na konci od poč. sled.měs. roku	celkem od poč. sled.měs. roku		
1	0	0	0	0	0	0	0	3 967	0	221	472	65	192	9	0	0	0	1 034	221	472	65	192	9
2	0	0	0	0	0	0	0	3 967	0	1 068	276	480	96	160	30	0	0	1 068	276	480	96	160	30
3	0	0	0	0	0	0	0	3 967	0	1 264	493	531	232	289	241	0	0	1 264	493	531	232	289	241
4	0	0	0	0	0	0	0	3 975	8	1 626	1 115	643	417	479	587	0	0	1 626	1 115	643	417	479	587
5	0	0	0	0	0	0	0	3 975	8	1 652	1 400	813	648	450	934	0	0	1 652	1 400	813	648	450	934
6	0	0	0	0	0	0	0	3 960	27	1 754	1 753	928	834	366	1 238	0	0	1 754	1 753	928	834	366	1 238
7	0	0	0	0	0	0	0	3 946	27	1 850	1 930	1 123	1 290	155	1 349	0	0	1 850	1 930	1 123	1 290	155	1 349
8	0	0	0	0	0	0	0	3 946	36	1 855	2 002	1 263	1 455	302	1 668	0	0	1 855	2 002	1 263	1 455	302	1 668
9	0	0	0	0	0	0	0	4 094	64	1 864	2 078	1 455	1 680	826	2 405	0	0	1 864	2 078	1 455	1 680	826	2 405
10	0	0	0	0	0	0	0	4 086	287	1 864	2 169	1 287	1 680	1 160	3 207	0	0	1 864	2 169	1 287	1 680	1 160	3 207
11	0	0	0	0	0	0	0	4 120	331	1 570	2 215	1 325	1 944	1 260	3 920	0	0	1 570	2 215	1 325	1 944	1 260	3 920
12	0	0	0	0	0	0	0	4 120	423	978	2 282	1 318	2 154	525	4 094	0	0	978	2 282	1 318	2 154	525	4 094

1) Jde o regionální cílené programy - řízení míst a úhrada mezd, nejsou zde zahrnuty CP univerzální



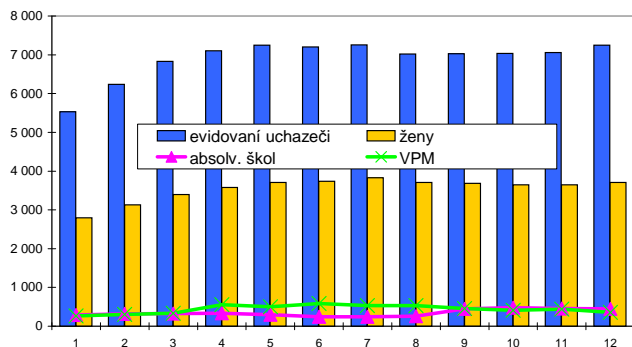


## Česká Lípa

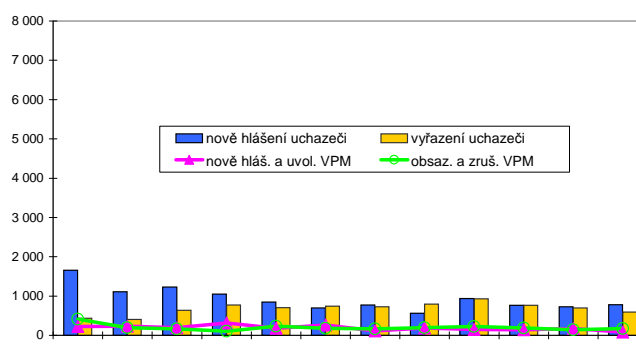
### Vývoj na trhu práce v roce 2009

měsíc	evidovaní uchazeči na konci sled.měs.					počet osob pobírajících podporu	MN v %	nové hlášení uchazeči	vyřazení uchazeči	nově hlášená a uvolněná VPM	obsazená a zrušená VPM	VPM celkem	počet uchazečů na 1 VPM
	celkem	dosažitelní	ženy	absolv. škol a mladiství	osoby se ZP								
1	5 530	5 389	2 796	287	945	2 699	9,9	1 658	436	224	409	265	20,9
2	6 238	6 104	3 129	316	971	3 342	11,2	1 112	404	236	195	306	20,4
3	6 827	6 701	3 397	328	986	3 789	12,3	1 228	639	198	166	338	20,2
4	7 103	6 965	3 580	333	1 014	4 025	12,9	1 047	771	317	102	553	12,8
5	7 249	7 149	3 707	295	1 048	4 081	13,2	849	703	181	230	504	14,4
6	7 204	7 116	3 739	242	1 048	3 491	13,2	694	739	266	182	588	12,3
7	7 253	7 197	3 830	241	1 063	3 273	13,3	775	726	109	164	533	13,6
8	7 022	6 884	3 707	261	1 057	2 764	12,7	563	794	189	192	530	13,2
9	7 031	6 941	3 683	447	1 052	2 488	12,8	936	927	149	225	454	15,5
10	7 034	6 947	3 646	476	1 035	2 355	12,8	765	762	142	187	409	17,2
11	7 059	6 923	3 649	455	1 024	2 340	12,8	725	700	176	141	444	15,9
12	7 250	7 151	3 709	449	1 027	2 310	13,2	781	590	82	170	356	20,4

Evidovaní uchazeči a volná pracovní místa



Nově hlášení a vyřazení uchazeči



### Struktura nezaměstnanosti v roce 2009

stav na konci čtvrtletí	celkový počet evidovan. uchazečů	Věková struktura nezaměstnaných				Délka nezaměstnanosti				
		do 19 let	20 - 34 let	35 - 49 let	nad 50 let	do 3 měsíců	3 - 6 měsíců	6 - 9 měsíců	9 - 12 měsíců	nad 12 měsíců
I.	6 827	309	2 465	2 180	1 873	3 567	1 253	588	281	1 138
II.	7 204	291	2 474	2 343	2 096	2 264	2 552	779	417	1 192
III.	7 031	432	2 312	2 192	2 095	1 915	1 477	1 737	537	1 365
IV.	7 250	364	2 501	2 301	2 084	1 959	1 425	1 027	1 226	1 613

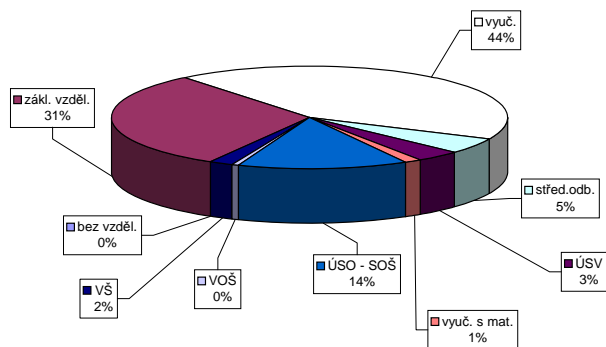
  

stav na konci čtvrtletí	uchazeči celkem	Struktura nezaměstnaných podle vzdělání									
		bez vzděl. + neúpl. zák. vz.	základní vzdělání	vyučení	střední bez maturity	vyučení s maturitou	ÚSV	ÚSO	vyšší odborné	bakal. + VŠ	
I.	6 827	9	2 132	2 984	336	212	108	935	24	87	
II.	7 204	6	2 182	3 261	360	217	108	935	22	113	
III.	7 031	5	2 088	3 063	344	267	105	996	22	141	
IV.	7 250	6	2 233	3 088	380	249	102	1 011	33	148	

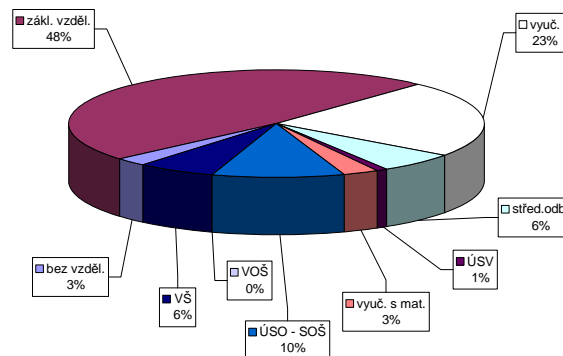
  

stav na konci čtvrtletí	VPM celkem	Struktura volných pracovních míst podle vzdělání									
		bez vzděl. + neúpl. zák. vz.	základní vzdělání	vyučení	střední bez maturity	vyučení s maturitou	ÚSV	ÚSO	vyšší odborné	bakal. + VŠ	
I.	338	12	53	188	0	11	3	50	0	21	
II.	588	1	282	208	0	7	23	46	3	18	
III.	454	7	221	138	2	1	8	51	1	25	
IV.	356	9	172	82	22	3	10	36	0	22	

Struktura nezaměstnaných podle vzdělání

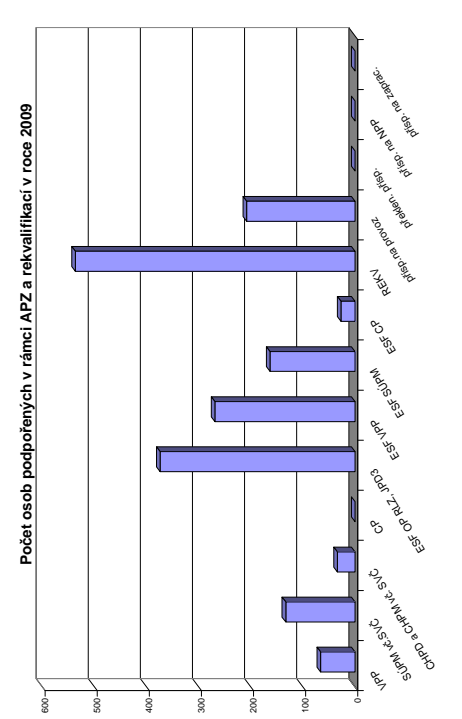


Struktura VPM podle vzdělání



Vývoj v oblasti aktivní politiky zaměstnanosti a rekvalifikací v roce 2009 - Česká Lípa

Měsíc	Veřejně prospěšné práce (VPP)			Společensky účinná pracovní místa u zaměstnavatele			Společensky účinná pracovní místa - vyhrazená místa			Samostatná výděl. činnost (SVC)			Chráněné pracovní dílny - vytvoření			Chráněné pracovní místa - vytvoření			CHPM - SVČ osob se ZP			Příspěvek na provoz CHPD, CHPM a CHPM - SVČ OZP			Příspěvek na nový podnikatelský program (NPP)		
	umístění uchazečů		celkem od poč. sled.měs. roku	vytvorená místa		celkem od poč. sled.měs. roku	umístění uchazečů		celkem od poč. sled.měs. roku	umístění uchazečů		celkem od poč. sled.měs. roku	vytvorená místa		celkem od poč. sled.měs. roku	umístění uchazečů		celkem od poč. sled.měs. roku	umístění uchazečů		celkem od poč. sled.měs. roku	zaměstnanci		celkem od poč. sled.měs. roku	zaměstnanci		celkem od poč. sled.měs. roku
	stav na konci sled.měs.	na konci sled.měs.		stav na konci sled.měs.	na konci sled.měs.		stav na konci sled.měs.	na konci sled.měs.		stav na konci sled.měs.	na konci sled.měs.		stav na konci sled.měs.	na konci sled.měs.		stav na konci sled.měs.	na konci sled.měs.		stav na konci sled.měs.	na konci sled.měs.		stav na konci sled.měs.	na konci sled.měs.		stav na konci sled.měs.	na konci sled.měs.	
1	15	6	9	0	0	0	0	0	18	1	14	0	14	0	14	0	9	0	1	0	135	0	0	0	0	0	
2	14	6	14	6	0	0	10	7	18	2	14	0	14	0	14	0	9	0	1	0	166	0	0	0	0	0	
3	35	32	34	32	0	0	8	8	18	2	14	0	14	0	14	0	29	20	1	0	189	0	0	0	0	0	
4	36	33	35	34	0	0	19	19	18	3	14	0	14	0	14	0	29	20	1	0	200	0	0	0	0	0	
5	43	43	42	44	0	0	19	19	18	4	14	0	14	0	14	0	29	20	1	0	200	0	0	0	0	0	
6	53	53	43	46	0	0	22	24	17	18	22	8	14	0	14	0	31	22	1	0	202	0	0	0	0	0	
7	52	53	42	46	6	4	51	55	29	32	10	14	0	14	0	31	22	1	0	202	0	0	0	0	0	0	
8	52	53	50	55	6	4	45	55	41	50	27	14	0	14	0	31	22	25	16	1	202	0	0	0	0	0	
9	54	55	52	58	6	5	53	68	45	60	30	17	14	0	14	0	31	22	31	23	202	0	0	0	0	0	
10	50	58	60	63	6	6	58	83	57	81	30	17	14	0	14	0	31	22	31	23	202	0	0	0	0	0	
11	52	60	64	66	6	6	54	87	53	85	30	17	14	0	14	0	31	22	31	25	202	0	0	0	0	0	
12	27	60	26	66	6	6	81	119	70	107	33	20	2	0	0	28	22	28	26	1	202	0	0	0	0	0	



Měsíc	Příspěvek na zapracování			Cílené programy I. (CP) *)			Projekt ESF - OP RLZ a JPD3			Projekt ESF - OP LZZ - VPP			Projekt ESF - OP LZZ - SUPM			Projekt ESF - OP LZZ - CP (RIP)			Uchazeči v rekvalifikaci		
	zaměstnanci		celkem od poč. sled.měs. roku	vytvorená místa		celkem od poč. sled.měs. roku	umístění uchazečů		celkem od poč. sled.měs. roku	umístění uchazečů		celkem od poč. sled.měs. roku	umístění uchazečů		celkem od poč. sled.měs. roku	umístění uchazečů		celkem od poč. sled.měs. roku	uchazeči		celkem od poč. sled.měs. roku
	stav na konci sled.měs.	na konci sled.měs.		stav na konci sled.měs.	na konci sled.měs.		stav na konci sled.měs.	na konci sled.měs.		stav na konci sled.měs.	na konci sled.měs.		stav na konci sled.měs.	na konci sled.měs.		stav na konci sled.měs.	na konci sled.měs.		stav na konci sled.měs.	na konci sled.měs.	
1	0	0	0	0	0	0	883	0	33	1	23	1	23	5	22	0	0	0	22	0	
2	0	0	0	0	0	0	883	0	43	12	27	5	27	5	19	0	0	19	0		
3	0	0	0	0	0	0	883	0	85	61	40	23	40	23	48	32	0	48	32		
4	0	0	0	0	0	0	931	48	214	199	62	47	62	47	82	81	0	82	81		
5	0	0	0	0	0	0	955	84	231	217	76	67	76	67	47	118	0	47	118		
6	0	0	0	0	0	0	1128	259	233	226	90	94	90	94	37	130	0	37	130		
7	0	0	0	0	0	0	1141	280	216	231	90	104	90	104	11	155	0	11	155		
8	0	0	0	0	0	0	1139	294	213	233	87	113	87	113	103	305	0	103	305		
9	0	0	0	0	0	0	1197	359	228	252	82	118	82	118	63	337	0	63	337		
10	0	0	0	0	0	0	1197	359	225	264	69	132	69	132	54	367	0	54	367		
11	0	0	0	0	0	0	1181	366	209	268	64	147	64	147	24	521	0	24	521		
12	0	0	0	0	0	0	1187	374	110	269	63	163	63	163	25	537	0	25	537		

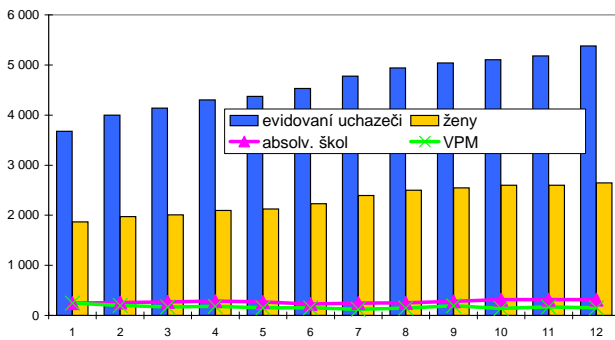
\*) Jde o regionální cílené programy - zřízení míst a útrada mezci, nejsou zde zahrnut CP univerzální

## Jablonec nad Nisou

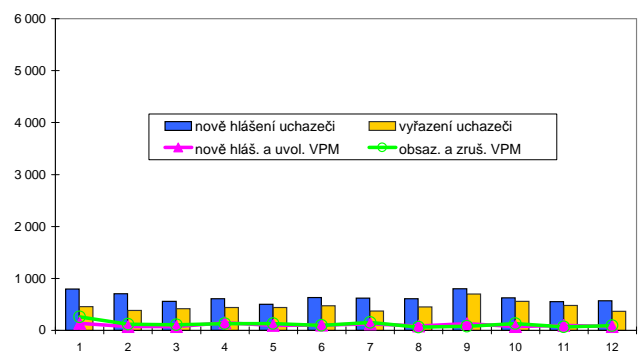
### Vývoj na trhu práce v roce 2009

měsíc	evidovaní uchazeči na konci sled.měs.					počet osob pobírajících podporu	MN v %	nově hlášení uchazeči	vyřazení uchazeči	nově hlášená a uvolněná VPM	obsazená a zrušená VPM	VPM celkem	počet uchazečů na 1 VPM
	celkem	dosažitelní	ženy	absolv. škol a mladiství	osoby se ZP								
1	3 674	3 397	1 870	245	599	1 647	7,6	794	459	134	262	244	15,1
2	3 997	3 800	1 974	258	623	1 829	8,5	708	385	72	116	200	20,0
3	4 136	3 949	2 005	270	615	1 930	8,9	558	419	75	108	167	24,8
4	4 305	4 131	2 096	289	629	1 985	9,4	612	443	144	130	181	23,8
5	4 371	4 204	2 125	270	642	1 961	9,6	505	439	98	128	151	28,9
6	4 530	4 398	2 229	230	645	1 876	10,0	631	472	99	97	153	29,6
7	4 778	4 638	2 396	243	662	1 936	10,7	620	372	122	153	122	39,2
8	4 938	4 776	2 500	250	675	1 927	11,0	610	450	83	60	145	34,1
9	5 039	4 855	2 548	279	663	1 898	11,2	800	699	128	77	196	25,7
10	5 107	4 919	2 601	318	663	1 928	11,3	628	560	72	127	141	36,2
11	5 178	4 924	2 599	317	664	1 890	11,3	553	482	95	66	170	30,5
12	5 379	5 223	2 646	317	684	1 851	12,0	569	368	72	90	152	35,4

Evidování uchazeči a volná pracovní místa



Nově hlášení a vyřazení uchazeči



### Struktura nezaměstnanosti v roce 2009

stav na konci čtvrtletí	celkový počet evidovan. uchazečů	Věková struktura nezaměstnaných				Délka nezaměstnanosti				
		do 19 let	20 - 34 let	35 - 49 let	nad 50 let	do 3 měsíců	3 - 6 měsíců	6 - 9 měsíců	9 - 12 měsíců	nad 12 měsíců
I.	4 136	247	1 613	1 288	988	1 723	868	500	283	762
II.	4 530	221	1 761	1 414	1 134	1 477	1 228	582	356	887
III.	5 039	305	1 895	1 552	1 287	1 641	1 102	830	402	1 064
IV.	5 379	267	2 051	1 728	1 333	1 502	1 313	763	582	1 219

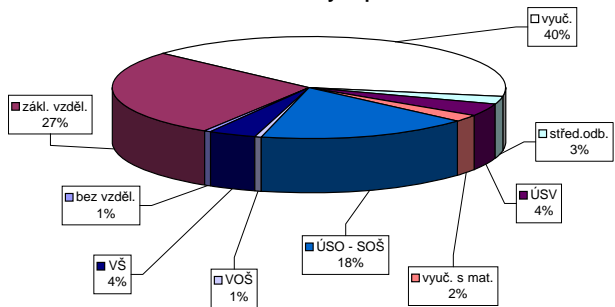
  

stav na konci čtvrtletí	uchazeči celkem	Struktura nezaměstnaných podle vzdělání								
		bez vzděl.+ neúpl.zák.vz.	základní vzdělání	vyučení	střední bez maturity	vyučení s maturitou	ÚSV	ÚSO	vyšší odborné	bakal.+ VŠ
I.	4 136	35	1 307	1 685	87	117	105	635	32	133
II.	4 530	33	1 411	1 798	128	137	107	719	27	170
III.	5 039	31	1 436	2 002	138	178	104	900	37	213
IV.	5 379	34	1 484	2 213	146	195	121	942	28	216

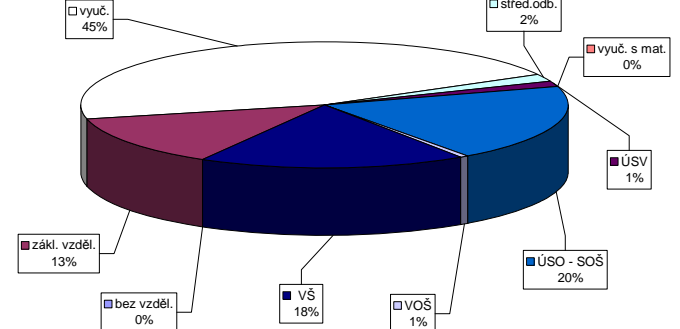
  

stav na konci čtvrtletí	VPM celkem	Struktura volných pracovních míst podle vzdělání								
		bez vzděl.+ neúpl.zák.vz.	základní vzdělání	vyučení	střední bez maturity	vyučení s maturitou	ÚSV	ÚSO	vyšší odborné	bakal.+ VŠ
I.	167	0	17	70	1	3	0	52	3	21
II.	153	0	24	69	0	4	0	31	2	23
III.	196	1	7	106	0	8	0	42	1	31
IV.	152	0	20	69	3	2	0	30	1	27

Struktura nezaměstnaných podle vzdělání



Struktura VPM podle vzdělání

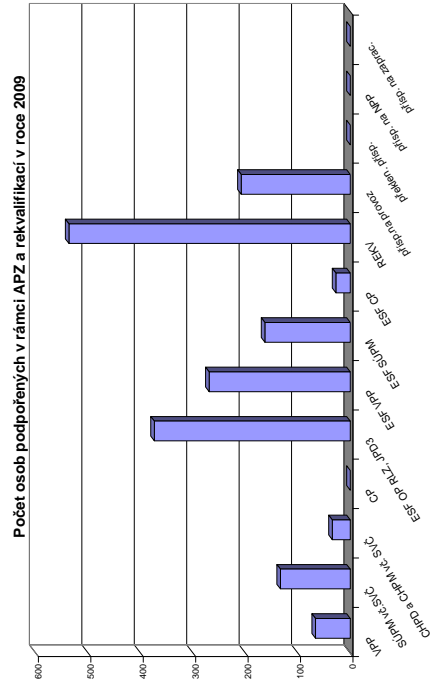


Vývoj v oblasti aktivní politiky zaměstnanosti a rekvalifikací v roce 2009 - Jablonec nad Nisou

m e s í c	Veřejně prospěšné práce (VPP)			Společensky účelná pracovní místa u zaměstnavatele			Společensky účelná pracovní místa - vyhrazená místa			Společensky účelná pracovní místa - vyhledaná místa			Chráněné pracovní dílny - vytváření			Chráněné pracovní místa - vytváření			CHPM - SVČ osob se ZP			Příspěvek na provoz CHPD, CHPM a CHPM - SVČ OZP			Příspěvek na nový podnikatelský program (NPP)		
	stav na konci sled.měs.	stav na konci od poč. sled.měs. roku	celkem od poč. sled.měs. roku	stav na konci sled.měs.	stav na konci od poč. sled.měs. roku	celkem od poč. sled.měs. roku	stav na konci sled.měs.	stav na konci od poč. sled.měs. roku	celkem od poč. sled.měs. roku	stav na konci sled.měs.	stav na konci od poč. sled.měs. roku	celkem od poč. sled.měs. roku	stav na konci sled.měs.	stav na konci od poč. sled.měs. roku	celkem od poč. sled.měs. roku	stav na konci sled.měs.	stav na konci od poč. sled.měs. roku	celkem od poč. sled.měs. roku	stav na konci sled.měs.	stav na konci od poč. sled.měs. roku	celkem od poč. sled.měs. roku	stav na konci sled.měs.	stav na konci od poč. sled.měs. roku	celkem od poč. sled.měs. roku	stav na konci sled.měs.	stav na konci od poč. sled.měs. roku	celkem od poč. sled.měs. roku
1	12	0	12	2	0	2	36	0	34	0	17	3	9	0	9	0	2	0	2	0	10	0	3	0	0	0	0
2	12	0	12	2	0	2	28	0	26	0	19	5	7	0	7	0	2	0	2	0	74	0	2	0	0	0	0
3	0	0	0	2	0	2	24	3	22	3	20	6	7	0	7	0	2	0	2	0	90	0	2	0	0	0	0
4	0	0	0	2	0	2	18	4	18	4	21	7	7	0	7	0	2	0	2	0	92	0	3	1	0	0	0
5	0	0	0	2	0	2	16	4	16	4	21	7	7	0	7	0	2	0	2	0	92	0	3	1	0	0	0
6	0	0	0	2	0	2	15	6	15	5	21	7	7	0	7	0	2	0	2	0	92	0	3	1	0	0	0
7	0	0	0	2	0	2	10	6	10	5	23	9	7	0	7	0	2	0	2	0	97	0	3	1	0	0	0
8	0	0	0	3	1	2	11	12	11	11	23	10	7	0	7	0	1	0	1	0	97	0	4	2	0	0	0
9	0	0	0	3	1	2	22	25	21	23	24	11	7	0	7	0	1	0	1	0	97	0	4	2	0	0	0
10	10	10	10	3	1	3	36	40	35	38	27	14	5	0	5	0	0	0	0	0	107	0	4	2	0	0	0
11	10	10	9	3	1	3	35	44	35	42	26	15	7	0	7	0	0	0	0	0	107	0	4	2	0	0	0
12	10	10	9	13	11	3	39	51	39	49	27	19	15	8	7	5	0	0	0	0	107	0	4	2	0	0	0

m e s í c	Cílené programy I. (CP) *)			Projekt ESF - OP RLZ a JPD3			Projekt ESF - OP LZZ - VPP			Projekt ESF - OP LZZ - SUPM			Projekt ESF - OP LZZ - CP (RIP)			Uchazeči v rekvalifikaci		
	stav na konci sled.měs.	stav na konci od poč. sled.měs. roku	celkem od poč. sled.měs. roku	stav na konci sled.měs.	stav na konci od poč. sled.měs. roku	celkem od poč. sled.měs. roku	stav na konci sled.měs.	stav na konci od poč. sled.měs. roku	celkem od poč. sled.měs. roku	stav na konci sled.měs.	stav na konci od poč. sled.měs. roku	celkem od poč. sled.měs. roku	stav na konci sled.měs.	stav na konci od poč. sled.měs. roku	celkem od poč. sled.měs. roku	stav na konci sled.měs.	stav na konci od poč. sled.měs. roku	celkem od poč. sled.měs. roku
1	0	0	0	612	0	612	36	5	41	17	7	24	7	7	14	5	0	0
2	0	0	0	612	0	612	40	12	52	21	15	67	15	15	82	4	0	0
3	0	0	0	612	0	612	42	14	56	28	22	78	22	22	100	36	32	32
4	0	0	0	612	0	612	43	31	74	31	27	101	27	27	128	34	32	66
5	0	0	0	612	0	612	60	51	111	48	44	159	44	44	203	35	66	66
6	0	0	0	786	176	962	55	54	109	51	48	157	51	51	208	14	91	91
7	0	0	0	789	180	969	64	66	130	51	61	191	61	61	252	30	128	177
8	0	0	0	806	201	1007	74	80	154	53	71	225	71	71	296	45	177	177
9	0	0	0	806	201	1007	73	84	157	51	74	231	74	74	305	58	241	241
10	0	0	0	838	234	1072	63	91	154	35	74	229	74	74	303	139	381	381
11	0	0	0	836	236	1072	68	97	165	29	76	241	76	76	317	107	437	437
12	0	0	0	852	255	1107	70	103	173	51	110	284	110	110	394	43	437	437

\*) Je o regionální cílené programy - zřízení míst a úhrada mezd, nejsou zde zahrnuti CP univerzální

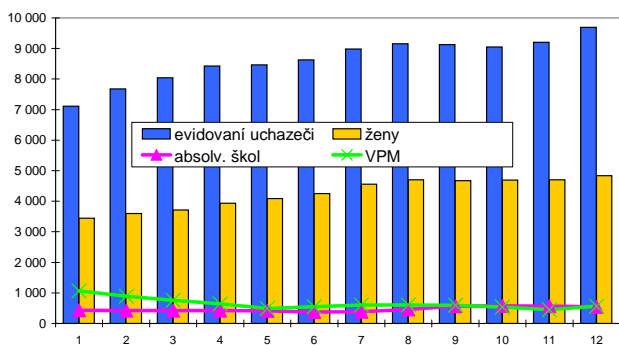


## Liberec

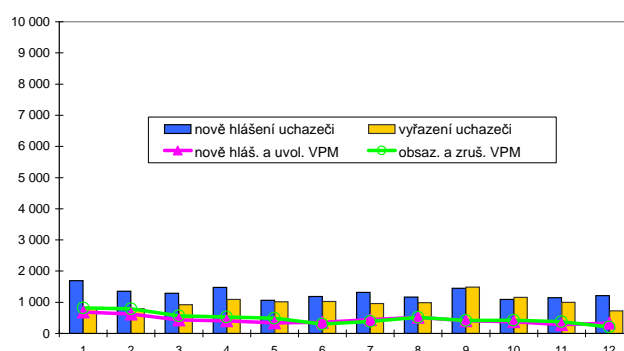
### Vývoj na trhu práce v roce 2009

měsíc	evidování uchazeči na konci sled.měs.					počet osob pobírajících podporu	MN v %	nově hlášení uchazeči	vyřazení uchazeči	nově hlášená a uvolněná VPM	obsazená a zrušená VPM	VPM celkem	počet uchazečů na 1 VPM
	celkem	dosazeitelní	ženy	absolv. škol a mladiství	osoby se ZP								
1	7 113	6 915	3 448	431	889	3 002	7,7	1 697	817	691	817	1 065	6,7
2	7 675	7 484	3 597	426	907	3 521	8,3	1 350	788	621	794	892	8,6
3	8 038	7 866	3 714	425	927	3 787	8,7	1 289	926	430	562	760	10,6
4	8 426	8 244	3 936	427	941	4 058	9,1	1 476	1 088	406	524	642	13,1
5	8 468	8 295	4 085	412	953	4 019	9,1	1 059	1 017	336	490	488	17,4
6	8 625	8 476	4 248	372	955	3 679	9,3	1 182	1 025	355	297	546	15,8
7	8 986	8 809	4 554	388	961	3 799	9,5	1 316	955	446	390	602	14,9
8	9 159	8 983	4 706	464	965	3 728	9,7	1 163	990	517	513	606	15,1
9	9 126	8 912	4 672	567	964	3 358	9,7	1 450	1 483	401	414	593	15,4
10	9 054	8 806	4 690	578	956	3 282	9,4	1 088	1 160	376	427	542	16,7
11	9 202	8 954	4 699	566	965	3 318	9,6	1 143	995	281	376	447	20,6
12	9 692	9 528	4 833	544	993	3 407	10,2	1 217	727	327	205	569	17,0

Evidování uchazeči a volná pracovní místa



Nově hlášení a vyřazení uchazeči



### Struktura nezaměstnanosti v roce 2009

stav na konci čtvrtletí	celkový počet evidovan. uchazečů	Věková struktura nezaměstnaných				Délka nezaměstnanosti				
		do 19 let	20 - 34 let	35 - 49 let	nad 50 let	do 3 měsíců	3 - 6 měsíců	6 - 9 měsíců	9 - 12 měsíců	nad 12 měsíců
I.	8 038	483	2 885	2 442	2 228	3 610	1 613	774	408	1 633
II.	8 625	468	3 052	2 670	2 435	3 061	2 338	958	538	1 730
III.	9 126	637	3 228	2 719	2 542	3 112	2 025	1 419	654	1 916
IV.	9 692	587	3 408	2 985	2 712	2 953	2 199	1 367	985	2 188

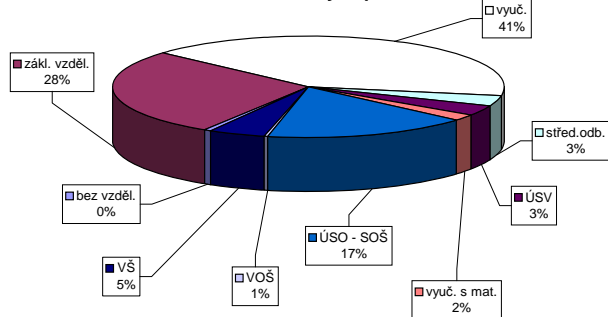
  

stav na konci čtvrtletí	uchazeči celkem	Struktura nezaměstnaných podle vzdělání								
		bez vzděl. + neúpl. zák. vz.	základní vzdělání	vyučení	střední bez maturity	vyučení s maturitou	ÚSV	ÚSO	vyšší odborné	bakal. + VŠ
I.	8 038	55	2 429	3 308	274	250	180	1 179	44	319
II.	8 625	52	2 589	3 456	277	280	211	1 328	52	380
III.	9 126	51	2 614	3 607	301	329	194	1 519	51	460
IV.	9 692	46	2 694	3 999	318	328	189	1 620	50	448

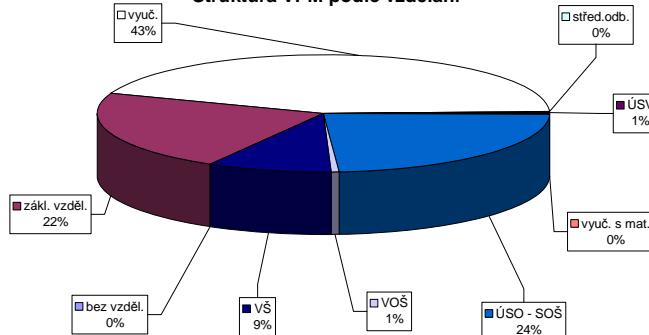
  

stav na konci čtvrtletí	VPM celkem	Struktura volných pracovních míst podle vzdělání								
		bez vzděl. + neúpl. zák. vz.	základní vzdělání	vyučení	střední bez maturity	vyučení s maturitou	ÚSV	ÚSO	vyšší odborné	bakal. + VŠ
I.	760	0	67	496	0	9	0	136	3	49
II.	546	0	77	254	0	8	0	145	2	60
III.	593	0	121	256	1	3	3	134	12	63
IV.	569	0	126	250	1	3	1	135	3	50

Struktura nezaměstnaných podle vzdělání



Struktura VPM podle vzdělání

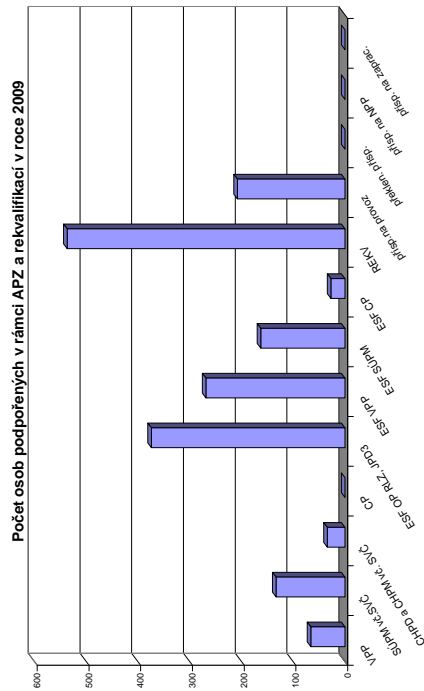


Vývoj v oblasti aktivní politiky zaměstnanosti a rekvalifikací v roce 2009 - Liberec

Měsíc	Veřejně prospěšné práce (VPP)			Společensky účelná pracovní místa u zaměstnavatele			Společensky účelná pracovní místa - vyhrazená místa			Samostatná výděl. činnost (SVČ)			Chráněné pracovní dílny - vytvoření			Chráněné pracovní místa - vytvoření			CHPM - SVČ osob se ZP			Prispěvek na provoz CHPD, CHPM a CHPM - SVČ OZP			Prispěvek na nový podnikatelský program (NPP)		
	vytvorená místa	umístění uchazeči	zaměstnanci	vytvorená místa	umístění uchazeči	zaměstnanci	vytvorená místa	umístění uchazeči	zaměstnanci	vytvorená místa	umístění uchazeči	zaměstnanci	vytvorená místa	umístění uchazeči	zaměstnanci	vytvorená místa	umístění uchazeči	zaměstnanci	vytvorená místa	umístění uchazeči	zaměstnanci	vytvorená místa	umístění uchazeči	zaměstnanci	vytvorená místa	umístění uchazeči	zaměstnanci
	stav na konci sled.měs.	stav na konci sled.měs.	stav na konci sled.měs.	stav na konci sled.měs.	stav na konci sled.měs.	stav na konci sled.měs.	stav na konci sled.měs.	stav na konci sled.měs.	stav na konci sled.měs.	stav na konci sled.měs.	stav na konci sled.měs.	stav na konci sled.měs.	stav na konci sled.měs.	stav na konci sled.měs.	stav na konci sled.měs.	stav na konci sled.měs.	stav na konci sled.měs.	stav na konci sled.měs.	stav na konci sled.měs.	stav na konci sled.měs.	stav na konci sled.měs.	stav na konci sled.měs.	stav na konci sled.měs.	stav na konci sled.měs.	stav na konci sled.měs.	stav na konci sled.měs.	stav na konci sled.měs.
1	39	5	38	7	0	0	7	0	0	4	0	0	0	5	0	0	9	0	0	0	0	0	0	0	0	0	0
2	37	5	37	8	0	0	3	0	0	5	1	5	0	5	0	0	5	0	0	0	0	0	0	0	0	0	0
3	48	16	43	16	0	0	1	0	0	5	1	5	0	5	0	0	5	0	0	0	0	0	0	0	0	0	0
4	35	25	28	24	0	0	0	0	0	6	2	5	0	5	0	0	3	2	1	0	0	0	0	137	137	0	0
5	69	59	35	32	0	0	0	0	0	6	2	5	0	5	0	0	3	2	3	2	0	0	0	137	137	0	0
6	112	102	79	76	0	0	0	0	0	6	2	5	0	5	0	0	3	2	3	2	0	0	0	137	137	0	0
7	144	134	127	127	0	0	4	4	4	5	2	0	0	0	0	0	4	3	4	3	0	0	0	137	137	0	0
8	157	149	138	144	0	0	4	4	4	5	2	0	0	0	0	0	4	3	4	3	0	0	0	137	137	0	0
9	161	155	158	169	0	0	0	18	18	6	3	0	0	0	0	0	4	3	4	3	0	0	0	137	137	0	0
10	161	159	156	172	0	0	0	24	25	8	5	0	0	0	0	0	4	3	4	3	0	0	0	137	137	0	0
11	158	164	156	183	0	0	0	39	41	10	7	0	0	0	0	0	10	9	4	3	0	0	0	137	137	0	0
12	151	164	149	184	0	0	0	40	44	11	8	0	0	0	0	0	10	9	9	8	0	0	0	137	137	0	0

Měsíc	Prispěvek na zapracování			Cílené programy I. (CP) *			Projekt ESF - OP RLZ a JPD3			Projekt ESF - OP LZZ - VPP			Projekt ESF - OP LZZ - SUPM			Projekt ESF - OP LZZ - CP (RIP)			Uchazeči v rekvalifikaci		
	zaměstnanci	stav na konci sled.měs.	stav na konci sled.měs.	vytvorená místa	umístění uchazeči	zaměstnanci	stav na konci sled.měs.	stav na konci sled.měs.	stav na konci sled.měs.	stav na konci sled.měs.	stav na konci sled.měs.	stav na konci sled.měs.	stav na konci sled.měs.	stav na konci sled.měs.	stav na konci sled.měs.	stav na konci sled.měs.	stav na konci sled.měs.	stav na konci sled.měs.	stav na konci sled.měs.	stav na konci sled.měs.	stav na konci sled.měs.
1	0	0	0	0	0	0	0	385	0	12	14	1	0	0	0	0	0	2	0	0	
2	0	0	0	0	0	0	0	385	0	229	18	17	5	0	0	0	0	12	12	0	
3	0	0	0	0	0	0	0	385	0	236	35	19	7	0	0	0	0	7	83	0	
4	0	0	0	0	0	0	0	385	0	277	83	27	18	0	0	0	0	13	96	0	
5	0	0	0	0	0	0	0	385	0	285	150	30	22	0	0	0	0	18	117	0	
6	0	0	0	0	0	0	0	593	214	245	156	29	26	0	0	0	0	8	149	0	
7	0	0	0	0	0	0	0	609	233	204	161	32	34	0	0	0	0	48	232	0	
8	0	0	0	0	0	0	0	638	275	192	180	35	41	0	0	0	0	53	293	0	
9	0	0	0	0	0	0	0	651	301	181	195	46	55	0	0	0	0	110	409	0	
10	0	0	0	0	0	0	0	695	355	183	198	47	64	0	0	0	0	132	517	0	
11	0	0	0	0	0	0	0	703	372	179	199	46	68	0	0	0	0	154	667	0	
12	0	0	0	0	0	0	0	704	376	164	241	46	73	0	0	0	0	54	698	0	

\*) Jde o regionální cílené programy - zřízení míst a útrada mezd, nejsou zde zahrnuty CP univerzální

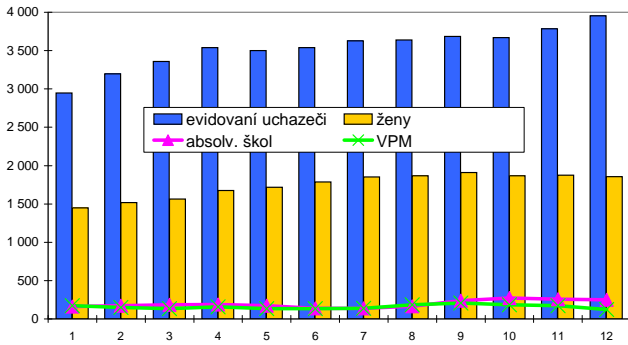


## Semily

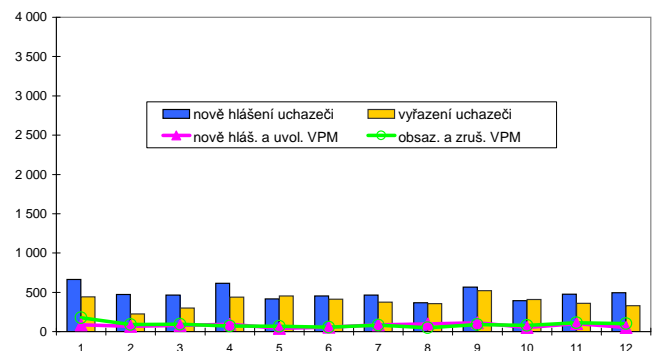
### Vývoj na trhu práce v roce 2009

měsíc	evidovani uchazeči na konci sled.měs.					počet osob pobírajících podporu	MN v %	nově hlášení uchazeči	vyřazení uchazeči	nově hlášená a uvolněná VPM	obsazená a zrušená VPM	VPM celkem	počet uchazečů na 1 VPM
	celkem	dosažitelní	ženy	absolv. škol a mladiství	osoby se ZP								
1	2 949	2 859	1 449	163	402	1 302	7,7	665	441	85	177	174	16,9
2	3 196	3 126	1 517	173	407	1 493	8,4	471	224	67	90	151	21,2
3	3 359	3 295	1 565	185	409	1 609	8,9	463	300	80	95	136	24,7
4	3 538	3 463	1 677	188	442	1 680	9,3	616	437	95	73	158	22,4
5	3 499	3 426	1 718	174	450	1 661	9,2	415	454	42	67	133	26,3
6	3 540	3 468	1 786	139	466	1 477	9,3	454	413	57	55	135	26,2
7	3 627	3 572	1 853	140	471	1 507	9,3	463	376	85	83	137	26,5
8	3 639	3 577	1 867	166	476	1 393	9,4	368	356	98	49	186	19,6
9	3 683	3 617	1 911	240	477	1 250	9,5	566	522	111	90	207	17,8
10	3 671	3 613	1 866	274	475	1 197	9,4	395	407	54	77	184	20,0
11	3 786	3 734	1 874	257	475	1 251	9,7	475	360	101	111	174	21,8
12	3 952	3 885	1 855	250	476	1 252	10,1	495	329	53	103	124	31,9

Evidovani uchazeči a volná pracovní místa



Nově hlášení a vyřazení uchazeči



### Struktura nezaměstnanosti v roce 2009

stav na konci čtvrtletí	celkový počet evidovan. uchazečů	Věková struktura nezaměstnaných				Délka nezaměstnanosti				
		do 19 let	20 - 34 let	35 - 49 let	nad 50 let	do 3 měsíců	3 - 6 měsíců	6 - 9 měsíců	9 - 12 měsíců	nad 12 měsíců
I.	3 359	111	1 179	1 065	1 004	1 349	776	340	189	705
II.	3 540	105	1 209	1 126	1 100	1 242	883	427	229	759
III.	3 683	183	1 298	1 133	1 069	1 151	828	571	310	823
IV.	3 952	173	1 438	1 230	1 111	1 202	824	569	385	972

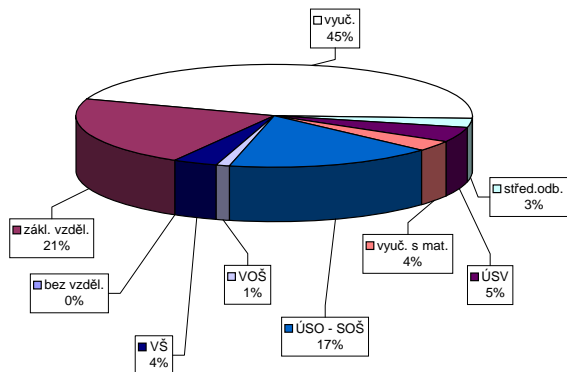
  

stav na konci čtvrtletí	uchazeči celkem	Struktura nezaměstnaných podle vzdělání								
		bez vzděl. + neúpl.zák.vz.	základní vzdělání	vyučení	střední bez maturity	vyučení s maturitou	ÚSV	ÚSO	vyšší odborné	bakal.+ VŠ
I.	3 359	4	780	1 538	103	125	118	539	37	115
II.	3 540	5	830	1 575	97	135	128	586	31	153
III.	3 683	5	821	1 597	109	170	131	650	45	155
IV.	3 952	4	858	1 802	113	182	142	662	48	141

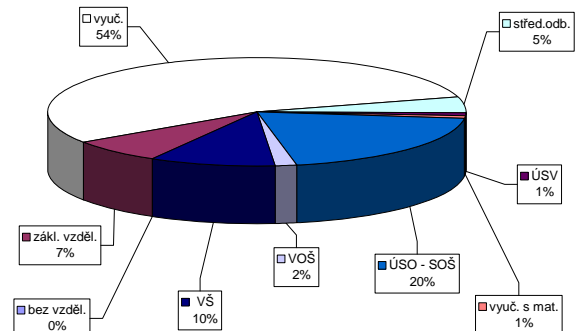
  

stav na konci čtvrtletí	VPM celkem	Struktura volných pracovních míst podle vzdělání								
		bez vzděl. + neúpl.zák.vz.	základní vzdělání	vyučení	střední bez maturity	vyučení s maturitou	ÚSV	ÚSO	vyšší odborné	bakal.+ VŠ
I.	136	0	17	74	5	8	1	17	2	12
II.	135	0	13	85	5	2	1	18	3	8
III.	207	0	53	86	5	1	1	50	3	8
IV.	124	0	9	68	6	1	1	25	2	12

Struktura nezaměstnaných podle vzdělání



Struktura VPM podle vzdělání

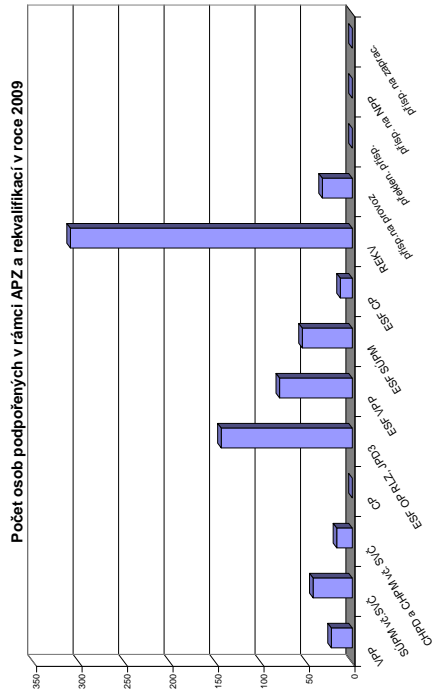


**Úroveň v oblasti aktivní politiky zaměstnanosti a rekvalifikací v roce 2009 - Semily**

Měsíční	Veřejné prospěšné práce (VPP)			Společensky účelná pracovní místa u zaměstnavatele			Společensky účelná pracovní místa - vyhrazená místa			Samostatná výdělničtví (SVČ)			Chráněné pracovní dílny - vytvoření			Chráněné pracovní místa - vytvoření			CHPM - SVČ osob se ZP			Přispěvek na provoz CHPD, CHPM a CHPM - SVČ OZP			Přispěvek na nový podnikatelský program (NPP)		
	stav na konci sled.měs.	stav na konci sled.měs.	celkem od poč. roku	stav na konci sled.měs.	stav na konci sled.měs.	celkem od poč. roku	stav na konci sled.měs.	stav na konci sled.měs.	celkem od poč. roku	stav na konci sled.měs.	stav na konci sled.měs.	celkem od poč. roku	stav na konci sled.měs.	stav na konci sled.měs.	celkem od poč. roku	stav na konci sled.měs.	stav na konci sled.měs.	celkem od poč. roku	stav na konci sled.měs.	stav na konci sled.měs.	celkem od poč. roku	stav na konci sled.měs.	stav na konci sled.měs.	celkem od poč. roku	stav na konci sled.měs.	stav na konci sled.měs.	celkem od poč. roku
1	7	5	3	6	0	6	0	7	0	7	0	81	0	5	14	0	14	0	4	0	0	0	0	0	0	0	
2	7	5	7	6	0	6	0	5	0	5	0	81	2	5	14	0	14	0	4	0	0	0	0	0	0	0	
3	11	9	8	6	0	6	1	7	4	7	4	81	6	9	14	0	14	0	5	1	24	0	0	0	0	0	
4	17	15	13	11	5	5	1	11	8	11	8	83	9	11	12	0	12	0	5	1	30	0	0	0	0	0	
5	20	18	17	15	5	5	1	13	10	13	10	82	11	3	12	0	12	0	4	1	30	0	0	0	0	0	
6	19	18	17	16	5	5	1	11	11	10	11	80	13	11	9	12	0	4	1	30	0	0	0	0	0	0	
7	21	21	19	19	5	5	1	12	11	12	11	80	14	10	12	0	12	0	3	1	30	0	0	0	0	0	
8	21	21	19	20	5	5	1	11	11	11	11	79	16	11	12	0	12	0	2	1	33	0	0	0	0	0	
9	21	21	20	21	5	5	1	8	11	8	11	82	21	11	15	3	12	1	2	1	33	0	0	0	0	0	
10	22	22	22	23	5	4	1	7	11	7	11	79	23	11	15	3	15	4	2	1	33	0	0	0	0	0	
11	20	22	19	23	4	0	3	1	12	16	12	78	26	10	15	3	14	5	2	1	33	0	0	0	0	0	
12	18	24	15	23	3	1	1	12	16	12	16	74	26	11	15	3	13	5	2	1	33	0	0	0	0	0	

Měsíční	Cílené programy I. (CP) *			Projekt ESF - OP RLZ a JPD3			Projekt ESF - OP LZZ - VPP			Projekt ESF - OP LZZ - SUPM			Projekt ESF - OP LZZ - CP (RIP)			Uchazeči v rekvalifikaci		
	stav na konci sled.měs.	stav na konci sled.měs.	celkem od poč. roku	stav na konci sled.měs.	stav na konci sled.měs.	celkem od poč. roku	stav na konci sled.měs.	stav na konci sled.měs.	celkem od poč. roku	stav na konci sled.měs.	stav na konci sled.měs.	celkem od poč. roku	stav na konci sled.měs.	stav na konci sled.měs.	celkem od poč. roku	stav na konci sled.měs.	stav na konci sled.měs.	celkem od poč. roku
1	0	0	0	717	0	0	27	9	4	21	4	-	-	-	7	0	0	
2	0	0	0	717	0	0	32	17	5	21	5	-	-	-	4	0	0	
3	0	0	0	717	0	0	35	22	11	23	11	-	-	-	4	1	1	
4	0	0	0	717	0	0	42	36	15	25	15	-	-	-	19	17	17	
5	0	0	0	717	0	0	54	50	23	27	23	-	-	-	27	57	57	
6	0	0	0	785	68	68	60	28	29	28	29	-	-	-	42	99	99	
7	0	0	0	812	72	72	62	64	33	28	33	-	-	-	22	124	124	
8	0	0	0	812	95	95	63	69	39	31	39	-	-	-	30	166	166	
9	0	0	0	858	143	143	64	73	43	31	43	-	-	-	34	211	211	
10	0	0	0	858	143	143	64	74	44	29	44	1	1	1	35	236	236	
11	0	0	0	859	144	144	66	77	50	30	50	13	13	13	55	296	296	
12	0	0	0	859	144	144	55	80	55	31	55	13	13	13	37	310	310	

*Jde o regionální cílené programy - zřízení míst a úhrada mezd, nejsou zde zahrnuti CP univerzální*



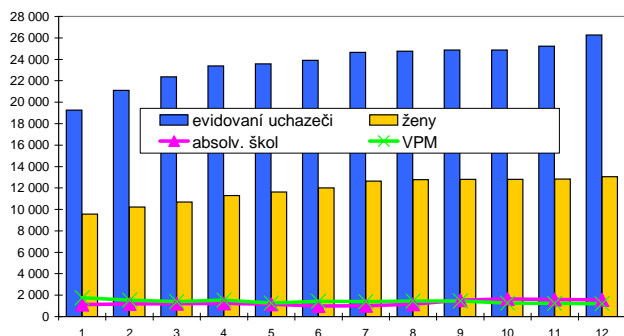


## Liberecký kraj

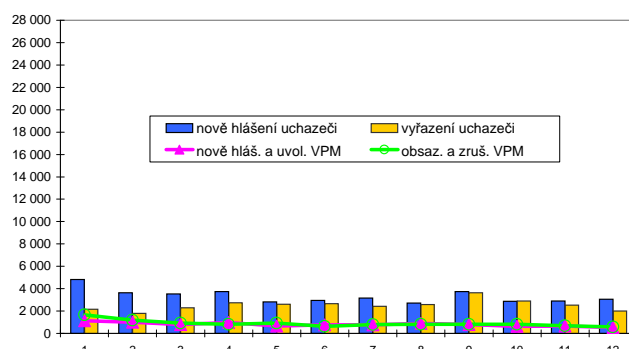
### Vývoj na trhu práce v roce 2009

měsíc	evidování uchazeči na konci sled.měs.					počet osob pobírajících podporu	MN v %	nově hlášení uchazeči	vyřazení uchazeči	nově hlášená a uvolněná VPM	obsazená a zrušená VPM	VPM celkem	počet uchazečů na 1 VPM
	celkem	dosažitelní	ženy	absolv. škol a mladiství	osoby se ZP								
1	19 266	18 560	9 563	1 126	2 835	8 650	8,2	4 814	2 153	1 134	1 665	1 748	11,0
2	21 106	20 514	10 217	1 173	2 908	10 185	9,1	3 641	1 801	996	1 195	1 549	13,6
3	22 360	21 811	10 681	1 208	2 937	11 115	9,7	3 538	2 284	783	931	1 401	16,0
4	23 372	22 803	11 289	1 237	3 026	11 748	10,1	3 751	2 739	962	829	1 534	15,2
5	23 587	23 074	11 635	1 151	3 093	11 722	10,2	2 828	2 613	657	915	1 276	18,5
6	23 899	23 458	12 002	983	3 114	10 523	10,4	2 961	2 649	777	631	1 422	16,8
7	24 644	24 216	12 633	1 012	3 157	10 515	10,6	3 174	2 429	762	790	1 394	17,7
8	24 758	24 220	12 780	1 141	3 173	9 812	10,6	2 704	2 590	887	814	1 467	16,9
9	24 879	24 325	12 814	1 533	3 156	8 994	10,7	3 752	3 631	789	806	1 450	17,2
10	24 866	24 285	12 803	1 646	3 129	8 762	10,6	2 876	2 889	644	818	1 276	19,5
11	25 225	24 535	12 821	1 595	3 128	8 799	10,7	2 896	2 537	653	694	1 235	20,4
12	26 273	25 787	13 043	1 560	3 180	8 820	11,2	3 062	2 014	534	568	1 201	21,9

Evidování uchazeči a volná pracovní místa



Nově hlášení a vyřazení uchazeči



### Struktura nezaměstnanosti v roce 2009

stav na konci čtvrtletí	celkový počet evidovan. uchazečů	Věková struktura nezaměstnaných				Délka nezaměstnanosti				
		do 19 let	20 - 34 let	35 - 49 let	nad 50 let	do 3 měsíců	3 - 6 měsíců	6 - 9 měsíců	9 - 12 měsíců	nad 12 měsíců
I.	22 360	1 150	8 142	6 975	6 093	10 249	4 510	2 202	1 161	4 238
II.	23 899	1 085	8 496	7 553	6 765	8 044	7 001	2 746	1 540	4 568
III.	24 879	1 557	8 733	7 596	6 993	7 819	5 432	4 557	1 903	5 168
IV.	26 273	1 391	9 398	8 244	7 240	7 616	5 761	3 726	3 178	5 992

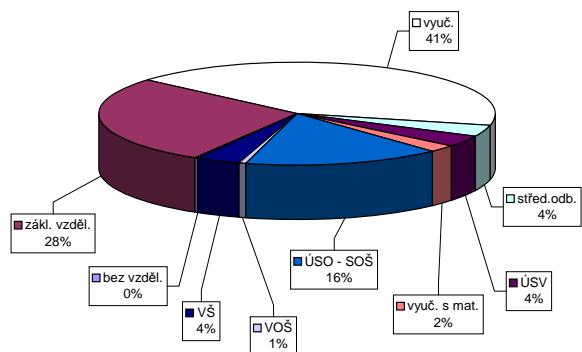
  

stav na konci čtvrtletí	uchazeči celkem	Struktura nezaměstnaných podle vzdělání									
		bez vzděl. + neúpl.zák.vz.	základní vzdělání	vyučení	střední bez maturity	vyučení s maturitou	ÚSV	ÚSO	vyšší odborné	bakal.+ VŠ	
I.	22 360	103	6 648	9 515	800	704	511	3 288	137	654	
II.	23 899	96	7 012	10 090	862	769	554	3 568	132	816	
III.	24 879	92	6 959	10 269	892	944	534	4 065	155	969	
IV.	26 273	90	7 269	11 102	957	954	554	4 235	159	953	

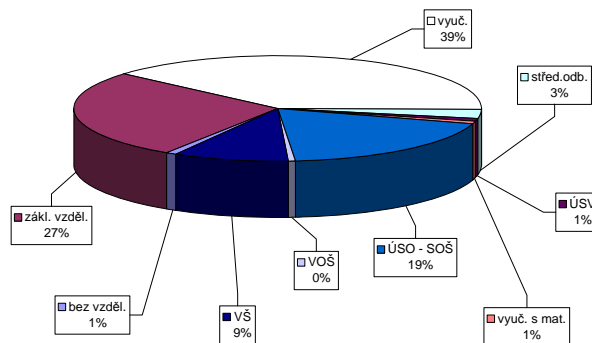
  

stav na konci čtvrtletí	VPM celkem	Struktura volných pracovních míst podle vzdělání									
		bez vzděl. + neúpl.zák.vz.	základní vzdělání	vyučení	střední bez maturity	vyučení s maturitou	ÚSV	ÚSO	vyšší odborné	bakal.+ VŠ	
I.	1 401	12	154	828	6	31	4	255	8	103	
II.	1 422	1	396	616	5	21	24	240	10	109	
III.	1 450	8	402	586	8	13	12	277	17	127	
IV.	1 201	9	327	469	32	9	12	226	6	111	

Struktura nezaměstnaných podle vzdělání

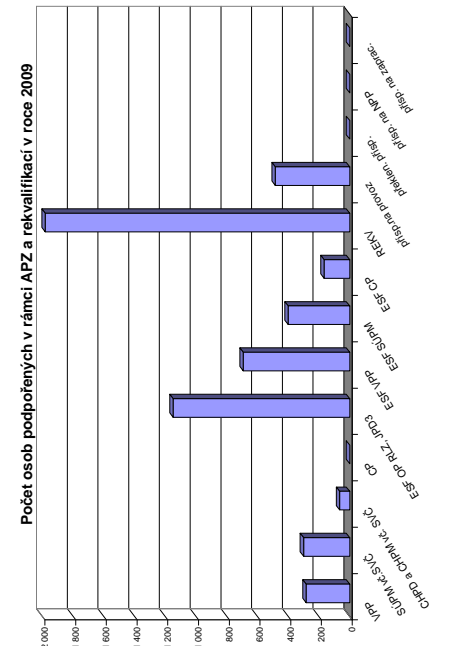


Struktura VPM podle vzdělání



Vývoj v oblasti aktivní politiky zaměstnanosti a rekvalifikací v roce 2009 - Liberecký kraj

Měsíc	Veřejně prospěšné práce (VPP)				Společensky účelná pracovní místa u zaměstnavatele				Společensky účelná pracovní místa - vyhrazená místa				Společensky účelná pracovní místa - vytvářena místa				Samostatná výděl. činnost (SVČ)				Chráněné pracovní dílny - vytváření				Chráněné pracovní místa - vytváření				CHPM - SVČ osob se ZP				Příspěvek na provoz CHPD, CHPM a CHPM - SVČ OZP				Překlenovací příspěvek				Příspěvek na nový podkateleřský program (NPP)														
	vytvorená místa		umístění uchazeči		vytvorená místa		umístění uchazeči		vytvorená místa		umístění uchazeči		vytvorená místa		umístění uchazeči		vytvorená místa		umístění uchazeči		vytvorená místa		umístění uchazeči		vytvorená místa		umístění uchazeči		vytvorená místa		umístění uchazeči		vytvorená místa		umístění uchazeči		vytvorená místa		umístění uchazeči		vytvorená místa		umístění uchazeči		vytvorená místa		umístění uchazeči								
	stav na konci sled.měs.	stav na konci sled.měs. roku	stav na konci sled.měs.	stav na konci sled.měs. roku	stav na konci sled.měs.	stav na konci sled.měs. roku	stav na konci sled.měs.	stav na konci sled.měs. roku	stav na konci sled.měs.	stav na konci sled.měs. roku	stav na konci sled.měs.	stav na konci sled.měs. roku	stav na konci sled.měs.	stav na konci sled.měs. roku	stav na konci sled.měs.	stav na konci sled.měs. roku	stav na konci sled.měs.	stav na konci sled.měs. roku	stav na konci sled.měs.	stav na konci sled.měs. roku	stav na konci sled.měs.	stav na konci sled.měs. roku	stav na konci sled.měs.	stav na konci sled.měs. roku	stav na konci sled.měs.	stav na konci sled.měs. roku	stav na konci sled.měs.	stav na konci sled.měs. roku	stav na konci sled.měs.	stav na konci sled.měs. roku	stav na konci sled.měs.	stav na konci sled.měs. roku	stav na konci sled.měs.	stav na konci sled.měs. roku	stav na konci sled.měs.	stav na konci sled.měs. roku	stav na konci sled.měs.	stav na konci sled.měs. roku	stav na konci sled.měs.	stav na konci sled.měs. roku	stav na konci sled.měs.	stav na konci sled.měs. roku	stav na konci sled.měs.	stav na konci sled.měs. roku	stav na konci sled.měs.	stav na konci sled.měs. roku	stav na konci sled.měs.	stav na konci sled.měs. roku							
1	73	16	62	8	8	0	8	1	58	3	53	0	120	4	36	0	37	5	34	0	34	0	8	0	145	0	0	0	0	0	0	0	0	0	0	0	0	0	0	0	0	0	0	0	0	0	0	0	0	0					
2	70	16	70	19	8	0	7	2	46	8	44	7	123	10	34	0	35	5	30	0	30	0	7	0	240	0	0	0	0	0	0	0	0	0	0	0	0	0	0	0	0	0	0	0	0	0	0	0	0	0	0				
3	94	57	85	54	8	0	8	4	40	15	38	14	124	15	34	0	35	12	50	20	30	0	8	1	303	308	0	0	0	0	0	0	0	0	0	0	0	0	0	0	0	0	0	0	0	0	0	0	0	0	0	0			
4	88	73	76	69	7	0	7	4	48	31	48	30	128	21	37	3	34	34	14	46	22	24	0	9	2	459	465	0	0	0	0	0	0	0	0	0	0	0	0	0	0	0	0	0	0	0	0	0	0	0	0	0			
5	132	120	94	91	7	0	7	4	48	33	48	32	127	24	37	3	37	18	46	22	26	2	8	2	459	465	0	0	0	0	0	0	0	0	0	0	0	0	0	0	0	0	0	0	0	0	0	0	0	0	0	0	0		
6	184	173	139	138	7	0	7	4	48	40	43	33	129	30	37	3	37	18	48	24	26	2	7	2	466	472	0	0	0	0	0	0	0	0	0	0	0	0	0	0	0	0	0	0	0	0	0	0	0	0	0	0	0		
7	217	208	188	192	13	6	11	8	77	76	55	52	131	35	32	3	31	18	49	25	27	3	6	2	469	475	0	0	0	0	0	0	0	0	0	0	0	0	0	0	0	0	0	0	0	0	0	0	0	0	0	0	0		
8	230	223	207	219	14	7	11	8	71	82	67	76	134	42	32	3	31	21	48	25	42	20	7	3	469	475	0	0	0	0	0	0	0	0	0	0	0	0	0	0	0	0	0	0	0	0	0	0	0	0	0	0	0	0	
9	236	231	230	248	14	7	12	9	101	122	92	112	142	52	32	3	32	23	51	28	48	27	7	3	469	475	0	0	0	0	0	0	0	0	0	0	0	0	0	0	0	0	0	0	0	0	0	0	0	0	0	0	0	0	
10	243	249	238	268	14	7	13	11	125	159	122	154	144	59	32	3	31	23	50	28	50	30	7	3	469	475	0	0	0	0	0	0	0	0	0	0	0	0	0	0	0	0	0	0	0	0	0	0	0	0	0	0	0	0	
11	240	256	234	280	13	7	12	11	140	188	138	183	144	65	18	3	17	23	56	34	49	33	7	3	479	485	0	0	0	0	0	0	0	0	0	0	0	0	0	0	0	0	0	0	0	0	0	0	0	0	0	0			
12	206	258	199	283	22	18	10	11	172	230	161	216	145	73	28	13	18	24	53	34	50	39	7	3	479	485	0	0	0	0	0	0	0	0	0	0	0	0	0	0	0	0	0	0	0	0	0	0	0	0	0	0	0	0	0



Měsíc	Příspěvek na zapracování				Cílené programy I. (CP) *				Projekty ESF - OP RLZ a JPD3				Projekty ESF - OP LZZ - VPP				Projekty ESF - OP LZZ - SUPM				Projekty ESF - OP LZZ - CP (RIP)				Uchazeči v rekvalifikaci			
	zaměstnanci		stav na konci sled.měs.		vytvorená místa		umístění uchazeči		stav na konci sled.měs.		stav na konci sled.měs.		stav na konci sled.měs.		stav na konci sled.měs.		stav na konci sled.měs.		stav na konci sled.měs.		stav na konci sled.měs.		stav na konci sled.měs.		stav na konci sled.měs.		stav na konci sled.měs.	
	stav na konci sled.měs.	stav na konci sled.měs. roku	stav na konci sled.měs.	stav na konci sled.měs. roku	stav na konci sled.měs.	stav na konci sled.měs. roku	stav na konci sled.měs.	stav na konci sled.měs. roku	stav na konci sled.měs.	stav na konci sled.měs. roku	stav na konci sled.měs.	stav na konci sled.měs. roku	stav na konci sled.měs.	stav na konci sled.měs. roku	stav na konci sled.měs.	stav na konci sled.měs. roku	stav na konci sled.měs.	stav na konci sled.měs. roku	stav na konci sled.měs.	stav na konci sled.měs. roku	stav na konci sled.měs.	stav na konci sled.měs. roku	stav na konci sled.měs.	stav na konci sled.měs. roku	stav na konci sled.měs.	stav na konci sled.měs. roku	stav na konci sled.měs.	stav na konci sled.měs. roku
1	0	0	0	0	0	0	0	2 597	0	322	27	75	13	0	36	0	0	0	0	0	0	0	0	0	0	0	0	0
2	0	0	0	0	0	0	0	2 597	0	344	59	86	30	39	12	0	0	0	0	0	0	0	0	0	0	0	0	0
3	0	0	0	0	0	0	0	2 597	0	398	132	110	63	95	148	0	0	0	0	0	0	0	0	0	0	0	0	0
4	0	0	0	0	0	0	0	2 645	48	576	349	145	107	148	226	0	0	0	0	0	0	0	0	0	0	0	0	0
5	0	0	0	0	0	0	0	2 669	84	630	468	181	156	127	358	0	0	0	0	0	0	0	0	0	0	0	0	0
6	0	0	0	0	0	0	0	3 292	717	593	494	195	199	88	444	0	0	0	0	0	0	0	0	0	0	0	0	0
7	0	0	0	0	0	0	0	3 328	765	546	522	201	232	95	602	0	0	0	0	0	0	0	0	0	0	0	0	0
8	0	0	0	0	0	0	0	3 395	860	562	207	264	216	892	216	0	0	0	0	0	0	0	0	0	0	0	0	0
9	0	0	0	0	0	0	0	3 408	892	546	604	210	290	252	1 134	0	0	0	0	0	0	0	0	0	0	0	0	0
10	0	0	0	0	0	0	0	3 588	1 091	535	627	180	314	44	1 361	0	0	0	0	0	0	0	0	0	0	0	0	0
11	0	0	0	0	0	0	0	3 578	1 117	522	641	169	341	141	1 477	0	0	0	0	0	0	0	0	0	0	0	0	0
12	0	0	0	0	0	0	0	3 602	1 149	399	693	191	401	150	1 666	200	1 982	0	0	0	0	0	0	0	0	0	0	0

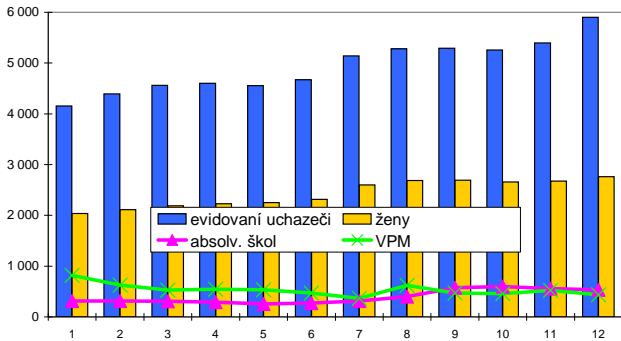
\*) Jde o regionální cílené programy - zřízení míst a úhrada mezd, nejsou zde zahrnuty CP univerzální

## Hradec Králové

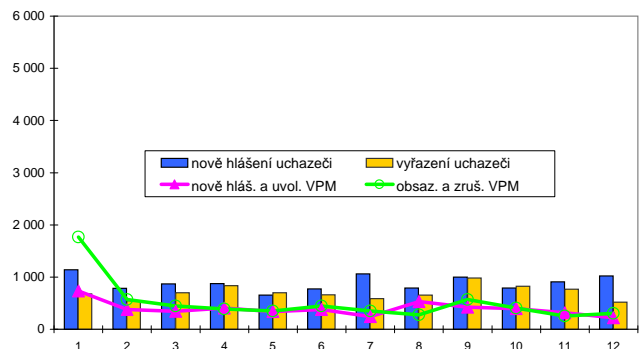
### Vývoj na trhu práce v roce 2009

měsíc	evidování uchazečů na konci sled.měs.					počet osob pobírajících podporu	MN v %	nově hlášení uchazečů	vyřazení uchazečů	nově hlášená a uvolněná VPM	obsazená a zrušená VPM	VPM celkem	počet uchazečů na 1 VPM
	celkem	dosažitelní	ženy	absolv. škol a mladiství	osoby se ZP								
1	4 152	3 972	2 037	316	644	2 163	4,5	1 138	678	731	1 766	820	5,1
2	4 390	4 206	2 114	312	656	2 399	4,8	784	546	377	568	629	7,0
3	4 563	4 333	2 190	309	655	2 492	4,9	872	699	345	448	526	8,7
4	4 599	4 345	2 227	290	656	2 548	4,9	874	838	405	388	543	8,5
5	4 555	4 306	2 254	255	651	2 477	4,9	654	698	340	349	534	8,5
6	4 671	4 513	2 315	271	661	2 350	5,1	775	659	380	444	470	9,9
7	5 144	4 990	2 598	315	702	2 646	5,7	1 059	586	242	348	364	14,1
8	5 278	5 138	2 685	403	696	2 550	5,8	788	654	533	277	620	8,5
9	5 292	5 080	2 691	572	661	2 277	5,8	997	983	421	571	470	11,3
10	5 257	4 975	2 657	598	654	2 210	5,7	790	825	397	406	461	11,4
11	5 399	5 105	2 675	559	679	2 295	5,8	908	766	314	255	520	10,4
12	5 902	5 725	2 764	534	715	2 537	6,5	1 020	517	220	305	435	13,6

Evidování uchazečů a volná pracovní místa



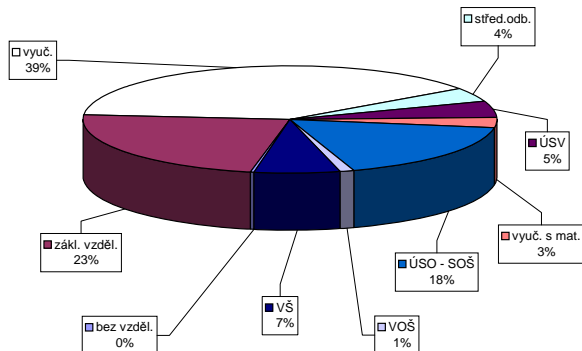
Nově hlášení a vyřazení uchazečů



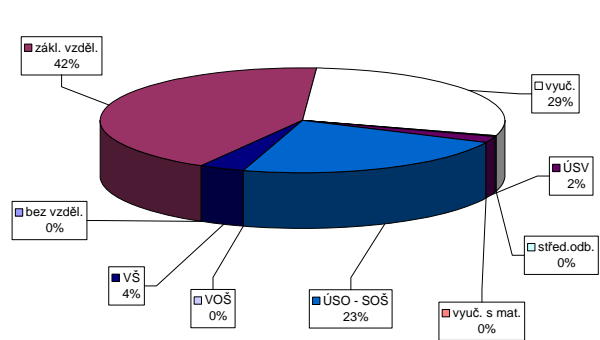
### Struktura nezaměstnanosti v roce 2009

stav na konci čtvrtletí	celkový počet evidovan. uchazečů	Věková struktura nezaměstnaných				Délka nezaměstnanosti				
		do 19 let	20 - 34 let	35 - 49 let	nad 50 let	do 3 měsíců	3 - 6 měsíců	6 - 9 měsíců	9 - 12 měsíců	nad 12 měsíců
I.	4 563	215	1 761	1 337	1 250	2 287	1 077	440	183	576
II.	4 671	195	1 792	1 381	1 303	1 949	1 374	527	251	570
III.	5 292	341	2 083	1 478	1 390	2 274	1 276	793	319	630
IV.	5 902	282	2 313	1 738	1 569	2 343	1 568	755	501	735
stav na konci čtvrtletí	Struktura nezaměstnaných podle vzdělání									
	uchazeči celkem	bez vzděl. + neúpl. zák. vz.	základní vzdělání	vyučení	střední bez maturity	vyučení s maturitou	ÚSV	ÚSO	vyšší odborné	bakal. + VŠ
I.	4 563	11	1 194	1 784	159	209	146	778	40	242
II.	4 671	8	1 202	1 790	158	186	145	823	45	314
III.	5 292	7	1 227	1 943	194	286	161	1 044	60	370
IV.	5 902	11	1 383	2 296	241	292	179	1 047	65	388
stav na konci čtvrtletí	Struktura volných pracovních míst podle vzdělání									
	VPM celkem	bez vzděl. + neúpl. zák. vz.	základní vzdělání	vyučení	střední bez maturity	vyučení s maturitou	ÚSV	ÚSO	vyšší odborné	bakal. + VŠ
I.	526	1	221	160	2	11	0	103	0	17
II.	470	1	199	140	3	10	3	77	0	26
III.	470	1	153	139	2	7	1	127	2	27
IV.	435	0	181	122	1	8	0	97	0	15

Struktura nezaměstnaných podle vzdělání



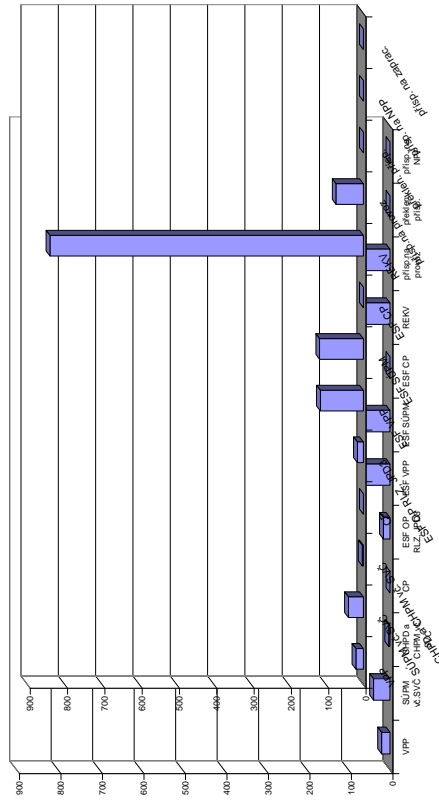
Struktura VPM podle vzdělání



### Vývoj v oblasti aktivní politiky zaměstnanosti a rekvalifikací v roce 2009 - Hradec Králové

Měsíc	Veřejné prospěšné práce (VPP)				Společensky účelná pracovní místa u zaměstnavatele				Společensky účelná pracovní místa - vyhrazená místa				Samostatná výdělná činnost (SVČ)				Chráněná pracovní místa - vytvoření				CHPM - SVČ osob se ZP				Příspěvek na provoz CHPD, CHPM a CHPM - SVČ OZP				Příspěvek na překlenovací příspěvek				Příspěvek na nový podnikatelský program (NPP)			
	vytvořena místa		umístění uchazečů		vytvořena místa		umístění uchazečů		vytvořena místa		umístění uchazečů		vytvořena místa		umístění uchazečů		vytvořena místa		umístění uchazečů		vytvořena místa		umístění uchazečů		zaměstnanosti		stav na konci sled.měs.		zaměstnanosti		stav na konci sled.měs.		zaměstnanosti		stav na konci sled.měs.	
	stav na konci sled.měs.	celkem od poč. roku	stav na konci sled.měs.	celkem od poč. roku	stav na konci sled.měs.	celkem od poč. roku	stav na konci sled.měs.	celkem od poč. roku	stav na konci sled.měs.	celkem od poč. roku	stav na konci sled.měs.	celkem od poč. roku	stav na konci sled.měs.	celkem od poč. roku	stav na konci sled.měs.	celkem od poč. roku	stav na konci sled.měs.	celkem od poč. roku	stav na konci sled.měs.	celkem od poč. roku	stav na konci sled.měs.	celkem od poč. roku	stav na konci sled.měs.	celkem od poč. roku	stav na konci sled.měs.	celkem od poč. roku	stav na konci sled.měs.	celkem od poč. roku	stav na konci sled.měs.	celkem od poč. roku	stav na konci sled.měs.	celkem od poč. roku				
1	13	0	10	0	46	5	43	3	24	0	0	0	0	2	0	0	0	0	9	0	0	0	2	0	0	0	0	0	0	0	0	0				
2	12	0	9	0	46	9	45	7	23	0	0	0	0	2	0	0	0	0	9	0	0	0	2	0	0	0	0	0	0	0	0	0				
3	8	0	6	0	37	9	34	7	24	0	0	0	0	5	0	0	0	0	8	0	0	0	2	0	0	0	0	0	0	0	0	0				
4	7	0	3	0	36	9	34	7	26	7	7	0	0	7	7	0	0	0	7	0	0	0	0	0	0	0	0	0	0	0	0	0				
5	2	1	2	1	32	9	31	7	25	7	0	0	0	7	7	0	0	0	7	0	0	0	1	0	0	0	0	0	0	0	0	0	0			
6	8	7	8	7	25	9	24	7	29	11	7	0	0	7	7	0	0	0	5	0	0	0	1	0	0	0	0	0	0	0	0	0	0			
7	8	8	8	8	19	9	19	7	31	13	7	0	0	7	7	0	0	0	3	0	0	0	0	1	0	0	0	0	0	0	0	0	0			
8	10	10	9	9	14	9	14	7	33	15	7	1	1	7	7	0	0	0	4	1	3	0	2	1	0	0	0	0	0	0	0	0	0			
9	10	10	9	9	10	9	10	7	36	18	7	1	1	7	7	0	0	0	6	3	3	0	2	1	0	0	0	0	0	0	0	0	0			
10	12	12	11	11	7	9	7	7	37	20	7	1	1	7	7	0	0	0	3	3	3	0	2	1	0	0	0	0	0	0	0	0	0			
11	21	22	14	15	5	9	5	7	43	26	7	1	1	7	7	0	0	0	4	4	4	1	1	1	1	1	1	1	1	1	1	1	1			
12	13	22	12	20	7	15	7	12	44	27	7	1	1	7	7	0	0	0	4	4	4	1	1	1	1	1	1	1	1	1	1	1	1			

Počet osob podrobených výcviku a rekv. v roce 2009



Měsíc	Cílené programy I. (CP) *				Projekty ESF - OP RLZ a JPD3				Projekty ESF - OP LZZ - VPP				Projekty ESF - OP LZZ - SUPM				Projekty ESF - OP LZZ - CP (RIP)				Uchazeči v rekvalifikaci				
	vytvořena místa		umístění uchazečů		stav na konci sled.měs.		celkem od poč. roku		stav na konci sled.měs.		celkem od poč. roku		stav na konci sled.měs.		celkem od poč. roku		stav na konci sled.měs.		stav na konci sled.měs.		celkem od poč. roku		stav na konci sled.měs.		celkem od poč. roku
1	0	0	0	0	332	0	6	0	0	0	0	0	0	15	11	0	0	0	15	0	0	0	30	32	
2	0	0	0	0	332	0	6	0	0	0	0	0	0	0	0	0	0	0	30	0	0	0	32	133	
3	0	0	0	0	332	0	32	33	8	8	0	0	0	86	133	0	0	0	86	0	0	0	86	133	
4	0	0	0	0	332	0	70	72	17	17	0	0	0	112	228	0	0	0	112	0	0	0	112	228	
5	0	0	0	0	332	0	99	102	30	30	0	0	0	137	342	0	0	0	137	0	0	0	137	342	
6	0	0	0	0	332	0	102	105	36	36	0	0	0	28	381	0	0	0	28	0	0	0	28	381	
7	0	0	0	0	332	0	103	107	45	45	0	0	0	38	425	0	0	0	38	0	0	0	38	425	
8	0	0	0	0	332	0	106	111	58	58	0	0	0	28	472	0	0	0	28	0	0	0	28	472	
9	0	0	0	0	332	0	106	115	61	61	0	0	0	116	594	0	0	0	116	0	0	0	116	594	
10	0	0	0	0	348	16	95	115	60	83	0	0	0	192	762	0	0	0	192	0	0	0	192	762	
11	0	0	0	0	348	16	91	115	75	109	0	0	0	174	834	0	0	0	174	0	0	0	174	834	
12	0	0	0	0	348	16	7	115	73	117	0	0	0	65	840	0	0	0	65	0	0	0	65	840	

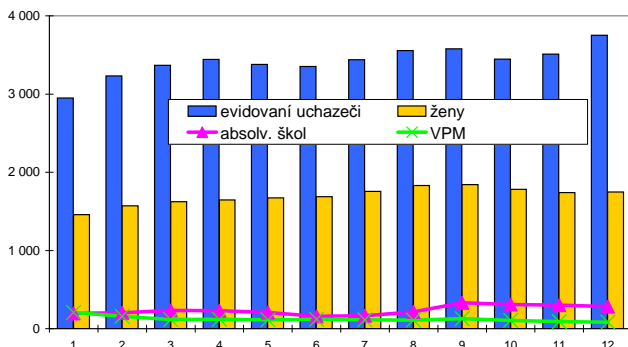
\* jde o regionální cílené programy - zřízení míst a úhrada mezd, nejsou zde zahrnut CP univerzální

## Jičín

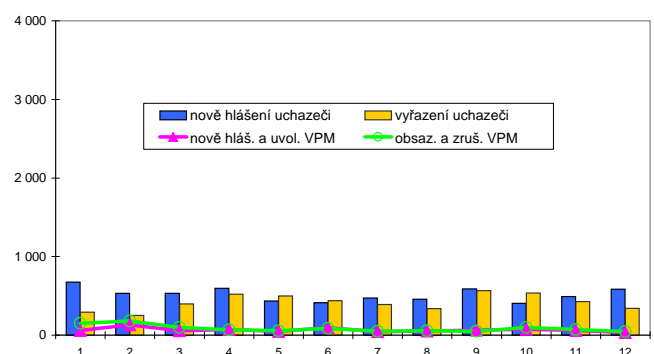
### Vývoj na trhu práce v roce 2009

měsíc	evidování uchazeči na konci sled.měs.					počet osob pobírajících podporu	MN v %	nové hlášení uchazeči	vyřazení uchazeči	nově hlášená a uvolněná VPM	obsazená a zrušená VPM	VPM celkem	počet uchazečů na 1 VPM
	celkem	dosazeitelní	ženy	absolv. škol a mladiství	osoby se ZP								
1	2 949	2 875	1 456	196	433	1 453	6,8	674	293	59	149	208	14,2
2	3 233	3 182	1 569	205	436	1 677	7,5	534	250	130	180	158	20,5
3	3 367	3 325	1 625	232	419	1 765	7,8	531	397	56	96	118	28,5
4	3 442	3 403	1 647	229	414	1 821	8,3	595	520	70	67	121	28,4
5	3 380	3 345	1 673	206	415	1 723	8,1	436	498	49	57	113	29,9
6	3 354	3 318	1 687	159	406	1 537	8,1	411	437	93	87	119	28,2
7	3 437	3 407	1 757	165	418	1 556	8,5	474	391	44	49	114	30,1
8	3 556	3 531	1 830	214	427	1 502	8,9	458	339	51	55	110	32,3
9	3 579	3 534	1 841	331	426	1 338	8,9	589	566	65	48	127	28,2
10	3 446	3 371	1 781	309	413	1 240	8,6	404	537	74	97	104	33,1
11	3 509	3 424	1 741	303	425	1 285	8,7	491	428	60	72	92	38,1
12	3 751	3 716	1 746	284	410	1 408	9,4	585	343	33	44	81	46,3

Evidování uchazeči a volná pracovní místa



Nově hlášení a vyřazení uchazeči



### Struktura nezaměstnanosti v roce 2009

stav na konci čtvrtletí	celkový počet evidovan. uchazečů	Věková struktura nezaměstnaných					Délka nezaměstnanosti				
		do 19 let	20 - 34 let	35 - 49 let	nad 50 let	do 3 měsíců	3 - 6 měsíců	6 - 9 měsíců	9 - 12 měsíců	nad 12 měsíců	
I.	3 367	125	1 271	1 008	963	1 497	838	322	138	572	
II.	3 354	123	1 229	1 004	998	1 183	946	456	202	567	
III.	3 579	216	1 331	986	1 046	1 225	835	588	299	632	
IV.	3 751	178	1 363	1 156	1 054	1 282	832	516	358	763	

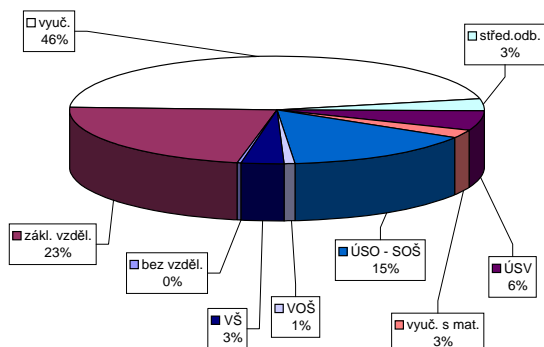
  

stav na konci čtvrtletí	Struktura nezaměstnaných podle vzdělání										
	uchazeči celkem	bez vzděl.+ neúpl.zák.vz.	základní vzdělání	vyučení	střední bez maturity	vyučení s maturitou	ÚSV	ÚSO	vyšší odborné	bakal.+ VŠ	
I.	3 367	5	825	1 480	122	168	100	525	28	114	
II.	3 354	4	831	1 502	110	142	118	500	32	115	
III.	3 579	9	791	1 590	142	197	106	569	43	132	
IV.	3 751	8	862	1 719	130	218	97	561	32	124	

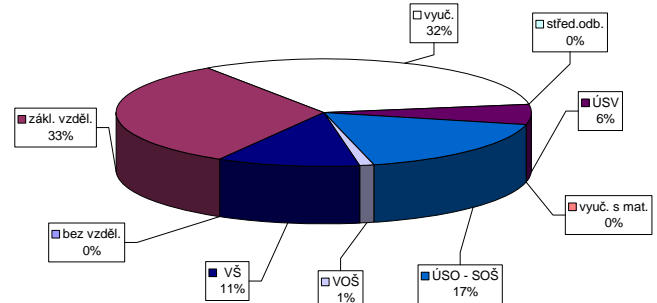
  

stav na konci čtvrtletí	Struktura volných pracovních míst podle vzdělání										
	VPM celkem	bez vzděl.+ neúpl.zák.vz.	základní vzdělání	vyučení	střední bez maturity	vyučení s maturitou	ÚSV	ÚSO	vyšší odborné	bakal.+ VŠ	
I.	118	0	37	35	0	15	0	19	0	12	
II.	119	0	43	43	0	2	0	18	0	13	
III.	127	0	40	48	0	8	0	24	1	6	
IV.	81	0	26	26	0	5	0	14	1	9	

Struktura nezaměstnaných podle vzdělání



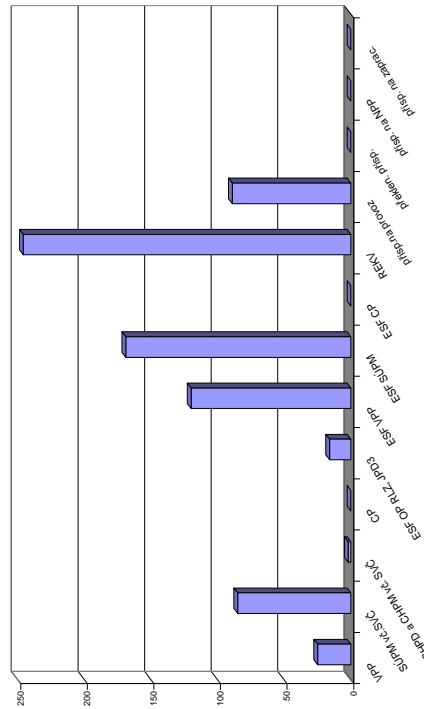
Struktura VPM podle vzdělání



### Vývoj v oblasti aktivní politiky zaměstnanosti a rekvalifikací v roce 2009 - Jičín

Veřejné prospěšné práce (VPP)	Společensky účelná pracovní místa u zaměstnavatele			Společensky účelná pracovní místa - vyhrazená místa			Samostatná výděl. činnost (SVC)			Chráněná pracovní dílny - vytvoření			Chráněná pracovní místa - vytvoření			CHPM - SVC osob se ZP			Příspěvek na provoz CHPD, CHPM a CHPM - SVC OZP			Překlenovací příspěvek			Příspěvek na nový podnikatelský program (NPP)						
	vytvořena místa	umístění uchazečů	zaměstnaní	vytvořena místa	umístění uchazečů	zaměstnaní	vytvořena místa	umístění uchazečů	zaměstnaní	vytvořena místa	umístění uchazečů	zaměstnaní	vytvořena místa	umístění uchazečů	zaměstnaní	vytvořena místa	umístění uchazečů	zaměstnaní	vytvořena místa	umístění uchazečů	zaměstnaní	stav na konci sled.měs.	stav na konci od poč. sled.měs.	celkem od poč. sled.měs. roku	stav na konci sled.měs.	stav na konci od poč. sled.měs.	celkem od poč. sled.měs. roku	stav na konci sled.měs.	stav na konci od poč. sled.měs.	celkem od poč. sled.měs. roku	
1	0	0	0	0	0	0	0	0	0	0	0	0	0	0	0	0	0	0	0	0	0	0	0	0	0	0	0	0	0	0	0
2	0	0	0	0	0	0	0	0	0	0	0	0	0	0	0	0	0	0	0	0	0	0	0	0	0	0	0	0	0	0	0
3	11	11	0	0	0	0	30	0	1	0	1	0	0	0	0	0	0	0	0	0	0	0	52	52	0	0	0	0	0	0	0
4	15	14	14	0	0	15	0	0	2	1	0	0	0	0	0	0	0	0	0	0	0	0	52	52	0	0	0	0	0	0	0
5	15	15	15	0	0	4	0	0	4	2	2	1	0	0	0	0	0	0	0	0	0	0	69	69	0	0	0	0	0	0	0
6	15	15	15	0	0	4	0	0	4	2	2	1	0	0	0	0	0	0	0	0	0	0	69	69	0	0	0	0	0	0	0
7	17	17	17	0	0	5	0	0	5	3	2	1	0	0	0	0	0	0	0	0	0	0	69	69	0	0	0	0	0	0	0
8	19	19	19	0	0	20	18	20	18	2	1	0	0	0	0	0	0	0	0	0	0	0	69	69	0	0	0	0	0	0	0
9	19	19	19	0	0	43	42	43	42	2	1	0	0	0	0	0	0	0	0	0	0	0	69	69	0	0	0	0	0	0	0
10	15	19	19	0	0	40	42	40	42	2	1	0	0	0	0	0	0	0	0	0	0	0	89	89	0	0	0	0	0	0	0
11	15	25	15	25	0	0	77	82	77	82	2	1	0	0	0	0	0	0	0	0	0	0	89	89	0	0	0	0	0	0	0
12	10	25	9	25	0	0	77	82	77	82	3	3	0	0	0	0	0	0	0	0	0	0	89	89	0	0	0	0	0	0	0

Počet osob podpořených v rámci APZ a rekvalifikací v roce 2009



Příspěvek na zapracování	Cílené programy I (CP *)			Projekty ESF - OP RLZ a JPD3	Projekty ESF - OP LZZ - VPP	Projekty ESF - OP LZZ - SUPM	Projekty ESF - OP LZZ - CP (RIP)	Uchazeči v rekvalifikaci		
	zaměstnaní	vytvořena místa	umístění uchazečů					uchazeči		
stav na konci sled.měs.	0	0	0	0	0	17	9	0	0	0
stav na konci od poč. sled.měs.	0	0	285	0	0	17	10	-	4	4
celkem od poč. sled.měs. roku	0	0	285	0	0	35	28	-	5	16
stav na konci sled.měs.	0	0	285	0	94	50	43	-	9	22
stav na konci od poč. sled.měs.	0	0	285	0	96	68	63	-	8	30
celkem od poč. sled.měs. roku	0	0	285	0	101	62	66	-	1	31
stav na konci sled.měs.	0	0	285	0	93	103	121	-	4	35
stav na konci od poč. sled.měs.	0	0	285	0	95	109	137	-	1	36
celkem od poč. sled.měs. roku	0	0	285	0	97	112	138	-	19	145
stav na konci sled.měs.	0	0	301	16	94	114	138	0	45	145
stav na konci od poč. sled.měs.	0	0	301	16	79	117	152	0	57	229
celkem od poč. sled.měs. roku	0	0	301	16	69	120	169	0	3	246

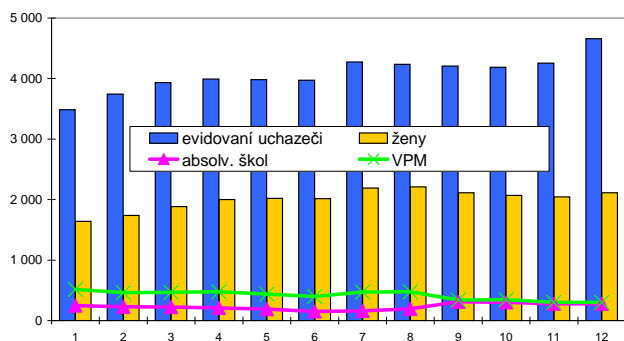
\* Jde o regionální cílené programy - zřízení míst a úhrada mezd, nejsou zde zahrnuty CP univerzální  
 Pozn.: příspěvek na nový podnikatelský program nebyl v tomto roce realizován žádným ÚP

## Náchod

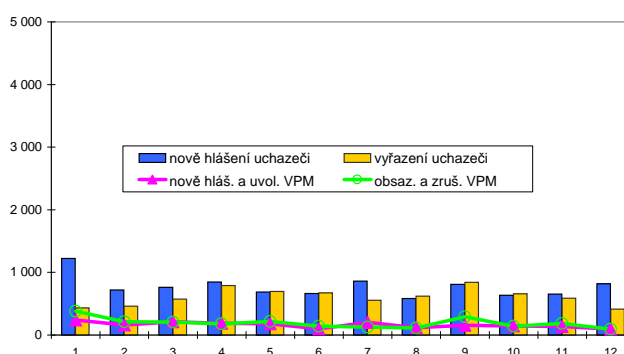
### Vývoj na trhu práce v roce 2009

měsíc	evidování uchazeči na konci sled.měs.					počet osob pobírajících podporu	MN v %	nové hlášení uchazeči	vyřazení uchazeči	nově hlášená a uvolněná VPM	obsazená a zrušená VPM	VPM celkem	počet uchazečů na 1 VPM
	celkem	dosazitelní	ženy	absolv. škol a mladiství	osoby se ZP								
1	3 488	3 338	1 640	249	437	1 969	5,9	1 224	433	241	381	515	6,8
2	3 744	3 564	1 739	231	456	2 201	6,3	718	462	160	213	462	8,1
3	3 936	3 778	1 883	226	479	2 319	6,6	764	572	214	208	468	8,4
4	3 990	3 827	2 002	210	470	2 356	6,8	846	792	189	180	477	8,4
5	3 982	3 773	2 020	188	473	2 375	6,7	689	697	179	216	440	9,1
6	3 973	3 825	2 018	151	469	2 157	6,8	662	671	99	140	399	10,0
7	4 275	4 121	2 191	162	476	2 319	7,4	859	557	204	129	474	9,0
8	4 238	4 111	2 209	194	468	2 173	7,3	585	622	117	113	478	8,9
9	4 206	4 056	2 113	311	449	1 940	7,2	808	840	155	292	341	12,3
10	4 185	4 038	2 067	303	451	1 860	7,2	637	658	148	141	348	12,0
11	4 253	4 101	2 044	279	456	1 898	7,3	654	586	137	184	301	14,1
12	4 660	4 551	2 115	277	485	2 050	8,1	819	412	92	93	300	15,5

Evidování uchazeči a volná pracovní místa



Nově hlášení a vyřazení uchazeči



### Struktura nezaměstnanosti v roce 2009

stav na konci čtvrtletí	celkový počet evidovan. uchazečů	Věková struktura nezaměstnaných				Délka nezaměstnanosti				
		do 19 let	20 - 34 let	35 - 49 let	nad 50 let	do 3 měsíců	3 - 6 měsíců	6 - 9 měsíců	9 - 12 měsíců	nad 12 měsíců
I.	3 936	190	1 507	1 268	971	2 228	968	321	129	290
II.	3 973	158	1 520	1 229	1 066	1 800	1 299	413	184	277
III.	4 206	261	1 625	1 222	1 098	1 781	1 115	712	266	332
IV.	4 660	248	1 780	1 485	1 147	1 875	1 188	662	453	482

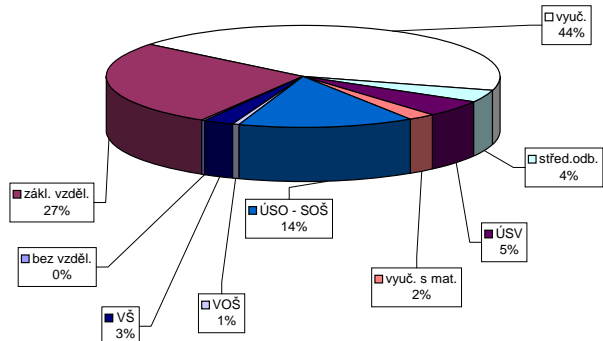
  

stav na konci čtvrtletí	Struktura nezaměstnaných podle vzdělání									
	uchazeči celkem	bez vzděl. + neúpl.zák.vz.	základní. vzdělání	vyučení	střední bez maturity	vyučení s maturitou	ÚSV	ÚSO	vyšší odborné	bakal.+ VŠ
I.	3 936	9	1 150	1 625	142	204	106	577	20	103
II.	3 973	6	1 123	1 646	147	188	107	618	14	124
III.	4 206	3	1 075	1 767	178	246	95	665	22	155
IV.	4 660	7	1 277	2 035	179	238	106	671	25	122

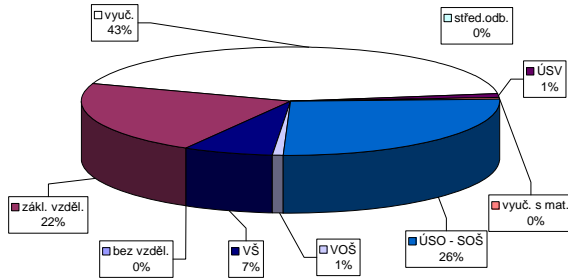
  

stav na konci čtvrtletí	Struktura volných pracovních míst podle vzdělání									
	VPM celkem	bez vzděl. + neúpl.zák.vz.	základní. vzdělání	vyučení	střední bez maturity	vyučení s maturitou	ÚSV	ÚSO	vyšší odborné	bakal.+ VŠ
I.	468	0	100	245	1	8	0	81	3	30
II.	399	0	98	198	1	10	0	62	3	27
III.	341	0	67	164	0	12	5	64	1	28
IV.	300	0	66	127	0	4	1	79	2	21

Struktura nezaměstnaných podle vzdělání



Struktura VPM podle vzdělání

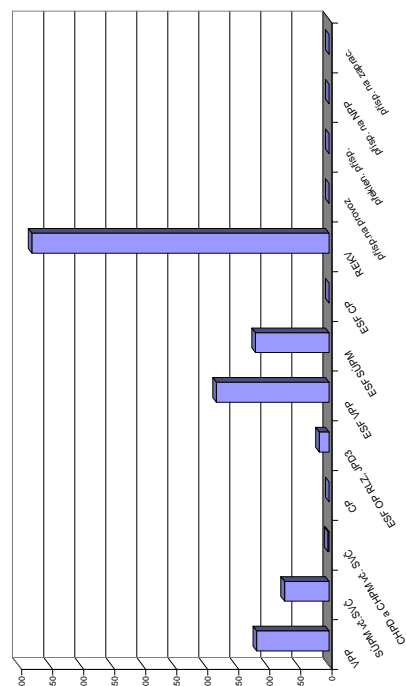


Vývoj v oblasti aktivní politiky zaměstnanosti a rekvalifikací v roce 2009 - Náchod

	Veřejné prospěšné práce (VPP)			Společensky účelná pracovní místa u zaměstnavatele			Společensky účelná pracovní místa - vyhrazená místa			Samostatná vyděl. činnost (SVC)			Chráněné pracovní dílny - vytvoření			Chráněné pracovní místa - vytvoření			CHPM - SVC osob se ZP			Příspěvek na provoz CHPD, CHPM a CHPM - SVČ OZP			Překlenovací příspěvek			Příspěvek na nový podnikatelský program (NPP)		
	vytvořená místa		umístění uchazečů	vytvořená místa		umístění uchazečů	vytvořená místa		umístění uchazečů	vytvořená místa		umístění uchazečů	vytvořená místa		umístění uchazečů	vytvořená místa		umístění uchazečů	zaměstnanci		celkem	zaměstnanci		celkem	zaměstnanci		celkem	zaměstnanci		celkem
	stav na konci sled.měs.	stav na konci od poč. sled.měs.	stav na konci od poč. roku	stav na konci sled.měs.	stav na konci od poč. sled.měs.	stav na konci od poč. sled.měs.	stav na konci sled.měs.	stav na konci od poč. sled.měs.	stav na konci od poč. sled.měs.	stav na konci sled.měs.	stav na konci od poč. sled.měs.	stav na konci od poč. sled.měs.	stav na konci sled.měs.	stav na konci od poč. sled.měs.	stav na konci od poč. sled.měs.	stav na konci sled.měs.	stav na konci od poč. sled.měs.	stav na konci od poč. sled.měs.	stav na konci sled.měs.	stav na konci od poč. sled.měs.	stav na konci od poč. sled.měs.	stav na konci sled.měs.	stav na konci od poč. sled.měs.	stav na konci od poč. sled.měs.	stav na konci sled.měs.	stav na konci od poč. sled.měs.	stav na konci od poč. sled.měs.	stav na konci sled.měs.	stav na konci od poč. sled.měs.	
1	4	2	3	4	13	0	5	0	58	2	2	47	2	0	0	0	0	0	7	1	6	0	0	2	0	0	0	0	0	
2	16	14	10	11	13	0	4	0	57	9	4	48	4	0	0	0	0	6	1	5	0	0	2	0	0	0	0	0		
3	17	15	15	16	13	0	4	0	49	9	5	50	8	0	0	0	0	6	1	6	1	1	2	0	0	0	0	0		
4	48	46	44	46	13	0	4	0	46	10	14	53	14	0	0	0	0	6	1	6	1	2	0	0	0	0	0	0		
5	83	81	74	80	13	0	4	0	47	13	16	53	16	0	0	0	0	6	1	6	1	2	0	0	0	0	0	0		
6	89	87	82	91	13	0	4	0	37	15	19	54	19	0	0	0	0	6	1	6	1	1	0	0	0	0	0	0		
7	93	91	90	106	13	0	4	0	32	16	16	60	26	0	0	0	0	6	1	6	1	1	0	0	0	0	0	0		
8	93	91	88	110	2	0	2	0	33	17	17	62	30	0	0	0	0	6	1	5	1	1	0	0	0	0	0	0		
9	85	83	81	115	2	0	2	0	33	17	17	66	35	0	0	0	0	6	1	5	1	1	0	0	0	0	0	0		
10	85	84	75	117	2	0	2	0	21	17	17	66	39	0	0	0	0	6	1	5	1	1	0	0	0	0	0	0		
11	69	68	68	117	2	0	2	0	19	24	21	65	42	0	0	0	0	6	1	5	1	2	1	0	0	0	0	0		
12	29	29	24	117	2	0	2	0	22	30	30	65	42	0	0	0	0	6	1	5	1	2	1	0	0	0	0	0		

	Příspěvek na zapracování	Cílené programy I (CP *)			Projekty ESF - OP RLZ a JPD3			Projekty ESF - OP LZZ - VPP			Projekty ESF - OP LZZ - SUPM			Projekty ESF - OP LZZ - CP (RIP)			Uchazeči v rekvalifikaci		
		vytvořená místa		umístění uchazečů	vytvořená místa		umístění uchazečů	vytvořená místa		umístění uchazečů	vytvořená místa		umístění uchazečů	vytvořená místa		umístění uchazečů	vytvořená místa		umístění uchazečů
		stav na konci sled.měs.	stav na konci od poč. sled.měs.	stav na konci od poč. sled.měs.	stav na konci sled.měs.	stav na konci od poč. sled.měs.	stav na konci sled.měs.	stav na konci od poč. sled.měs.	stav na konci sled.měs.	stav na konci od poč. sled.měs.	stav na konci sled.měs.	stav na konci od poč. sled.měs.	stav na konci sled.měs.	stav na konci od poč. sled.měs.	stav na konci sled.měs.	stav na konci od poč. sled.měs.	stav na konci sled.měs.	stav na konci od poč. sled.měs.	stav na konci sled.měs.
1	0	0	0	0	0	0	0	20	6	6	3	0	0	0	0	0	17	17	
2	0	0	0	0	0	0	0	22	6	6	3	0	0	0	0	0	51	84	
3	0	0	0	0	0	0	0	42	45	11	8	0	0	0	0	0	38	134	
4	0	0	0	0	0	0	0	22	132	25	23	0	0	0	0	0	66	187	
5	0	0	0	0	0	0	0	139	153	27	25	0	0	0	0	0	108	276	
6	0	0	0	0	0	0	0	226	165	34	33	0	0	0	0	0	51	325	
7	0	0	0	0	0	0	0	226	148	64	55	0	0	0	0	0	52	371	
8	0	0	0	0	0	0	0	226	149	64	66	0	0	0	0	0	14	392	
9	0	0	0	0	0	0	0	226	147	76	65	0	0	0	0	0	51	438	
10	0	0	0	0	0	0	0	226	126	181	72	76	0	0	0	0	42	449	
11	0	0	0	0	0	0	0	242	107	181	101	106	0	0	0	0	53	476	
12	0	0	0	0	0	0	0	242	63	182	111	119	0	0	0	0	13	479	

Počet osob podpořených v rámci APZ a rekvalifikací v roce 2009



\* jde o regionální cílené programy - zřízení míst a úhrada mezd, nejsou zde zahrnutý CP univerzální  
ozn.: příspěvek na nový podnikatelský program nebyl v tomto roce realizován žádným LP

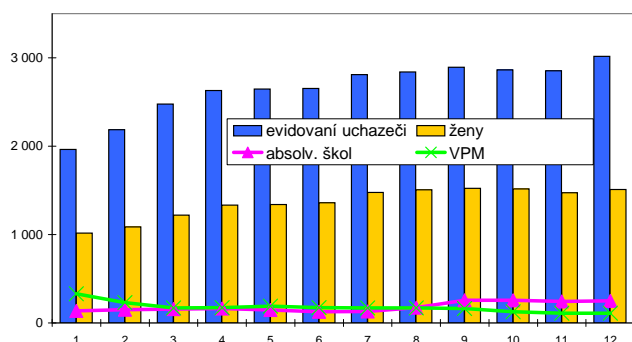


## Rychnov nad Kněžnou

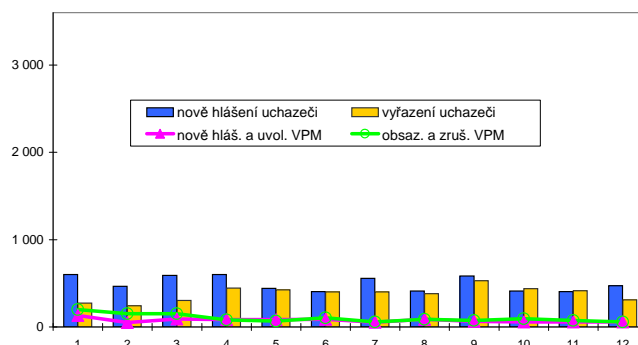
### Vývoj na trhu práce v roce 2009

měsíc	evidování uchazeči na konci sled.měs.					počet osob pobírajících podporu	MN v %	nové hlášení uchazeči	vyřazení uchazeči	nové hlášená a uvolněná VPM	obsazená a zrušená VPM	VPM celkem	počet uchazeči na 1 VPM
	celkem	dosazitelní	ženy	absolv. škol a mladiství	osoby se ZP								
1	1 965	1 913	1 018	136	301	1 126	4,9	599	273	131	198	330	6,0
2	2 188	2 149	1 086	151	318	1 284	5,5	465	242	51	152	229	9,6
3	2 476	2 447	1 219	158	338	1 501	6,2	592	304	91	151	169	14,7
4	2 631	2 593	1 332	164	329	1 668	6,5	599	444	86	82	173	15,2
5	2 647	2 625	1 340	148	323	1 707	6,5	442	426	85	68	190	13,9
6	2 652	2 637	1 361	128	331	1 530	6,6	406	401	89	104	175	15,2
7	2 809	2 785	1 477	129	355	1 594	6,9	558	401	55	59	171	16,4
8	2 839	2 827	1 507	172	357	1 544	7,0	412	382	87	87	171	16,6
9	2 894	2 862	1 523	257	353	1 421	7,1	585	530	64	73	162	17,9
10	2 864	2 845	1 517	257	366	1 354	7,0	410	440	57	93	126	22,7
11	2 853	2 835	1 474	245	390	1 325	7,0	405	416	58	73	111	25,7
12	3 016	3 001	1 511	249	407	1 325	7,4	473	310	59	59	111	27,2

Evidování uchazeči a volná pracovní místa



Nově hlášení a vyřazení uchazeči



### Struktura nezaměstnanosti v roce 2009

stav na konci čtvrtletí	celkový počet evidovan. uchazečů	Věková struktura nezaměstnaných				Délka nezaměstnanosti				
		do 19 let	20 - 34 let	35 - 49 let	nad 50 let	do 3 měsíců	3 - 6 měsíců	6 - 9 měsíců	9 - 12 měsíců	nad 12 měsíců
I.	2 476	140	939	709	688	1 404	589	249	88	146
II.	2 652	127	994	741	790	1 175	865	333	141	138
III.	2 894	202	1 046	803	843	1 256	742	489	199	208
IV.	3 016	174	1 068	912	862	1 123	837	442	310	304

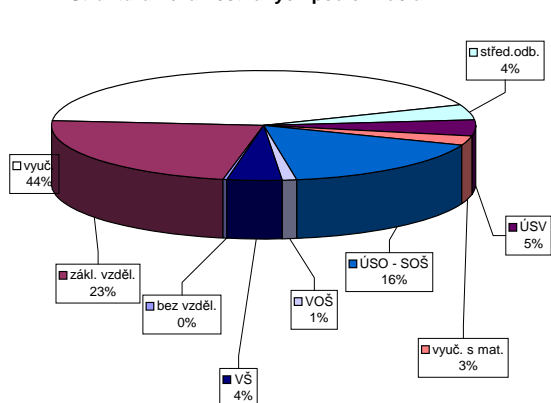
  

stav na konci čtvrtletí	Struktura nezaměstnaných podle vzdělání									
	uchazeči celkem	bez vzděl. + neúpl.zák.vz.	základní vzdělání	vyučení	střední bez maturity	vyučení s maturitou	ÚSV	ÚSO	vyšší odborné	bakal.+ VŠ
I.	2 476	3	651	1 095	85	101	61	384	19	77
II.	2 652	3	640	1 137	119	114	62	463	28	86
III.	2 894	7	649	1 235	124	136	78	497	40	128
IV.	3 016	7	704	1 286	130	147	83	497	35	127

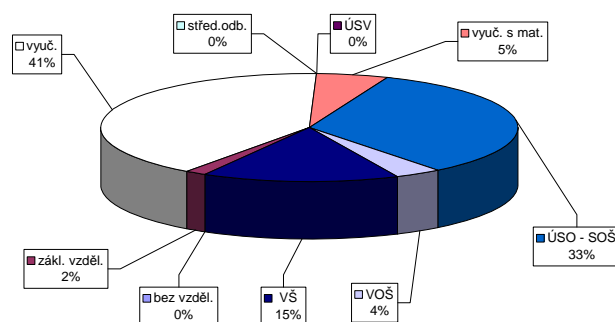
  

stav na konci čtvrtletí	Struktura volných pracovních míst podle vzdělání									
	VPM celkem	bez vzděl. + neúpl.zák.vz.	základní vzdělání	vyučení	střední bez maturity	vyučení s maturitou	ÚSV	ÚSO	vyšší odborné	bakal.+ VŠ
I.	169	0	18	76	1	3	4	44	4	19
II.	175	0	5	110	0	1	8	33	2	16
III.	162	0	5	96	0	0	7	35	2	17
IV.	111	0	2	45	0	0	6	37	4	17

Struktura nezaměstnaných podle vzdělání



Struktura VPM podle vzdělání

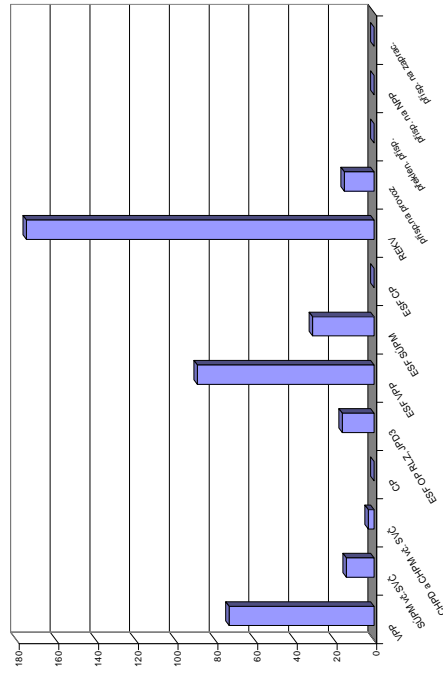


Vývoj v oblasti aktivní politiky zaměstnanosti a rekvalifikací v roce 2009 - Rychnov nad Kněžnou

Měsíc	Veřejné prospěšné práce (VPP)			Společensky účinná pracovní místa u zaměstnavatele			Společensky účinná pracovní místa - vyhrazená místa			Samostatná výdělničinnost (SVČ)			Chráněné pracovní místa - vytvoření			CHPM - SVČ osob se ZP			Příspěvek na provoz CHPD, CHPM a CHPM - SVČ OZP			Překlenovací příspěvek			
	vytvorená místa na konci sled.měs. roku	celkem od poč. sled.měs. roku	umístění uchazečů stav na konci sled.měs. roku	vytvorená místa na konci sled.měs. roku	celkem od poč. sled.měs. roku	umístění uchazečů stav na konci sled.měs. roku	vytvorená místa na konci sled.měs. roku	celkem od poč. sled.měs. roku	umístění uchazečů stav na konci sled.měs. roku	vytvorená místa na konci sled.měs. roku	celkem od poč. sled.měs. roku	umístění uchazečů stav na konci sled.měs. roku	vytvorená místa na konci sled.měs. roku	celkem od poč. sled.měs. roku	umístění uchazečů stav na konci sled.měs. roku	vytvorená místa na konci sled.měs. roku	celkem od poč. sled.měs. roku	umístění uchazečů stav na konci sled.měs. roku	vytvorená místa na konci sled.měs. roku	celkem od poč. sled.měs. roku	umístění uchazečů stav na konci sled.měs. roku	vytvorená místa na konci sled.měs. roku	celkem od poč. sled.měs. roku	umístění uchazečů stav na konci sled.měs. roku	vytvorená místa na konci sled.měs. roku
1	11	0	2	0	0	0	4	0	4	0	8	0	0	5	0	0	0	0	0	0	0	0	0	0	
2	25	15	15	0	4	0	0	0	0	0	8	0	3	5	0	0	0	0	0	2	0	0	0	0	
3	25	15	15	0	2	0	2	0	2	0	8	0	3	8	3	0	0	0	0	15	15	0	0	0	
4	19	19	16	0	2	0	0	0	2	0	8	1	3	8	3	0	0	0	0	15	15	0	0	0	
5	38	38	33	0	5	4	5	4	5	4	6	1	3	8	3	0	0	0	0	15	15	0	0	0	
6	44	44	41	0	5	4	5	4	5	4	6	1	3	8	3	0	0	0	0	15	15	0	0	0	
7	44	44	41	0	4	4	4	4	4	4	6	1	3	8	3	0	0	0	0	15	15	0	0	0	
8	47	47	34	0	5	5	5	5	5	5	7	2	3	8	3	0	0	0	0	15	15	0	0	0	
9	48	48	34	0	5	5	5	5	5	5	8	3	3	8	3	0	0	0	0	15	15	0	0	0	
10	62	64	48	0	7	9	7	9	9	9	8	3	3	8	3	0	0	0	0	15	15	0	0	0	
11	59	65	47	0	5	9	5	9	5	9	6	4	3	8	3	0	0	0	0	15	15	0	0	0	
12	58	70	46	0	5	9	5	9	5	9	7	5	3	5	3	0	0	0	0	15	15	0	0	0	

Měsíc	Příspěvek na zapracování			Cílené programy I. (CP) *			Projekty ESF - OP RLZ a JPD3			Projekty ESF - OP LZZ - VPP			Projekty ESF - OP LZZ - SUPM			Projekty ESF - OP LZZ - CP (RIP)			Uchazeči v rekvalifikaci			
	zaměstnanci celkem od poč. sled.měs. roku	stav na konci sled.měs. roku	umístění uchazečů celkem od poč. sled.měs. roku	vytvorená místa na konci sled.měs. roku	celkem od poč. sled.měs. roku	umístění uchazečů stav na konci sled.měs. roku	vytvorená místa na konci sled.měs. roku	celkem od poč. sled.měs. roku	umístění uchazečů stav na konci sled.měs. roku	vytvorená místa na konci sled.měs. roku	celkem od poč. sled.měs. roku	umístění uchazečů stav na konci sled.měs. roku	vytvorená místa na konci sled.měs. roku	celkem od poč. sled.měs. roku	umístění uchazečů stav na konci sled.měs. roku	vytvorená místa na konci sled.měs. roku	celkem od poč. sled.měs. roku	umístění uchazečů stav na konci sled.měs. roku	vytvorená místa na konci sled.měs. roku	celkem od poč. sled.měs. roku	umístění uchazečů stav na konci sled.měs. roku	
1	0	0	0	0	0	221	0	34	0	9	0	0	0	0	0	0	0	0	0	0	0	0
2	0	0	0	0	0	221	0	42	10	13	4	0	0	0	0	0	0	0	0	3	3	0
3	0	0	0	0	0	221	0	36	10	11	4	0	0	0	0	0	0	0	0	5	9	0
4	0	0	0	0	0	221	0	54	35	13	7	0	0	0	0	0	0	0	0	14	59	0
5	0	0	0	0	0	221	0	71	63	14	8	0	0	0	0	0	0	0	0	1	59	0
6	0	0	0	0	0	221	0	70	66	14	9	0	0	0	0	0	0	0	0	0	59	0
7	0	0	0	0	0	221	0	70	69	13	10	0	0	0	0	0	0	0	0	12	71	0
8	0	0	0	0	0	221	0	78	80	17	17	0	0	0	0	0	0	0	0	2	85	0
9	0	0	0	0	0	222	1	70	82	15	17	0	0	0	0	0	0	0	0	21	120	0
10	0	0	0	0	0	222	1	70	82	19	25	0	0	0	0	0	0	0	0	5	144	0
11	0	0	0	0	0	237	16	53	82	17	25	0	0	0	0	0	0	0	0	4	162	0
12	0	0	0	0	0	237	16	48	89	22	31	0	0	0	0	0	0	0	0	1	175	0

Počet osob podpořených v rámci APZ a rekvalifikací v roce 2009



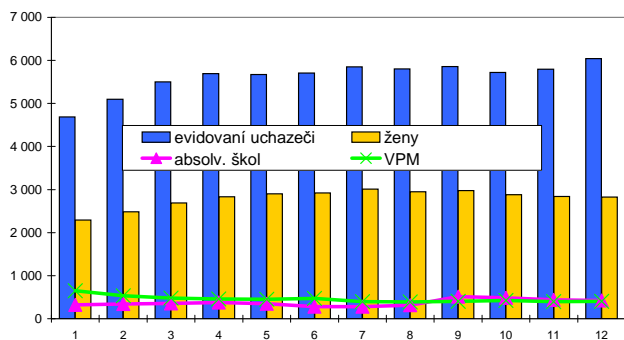
\*) Jde o regionální cílené programy - zřízení míst a úhrada mezd, nejsou zde zahrnuti CP univerzální Pozn.: přísp. na nový podnikatelský program nebyl v tomto roce realizován žádným ÚP

## Trutnov

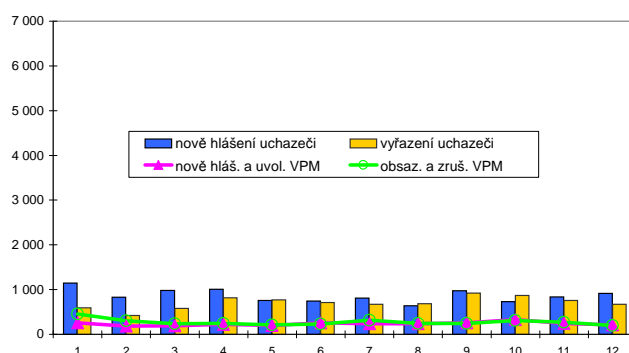
### Vývoj na trhu práce v roce 2009

měsíc	evidovani uchazeči na konci sled.měs.					počet osob pobírajících podporu	MN v %	nově hlášení uchazeči	vyřazení uchazeči	nově hlášená a uvolněná VPM	obsazená a zrušená VPM	VPM celkem	počet uchazeči na 1 VPM
	celkem	dosažitelní	ženy	absolv. škol a mladiství	osoby se ZP								
1	4 686	4 564	2 294	324	691	2 388	7,0	1 146	592	255	454	648	7,2
2	5 096	4 960	2 483	341	726	2 707	7,7	832	422	186	302	532	9,6
3	5 499	5 375	2 692	354	749	3 015	8,3	980	577	190	240	482	11,4
4	5 690	5 562	2 833	375	728	3 150	8,6	1 008	817	221	244	459	12,4
5	5 672	5 558	2 899	352	712	3 139	8,6	754	772	200	208	451	12,6
6	5 708	5 596	2 919	283	714	2 816	8,7	744	708	254	230	475	12,0
7	5 852	5 765	3 011	281	721	2 818	9,0	813	669	234	315	394	14,9
8	5 802	5 732	2 950	312	741	2 596	8,9	636	686	240	242	392	14,8
9	5 854	5 774	2 978	511	729	2 304	9,0	974	922	260	245	407	14,4
10	5 719	5 619	2 879	485	745	2 151	8,7	734	869	328	312	423	13,5
11	5 795	5 673	2 843	438	754	2 229	8,8	835	759	244	269	398	14,6
12	6 044	5 965	2 827	425	752	2 336	9,3	918	669	208	200	406	14,9

Evidování uchazeči a volná pracovní místa



Nově hlášení a vyřazení uchazeči



### Struktura nezaměstnanosti v roce 2009

stav na konci čtvrtletí	celkový počet evidovan. uchazečů	Věková struktura nezaměstnaných				Délka nezaměstnanosti				
		do 19 let	20 - 34 let	35 - 49 let	nad 50 let	do 3 měsíců	3 - 6 měsíců	6 - 9 měsíců	9 - 12 měsíců	nad 12 měsíců
I.	5 499	274	1 958	1 668	1 599	2 547	1 294	528	338	792
II.	5 708	272	2 077	1 736	1 623	2 120	1 736	673	334	845
III.	5 854	369	2 175	1 651	1 659	1 973	1 427	1 058	456	940
IV.	6 044	320	2 173	1 834	1 717	2 142	1 303	854	665	1 080

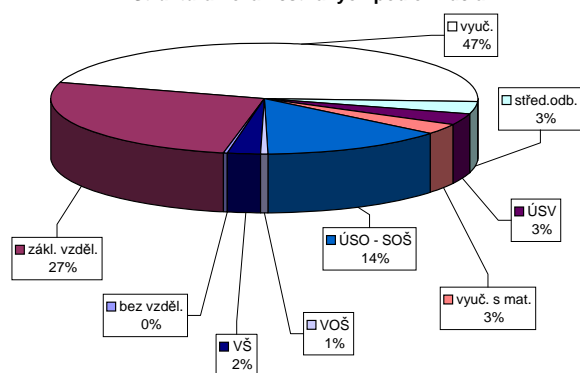
  

stav na konci čtvrtletí	Struktura nezaměstnaných podle vzdělání									
	uchazeči celkem	bez vzděl.+ neúpl.zák.vz.	základní vzdělání	vyučení	střední bez maturity	vyučení s maturitou	ÚSV	ÚSO	vyšší odborné	bakal.+ VŠ
I.	5 499	6	1 466	2 610	204	218	140	724	16	115
II.	5 708	10	1 524	2 635	204	218	149	819	13	136
III.	5 854	12	1 504	2 623	218	219	155	901	43	179
IV.	6 044	12	1 617	2 793	211	210	170	846	36	149

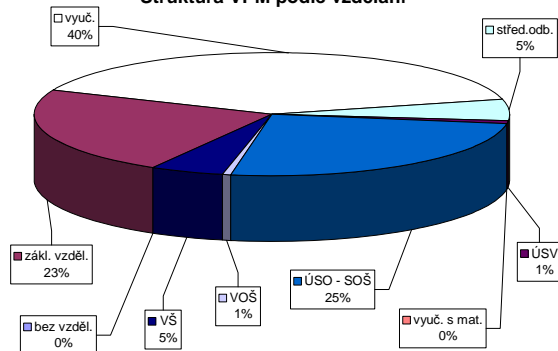
  

stav na konci čtvrtletí	Struktura volných pracovních míst podle vzdělání									
	VPM celkem	bez vzděl.+ neúpl.zák.vz.	základní vzdělání	vyučení	střední bez maturity	vyučení s maturitou	ÚSV	ÚSO	vyšší odborné	bakal.+ VŠ
I.	482	0	178	154	1	7	0	118	2	22
II.	475	0	154	178	1	0	3	114	4	21
III.	407	2	127	155	4	0	2	100	3	14
IV.	406	0	94	161	22	4	0	102	3	20

Struktura nezaměstnaných podle vzdělání



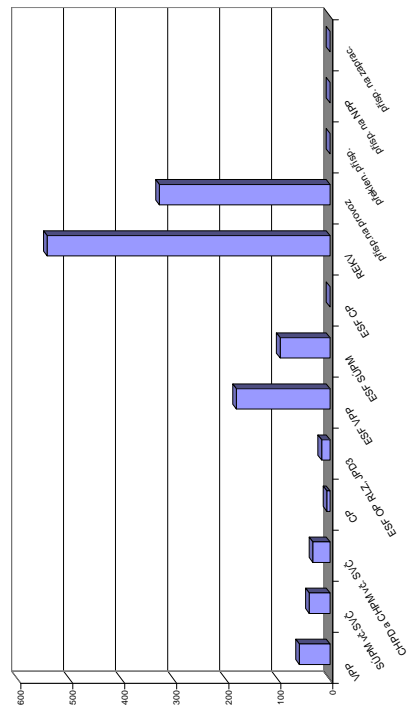
Struktura VPM podle vzdělání



Vývoj v oblasti aktivní politiky zaměstnanosti a rekvalifikací v roce 2009 - Trutnov

Měsíc	Veřejné prospěšné práce (VPP)			Společenský účelná pracovní místa u zaměstnavatele			Společenský účelná pracovní místa - vyhrazená místa			Samostatná výdělničtinnost (SVČ)			Chráněné pracovní dílny - vytvoření			Chráněné pracovní místa - vytvoření			CHPM - SVČ osob se ZP			Příspěvek na provoz CHPD, CHPM a CHPM - SVČ OZP			Překlenovací příspěvek			Příspěvek na nový podnikatelský program (NPP)			
	vytvorena místa	stav na konci sled.mes. roku	celkem od poc. roku	umistení uchazeči	stav na konci sled.mes. roku	celkem od poc. roku	vytvorena místa	stav na konci sled.mes. roku	celkem od poc. roku	umistení uchazeči	stav na konci sled.mes. roku	celkem od poc. roku	vytvorena místa	stav na konci sled.mes. roku	celkem od poc. roku	umistení uchazeči	stav na konci sled.mes. roku	celkem od poc. roku	vytvorena místa	stav na konci sled.mes. roku	celkem od poc. roku	umistení uchazeči	stav na konci sled.mes. roku	celkem od poc. roku	zaměstnaní	stav na konci sled.mes. roku	celkem od poc. roku	umistení uchazeči	stav na konci sled.mes. roku	celkem od poc. roku	
1	0	0	0	15	0	15	0	30	0	30	0	31	0	0	10	0	22	0	21	0	7	1	0	0	6	0	0	0	0	0	0
2	0	0	0	15	0	32	3	31	3	31	0	31	0	10	0	22	0	21	0	8	2	1	42	4	0	0	0	0	0	0	
3	6	6	0	15	0	14	4	14	4	14	3	33	3	10	0	24	2	21	8	2	1	195	0	0	0	0	0	0	0	0	
4	8	8	4	15	0	16	7	16	7	16	6	36	6	10	0	33	11	21	8	2	1	228	228	0	0	0	0	0	0	0	
5	13	13	11	15	0	13	7	13	7	13	7	36	8	10	0	33	11	21	8	2	1	228	228	0	0	0	0	0	0	0	
6	13	13	11	12	13	0	15	11	15	11	37	10	10	0	10	2	33	11	31	21	3	2	310	0	0	0	0	0	0	0	0
7	60	60	40	42	13	0	13	11	13	11	39	12	10	0	10	2	33	11	32	23	4	3	208	311	0	0	0	0	0	0	0
8	60	60	44	47	13	0	9	12	9	12	38	12	10	0	10	2	33	11	33	24	4	3	210	313	0	0	0	0	0	0	0
9	60	60	53	57	13	0	7	13	7	13	37	13	10	0	10	2	33	11	32	24	4	3	212	315	0	0	0	0	0	0	0
10	60	60	50	58	13	0	5	13	5	13	37	13	10	0	10	2	36	14	32	24	3	3	218	321	0	0	0	0	0	0	0
11	54	60	42	59	13	0	11	19	11	19	37	15	10	2	2	40	18	34	27	3	3	225	328	0	0	0	0	0	0	0	
12	15	60	13	59	13	0	8	19	8	19	42	21	10	2	2	40	18	34	28	3	3	117	328	0	0	0	0	0	0	0	

Počet osob podpořených v rámci APZ a rekvalifikací v roce 2009



Měsíc	Příspěvek na zapracování			Cílené programy I. (CP)*			Projekty ESF - OP RLZ a JPD3			Projekty ESF - OP LZZ - VPP			Projekty ESF - OP LZZ - SUPM			Projekty ESF - OP LZZ - CP (RIP)			Uchazeči v rekvalifikaci		
	zaměstnaní	stav na konci sled.mes. roku	celkem od poc. roku	vytvorena místa	stav na konci sled.mes. roku	celkem od poc. roku	umistení uchazeči	stav na konci sled.mes. roku	celkem od poc. roku	umistení uchazeči	stav na konci sled.mes. roku	celkem od poc. roku	umistení uchazeči	stav na konci sled.mes. roku	celkem od poc. roku	umistení uchazeči	stav na konci sled.mes. roku	celkem od poc. roku	umistení uchazeči	stav na konci sled.mes. roku	celkem od poc. roku
1	0	0	0	49	0	49	0	34	0	0	0	0	0	0	0	0	0	25	6		
2	0	0	0	50	1	155	0	34	0	34	0	0	0	0	0	0	43	43	0		
3	0	0	0	50	1	155	0	54	37	5	5	5	5	5	5	5	33	76	0		
4	0	0	0	50	1	155	0	107	111	18	20	18	14	14	14	14	48	114	0		
5	0	0	0	50	1	155	0	145	153	22	24	24	24	24	24	24	41	133	0		
6	0	0	0	50	1	155	0	142	155	35	38	38	38	38	38	38	64	195	0		
7	0	0	0	41	0	155	0	146	164	39	47	47	47	47	47	47	50	251	0		
8	0	0	0	41	0	155	0	145	166	48	57	57	57	57	57	57	35	302	0		
9	0	0	0	38	0	155	0	146	172	56	71	71	71	71	71	71	46	370	0		
10	0	0	0	35	0	155	0	132	175	45	71	71	71	71	71	71	70	442	0		
11	0	0	0	31	0	171	16	95	179	59	96	96	96	96	96	96	91	502	0		
12	0	0	0	18	0	16	6	44	180	50	96	96	96	96	96	96	51	544	0		

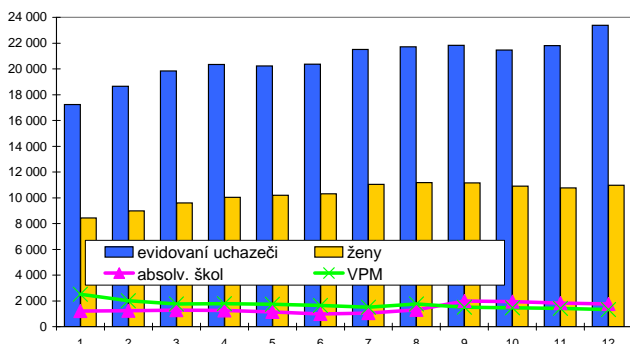
\*) jde o regionální cílené programy - zřízení míst a úhrada mezd, nejsou zde zahrnuty CP univerzální Pozn.: příspěvek na nový podnikatelský program nebyl v tomto roce realizován žádným UP

## Královéhradecký kraj

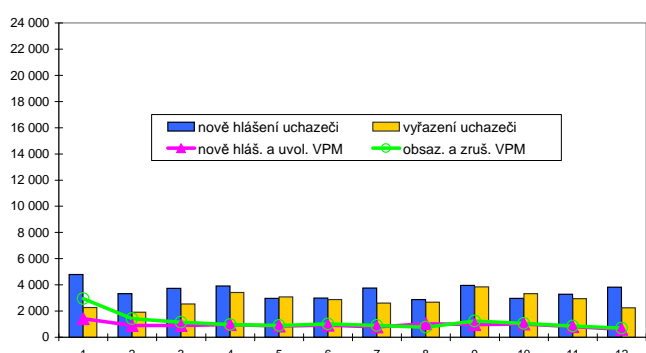
### Vývoj na trhu práce v roce 2009

měsíc	evidování uchazeči na konci sled.měs.					počet osob pobírajících podporu	MN v %	nové hlášení uchazeči	vyřazení uchazeči	nové hlášená a uvolněná VPM	obsazená a zrušená VPM	VPM celkem	počet uchazeči na 1 VPM
	celkem	dosazitelní	ženy	absolv. škol a mladiství	osoby se ZP								
1	17 240	16 662	8 445	1 221	2 506	9 099	5,7	4 781	2 269	1 417	2 948	2 521	6,8
2	18 651	18 061	8 991	1 240	2 592	10 268	6,2	3 333	1 922	904	1 415	2 010	9,3
3	19 841	19 258	9 609	1 279	2 640	11 092	6,6	3 739	2 549	896	1 143	1 763	11,3
4	20 352	19 730	10 041	1 268	2 597	11 543	6,8	3 922	3 411	971	961	1 773	11,5
5	20 236	19 607	10 186	1 149	2 574	11 421	6,7	2 975	3 091	853	898	1 728	11,7
6	20 358	19 889	10 300	992	2 581	10 390	6,8	2 998	2 876	915	1 005	1 638	12,4
7	21 517	21 068	11 034	1 052	2 672	10 933	7,3	3 763	2 604	779	900	1 517	14,2
8	21 713	21 339	11 181	1 295	2 689	10 365	7,4	2 879	2 683	1 028	774	1 771	12,3
9	21 825	21 306	11 146	1 982	2 618	9 280	7,4	3 953	3 841	965	1 229	1 507	14,5
10	21 471	20 848	10 901	1 952	2 629	8 815	7,2	2 975	3 329	1 004	1 049	1 462	14,7
11	21 809	21 138	10 777	1 824	2 704	9 032	7,3	3 293	2 955	813	853	1 422	15,3
12	23 373	22 958	10 963	1 769	2 769	9 656	8,0	3 815	2 251	612	701	1 333	17,5

Evidování uchazeči a volná pracovní místa



Nové hlášení a vyřazení uchazeči



### Struktura nezaměstnanosti v roce 2009

stav na konci čtvrtletí	celkový počet evidovan. uchazečů	Věková struktura nezaměstnaných				Délka nezaměstnanosti				
		do 19 let	20 - 34 let	35 - 49 let	nad 50 let	do 3 měsíců	3 - 6 měsíců	6 - 9 měsíců	9 - 12 měsíců	nad 12 měsíců
I.	19 841	944	7 436	5 990	5 471	9 963	4 766	1 860	876	2 376
II.	20 358	875	7 612	6 091	5 780	8 227	6 220	2 402	1 112	2 397
III.	21 825	1 389	8 260	6 140	6 036	8 509	5 395	3 640	1 539	2 742
IV.	23 373	1 202	8 697	7 125	6 349	8 765	5 728	3 229	2 287	3 364

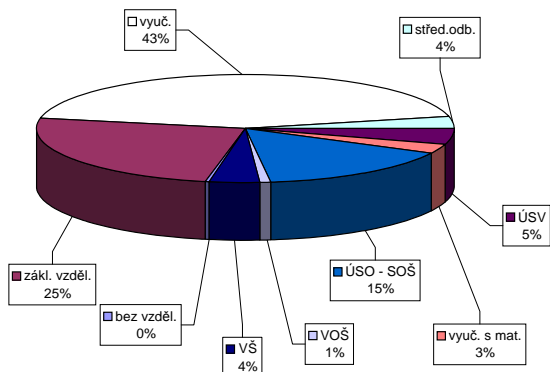
  

stav na konci čtvrtletí	Struktura nezaměstnaných podle vzdělání									
	uchazeči celkem	bez vzděl. + neúpl. zák. vz.	základní vzdělání	vyučení	střední bez maturity	vyučení s maturitou	ÚSV	ÚSO	vyšší odborné	bakal. + VŠ
I.	19 841	34	5 286	8 594	712	900	553	2 988	123	651
II.	20 358	31	5 320	8 710	738	848	581	3 223	132	775
III.	21 825	38	5 246	9 158	856	1 084	595	3 676	208	964
IV.	23 373	45	5 843	10 129	891	1 105	635	3 622	193	910

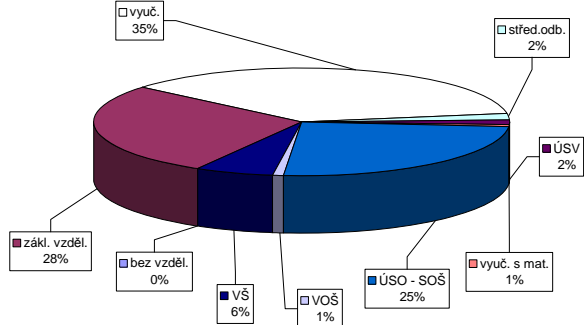
  

stav na konci čtvrtletí	Struktura volných pracovních míst podle vzdělání									
	VPM celkem	bez vzděl. + neúpl. zák. vz.	základní vzdělání	vyučení	střední bez maturity	vyučení s maturitou	ÚSV	ÚSO	vyšší odborné	bakal. + VŠ
I.	1 763	1	554	670	5	44	4	365	9	100
II.	1 638	1	499	669	5	23	14	304	9	103
III.	1 507	3	392	602	6	27	15	350	9	92
IV.	1 333	0	369	481	23	21	7	329	10	82

Struktura nezaměstnaných podle vzdělání



Struktura VPM podle vzdělání

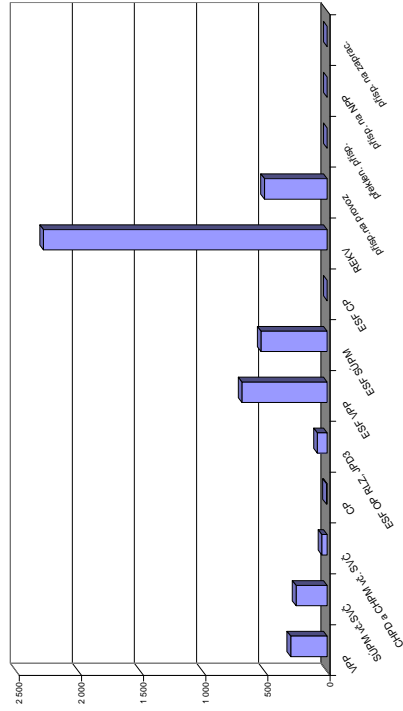


Vývoj v oblasti aktivní politiky zaměstnanosti a rekvalifikací v roce 2009 - Královéhradecký kraj

Měsíc	Veřejné prospěšné práce (VPP)			Společensky účelná pracovní místa u zaměstnavatele			Společensky účelná pracovní místa - vyhrazená místa			Samostatná výděl. činnost (SVC)			Chrátné pracovní dílny - vytvoření			Chrátné pracovní místa - vytvoření			CHPM - SVC osob se ZP			Příspěvek na provoz CHPD, CHPM a CHPM - SVČ OZP			Překlenovací příspěvek			Příspěvek na nový podnikatelský program (NPP)			
	vytvorená místa	umístění uchazeči	celkem	vytvorená místa	umístění uchazeči	celkem	vytvorená místa	umístění uchazeči	celkem	vytvorená místa	umístění uchazeči	celkem	vytvorená místa	umístění uchazeči	celkem	vytvorená místa	umístění uchazeči	celkem	stav na konci sled.měs.	stav na konci sled.měs.	stav na konci sled.měs.	stav na konci sled.měs.	stav na konci sled.měs.	stav na konci sled.měs.	stav na konci sled.měs.	stav na konci sled.měs.	stav na konci sled.měs.	stav na konci sled.měs.	stav na konci sled.měs.	stav na konci sled.měs.	
1	28	2	15	4	19	0	180	7	5	111	4	15	0	44	1	42	8	0	0	7	0	0	0	0	0	0	0	0	0	0	
2	53	29	34	25	18	0	177	21	175	19	6	18	3	43	1	41	9	2	2	8	1	47	47	4	0	0	0	0	0	0	
3	67	47	47	41	18	0	132	22	129	20	16	3	5	44	3	41	10	5	5	8	1	335	335	0	0	0	0	0	0	0	0
4	97	88	81	83	18	0	115	26	113	24	29	10	5	52	12	40	10	18	5	7	1	368	368	0	0	0	0	0	0	0	0
5	151	148	135	145	18	0	101	35	100	33	33	25	5	52	12	40	10	5	5	7	1	385	385	0	0	0	0	0	0	0	0
6	169	166	157	171	16	0	86	41	85	39	42	25	10	50	12	48	23	5	5	7	2	467	467	0	0	0	0	0	0	0	0
7	222	220	186	220	2	17	1	73	43	73	41	25	10	48	12	47	25	18	5	8	3	365	468	0	0	0	0	0	0	0	0
8	229	227	194	235	17	2	15	81	61	81	59	25	10	6	13	47	26	6	6	9	4	367	470	0	0	0	0	0	0	0	0
9	222	230	196	251	17	2	15	98	86	98	84	25	10	51	15	46	26	6	6	9	4	369	472	0	0	0	0	0	0	0	0
10	234	249	199	272	17	2	15	80	90	80	88	25	10	54	18	46	27	6	6	8	4	394	498	0	0	0	0	0	0	0	0
11	218	266	176	264	17	2	117	143	117	141	88	50	35	59	23	49	31	6	6	8	5	401	505	0	0	0	0	0	0	0	0
12	125	271	104	294	17	2	119	155	119	152	98	47	35	58	23	48	32	6	6	8	5	293	505	0	0	0	0	0	0	0	0

Měsíc	Příspěvek na zapracování			Cílené programy I (CP *)						Projekty ESF - OP RLZ a JPD3			Projekty ESF - OP LZZ - VPP			Projekty ESF - OP LZZ - SUPM			Projekty ESF - OP LZZ - CP (RIP)			Uchazeči v rekvalifikaci				
	zaměstnančí	stav na konci sled.měs.	celkem	vytvorená místa	umístění uchazeči	celkem	stav na konci sled.měs.	stav na konci sled.měs.	stav na konci sled.měs.	stav na konci sled.měs.	stav na konci sled.měs.	stav na konci sled.měs.	stav na konci sled.měs.	stav na konci sled.měs.	stav na konci sled.měs.	stav na konci sled.měs.	stav na konci sled.měs.	stav na konci sled.měs.	stav na konci sled.měs.	stav na konci sled.měs.	stav na konci sled.měs.	stav na konci sled.měs.	stav na konci sled.měs.	stav na konci sled.měs.	stav na konci sled.měs.	stav na konci sled.měs.
1	0	0	51	0	49	0	94	6	32	12	57	34	34	12	57	131	166	166	166	166	166	166	166	166	166	166
2	0	0	51	0	50	1	102	16	36	17	-	-	17	36	17	-	-	17	167	368	368	368	368	368	368	368
3	0	0	51	0	50	1	213	174	70	53	-	-	53	70	53	-	-	53	167	368	368	368	368	368	368	368
4	0	0	50	0	50	1	447	444	123	110	-	-	110	123	110	-	-	110	249	610	610	610	610	610	610	610
5	0	0	50	0	50	1	548	567	161	150	-	-	150	161	150	-	-	150	295	840	840	840	840	840	840	840
6	0	0	50	0	49	1	559	592	181	182	-	-	182	181	182	-	-	182	144	991	991	991	991	991	991	991
7	0	0	41	0	40	1	560	611	256	278	-	-	278	256	278	-	-	278	156	1 153	1 153	1 153	1 153	1 153	1 153	1 153
8	0	0	41	0	40	2	573	641	304	335	-	-	335	304	335	-	-	335	80	1 287	1 287	1 287	1 287	1 287	1 287	1 287
9	0	0	38	0	37	5	659	659	297	364	-	-	364	297	364	-	-	364	253	1 578	1 578	1 578	1 578	1 578	1 578	1 578
10	0	0	35	0	34	5	517	667	279	393	0	0	393	279	393	0	0	393	354	1 942	1 942	1 942	1 942	1 942	1 942	1 942
11	0	0	31	0	28	6	425	517	333	488	0	0	488	333	488	0	0	488	379	2 203	2 203	2 203	2 203	2 203	2 203	2 203
12	0	0	18	0	16	6	231	686	337	532	0	0	532	337	532	0	0	532	133	2 284	2 284	2 284	2 284	2 284	2 284	2 284

Počet osob podpořených v rámci APZ a rekvalifikací v roce 2009



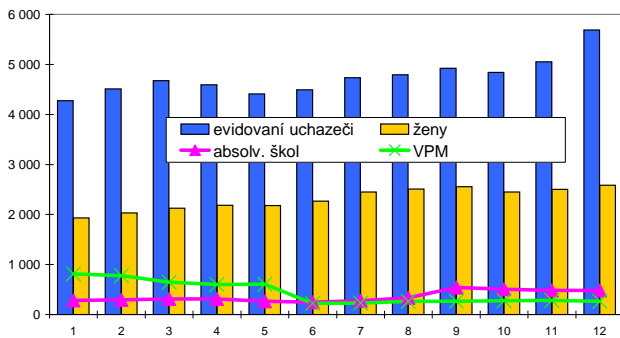
\*) jde o regionální cílené programy - zřízení míst a úhrada mezd, nejsou zde zahrnuti CP univerzální  
Pozn.: příspěvo na nový podnikatelský program nebyl v tomto roce realizován žádným ÚP

## Chrudim

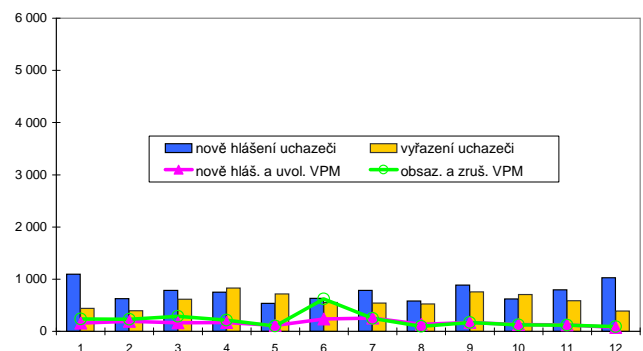
### Vývoj na trhu práce v roce 2009

měsíc	evidovani uchazeči na konci sled.měs.					počet osob pobírajících podporu	MN v %	nově hlášení uchazeči	vyřazení uchazeči	nově hlášená a uvolněná VPM	obsazená a zrušená VPM	VPM celkem	počet uchazečů na 1 VPM
	celkem	dosažitelní	ženy	absolv. škol a mladiství	osoby se ZP								
1	4 273	4 152	1 931	283	844	2 324	7,9	1 094	439	157	236	814	5,2
2	4 509	4 407	2 030	297	871	2 550	8,4	629	393	193	232	775	5,8
3	4 675	4 595	2 123	314	900	2 619	8,8	782	616	163	289	649	7,2
4	4 594	4 537	2 186	315	904	2 518	8,6	751	832	167	217	599	7,7
5	4 413	4 368	2 177	267	893	2 333	8,3	534	715	112	104	607	7,3
6	4 492	4 449	2 268	245	910	2 151	8,5	630	551	236	621	222	20,2
7	4 736	4 701	2 449	275	927	2 233	8,9	784	540	255	250	227	20,9
8	4 792	4 767	2 506	336	917	2 137	9,0	582	526	135	95	267	17,9
9	4 922	4 896	2 553	544	930	1 898	9,3	886	756	172	172	267	18,4
10	4 841	4 819	2 448	505	917	1 809	9,0	622	703	132	123	276	17,5
11	5 052	5 034	2 504	483	956	1 949	9,4	798	587	124	116	284	17,8
12	5 687	5 670	2 585	481	1 004	2 329	10,6	1 026	391	72	89	267	21,3

Evidovani uchazeči a volná pracovní místa



Nově hlášení a vyřazení uchazeči



### Struktura nezaměstnanosti v roce 2009

stav na konci čtvrtletí	celkový počet evidovan. uchazečů	Věková struktura nezaměstnaných				Délka nezaměstnanosti				
		do 19 let	20 - 34 let	35 - 49 let	nad 50 let	do 3 měsíců	3 - 6 měsíců	6 - 9 měsíců	9 - 12 měsíců	nad 12 měsíců
I.	4 675	189	1 739	1 427	1 320	2 108	1 166	439	204	758
II.	4 492	194	1 688	1 338	1 272	1 642	1 229	542	296	783
III.	4 922	395	1 843	1 338	1 346	1 825	1 102	720	369	906
IV.	5 687	335	2 143	1 678	1 531	2 211	1 216	694	483	1 083

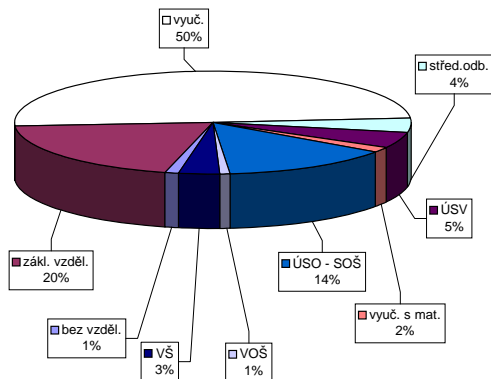
  

stav na konci čtvrtletí	uchazeči celkem	Struktura nezaměstnaných podle vzdělání								
		bez vzděl. + neúpl. zák. vz.	základní vzdělání	vyučení	střední bez maturity	vyučení s maturitou	ÚSV	ÚSO	vyšší odborné	bakal. + VŠ
I.	4 675	61	1 000	2 336	204	228	88	603	30	125
II.	4 492	49	1 023	2 109	200	231	95	596	32	157
III.	4 922	53	1 043	2 256	214	290	89	720	47	210
IV.	5 687	58	1 135	2 833	253	284	94	797	40	193

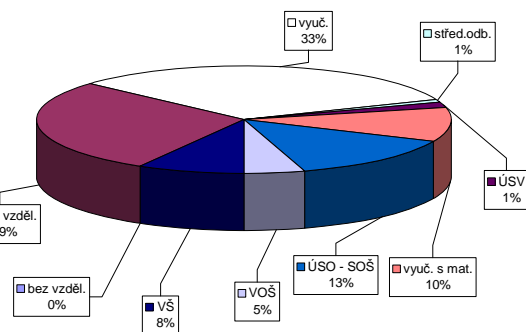
  

stav na konci čtvrtletí	VPM celkem	Struktura volných pracovních míst podle vzdělání								
		bez vzděl. + neúpl. zák. vz.	základní vzdělání	vyučení	střední bez maturity	vyučení s maturitou	ÚSV	ÚSO	vyšší odborné	bakal. + VŠ
I.	649	4	244	290	9	6	25	35	11	25
II.	222	0	64	75	0	3	16	27	10	27
III.	267	0	96	86	0	5	20	28	12	20
IV.	267	0	76	86	2	4	28	36	13	22

Struktura nezaměstnaných podle vzdělání



Struktura VPM podle vzdělání



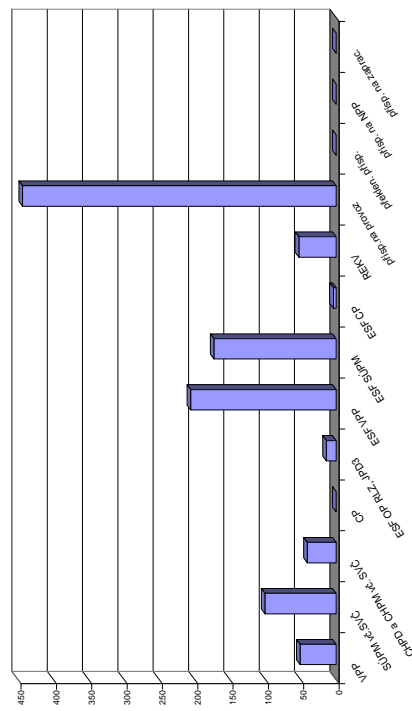
# Vývoj v oblasti aktivní politiky zaměstnanosti a rekvalifikací v roce 2009 - Chrudim

Verjné prospěšné práce (VPP)	Společenský účelná pracovní místa u zaměstnavatele			Společenský účelná pracovní místa - vyhrazená místa			Samostatná výdělničinnost (SVČ)			Chráněné pracovní dílny - vytvoření			Chráněné pracovní místa - vytvoření			CHPM - SVČ osob se ZP			Přspěvek na provoz CHPD, CHPM a CHPM - SVČ OZP			Přkleňovací přspěvek			Přspěvek na nový podnikatelský program (NPP)		
	stav na konci sled.měs. roku	stav na konci sled.měs. roku	stav na konci sled.měs. roku	stav na konci sled.měs. roku	stav na konci sled.měs. roku	stav na konci sled.měs. roku	stav na konci sled.měs. roku	stav na konci sled.měs. roku	stav na konci sled.měs. roku	stav na konci sled.měs. roku	stav na konci sled.měs. roku	stav na konci sled.měs. roku	stav na konci sled.měs. roku	stav na konci sled.měs. roku	stav na konci sled.měs. roku	stav na konci sled.měs. roku	stav na konci sled.měs. roku	stav na konci sled.měs. roku	stav na konci sled.měs. roku	stav na konci sled.měs. roku	stav na konci sled.měs. roku	stav na konci sled.měs. roku	stav na konci sled.měs. roku	stav na konci sled.měs. roku	stav na konci sled.měs. roku	stav na konci sled.měs. roku	stav na konci sled.měs. roku
1	4	0	4	0	17	0	16	2	81	0	76	0	0	0	0	0	0	0	0	0	0	0	0	0	0	0	0
2	5	1	1	0	11	0	16	2	81	0	76	0	0	0	0	0	0	0	0	0	0	0	0	0	0	0	0
3	9	5	9	0	9	1	17	4	77	0	71	4	2	2	0	0	0	0	0	0	0	0	0	0	0	0	0
4	18	16	16	0	8	1	17	7	77	0	70	4	2	2	0	0	0	0	0	0	0	0	0	0	0	0	0
5	17	17	17	0	10	3	19	9	81	4	70	4	5	5	0	0	0	0	0	0	0	0	0	0	0	0	0
6	17	17	17	0	10	3	17	9	56	4	48	8	5	5	0	0	0	0	0	0	0	0	0	0	0	0	0
7	21	21	21	0	10	3	19	11	57	5	48	8	5	5	0	0	0	0	0	0	0	0	0	0	0	0	0
8	21	20	22	0	10	5	21	13	63	11	48	8	5	5	0	0	0	0	0	0	0	0	0	0	0	0	0
9	40	42	38	42	27	24	21	14	67	15	57	18	5	5	4	5	0	0	0	0	0	0	0	0	0	0	0
10	39	46	36	47	45	46	22	15	68	16	57	18	9	9	4	5	0	0	0	0	0	0	0	0	0	0	0
11	41	48	39	50	68	64	22	17	68	16	57	21	9	9	4	5	0	0	0	0	0	0	0	0	0	0	0
12	34	49	29	51	77	83	25	20	70	18	65	31	9	9	8	10	0	0	0	0	0	0	0	0	0	0	0

Přspěvek na zapracování	Cílené programy I (CP) *			Projekty ESF - OP RLZ a JPD3			Projekty ESF - OP LZZ - VPP			Projekty ESF - OP LZZ - SUPM			Projekty ESF - OP LZZ - CP (RIP)			Uchazeči v rekvalifikaci		
	stav na konci sled.měs. roku	stav na konci sled.měs. roku	stav na konci sled.měs. roku	stav na konci sled.měs. roku	stav na konci sled.měs. roku	stav na konci sled.měs. roku	stav na konci sled.měs. roku	stav na konci sled.měs. roku	stav na konci sled.měs. roku	stav na konci sled.měs. roku	stav na konci sled.měs. roku	stav na konci sled.měs. roku	stav na konci sled.měs. roku	stav na konci sled.měs. roku	stav na konci sled.měs. roku	stav na konci sled.měs. roku	stav na konci sled.měs. roku	stav na konci sled.měs. roku
1	0	0	0	0	249	0	28	0	43	5	0	0	0	0	0	6	0	
2	0	0	0	0	249	0	34	6	50	14	0	0	0	0	0	7	2	
3	0	0	0	0	249	0	42	15	55	21	0	0	0	0	0	7	19	
4	0	0	0	0	249	0	49	74	57	38	0	0	0	0	0	8	22	
5	0	0	0	0	249	0	150	132	52	47	0	0	0	0	0	3	24	
6	0	0	0	0	261	12	165	148	74	76	0	0	0	0	0	1	26	
7	0	0	0	0	262	13	146	154	86	97	0	0	0	0	0	7	33	
8	0	0	0	0	263	14	165	176	87	108	0	0	0	0	0	4	37	
9	0	0	0	0	263	14	188	202	86	119	0	0	0	0	0	9	42	
10	0	0	0	0	263	14	169	203	77	123	1	1	1	1	1	4	47	
11	0	0	0	0	263	14	161	204	113	159	3	3	3	3	3	1	52	
12	0	0	0	0	263	14	73	206	79	173	4	4	4	4	4	2	53	

I jde o regionální cílené programy - zřízení míst a úhrada mezd, nejsou zde zahrnuty CP univerzální

Počet osob podpořených v rámci APZ a rekvalifikací v roce 2009



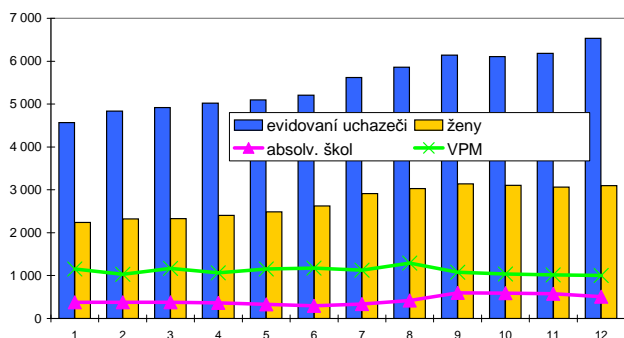


## Pardubice

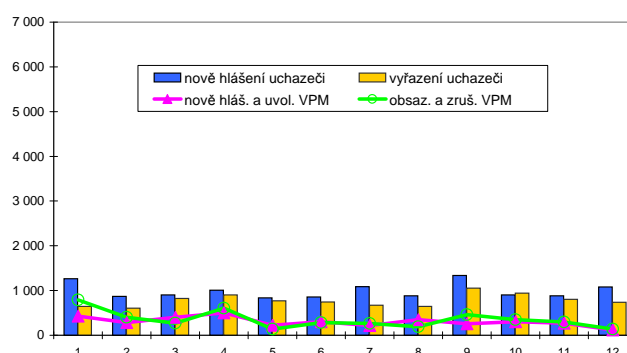
### Vývoj na trhu práce v roce 2009

měsíc	evidováni uchazeči na konci sled.měs.					počet osob pobírajících podporu	MN v %	nově hlášení uchazeči	vyřazení uchazeči	nově hlášená a uvolněná VPM	obsazená a zrušená VPM	VPM celkem	počet uchazečů na 1 VPM
	celkem	dosažitelní	ženy	absolv. škol a mladiství	osoby se ZP								
1	4 571	4 427	2 242	379	724	2 290	4,5	1 264	645	430	793	1 151	4,0
2	4 837	4 713	2 321	375	744	2 519	4,8	871	605	284	402	1 033	4,7
3	4 918	4 810	2 330	381	733	2 572	4,9	901	820	402	267	1 168	4,2
4	5 024	4 922	2 406	366	716	2 663	5,0	1 005	899	503	605	1 066	4,7
5	5 094	4 996	2 489	333	715	2 712	5,0	839	769	226	140	1 152	4,4
6	5 204	5 135	2 622	293	703	2 517	5,2	856	746	304	284	1 172	4,4
7	5 622	5 563	2 914	340	728	2 719	5,7	1 088	670	219	262	1 129	5,0
8	5 859	5 779	3 027	418	730	2 759	5,9	882	645	349	188	1 290	4,5
9	6 143	6 063	3 141	595	718	2 571	6,2	1 338	1 054	255	464	1 081	5,7
10	6 107	6 015	3 103	594	731	2 543	6,3	905	941	304	346	1 039	5,9
11	6 185	6 090	3 061	574	743	2 625	6,4	883	805	272	294	1 017	6,1
12	6 533	6 452	3 095	509	772	2 761	6,8	1 083	735	120	136	1 001	6,5

Evidováni uchazeči a volná pracovní místa



Nově hlášení a vyřazení uchazeči



### Struktura nezaměstnanosti v roce 2009

stav na konci čtvrtletí	celkový počet evidovan. uchazečů	Věková struktura nezaměstnaných				Délka nezaměstnanosti				
		do 19 let	20 - 34 let	35 - 49 let	nad 50 let	do 3 měsíců	3 - 6 měsíců	6 - 9 měsíců	9 - 12 měsíců	nad 12 měsíců
I.	4 918	282	1 918	1 394	1 324	2 456	1 163	458	212	629
II.	5 204	257	2 045	1 472	1 430	2 253	1 451	582	278	640
III.	6 143	458	2 492	1 645	1 548	2 708	1 476	869	364	726
IV.	6 533	368	2 518	1 903	1 744	2 512	1 757	840	541	883

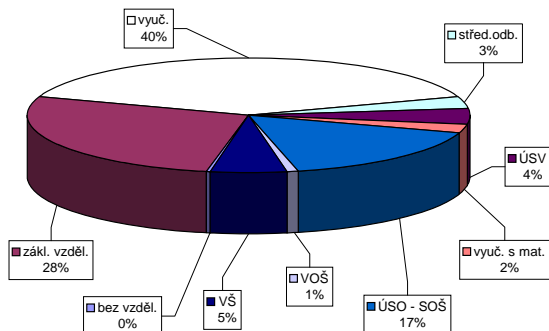
  

stav na konci čtvrtletí	uchazeči celkem	Struktura nezaměstnaných podle vzdělání									
		bez vzděl. + neúpl. zák. vz.	základní vzdělání	vyučení	střední bez maturity	vyučení s maturitou	ÚSV	ÚSO	vyšší odborné	bakal. + VŠ	
I.	4 918	6	1 462	1 909	147	171	133	803	32	255	
II.	5 204	3	1 451	2 014	163	207	139	877	42	308	
III.	6 143	28	1 539	2 353	201	294	153	1 123	75	377	
IV.	6 533	19	1 782	2 580	212	292	155	1 083	56	354	

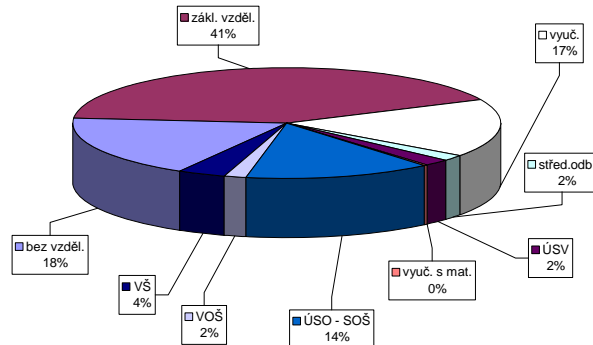
  

stav na konci čtvrtletí	VPM celkem	Struktura volných pracovních míst podle vzdělání									
		bez vzděl. + neúpl. zák. vz.	základní vzdělání	vyučení	střední bez maturity	vyučení s maturitou	ÚSV	ÚSO	vyšší odborné	bakal. + VŠ	
I.	1 168	93	473	392	14	16	4	126	10	40	
II.	1 172	94	480	354	39	40	5	122	6	32	
III.	1 081	182	404	253	32	26	4	123	11	46	
IV.	1 001	182	415	170	16	21	3	140	17	37	

Struktura nezaměstnaných podle vzdělání



Struktura VPM podle vzdělání



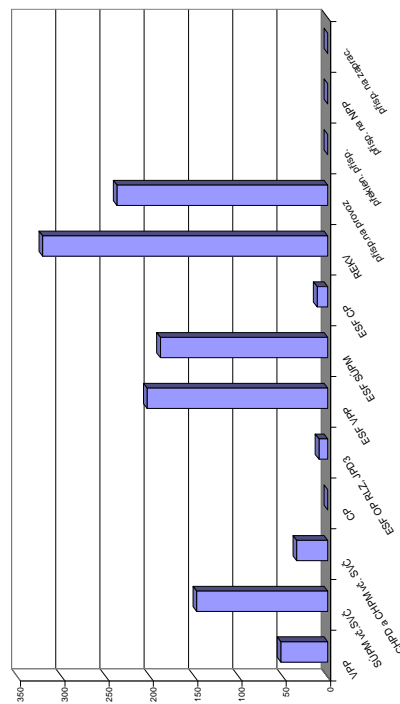
Vývoj v oblasti aktivní politiky zaměstnanosti a rekvalifikací v roce 2009 - Pardubice

Měsíc	Veřejně prospěšné práce (VPP)			Společensky účelná pracovní místa u zaměstnavatele			Společensky účelná pracovní místa - vyhrazená místa			Společensky účelná pracovní místa - vyvozená místa			Samostatná výdělničtinnost (SVČ)			Chráněné pracovní dílny - vyvození			Chráněné pracovní místa - vyvození			CHPM - SVČ osob se ZP			Příspěvek na provoz CHPD, CHPM a CHPM - SVČ OZP			Překlenovací příspěvek			Příspěvek na nový podnikatelský program (NPP)		
	vyvozená místa celkem	stav na konci sled.měs.	stav na konci od poč. sled.měs. roku	vyvozená místa celkem	stav na konci sled.měs.	stav na konci od poč. sled.měs. roku	vyvozená místa celkem	stav na konci sled.měs.	stav na konci od poč. sled.měs. roku	vyvozená místa celkem	stav na konci sled.měs.	stav na konci od poč. sled.měs. roku	umístění uchazečů celkem	stav na konci sled.měs.	stav na konci od poč. sled.měs. roku	umístění uchazečů celkem	stav na konci sled.měs.	stav na konci od poč. sled.měs. roku	umístění uchazečů celkem	stav na konci sled.měs.	stav na konci od poč. sled.měs. roku	zaměstnaní celkem	stav na konci sled.měs.	stav na konci od poč. sled.měs. roku	zaměstnaní celkem	stav na konci sled.měs.	stav na konci od poč. sled.měs. roku	zaměstnaní celkem	stav na konci sled.měs.	stav na konci od poč. sled.měs. roku			
1	0	0	0	2	0	0	11	0	11	0	0	50	32	0	3	8	0	3	0	0	0	197	0	0	0	0	0	0	0	0			
2	0	0	0	2	0	4	4	0	4	0	1	29	0	28	3	8	0	3	0	0	0	197	0	0	0	0	0	0	0	0			
3	0	0	0	2	0	0	0	0	0	0	46	31	3	8	0	8	0	3	0	0	0	197	0	0	0	0	0	0	0	0			
4	0	0	0	2	0	0	0	0	0	0	46	3	29	3	8	0	8	0	3	0	0	204	7	0	0	0	0	0	0	0			
5	0	0	0	2	0	0	0	0	0	0	48	23	3	9	0	8	0	3	0	0	0	204	7	0	0	0	0	0	0	0			
6	35	35	28	30	2	0	13	13	33	13	50	16	3	15	9	7	0	7	0	0	0	204	7	0	0	0	0	0	0	0			
7	35	35	32	37	2	0	33	34	34	34	52	19	6	19	14	7	1	0	0	0	0	211	14	0	0	0	0	0	0	0			
8	35	35	33	39	2	0	38	40	38	40	54	16	14	13	16	7	0	7	0	0	0	211	14	0	0	0	0	0	0	0			
9	48	48	33	41	2	0	60	62	60	62	56	19	15	9	18	6	0	6	0	0	0	211	14	0	0	0	0	0	0	0			
10	51	51	43	52	0	0	97	99	97	99	58	24	17	12	14	18	6	0	0	0	0	211	14	0	0	0	0	0	0	0			
11	48	51	40	52	0	0	83	99	83	99	70	37	26	21	17	23	7	1	1	1	1	211	14	0	0	0	0	0	0	0			
12	8	52	5	53	0	0	92	111	92	111	57	37	22	21	22	32	7	1	2	2	2	435	238	0	0	0	0	0	0	0			

Měsíc	Příspěvek na zapracování			Cílené programy I. (CP) *			Projekty ESF - OP RLZ a JPD3			Projekty ESF - OP LZZ - VPP			Projekty ESF - OP LZZ - SUPM			Projekty ESF - OP LZZ - CP (RIP)			Uchazeči v rekvalifikaci		
	zaměstnaní celkem	stav na konci sled.měs.	stav na konci od poč. sled.měs. roku	vyvozená místa celkem	stav na konci sled.měs.	stav na konci od poč. sled.měs. roku	umístění uchazečů celkem	stav na konci sled.měs.	stav na konci od poč. sled.měs. roku	umístění uchazečů celkem	stav na konci sled.měs.	stav na konci od poč. sled.měs. roku	umístění uchazečů celkem	stav na konci sled.měs.	stav na konci od poč. sled.měs. roku	umístění uchazečů celkem	stav na konci sled.měs.	stav na konci od poč. sled.měs. roku	uchazeči celkem	stav na konci sled.měs.	stav na konci od poč. sled.měs. roku
1	0	0	0	0	0	0	170	0	34	0	65	0	0	0	0	0	0	20	1	0	0
2	0	0	0	0	0	0	170	0	4	0	64	0	0	0	0	0	0	17	12	0	0
3	0	0	0	0	0	0	170	0	45	44	91	31	0	0	0	0	0	28	39	0	0
4	0	0	0	0	0	0	170	0	86	87	71	31	0	0	0	0	0	32	66	0	0
5	0	0	0	0	0	0	170	0	173	174	76	62	0	0	0	0	0	28	108	0	0
6	0	0	0	0	0	0	176	6	180	182	107	103	0	0	0	0	0	4	124	0	0
7	0	0	0	0	0	0	177	7	181	184	100	103	0	0	0	0	0	2	124	0	0
8	0	0	0	0	0	0	177	7	178	192	112	118	0	0	0	0	0	21	146	0	0
9	0	0	0	0	0	0	177	7	178	195	88	118	0	0	0	0	0	35	189	0	0
10	0	0	0	0	0	0	177	7	175	198	60	118	0	0	0	0	0	55	261	0	0
11	0	0	0	0	0	0	180	10	153	200	43	118	6	6	6	6	6	43	296	0	0
12	0	0	0	0	0	0	180	10	23	204	91	189	12	12	12	12	12	20	322	0	0

Jde o regionální cílené programy - zřízení míst a úhrada mezd, nejsou zde zahrnuty CP univerzální

Počet osob podpořených v rámci APZ a rekvalifikací v roce 2009

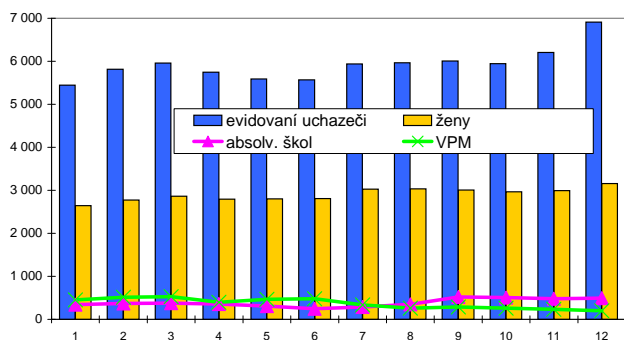


## Svitavy

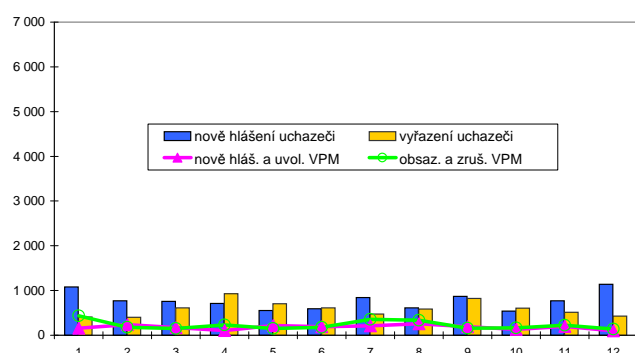
### Vývoj na trhu práce v roce 2009

měsíc	evidování uchazeči na konci sled.měs.					počet osob pobírajících podporu	MN v %	nové hlášení uchazeči	vyřazení uchazeči	nově hlášená a uvolněná VPM	obsazená a zrušená VPM	VPM celkem	počet uchazečů na 1 VPM
	celkem	dosazitelní	ženy	absolv. škol a mladiství	osoby se ZP								
1	5 443	5 316	2 646	340	1 041	2 439	9,9	1 083	408	156	433	453	12,0
2	5 812	5 711	2 773	372	1 075	2 713	10,7	773	404	238	180	511	11,4
3	5 959	5 866	2 861	377	1 068	2 792	10,9	757	610	168	153	526	11,3
4	5 744	5 659	2 793	355	1 036	2 597	10,4	714	929	104	230	400	14,4
5	5 590	5 535	2 798	310	1 007	2 425	10,2	553	707	218	153	465	12,0
6	5 568	5 496	2 806	248	986	2 041	10,1	592	614	192	180	477	11,7
7	5 941	5 872	3 027	285	990	2 254	10,7	844	471	214	353	338	17,6
8	5 967	5 898	3 034	347	987	2 132	10,8	614	588	255	336	257	23,2
9	6 010	5 886	3 006	520	971	1 928	10,8	869	826	190	159	288	20,9
10	5 945	5 816	2 965	507	985	1 870	10,6	538	603	133	162	259	23,0
11	6 203	6 053	2 994	481	1 008	2 094	11,0	770	512	199	222	236	26,3
12	6 912	6 778	3 156	493	1 050	2 521	12,3	1 136	427	100	140	196	35,3

Evidování uchazeči a volná pracovní místa



Nově hlášení a vyřazení uchazeči



### Struktura nezaměstnanosti v roce 2009

stav na konci čtvrtletí	celkový počet evidovan. uchazečů	Věková struktura nezaměstnaných				Délka nezaměstnanosti				
		do 19 let	20 - 34 let	35 - 49 let	nad 50 let	do 3 měsíců	3 - 6 měsíců	6 - 9 měsíců	9 - 12 měsíců	nad 12 měsíců
I.	5 959	236	2 082	1 934	1 707	2 195	1 338	535	295	1 596
II.	5 568	199	2 005	1 745	1 619	1 580	1 382	648	369	1 589
III.	6 010	367	2 220	1 749	1 674	1 880	1 088	885	467	1 690
IV.	6 912	318	2 549	2 134	1 911	2 233	1 426	747	635	1 871

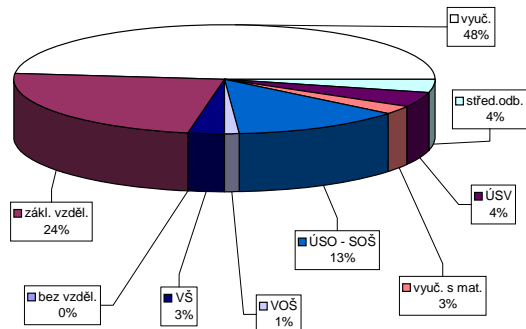
  

stav na konci čtvrtletí	Struktura nezaměstnaných podle vzdělání									
	uchazeči celkem	bez vzděl. + neúpl. zák. vz.	základní vzdělání	vyučení	střední bez maturity	vyučení s maturitou	ÚSV	ÚSO	vyšší odborné	bakal. + VŠ
I.	5 959	0	1 513	2 894	213	257	141	752	49	140
II.	5 568	0	1 451	2 581	212	252	134	738	50	150
III.	6 010	3	1 458	2 741	238	297	157	847	79	190
IV.	6 912	3	1 657	3 340	261	302	175	909	71	194

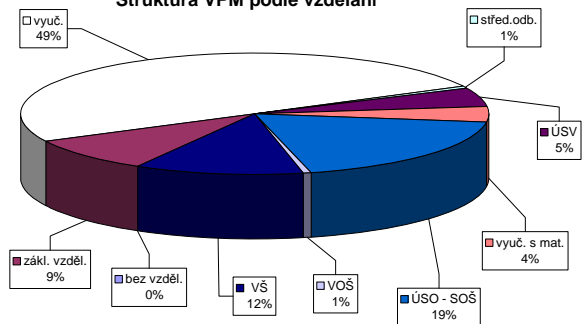
  

stav na konci čtvrtletí	Struktura volných pracovních míst podle vzdělání									
	VPM celkem	bez vzděl. + neúpl. zák. vz.	základní vzdělání	vyučení	střední bez maturity	vyučení s maturitou	ÚSV	ÚSO	vyšší odborné	bakal. + VŠ
I.	526	0	235	187	0	1	1	78	1	23
II.	477	0	227	164	0	2	3	62	1	18
III.	288	0	74	142	0	3	20	31	0	18
IV.	196	0	18	98	1	10	8	37	1	23

Struktura nezaměstnaných podle vzdělání



Struktura VPM podle vzdělání



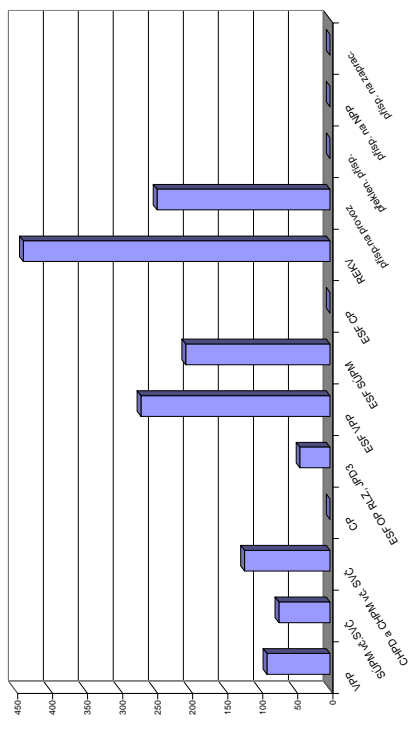
### Vývoj v oblasti aktivní politiky zaměstnanosti a rekvalifikací v roce 2009 - Svitavy

m.č.ř.č.	Věřejné prospěšné práce (VPP)			Společensky účelná pracovní místa u zaměstnavatele			Společensky účelná pracovní místa - vyhrazená místa			Společensky účelná pracovní místa - vytvořená místa			Samostatná výdělničtá činnost (SVČ)			Chráněné pracovní dílny - vytvoření			Chráněné pracovní místa - vytvoření			CHPM - SVČ osob se ZP			Příspěvek na provoz CHPD, CHPM a CHPM - SVČ OZP			Překlenovací příspěvek			Příspěvek na nový podnikatelský program (NPP)		
	stav na konci sled.měs.	stav na konci sled.měs.	stav na konci sled.měs.	stav na konci sled.měs.	stav na konci sled.měs.	stav na konci sled.měs.	stav na konci sled.měs.	stav na konci sled.měs.	stav na konci sled.měs.	stav na konci sled.měs.	stav na konci sled.měs.	stav na konci sled.měs.	stav na konci sled.měs.	stav na konci sled.měs.	stav na konci sled.měs.	stav na konci sled.měs.	stav na konci sled.měs.	stav na konci sled.měs.	stav na konci sled.měs.	stav na konci sled.měs.	stav na konci sled.měs.	stav na konci sled.měs.	stav na konci sled.měs.	stav na konci sled.měs.	stav na konci sled.měs.	stav na konci sled.měs.	stav na konci sled.měs.	stav na konci sled.měs.	stav na konci sled.měs.	stav na konci sled.měs.			
1	12	0	0	0	0	0	0	11	0	0	0	0	0	0	0	0	0	0	0	0	0	0	0	0	0	0	0	0	0				
2	17	5	17	5	0	2	0	2	0	0	2	0	0	0	0	0	0	0	0	0	0	0	0	0	0	0	0	0	0				
3	82	70	47	35	0	4	0	0	0	0	0	0	0	0	0	0	0	0	0	0	0	0	0	0	0	0	0	0	0				
4	82	70	63	52	4	2	0	0	0	0	0	0	0	0	0	0	0	0	0	0	0	0	0	0	0	0	0	0	0				
5	82	70	68	57	4	0	2	0	0	0	0	0	0	0	0	0	0	0	0	0	0	0	0	0	0	0	0	0	0				
6	83	71	70	60	4	0	2	0	0	0	0	0	0	0	0	0	0	0	0	0	0	0	0	0	0	0	0	0	0				
7	75	74	60	62	4	0	2	0	0	0	0	0	0	0	0	0	0	0	0	0	0	0	0	0	0	0	0	0	0				
8	76	76	63	67	4	0	2	0	0	0	0	0	0	0	0	0	0	0	0	0	0	0	0	0	0	0	0	0	0				
9	87	87	73	78	5	1	3	1	0	0	0	0	0	0	0	0	0	0	0	0	0	0	0	0	0	0	0	0	0				
10	87	87	72	81	4	1	3	1	0	0	0	0	0	0	0	0	0	0	0	0	0	0	0	0	0	0	0	0	0				
11	88	88	71	85	4	1	3	1	0	0	0	0	0	0	0	0	0	0	0	0	0	0	0	0	0	0	0	0	0				
12	63	93	37	90	4	1	3	1	0	0	0	0	0	0	0	0	0	0	0	0	0	0	0	0	0	0	0	0	0				

m.č.ř.č.	Příspěvek na zapracování			Cílené programy I. (CP)*			Projekt ESF - OP RLZ a JPD3			Projekt ESF - OP LZZ - VPP			Projekt ESF - OP LZZ - SUPM			Projekt ESF - OP LZZ - CP (RIP)			Uchazeči v rekvalifikaci		
	stav na konci sled.měs.	stav na konci sled.měs.	stav na konci sled.měs.	stav na konci sled.měs.	stav na konci sled.měs.	stav na konci sled.měs.	stav na konci sled.měs.	stav na konci sled.měs.	stav na konci sled.měs.	stav na konci sled.měs.	stav na konci sled.měs.	stav na konci sled.měs.	stav na konci sled.měs.	stav na konci sled.měs.	stav na konci sled.měs.	stav na konci sled.měs.	stav na konci sled.měs.	stav na konci sled.měs.	stav na konci sled.měs.	stav na konci sled.měs.	
1	0	0	0	0	0	0	0	0	0	0	0	0	0	0	0	0	0	0	0	0	
2	0	0	0	0	0	0	0	0	0	0	0	0	0	0	0	0	0	0	0	0	
3	0	0	0	0	0	0	0	0	0	0	0	0	0	0	0	0	0	0	0	0	
4	0	0	0	0	0	0	0	0	0	0	0	0	0	0	0	0	0	0	0	0	
5	0	0	0	0	0	0	0	0	0	0	0	0	0	0	0	0	0	0	0	0	
6	0	0	0	0	0	0	0	0	0	0	0	0	0	0	0	0	0	0	0	0	
7	0	0	0	0	0	0	0	0	0	0	0	0	0	0	0	0	0	0	0	0	
8	0	0	0	0	0	0	0	0	0	0	0	0	0	0	0	0	0	0	0	0	
9	0	0	0	0	0	0	0	0	0	0	0	0	0	0	0	0	0	0	0	0	
10	0	0	0	0	0	0	0	0	0	0	0	0	0	0	0	0	0	0	0	0	
11	0	0	0	0	0	0	0	0	0	0	0	0	0	0	0	0	0	0	0	0	
12	0	0	0	0	0	0	0	0	0	0	0	0	0	0	0	0	0	0	0	0	

\*jde o regionální cílené programy - zřízení míst a úhrada mzdt, nejsou zde zahrnuty CP univerzální

Počet osob podpořených v rámci APZ a rekvalifikací v roce 2009

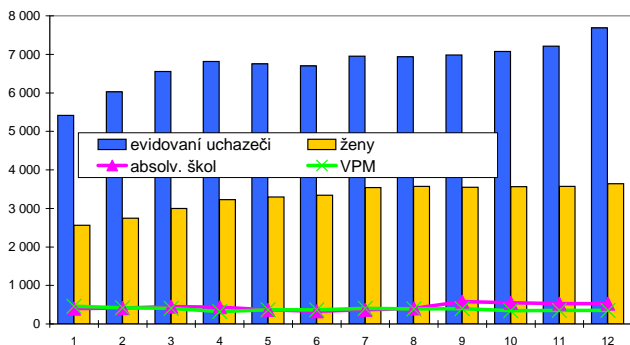


## Ústí nad Orlicí

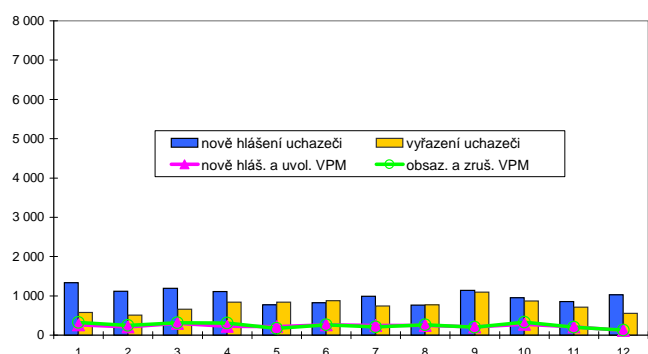
### Vývoj na trhu práce v roce 2009

měsíc	evidování uchazeči na konci sled.měs.					počet osob pobírajících podporu	MN v %	nové hlášení uchazeči	vyřazení uchazeči	nově hlášená a uvolněná VPM	obsazená a zrušená VPM	VPM celkem	počet uchazečů na 1 VPM
	celkem	dosazitelní	ženy	absolv. škol a mladiství	osoby se ZP								
1	5 418	5 215	2 559	396	1 055	2 755	7,2	1 338	580	259	319	457	11,9
2	6 025	5 836	2 749	416	1 095	3 240	8,0	1 114	507	212	251	418	14,4
3	6 553	6 384	3 001	451	1 124	3 673	8,8	1 189	661	303	312	409	16,0
4	6 818	6 667	3 228	434	1 156	3 878	9,2	1 107	842	222	306	325	21,0
5	6 750	6 628	3 295	368	1 175	3 720	9,2	775	843	217	175	367	18,4
6	6 699	6 586	3 341	331	1 187	3 279	9,1	823	874	261	261	367	18,3
7	6 951	6 839	3 538	367	1 219	3 325	9,5	993	741	250	209	408	17,0
8	6 938	6 820	3 574	409	1 215	3 073	9,4	762	775	245	265	388	17,9
9	6 985	6 814	3 549	583	1 214	2 755	9,4	1 142	1 095	208	199	397	17,6
10	7 072	6 879	3 561	551	1 240	2 836	9,5	953	866	278	330	345	20,5
11	7 209	7 021	3 571	525	1 245	2 861	9,7	853	716	211	203	353	20,4
12	7 685	7 546	3 643	528	1 261	2 999	10,4	1 028	552	121	125	349	22,0

Evidování uchazeči a volná pracovní místa



Nově hlášení a vyřazení uchazeči



### Struktura nezaměstnanosti v roce 2009

stav na konci čtvrtletí	celkový počet evidovan. uchazečů	Věková struktura nezaměstnaných				Délka nezaměstnanosti				
		do 19 let	20 - 34 let	35 - 49 let	nad 50 let	do 3 měsíců	3 - 6 měsíců	6 - 9 měsíců	9 - 12 měsíců	nad 12 měsíců
I.	6 553	292	2 358	2 019	1 884	3 104	1 478	619	309	1 043
II.	6 699	251	2 370	2 079	1 999	2 283	1 963	844	453	1 156
III.	6 985	424	2 465	2 033	2 063	2 290	1 529	1 212	583	1 371
IV.	7 685	378	2 755	2 388	2 164	2 510	1 670	989	863	1 653

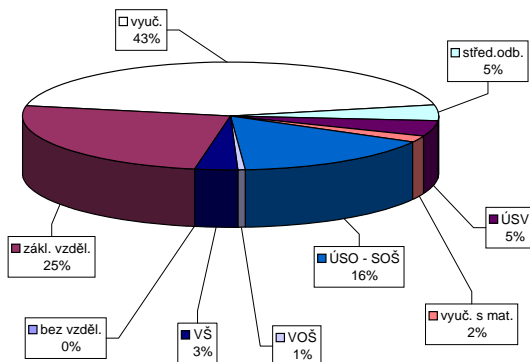
  

stav na konci čtvrtletí	Struktura nezaměstnaných podle vzdělání									
	uchazeči celkem	bez vzděl. + neúpl.zák.vz.	základní vzdělání	vyučení	střední bez maturity	vyučení s maturitou	ÚSV	ÚSO	vyšší odborné	bakal.+ VŠ
I.	6 553	8	1 721	2 934	259	273	139	994	47	178
II.	6 699	8	1 786	2 892	278	272	147	1 051	47	218
III.	6 985	6	1 765	2 907	326	335	139	1 166	80	261
IV.	7 685	6	1 937	3 343	375	363	150	1 202	62	247

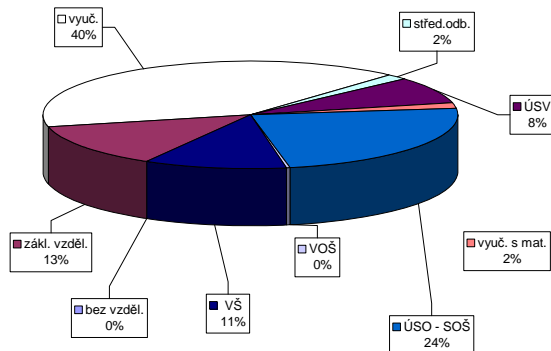
  

stav na konci čtvrtletí	Struktura volných pracovních míst podle vzdělání									
	VPM celkem	bez vzděl. + neúpl.zák.vz.	základní vzdělání	vyučení	střední bez maturity	vyučení s maturitou	ÚSV	ÚSO	vyšší odborné	bakal.+ VŠ
I.	409	1	128	167	10	9	7	58	1	28
II.	367	3	66	136	27	10	8	71	2	44
III.	397	1	64	170	45	17	12	63	2	23
IV.	349	0	46	140	6	28	6	83	1	39

Struktura nezaměstnaných podle vzdělání



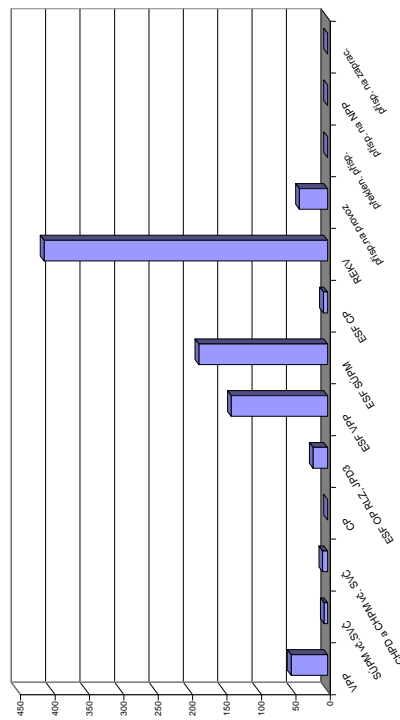
Struktura VPM podle vzdělání



Vývoj v oblasti aktivní politiky zaměstnanosti a rekvalifikací v roce 2009 - Ústí nad Orlicí

Veřejné prospěšné práce (VPP)	Společensky účelná pracovní místa u zaměstnavatele			Společensky účelná pracovní místa - vyhrazená místa			Samostatná výděleční činnost (SVC)			Chráněné pracovní dílny - vytvoření			Chráněné pracovní místa - vytvoření			CHPM - SVC osob se ZP			Příspěvek na provoz CHPD, CHPM a CHPM - SVC OZP			Překlenovací příspěvek			Příspěvek na nový podnikatelský program (NPP)			
	vyvořená místa	umístění uchazečů	stav	vyvořená místa	umístění uchazečů	stav	vyvořená místa	umístění uchazečů	stav	vyvořená místa	umístění uchazečů	stav	vyvořená místa	umístění uchazečů	stav	celkem	stav	celkem	stav	celkem	stav	celkem	stav	celkem	stav	celkem	stav	celkem
stav	stav	stav	stav	stav	stav	stav	stav	stav	stav	stav	stav	stav	stav	stav	stav	stav	stav	stav	stav	stav	stav	stav	stav	stav	stav	stav	stav	stav
na konci sled.měs. roku	na konci sled.měs. roku	na konci sled.měs. roku	na konci sled.měs. roku	na konci sled.měs. roku	na konci sled.měs. roku	na konci sled.měs. roku	na konci sled.měs. roku	na konci sled.měs. roku	na konci sled.měs. roku	na konci sled.měs. roku	na konci sled.měs. roku	na konci sled.měs. roku	na konci sled.měs. roku	na konci sled.měs. roku	na konci sled.měs. roku	na konci sled.měs. roku	na konci sled.měs. roku	na konci sled.měs. roku	na konci sled.měs. roku	na konci sled.měs. roku	na konci sled.měs. roku	na konci sled.měs. roku	na konci sled.měs. roku	na konci sled.měs. roku	na konci sled.měs. roku	na konci sled.měs. roku	na konci sled.měs. roku	
1	19	0	15	0	0	0	32	0	0	26	0	14	0	0	0	0	0	0	0	0	0	0	0	0	0	0	0	
2	19	0	16	3	0	0	28	1	24	1	14	0	14	0	0	0	0	0	0	0	0	0	0	0	0	0	0	
3	18	0	16	4	0	0	22	1	23	2	14	0	14	0	0	0	0	0	0	0	0	0	0	0	0	0	0	
4	22	5	20	8	0	0	15	2	22	2	14	0	14	0	0	0	0	0	0	0	0	0	0	34	0	0	0	
5	36	19	33	22	0	0	12	1	21	2	10	0	10	0	0	0	0	0	0	0	0	0	41	41	0	0	0	
6	30	29	25	30	0	0	10	2	19	3	10	0	9	1	0	0	0	0	0	0	0	0	41	41	0	0	0	
7	34	33	30	36	0	0	8	1	17	3	10	0	9	1	0	0	0	0	0	0	0	0	41	41	0	0	0	
8	38	37	37	44	0	0	3	1	17	3	7	0	6	1	0	0	0	0	0	0	0	0	41	41	0	0	0	
9	37	37	37	45	0	0	2	1	17	3	7	0	6	2	0	0	0	0	0	0	0	0	41	41	0	0	0	
10	42	43	40	50	0	0	1	1	16	3	9	5	4	2	0	0	0	0	0	0	0	0	41	41	0	0	0	
11	37	44	35	51	0	0	0	1	16	3	9	5	7	5	0	0	0	0	0	0	0	0	41	41	0	0	0	
12	34	55	24	53	0	0	1	1	14	3	14	10	9	7	0	0	0	0	0	0	0	0	41	41	0	0	0	

Počet osob podpoutaných v rámci APZ a rekvalifikací v roce 2009



Příspěvek na zapracování	Cílené programy I. (CP) *						Projekt ESF - OP RLZ a JPD3			Projekt ESF - OP LZZ - VPP			Projekt ESF - OP LZZ - SUPM			Projekt ESF - OP LZZ - GP (RIP)			Uchazeči v rekvalifikaci		
	zaměstnanci	vyvořená místa	umístění uchazečů	stav	celkem	stav	umístění uchazečů	stav	celkem	stav	celkem	stav	celkem	stav	celkem	stav	celkem	stav	celkem	stav	celkem
stav na konci sled.měs. roku	stav na konci sled.měs. roku	stav na konci sled.měs. roku	stav na konci sled.měs. roku	stav na konci sled.měs. roku	stav na konci sled.měs. roku	stav na konci sled.měs. roku	stav na konci sled.měs. roku	stav na konci sled.měs. roku	stav na konci sled.měs. roku	stav na konci sled.měs. roku	stav na konci sled.měs. roku	stav na konci sled.měs. roku	stav na konci sled.měs. roku	stav na konci sled.měs. roku	stav na konci sled.měs. roku	stav na konci sled.měs. roku	stav na konci sled.měs. roku	stav na konci sled.měs. roku	stav na konci sled.měs. roku	stav na konci sled.měs. roku	
1	0	0	0	0	0	0	787	0	24	14	2	-	17	0							
2	0	0	0	0	0	0	787	0	35	26	17	-	27	16							
3	0	0	0	0	0	0	784	0	43	36	27	-	30	26							
4	0	0	0	0	0	0	784	0	72	48	39	-	36	41							
5	0	0	0	0	0	0	784	0	98	102	51	-	12	51							
6	0	0	0	0	0	0	784	0	111	65	67	-	13	64							
7	0	0	0	0	0	0	793	9	120	125	64	71	31	84							
8	0	0	0	0	0	0	791	9	121	128	72	95	33	93							
9	0	0	0	0	0	0	793	11	120	130	72	106	139	216							
10	0	0	0	0	0	0	793	11	121	134	75	121	120	325							
11	0	0	0	0	0	0	793	12	106	138	88	152	3	389							
12	0	0	0	0	0	0	802	21	83	140	112	187	6	412							

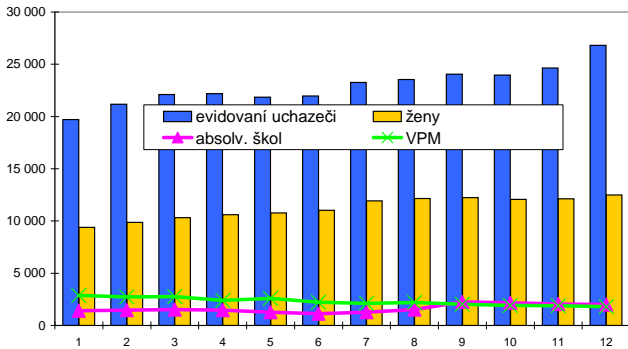
\*) Jde o regionální cílené programy - zřízení místa a úhrada mezd, nejsou zde zahrnuti CP univerzální

## Pardubický kraj

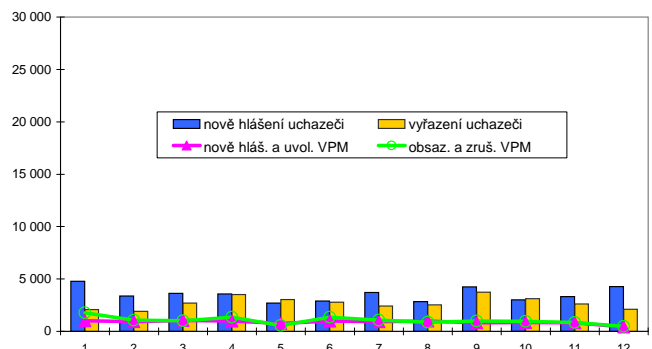
### Vývoj na trhu práce v roce 2009

měsíc	evidovani uchazeči na konci sled.měs.					počet osob pobírajících podporu	MN v %	nově hlášení uchazeči	vyřazení uchazeči	nově hlášená a uvolněná VPM	obsazená a zrušená VPM	VPM celkem	počet uchazeči na 1 VPM
	celkem	dosažitelní	ženy	absolv. škol a mladiství	osoby se ZP								
1	19 705	19 110	9 378	1 398	3 664	9 808	6,9	4 779	2 072	1 002	1 781	2 875	6,9
2	21 183	20 667	9 873	1 460	3 785	11 022	7,5	3 387	1 909	927	1 065	2 737	7,7
3	22 105	21 655	10 315	1 523	3 825	11 656	7,8	3 629	2 707	1 036	1 021	2 752	8,0
4	22 180	21 785	10 613	1 470	3 812	11 656	7,8	3 577	3 502	996	1 358	2 390	9,3
5	21 847	21 527	10 759	1 278	3 790	11 190	7,7	2 701	3 034	773	572	2 591	8,4
6	21 963	21 666	11 037	1 117	3 786	9 988	7,8	2 901	2 785	993	1 346	2 238	9,8
7	23 250	22 975	11 928	1 267	3 864	10 531	8,3	3 709	2 422	938	1 074	2 102	11,1
8	23 556	23 264	12 141	1 510	3 849	10 101	8,4	2 840	2 534	984	884	2 202	10,7
9	24 060	23 659	12 249	2 242	3 833	9 152	8,5	4 235	3 731	825	994	2 033	11,8
10	23 965	23 529	12 077	2 157	3 873	9 058	8,5	3 018	3 113	847	961	1 919	12,5
11	24 649	24 198	12 130	2 063	3 952	9 529	8,8	3 304	2 620	806	835	1 890	13,0
12	26 817	26 446	12 479	2 011	4 087	10 610	9,6	4 273	2 105	413	490	1 813	14,8

Evidovani uchazeči a volná pracovní místa



Nově hlášení a vyřazení uchazeči



### Struktura nezaměstnanosti v roce 2009

stav na konci čtvrtletí	celkový počet evidovan. uchazečů	Věková struktura nezaměstnaných				Délka nezaměstnanosti				
		do 19 let	20 - 34 let	35 - 49 let	nad 50 let	do 3 měsíců	3 - 6 měsíců	6 - 9 měsíců	9 - 12 měsíců	nad 12 měsíců
I.	22 105	999	8 097	6 774	6 235	9 863	5 145	2 051	1 020	4 026
II.	21 963	901	8 108	6 634	6 320	7 758	6 025	2 616	1 396	4 168
III.	24 060	1 644	9 020	6 765	6 631	8 703	5 195	3 686	1 783	4 693
IV.	26 817	1 399	9 965	8 103	7 350	9 466	6 069	3 270	2 522	5 490

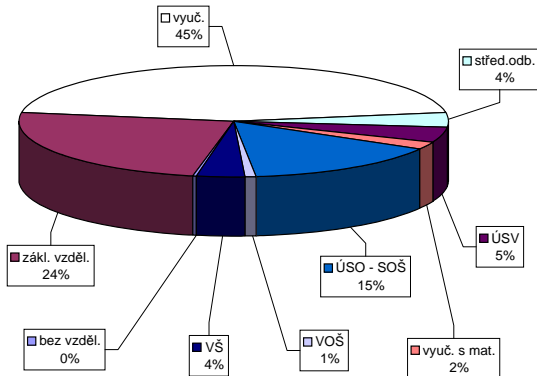
  

stav na konci čtvrtletí	uchazeči celkem	bez vzděl. + neúpl.zák.vz.	základní. vzdělání	vyučení	střední bez maturity	vyučení s maturitou	ÚSV	ÚSO	vyšší odborné	bakal.+ VŠ
I.	22 105	75	5 696	10 073	823	929	501	3 152	158	698
II.	21 963	60	5 711	9 596	853	962	515	3 262	171	833
III.	24 060	90	5 805	10 257	979	1 216	538	3 856	281	1 038
IV.	26 817	86	6 511	12 096	1 101	1 241	574	3 991	229	988

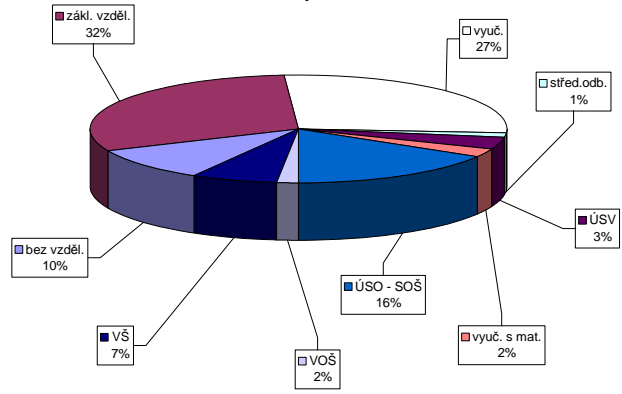
  

stav na konci čtvrtletí	VPM celkem	bez vzděl. + neúpl.zák.vz.	základní. vzdělání	vyučení	střední bez maturity	vyučení s maturitou	ÚSV	ÚSO	vyšší odborné	bakal.+ VŠ
I.	2 752	98	1 080	1 036	33	32	37	297	23	116
II.	2 238	97	837	729	66	55	32	282	19	121
III.	2 033	183	638	651	77	51	56	245	25	107
IV.	1 813	182	555	494	25	63	45	296	32	121

Struktura nezaměstnaných podle vzdělání



Struktura VPM podle vzdělání



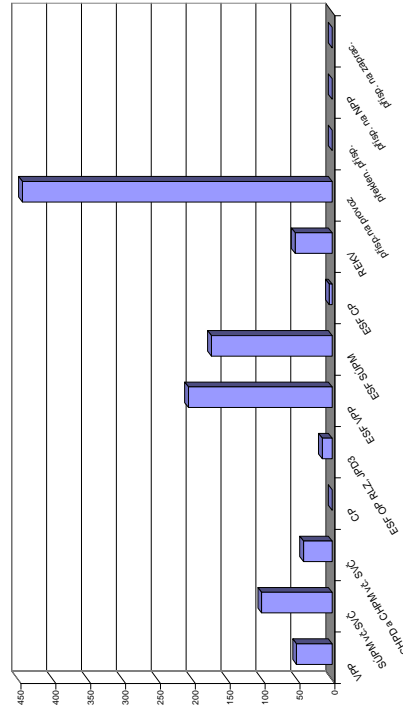
Vývoj v oblasti aktivní politiky zaměstnanosti a rekvalifikací v roce 2009 - Pardubický kraj

Verjné prospěšné práce (VPP)	Společenský účelná pracovní místa u zaměstnavatele			Společenský účelná pracovní místa - vyhrazená místa			Samostatná výdělničinnost (SVČ)			Chráněná pracovní místa - vytvoření			CHPM - SVČ osob se ZP			Přispěvek na provoz CHPD, CHPM a CHPM - SVČ OZP			Překlenovací přispěvek			Přispěvek na nový podnikatelský program (NPP)		
	vyvořená místa	umístění uchazečů	vyvořená místa	umístění uchazečů	vyvořená místa	umístění uchazečů	vyvořená místa	umístění uchazečů	vyvořená místa	umístění uchazečů	vyvořená místa	umístění uchazečů	vyvořená místa	umístění uchazečů	vyvořená místa	umístění uchazečů	vyvořená místa	umístění uchazečů	vyvořená místa	umístění uchazečů	vyvořená místa	umístění uchazečů	vyvořená místa	umístění uchazečů
stav na konci sled.měs.	stav na konci sled.měs.	stav na konci sled.měs.	stav na konci sled.měs.	stav na konci sled.měs.	stav na konci sled.měs.	stav na konci sled.měs.	stav na konci sled.měs.	stav na konci sled.měs.	stav na konci sled.měs.	stav na konci sled.měs.	stav na konci sled.měs.	stav na konci sled.měs.	stav na konci sled.měs.	stav na konci sled.měs.	stav na konci sled.měs.	stav na konci sled.měs.	stav na konci sled.měs.	stav na konci sled.měs.	stav na konci sled.měs.	stav na konci sled.měs.	stav na konci sled.měs.	stav na konci sled.měs.	stav na konci sled.měs.	stav na konci sled.měs.
1	35	0	31	2	9	0	6	0	6	0	6	0	6	0	6	0	6	0	6	0	6	0	6	0
2	41	6	38	9	9	0	45	0	44	1	187	12	137	0	130	0	69	0	62	4	6	0	377	180
3	109	75	72	44	9	0	31	1	30	2	179	18	132	3	125	12	76	8	66	11	6	0	388	191
4	122	91	101	76	6	0	23	0	22	3	176	28	130	3	118	12	81	13	76	25	6	0	429	232
5	135	106	118	96	6	0	22	4	21	5	182	39	124	7	107	13	90	33	82	43	6	1	840	643
6	165	152	140	137	6	0	33	17	32	18	183	54	92	7	77	18	99	43	93	55	5	1	872	675
7	165	163	143	156	6	0	51	38	50	39	186	63	91	11	81	23	98	47	87	61	5	1	887	690
8	170	170	153	172	6	0	51	46	51	47	200	79	89	19	72	25	100	49	91	67	5	1	899	702
9	212	214	181	206	7	1	89	87	89	87	209	92	94	24	83	38	98	49	91	74	5	1	899	702
10	219	227	191	230	4	1	143	146	142	145	205	102	99	33	80	38	98	61	89	86	5	1	900	703
11	214	231	185	238	4	1	151	169	147	165	221	124	111	45	86	49	113	85	103	108	7	3	930	746
12	139	249	95	247	4	1	169	195	167	194	211	132	113	53	103	74	131	103	120	128	7	3	1 154	970

Přispěvek na zapracování	Cílené programy I. (CP) *						Projekty ESF - OP RLZ a JPD3			Projekty ESF - OP LZZ - VPP			Projekty ESF - OP LZZ - SUPM			Projekty ESF - OP LZZ - CP (RIP)			Uchazeči v rekvalifikaci				
	zaměstnanci	vyvořená místa	umístění uchazečů	stav na konci sled.měs.	stav na konci sled.měs.	stav na konci sled.měs.	stav na konci sled.měs.	stav na konci sled.měs.	stav na konci sled.měs.	stav na konci sled.měs.	stav na konci sled.měs.	stav na konci sled.měs.	stav na konci sled.měs.	stav na konci sled.měs.	stav na konci sled.měs.	stav na konci sled.měs.	stav na konci sled.měs.	stav na konci sled.měs.	stav na konci sled.měs.	stav na konci sled.měs.	stav na konci sled.měs.	stav na konci sled.měs.	stav na konci sled.měs.
1	0	0	0	0	0	0	1 584	0	100	24	172	17	-	-	-	-	-	-	-	-	-	-	-
2	0	0	0	0	0	0	1 584	0	83	41	191	44	-	-	-	-	-	-	-	-	-	-	-
3	0	0	0	0	0	0	1 581	0	188	154	247	106	-	-	-	-	-	-	-	-	-	-	-
4	0	0	0	0	0	0	1 581	0	440	418	235	142	-	-	-	-	-	-	-	-	-	-	-
5	0	0	0	0	0	0	1 581	0	672	660	245	213	-	-	-	-	-	-	-	-	-	-	-
6	0	0	0	0	0	0	1 589	18	718	708	324	328	-	-	-	-	-	-	-	-	-	-	-
7	0	0	0	0	0	0	1 596	37	709	729	336	369	-	-	-	-	-	-	-	-	-	-	-
8	0	0	0	0	0	0	1 606	51	729	766	355	427	-	-	-	-	-	-	-	-	-	-	-
9	0	0	0	0	0	0	1 616	62	748	797	353	483	-	-	-	-	-	-	-	-	-	-	-
10	0	0	0	0	0	0	1 614	62	724	805	324	520	-	-	-	-	-	-	-	-	-	-	-
11	0	0	0	0	0	0	1 627	79	629	812	358	611	-	-	-	-	-	-	-	-	-	-	-
12	0	0	0	0	0	0	1 633	88	248	820	392	755	-	-	-	-	-	-	-	-	-	-	-

\* Jde o regionální cílené programy - zřízení míst a úhrada mezd, nejsou zde zahrnuty CP univerzální

Počet osob podpořených v rámci APZ a rekvalifikací v roce 2009



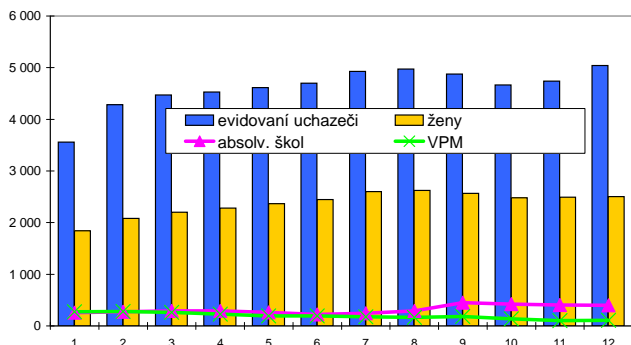


## Havlíčkův Brod

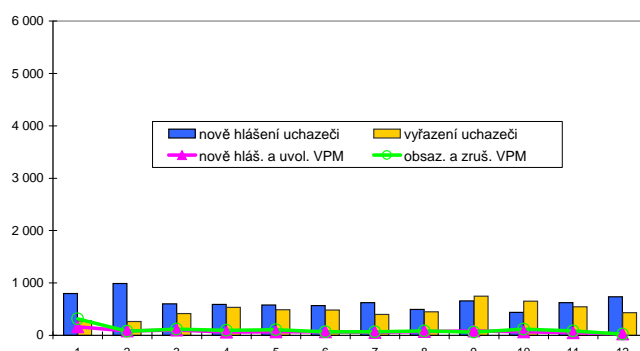
### Vývoj na trhu práce v roce 2009

měsíc	evidování uchazeči na konci sled.měs.					počet osob pobírajících podporu	MN v %	nové hlášení uchazeči	vyřazení uchazeči	nové hlášená a uvolněná VPM	obsazená a zrušená VPM	VPM celkem	počet uchazečů na 1 VPM
	celkem	dosažitelní	ženy	absolv. škol a mladiství	osoby se ZP								
1	3 560	3 360	1 845	258	598	1 995	6,8	800	277	162	316	272	13,1
2	4 286	4 120	2 080	276	661	2 628	8,4	992	266	85	78	279	15,4
3	4 471	4 287	2 203	292	666	2 714	8,7	602	417	102	118	263	17,0
4	4 528	4 421	2 284	289	688	2 719	8,9	589	532	62	97	228	19,9
5	4 616	4 568	2 368	264	678	2 706	9,2	577	489	70	106	192	24,0
6	4 702	4 579	2 446	225	678	2 484	9,2	567	481	70	69	193	24,4
7	4 929	4 841	2 599	245	694	2 440	9,6	625	398	55	69	179	27,5
8	4 971	4 878	2 624	293	708	2 279	9,7	494	452	73	86	166	29,9
9	4 879	4 728	2 565	450	722	2 027	9,4	656	748	83	64	185	26,4
10	4 663	4 537	2 479	420	731	1 778	8,9	439	655	66	116	135	34,5
11	4 739	4 571	2 495	405	739	1 794	9,0	622	546	51	82	104	45,6
12	5 041	4 955	2 503	397	756	1 960	9,7	736	434	30	23	111	45,4

Evidování uchazeči a volná pracovní místa



Nové hlášení a vyřazení uchazeči



### Struktura nezaměstnanosti v roce 2009

stav na konci čtvrtletí	celkový počet evidovan. uchazečů	Věková struktura nezaměstnaných				Délka nezaměstnanosti				
		do 19 let	20 - 34 let	35 - 49 let	nad 50 let	do 3 měsíců	3 - 6 měsíců	6 - 9 měsíců	9 - 12 měsíců	nad 12 měsíců
I.	4 471	147	1 561	1 420	1 343	2 074	1 145	381	162	709
II.	4 702	110	1 643	1 488	1 461	1 539	1 446	720	266	731
III.	4 879	246	1 733	1 417	1 483	1 452	1 069	978	500	880
IV.	5 041	166	1 846	1 570	1 459	1 594	1 005	690	628	1 124

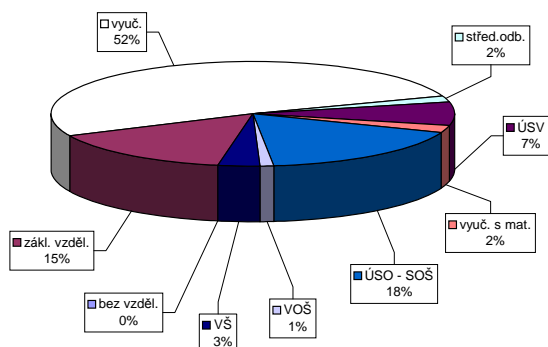
  

stav na konci čtvrtletí	Struktura nezaměstnaných podle vzdělání									
	uchazeči celkem	bez vzděl.+ neúpl.zák.vz.	základní vzdělání	vyučení	střední bez maturity	vyučení s maturitou	ÚSV	ÚSO	vyšší odborné	bakal.+ VŠ
I.	4 471	1	729	2 319	81	279	124	759	50	129
II.	4 702	2	783	2 372	84	292	134	829	51	155
III.	4 879	1	788	2 385	92	361	119	875	68	190
IV.	5 041	1	772	2 594	87	369	116	872	56	174

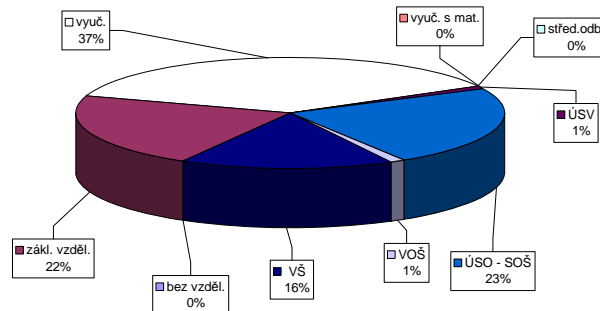
  

stav na konci čtvrtletí	Struktura volných pracovních míst podle vzdělání									
	VPM celkem	bez vzděl.+ neúpl.zák.vz.	základní vzdělání	vyučení	střední bez maturity	vyučení s maturitou	ÚSV	ÚSO	vyšší odborné	bakal.+ VŠ
I.	263	0	123	95	0	2	0	25	1	17
II.	193	0	73	80	0	0	0	22	1	17
III.	185	0	55	78	0	0	0	34	1	17
IV.	111	0	24	41	0	1	0	26	1	18

Struktura nezaměstnaných podle vzdělání



Struktura VPM podle vzdělání

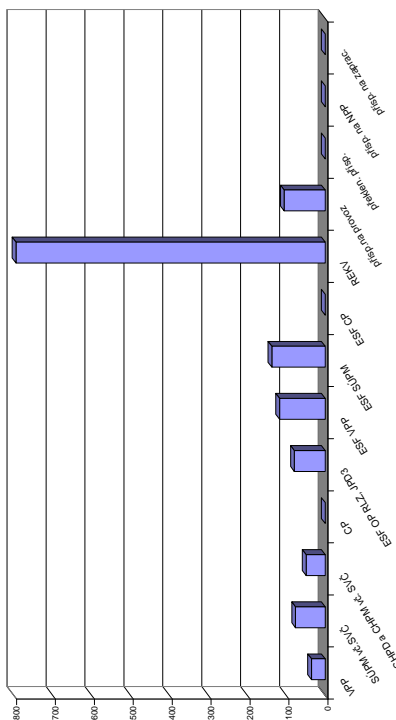


Vývoj v oblasti aktivní politiky zaměstnanosti a rekvalifikací v roce 2009 - Havlíčkův Brod

	Vetijné prospěšné práce (VPP)			Společensky účelná pracovní místa u zaměstnavatele			Společensky účelná pracovní místa - vyhrazená místa			Samostatná výdělničinnost (SVC)			Chráněné pracovní dílny - vytváření			Chráněné pracovní místa - vytváření			CHPM - SVČ osob se ZP			Přispěvek na provoz CHPD, CHPM a CHPM - SVČ OZP			Překlenovací příspěvek			Přispěvek na nový podnikatelský program (NPP)			
	vytvořena místa	umístění uchazečů	celkem	stav na konci sled.měs.	vytvořena místa	umístění uchazečů	celkem	stav na konci sled.měs.	vytvořena místa	umístění uchazečů	celkem	stav na konci sled.měs.	vytvořena místa	umístění uchazečů	celkem	stav na konci sled.měs.	vytvořena místa	umístění uchazečů	celkem	stav na konci sled.měs.	vytvořena místa	umístění uchazečů	celkem	stav na konci sled.měs.	vytvořena místa	umístění uchazečů	celkem	stav na konci sled.měs.	vytvořena místa	umístění uchazečů	celkem
1	15	0	12	0	9	0	9	0	4	0	42	0	5	0	27	0	27	0	5	0	24	0	5	0	24	0	1	0	0	0	
2	15	0	12	0	9	0	9	0	2	0	38	0	5	0	25	0	25	0	5	0	3	0	0	0	3	0	0	0	0	0	
3	13	1	10	1	9	0	9	0	3	3	44	13	5	0	25	0	25	0	5	0	41	38	0	0	41	0	0	0	0	0	
4	13	1	10	1	9	0	9	0	5	6	45	18	5	0	24	0	24	0	5	0	67	64	0	0	67	0	0	0	0	0	
5	5	2	5	2	10	1	10	1	7	8	40	18	5	0	29	5	28	4	5	0	98	95	0	0	98	0	0	0	0	0	
6	3	2	3	2	11	2	11	2	9	10	43	25	5	0	30	6	29	5	5	0	103	100	0	0	103	0	0	0	0	0	
7	2	2	2	2	11	2	11	2	8	10	47	29	5	0	30	6	30	16	5	2	99	100	0	0	99	0	0	0	0	0	
8	2	2	2	2	11	2	11	2	8	12	54	37	5	0	31	7	31	17	5	2	100	101	0	0	100	0	0	0	0	0	
9	14	15	13	14	12	3	12	3	7	12	56	43	5	0	41	18	41	28	5	2	101	102	0	0	101	0	0	0	0	0	
10	22	23	17	21	10	3	10	3	8	16	59	48	5	0	45	23	45	38	5	2	104	105	0	0	104	0	0	0	0	0	
11	24	34	23	32	9	3	9	3	7	16	64	54	5	0	48	26	48	41	5	2	105	106	0	0	105	0	0	0	0	0	
12	24	37	24	35	7	3	7	3	7	19	64	54	5	0	48	26	48	42	5	2	104	105	0	0	104	0	0	0	0	0	

	Cílené programy I (CP) *			Projekt ESF - OP RLZ a JPD3	Projekt ESF - OP LZZ - VPP	Projekt ESF - OP LZZ - SUPM	Projekt ESF - OP LZZ - CP (RIP)	Uchazeči v rekvalifikaci
	vytvořena místa	umístění uchazečů	celkem					
1	0	0	0	172	0	5	0	130
2	0	0	0	172	0	6	1	112
3	0	0	0	172	0	13	10	148
4	0	0	0	172	0	21	19	59
5	0	0	0	172	0	37	36	10
6	0	0	0	172	0	54	55	97
7	0	0	0	172	0	67	69	71
8	0	0	0	217	45	69	72	128
9	0	0	0	250	78	77	87	599
10	0	0	0	248	78	74	92	101
11	0	0	0	248	79	75	104	137
12	0	0	0	248	79	96	137	53

Počet osob podpořených v rámci APZ a rekvalifikací v roce 2009



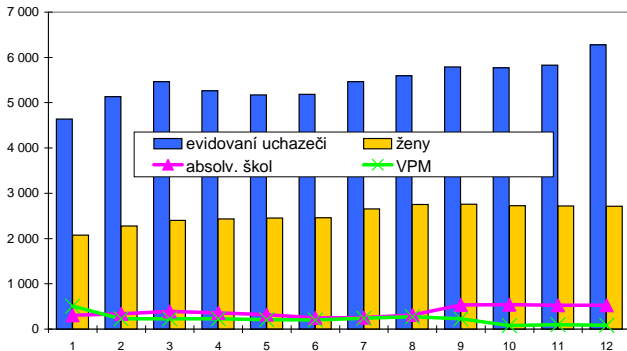
) jde o regionální cílené programy - žití není a úhrada mezi, nejsou zde zahrnuti CP univerzální

# Jihlava

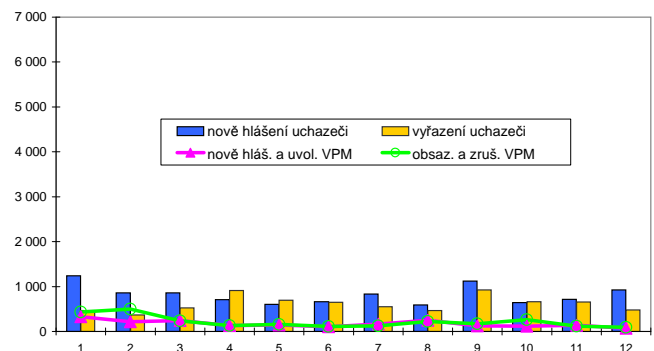
## Vývoj na trhu práce v roce 2009

měsíc	evidování uchazeči na konci sled.měs.					počet osob pobírajících podporu	MN v %	nově hlášení uchazeči	vyřazení uchazeči	nově hlášená a uvolněná VPM	obsazená a zrušená VPM	VPM celkem	počet uchazečů na 1 VPM
	celkem	dosažitelní	ženy	absolv. škol a mladiství	osoby se ZP								
1	4 637	4 494	2 076	305	643	2 572	7,3	1 237	468	325	431	506	9,2
2	5 131	4 972	2 276	341	652	2 946	8,0	860	366	215	496	225	22,8
3	5 465	5 315	2 399	391	654	3 197	8,6	861	527	240	239	226	24,2
4	5 265	5 097	2 433	357	642	3 010	8,3	709	909	133	130	229	23,0
5	5 171	5 039	2 455	316	628	2 863	8,2	603	697	142	160	211	24,5
6	5 185	5 030	2 462	250	638	2 489	8,1	665	651	105	112	204	25,4
7	5 465	5 358	2 655	252	648	2 590	8,6	830	550	164	127	241	22,7
8	5 595	5 510	2 755	314	661	2 462	8,8	593	463	252	223	270	20,7
9	5 791	5 661	2 766	532	655	2 352	9,1	1 119	923	124	168	226	25,6
10	5 772	5 683	2 723	541	659	2 278	9,1	642	661	115	262	79	73,1
11	5 831	5 689	2 720	528	676	2 343	9,1	715	656	137	116	100	58,3
12	6 276	6 187	2 712	527	695	2 517	9,9	925	480	74	91	83	75,6

Evidování uchazeči a volná pracovní místa



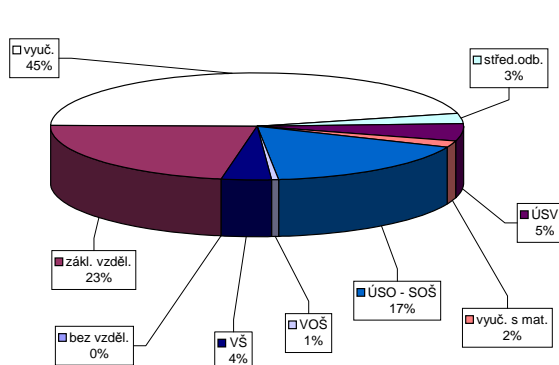
Nově hlášení a vyřazení uchazeči



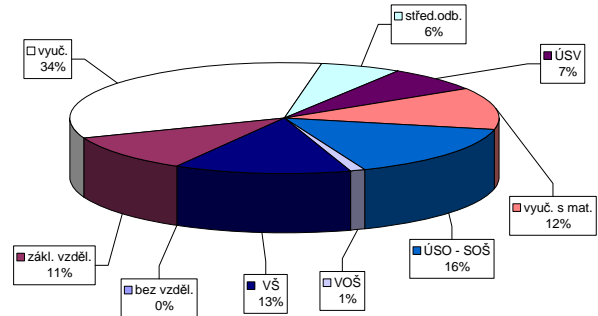
## Struktura nezaměstnanosti v roce 2009

stav na konci čtvrtletí	celkový počet evidovan. uchazečů	Věková struktura nezaměstnaných				Délka nezaměstnanosti					
		do 19 let	20 - 34 let	35 - 49 let	nad 50 let	do 3 měsíců	3 - 6 měsíců	6 - 9 měsíců	9 - 12 měsíců	nad 12 měsíců	
I.	5 465	221	2 110	1 662	1 472	2 572	1 372	469	243	809	
II.	5 185	161	2 056	1 509	1 459	1 689	1 625	742	314	815	
III.	5 791	361	2 214	1 632	1 584	2 140	1 195	1 044	514	898	
IV.	6 276	328	2 436	1 918	1 594	2 038	1 581	808	704	1 145	
stav na konci čtvrtletí	Struktura nezaměstnaných podle vzdělání										
	uchazeči celkem	bez vzděl. + neúpl. zák. vz.	základní vzdělání	vyučení	střední bez maturity	vyučení s maturitou	ÚSV	ÚSO	vyšší odborné	bakal. + VŠ	
I.	5 465	2	1 345	2 505	183	247	134	856	30	163	
II.	5 185	1	1 259	2 269	171	243	136	876	31	199	
III.	5 791	2	1 312	2 491	188	316	133	1 043	45	261	
IV.	6 276	1	1 417	2 865	193	331	135	1 052	42	240	
stav na konci čtvrtletí	Struktura volných pracovních míst podle vzdělání										
	VPM celkem	bez vzděl. + neúpl. zák. vz.	základní vzdělání	vyučení	střední bez maturity	vyučení s maturitou	ÚSV	ÚSO	vyšší odborné	bakal. + VŠ	
I.	226	1	61	67	6	19	8	35	3	26	
II.	204	1	43	81	3	12	16	33	5	10	
III.	226	1	72	48	14	7	17	45	4	18	
IV.	83	0	9	28	5	6	10	13	1	11	

Struktura nezaměstnaných podle vzdělání



Struktura VPM podle vzdělání



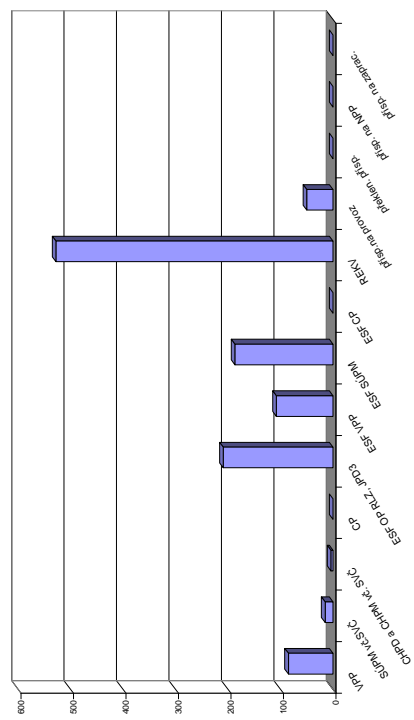
Vývoj v oblasti aktivní politiky zaměstnanosti a rekvalifikací v roce 2009 - Jihlava

m s t c	Verjné prospěšné práce (VPP)			Společenský účelná pracovní místa u zaměstnavatele			Společenský účelná pracovní místa - vyhrazená místa			Samostatná výdělničinnost (SVČ)			Chráněné pracovní místa - vytvoření			CHPM - SVČ osob se ZP			Příspěvek na provoz CHPD, CHPM a CHPM - SVČ OZP			Překlenovací příspěvek			Příspěvek na nový podnikatelský program (NPP)			
	umístění uchazečů			vytvorená místa			umístění uchazečů			umístění uchazečů			vytvorená místa			umístění uchazečů			zaměstnanosti			zaměstnanosti			zaměstnanosti			
	stav na konci sled.měs.	stav na konci sled.měs.	stav na konci sled.měs.	stav na konci sled.měs.	stav na konci sled.měs.	stav na konci sled.měs.	stav na konci sled.měs.	stav na konci sled.měs.	stav na konci sled.měs.	stav na konci sled.měs.	stav na konci sled.měs.	stav na konci sled.měs.	stav na konci sled.měs.	stav na konci sled.měs.	stav na konci sled.měs.	stav na konci sled.měs.	stav na konci sled.měs.	stav na konci sled.měs.	stav na konci sled.měs.	stav na konci sled.měs.	stav na konci sled.měs.	stav na konci sled.měs.	stav na konci sled.měs.	stav na konci sled.měs.	stav na konci sled.měs.	stav na konci sled.měs.	stav na konci sled.měs.	
1	5	0	5	0	0	0	11	3	11	3	24	0	0	0	0	0	0	0	0	0	0	0	0	0	0	0	0	
2	3	0	3	0	0	0	4	3	4	3	24	0	0	0	0	0	0	0	0	0	0	0	0	0	0	0	0	
3	2	0	2	0	0	0	5	4	5	4	20	0	0	0	0	0	0	0	0	0	0	0	0	0	0	0	0	0
4	4	2	4	2	0	0	4	5	4	5	18	0	0	0	0	0	0	0	0	0	0	0	0	44	44	0	0	0
5	45	43	45	44	0	0	5	8	5	8	17	0	0	0	0	0	0	0	0	0	0	0	0	44	44	0	0	0
6	55	54	55	55	0	0	8	11	8	11	17	0	0	0	0	0	0	0	0	0	0	0	0	44	44	0	0	0
7	60	60	59	61	0	0	7	11	7	11	18	1	6	0	0	0	0	0	0	0	0	0	0	47	47	0	0	0
8	63	63	62	64	0	0	7	11	7	11	19	2	6	0	0	0	0	0	0	0	0	0	0	47	47	0	0	0
9	72	74	70	75	0	0	7	11	7	11	19	2	6	0	0	0	0	0	0	0	0	0	0	47	47	0	0	0
10	54	74	53	76	0	0	7	11	7	11	20	3	6	0	0	0	0	0	0	0	0	0	0	47	50	0	0	0
11	58	80	57	82	0	0	4	11	4	11	18	3	6	0	0	0	0	0	0	0	0	0	0	47	50	0	0	0
12	40	83	39	85	0	0	1	12	1	12	15	3	6	0	0	0	0	0	0	0	0	0	0	47	50	0	0	0

m s t c	Příspěvek na zapracování			Cílené programy I. (CP) *			Projekt ESF - OP RLZ a JPD3			Projekt ESF - OP LZZ - VPP			Projekt ESF - OP LZZ - SUPM			Projekt ESF - OP LZZ - CP (RIP)			Uchazeči v rekvalifikaci		
	zaměstnanosti			umístění uchazečů			umístění uchazečů			umístění uchazečů			umístění uchazečů			umístění uchazečů			uchazeči		
	stav na konci sled.měs.	stav na konci sled.měs.	stav na konci sled.měs.	stav na konci sled.měs.	stav na konci sled.měs.	stav na konci sled.měs.	stav na konci sled.měs.	stav na konci sled.měs.	stav na konci sled.měs.	stav na konci sled.měs.	stav na konci sled.měs.	stav na konci sled.měs.	stav na konci sled.měs.	stav na konci sled.měs.	stav na konci sled.měs.	stav na konci sled.měs.	stav na konci sled.měs.	stav na konci sled.měs.	stav na konci sled.měs.	stav na konci sled.měs.	stav na konci sled.měs.
1	0	0	0	0	0	0	231	0	25	0	6	6	79	6	33	33	0	0	0	0	0
2	0	0	0	0	0	0	231	0	33	9	6	74	6	60	46	46	0	0	0	0	0
3	0	0	0	0	0	0	231	0	39	19	23	88	23	76	87	87	0	0	0	0	0
4	0	0	0	0	0	0	231	0	110	95	31	77	31	114	169	169	0	0	0	0	0
5	0	0	0	0	0	0	231	0	118	105	51	71	51	84	187	187	0	0	0	0	0
6	0	0	0	0	0	0	231	0	92	106	72	66	72	117	244	244	0	0	0	0	0
7	0	0	0	0	0	0	231	0	77	106	87	80	87	69	283	283	0	0	0	0	0
8	0	0	0	0	0	0	280	53	74	106	100	91	100	49	308	308	0	0	0	0	0
9	0	0	0	0	0	0	331	107	71	106	115	81	115	87	382	382	0	0	0	0	0
10	0	0	0	0	0	0	421	205	64	106	141	98	141	46	420	420	0	0	0	0	0
11	0	0	0	0	0	0	403	208	36	107	161	99	161	101	497	497	0	0	0	0	0
12	0	0	0	0	0	0	397	209	20	108	187	99	187	55	528	528	0	0	0	0	0

\*) jde o regionální cílené programy - zřízení míst a úhrada mezd, nejsou zde zahrnuty CP univerzální

Počet osob podpořených v rámci APZ a rekvalifikací v roce 2009

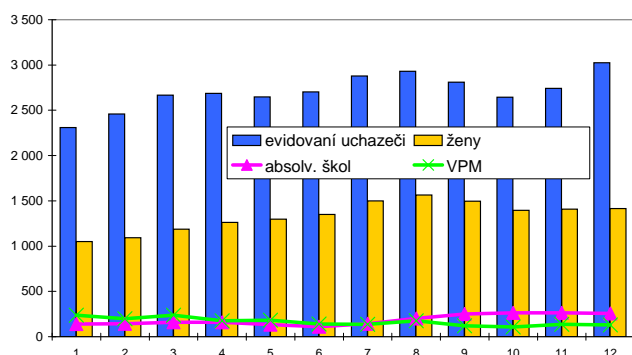


## Pelhřimov

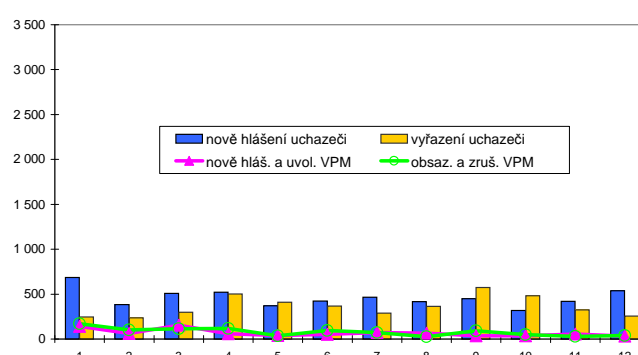
### Vývoj na trhu práce v roce 2009

měsíc	evidování uchazeči na konci sled.měs.					počet osob pobírajících podporu	MN v %	nové hlášení uchazeči	vyřazení uchazeči	nově hlášená a uvolněná VPM	obsazená a zrušená VPM	VPM celkem	počet uchazečů na 1 VPM
	celkem	dosazitelní	ženy	absolv. škol a mladiství	osoby se ZP								
1	2 308	2 210	1 052	139	340	1 355	5,4	684	246	140	170	236	9,8
2	2 458	2 350	1 094	142	360	1 503	5,8	385	235	63	102	197	12,5
3	2 668	2 563	1 187	161	371	1 642	6,3	509	299	155	114	238	11,2
4	2 687	2 571	1 262	159	367	1 616	6,3	520	501	58	119	177	15,2
5	2 649	2 563	1 298	132	371	1 589	6,3	371	409	40	36	181	14,6
6	2 702	2 609	1 350	112	380	1 442	6,4	422	369	53	95	139	19,4
7	2 879	2 785	1 500	144	383	1 509	6,9	467	290	71	72	138	20,9
8	2 932	2 845	1 563	201	389	1 453	7,0	418	365	64	27	175	16,8
9	2 809	2 736	1 495	252	391	1 238	6,8	450	573	37	92	120	23,4
10	2 644	2 579	1 397	262	398	1 062	6,5	318	483	37	49	108	24,5
11	2 741	2 679	1 407	262	410	1 126	6,7	421	324	57	28	137	20,0
12	3 024	2 970	1 414	256	427	1 235	7,4	538	255	32	39	130	23,3

Evidování uchazeči a volná pracovní místa



Nově hlášení a vyřazení uchazeči



### Struktura nezaměstnanosti v roce 2009

stav na konci čtvrtletí	celkový počet evidovan. uchazečů	Věková struktura nezaměstnaných				Délka nezaměstnanosti				
		do 19 let	20 - 34 let	35 - 49 let	nad 50 let	do 3 měsíců	3 - 6 měsíců	6 - 9 měsíců	9 - 12 měsíců	nad 12 měsíců
I.	2 668	98	1 038	825	707	1 340	745	233	97	253
II.	2 702	75	1 060	790	777	1 121	787	380	138	276
III.	2 809	154	1 123	788	744	1 073	737	445	243	311
IV.	3 024	144	1 187	903	790	1 150	698	452	280	444

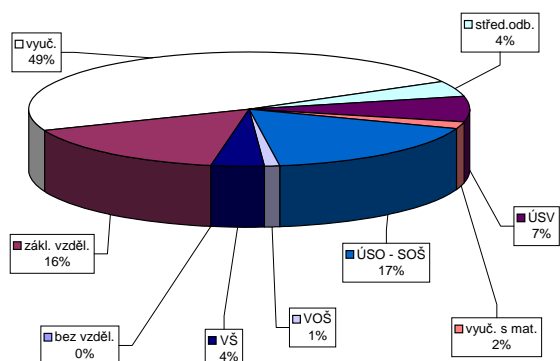
  

stav na konci čtvrtletí	uchazeči celkem	Struktura nezaměstnaných podle vzdělání								
		bez vzděl. + neúpl.zák.vz.	základní vzdělání	vyučení	střední bez maturity	vyučení s maturitou	ÚSV	ÚSO	vyšší odborné	bakal.+ VŠ
I.	2 668	2	412	1 370	111	166	56	438	15	98
II.	2 702	1	431	1 319	110	187	58	459	22	115
III.	2 809	2	428	1 286	120	214	60	515	40	144
IV.	3 024	1	483	1 459	129	220	56	525	31	120

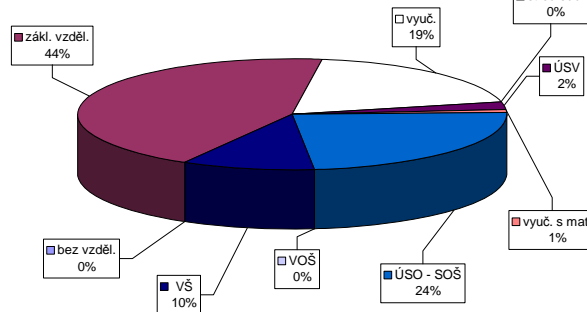
  

stav na konci čtvrtletí	VPM celkem	Struktura volných pracovních míst podle vzdělání								
		bez vzděl. + neúpl.zák.vz.	základní vzdělání	vyučení	střední bez maturity	vyučení s maturitou	ÚSV	ÚSO	vyšší odborné	bakal.+ VŠ
I.	238	0	137	54	1	9	1	22	2	12
II.	139	0	67	34	1	4	1	17	1	14
III.	120	0	55	30	0	2	0	21	1	11
IV.	130	0	57	25	0	3	1	31	0	13

Struktura nezaměstnaných podle vzdělání



Struktura VPM podle vzdělání



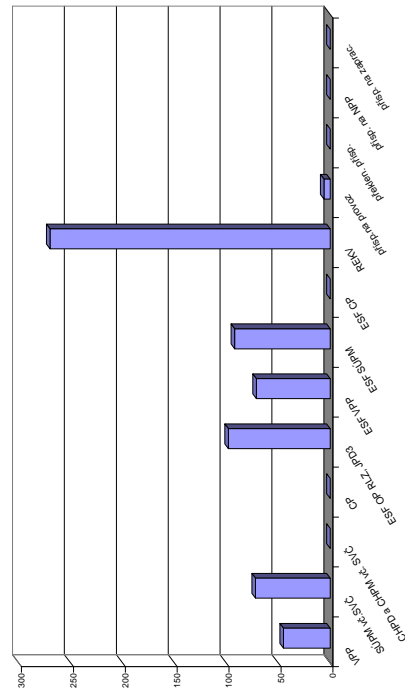
Vývoj v oblasti aktivní politiky zaměstnanosti a rekvalifikací v roce 2009 - Pelhřimov

Měsíc	Věřejně prospěšné práce (VPP)			Společensky účelná pracovní místa u zaměstnavatele			Společensky účelná pracovní místa - vyhrazená místa			Společensky účelná pracovní místa - vyřazená místa			Samostatná výdělničtinnost (SVČ)			Chráněné pracovní dílny - vytvoření			Chráněné pracovní místa - vytvoření			CHPM - SVČ osob se ZP			Příspěvek na provoz CHPD, CHPM a CHPM - SVČ OZP			Překlenovací příspěvek			Příspěvek na nový podnikatelský program (NPP)		
	stav na konci sled.měs.	stav na konci sled.měs.	stav na konci sled.měs.	stav na konci sled.měs.	stav na konci sled.měs.	stav na konci sled.měs.	stav na konci sled.měs.	stav na konci sled.měs.	stav na konci sled.měs.	stav na konci sled.měs.	stav na konci sled.měs.	stav na konci sled.měs.	stav na konci sled.měs.	stav na konci sled.měs.	stav na konci sled.měs.	stav na konci sled.měs.	stav na konci sled.měs.	stav na konci sled.měs.	stav na konci sled.měs.	stav na konci sled.měs.	stav na konci sled.měs.	stav na konci sled.měs.	stav na konci sled.měs.	stav na konci sled.měs.	stav na konci sled.měs.	stav na konci sled.měs.	stav na konci sled.měs.	stav na konci sled.měs.	stav na konci sled.měs.	stav na konci sled.měs.	stav na konci sled.měs.		
1	5	0	5	0	0	0	0	22	1	22	1	14	0	0	0	0	0	0	0	0	0	0	0	0	0	0	0	0	0	0			
2	5	0	5	1	0	0	0	22	1	22	1	14	0	0	0	0	0	0	0	0	0	0	0	0	0	0	0	0	0	0			
3	5	0	5	1	0	0	0	16	1	16	1	13	1	0	0	0	0	0	0	0	0	0	0	0	0	0	0	0	0	0			
4	5	0	5	1	0	0	0	16	4	16	4	14	3	0	0	0	0	0	0	0	0	0	0	0	0	0	0	0	0	0			
5	16	11	14	10	0	0	0	9	5	9	5	14	3	0	0	0	0	0	0	0	0	0	0	0	6	0	0	0	0	0			
6	20	16	20	17	0	0	0	11	11	11	11	13	3	0	0	0	0	0	0	0	0	0	0	6	6	0	0	0	0	0			
7	22	18	22	19	0	0	0	22	22	22	22	12	3	0	0	0	0	0	0	0	0	0	0	6	6	0	0	0	0	0			
8	26	23	26	24	0	0	0	34	35	34	35	12	3	0	0	0	0	0	0	0	0	0	0	6	6	0	0	0	0	0			
9	32	30	29	31	0	0	0	47	49	47	49	13	4	0	0	0	0	0	0	0	0	0	0	6	6	0	0	0	0	0			
10	38	38	33	41	0	0	0	56	62	56	62	12	4	0	0	0	0	0	0	0	0	0	0	6	6	0	0	0	0	0			
11	40	41	34	45	0	0	0	55	62	55	62	15	7	0	0	0	0	0	0	0	0	0	0	6	6	0	0	0	0	0			
12	12	41	10	45	0	0	0	48	63	48	63	13	9	0	0	0	0	0	0	0	0	0	0	6	6	0	0	0	0	0			

Měsíc	Příspěvek na zapracování			Cílené programy I. (CP) *)			Projekty ESF - OP RLZ a JPD3			Projekty ESF - OP LZZ - VPP			Projekty ESF - OP LZZ - SUPM			Projekty ESF - OP LZZ - CP (RIP)			Uchazeči v rekvalifikaci		
	zaměstnaní	stav na konci sled.měs.	stav na konci sled.měs.	vytvořená místa	stav na konci sled.měs.	stav na konci sled.měs.	stav na konci sled.měs.	stav na konci sled.měs.	stav na konci sled.měs.	stav na konci sled.měs.	stav na konci sled.měs.	stav na konci sled.měs.	stav na konci sled.měs.	stav na konci sled.měs.	stav na konci sled.měs.	stav na konci sled.měs.	stav na konci sled.měs.	stav na konci sled.měs.	stav na konci sled.měs.	stav na konci sled.měs.	stav na konci sled.měs.
1	0	0	0	0	0	0	0	191	0	0	0	5	21	5	-	-	-	2	0	0	
2	0	0	0	0	0	0	0	191	0	0	0	11	26	11	-	-	-	9	9	9	
3	0	0	0	0	0	0	0	191	0	16	16	20	34	20	-	-	-	23	23	23	
4	0	0	0	0	0	0	0	191	0	44	44	33	42	33	-	-	-	36	50	50	
5	0	0	0	0	0	0	0	191	0	54	57	47	55	47	-	-	-	15	53	53	
6	0	0	0	0	0	0	0	191	0	56	60	64	68	64	-	-	-	26	91	91	
7	0	0	0	0	0	0	0	191	0	59	66	66	66	66	-	-	-	15	113	113	
8	0	0	0	0	0	0	0	204	14	59	67	63	66	66	-	-	-	39	164	164	
9	0	0	0	0	0	0	0	249	59	68	68	57	68	68	-	-	-	28	186	186	
10	0	0	0	0	0	0	0	264	76	56	69	46	72	0	0	0	0	24	221	221	
11	0	0	0	0	0	0	0	266	81	53	71	43	87	0	0	0	0	19	237	237	
12	0	0	0	0	0	0	0	282	98	13	71	41	92	0	0	0	0	22	270	270	

\*) jde o regionální cílené programy - zřízení míst a úhrada mezd, nejsou zde zahrnuti CP univerzální

Počet osob podpořených v rámci APZ a rekvalifikací v roce 2009

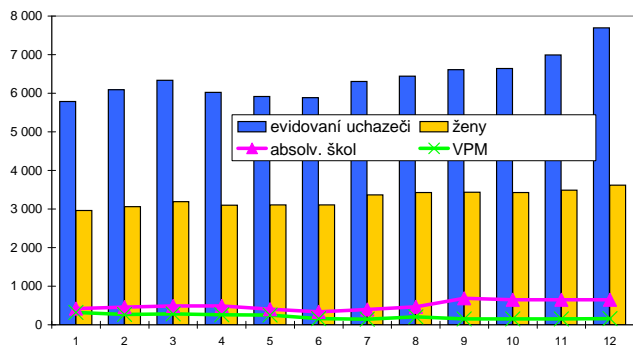


## Třebíč

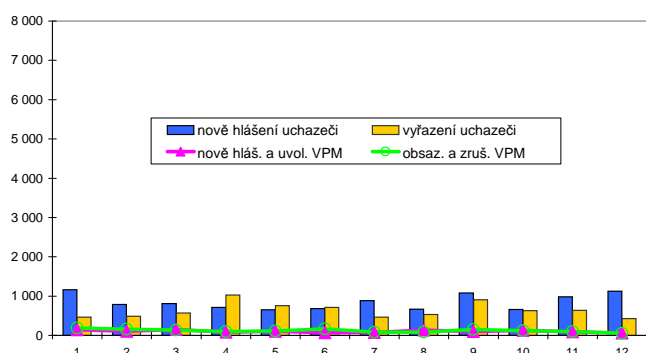
### Vývoj na trhu práce v roce 2009

měsíc	evidováni uchazeči na konci sled.měs.					počet osob pobírajících podporu	MN v %	nové hlášení uchazeči	vyřazení uchazeči	nově hlášená a uvolněná VPM	obsazená a zrušená VPM	VPM celkem	počet uchazečů na 1 VPM
	celkem	dosažitelní	ženy	absolv. škol a mladiství	osoby se ZP								
1	5 786	5 664	2 964	421	743	2 634	9,7	1 164	466	144	186	317	18,3
2	6 091	5 987	3 063	457	712	2 869	10,3	789	484	106	159	264	23,1
3	6 333	6 188	3 189	490	700	2 995	10,6	812	570	152	136	280	22,6
4	6 022	5 885	3 100	485	672	2 740	10,2	716	1 027	80	100	260	23,2
5	5 914	5 774	3 108	407	671	2 641	10,0	653	761	106	111	255	23,2
6	5 888	5 758	3 106	339	682	2 247	10,0	685	711	68	164	159	37,0
7	6 308	6 183	3 369	396	701	2 460	10,7	884	464	75	86	148	42,6
8	6 439	6 336	3 425	468	718	2 374	11,0	666	535	134	79	203	31,7
9	6 612	6 491	3 432	684	731	2 317	11,2	1 083	910	99	151	151	43,8
10	6 644	6 452	3 430	646	736	2 343	11,1	663	631	128	123	156	42,6
11	6 994	6 730	3 487	650	752	2 584	11,5	984	634	92	97	151	46,3
12	7 695	7 437	3 618	648	786	3 009	12,8	1 126	425	57	49	159	48,4

Evidováni uchazeči a volná pracovní místa



Nově hlášení a vyřazení uchazeči



### Struktura nezaměstnanosti v roce 2009

stav na konci čtvrtletí	celkový počet evidovan. uchazečů	Věková struktura nezaměstnaných				Délka nezaměstnanosti				
		do 19 let	20 - 34 let	35 - 49 let	nad 50 let	do 3 měsíců	3 - 6 měsíců	6 - 9 měsíců	9 - 12 měsíců	nad 12 měsíců
I.	6 333	252	2 414	2 093	1 574	2 365	1 494	609	323	1 542
II.	5 888	217	2 251	1 915	1 505	1 754	1 477	726	413	1 518
III.	6 612	358	2 503	2 063	1 688	2 168	1 282	949	533	1 680
IV.	7 695	337	2 871	2 584	1 903	2 522	1 672	907	686	1 908

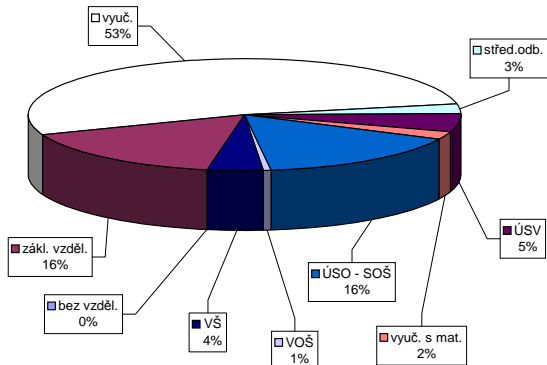
  

stav na konci čtvrtletí	Struktura nezaměstnaných podle vzdělání									
	uchazeči celkem	bez vzděl. + neúpl.zák.vz.	základní vzdělání	vyučení	střední bez maturity	vyučení s maturitou	ÚSV	ÚSO	vyšší odborné	bakal.+ VŠ
I.	6 333	5	1 244	3 157	181	343	132	1 023	29	219
II.	5 888	3	1 142	2 867	159	307	146	994	31	239
III.	6 612	6	1 137	3 240	165	409	144	1 118	50	343
IV.	7 695	5	1 264	4 064	197	415	161	1 216	55	318

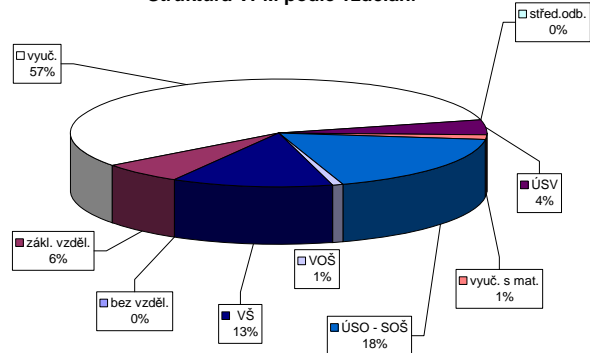
  

stav na konci čtvrtletí	Struktura volných pracovních míst podle vzdělání									
	VPM celkem	bez vzděl. + neúpl.zák.vz.	základní vzdělání	vyučení	střední bez maturity	vyučení s maturitou	ÚSV	ÚSO	vyšší odborné	bakal.+ VŠ
I.	280	0	73	137	1	9	0	42	2	16
II.	159	0	30	64	0	7	1	33	3	21
III.	151	0	6	84	0	7	0	29	6	19
IV.	159	0	10	90	0	7	2	29	1	20

Struktura nezaměstnaných podle vzdělání



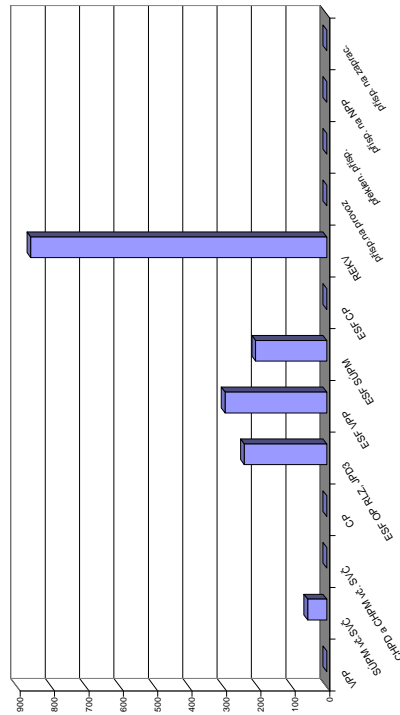
Struktura VPM podle vzdělání



Vývoj v oblasti aktivní politiky zaměstnanosti a rekvalifikací v roce 2009 - Třebíč

Měsíc	Veřejné prospěšné práce (VPP)			Společensky účelná pracovní místa u zaměstnavatele			Společensky účelná pracovní místa - vyhrazená místa			Samostatná výdělničtinnost (SVČ)			Chráněné pracovní dílny - vytvoření			Chráněné pracovní místa - vytvoření			CHPM - SVČ osob se ZP			Příspěvek na provoz CHPD, CHPM a CHPM - SVČ OZP			Překlenovací příspěvek			Příspěvek na nový podnikatelský program (NPP)		
	vytvorena	stav na konci sled.mes.	celkem od poc. roku	vytvorena	stav na konci sled.mes.	celkem od poc. roku	vytvorena	stav na konci sled.mes.	celkem od poc. roku	umistení uchazeči	stav na konci sled.mes.	celkem od poc. roku	vytvorena	stav na konci sled.mes.	celkem od poc. roku	umistení uchazeči	stav na konci sled.mes.	celkem od poc. roku	umistení uchazeči	stav na konci sled.mes.	celkem od poc. roku	zaměstnaní	stav na konci sled.mes.	celkem od poc. roku	zaměstnaní	stav na konci sled.mes.	celkem od poc. roku	zaměstnaní	stav na konci sled.mes.	celkem od poc. roku
1	0	0	0	47	0	39	0	38	0	140	0	0	0	0	0	0	0	0	0	0	0	0	0	0	0	0	0	0	0	
2	0	0	0	47	0	35	0	35	0	141	1	0	0	0	0	0	0	0	0	0	0	0	0	0	0	0	0	0	0	
3	0	0	0	47	0	24	0	23	0	134	2	0	0	0	0	0	0	0	0	0	0	0	0	0	0	0	0	0	0	
4	0	0	0	47	0	16	0	15	0	126	4	0	0	0	0	0	0	0	0	0	0	0	0	0	0	0	0	0	0	
5	0	0	0	47	0	10	0	9	0	122	8	0	0	0	0	0	0	0	0	0	0	0	0	0	0	0	0	0	0	
6	0	0	0	47	0	10	0	10	0	117	14	0	0	0	0	0	0	0	0	0	0	0	0	0	0	0	0	0	0	
7	0	0	0	47	0	8	0	7	0	121	22	0	0	0	0	0	0	0	0	0	0	0	0	0	0	0	0	0	0	
8	0	0	0	46	0	6	0	5	0	117	27	0	0	0	0	0	0	0	0	0	0	0	0	0	0	0	0	0	0	
9	0	0	0	36	0	5	0	5	0	116	31	0	0	0	0	0	0	0	0	0	0	0	0	0	0	0	0	0	0	
10	1	1	0	33	0	4	0	4	0	116	36	0	0	0	0	0	0	0	0	0	0	0	0	0	0	0	0	0	0	
11	1	1	0	22	0	0	0	0	0	121	49	0	0	0	0	0	0	0	0	0	0	0	0	0	0	0	0	0	0	
12	1	1	0	13	0	0	0	0	0	119	55	0	0	0	0	0	0	0	0	0	0	0	0	0	0	0	0	0	0	

Počet osob podpořených v rámci APZ a rekvalifikací v roce 2009



Měsíc	Cílené programy I. (CP) *			Projekty ESF - OP RLZ a JPD3			Projekty ESF - OP LZZ - VPP			Projekty ESF - OP LZZ - SUPM			Projekty ESF - OP LZZ - CP (RIP)			Uchazeči v rekvalifikaci		
	vytvorena	stav na konci sled.mes.	celkem od poc. roku	umistení uchazeči	stav na konci sled.mes.	celkem od poc. roku	vytvorena	stav na konci sled.mes.	celkem od poc. roku	umistení uchazeči	stav na konci sled.mes.	celkem od poc. roku	vytvorena	stav na konci sled.mes.	celkem od poc. roku	umistení uchazeči	stav na konci sled.mes.	celkem od poc. roku
1	0	0	0	1 491	0	27	2	19	15	0	0	0	0	0	0	24	0	0
2	0	0	0	1 491	0	27	2	19	15	0	0	0	0	0	0	42	18	0
3	0	0	0	1 491	0	47	22	28	24	0	0	0	0	0	0	83	59	0
4	0	0	0	1 491	0	151	129	47	43	0	0	0	0	0	0	102	122	0
5	0	0	0	1 492	1	216	212	49	46	0	0	0	0	0	0	89	158	0
6	0	0	0	1 492	1	272	271	82	81	0	0	0	0	0	0	127	234	0
7	0	0	0	1 490	1	274	277	81	96	0	0	0	0	0	0	97	283	0
8	0	0	0	1 542	53	277	282	101	116	0	0	0	0	0	0	73	337	0
9	0	0	0	1 604	119	275	289	97	120	0	0	0	0	0	0	135	444	0
10	0	0	0	1 719	236	255	294	121	158	0	0	0	0	0	0	211	598	0
11	0	0	0	1 715	237	186	294	101	159	0	0	0	0	0	0	246	767	0
12	0	0	0	1 716	240	134	296	128	207	0	0	0	0	0	0	238	861	0

\* Jde o regionální cílené programy - zřízení míst a úhrada mezd, nejsou zde zahrnuti CP univerzální

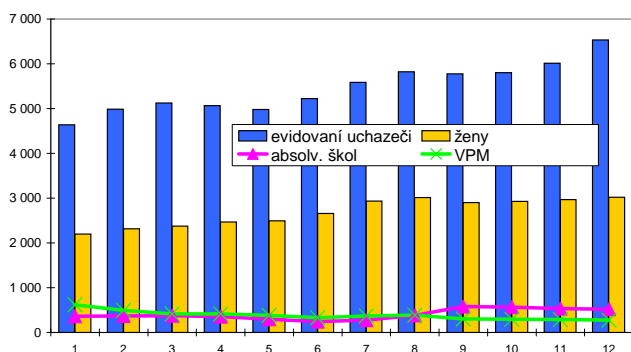


## Žďár nad Sázavou

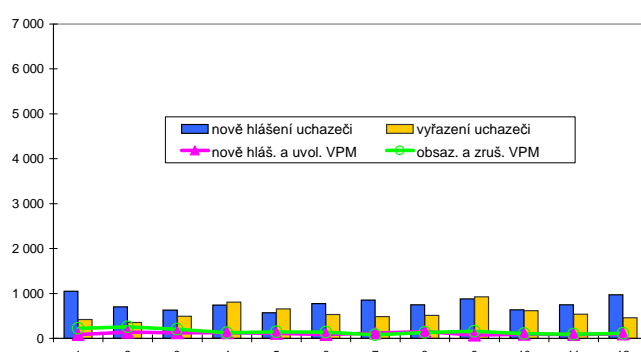
### Vývoj na trhu práce v roce 2009

měsíc	evidovani uchazeči na konci sled.měs.					počet osob pobírajících podporu	MN v %	nově hlášení uchazeči	vyřazení uchazeči	nově hlášená a uvolněná VPM	obsazená a zrušená VPM	VPM celkem	počet uchazečů na 1 VPM
	celkem	dosažitelní	ženy	absolv. škol a mladiství	osoby se ZP								
1	4 641	4 473	2 195	362	1 027	2 155	7,3	1 048	418	86	221	616	7,5
2	4 990	4 812	2 315	369	1 040	2 400	7,8	705	356	138	259	495	10,1
3	5 128	4 976	2 376	374	1 049	2 505	8,1	630	492	125	205	415	12,4
4	5 067	4 938	2 467	354	1 037	2 485	8,1	744	805	122	123	414	12,2
5	4 980	4 917	2 492	297	1 031	2 416	8,1	570	657	114	145	383	13,0
6	5 221	5 158	2 660	243	1 071	2 288	8,5	774	533	85	138	330	15,8
7	5 586	5 513	2 935	276	1 102	2 453	9,2	853	488	121	81	370	15,1
8	5 825	5 588	3 014	382	1 123	2 445	9,3	749	510	149	132	387	15,1
9	5 779	5 487	2 899	581	1 104	2 160	9,1	882	928	72	156	303	19,1
10	5 800	5 475	2 925	564	1 137	2 130	9,2	637	616	95	105	293	19,8
11	6 013	5 611	2 968	536	1 169	2 270	9,4	749	536	88	91	290	20,7
12	6 530	6 279	3 020	523	1 206	2 598	10,6	974	457	100	111	279	23,4

Evidovani uchazeči a volná pracovní místa



Nově hlášení a vyřazení uchazeči



### Struktura nezaměstnanosti v roce 2009

stav na konci čtvrtletí	celkový počet evidovan. uchazečů	Věková struktura nezaměstnaných				Délka nezaměstnanosti				
		do 19 let	20 - 34 let	35 - 49 let	nad 50 let	do 3 měsíců	3 - 6 měsíců	6 - 9 měsíců	9 - 12 měsíců	nad 12 měsíců
I.	5 128	198	2 002	1 681	1 247	2 026	1 091	488	250	1 273
II.	5 221	146	2 015	1 658	1 402	1 771	1 269	558	340	1 283
III.	5 779	373	2 211	1 711	1 484	1 954	1 243	766	390	1 426
IV.	6 530	317	2 503	2 049	1 661	2 136	1 408	841	552	1 593

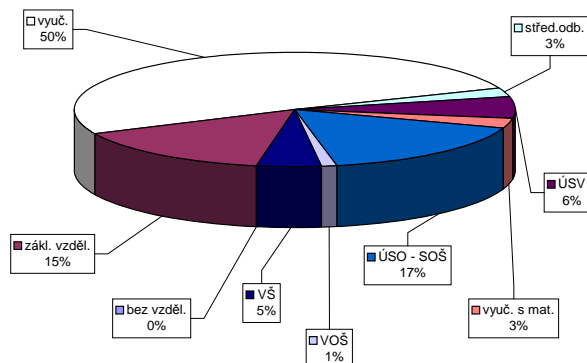
  

stav na konci čtvrtletí	Struktura nezaměstnaných podle vzdělání									
	uchazeči celkem	bez vzděl. + neúpl. zák. vz.	základní vzdělání	vyučení	střední bez maturity	vyučení s maturitou	ÚSV	ÚSO	vyšší odborné	bakal. + VŠ
I.	5 128	3	824	2 672	120	242	145	853	59	210
II.	5 221	3	861	2 569	146	246	162	919	66	249
III.	5 779	4	880	2 741	156	360	179	1 051	93	315
IV.	6 530	7	987	3 318	164	398	178	1 105	70	303

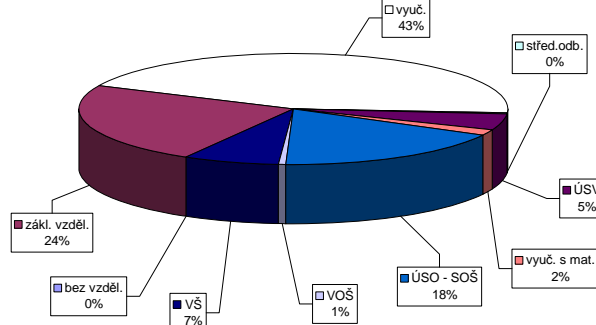
  

stav na konci čtvrtletí	Struktura volných pracovních míst podle vzdělání									
	VPM celkem	bez vzděl. + neúpl. zák. vz.	základní vzdělání	vyučení	střední bez maturity	vyučení s maturitou	ÚSV	ÚSO	vyšší odborné	bakal. + VŠ
I.	415	6	118	173	1	25	2	60	0	30
II.	330	0	79	151	0	17	1	57	5	20
III.	303	0	75	136	2	17	1	54	2	16
IV.	279	0	66	123	1	13	5	49	2	20

Struktura nezaměstnaných podle vzdělání



Struktura VPM podle vzdělání



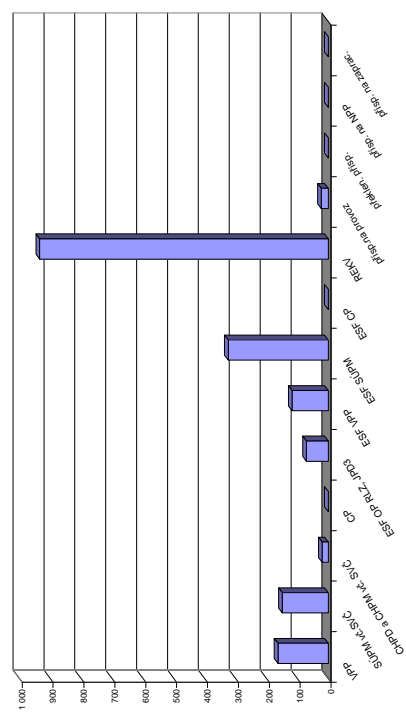
Úroveň v oblasti aktivní politiky zaměstnanosti a rekvalifikací v roce 2009 - Žďár nad Sázavou

Věřejné prospěšné práce (VPP)	Společensky účelná pracovní místa u zaměstnavatele			Společensky účelná pracovní místa - vyhrazená místa			Samostatná výdělničtinnost (SVČ)			Chráněné pracovní místa - vytvoření			CHPM - SVČ osob se ZP			Příspěvek na provoz CHPD, CHPM a CHPM - SVČ OZP			Překlenovací příspěvek			Příspěvek na nový podnikatelský program (NPP)		
	vytvorena místa	stav na konci sled.měs.	celkem od poč. roku	vytvorena místa	stav na konci sled.měs.	celkem od poč. roku	umístění uchazečů	stav na konci sled.měs.	celkem od poč. roku	vytvorena místa	stav na konci sled.měs.	celkem od poč. roku	umístění uchazečů	stav na konci sled.měs.	celkem od poč. roku	umístění uchazečů	stav na konci sled.měs.	celkem od poč. roku	zaměstnaní	stav na konci sled.měs.	celkem od poč. roku	zaměstnaní	stav na konci sled.měs.	celkem od poč. roku
1	27	0	21	8	0	27	0	58	0	6	0	2	1	12	0	11	0	6	0	10	0	0	0	0
2	16	0	16	8	0	6	0	54	1	6	0	6	6	12	0	11	0	6	0	10	0	0	0	0
3	23	14	9	8	0	0	0	57	6	6	0	6	6	15	3	11	0	6	0	10	0	0	0	0
4	62	56	39	8	0	3	3	58	9	6	0	6	6	15	3	14	4	6	0	19	9	0	0	0
5	97	94	79	8	0	3	3	64	16	8	2	8	8	15	3	14	5	6	0	19	9	0	0	0
6	106	107	97	8	0	6	7	64	17	8	2	7	10	15	3	14	5	6	0	26	16	0	0	0
7	122	124	115	103	7	1	45	46	59	17	8	2	7	10	15	3	14	5	6	0	26	16	0	0
8	125	127	120	128	8	0	74	76	74	76	19	8	2	8	11	16	4	14	5	6	0	26	16	0
9	139	143	131	145	7	0	100	105	105	105	19	8	2	8	11	17	5	16	7	6	0	26	16	0
10	145	152	130	153	7	0	98	108	98	108	27	8	2	8	11	18	6	17	8	7	0	26	16	0
11	127	158	115	162	7	0	96	109	109	109	34	8	2	8	11	15	6	14	8	7	1	26	16	0
12	78	158	61	163	7	0	94	109	109	109	37	8	2	8	11	16	8	13	8	7	1	33	23	0

Příspěvek na zapracování	Cílené programy I. (CP) *						Projekt ESF - OP RLZ a JPD3		Projekt ESF - OP LZZ - VPP		Projekt ESF - OP LZZ - SUPM		Projekt ESF - OP LZZ - CP (RIP)		Uchazeči v rekvalifikaci	
	zaměstnaní	stav na konci sled.měs.	celkem od poč. roku	vytvorena místa	stav na konci sled.měs.	celkem od poč. roku	umístění uchazečů	stav na konci sled.měs.	celkem od poč. roku	umístění uchazečů	stav na konci sled.měs.	celkem od poč. roku	umístění uchazečů	stav na konci sled.měs.	celkem od poč. roku	stav na konci sled.měs.
1	0	0	0	0	0	0	1 227	0	86	9	79	0	-	-	123	1
2	0	0	0	0	0	0	1 227	1	93	20	98	20	-	-	131	54
3	0	0	0	0	0	0	1 227	0	113	52	112	49	-	-	110	86
4	0	0	0	0	0	0	1 227	0	117	72	106	69	-	-	92	87
5	0	0	0	0	0	0	1 227	0	120	77	125	104	-	-	31	88
6	0	0	0	0	0	0	1 227	0	117	78	146	134	-	-	75	169
7	0	0	0	0	0	0	1 227	0	97	83	142	148	-	-	50	176
8	0	0	0	0	0	0	1 258	31	97	88	132	152	-	-	222	376
9	0	0	0	0	0	0	1 294	68	87	91	117	162	-	-	282	527
10	0	0	0	0	0	0	1 291	68	81	94	153	221	0	0	352	733
11	0	0	0	0	0	0	1 293	71	76	97	172	268	0	0	437	934
12	0	0	0	0	0	0	1 293	71	53	117	187	324	0	0	224	935

Jde o regionální cílené programy - zřízení míst a úhrada mezu, nejsou zde zahrnuty CP univerzální

Počet osob podpořených v rámci APZ a rekvalifikací v roce 2009

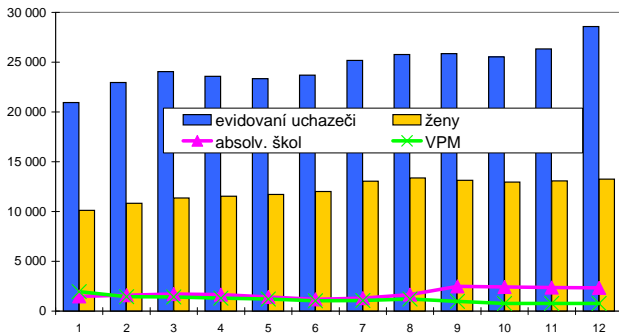


# Vysočina

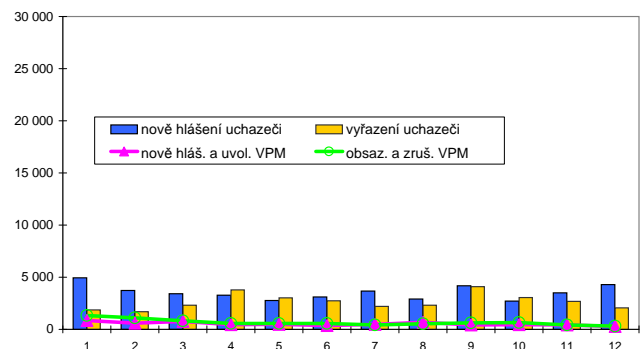
## Vývoj na trhu práce v roce 2009

měsíc	evidovani uchazeči na konci sled.měs.					počet osob pobírajících podporu	MN v %	nově hlášení uchazeči	vyřazení uchazeči	nově hlášená a uvolněná VPM	obsazená a zrušená VPM	VPM celkem	počet uchazečů na 1 VPM
	celkem	dosažitelní	ženy	absolv. škol a mladiství	osoby se ZP								
1	20 932	20 201	10 132	1 485	3 351	10 711	7,4	4 933	1 875	857	1 324	1 947	10,8
2	22 956	22 241	10 828	1 585	3 425	12 346	8,2	3 731	1 707	607	1 094	1 460	15,7
3	24 065	23 329	11 354	1 708	3 440	13 053	8,6	3 414	2 305	774	812	1 422	16,9
4	23 569	22 912	11 546	1 644	3 406	12 570	8,5	3 278	3 774	455	569	1 308	18,0
5	23 330	22 861	11 721	1 416	3 379	12 215	8,5	2 774	3 013	472	558	1 222	19,1
6	23 698	23 134	12 024	1 169	3 449	10 950	8,6	3 113	2 745	381	578	1 025	23,1
7	25 167	24 680	13 058	1 313	3 528	11 452	9,1	3 659	2 190	486	435	1 076	23,4
8	25 762	25 157	13 381	1 658	3 599	11 013	9,3	2 920	2 325	672	547	1 201	21,5
9	25 870	25 103	13 147	2 499	3 603	10 094	9,3	4 190	4 082	415	631	985	26,3
10	25 523	24 726	12 954	2 433	3 661	9 591	9,1	2 699	3 046	441	655	771	33,1
11	26 318	25 280	13 077	2 381	3 746	10 117	9,3	3 491	2 696	425	414	782	33,7
12	28 566	27 828	13 267	2 351	3 870	11 319	10,3	4 299	2 051	293	313	762	37,5

Evidovani uchazeči a volná pracovní místa



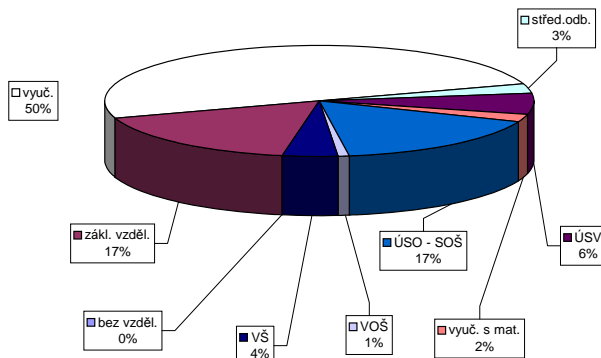
Nově hlášení a vyřazení uchazeči



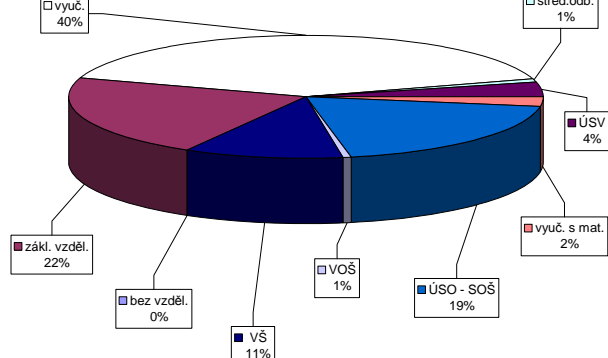
## Struktura nezaměstnanosti v roce 2009

stav na konci čtvrtletí	celkový počet evidovan. uchazečů	Věková struktura nezaměstnaných				Délka nezaměstnanosti				
		do 19 let	20 - 34 let	35 - 49 let	nad 50 let	do 3 měsíců	3 - 6 měsíců	6 - 9 měsíců	9 - 12 měsíců	nad 12 měsíců
I.	24 065	916	9 125	7 681	6 343	10 377	5 847	2 180	1 075	4 586
II.	23 698	709	9 025	7 360	6 604	7 874	6 604	3 126	1 471	4 623
III.	25 870	1 492	9 784	7 611	6 983	8 787	5 526	4 182	2 180	5 195
IV.	28 566	1 292	10 843	9 024	7 407	9 440	6 364	3 698	2 850	6 214
stav na konci čtvrtletí	Struktura nezaměstnaných podle vzdělání									
	uchazeči celkem	bez vzděl. + neúpl.zák.vz.	základní vzdělání	vyučení	střední bez maturity	vyučení s maturitou	ÚSV	ÚSO	vyšší odborné	bakal.+ VŠ
I.	24 065	13	4 554	12 023	676	1 277	591	3 929	183	819
II.	23 698	10	4 476	11 396	670	1 275	636	4 077	201	957
III.	25 870	15	4 545	12 143	721	1 660	635	4 602	296	1 253
IV.	28 566	15	4 923	14 300	770	1 733	646	4 770	254	1 155
stav na konci čtvrtletí	Struktura volných pracovních míst podle vzdělání									
	VPM celkem	bez vzděl. + neúpl.zák.vz.	základní vzdělání	vyučení	střední bez maturity	vyučení s maturitou	ÚSV	ÚSO	vyšší odborné	bakal.+ VŠ
I.	1 422	7	512	526	9	64	11	184	8	101
II.	1 025	1	292	410	4	40	19	162	15	82
III.	985	1	263	376	16	33	18	183	14	81
IV.	762	0	166	307	6	30	18	148	5	82

Struktura nezaměstnaných podle vzdělání



Struktura VPM podle vzdělání



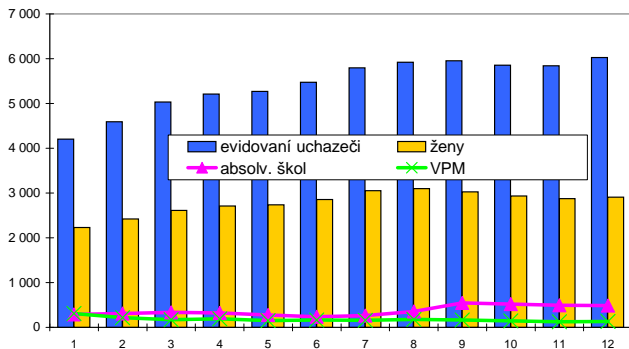


## Blasko

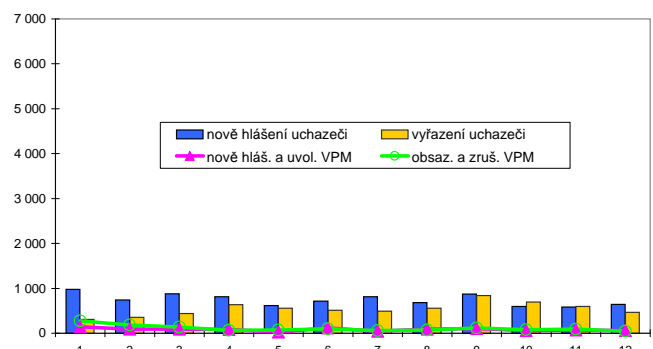
### Vývoj na trhu práce v roce 2009

měsíc	evidování uchazeči na konci sled.měs.					počet osob pobírajících podporu	MN v %	nové hlášení uchazeči	vyřazení uchazeči	nově hlášená a uvolněná VPM	obsazená a zrušená VPM	VPM celkem	počet uchazečů na 1 VPM
	celkem	dosazitelní	ženy	absolv. škol a mladiství	osoby se ZP								
1	4 202	4 073	2 233	288	964	1 948	8,0	977	310	147	274	308	13,6
2	4 595	4 483	2 419	310	961	2 261	8,8	744	351	90	181	217	21,2
3	5 032	4 875	2 613	333	983	2 589	9,5	878	441	89	136	170	29,6
4	5 212	5 037	2 711	325	990	2 757	9,8	816	636	86	66	190	27,4
5	5 267	5 075	2 738	274	1 011	2 772	9,8	615	560	29	69	150	35,1
6	5 471	5 237	2 854	237	1 027	2 585	10,2	713	509	118	101	167	32,8
7	5 794	5 583	3 053	264	1 049	2 645	10,7	813	490	46	57	156	37,1
8	5 920	5 659	3 101	356	1 052	2 549	10,8	681	555	92	72	176	33,6
9	5 957	5 696	3 025	543	1 025	2 230	10,9	874	837	103	117	162	36,8
10	5 854	5 579	2 932	517	1 018	2 129	10,6	594	697	62	80	144	40,7
11	5 845	5 541	2 875	491	1 045	2 074	10,5	586	595	74	93	125	46,8
12	6 025	5 843	2 906	485	1 074	1 972	11,1	644	464	58	49	134	45,0

Evidování uchazeči a volná pracovní místa



Nově hlášení a vyřazení uchazeči



### Struktura nezaměstnanosti v roce 2009

stav na konci čtvrtletí	celkový počet evidovan. uchazečů	Věková struktura nezaměstnaných				Délka nezaměstnanosti				
		do 19 let	20 - 34 let	35 - 49 let	nad 50 let	do 3 měsíců	3 - 6 měsíců	6 - 9 měsíců	9 - 12 měsíců	nad 12 měsíců
I.	5 032	138	1 789	1 599	1 506	2 281	980	503	253	1 015
II.	5 471	102	1 966	1 761	1 642	1 844	1 605	629	353	1 040
III.	5 957	271	2 119	1 839	1 728	1 947	1 342	1 049	438	1 181
IV.	6 025	212	2 147	1 960	1 706	1 618	1 400	925	743	1 339

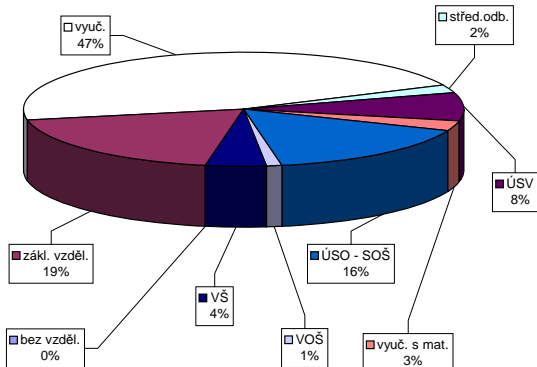
  

stav na konci čtvrtletí	Struktura nezaměstnaných podle vzdělání									
	uchazeči celkem	bez vzděl. + neúpl. zák. vz.	základní vzdělání	vyučení	střední bez maturity	vyučení s maturitou	ÚSV	ÚSO	vyšší odborné	bakal. + VŠ
I.	5 032	2	1 107	2 318	123	339	140	765	43	195
II.	5 471	1	1 197	2 476	140	368	150	857	46	236
III.	5 957	1	1 156	2 641	151	478	146	1 016	74	294
IV.	6 025	0	1 153	2 779	136	477	167	984	60	269

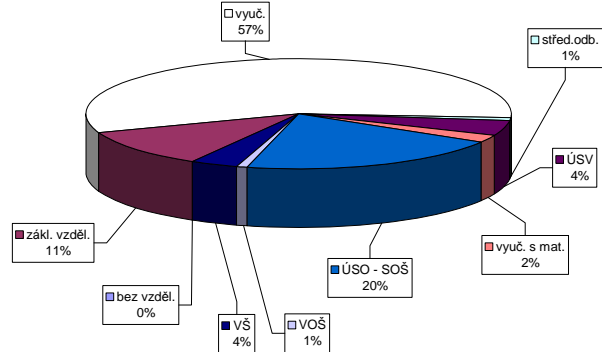
  

stav na konci čtvrtletí	Struktura volných pracovních míst podle vzdělání									
	VPM celkem	bez vzděl. + neúpl. zák. vz.	základní vzdělání	vyučení	střední bez maturity	vyučení s maturitou	ÚSV	ÚSO	vyšší odborné	bakal. + VŠ
I.	170	0	6	104	2	6	3	27	2	20
II.	167	0	5	106	0	7	1	31	2	15
III.	162	0	8	110	0	7	1	27	2	7
IV.	134	0	15	76	1	6	3	27	1	5

Struktura nezaměstnaných podle vzdělání



Struktura VPM podle vzdělání



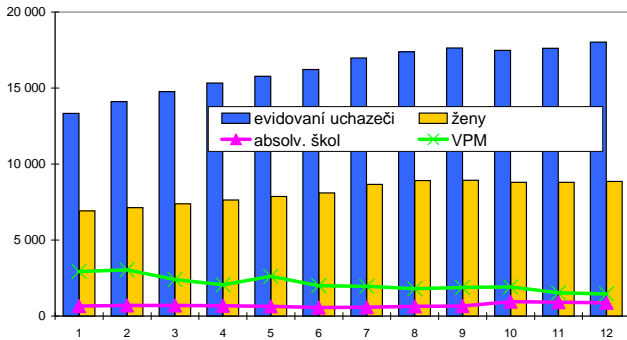


## Brno-město

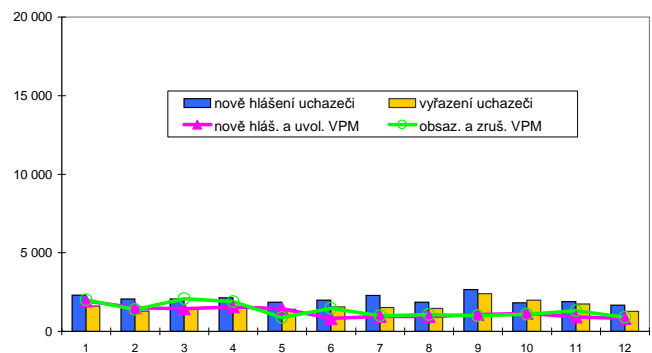
### Vývoj na trhu práce v roce 2009

měsíc	evidovaní uchazeči na konci sled.měs.					počet osob pobírajících podporu	MN v %	nově hlášení uchazeči	vyřazení uchazeči	nově hlášená a uvolněná VPM	obsazená a zrušená VPM	VPM celkem	počet uchazečů na 1 VPM
	celkem	dosažitelní	ženy	absolv. škol a mladiství	osoby se ZP								
1	13 338	12 849	6 914	664	2 108	4 177	6,1	2 314	1 617	1 926	2 012	2 926	4,6
2	14 112	13 718	7 129	688	2 112	4 664	6,5	2 065	1 291	1 495	1 380	3 041	4,6
3	14 762	14 440	7 375	701	2 090	4 903	6,8	2 064	1 414	1 434	2 080	2 395	6,2
4	15 325	14 994	7 645	685	2 092	5 249	7,0	2 145	1 582	1 553	1 891	2 057	7,5
5	15 769	15 426	7 874	641	2 095	5 534	7,2	1 848	1 404	1 447	884	2 620	6,0
6	16 212	15 861	8 107	560	2 109	5 363	7,4	1 990	1 547	832	1 454	1 998	8,1
7	16 983	16 680	8 667	579	2 141	5 802	7,8	2 287	1 516	949	999	1 948	8,7
8	17 378	17 076	8 920	639	2 159	5 853	7,9	1 850	1 455	940	1 076	1 812	9,6
9	17 631	17 243	8 942	655	2 155	5 486	8,0	2 658	2 405	1 062	992	1 882	9,4
10	17 475	17 063	8 797	953	2 134	5 392	7,8	1 824	1 980	1 135	1 095	1 922	9,1
11	17 623	17 226	8 803	909	2 136	5 477	7,9	1 889	1 741	919	1 303	1 538	11,5
12	18 023	17 795	8 853	870	2 161	5 287	8,2	1 668	1 268	819	907	1 450	12,4

Evidovaní uchazeči a volná pracovní místa



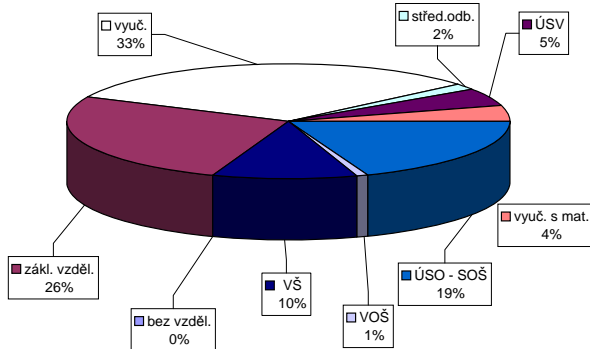
Nově hlášení a vyřazení uchazeči



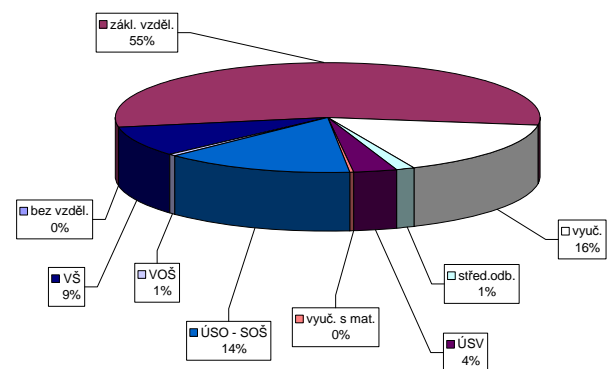
### Struktura nezaměstnanosti v roce 2009

stav na konci čtvrtletí	celkový počet evidovan. uchazečů	Věková struktura nezaměstnaných				Délka nezaměstnanosti					
		do 19 let	20 - 34 let	35 - 49 let	nad 50 let	do 3 měsíců	3 - 6 měsíců	6 - 9 měsíců	9 - 12 měsíců	nad 12 měsíců	
I.	14 762	666	5 779	4 550	3 767	5 456	2 535	1 577	814	4 380	
II.	16 212	675	6 402	5 001	4 134	5 117	3 801	1 691	1 157	4 446	
III.	17 631	827	7 075	5 334	4 395	5 548	3 620	2 457	1 201	4 805	
IV.	18 023	723	7 075	5 701	4 524	4 665	4 040	2 419	1 720	5 179	
stav na konci čtvrtletí	Struktura nezaměstnaných podle vzdělání										
	uchazeči celkem	bez vzděl. + neúpl.zák.vz.	základní vzdělání	vyučení	střední bez maturity	vyučení s maturitou	ÚSV	ÚSO	vyšší odborné	bakal.+ VŠ	
I.	14 762	17	4 154	4 593	274	672	718	2 794	103	1 437	
II.	16 212	16	4 468	5 035	289	763	769	3 093	126	1 653	
III.	17 631	18	4 586	5 569	295	940	731	3 384	165	1 943	
IV.	18 023	20	4 724	5 750	306	933	770	3 485	146	1 889	
stav na konci čtvrtletí	Struktura volných pracovních míst podle vzdělání										
	VPM celkem	bez vzděl. + neúpl.zák.vz.	základní vzdělání	vyučení	střední bez maturity	vyučení s maturitou	ÚSV	ÚSO	vyšší odborné	bakal.+ VŠ	
I.	2 395	2	1 763	320	2	19	2	141	5	141	
II.	1 998	0	1 288	342	16	13	9	195	9	126	
III.	1 882	0	1 191	328	22	4	19	173	4	141	
IV.	1 450	0	799	233	18	51	2	209	11	127	

Struktura nezaměstnaných podle vzdělání



Struktura VPM podle vzdělání

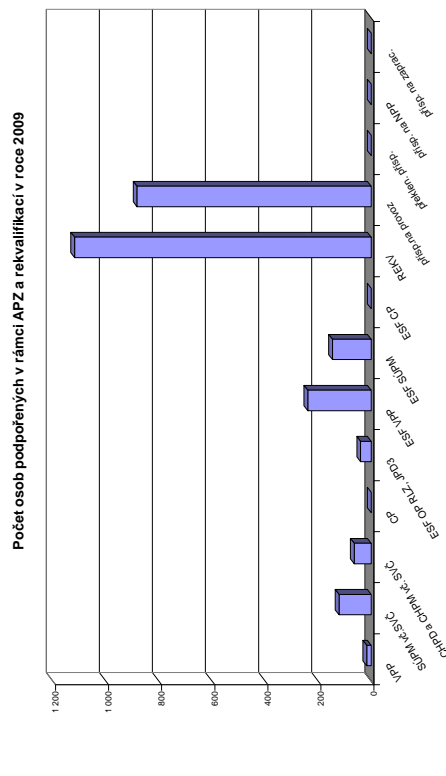


Vývoj v oblasti aktivní politiky zaměstnanosti a rekvalifikaci v roce 2009 - Brno-město

Měsíc	Veřejné prospěšné práce (VPP)			Společensky účelná pracovní místa u zaměstnavatele			Společensky účelná pracovní místa - vyhrazená místa			Samostatná výdělná činnost (SVČ)			Chráněná pracovní místa - vytvoření			CHPM - SVČ osob se ZP			Příspěvek na provoz CHPD, CHPM a CHPM - SVČ OZP			Překlenovací příspěvek			Příspěvek na nový podnikatelský program (NPP)		
	stav na konci sled.měs.	stav na konci sled.měs.	stav na konci sled.měs.	stav na konci sled.měs.	stav na konci sled.měs.	stav na konci sled.měs.	stav na konci sled.měs.	stav na konci sled.měs.	stav na konci sled.měs.	stav na konci sled.měs.	stav na konci sled.měs.	stav na konci sled.měs.	stav na konci sled.měs.	stav na konci sled.měs.	stav na konci sled.měs.	stav na konci sled.měs.	stav na konci sled.měs.	stav na konci sled.měs.	stav na konci sled.měs.	stav na konci sled.měs.	stav na konci sled.měs.	stav na konci sled.měs.	stav na konci sled.měs.	stav na konci sled.měs.	stav na konci sled.měs.	stav na konci sled.měs.	stav na konci sled.měs.
1	6	5	4	6	0	0	74	1	74	1	29	0	29	0	7	0	0	0	0	0	0	0	0	0	0	0	0
2	8	7	5	6	0	0	66	1	66	1	28	0	28	0	9	0	0	0	0	0	0	0	0	0	0	0	0
3	7	6	6	6	0	0	55	1	55	1	24	1	25	1	13	11	0	0	0	0	0	0	0	0	0	0	0
4	10	10	11	6	0	0	49	4	49	4	24	1	25	1	23	21	0	0	0	0	0	0	0	0	0	0	0
5	10	10	11	6	0	0	40	6	40	6	24	1	25	1	28	28	1	0	0	0	0	0	0	0	0	0	0
6	11	11	10	6	0	0	61	31	57	27	26	3	29	3	33	19	0	0	0	0	0	0	0	0	0	0	0
7	11	11	10	6	0	0	60	34	56	30	27	5	32	19	24	30	1	0	0	0	0	0	0	0	0	0	0
8	11	11	10	6	0	0	67	48	57	38	27	6	33	21	34	47	1	0	0	0	0	0	0	0	0	0	0
9	11	11	10	6	0	0	70	69	67	60	28	8	36	21	34	48	1	0	0	0	0	0	0	0	0	0	0
10	11	11	10	6	0	0	53	70	55	62	27	8	35	29	34	48	1	0	0	0	0	0	0	0	0	0	0
11	14	14	16	3	0	0	63	92	66	85	26	10	47	33	42	59	1	0	0	0	0	0	0	0	0	0	0
12	14	14	17	2	0	0	80	120	77	109	24	11	52	38	63	1	1	1	0	0	0	0	0	0	0	0	0

Měsíc	Příspěvek na zapracování			Cílené programy I (CP) *			Projekt ESF - OP RLZ a JPD3			Projekt ESF - OP LZZ - VPP			Projekt ESF - OP LZZ - SUPM			Projekt ESF - OP LZZ - CP (RIP)			Uchazeči v rekvalifikaci		
	stav na konci sled.měs.	stav na konci sled.měs.	stav na konci sled.měs.	stav na konci sled.měs.	stav na konci sled.měs.	stav na konci sled.měs.	stav na konci sled.měs.	stav na konci sled.měs.	stav na konci sled.měs.	stav na konci sled.měs.	stav na konci sled.měs.	stav na konci sled.měs.	stav na konci sled.měs.	stav na konci sled.měs.	stav na konci sled.měs.	stav na konci sled.měs.	stav na konci sled.měs.	stav na konci sled.měs.	stav na konci sled.měs.	stav na konci sled.měs.	
1	0	0	0	0	0	0	1 746	0	1 746	0	91	62	2	-	-	-	-	-	-	16	0
2	0	0	0	0	0	0	1 746	0	1 746	0	111	59	4	-	-	-	-	-	-	16	0
3	0	0	0	0	0	0	1 746	0	1 746	0	136	65	13	-	-	-	-	-	-	16	16
4	0	0	0	0	0	0	1 746	0	1 746	0	160	73	24	-	-	-	-	-	-	90	95
5	0	0	0	0	0	0	1 746	0	1 746	0	173	83	41	-	-	-	-	-	-	127	210
6	0	0	0	0	0	0	1 746	0	1 746	0	193	192	61	-	-	-	-	-	-	166	383
7	0	0	0	0	0	0	1 746	0	1 746	0	190	194	100	-	-	-	-	-	-	98	439
8	0	0	0	0	0	0	1 746	0	1 746	0	181	98	62	-	-	-	-	-	-	127	558
9	0	0	0	0	0	0	1 746	0	1 746	0	208	101	79	-	-	-	-	-	-	228	782
10	0	0	0	0	0	0	1 750	4	188	224	193	100	88	-	-	-	-	-	-	284	1 010
11	0	0	0	0	0	0	1 776	30	190	236	229	81	89	0	0	0	0	0	0	223	1 099
12	0	0	0	0	0	0	1 786	40	149	239	114	146	146	0	0	0	0	0	0	51	1 118

\*) jde o regionální cílené programy - zřízení míst a úhrada mezd, nejsou zde zahrnuty CP univerzální



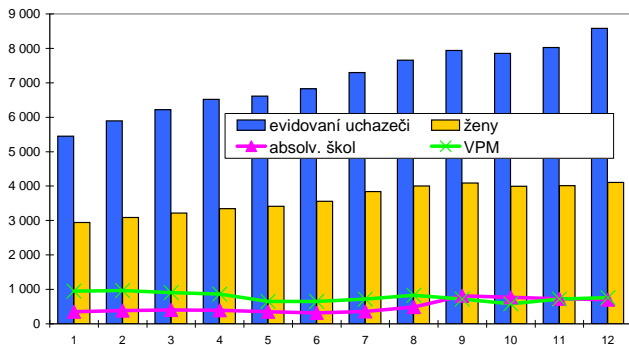


## Brno-venkov

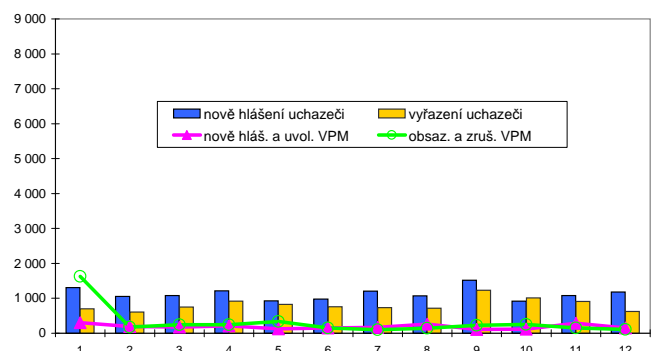
### Vývoj na trhu práce v roce 2009

měsíc	evidování uchazeči na konci sled.měs.					počet osob pobírajících podporu	MN v %	nové hlášení uchazeči	vyřazení uchazeči	nově hlášená a uvolněná VPM	obsazená a zrušená VPM	VPM celkem	počet uchazečů na 1 VPM
	celkem	dosazitelni	ženy	absolv. škol a mladiství	osoby se ZP								
1	5 446	5 154	2 946	348	1 078	2 479	5,0	1 304	697	305	1 629	952	5,7
2	5 894	5 669	3 091	383	1 099	2 792	5,5	1 055	607	191	173	970	6,1
3	6 223	6 013	3 215	400	1 108	3 048	5,9	1 081	752	177	243	904	6,9
4	6 518	6 314	3 341	394	1 110	3 202	6,1	1 211	916	207	245	866	7,5
5	6 613	6 402	3 417	347	1 109	3 358	6,2	925	830	124	338	652	10,1
6	6 831	6 633	3 558	316	1 128	3 205	6,4	979	761	150	148	654	10,4
7	7 299	7 105	3 839	359	1 179	3 428	6,8	1 204	736	165	104	715	10,2
8	7 659	7 462	4 005	489	1 198	3 362	7,2	1 075	715	258	142	831	9,2
9	7 943	7 708	4 086	811	1 208	3 205	7,4	1 518	1 234	111	227	715	11,1
10	7 851	7 662	3 993	767	1 206	3 113	7,4	916	1 008	118	253	580	13,5
11	8 023	7 836	4 016	724	1 229	3 247	7,6	1 079	907	284	149	715	11,2
12	8 577	8 446	4 107	704	1 307	3 430	8,2	1 182	628	151	107	759	11,3

Evidování uchazeči a volná pracovní místa



Nově hlášení a vyřazení uchazeči



### Struktura nezaměstnanosti v roce 2009

stav na konci čtvrtletí	celkový počet evidovan. uchazečů	Věková struktura nezaměstnaných				Délka nezaměstnanosti				
		do 19 let	20 - 34 let	35 - 49 let	nad 50 let	do 3 měsíců	3 - 6 měsíců	6 - 9 měsíců	9 - 12 měsíců	nad 12 měsíců
I.	6 223	240	2 405	1 913	1 665	2 861	1 194	643	301	1 224
II.	6 831	219	2 676	2 138	1 798	2 661	1 851	655	436	1 228
III.	7 943	488	3 227	2 281	1 947	3 186	1 798	1 155	441	1 363
IV.	8 577	384	3 412	2 656	2 125	2 860	2 242	1 179	811	1 485

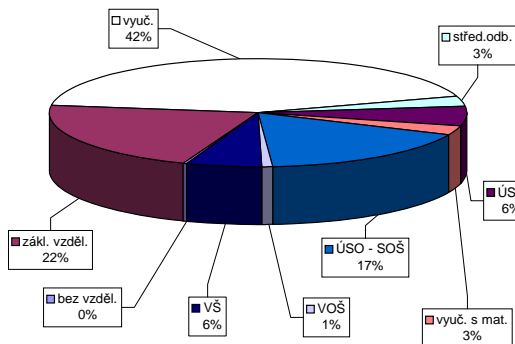
  

stav na konci čtvrtletí	Struktura nezaměstnaných podle vzdělání									
	uchazeči celkem	bez vzděl. + neúpl.zák.vz.	základní vzdělání	vyučení	střední bez maturity	vyučení s maturitou	ÚŠV	ÚŠO	vyšší odborné	bakal.+ VŠ
I.	6 223	18	1 532	2 600	191	311	188	1 016	29	338
II.	6 831	25	1 606	2 863	191	342	194	1 183	34	393
III.	7 943	18	1 710	3 282	235	493	230	1 420	63	492
IV.	8 577	17	1 846	3 664	265	503	242	1 468	70	502

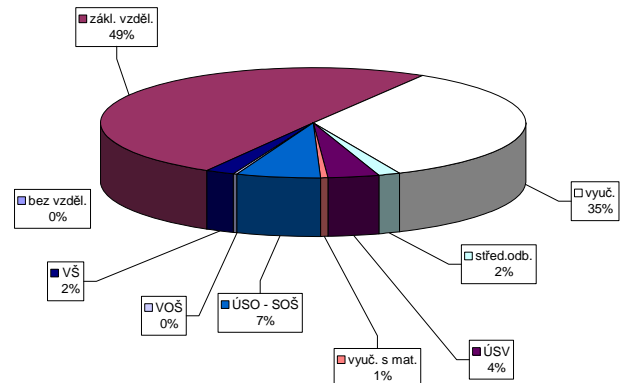
  

stav na konci čtvrtletí	Struktura volných pracovních míst podle vzdělání									
	VPM celkem	bez vzděl. + neúpl.zák.vz.	základní vzdělání	vyučení	střední bez maturity	vyučení s maturitou	ÚŠV	ÚŠO	vyšší odborné	bakal.+ VŠ
I.	904	0	412	418	6	11	2	45	0	10
II.	654	0	270	290	3	16	1	59	4	11
III.	715	1	242	286	7	33	1	129	3	13
IV.	759	0	381	264	13	29	4	50	1	17

Struktura nezaměstnaných podle vzdělání



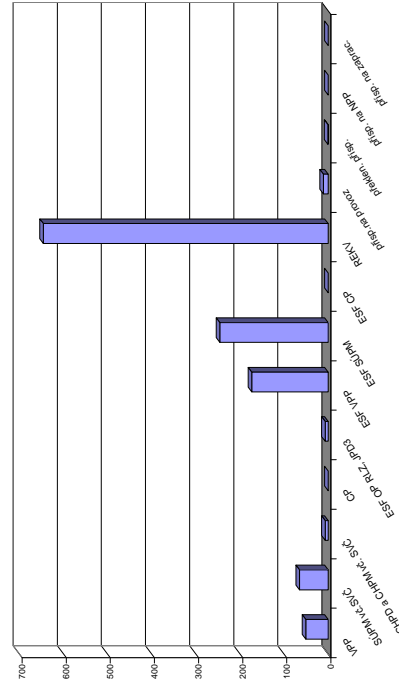
Struktura VPM podle vzdělání



Vývoj v oblasti aktivní politiky zaměstnanosti a rekvalifikací v roce 2009 - Brno-venkov

m.č.č.	Veřejně prospěšné práce (VPP)			Společensky účelná pracovní místa u zaměstnavatele			Společensky účelná pracovní místa - vyhrazená místa			Samostatná výdělničtinnost (SVC)			Chráněné pracovní dílny - vytvoření			Chráněné pracovní místa - vytvoření			CHPM - SVC osob se ZP			Příspěvek na provoz CHPD, CHPM a CHPM - SVC OZP			Překlenovací příspěvek			Příspěvek na nový podnikatelský program (NPP)		
	vytvořena místa	stav na konci sled. měs.	celkem od poč. roku	vytvořena místa	stav na konci sled. měs.	celkem od poč. roku	umístění uchazečů	stav na konci sled. měs.	celkem od poč. roku	vytvořena místa	stav na konci sled. měs.	celkem od poč. roku	umístění uchazečů	stav na konci sled. měs.	celkem od poč. roku	vytvořena místa	stav na konci sled. měs.	celkem od poč. roku	umístění uchazečů	stav na konci sled. měs.	celkem od poč. roku	zaměstnanci	stav na konci sled. měs.	celkem od poč. roku	zaměstnanci	stav na konci sled. měs.	celkem od poč. roku	zaměstnanci	stav na konci sled. měs.	celkem od poč. roku
1	0	0	0	0	0	0	66	2	0	0	0	0	0	0	0	0	0	0	0	0	0	3	1	0	0	0	0	0		
2	0	0	0	0	0	6	72	8	0	6	0	0	0	0	0	0	0	0	0	0	0	2	1	0	0	0	0	0		
3	0	0	0	0	7	2	77	16	2	7	0	0	0	0	0	0	0	0	0	0	0	0	0	0	0	0	0	0		
4	0	0	0	0	0	2	72	17	2	2	0	0	0	0	0	0	0	0	0	0	0	3	0	1	0	0	0	0		
5	27	23	23	0	5	5	73	24	5	5	0	0	0	0	0	0	0	0	0	0	0	11	0	1	0	0	0	0		
6	41	39	39	0	5	6	75	29	6	5	0	0	0	0	0	1	1	1	0	0	0	11	0	1	0	0	0	0		
7	49	42	44	0	4	6	77	33	4	4	0	0	0	0	0	1	1	1	0	0	0	11	0	1	0	0	0	0		
8	49	45	47	0	5	7	77	37	5	7	0	0	0	0	0	1	1	1	0	0	0	11	0	1	0	0	0	0		
9	49	44	49	0	5	7	79	39	5	5	0	0	0	0	0	1	1	1	0	0	0	11	0	1	0	0	0	0		
10	50	45	50	0	6	8	84	45	6	8	0	0	0	0	0	1	1	1	0	0	0	11	0	1	0	0	0	0		
11	44	50	41	0	4	10	83	48	4	10	4	10	6	6	1	1	1	1	0	0	0	11	0	1	0	0	0	0		
12	3	52	2	0	4	10	88	55	4	10	4	10	6	6	1	1	1	1	0	0	0	11	0	1	0	0	0	0		

Počet osob podpořených v rámci APZ a rekvalifikací v roce 2009



m.č.č.	Cílené programy I. (CP) *			Projekt ESF - OP RLZ a JPD3			Projekt ESF - OP LZZ - VPP			Projekt ESF - OP LZZ - SUPM			Projekt ESF - OP LZZ - CP (RIP)			Uchazeči v rekvalifikaci		
	zaměstnanci celkem od poč. roku	stav na konci sled. měs.	celkem od poč. roku	umístění uchazečů	stav na konci sled. měs.	celkem od poč. roku	umístění uchazečů	stav na konci sled. měs.	celkem od poč. roku	umístění uchazečů	stav na konci sled. měs.	celkem od poč. roku	umístění uchazečů	stav na konci sled. měs.	celkem od poč. roku	stav na konci sled. měs.	celkem od poč. roku	
																		vytvořena místa
1	0	0	0	0	0	0	26	1	74	24	0	0	0	0	14	1		
2	0	0	0	0	0	24	4	4	79	31	6	6	0	0	16	15		
3	0	0	0	0	0	18	5	5	93	54	2	2	0	0	32	49		
4	0	0	0	0	0	117	106	98	98	74	7	7	0	0	30	30		
5	0	0	0	0	0	151	145	97	97	93	5	5	0	0	50	108		
6	0	0	0	0	0	156	156	99	99	116	6	6	0	0	57	166		
7	0	0	0	0	0	156	159	114	114	143	4	4	0	0	104	261		
8	0	0	0	0	0	157	164	110	151	151	7	7	0	0	119	359		
9	0	0	0	0	0	159	169	107	169	169	8	8	0	0	163	489		
10	0	0	0	0	0	155	169	119	199	199	10	10	0	0	132	579		
11	0	0	0	0	0	149	171	126	228	228	4	4	0	0	110	637		
12	0	0	0	0	0	2	173	121	246	246	0	0	0	0	41	646		

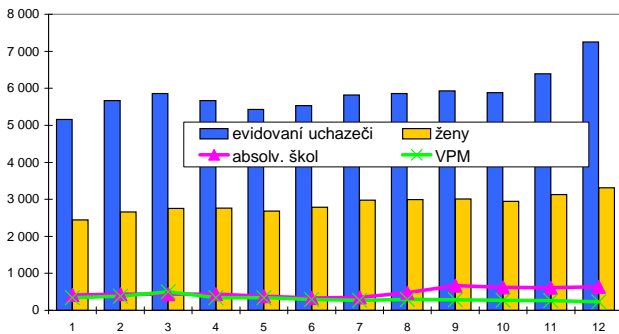
) Jde o regionální cílené programy - zřízení míst a úhrada mezd, nejsou zde zahrnuty CP univerzální

## Břeclav

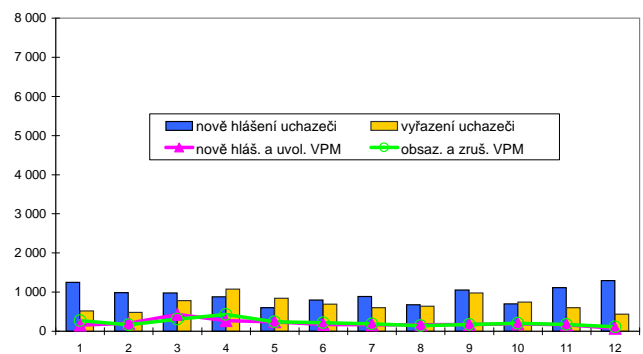
### Vývoj na trhu práce v roce 2009

měsíc	evidování uchazeči na konci sled.měs.					počet osob pobírajících podporu	MN v %	nové hlášení uchazeči	vyřazení uchazeči	nově hlášená a uvolněná VPM	obsazená a zrušená VPM	VPM celkem	počet uchazečů na 1 VPM
	celkem	dosazitelni	ženy	absolv. škol a mladiství	osoby se ZP								
1	5 159	5 033	2 440	411	903	2 431	8,3	1 249	519	157	271	344	15,0
2	5 666	5 580	2 656	439	917	2 778	9,1	989	482	204	163	385	14,7
3	5 862	5 790	2 755	437	916	2 946	9,5	975	779	426	309	502	11,7
4	5 670	5 572	2 763	438	882	2 796	9,2	883	1 075	272	429	345	16,4
5	5 430	5 340	2 681	379	868	2 554	8,8	603	843	239	242	342	15,9
6	5 535	5 442	2 790	333	882	2 338	9,0	796	691	170	215	297	18,6
7	5 820	5 741	2 981	353	887	2 499	9,6	888	603	163	189	271	21,5
8	5 858	5 761	2 995	477	889	2 283	9,6	675	637	166	146	291	20,1
9	5 934	5 798	3 009	672	882	2 031	9,7	1 053	977	170	175	286	20,7
10	5 886	5 720	2 945	618	888	2 034	9,6	699	747	190	203	273	21,6
11	6 394	6 274	3 125	614	926	2 422	10,5	1 113	605	163	172	264	24,2
12	7 255	7 208	3 311	634	989	2 946	12,1	1 296	435	74	111	227	32,0

Evidování uchazeči a volná pracovní místa



Nově hlášení a vyřazení uchazeči



### Struktura nezaměstnanosti v roce 2009

stav na konci čtvrtletí	celkový počet evidovan. uchazečů	Věková struktura nezaměstnaných				Délka nezaměstnanosti				
		do 19 let	20 - 34 let	35 - 49 let	nad 50 let	do 3 měsíců	3 - 6 měsíců	6 - 9 měsíců	9 - 12 měsíců	nad 12 měsíců
I.	5 862	246	2 239	1 765	1 612	2 690	1 366	580	247	979
II.	5 535	246	2 094	1 668	1 527	1 924	1 561	658	404	988
III.	5 934	457	2 307	1 648	1 522	2 101	1 244	977	450	1 162
IV.	7 255	375	2 728	2 172	1 980	2 865	1 490	846	684	1 370

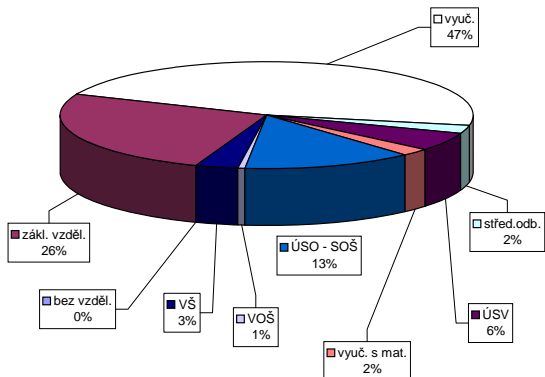
  

stav na konci čtvrtletí	Struktura nezaměstnaných podle vzdělání									
	uchazeči celkem	bez vzděl. + neúpl.zák.vz.	základní vzdělání	vyučení	střední bez maturity	vyučení s maturitou	ÚSV	ÚSO	vyšší odborné	bakal.+ VŠ
I.	5 862	8	1 609	2 698	133	279	166	744	34	191
II.	5 535	8	1 524	2 458	116	270	149	769	37	204
III.	5 934	8	1 532	2 517	138	342	146	933	51	267
IV.	7 255	9	1 860	3 400	174	401	169	965	44	233

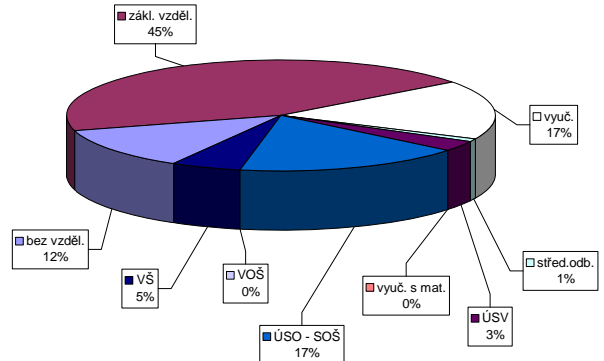
  

stav na konci čtvrtletí	Struktura volných pracovních míst podle vzdělání									
	VPM celkem	bez vzděl. + neúpl.zák.vz.	základní vzdělání	vyučení	střední bez maturity	vyučení s maturitou	ÚSV	ÚSO	vyšší odborné	bakal.+ VŠ
I.	502	28	298	99	-2	43	2	18	4	12
II.	297	28	122	70	0	35	0	27	0	15
III.	286	29	110	84	0	24	0	35	1	3
IV.	227	28	100	39	2	7	0	39	0	12

Struktura nezaměstnaných podle vzdělání



Struktura VPM podle vzdělání



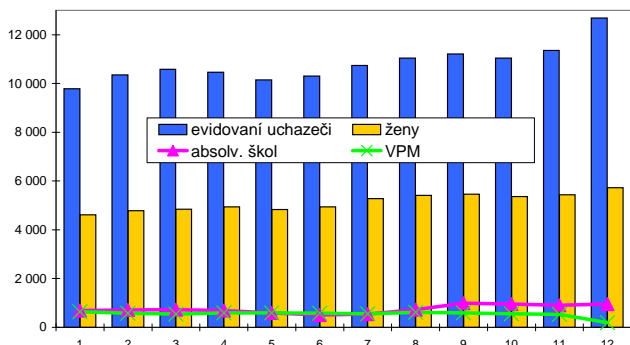


## Hodonín

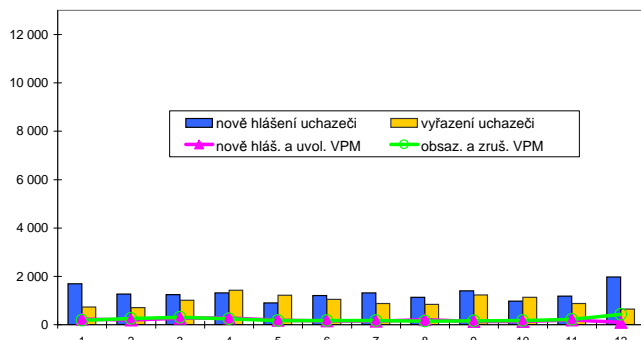
### Vývoj na trhu práce v roce 2009

měsíc	evidovani uchazeči na konci sled.měs.					počet osob pobírajících podporu	MN v %	nově hlášení uchazeči	vyřazení uchazeči	nově hlášená a uvolněná VPM	obsazená a zrušená VPM	VPM celkem	počet uchazečů na 1 VPM
	celkem	dosazitelni	ženy	absolv. škol a mladiství	osoby se ZP								
1	9 786	9 546	4 621	688	1 886	3 760	12,3	1 698	731	231	184	636	15,4
2	10 353	10 151	4 780	713	1 874	4 230	13,1	1 269	702	200	254	582	17,8
3	10 581	10 366	4 850	728	1 863	4 434	13,4	1 241	1 013	268	309	541	19,6
4	10 461	10 311	4 939	686	1 770	4 397	13,3	1 310	1 430	285	240	586	17,9
5	10 148	10 034	4 834	587	1 718	4 139	13,0	901	1 214	177	170	593	17,1
6	10 308	10 173	4 946	507	1 725	3 721	13,1	1 206	1 046	164	176	581	17,7
7	10 742	10 569	5 284	539	1 759	3 882	13,5	1 317	883	146	169	558	19,3
8	11 039	10 817	5 413	730	1 777	3 812	13,8	1 139	842	204	146	616	17,9
9	11 207	10 984	5 458	989	1 791	3 526	14,0	1 401	1 233	134	161	589	19,0
10	11 045	10 760	5 366	949	1 790	3 438	13,7	972	1 134	140	174	555	19,9
11	11 352	11 072	5 431	911	1 830	3 577	14,1	1 184	877	194	218	531	21,4
12	12 681	12 550	5 732	960	1 904	4 176	15,9	1 969	640	96	430	197	64,4

Evidovani uchazeči a volná pracovní místa



Nově hlášení a vyřazení uchazeči



### Struktura nezaměstnanosti v roce 2009

stav na konci čtvrtletí	celkový počet evidovan. uchazečů	Věková struktura nezaměstnaných				Délka nezaměstnanosti				
		do 19 let	20 - 34 let	35 - 49 let	nad 50 let	do 3 měsíců	3 - 6 měsíců	6 - 9 měsíců	9 - 12 měsíců	nad 12 měsíců
I.	10 581	394	4 144	3 313	2 730	3 685	2 121	1 151	588	3 036
II.	10 308	338	3 992	3 268	2 710	2 959	2 390	1 163	782	3 014
III.	11 207	563	4 446	3 350	2 848	3 251	2 211	1 627	834	3 284
IV.	12 681	498	5 058	3 972	3 153	3 792	2 517	1 584	1 216	3 572

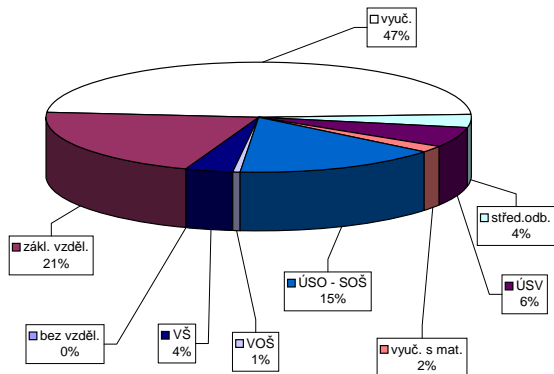
  

stav na konci čtvrtletí	uchazeči celkem	Struktura nezaměstnaných podle vzdělání									
		bez vzděl. + neúpl. zák. vz.	základní. vzdělání	vyučení	střední bez maturity	vyučení s maturitou	ÚSV	ÚSO	vyšší odborné	bakal. + VŠ	
I.	10 581	6	2 371	5 090	435	587	179	1 536	57	320	
II.	10 308	7	2 427	4 778	404	562	187	1 551	54	338	
III.	11 207	7	2 463	5 001	433	714	215	1 841	81	452	
IV.	12 681	5	2 639	6 040	499	768	228	1 965	75	462	

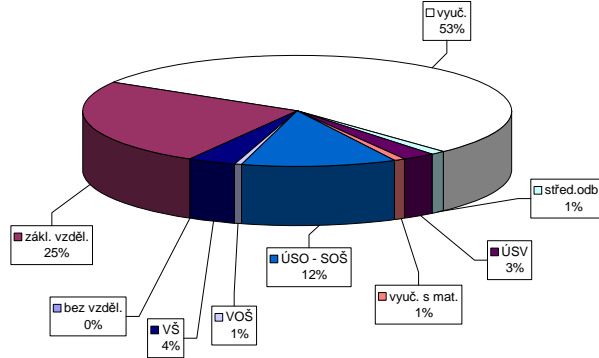
  

stav na konci čtvrtletí	VPM celkem	Struktura volných pracovních míst podle vzdělání									
		bez vzděl. + neúpl. zák. vz.	základní. vzdělání	vyučení	střední bez maturity	vyučení s maturitou	ÚSV	ÚSO	vyšší odborné	bakal. + VŠ	
I.	541	0	286	178	11	26	0	31	1	8	
II.	581	0	299	183	5	20	0	63	3	8	
III.	589	0	311	185	4	31	0	48	3	7	
IV.	197	0	50	107	2	5	2	23	1	7	

Struktura nezaměstnaných podle vzdělání



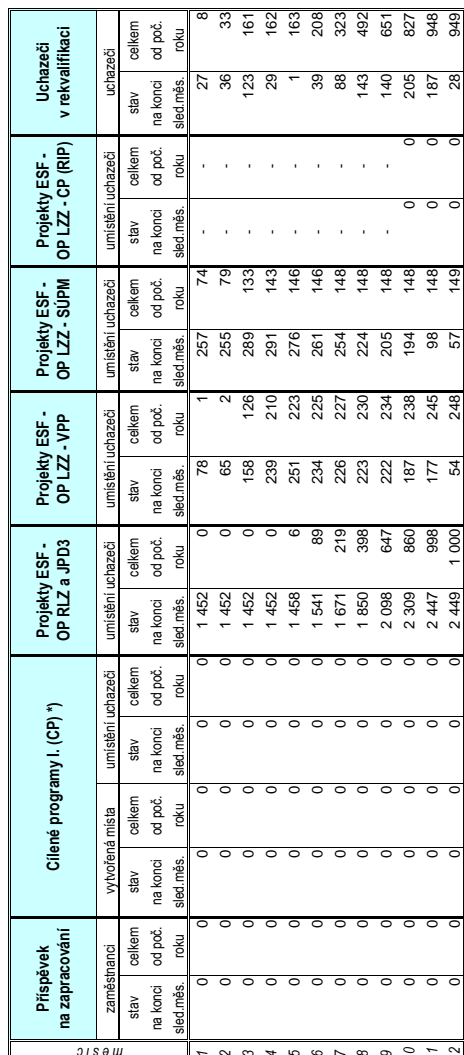
Struktura VPM podle vzdělání



# Vývoj v oblasti aktivní politiky zaměstnanosti a rekvalifikací v roce 2009 - Hodonín

řad. číslo	Veřejně prospěšné práce (VPP)				Společenský účelná pracovní místa u zaměstnavatele				Společenský účelná pracovní místa - vyhrazená místa				Samostatná výdělničtinnost (SVČ)				Chráněné pracovní dílny - vytvoření				Chráněné pracovní místa - vytvoření				CHPM - SVČ osob se ZP				Příspěvek na provoz CHPD, CHPM a CHPM - SVČ OZP				Příspěvek na nový podnikatelský program (NPP)			
	stav na konci sled.měs.	stav na konci sled.měs.	stav na konci sled.měs.	stav na konci sled.měs.	stav na konci sled.měs.	stav na konci sled.měs.	stav na konci sled.měs.	stav na konci sled.měs.	stav na konci sled.měs.	stav na konci sled.měs.	stav na konci sled.měs.	stav na konci sled.měs.	stav na konci sled.měs.	stav na konci sled.měs.	stav na konci sled.měs.	stav na konci sled.měs.	stav na konci sled.měs.	stav na konci sled.měs.	stav na konci sled.měs.	stav na konci sled.měs.	stav na konci sled.měs.	stav na konci sled.měs.	stav na konci sled.měs.	stav na konci sled.měs.	stav na konci sled.měs.	stav na konci sled.měs.	stav na konci sled.měs.	stav na konci sled.měs.	stav na konci sled.měs.	stav na konci sled.měs.	stav na konci sled.měs.	stav na konci sled.měs.	stav na konci sled.měs.			
1	115	44	0	219	0	19	0	170	0	157	0	84	2	11	0	9	0	0	0	0	0	0	0	0	0	0	0	0	0	0	0	0				
2	126	28	57	219	0	17	2	141	0	131	0	84	5	11	0	9	0	0	0	0	0	0	0	0	0	0	0	0	0	0	0	0				
3	51	36	40	220	2	17	3	111	2	106	2	87	15	11	0	9	0	0	0	0	0	0	0	0	0	0	0	0	0	0	0	0				
4	125	117	122	117	220	2	19	98	11	93	10	91	22	11	0	9	0	0	0	0	0	0	0	0	0	202	0	0	0	0	0	0	0			
5	136	131	136	216	2	15	5	141	93	137	93	102	39	11	0	9	0	0	0	0	0	0	0	0	0	202	0	0	0	0	0	0	0			
6	153	153	152	216	2	16	6	168	131	162	131	108	47	11	0	9	0	0	0	0	0	0	0	0	0	202	0	0	0	0	0	0	0			
7	161	163	161	216	2	16	6	195	194	194	194	107	50	15	4	9	0	0	0	0	0	0	0	0	0	202	0	0	0	0	0	0	0			
8	171	173	171	214	3	13	6	255	252	252	258	114	57	15	4	9	0	0	0	0	0	0	0	0	0	202	0	0	0	0	0	0	0			
9	188	190	186	214	3	13	6	313	316	310	316	126	69	15	4	9	0	0	0	0	0	0	0	0	0	206	0	0	0	0	0	0	0			
10	190	192	183	200	214	3	12	339	381	330	381	135	83	15	4	9	0	0	0	0	0	0	0	0	0	208	0	0	0	0	0	0	0			
11	190	192	161	201	213	3	13	346	388	337	388	134	89	15	4	9	0	0	0	0	0	0	0	0	0	208	0	0	0	0	0	0	0			
12	190	192	70	201	213	3	12	219	394	214	394	134	89	15	4	9	0	0	0	0	0	0	0	0	0	208	0	0	0	0	0	0	0			

Počet osob podpořených v rámci APZ a rekvalifikací v roce 2009



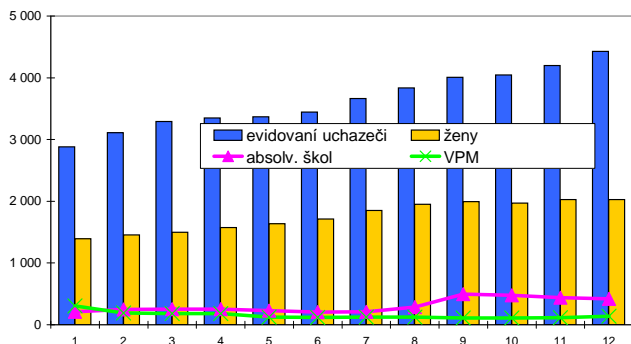
( ) jde o regionální cílené programy - zřízení míst a úhrada mezd, nejsou zde zahrnutý CP univerzální

## Vyškov

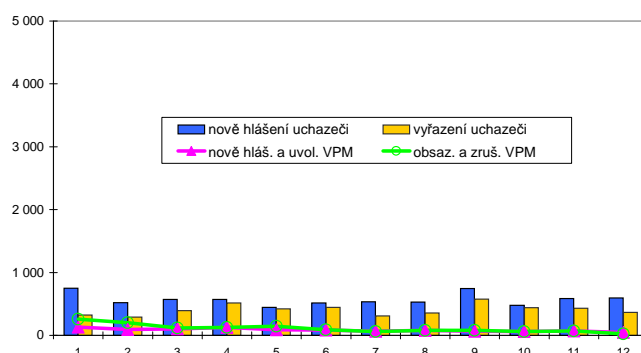
### Vývoj na trhu práce v roce 2009

měsíc	evidování uchazeči na konci sled.měs.					počet osob pobírajících podporu	MN v %	nově hlášení uchazeči	vyřazení uchazeči	nově hlášená a uvolněná VPM	obsazená a zrušená VPM	VPM celkem	počet uchazeči na 1 VPM
	celkem	dosažitelní	ženy	absolv. škol a mladiství	osoby se ZP								
1	2 880	2 810	1 392	212	499	1 410	6,2	750	322	129	259	303	9,5
2	3 111	3 065	1 453	249	518	1 519	6,7	522	291	93	203	193	16,1
3	3 293	3 235	1 496	253	544	1 578	7,1	574	392	103	117	179	18,4
4	3 349	3 299	1 573	251	553	1 668	7,2	572	516	128	128	179	18,7
5	3 370	3 342	1 638	227	542	1 651	7,3	444	423	88	143	124	27,2
6	3 444	3 324	1 713	203	526	1 538	7,3	517	443	85	90	119	28,9
7	3 665	3 629	1 849	210	542	1 607	8,0	532	311	65	61	123	29,8
8	3 838	3 774	1 950	288	551	1 572	8,3	530	357	78	79	122	31,5
9	4 007	3 888	1 995	496	545	1 506	8,6	745	576	67	79	110	36,4
10	4 044	3 979	1 972	476	565	1 462	8,8	478	441	61	59	112	36,1
11	4 198	4 090	2 028	441	600	1 555	9,0	586	432	71	69	114	36,8
12	4 427	4 413	2 030	420	593	1 610	9,7	593	364	46	24	136	32,6

Evidování uchazeči a volná pracovní místa



Nově hlášení a vyřazení uchazeči



### Struktura nezaměstnanosti v roce 2009

stav na konci čtvrtletí	celkový počet evidovan. uchazečů	Věková struktura nezaměstnaných				Délka nezaměstnanosti				
		do 19 let	20 - 34 let	35 - 49 let	nad 50 let	do 3 měsíců	3 - 6 měsíců	6 - 9 měsíců	9 - 12 měsíců	nad 12 měsíců
I.	3 293	147	1 245	981	920	1 528	700	361	153	551
II.	3 444	129	1 304	1 034	977	1 257	958	403	239	587
III.	4 007	295	1 582	1 116	1 014	1 487	866	657	301	696
IV.	4 427	245	1 756	1 287	1 139	1 439	1 057	593	472	866

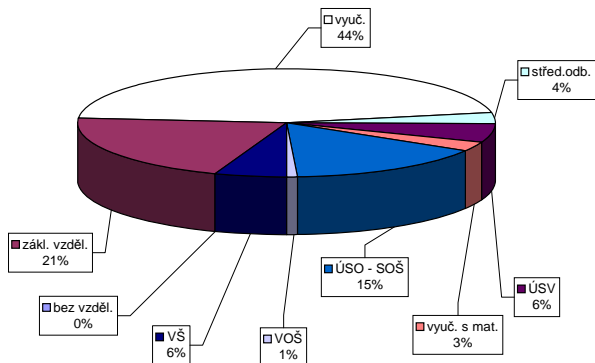
  

stav na konci čtvrtletí	Struktura nezaměstnaných podle vzdělání									
	uchazeči celkem	bez vzděl. + neúpl.zák.vz.	základní vzdělání	vyučení	střední bez maturity	vyučení s maturitou	ÚSV	ÚSO	vyšší odborné	bakal.+ VŠ
I.	3 293	0	776	1 448	111	169	93	526	12	158
II.	3 444	0	812	1 481	102	191	104	558	18	178
III.	4 007	0	840	1 704	123	249	117	700	29	245
IV.	4 427	0	928	2 006	156	246	121	685	39	246

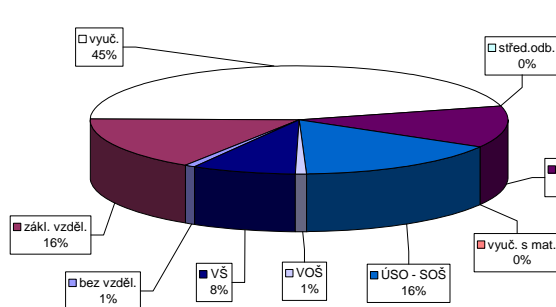
  

stav na konci čtvrtletí	Struktura volných pracovních míst podle vzdělání									
	VPM celkem	bez vzděl. + neúpl.zák.vz.	základní vzdělání	vyučení	střední bez maturity	vyučení s maturitou	ÚSV	ÚSO	vyšší odborné	bakal.+ VŠ
I.	179	0	17	113	0	20	0	20	1	8
II.	119	0	16	59	0	8	0	20	5	11
III.	110	0	11	50	0	18	1	18	2	10
IV.	136	1	22	62	0	17	0	22	1	11

Struktura nezaměstnaných podle vzdělání



Struktura VPM podle vzdělání



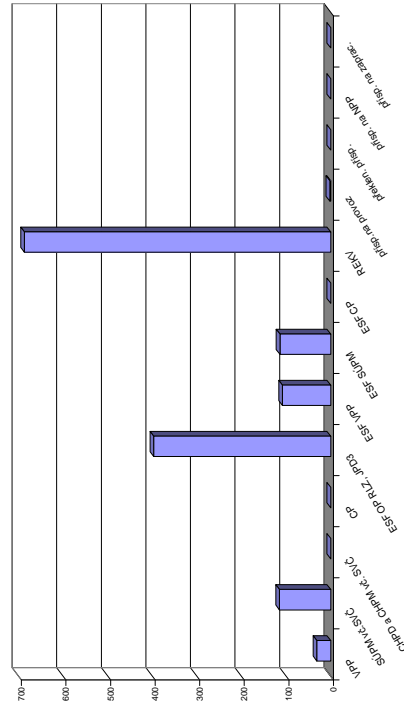
Vývoj v oblasti aktivní politiky zaměstnanosti a rekvalifikací v roce 2009 - Vyškov

	Veřejné prospěšné práce (VPP)			Společensky účinná pracovní místa u zaměstnavatele			Společensky účinná pracovní místa - vyhrazená místa			Společensky účinná pracovní místa - vytvořená místa			Samostatná výdělničtinnost (SVČ)			Chráněné pracovní dílny - vytvoření			Chráněné pracovní dílny - vyřazení			Chromé pracovní místa - vytvoření			Chromé pracovní místa - vyřazení			CHPM - SVČ osob se ZP			Príspevek na provoz CHPD, CHPM a CHPM - SVČ OZP			Překlenovací příspěvek			Príspevek na nový podnikatelský program (NPP)		
	stav na konci sled.měs.	stav na konci sled.měs.	stav na konci sled.měs.	stav na konci sled.měs.	stav na konci sled.měs.	stav na konci sled.měs.	stav na konci sled.měs.	stav na konci sled.měs.	stav na konci sled.měs.	stav na konci sled.měs.	stav na konci sled.měs.	stav na konci sled.měs.	stav na konci sled.měs.	stav na konci sled.měs.	stav na konci sled.měs.	stav na konci sled.měs.	stav na konci sled.měs.	stav na konci sled.měs.	stav na konci sled.měs.	stav na konci sled.měs.	stav na konci sled.měs.	stav na konci sled.měs.	stav na konci sled.měs.	stav na konci sled.měs.	stav na konci sled.měs.	stav na konci sled.měs.	stav na konci sled.měs.	stav na konci sled.měs.	stav na konci sled.měs.	stav na konci sled.měs.	stav na konci sled.měs.	stav na konci sled.měs.	stav na konci sled.měs.						
1	0	0	0	7	1	20	2	20	2	71	0	0	0	0	0	0	0	0	0	0	0	0	0	0	0	0	0	0	0	0	0	0							
2	0	0	0	11	5	18	2	18	2	70	0	0	0	0	0	0	0	0	0	0	0	0	0	0	0	0	0	0	0	0	0	0							
3	0	0	0	11	5	17	2	17	2	69	1	0	0	0	0	0	0	0	0	0	0	0	0	0	0	0	0	0	0	0	0	0	0						
4	0	0	0	11	5	1	2	1	2	69	5	0	0	0	0	0	0	0	0	0	0	0	0	0	0	0	0	0	0	0	0	0	0	0					
5	0	0	0	11	5	17	21	16	19	68	10	0	0	0	0	0	0	0	0	0	0	0	0	0	0	0	0	0	0	0	0	0	0	0					
6	17	18	17	11	5	11	22	10	20	70	15	0	0	0	0	0	0	0	0	0	0	0	0	0	0	0	0	0	0	0	0	0	0	0					
7	19	20	19	20	11	6	12	24	11	72	18	0	0	0	0	0	0	0	0	0	0	0	0	0	0	0	0	0	0	0	0	0	0	0	0				
8	20	21	19	22	11	5	9	24	8	69	21	0	0	0	0	0	0	0	0	0	0	0	0	0	0	0	0	0	0	0	0	0	0	0	0	0			
9	27	28	27	30	17	12	10	7	11	67	25	0	0	0	0	0	0	0	0	0	0	0	0	0	0	0	0	0	0	0	0	0	0	0	0	0			
10	16	28	16	30	17	12	11	8	10	61	29	0	0	0	0	0	0	0	0	0	0	0	0	0	0	0	0	0	0	0	0	0	0	0	0	0			
11	12	28	12	31	17	12	17	14	44	55	30	0	0	0	0	0	0	0	0	0	0	0	0	0	0	0	0	0	0	0	0	0	0	0	0	0			
12	6	28	6	31	14	4	72	4	66	59	35	2	2	4	66	59	35	2	2	4	66	59	35	2	2	4	66	59	35	2	2	4	66	59	35	2	2	4	66

	Příspevek na zapracování			Cílené programy I. (CP) *			Projekt ESF - OP RLZ a JPD3			Projekt ESF - OP LZZ - VPP			Projekt ESF - OP LZZ - SUPM			Projekt ESF - OP LZZ - CP (RIP)			Uchazeči v rekvalifikaci		
	stav na konci sled.měs.	stav na konci sled.měs.	stav na konci sled.měs.	stav na konci sled.měs.	stav na konci sled.měs.	stav na konci sled.měs.	stav na konci sled.měs.	stav na konci sled.měs.	stav na konci sled.měs.	stav na konci sled.měs.	stav na konci sled.měs.	stav na konci sled.měs.	stav na konci sled.měs.	stav na konci sled.měs.	stav na konci sled.měs.	stav na konci sled.měs.	stav na konci sled.měs.	stav na konci sled.měs.	stav na konci sled.měs.	stav na konci sled.měs.	stav na konci sled.měs.
1	0	0	0	0	0	0	0	260	0	8	8	18	9	9	-	-	-	16	0	0	0
2	0	0	0	0	0	0	0	260	0	8	18	9	9	9	-	-	15	0	0	0	0
3	0	0	0	0	0	0	0	260	0	8	34	25	25	25	-	-	32	18	0	0	0
4	0	0	0	0	0	0	0	260	0	83	33	42	26	26	-	-	24	42	0	0	0
5	0	0	0	0	0	0	0	297	37	95	60	37	35	-	-	16	56	0	0	0	0
6	0	0	0	0	0	0	0	443	183	117	102	63	66	-	-	104	183	0	0	0	0
7	0	0	0	0	0	0	0	492	232	118	105	69	75	-	-	22	224	0	0	0	0
8	0	0	0	0	0	0	0	539	279	117	108	59	76	-	-	54	296	0	0	0	0
9	0	0	0	0	0	0	0	624	364	91	108	70	103	-	-	103	419	0	0	0	0
10	0	0	0	0	0	0	0	657	397	72	108	55	103	-	-	63	529	0	0	0	0
11	0	0	0	0	0	0	0	657	397	8	108	50	110	-	-	0	678	0	0	0	0
12	0	0	0	0	0	0	0	657	397	5	108	40	114	-	-	0	687	0	0	0	0

\*) jde o regionální cílené programy - zřízení místa a úhrada mezd, nejsou zde zahrnuty CP univerzální

Počet osob podpořených v rámci APZ a rekvalifikací v roce 2009



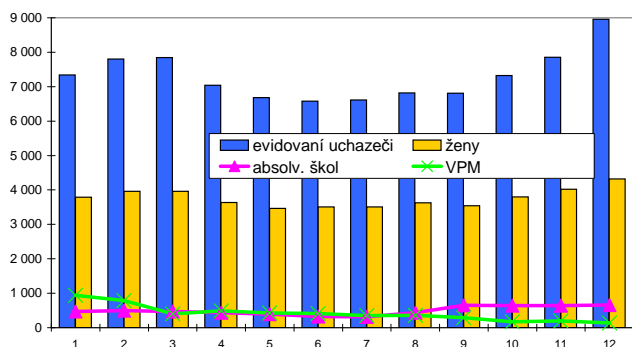


## Znojmo

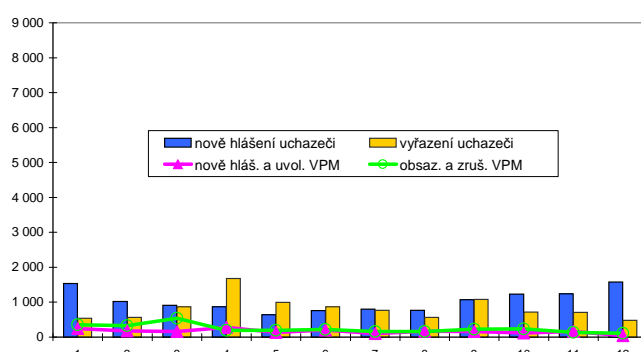
### Vývoj na trhu práce v roce 2009

měsíc	evidovaní uchazeči na konci sled.měs.					počet osob pobírajících podporu	MN v %	nové hlášení uchazeči	vyřazení uchazeči	nově hlášená a uvolněná VPM	obsazená a zrušená VPM	VPM celkem	počet uchazečů na 1 VPM
	celkem	dosažitelní	ženy	absolv. škol a mladiství	osoby se ZP								
1	7 344	7 261	3 787	467	962	3 458	12,6	1 532	536	245	356	939	7,8
2	7 800	7 734	3 958	498	961	3 833	13,4	1 019	563	174	330	783	10,0
3	7 848	7 762	3 964	471	970	3 837	13,5	914	866	159	542	400	19,6
4	7 039	6 894	3 636	434	896	3 208	12,1	871	1 680	276	192	484	14,5
5	6 684	6 504	3 468	396	894	2 917	11,4	641	996	136	196	424	15,8
6	6 581	6 392	3 506	324	899	2 493	11,2	763	866	205	222	407	16,2
7	6 615	6 529	3 506	319	900	2 523	11,4	800	766	103	159	351	18,8
8	6 816	6 678	3 629	438	907	2 452	11,7	770	569	165	158	358	19,0
9	6 808	6 661	3 546	654	877	2 232	11,6	1 070	1 078	159	226	291	23,4
10	7 323	7 181	3 802	640	948	2 617	12,4	1 229	714	119	235	175	41,8
11	7 853	7 721	4 024	645	963	2 965	13,3	1 241	711	164	139	200	39,3
12	8 956	8 908	4 321	657	1 018	3 642	15,4	1 581	478	45	108	137	65,4

Evidovaní uchazeči a volná pracovní místa



Nově hlášení a vyřazení uchazeči



### Struktura nezaměstnanosti v roce 2009

stav na konci čtvrtletí	celkový počet evidovan. uchazečů	Věková struktura nezaměstnaných				Délka nezaměstnanosti				
		do 19 let	20 - 34 let	35 - 49 let	nad 50 let	do 3 měsíců	3 - 6 měsíců	6 - 9 měsíců	9 - 12 měsíců	nad 12 měsíců
I.	7 848	316	2 557	2 468	2 507	2 817	2 138	709	358	1 826
II.	6 581	269	2 265	2 012	2 035	1 849	1 647	875	448	1 762
III.	6 808	441	2 406	1 952	2 009	2 080	1 294	1 034	577	1 823
IV.	8 956	419	3 086	2 753	2 698	3 541	1 624	922	768	2 101

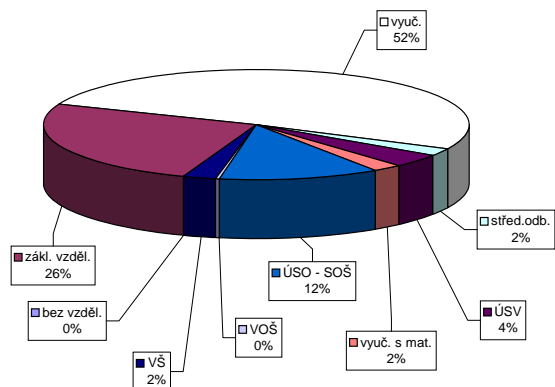
  

stav na konci čtvrtletí	uchazeči celkem	Struktura nezaměstnaných podle vzdělání								
		bez vzděl. + neúpl.zák.vz.	základní vzdělání	vyučení	střední bez maturity	vyučení s maturitou	ÚSV	ÚSO	vyšší odborné	bakal.+ VŠ
I.	7 848	3	2 174	3 901	186	266	171	956	22	169
II.	6 581	3	1 843	3 062	154	235	166	912	32	174
III.	6 808	3	1 730	3 196	157	329	166	981	31	215
IV.	8 956	3	2 279	4 582	207	352	189	1 096	29	219

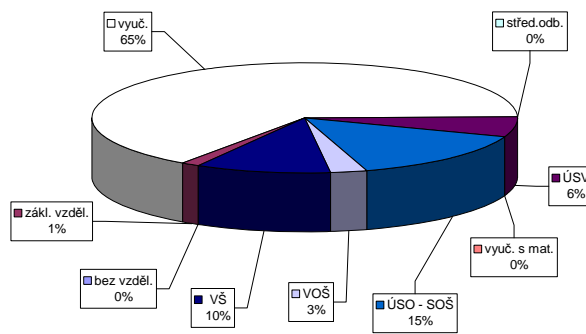
  

stav na konci čtvrtletí	VPM celkem	Struktura volných pracovních míst podle vzdělání								
		bez vzděl. + neúpl.zák.vz.	základní vzdělání	vyučení	střední bez maturity	vyučení s maturitou	ÚSV	ÚSO	vyšší odborné	bakal.+ VŠ
I.	400	0	92	229	1	13	10	30	6	19
II.	407	0	99	242	0	15	10	21	5	15
III.	291	0	39	187	0	16	10	21	5	13
IV.	137	0	2	89	0	8	0	20	4	14

Struktura nezaměstnaných podle vzdělání



Struktura VPM podle vzdělání



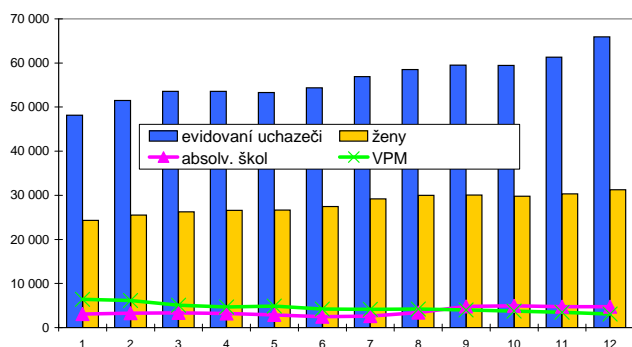


## Jihomoravský kraj

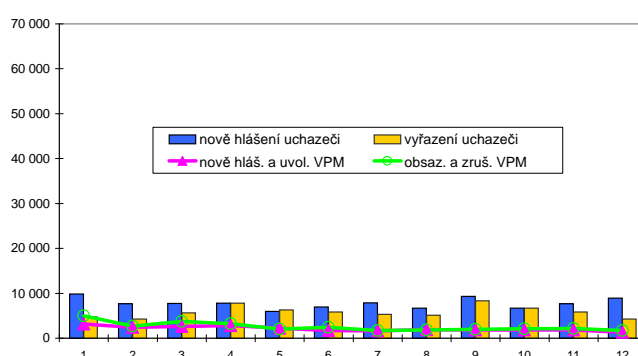
### Vývoj na trhu práce v roce 2009

měsíc	evidovaní uchazeči na konci sled.měs.					počet osob pobírajících podporu	MN v %	nově hlášení uchazeči	vyřazení uchazeči	nově hlášená a uvolněná VPM	obsazená a zrušená VPM	VPM celkem	počet uchazeči na 1 VPM
	celkem	dosazitelni	ženy	absolv. škol a mladiství	osoby se ZP								
1	48 155	46 726	24 333	3 078	8 400	19 663	7,7	9 824	4 732	3 140	4 985	6 408	7,5
2	51 531	50 400	25 486	3 280	8 442	22 077	8,3	7 663	4 287	2 447	2 684	6 171	8,4
3	53 601	52 481	26 268	3 323	8 474	23 335	8,7	7 727	5 657	2 656	3 736	5 091	10,5
4	53 574	52 421	26 608	3 213	8 293	23 277	8,6	7 808	7 835	2 807	3 191	4 707	11,4
5	53 281	52 123	26 650	2 851	8 237	22 925	8,6	5 977	6 270	2 240	2 042	4 905	10,9
6	54 382	53 062	27 474	2 480	8 296	21 243	8,7	6 964	5 863	1 724	2 406	4 223	12,9
7	56 918	55 836	29 179	2 623	8 457	22 386	9,1	7 841	5 305	1 637	1 738	4 122	13,8
8	58 508	57 227	30 013	3 417	8 533	21 883	9,4	6 720	5 130	1 903	1 819	4 206	13,9
9	59 487	57 978	30 061	4 820	8 483	20 216	9,5	9 319	8 340	1 806	1 977	4 035	14,7
10	59 478	57 944	29 807	4 920	8 549	20 185	9,4	6 712	6 721	1 825	2 099	3 761	15,8
11	61 288	59 760	30 302	4 735	8 729	21 317	9,7	7 678	5 868	1 869	2 143	3 487	17,6
12	65 944	65 163	31 260	4 730	9 046	23 063	10,6	8 933	4 277	1 289	1 736	3 040	21,7

Evidování uchazeči a volná pracovní místa



Nově hlášení a vyřazení uchazeči



### Struktura nezaměstnanosti v roce 2009

stav na konci čtvrtletí	celkový počet evidovan. uchazečů	Věková struktura nezaměstnaných				Délka nezaměstnanosti				
		do 19 let	20 - 34 let	35 - 49 let	nad 50 let	do 3 měsíců	3 - 6 měsíců	6 - 9 měsíců	9 - 12 měsíců	nad 12 měsíců
I.	53 601	2 147	20 158	16 589	14 707	21 318	11 034	5 524	2 714	13 011
II.	54 382	1 978	20 699	16 882	14 823	17 611	13 813	6 074	3 819	13 065
III.	59 487	3 342	23 162	17 520	15 463	19 600	12 375	8 956	4 242	14 314
IV.	65 944	2 856	25 262	20 501	17 325	20 780	14 370	8 468	6 414	15 912

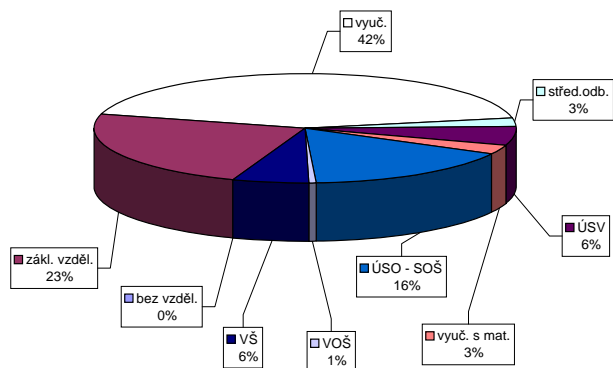
  

stav na konci čtvrtletí	Struktura nezaměstnaných podle vzdělání									
	uchazeči celkem	bez vzděl. + neúpl. zák. vz.	základní vzdělání	vyučení	střední bez maturity	vyučení s maturitou	ÚSV	ÚSO	vyšší odborné	bakal. + VŠ
I.	53 601	54	13 723	22 648	1 453	2 623	1 655	8 337	300	2 808
II.	54 382	60	13 877	22 153	1 396	2 731	1 719	8 923	347	3 176
III.	59 487	55	14 017	23 910	1 532	3 545	1 751	10 275	494	3 908
IV.	65 944	54	15 429	28 221	1 743	3 680	1 886	10 648	463	3 820

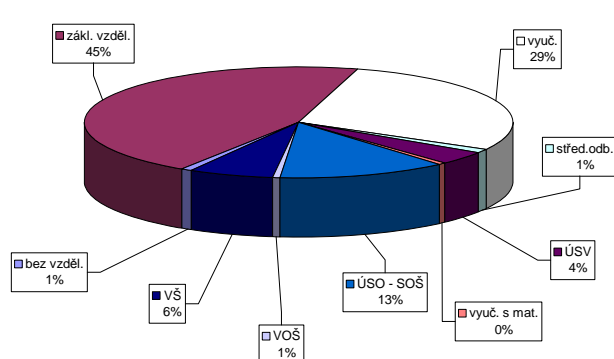
  

stav na konci čtvrtletí	Struktura volných pracovních míst podle vzdělání									
	VPM celkem	bez vzděl. + neúpl. zák. vz.	základní vzdělání	vyučení	střední bez maturity	vyučení s maturitou	ÚSV	ÚSO	vyšší odborné	bakal. + VŠ
I.	5 091	30	2 874	1 461	20	138	19	312	19	218
II.	4 223	28	2 099	1 292	24	114	21	416	28	201
III.	4 035	30	1 912	1 230	33	133	32	451	20	194
IV.	3 040	29	1 369	870	36	123	11	390	19	193

Struktura nezaměstnaných podle vzdělání



Struktura VPM podle vzdělání



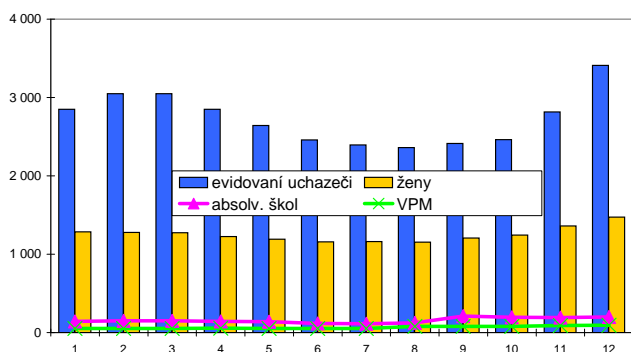


## Jeseník

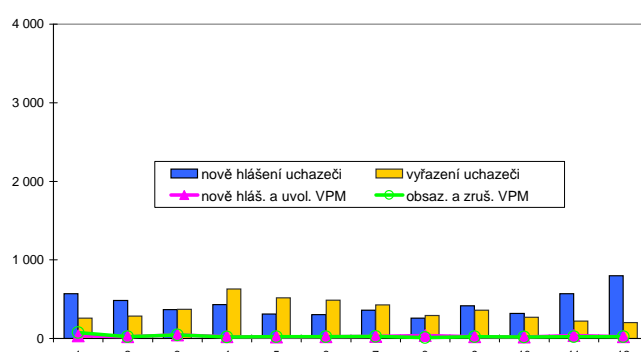
### Vývoj na trhu práce v roce 2009

měsíc	evidovaní uchazeči na konci sled.měs.					počet osob pobírajících podporu	MN v %	nově hlášení uchazeči	vyřazení uchazeči	nově hlášená a uvolněná VPM	obsazená a zrušená VPM	VPM celkem	počet uchazečů na 1 VPM
	celkem	dosažitelní	ženy	absolv. škol a mladiství	osoby se ZP								
1	2 849	2 766	1 285	143	399	1 398	13,6	569	260	34	76	52	54,8
2	3 049	2 964	1 279	152	396	1 536	14,5	485	285	22	23	51	59,8
3	3 047	2 970	1 274	151	390	1 567	14,6	368	370	46	45	52	58,6
4	2 848	2 756	1 227	143	370	1 395	14,1	432	631	23	19	56	50,9
5	2 641	2 547	1 192	138	363	1 216	13,0	310	517	19	23	52	50,8
6	2 460	2 375	1 158	115	350	926	12,1	305	486	23	21	54	45,6
7	2 394	2 306	1 161	111	347	867	12,0	361	427	26	28	52	46,0
8	2 360	2 269	1 155	125	342	806	11,8	260	294	37	10	79	29,9
9	2 415	2 322	1 207	210	337	741	12,1	416	361	23	24	78	31,0
10	2 464	2 322	1 246	195	333	794	12,1	319	270	17	17	78	31,6
11	2 814	2 637	1 362	192	342	1 094	13,7	571	221	38	24	92	30,6
12	3 409	3 251	1 474	200	362	1 485	16,9	799	204	22	21	93	36,7

Evidovaní uchazeči a volná pracovní místa



Nově hlášení a vyřazení uchazeči



### Struktura nezaměstnanosti v roce 2009

stav na konci čtvrtletí	celkový počet evidovan. uchazečů	Věková struktura nezaměstnaných				Délka nezaměstnanosti				
		do 19 let	20 - 34 let	35 - 49 let	nad 50 let	do 3 měsíců	3 - 6 měsíců	6 - 9 měsíců	9 - 12 měsíců	nad 12 měsíců
I.	3 047	88	996	989	974	1 120	916	250	127	634
II.	2 460	79	807	788	786	774	612	368	137	569
III.	2 415	135	821	720	739	794	482	346	232	561
IV.	3 409	101	1 202	1 124	982	1 520	622	348	250	669

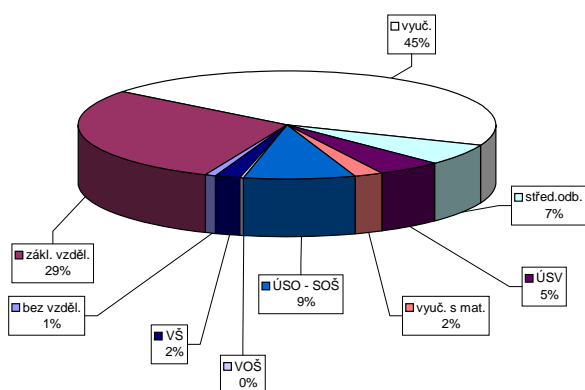
  

stav na konci čtvrtletí	Struktura nezaměstnaných podle vzdělání									
	uchazeči celkem	bez vzděl. + neúpl.zák.vz.	základní vzdělání	vyučení	střední bez maturity	vyučení s maturitou	ÚSV	ÚSO	vyšší odborné	bakal.+ VŠ
I.	3 047	21	930	1 414	176	139	49	260	6	52
II.	2 460	24	789	1 049	153	107	51	216	9	62
III.	2 415	24	750	971	156	126	55	252	17	64
IV.	3 409	27	999	1 545	226	171	67	298	8	68

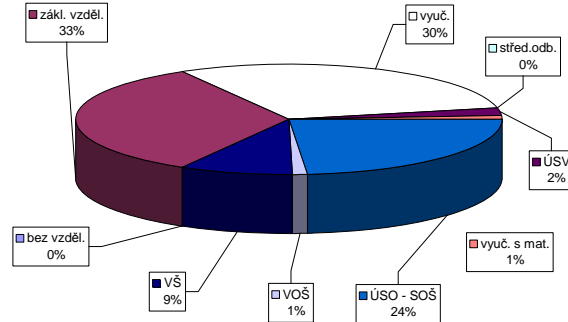
  

stav na konci čtvrtletí	Struktura volných pracovních míst podle vzdělání									
	VPM celkem	bez vzděl. + neúpl.zák.vz.	základní vzdělání	vyučení	střední bez maturity	vyučení s maturitou	ÚSV	ÚSO	vyšší odborné	bakal.+ VŠ
I.	52	0	13	16	0	0	0	15	0	8
II.	54	0	9	20	0	0	1	15	1	8
III.	78	0	23	29	0	1	0	18	0	7
IV.	93	0	31	28	0	2	1	22	1	8

Struktura nezaměstnaných podle vzdělání



Struktura VPM podle vzdělání




### Vývoj v oblasti aktivní politiky zaměstnanosti a rekvalifikací v roce 2009 - Jeseník

m s t c	Věřejné prospěšné práce (VPP)			Společensky účelná pracovní místa u zaměstnavatele			Společensky účelná pracovní místa - vyhrazena místa			Samostatná výděln. činnost (SVC)			Chráněné pracovní dílny - vytvoření			Chráněné pracovní místa - vytvoření			CHPM - SVC osob se ZP			Příspěvek na provoz CHPD, CHPM a CHPM - SVC OZP			Překlenovací příspěvek			Příspěvek na nový podnikatelský program (NPP)		
	vytvorená místa celkem	stav na konci sled.měs.	umístění uchazečů celkem	vytvorená místa celkem	stav na konci sled.měs.	umístění uchazečů celkem	vytvorená místa celkem	stav na konci sled.měs.	umístění uchazečů celkem	vytvorená místa celkem	stav na konci sled.měs.	umístění uchazečů celkem	vytvorená místa celkem	stav na konci sled.měs.	umístění uchazečů celkem	vytvorená místa celkem	stav na konci sled.měs.	umístění uchazečů celkem	vytvorená místa celkem	stav na konci sled.měs.	umístění uchazečů celkem	vytvorená místa celkem	stav na konci sled.měs.	umístění uchazečů celkem	vytvorená místa celkem	stav na konci sled.měs.	umístění uchazečů celkem	vytvorená místa celkem	stav na konci sled.měs.	umístění uchazečů celkem
1	3	1	0	109	0	90	23	16	1	16	1	13	1	0	0	0	0	0	0	0	0	0	0	0	0	0	0	0		
2	7	5	1	106	0	88	28	9	1	9	1	13	1	0	0	0	0	0	0	0	0	0	0	0	0	0	0	0		
3	14	12	4	103	1	88	35	12	6	12	6	15	3	0	0	0	0	0	0	0	0	0	0	0	0	0	0	0		
4	63	61	27	106	4	88	42	10	6	10	6	18	6	0	0	0	0	0	0	0	0	0	0	0	0	0	0	0		
5	83	81	65	100	7	82	44	16	14	16	14	18	7	0	0	0	0	0	0	0	0	0	0	0	0	0	0	0		
6	111	109	105	114	13	86	52	24	25	24	25	17	7	0	0	0	0	0	0	0	0	0	0	0	0	0	0	0		
7	186	185	169	183	104	94	61	14	25	14	25	15	7	0	0	0	0	0	0	0	0	0	0	0	0	0	0	0		
8	185	186	179	199	102	93	64	12	27	12	27	16	8	0	0	0	0	0	0	0	0	0	0	0	0	0	0	0		
9	180	191	173	207	104	87	68	24	42	24	42	21	13	0	0	0	0	0	0	0	0	0	0	0	0	0	0	0		
10	176	191	172	212	110	85	71	24	42	24	42	21	14	0	0	0	0	0	0	0	0	0	0	0	0	0	0	0		
11	162	192	153	213	105	27	80	75	26	50	26	20	15	0	0	0	0	0	0	0	0	0	0	0	0	0	0	0		
12	87	192	83	213	76	30	66	28	52	28	52	21	17	0	0	0	0	0	0	0	0	0	0	0	0	0	0	0		

m s t c	Příspěvek na zapracování			Cílené programy I. (CP) *			Projekt ESF - OP RLZ a JPD3			Projekt ESF - OP LZZ - VPP			Projekt ESF - OP LZZ - SUPM			Projekt ESF - OP LZZ - CP (RIP)			Uchazeči v rekvalifikaci		
	zaměstnaní celkem	stav na konci sled.měs.	na konci sled.měs.	vytvorená místa celkem	stav na konci sled.měs.	umístění uchazečů celkem	vytvorená místa celkem	stav na konci sled.měs.	umístění uchazečů celkem	vytvorená místa celkem	stav na konci sled.měs.	umístění uchazečů celkem	vytvorená místa celkem	stav na konci sled.měs.	umístění uchazečů celkem	vytvorená místa celkem	stav na konci sled.měs.	umístění uchazečů celkem	vytvorená místa celkem	stav na konci sled.měs.	umístění uchazečů celkem
1	0	0	0	0	0	0	295	0	27	2	30	16	-	-	-	-	-	-	12	0	
2	0	0	0	0	0	0	295	0	34	11	27	16	-	-	-	-	-	-	11	0	
3	0	0	0	0	0	0	295	0	71	54	32	23	-	-	-	-	-	-	1	5	
4	0	0	0	0	0	0	295	0	206	202	39	33	-	-	-	-	-	-	10	60	
5	0	0	0	0	0	0	320	32	236	244	68	67	-	-	-	-	-	-	11	62	
6	0	0	0	0	0	0	417	130	236	259	110	112	-	-	-	-	-	-	0	62	
7	0	0	0	0	0	0	417	130	284	317	129	137	-	-	-	-	-	-	0	62	
8	0	0	0	0	0	0	417	130	293	338	135	146	-	-	-	-	-	-	0	62	
9	0	0	0	0	0	0	417	130	285	345	127	151	-	-	-	-	-	-	1	63	
10	0	0	0	0	0	0	549	265	258	349	127	168	0	0	0	0	0	41	110		
11	0	0	0	0	0	0	587	313	220	350	103	181	0	0	0	0	0	51	150		
12	0	0	0	0	0	0	673	389	111	350	87	192	0	0	0	0	0	40	183		

\* jde o regionální cílené programy - zřízení míst a úhrada mezd, nejsou zde zahrnuti CP univerzální

Počet osob podpořených v rámci APZ a rekvalifikací v roce 2009

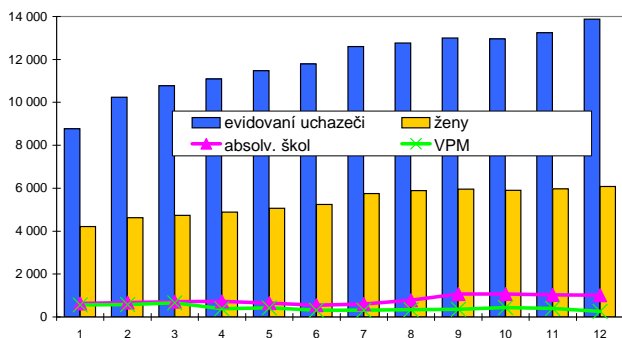


## Olomouc

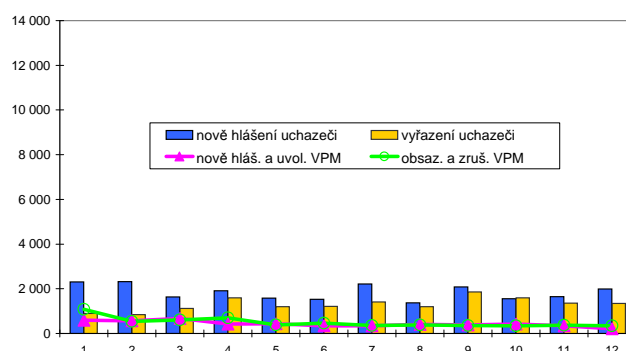
### Vývoj na trhu práce v roce 2009

měsíc	evidovani uchazeči na konci sled.měs.					počet osob pobírajících podporu	MN v %	nově hlášení uchazeči	vyřazení uchazeči	nově hlášená a uvolněná VPM	obsazená a zrušená VPM	VPM celkem	počet uchazečů na 1 VPM
	celkem	dosažitelní	ženy	absolv. škol a mladiství	osoby se ZP								
1	8 771	8 528	4 215	628	1 349	4 177	7,1	2 302	890	588	1 077	556	15,8
2	10 246	10 049	4 629	677	1 369	5 296	8,3	2 320	845	566	541	581	17,6
3	10 768	10 574	4 735	718	1 371	5 886	8,8	1 641	1 119	674	601	654	16,5
4	11 085	10 933	4 887	725	1 395	6 157	9,0	1 915	1 598	427	699	382	29,0
5	11 477	11 354	5 068	639	1 381	6 425	9,3	1 587	1 195	430	382	430	26,7
6	11 797	11 699	5 241	549	1 397	6 010	9,6	1 529	1 209	349	461	318	37,1
7	12 601	12 512	5 748	601	1 460	6 309	10,2	2 214	1 410	346	355	309	40,8
8	12 766	12 669	5 883	781	1 470	6 128	10,4	1 365	1 200	413	384	338	37,8
9	12 995	12 891	5 955	1 075	1 466	5 620	10,5	2 085	1 856	379	356	361	36,0
10	12 957	12 836	5 907	1 070	1 485	5 342	10,5	1 556	1 594	418	340	439	29,5
11	13 239	13 099	5 976	1 024	1 523	5 375	10,7	1 642	1 360	337	372	404	32,8
12	13 876	13 747	6 075	1 009	1 540	5 319	11,2	1 986	1 349	211	348	267	52,0

Evidovani uchazeči a volná pracovní místa



Nově hlášení a vyřazení uchazeči



### Struktura nezaměstnanosti v roce 2009

stav na konci čtvrtletí	celkový počet evidovan. uchazečů	Věková struktura nezaměstnaných				Délka nezaměstnanosti				
		do 19 let	20 - 34 let	35 - 49 let	nad 50 let	do 3 měsíců	3 - 6 měsíců	6 - 9 měsíců	9 - 12 měsíců	nad 12 měsíců
I.	10 768	361	3 959	3 346	3 102	5 556	2 326	965	434	1 487
II.	11 797	351	4 308	3 792	3 346	4 477	3 922	1 259	639	1 500
III.	12 995	627	4 861	3 924	3 583	4 842	3 243	2 271	844	1 795
IV.	13 876	519	5 242	4 446	3 669	4 677	3 472	2 010	1 499	2 218

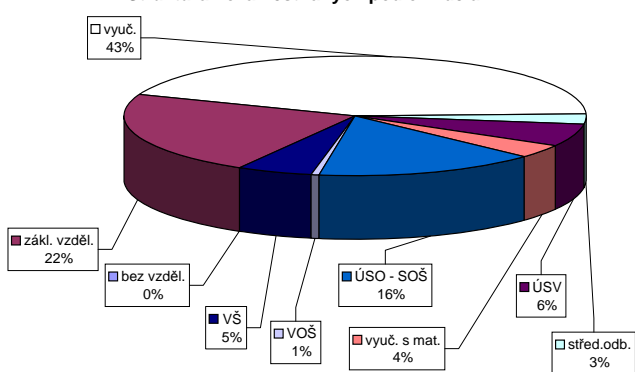
  

stav na konci čtvrtletí	Struktura nezaměstnaných podle vzdělání									
	uchazeči celkem	bez vzděl. + neúpl.zák.vz.	základní vzdělání	vyučení	střední bez maturity	vyučení s maturitou	ÚSV	ÚSO	vyšší odborné	bakal.+ VŠ
I.	10 768	5	2 558	4 653	291	553	397	1 722	78	511
II.	11 797	7	2 721	5 084	305	665	424	1 884	76	631
III.	12 995	8	2 851	5 426	373	864	478	2 131	102	762
IV.	13 876	9	3 104	6 053	398	853	489	2 152	90	728

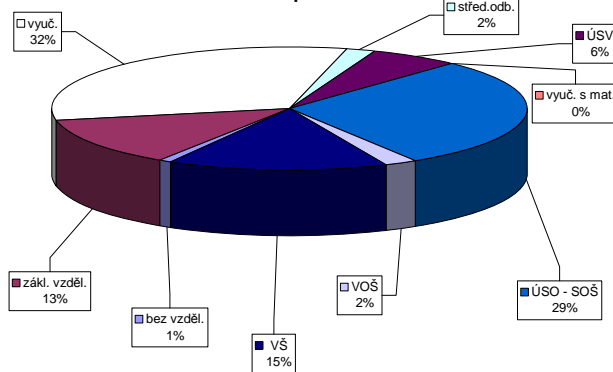
  

stav na konci čtvrtletí	Struktura volných pracovních míst podle vzdělání									
	VPM celkem	bez vzděl. + neúpl.zák.vz.	základní vzdělání	vyučení	střední bez maturity	vyučení s maturitou	ÚSV	ÚSO	vyšší odborné	bakal.+ VŠ
I.	654	92	188	175	0	17	0	78	5	99
II.	318	2	58	118	0	6	0	96	6	32
III.	361	2	93	132	1	11	0	91	2	29
IV.	267	2	34	86	5	16	0	78	6	40

Struktura nezaměstnaných podle vzdělání



Struktura VPM podle vzdělání



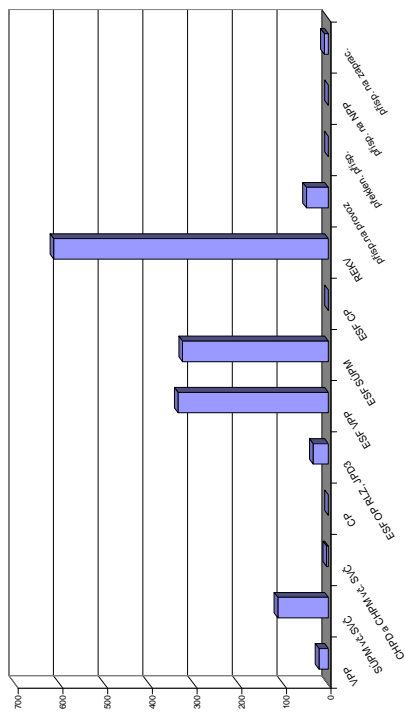
Vývoj v oblasti aktivní politiky zaměstnanosti a rekvalifikaci v roce 2009 - Olomouc

Měsíc	Veřejné prospěšné práce (VPP)			Společensky účelná pracovní místa u zaměstnavatele			Společensky účelná pracovní místa - vyhrazena místa			Samostatná výdělničtinnost (SVC)			Chráněné pracovní dílny - vytvoření			Chráněné pracovní místa - vytvoření			CHPM - SVC osob se ZP			Příspěvek na provoz CHPD, CHPM a CHPM - SVČ OZP			Překlenovací příspěvek			Příspěvek na nový podnikatelský program (NPP)		
	vytvorená místa	umístění uchazeči	stav na konci sled.měs.	vytvorená místa	umístění uchazeči	stav na konci sled.měs.	vytvorená místa	umístění uchazeči	stav na konci sled.měs.	vytvorená místa	umístění uchazeči	stav na konci sled.měs.	vytvorená místa	umístění uchazeči	stav na konci sled.měs.	vytvorená místa	umístění uchazeči	stav na konci sled.měs.	vytvorená místa	umístění uchazeči	stav na konci sled.měs.	vytvorená místa	umístění uchazeči	stav na konci sled.měs.	vytvorená místa	umístění uchazeči	stav na konci sled.měs.	vytvorená místa	umístění uchazeči	stav na konci sled.měs.
1	97	0	84	0	19	0	137	0	2	61	0	0	0	0	29	0	27	0	0	0	8	0	0	0	0	0	0	0	0	
2	51	0	48	0	14	1	117	0	2	64	10	0	0	0	29	1	26	0	0	0	35	1	0	0	0	0	0	0	0	
3	50	0	48	0	14	1	101	0	2	67	13	0	0	0	29	1	27	1	0	0	48	0	0	0	0	0	0	0	0	
4	47	0	45	0	14	2	97	0	2	71	18	0	0	0	25	1	23	1	0	0	49	0	0	0	0	0	0	0	0	
5	45	0	43	0	15	3	76	2	2	74	24	0	0	0	24	1	22	1	0	0	49	0	0	0	0	0	0	0	0	
6	40	0	37	0	15	5	66	3	5	77	27	0	0	0	24	1	22	1	0	0	49	0	0	0	0	0	0	0	0	
7	25	0	23	0	18	9	54	6	6	82	34	0	0	0	24	1	22	1	0	0	49	0	0	0	0	0	0	0	0	
8	14	4	12	2	10	19	43	8	35	10	79	35	0	0	24	1	22	1	0	0	49	0	0	0	0	0	0	0	0	
9	18	12	14	9	24	11	44	19	30	11	81	40	0	0	25	2	23	2	0	0	49	0	0	0	0	0	0	0	0	
10	26	21	25	21	28	16	24	19	46	28	88	48	0	0	25	2	23	2	0	0	49	0	0	0	0	0	0	0	0	
11	24	21	23	21	30	19	26	24	38	30	89	55	0	0	27	4	23	2	0	0	49	0	0	0	0	0	0	0	0	
12	22	21	21	21	28	19	23	24	29	30	90	59	0	0	27	4	24	3	0	0	49	0	0	0	0	0	0	0	0	

Měsíc	Příspěvek na zapracování			Cílené programy I, (CP) *			Projekt ESF - OP RLZ a JPD3			Projekt ESF - OP LZZ - VPP			Projekt ESF - OP LZZ - SUPM			Projekt ESF - OP LZZ - CP (RIP)			Uchazeči v rekvalifikaci		
	zaměstnaní	stav na konci sled.měs.	celkem od poč. roku	vytvorená místa	umístění uchazeči	stav na konci sled.měs.	vytvorená místa	umístění uchazeči	stav na konci sled.měs.	vytvorená místa	umístění uchazeči	stav na konci sled.měs.	vytvorená místa	umístění uchazeči	stav na konci sled.měs.	vytvorená místa	umístění uchazeči	stav na konci sled.měs.	vytvorená místa	umístění uchazeči	stav na konci sled.měs.
1	3	0	0	0	0	530	0	104	2	37	5	0	0	0	29	0	0	0	0	29	0
2	3	0	0	0	0	530	0	68	2	67	35	0	0	0	48	20	0	0	0	48	20
3	2	1	0	0	0	530	0	87	28	88	56	0	0	0	104	125	0	0	0	104	125
4	2	2	0	0	0	530	0	204	158	114	85	0	0	0	48	161	0	0	0	48	161
5	2	2	0	0	0	530	0	272	236	139	116	0	0	0	45	176	0	0	0	45	176
6	3	3	0	0	0	530	0	280	286	160	149	0	0	0	33	183	0	0	0	33	183
7	4	4	0	0	0	527	0	281	301	169	178	0	0	0	62	251	0	0	0	62	251
8	5	5	0	0	0	527	0	289	321	184	201	0	0	0	61	303	0	0	0	61	303
9	4	5	0	0	0	527	0	274	322	210	239	0	0	0	60	369	0	0	0	60	369
10	4	6	0	0	0	527	0	262	323	208	254	0	0	0	85	460	0	0	0	85	460
11	6	8	0	0	0	542	15	256	328	221	288	0	0	0	112	549	0	0	0	112	549
12	6	9	0	0	0	561	34	251	336	242	326	0	0	0	77	614	0	0	0	77	614

\*Jde o regionální cílené programy - zřízení místa úhrada mezi, nejsou zde zahrnut CP univerzální

Počet osob podpořených v rámci APZ a rekvalifikaci v roce 2009



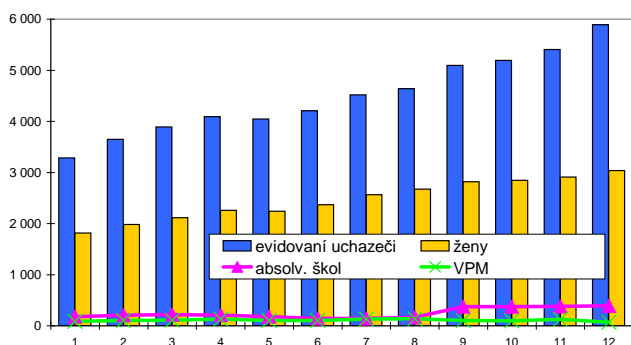


## Prostějov

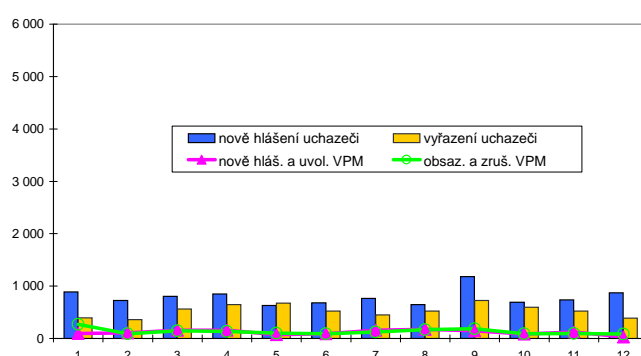
### Vývoj na trhu práce v roce 2009

měsíc	evidovaní uchazeči na konci sled.měs.					počet osob pobírajících podporu	MN v %	nově hlášení uchazeči	vyřazení uchazeči	nově hlášená a uvolněná VPM	obsazená a zrušená VPM	VPM celkem	počet uchazečů na 1 VPM
	celkem	dosažitelní	ženy	absolv. škol a mladiství	osoby se ZP								
1	3 283	3 076	1 815	177	589	1 475	5,6	888	394	95	268	87	37,7
2	3 648	3 459	1 984	206	602	1 734	6,3	724	359	105	88	104	35,1
3	3 888	3 659	2 118	217	595	1 919	6,7	803	563	156	148	112	34,7
4	4 091	3 827	2 262	210	606	2 154	6,9	851	648	158	137	133	30,8
5	4 048	3 775	2 242	176	593	2 176	6,8	629	672	72	104	101	40,1
6	4 205	3 920	2 367	146	601	2 088	7,0	682	525	91	91	101	41,6
7	4 519	4 209	2 567	145	635	2 211	7,5	763	449	157	124	134	33,7
8	4 642	4 311	2 672	167	639	2 179	7,7	647	524	174	167	141	32,9
9	5 097	4 763	2 821	377	652	2 179	8,5	1 183	728	146	183	104	49,0
10	5 193	4 870	2 845	375	660	2 140	8,7	694	598	84	91	97	53,5
11	5 406	5 050	2 912	381	687	2 206	9,0	736	523	122	94	125	43,2
12	5 889	5 547	3 036	393	717	2 320	9,9	869	386	27	85	67	87,9

Evidovaní uchazeči a volná pracovní místa



Nově hlášení a vyřazení uchazeči



### Struktura nezaměstnanosti v roce 2009

stav na konci čtvrtletí	celkový počet evidovan. uchazečů	Věková struktura nezaměstnaných					Délka nezaměstnanosti				
		do 19 let	20 - 34 let	35 - 49 let	nad 50 let	do 3 měsíců	3 - 6 měsíců	6 - 9 měsíců	9 - 12 měsíců	nad 12 měsíců	
I.	3 888	148	1 427	1 226	1 087	1 911	821	364	173	619	
II.	4 205	115	1 493	1 362	1 235	1 793	1 233	411	209	559	
III.	5 097	251	1 854	1 591	1 401	2 190	1 261	733	279	634	
IV.	5 889	248	2 195	1 911	1 535	2 035	1 635	883	540	796	

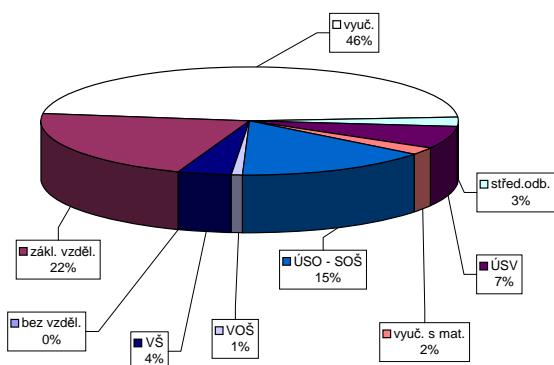
  

stav na konci čtvrtletí	Struktura nezaměstnaných podle vzdělání									
	uchazeči celkem	bez vzděl. + neúpl.zák.vz.	základní vzdělání	vyučení	střední bez maturity	vyučení s maturitou	ÚSV	ÚSO	vyšší odborné	bakal.+ VŠ
I.	3 888	6	943	1 747	102	196	87	613	24	170
II.	4 205	8	937	1 926	107	221	89	706	24	187
III.	5 097	3	1 044	2 337	144	339	103	836	45	246
IV.	5 889	4	1 272	2 756	163	390	119	893	42	250

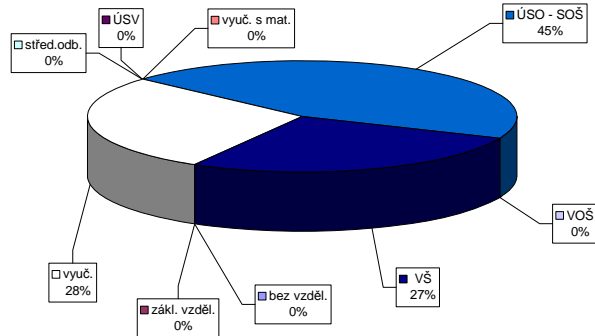
  

stav na konci čtvrtletí	Struktura volných pracovních míst podle vzdělání									
	VPM celkem	bez vzděl. + neúpl.zák.vz.	základní vzdělání	vyučení	střední bez maturity	vyučení s maturitou	ÚSV	ÚSO	vyšší odborné	bakal.+ VŠ
I.	112	0	46	36	0	1	0	23	0	6
II.	101	0	30	28	0	2	0	33	0	8
III.	104	0	12	44	0	0	0	41	0	7
IV.	67	0	0	19	0	0	0	30	0	18

Struktura nezaměstnaných podle vzdělání



Struktura VPM podle vzdělání



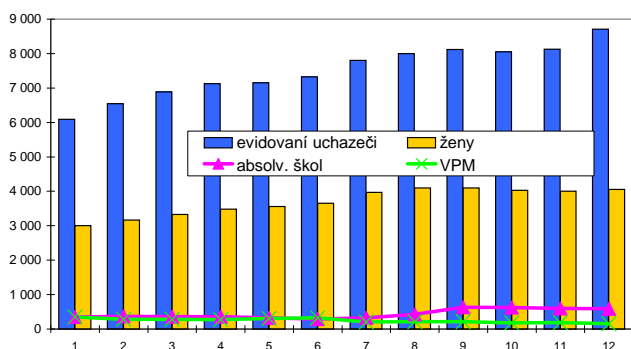


## Přerov

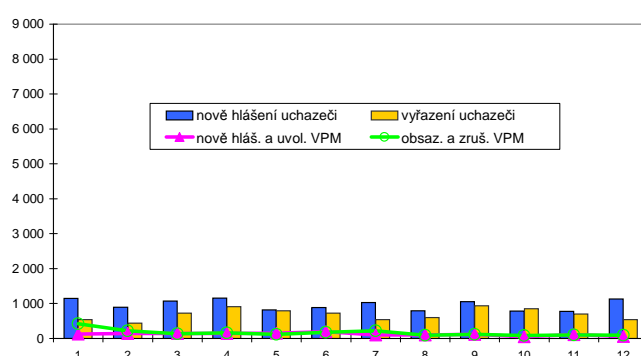
### Vývoj na trhu práce v roce 2009

měsíc	evidovani uchazeči na konci sled.měs.					počet osob pobírajících podporu	MN v %	nově hlášení uchazeči	vyřazení uchazeči	nově hlášená a uvolněná VPM	obsazená a zrušená VPM	VPM celkem	počet uchazečů na 1 VPM
	celkem	dosažitelní	ženy	absolv. škol a mladiství	osoby se ZP								
1	6 090	5 939	3 007	351	845	2 168	9,0	1 148	542	129	419	355	17,2
2	6 541	6 432	3 163	364	857	2 486	9,7	892	441	140	216	279	23,4
3	6 885	6 781	3 327	356	850	2 723	10,2	1 070	726	142	137	284	24,2
4	7 128	7 048	3 486	358	834	3 008	10,6	1 152	909	146	157	273	26,1
5	7 152	7 071	3 555	328	819	3 032	10,6	820	796	154	115	312	22,9
6	7 319	7 151	3 654	288	823	2 848	10,8	889	722	191	178	325	22,5
7	7 806	7 701	3 967	327	841	3 132	11,4	1 030	543	101	219	207	37,7
8	7 997	7 894	4 097	426	843	2 982	11,7	791	600	101	92	216	37,0
9	8 117	7 931	4 102	632	851	2 693	11,7	1 054	934	120	121	215	37,8
10	8 049	7 796	4 029	621	858	2 596	11,3	784	852	51	83	183	44,0
11	8 124	7 855	4 005	599	874	2 542	11,4	779	704	111	105	189	43,0
12	8 710	8 530	4 056	592	900	2 700	12,3	1 127	541	59	95	153	56,9

Evidovani uchazeči a volná pracovní místa



Nově hlášení a vyřazení uchazeči



### Struktura nezaměstnanosti v roce 2009

stav na konci čtvrtletí	celkový počet evidovan. uchazečů	Věková struktura nezaměstnaných				Délka nezaměstnanosti				
		do 19 let	20 - 34 let	35 - 49 let	nad 50 let	do 3 měsíců	3 - 6 měsíců	6 - 9 měsíců	9 - 12 měsíců	nad 12 měsíců
I.	6 885	303	2 394	2 289	1 899	2 648	1 257	623	341	2 016
II.	7 319	310	2 568	2 395	2 046	2 390	1 793	703	444	1 989
III.	8 117	482	2 937	2 522	2 176	2 366	1 815	1 243	537	2 156
IV.	8 710	417	3 158	2 833	2 302	2 317	1 852	1 269	933	2 339

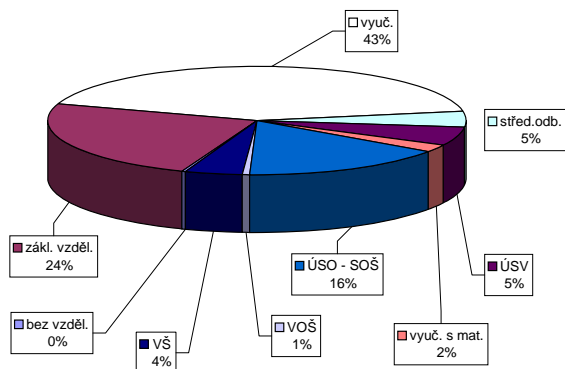
  

stav na konci čtvrtletí	Struktura nezaměstnaných podle vzdělání									
	uchazeči celkem	bez vzděl. + neúpl.zák.vz.	základní vzdělání	vyučení	střední bez maturity	vyučení s maturitou	ÚSV	ÚSO	vyšší odborné	bakal.+ VŠ
I.	6 885	33	1 874	2 854	301	331	169	1 024	38	261
II.	7 319	30	1 947	2 964	320	348	189	1 169	47	305
III.	8 117	27	1 991	3 289	377	468	195	1 300	61	409
IV.	8 710	29	2 089	3 691	418	475	199	1 381	45	383

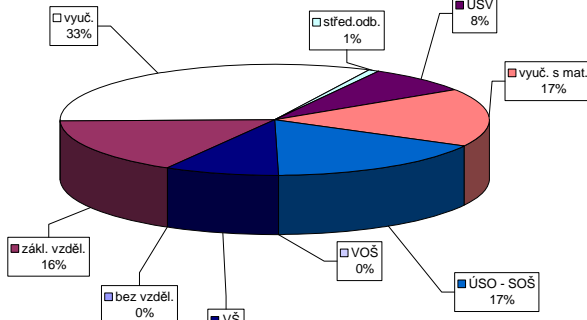
  

stav na konci čtvrtletí	Struktura volných pracovních míst podle vzdělání									
	VPM celkem	bez vzděl. + neúpl.zák.vz.	základní vzdělání	vyučení	střední bez maturity	vyučení s maturitou	ÚSV	ÚSO	vyšší odborné	bakal.+ VŠ
I.	284	0	72	119	7	11	28	30	3	14
II.	325	0	67	172	1	10	33	30	1	11
III.	215	0	54	72	1	16	30	30	1	11
IV.	153	0	25	50	1	12	26	26	0	13

Struktura nezaměstnaných podle vzdělání



Struktura VPM podle vzdělání



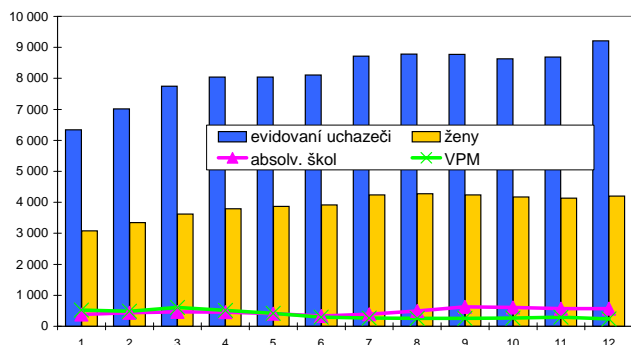


## Šumperk

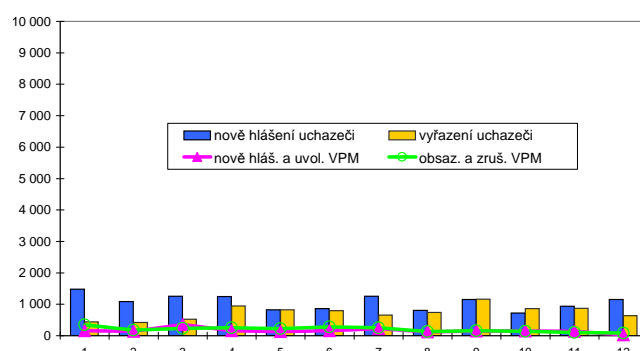
### Vývoj na trhu práce v roce 2009

měsíc	evidování uchazečů na konci sled.měs.					počet osob pobírajících podporu	MN v %	nové hlášení uchazečů	vyřazení uchazečů	nové hlášená a uvolněná VPM	obsazená a zrušená VPM	VPM celkem	počet uchazečů na 1 VPM
	celkem	dosazitelní	ženy	absolv. škol a mladiství	osoby se ZP								
1	6 341	6 050	3 081	384	1 022	2 729	10,0	1 483	440	161	344	520	12,2
2	7 011	6 773	3 344	433	1 047	3 367	11,2	1 088	418	144	175	489	14,3
3	7 748	7 494	3 621	462	1 065	3 968	12,4	1 260	523	353	238	604	12,8
4	8 046	7 812	3 791	461	1 052	4 244	12,9	1 249	951	156	249	511	15,7
5	8 043	7 863	3 868	411	1 068	4 121	13,0	825	828	133	224	420	19,2
6	8 110	7 980	3 917	334	1 069	3 683	13,2	859	792	157	285	292	27,8
7	8 716	8 590	4 236	387	1 095	3 980	14,2	1 258	652	222	250	264	33,0
8	8 781	8 659	4 273	498	1 083	3 621	14,3	805	740	120	127	257	34,2
9	8 771	8 570	4 235	623	1 115	3 171	14,2	1 150	1 160	154	157	254	34,5
10	8 630	8 363	4 172	608	1 112	3 007	13,6	719	860	154	142	266	32,4
11	8 692	8 348	4 136	573	1 114	2 981	13,6	934	872	136	104	298	29,2
12	9 208	8 951	4 205	574	1 153	3 089	14,6	1 150	634	31	88	241	38,2

Evidování uchazečů a volná pracovní místa



Nové hlášení a vyřazení uchazečů



### Struktura nezaměstnanosti v roce 2009

stav na konci čtvrtletí	celkový počet evidovan. uchazečů	Věková struktura nezaměstnaných				Délka nezaměstnanosti				
		do 19 let	20 - 34 let	35 - 49 let	nad 50 let	do 3 měsíců	3 - 6 měsíců	6 - 9 měsíců	9 - 12 měsíců	nad 12 měsíců
I.	7 748	317	2 836	2 487	2 108	3 409	1 716	647	301	1 675
II.	8 110	301	3 047	2 517	2 245	2 534	2 450	977	468	1 681
III.	8 771	434	3 252	2 658	2 427	2 649	1 868	1 657	729	1 868
IV.	9 208	358	3 361	2 954	2 535	2 535	1 896	1 268	1 234	2 275

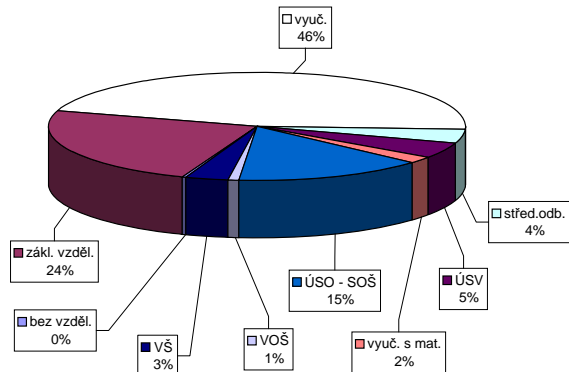
  

stav na konci čtvrtletí	uchazeči celkem	Struktura nezaměstnaných podle vzdělání									
		bez vzděl. + neúpl. zák. vz.	základní vzdělání	vyučení	střední bez maturity	vyučení s maturitou	ÚSV	ÚSO	vyšší odborné	bakal. + VŠ	
I.	7 748	19	2 019	3 508	305	339	170	1 106	47	235	
II.	8 110	15	2 062	3 610	324	378	185	1 225	41	270	
III.	8 771	15	2 136	3 861	364	430	207	1 351	70	337	
IV.	9 208	14	2 222	4 245	378	419	190	1 367	69	304	

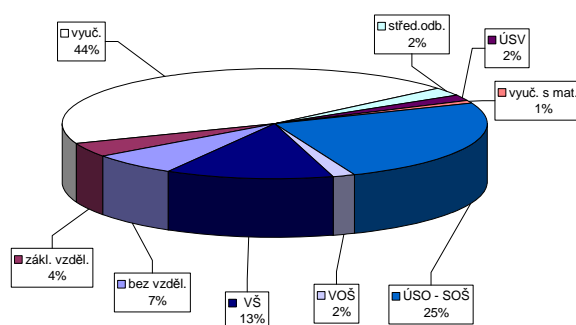
  

stav na konci čtvrtletí	VPM celkem	Struktura volných pracovních míst podle vzdělání									
		bez vzděl. + neúpl. zák. vz.	základní vzdělání	vyučení	střední bez maturity	vyučení s maturitou	ÚSV	ÚSO	vyšší odborné	bakal. + VŠ	
I.	604	19	283	186	6	10	2	73	3	22	
II.	292	16	35	141	4	11	2	50	3	30	
III.	254	16	12	122	4	11	2	56	3	28	
IV.	241	16	10	108	6	4	2	60	4	31	

Struktura nezaměstnaných podle vzdělání



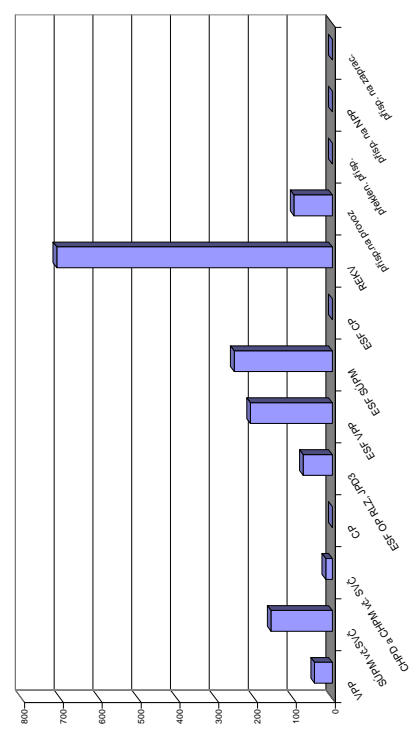
Struktura VPM podle vzdělání



Vývoj v oblasti aktivní politiky zaměstnanosti a rekvalifikací v roce 2009 - Šumperk

Měsíc	Veřejně prospěšné práce (VPP)			Společensky účelná pracovní místa u zaměstnavatele			Společensky účelná pracovní místa - vyhrazená místa			Samostatná výdělničtinnost (SVČ)			Chráněné pracovní dílny - vytvoření			Chráněné pracovní místa - vytvoření			CHPM - SVČ osob se ZP			Příspěvek na provoz CHPD, CHPM a CHPM - SVČ OZP			Překlenovací příspěvek			Příspěvek na nový podnikatelský program (NPP)		
	vytvorena místa		celkem	vytvorena místa		celkem	vytvorena místa		celkem	umístění uchazečů		celkem	vytvorena místa		celkem	umístění uchazečů		celkem	umístění uchazečů		celkem	zaměstnaní		celkem	zaměstnaní		celkem	zaměstnaní		celkem
	stav na konci sled.měs.	od poč. sled.měs. roku		stav na konci sled.měs.	od poč. sled.měs. roku		stav na konci sled.měs.	od poč. sled.měs. roku		stav na konci sled.měs.	od poč. sled.měs. roku		stav na konci sled.měs.	od poč. sled.měs. roku		stav na konci sled.měs.	od poč. sled.měs. roku		stav na konci sled.měs.	od poč. sled.měs. roku		stav na konci sled.měs.	od poč. sled.měs. roku		stav na konci sled.měs.	od poč. sled.měs. roku		stav na konci sled.měs.	od poč. sled.měs. roku	
1	0	0	0	8	0	7	0	32	0	52	0	11	0	11	0	12	0	0	0	100	99	0	0	0	0	0	0	0	0	
2	0	0	0	7	0	6	0	29	0	55	3	11	0	11	0	12	4	0	0	100	99	0	0	0	0	0	0	0	0	
3	23	23	0	6	0	5	0	11	0	56	11	11	0	11	0	12	4	0	0	100	99	0	0	0	0	0	0	0	0	
4	43	43	30	6	0	5	0	1	0	67	27	11	0	11	0	14	4	0	0	100	99	0	0	0	0	0	0	0	0	
5	43	43	40	9	3	8	4	0	0	68	31	11	0	11	0	9	4	0	0	100	99	0	0	0	0	0	0	0	0	
6	43	43	39	42	9	3	8	4	0	76	42	23	12	11	1	8	4	0	0	100	99	0	0	0	0	0	0	0	0	
7	43	43	41	45	8	4	7	5	0	81	52	23	12	11	1	8	4	0	0	100	99	0	0	0	0	0	0	0	0	
8	43	43	42	46	7	4	6	5	0	82	62	23	12	23	13	8	4	0	0	100	99	0	0	0	0	0	0	0	0	
9	43	43	42	46	7	4	6	5	0	85	68	37	26	23	13	8	4	0	0	100	99	0	0	0	0	0	0	0	0	
10	43	43	41	46	5	4	5	15	15	91	77	37	26	23	13	8	4	0	0	100	99	0	0	0	0	0	0	0	0	
11	41	43	32	46	6	5	5	29	29	98	90	37	26	23	13	6	4	0	0	100	99	0	0	0	0	0	0	0	0	
12	0	43	0	46	10	9	10	54	54	99	94	30	26	16	13	4	4	0	0	100	99	0	0	0	0	0	0	0	0	

Počet osob podpořených v rámci APZ a rekvalifikací v roce 2009



Měsíc	Příspěvek na zapracování			Cílené programy I. (CP) *			Projekty ESF - OP RLZ a JPD3			Projekty ESF - OP LZZ - VPP			Projekty ESF - OP LZZ - SÚPM			Projekty ESF - OP LZZ - CP (RIP)			Uchazeči v rekvalifikaci		
	zaměstnaní		celkem	vytvorena místa		celkem	umístění uchazečů		celkem	umístění uchazečů		celkem	umístění uchazečů		celkem	umístění uchazečů		celkem	uchazeči		celkem
	stav na konci sled.měs.	od poč. sled.měs. roku		stav na konci sled.měs.	od poč. sled.měs. roku		stav na konci sled.měs.	od poč. sled.měs. roku		stav na konci sled.měs.	od poč. sled.měs. roku		stav na konci sled.měs.	od poč. sled.měs. roku		stav na konci sled.měs.	od poč. sled.měs. roku		stav na konci sled.měs.	od poč. sled.měs. roku	
1	0	0	0	0	0	0	571	0	0	27	7	0	0	86	0	0	0	0	86	0	
2	0	0	0	0	0	0	571	0	4	38	18	0	4	111	28	0	0	111	28	0	
3	0	0	0	0	0	0	571	0	28	52	33	0	4	144	107	0	0	144	107	0	
4	0	0	0	0	0	0	571	0	146	148	65	49	0	138	174	0	0	138	174	0	
5	0	0	0	0	0	0	571	0	179	181	71	67	0	74	175	0	0	74	175	0	
6	0	0	0	0	0	0	571	0	191	197	114	121	0	37	176	0	0	37	176	0	
7	0	0	0	0	0	0	571	0	203	121	138	167	0	43	200	0	0	43	200	0	
8	0	0	0	0	0	0	571	0	195	206	138	167	0	72	286	0	0	72	286	0	
9	0	0	0	0	0	0	571	0	197	211	154	198	0	142	406	0	0	142	406	0	
10	0	0	0	0	0	0	571	0	196	211	169	220	0	204	521	0	0	204	521	0	
11	0	0	0	0	0	0	586	15	139	211	171	246	0	279	673	0	0	279	673	0	
12	0	0	0	0	0	0	646	75	3	211	253	253	0	185	710	0	0	185	710	0	

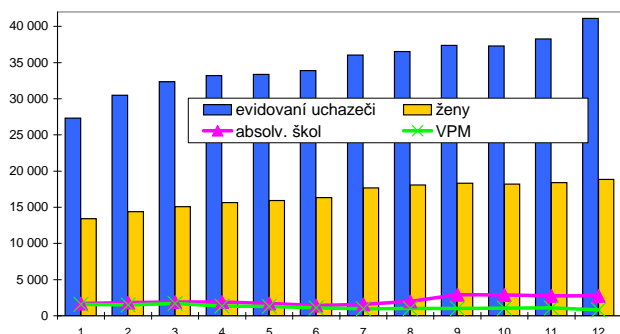
\* jde o regionální cílené programy - zařízení míst a úhrada mezd, nejsou zde zahrnuty CP univerzální

# Olomoucký kraj

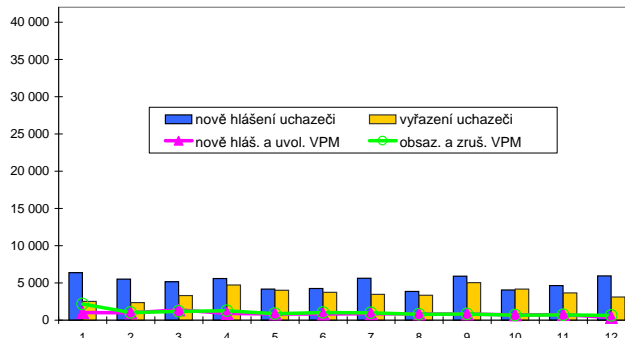
## Vývoj na trhu práce v roce 2009

měsíc	evidování uchazeči na konci sled.měs.					počet osob pobírajících podporu	MN %	nově hlášení uchazeči	vyřazení uchazeči	nově hlášená a uvolněná VPM	obsazená a zrušená VPM	VPM celkem	počet uchazečů na 1 VPM
	celkem	dosazitelni	ženy	absolv. škol a mladiství	osoby se ZP								
1	27 334	26 359	13 403	1 683	4 204	11 947	8,2	6 390	2 526	1 007	2 184	1 570	17,4
2	30 495	29 677	14 399	1 832	4 271	14 419	9,2	5 509	2 348	977	1 043	1 504	20,3
3	32 336	31 478	15 075	1 904	4 271	16 063	9,8	5 142	3 301	1 371	1 169	1 706	19,0
4	33 198	32 376	15 653	1 897	4 257	16 958	10,0	5 599	4 737	910	1 261	1 355	24,5
5	33 361	32 610	15 925	1 692	4 224	16 970	10,1	4 171	4 008	808	848	1 315	25,4
6	33 891	33 125	16 337	1 432	4 240	15 555	10,2	4 264	3 734	811	1 036	1 090	31,1
7	36 036	35 318	17 679	1 571	4 378	16 499	10,8	5 626	3 481	852	976	966	37,3
8	36 546	35 802	18 080	1 997	4 377	15 716	11,0	3 868	3 358	845	780	1 031	35,4
9	37 395	36 477	18 320	2 917	4 421	14 404	11,2	5 888	5 039	822	841	1 012	37,0
10	37 293	36 187	18 199	2 869	4 448	13 879	11,0	4 072	4 174	724	673	1 063	35,1
11	38 275	36 989	18 391	2 769	4 540	14 198	11,3	4 662	3 680	744	699	1 108	34,5
12	41 092	40 026	18 846	2 768	4 672	14 913	12,2	5 931	3 114	350	637	821	50,1

Evidování uchazeči a volná pracovní místa



Nově hlášení a vyřazení uchazeči



## Struktura nezaměstnanosti v roce 2009

stav na konci čtvrtletí	celkový počet evidovan. uchazečů	Věková struktura nezaměstnaných					Délka nezaměstnanosti				
		do 19 let	20 - 34 let	35 - 49 let	nad 50 let	do 3 měsíců	3 - 6 měsíců	6 - 9 měsíců	9 - 12 měsíců	nad 12 měsíců	
I.	32 336	1 217	11 612	10 337	9 170	14 644	7 036	2 849	1 376	6 431	
II.	33 891	1 156	12 223	10 854	9 658	11 968	10 010	3 718	1 897	6 298	
III.	37 395	1 929	13 725	11 415	10 326	12 841	8 669	6 250	2 621	7 014	
IV.	41 092	1 643	15 158	13 268	11 023	13 084	9 477	5 778	4 456	8 297	

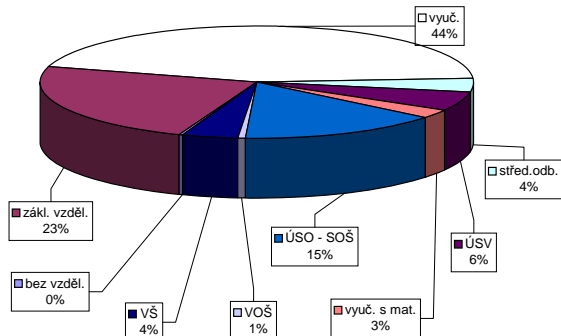
  

stav na konci čtvrtletí	uchazeči celkem	Struktura nezaměstnaných podle vzdělání									
		bez vzděl. + neúpl. zák. vz.	základní vzdělání	vyučení	střední bez maturity	vyučení s maturitou	ÚSV	ÚSO	vyšší odborné	bakal. + VŠ	
I.	32 336	84	8 324	14 176	1 175	1 558	872	4 725	193	1 229	
II.	33 891	84	8 456	14 633	1 209	1 719	938	5 200	197	1 455	
III.	37 395	77	8 772	15 884	1 414	2 227	1 038	5 870	295	1 818	
IV.	41 092	83	9 686	18 290	1 583	2 308	1 064	6 091	254	1 733	

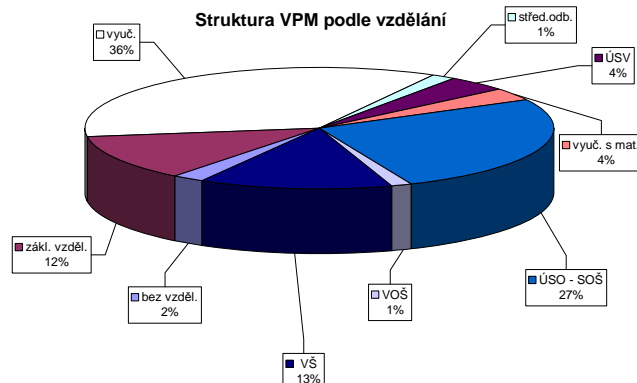
  

stav na konci čtvrtletí	VPM celkem	Struktura volných pracovních míst podle vzdělání									
		bez vzděl. + neúpl. zák. vz.	základní vzdělání	vyučení	střední bez maturity	vyučení s maturitou	ÚSV	ÚSO	vyšší odborné	bakal. + VŠ	
I.	1 706	111	602	532	13	39	30	219	11	149	
II.	1 090	18	199	479	5	29	36	224	11	89	
III.	1 012	18	194	399	6	39	32	236	6	82	
IV.	821	18	100	291	12	34	29	216	11	110	

Struktura nezaměstnaných podle vzdělání



Struktura VPM podle vzdělání



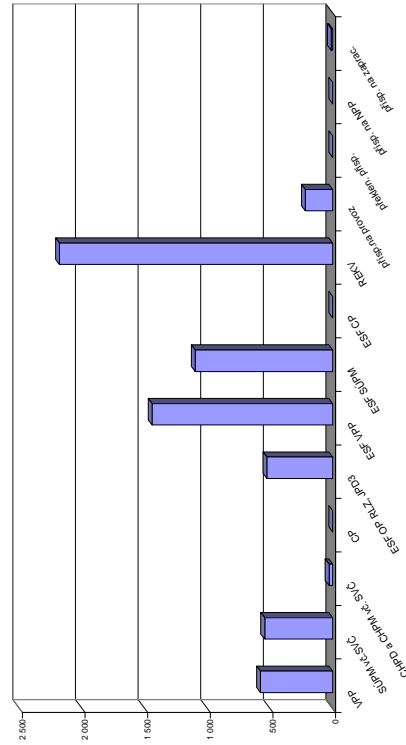
### Vývoj v oblasti aktivní politiky zaměstnanosti a rekvalifikací v roce 2009 - Olomoucký kraj

Měsíc	Veřejně prospěšné práce (VPP)			Společensky účelná pracovní místa u zaměstnavatele			Společensky účelná pracovní místa - vyhrazená místa			Samostatná výdělničinnost (SVČ)			Chráněné pracovní dílny - vytvoření			Chráněné pracovní místa - vytvoření			CHPM - SVČ osob se ZP			Příspěvek na provoz CHPD, CHPM a CHPM - SVČ OZP			Překlenovací příspěvek			Příspěv no podnik program		
	stav na konci sled.měs.	stav na konci sled.měs.	stav na konci sled.měs.	stav na konci sled.měs.	stav na konci sled.měs.	stav na konci sled.měs.	stav na konci sled.měs.	stav na konci sled.měs.	stav na konci sled.měs.	stav na konci sled.měs.	stav na konci sled.měs.	stav na konci sled.měs.	stav na konci sled.měs.	stav na konci sled.měs.	stav na konci sled.měs.	stav na konci sled.měs.	stav na konci sled.měs.	stav na konci sled.měs.	stav na konci sled.měs.	stav na konci sled.měs.	stav na konci sled.měs.	stav na konci sled.měs.	stav na konci sled.měs.	stav na konci sled.měs.	stav na konci sled.měs.	stav na konci sled.měs.	stav na konci sled.měs.	stav na konci sled.měs.	stav na konci sled.měs.	
1	141	4	120	0	205	0	176	27	292	6	275	6	204	2	11	0	57	0	51	2	1	0	126	9	0	0	0	0	0	
2	115	26	86	4	195	0	168	33	251	13	235	13	207	18	11	0	57	1	50	6	2	1	153	5	0	0	0	0	0	
3	150	63	112	31	186	1	163	40	202	26	185	26	208	35	11	0	57	2	51	8	2	1	218	217	0	0	0	0	0	
4	226	147	172	103	183	7	156	48	183	26	166	27	224	62	11	1	51	4	45	10	2	1	219	218	0	0	0	0	0	
5	329	288	290	235	175	13	150	57	154	42	137	39	233	81	11	0	48	4	42	10	2	1	219	218	0	0	0	0	0	
6	375	331	354	325	176	23	150	68	148	67	128	62	245	99	23	12	45	5	40	11	2	1	219	218	0	0	0	0	0	
7	446	442	415	429	176	27	158	83	122	73	104	68	250	117	23	12	45	5	40	11	2	1	219	218	0	0	0	0	0	
8	464	485	435	477	169	28	154	88	100	82	83	79	247	131	23	12	45	5	40	11	2	1	219	218	0	0	0	0	0	
9	449	542	421	540	169	31	148	96	111	112	94	102	257	152	37	26	47	7	42	13	2	1	219	218	0	0	0	0	0	
10	457	557	401	570	172	47	141	104	125	136	116	136	271	174	37	26	46	7	41	13	2	1	219	218	0	0	0	0	0	
11	375	559	340	572	169	51	139	115	134	161	128	161	287	207	37	26	46	9	40	14	2	1	219	218	0	0	0	0	0	
12	201	563	183	576	136	58	120	130	148	190	138	189	295	224	30	26	42	9	38	15	2	1	219	218	0	0	0	0	0	

Měsíc	Příspěvek na zapracování			Cílené programy I. (CP) *)			Projekt ESF - OP RLZ a JPD3			Projekt ESF - OP LZL - VPP			Projekt ESF - OP LZL - SUPM			Projekt ESF - OP LZL - CP (RIP)			Uchazeči v rekvalifikaci			
	stav na konci sled.měs.	stav na konci sled.měs.	stav na konci sled.měs.	stav na konci sled.měs.	stav na konci sled.měs.	stav na konci sled.měs.	stav na konci sled.měs.	stav na konci sled.měs.	stav na konci sled.měs.	stav na konci sled.měs.	stav na konci sled.měs.	stav na konci sled.měs.	stav na konci sled.měs.	stav na konci sled.měs.	stav na konci sled.měs.	stav na konci sled.měs.	stav na konci sled.měs.	stav na konci sled.měs.	stav na konci sled.měs.	stav na konci sled.měs.		
1	8	2	0	0	0	0	1 741	0	197	5	167	39	-	-	-	-	-	-	-	-	169	0
2	5	2	0	0	0	0	1 741	0	169	19	204	81	-	-	-	-	-	-	-	-	177	48
3	4	3	0	0	0	0	1 741	0	282	155	261	152	-	-	-	-	-	-	-	-	257	238
4	3	5	0	0	0	0	1 741	0	786	703	339	241	-	-	-	-	-	-	-	-	415	415
5	3	5	0	0	0	0	1 766	32	1 006	963	431	368	-	-	-	-	-	-	-	-	161	458
6	4	6	0	0	0	0	1 863	130	1 059	1 093	554	525	-	-	-	-	-	-	-	-	189	575
7	4	7	0	0	0	0	1 860	130	1 130	1 208	595	615	-	-	-	-	-	-	-	-	180	715
8	5	8	0	0	0	0	1 860	130	1 119	1 304	625	684	-	-	-	-	-	-	-	-	210	888
9	4	8	0	0	0	0	1 860	130	1 084	1 347	662	791	-	-	-	-	-	-	-	-	380	1 223
10	4	9	0	0	0	0	1 992	285	1 051	1 384	681	882	-	-	-	-	-	-	-	-	546	1 596
11	6	11	0	0	0	0	2 070	343	913	1 416	685	1 003	-	-	-	-	-	-	-	-	692	2 009
12	6	12	0	0	0	0	2 253	526	606	1 442	669	1 098	-	-	-	-	-	-	-	-	425	2 182

\*) jde o regionální cílené programy - zřízení míst a úhrada mezd, nejsou zde zahrnuti CP univerzální

Počet osob podpořených v rámci APZ a rekvalifikací v roce 2009



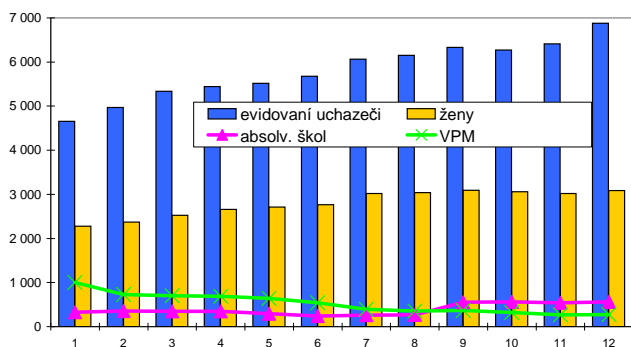


## Kroměříž

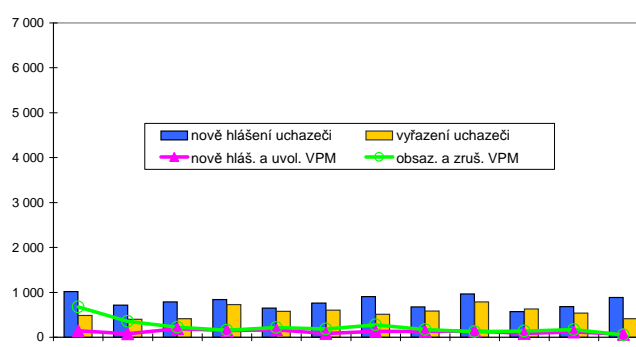
### Vývoj na trhu práce v roce 2009

měsíc	evidování uchazeči na konci sled.měs.					počet osob pobírajících podporu	MN v %	nové hlášení uchazeči	vyřazení uchazeči	nově hlášená a uvolněná VPM	obsazená a zrušená VPM	VPM celkem	počet uchazeči na 1 VPM
	celkem	dosazitelni	ženy	absolv. škol a mladiství	osoby se ZP								
1	4 658	4 440	2 277	324	872	1 868	8,0	1 019	484	142	674	1 003	4,6
2	4 968	4 815	2 372	355	873	2 083	8,7	713	403	78	352	729	6,8
3	5 338	5 180	2 525	350	890	2 373	9,4	786	416	191	222	698	7,6
4	5 446	5 265	2 657	345	883	2 471	9,7	838	730	151	158	691	7,9
5	5 516	5 376	2 715	296	892	2 527	9,9	649	579	166	219	638	8,6
6	5 675	5 575	2 768	241	878	2 382	10,3	760	601	84	181	541	10,5
7	6 066	5 981	3 017	260	914	2 592	11,2	905	514	128	273	396	15,3
8	6 155	6 066	3 042	266	928	2 448	11,4	675	586	128	173	351	17,5
9	6 332	6 154	3 092	555	885	2 302	11,5	963	786	140	124	367	17,3
10	6 270	6 090	3 056	560	892	2 216	11,5	568	630	86	135	318	19,7
11	6 410	6 180	3 017	540	919	2 200	11,6	680	540	119	171	266	24,1
12	6 879	6 748	3 085	561	968	2 388	12,7	885	416	64	53	277	24,8

Evidování uchazeči a volná pracovní místa



Nově hlášení a vyřazení uchazeči



### Struktura nezaměstnanosti v roce 2009

stav na konci čtvrtletí	celkový počet evidovan. uchazečů	Věková struktura nezaměstnaných				Délka nezaměstnanosti				
		do 19 let	20 - 34 let	35 - 49 let	nad 50 let	do 3 měsíců	3 - 6 měsíců	6 - 9 měsíců	9 - 12 měsíců	nad 12 měsíců
I.	5 338	213	1 981	1 649	1 495	2 190	1 085	509	266	1 288
II.	5 675	185	2 144	1 762	1 584	1 933	1 454	643	351	1 294
III.	6 332	361	2 424	1 855	1 692	2 076	1 403	974	468	1 411
IV.	6 879	319	2 625	2 105	1 830	1 957	1 570	1 000	731	1 621

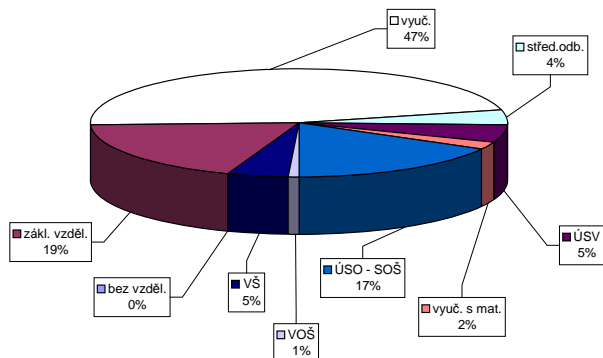
  

stav na konci čtvrtletí	Struktura nezaměstnaných podle vzdělání									
	uchazeči celkem	bez vzděl. + neúpl.zák.vz.	základní vzdělání	vyučení	střední bez maturity	vyučení s maturitou	ÚSV	ÚSO	vyšší odborné	bakal.+ VŠ
I.	5 338	0	1 120	2 421	244	224	146	900	34	249
II.	5 675	0	1 197	2 538	234	285	163	956	36	266
III.	6 332	0	1 226	2 799	282	356	159	1 127	45	338
IV.	6 879	0	1 296	3 209	304	369	159	1 155	57	330

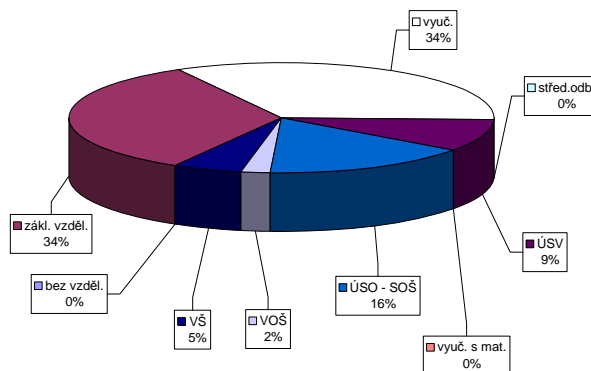
  

stav na konci čtvrtletí	Struktura volných pracovních míst podle vzdělání									
	VPM celkem	bez vzděl. + neúpl.zák.vz.	základní vzdělání	vyučení	střední bez maturity	vyučení s maturitou	ÚSV	ÚSO	vyšší odborné	bakal.+ VŠ
I.	698	1	216	351	0	12	1	104	2	11
II.	541	0	185	241	4	9	0	90	2	10
III.	367	0	125	165	0	14	0	49	2	12
IV.	277	0	93	93	0	26	0	44	6	15

Struktura nezaměstnaných podle vzdělání



Struktura VPM podle vzdělání



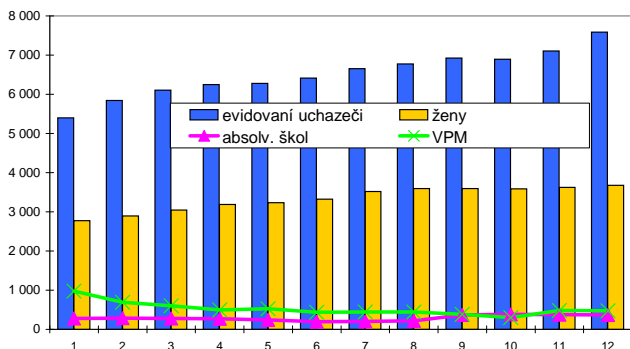


## Uherské Hradiště

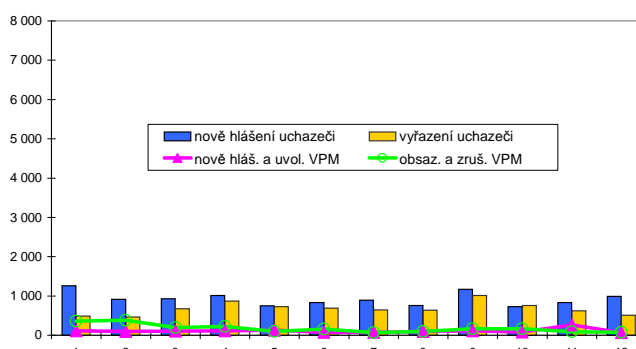
### Vývoj na trhu práce v roce 2009

měsíc	evidování uchazeči na konci sled.měs.					počet osob pobírajících podporu	MN v %	nové hlášení uchazeči	vyřazení uchazeči	nově hlášená a uvolněná VPM	obsazená a zrušená VPM	VPM celkem	počet uchazečů na 1 VPM
	celkem	dosažitelní	ženy	absolv. škol a mladiství	osoby se ZP								
1	5 400	5 151	2 773	279	1 359	2 319	6,9	1 263	491	110	357	978	5,5
2	5 845	5 654	2 898	287	1 357	2 753	7,5	911	466	97	380	695	8,4
3	6 103	5 920	3 042	277	1 365	2 895	7,9	932	674	105	195	605	10,1
4	6 249	6 097	3 187	268	1 357	3 078	8,1	1 012	866	115	224	496	12,6
5	6 275	6 143	3 233	240	1 341	3 109	8,1	751	725	124	96	524	12,0
6	6 411	6 291	3 324	194	1 347	2 861	8,3	829	693	73	158	439	14,6
7	6 656	6 562	3 520	201	1 348	2 974	8,7	891	646	75	68	446	14,9
8	6 771	6 670	3 597	217	1 354	2 804	8,9	755	640	94	100	440	15,4
9	6 928	6 701	3 597	371	1 320	2 587	8,9	1 167	1 010	112	165	387	17,9
10	6 893	6 639	3 590	380	1 307	2 526	8,8	724	759	82	166	303	22,7
11	7 103	6 767	3 621	375	1 314	2 577	8,9	829	619	264	88	479	14,8
12	7 583	7 270	3 679	365	1 352	2 787	9,6	992	512	68	75	472	16,1

Evidování uchazeči a volná pracovní místa



Nově hlášení a vyřazení uchazeči



### Struktura nezaměstnanosti v roce 2009

stav na konci čtvrtletí	celkový počet evidovan. uchazečů	Věková struktura nezaměstnaných				Délka nezaměstnanosti				
		do 19 let	20 - 34 let	35 - 49 let	nad 50 let	do 3 měsíců	3 - 6 měsíců	6 - 9 měsíců	9 - 12 měsíců	nad 12 měsíců
I.	6 103	174	2 217	1 951	1 761	2 598	1 262	618	316	1 309
II.	6 411	162	2 375	2 016	1 858	2 155	1 768	702	453	1 333
III.	6 928	328	2 670	2 039	1 891	2 304	1 555	1 118	470	1 481
IV.	7 583	282	2 926	2 323	2 052	2 277	1 737	1 109	814	1 646

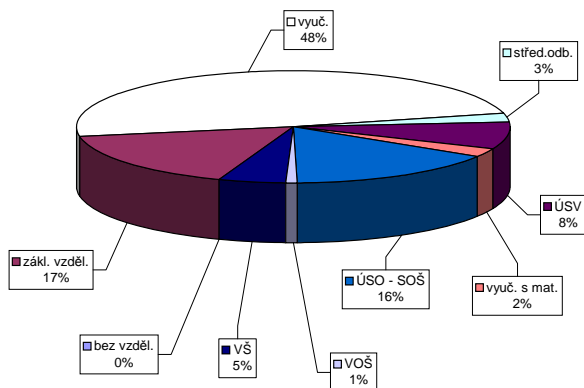
  

stav na konci čtvrtletí	Struktura nezaměstnaných podle vzdělání									
	uchazeči celkem	bez vzděl. + neúpl. zák. vz.	základní vzdělání	vyučení	střední bez maturity	vyučení s maturitou	ÚSV	ÚSO	vyšší odborné	bakal. + VŠ
I.	6 103	2	1 142	3 006	161	409	172	870	41	300
II.	6 411	5	1 219	3 062	172	462	177	963	38	313
III.	6 928	4	1 189	3 214	178	542	182	1 161	59	399
IV.	7 583	2	1 266	3 705	191	588	188	1 204	65	374

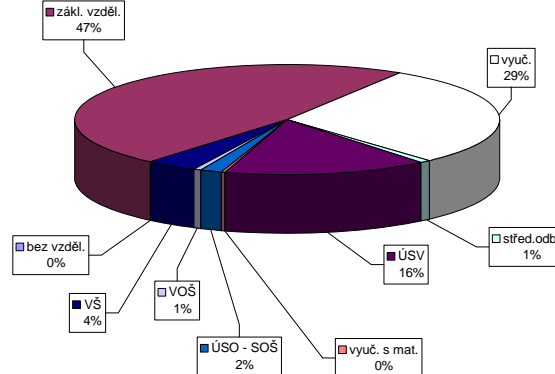
  

stav na konci čtvrtletí	Struktura volných pracovních míst podle vzdělání									
	VPM celkem	bez vzděl. + neúpl. zák. vz.	základní vzdělání	vyučení	střední bez maturity	vyučení s maturitou	ÚSV	ÚSO	vyšší odborné	bakal. + VŠ
I.	605	0	172	315	11	48	0	20	1	38
II.	439	0	100	242	3	46	0	10	2	36
III.	387	0	89	201	3	64	0	9	2	19
IV.	472	0	225	140	3	74	1	8	3	18

Struktura nezaměstnaných podle vzdělání



Struktura VPM podle vzdělání



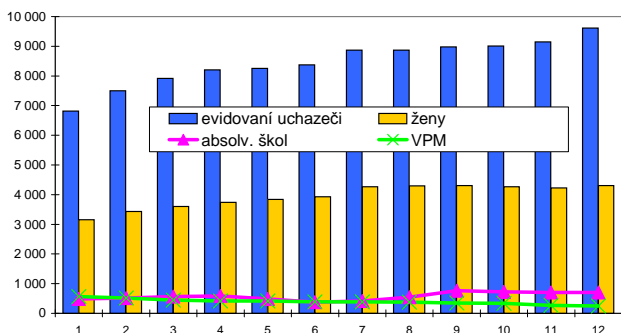


## Vsetín

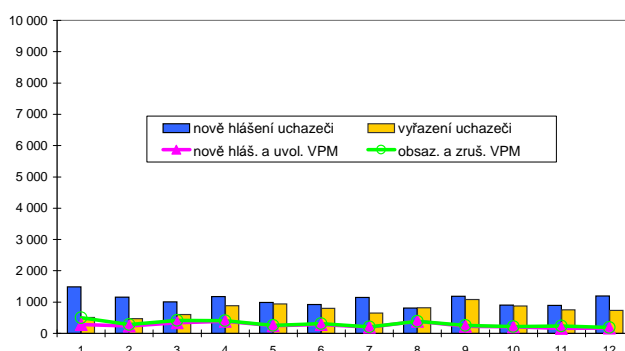
### Vývoj na trhu práce v roce 2009

měsíc	evidování uchazeči na konci sled.měs.					počet osob pobírajících podporu	MN v %	nově hlášení uchazeči	vyřazení uchazeči	nově hlášená a uvolněná VPM	obsazená a zrušená VPM	VPM celkem	počet uchazeči na 1 VPM
	celkem	dosazitelni	ženy	absolv. škol a mladiství	osoby se ZP								
1	6 818	6 591	3 156	482	1 156	2 801	8,7	1 490	504	285	496	565	12,1
2	7 500	7 324	3 437	516	1 178	3 380	9,7	1 154	472	233	278	520	14,4
3	7 912	7 678	3 600	569	1 194	3 716	10,2	1 010	598	338	416	442	17,9
4	8 205	7 973	3 739	584	1 214	3 994	10,6	1 173	880	382	405	419	19,6
5	8 253	7 999	3 836	486	1 219	3 996	10,6	990	942	248	252	415	19,9
6	8 373	8 220	3 931	380	1 231	3 595	10,9	922	802	279	309	385	21,7
7	8 872	8 692	4 269	416	1 243	3 793	11,4	1 144	645	202	204	383	23,2
8	8 867	8 639	4 291	547	1 258	3 530	11,4	809	814	386	390	379	23,4
9	8 977	8 695	4 305	765	1 267	3 225	11,5	1 188	1 078	223	253	349	25,7
10	9 005	8 684	4 265	725	1 272	3 169	11,4	904	876	203	214	338	26,6
11	9 150	8 770	4 224	702	1 272	3 170	11,5	897	752	159	232	265	34,5
12	9 610	9 407	4 305	702	1 308	3 318	12,3	1 195	735	172	187	250	38,4

Evidování uchazeči a volná pracovní místa



Nově hlášení a vyřazení uchazeči



### Struktura nezaměstnanosti v roce 2009

stav na konci čtvrtletí	celkový počet evidovan. uchazečů	Věková struktura nezaměstnaných				Délka nezaměstnanosti				
		do 19 let	20 - 34 let	35 - 49 let	nad 50 let	do 3 měsíců	3 - 6 měsíců	6 - 9 měsíců	9 - 12 měsíců	nad 12 měsíců
I.	7 912	279	2 806	2 585	2 242	3 281	1 554	776	381	1 920
II.	8 373	237	2 971	2 723	2 442	2 732	2 250	926	523	1 942
III.	8 977	437	3 157	2 773	2 610	2 638	2 031	1 484	656	2 168
IV.	9 610	374	3 490	3 083	2 663	2 757	1 952	1 411	1 040	2 450

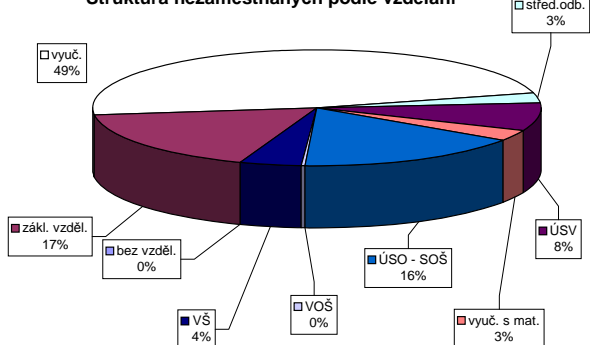
  

stav na konci čtvrtletí	Struktura nezaměstnaných podle vzdělání									
	uchazeči celkem	bez vzděl. + neúpl. zák. vz.	základní. vzdělání	vyučení	střední bez maturity	vyučení s maturitou	ÚSV	ÚSO	vyšší odborné	bakal. + VŠ
I.	7 912	7	1 518	3 749	223	547	237	1 292	34	305
II.	8 373	9	1 598	3 898	254	557	268	1 405	34	350
III.	8 977	12	1 587	4 156	267	700	280	1 511	44	420
IV.	9 610	13	1 665	4 583	277	755	291	1 560	43	423

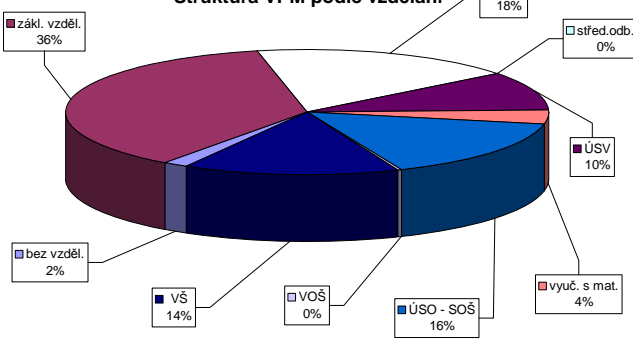
  

stav na konci čtvrtletí	Struktura volných pracovních míst podle vzdělání									
	VPM celkem	bez vzděl. + neúpl. zák. vz.	základní. vzdělání	vyučení	střední bez maturity	vyučení s maturitou	ÚSV	ÚSO	vyšší odborné	bakal. + VŠ
I.	442	0	188	117	6	16	8	71	2	34
II.	385	0	153	89	1	23	13	68	4	34
III.	349	5	132	88	3	18	6	62	4	31
IV.	250	4	92	44	0	25	9	39	1	36

Struktura nezaměstnaných podle vzdělání



Struktura VPM podle vzdělání

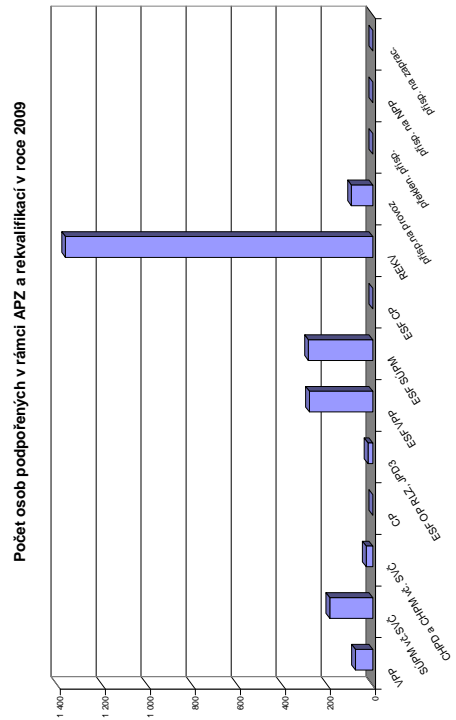


Vývoj v oblasti aktivní politiky zaměstnanosti a rekvalifikací v roce 2009 - Vsetín

Měsíc	Veřejné prospěšné práce (VPP)			Společensky účelná pracovní místa u zaměstnavatele			Společensky účelná pracovní místa - vyhrazená místa			Společensky účelná pracovní místa - vyřazená místa			Samostatná výdělničtinnost (SVC)			Chráněné pracovní dílny - vytvoření			Chráněné pracovní místa - vytvoření			CHPM - SVC osob se ZP			Příspěvek na provoz CHPD, CHPM a CHPM - SVC OZP			Překlenovací příspěvek			Příspěvek na nový podnikatelský program (NPP)		
	vytvorena	stav na konci sled.mes.	celkem od poc. roku	vytvorena	stav na konci sled.mes.	celkem od poc. roku	vytvorena	stav na konci sled.mes.	celkem od poc. roku	vytvorena	stav na konci sled.mes.	celkem od poc. roku	umistení uchazeči	stav na konci sled.mes.	celkem od poc. roku	umistení uchazeči	stav na konci sled.mes.	celkem od poc. roku	umistení uchazeči	stav na konci sled.mes.	celkem od poc. roku	umistení uchazeči	stav na konci sled.mes.	celkem od poc. roku	zaměstnaní	stav na konci sled.mes.	celkem od poc. roku	umistení uchazeči	stav na konci sled.mes.	celkem od poc. roku	zaměstnaní	stav na konci sled.mes.	celkem od poc. roku
1	13	0	13	6	0	6	9	0	9	0	0	60	7	0	7	5	0	5	14	0	14	2	0	2	107	0	107	0	0	0	3	0	0
2	13	0	13	6	0	6	12	7	12	7	55	7	0	7	7	0	7	3	14	0	14	2	0	2	48	0	48	0	0	0	0	0	0
3	16	3	16	5	0	5	14	9	14	9	56	3	6	3	4	4	3	4	13	0	13	2	0	2	87	0	87	0	0	0	0	0	0
4	31	26	31	4	0	4	14	9	14	9	58	6	6	3	6	6	6	6	15	2	14	4	0	4	87	0	87	0	0	0	0	0	0
5	45	45	45	4	0	4	17	13	17	13	55	11	6	3	6	6	6	6	14	2	14	5	0	5	91	0	91	0	0	0	0	0	0
6	48	49	47	5	1	6	17	13	17	13	54	16	6	3	6	6	6	6	14	2	14	5	0	5	92	0	92	0	0	0	0	0	0
7	61	63	61	6	1	7	18	14	18	14	52	17	6	3	6	6	6	6	14	2	14	5	0	5	92	0	92	0	0	0	0	0	0
8	57	64	51	6	1	7	55	58	58	58	50	18	16	13	6	6	6	6	15	5	12	5	0	5	92	0	92	0	0	0	0	0	0
9	58	65	58	7	0	7	104	108	107	107	51	19	16	13	6	6	6	6	15	5	14	8	0	8	92	0	92	0	0	0	0	0	0
10	58	65	58	7	0	7	138	146	137	145	57	25	16	13	15	16	15	15	15	5	15	9	0	9	94	0	94	0	0	0	0	0	0
11	53	65	52	7	0	7	132	150	131	149	61	38	16	13	15	17	15	17	15	5	15	10	0	10	95	0	95	0	0	0	0	0	0
12	39	66	38	0	0	0	129	154	128	153	61	38	16	13	14	19	14	19	15	5	15	10	0	10	95	0	95	0	0	0	0	0	0

Měsíc	Příspěvek na zapracování			Cílené programy I (CP) *)			Projekt ESF - OP RLZ a JPD3			Projekt ESF - OP LZZ - VPP			Projekt ESF - OP LZZ - SUPM			Projekt ESF - OP LZZ - CP (RIP)			Uchazeči v rekvalifikaci		
	zaměstnaní	stav na konci sled.mes.	celkem od poc. roku	vytvorena	stav na konci sled.mes.	celkem od poc. roku	umistení uchazeči	stav na konci sled.mes.	celkem od poc. roku	umistení uchazeči	stav na konci sled.mes.	celkem od poc. roku	umistení uchazeči	stav na konci sled.mes.	celkem od poc. roku	umistení uchazeči	stav na konci sled.mes.	celkem od poc. roku	umistení uchazeči	stav na konci sled.mes.	celkem od poc. roku
1	0	0	0	0	0	0	277	0	87	0	73	0	0	0	0	0	0	0	28	0	0
2	0	0	0	0	0	0	277	0	87	0	77	4	0	0	0	0	0	0	37	30	0
3	0	0	0	0	0	0	277	0	81	23	84	24	0	0	0	0	0	0	120	129	0
4	0	0	0	0	0	0	277	0	204	147	94	58	0	0	0	0	0	0	126	237	0
5	0	0	0	0	0	0	277	0	204	162	119	105	0	0	0	0	0	0	170	398	0
6	0	0	0	0	0	0	277	0	237	197	142	141	0	0	0	0	0	0	135	535	0
7	0	0	0	0	0	0	273	0	238	200	160	163	0	0	0	0	0	0	101	583	0
8	0	0	0	0	0	0	273	0	237	201	157	169	0	0	0	0	0	0	132	695	0
9	0	0	0	0	0	0	284	11	237	203	154	185	0	0	0	0	0	0	251	886	0
10	0	0	0	0	0	0	284	11	174	242	130	196	0	0	0	0	0	0	287	1 135	0
11	0	0	0	0	0	0	294	21	108	258	96	204	0	0	0	0	0	0	370	1 349	0
12	0	0	0	0	0	0	294	21	79	281	141	286	0	0	0	0	0	0	165	1 365	0

\*) jde o regionální cílené programy - zřízení míst a úhrada mezd, nejsou zde zahrnuty CP univerzální

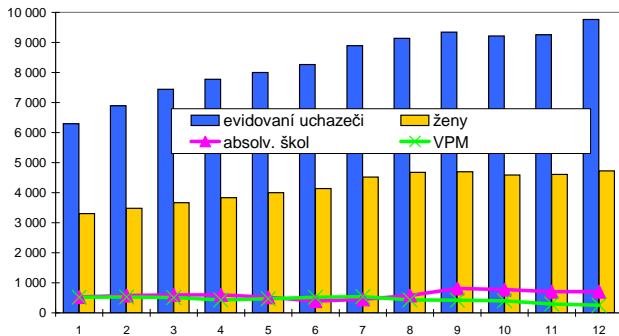


## Zlín

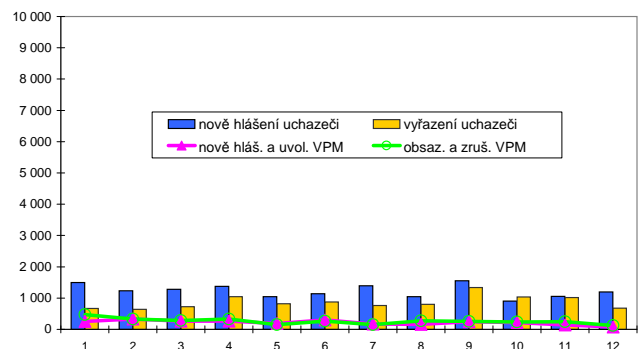
### Vývoj na trhu práce v roce 2009

měsíc	evidování uchazeči na konci sled.měs.					počet osob pobírajících podporu	MN v %	nově hlášení uchazeči	vyřazení uchazeči	nově hlášená a uvolněná VPM	obsazená a zrušená VPM	VPM celkem	počet uchazečů na 1 VPM
	celkem	dosažitelní	ženy	absolv. škol a mladiství	osoby se ZP								
1	6 294	6 104	3 306	533	1 086	2 712	6,0	1 500	671	256	468	524	12,0
2	6 892	6 763	3 479	578	1 098	3 189	6,6	1 238	640	334	331	527	13,1
3	7 446	7 311	3 665	598	1 099	3 668	7,2	1 280	726	268	287	508	14,7
4	7 777	7 645	3 834	599	1 123	3 947	7,5	1 372	1 041	260	333	435	17,9
5	8 001	7 893	4 004	516	1 152	4 170	7,8	1 042	818	190	153	472	17,0
6	8 263	8 130	4 133	397	1 177	3 969	8,0	1 141	879	304	261	515	16,0
7	8 893	8 724	4 515	452	1 224	4 249	8,6	1 393	763	174	151	538	16,5
8	9 134	9 073	4 674	574	1 244	4 145	8,9	1 046	805	164	274	428	21,3
9	9 346	9 207	4 695	815	1 251	3 860	9,1	1 549	1 337	247	254	421	22,2
10	9 219	9 103	4 587	774	1 228	3 717	9,0	906	1 033	221	236	406	22,7
11	9 253	9 096	4 608	705	1 218	3 640	9,0	1 051	1 017	138	249	295	31,4
12	9 764	9 711	4 723	709	1 235	3 670	9,6	1 192	681	76	118	253	38,6

Evidování uchazeči a volná pracovní místa



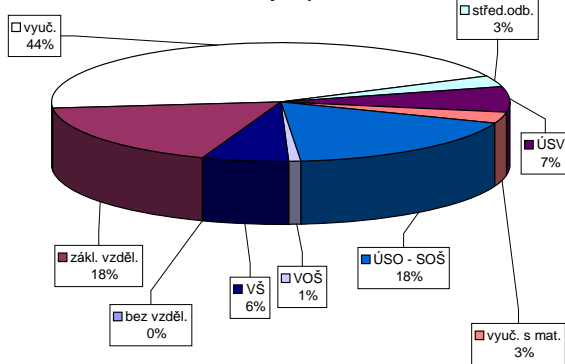
Nově hlášení a vyřazení uchazeči



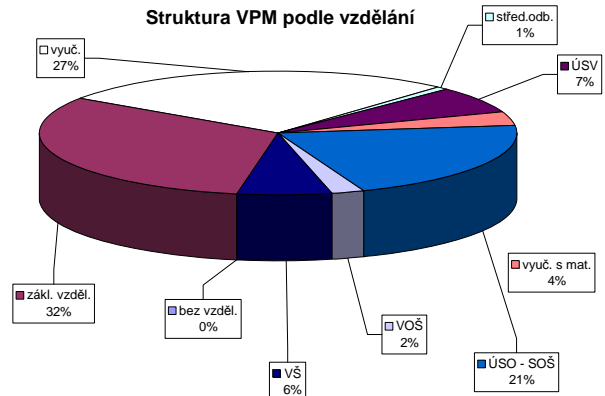
### Struktura nezaměstnanosti v roce 2009

stav na konci čtvrtletí	celkový počet evidovan. uchazečů	Věková struktura nezaměstnaných				Délka nezaměstnanosti				
		do 19 let	20 - 34 let	35 - 49 let	nad 50 let	do 3 měsíců	3 - 6 měsíců	6 - 9 měsíců	9 - 12 měsíců	nad 12 měsíců
I.	7 446	250	2 793	2 383	2 020	3 489	1 449	694	360	1 454
II.	8 263	230	3 079	2 596	2 358	3 141	2 345	796	453	1 528
III.	9 346	421	3 487	2 802	2 636	3 341	2 255	1 512	526	1 712
IV.	9 764	333	3 588	3 093	2 750	2 852	2 421	1 509	1 047	1 935
stav na konci čtvrtletí	Struktura nezaměstnaných podle vzdělání									
	uchazeči celkem	bez vzděl. + neúpl.zák.vz.	základní vzdělání	vyučení	střední bez maturity	vyučení s maturitou	ÚSV	ÚSO	vyšší odborné	bakal.+ VŠ
I.	7 446	13	1 419	3 232	232	479	236	1 306	62	467
II.	8 263	9	1 577	3 610	232	516	275	1 492	52	500
III.	9 346	10	1 641	4 024	285	660	286	1 733	61	646
IV.	9 764	8	1 721	4 356	301	677	287	1 734	77	603
stav na konci čtvrtletí	Struktura volných pracovních míst podle vzdělání									
	VPM celkem	bez vzděl. + neúpl.zák.vz.	základní vzdělání	vyučení	střední bez maturity	vyučení s maturitou	ÚSV	ÚSO	vyšší odborné	bakal.+ VŠ
I.	508	1	235	161	9	28	9	41	6	18
II.	515	21	197	199	2	16	11	40	5	24
III.	421	1	106	160	7	27	21	69	2	28
IV.	253	0	80	69	2	18	9	53	6	16

Struktura nezaměstnaných podle vzdělání



Struktura VPM podle vzdělání

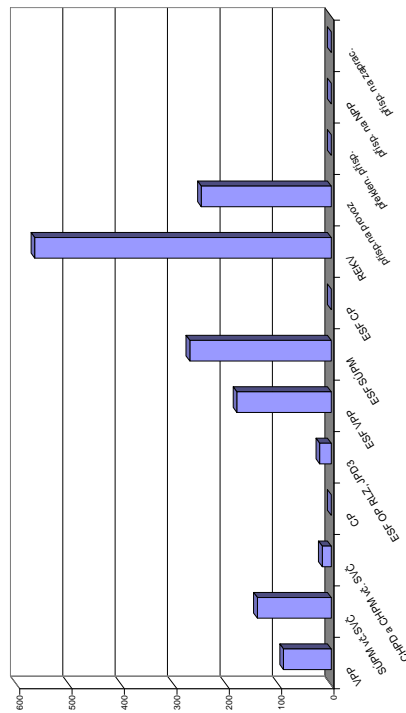


Vývoj v oblasti aktivní politiky zaměstnanosti a rekvalifikací v roce 2009 - Zlín

řad. číslo	Veřejné prospěšné práce (VPP)			Společensky účelná pracovní místa u zaměstnavatele			Společensky účelná pracovní místa - vyhrazená místa			Samostatná výdělničtinnost (SVC)			Chráněné pracovní dílny - vytvoření			Chráněné pracovní místa - vytvoření			CHPM - SVC osob se ZP			Příspěvek na provoz CHPD, CHPM a CHPM - SVČ OZP			Překlenovací příspěvek			Příspěvek na nový podnikatelský program (NPP)		
	stav na konci sled.měs.	stav na konci sled.měs.	stav na konci sled.měs.	stav na konci sled.měs.	stav na konci sled.měs.	stav na konci sled.měs.	stav na konci sled.měs.	stav na konci sled.měs.	stav na konci sled.měs.	stav na konci sled.měs.	stav na konci sled.měs.	stav na konci sled.měs.	stav na konci sled.měs.	stav na konci sled.měs.	stav na konci sled.měs.	stav na konci sled.měs.	stav na konci sled.měs.	stav na konci sled.měs.	stav na konci sled.měs.	stav na konci sled.měs.	stav na konci sled.měs.	stav na konci sled.měs.	stav na konci sled.měs.	stav na konci sled.měs.	stav na konci sled.měs.	stav na konci sled.měs.	stav na konci sled.měs.	stav na konci sled.měs.	stav na konci sled.měs.	
1	16	0	15	0	0	0	44	0	44	0	9	0	13	0	20	0	18	0	3	0	0	0	0	0	0	0	0	0		
2	12	0	11	0	0	24	0	24	0	13	4	15	0	20	0	18	0	3	0	0	214	214	0	0	0	0	0	0		
3	17	13	3	0	0	19	6	18	5	11	4	15	0	18	0	16	1	4	1	246	246	0	0	0	0	0	0	0		
4	25	21	4	2	0	15	6	15	6	13	6	15	0	18	0	17	2	4	1	247	247	0	0	0	0	0	0	0		
5	77	74	48	46	0	16	10	12	6	12	6	11	0	17	1	15	2	4	1	247	247	0	0	0	0	0	0	0		
6	77	74	56	54	0	13	14	9	10	15	9	11	0	17	2	15	3	4	1	248	248	0	0	0	0	0	0	0		
7	74	74	56	54	0	31	32	16	17	15	10	11	0	16	2	15	4	4	1	248	248	0	0	0	0	0	0	0		
8	79	79	63	61	0	29	33	28	32	15	11	11	0	16	2	15	4	4	1	248	248	0	0	0	0	0	0	0		
9	91	91	71	69	0	53	61	25	33	13	12	18	7	16	2	15	4	4	1	248	248	0	0	0	0	0	0	0		
10	96	97	85	83	0	66	75	49	58	13	13	18	7	16	2	15	4	4	1	248	248	0	0	0	0	0	0	0		
11	91	105	88	91	0	106	117	97	108	23	23	11	7	9	6	17	4	5	4	1	248	248	0	0	0	0	0	0	0	
12	61	105	60	91	0	100	117	99	116	25	25	11	7	10	16	4	6	6	4	1	248	248	0	0	0	0	0	0	0	

řad. číslo	Příspěvek na zapracování			Cílené programy I (CP I)			Projekt ESF - OP RLZ a JPD3			Projekt ESF - OP LZZ - VPP			Projekt ESF - OP LZZ - SUPM			Projekt ESF - OP LZZ - CP (RIP)			Uchazeči v rekvalifikaci		
	stav na konci sled.měs.	stav na konci sled.měs.	stav na konci sled.měs.	stav na konci sled.měs.	stav na konci sled.měs.	stav na konci sled.měs.	stav na konci sled.měs.	stav na konci sled.měs.	stav na konci sled.měs.	stav na konci sled.měs.	stav na konci sled.měs.	stav na konci sled.měs.	stav na konci sled.měs.	stav na konci sled.měs.	stav na konci sled.měs.	stav na konci sled.měs.	stav na konci sled.měs.	stav na konci sled.měs.	stav na konci sled.měs.	stav na konci sled.měs.	
1	0	0	0	0	0	0	0	0	0	0	0	0	0	0	0	0	0	0	0	0	0
2	0	0	0	0	0	0	0	0	0	0	0	0	0	0	0	0	0	0	0	0	0
3	0	0	0	0	0	0	0	0	0	0	0	0	0	0	0	0	0	0	0	0	0
4	0	0	0	0	0	0	0	0	0	0	0	0	0	0	0	0	0	0	0	0	0
5	0	0	0	0	0	0	0	0	0	0	0	0	0	0	0	0	0	0	0	0	0
6	0	0	0	0	0	0	0	0	0	0	0	0	0	0	0	0	0	0	0	0	0
7	0	0	0	0	0	0	0	0	0	0	0	0	0	0	0	0	0	0	0	0	0
8	0	0	0	0	0	0	0	0	0	0	0	0	0	0	0	0	0	0	0	0	0
9	0	0	0	0	0	0	0	0	0	0	0	0	0	0	0	0	0	0	0	0	0
10	0	0	0	0	0	0	0	0	0	0	0	0	0	0	0	0	0	0	0	0	0
11	0	0	0	0	0	0	0	0	0	0	0	0	0	0	0	0	0	0	0	0	0
12	0	0	0	0	0	0	0	0	0	0	0	0	0	0	0	0	0	0	0	0	0

Počet osob podpořených v rámci APZ a rekvalifikací v roce 2009



) jde o regionální cílené programy - zřízení míst a úhrada mezd, nejsou zde zahrnuti CP univerzální

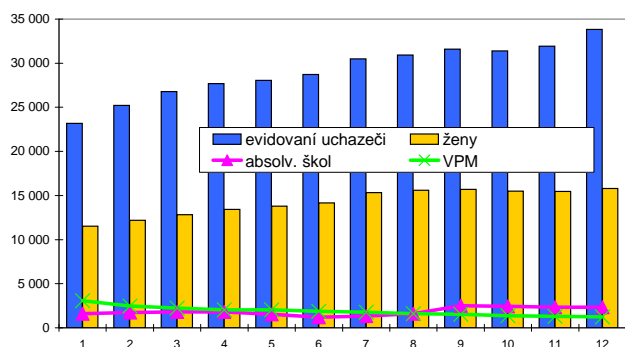


## Zlínský kraj

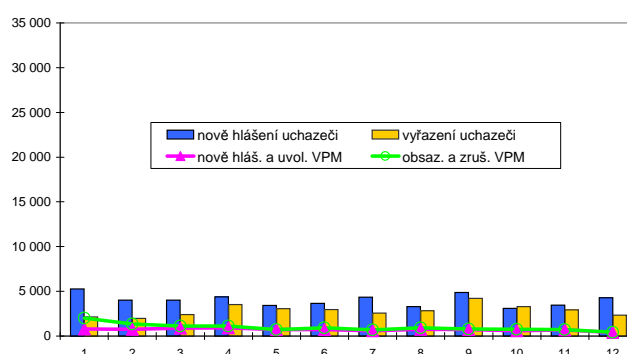
### Vývoj na trhu práce v roce 2009

měsíc	evidování uchazeči na konci sled.měs.					počet osob pobírajících podporu	MN v %	nové hlášení uchazeči	vyřazení uchazeči	nově hlášená a uvolněná VPM	obsazená a zrušená VPM	VPM celkem	počet uchazečů na 1 VPM
	celkem	dosazitelní	ženy	absolv. škol a mladiství	osoby se ZP								
1	23 170	22 286	11 512	1 618	4 473	9 700	7,2	5 272	2 150	793	1 995	3 070	7,5
2	25 205	24 556	12 186	1 736	4 506	11 405	8,0	4 016	1 981	742	1 341	2 471	10,2
3	26 799	26 089	12 832	1 794	4 548	12 652	8,5	4 008	2 414	902	1 120	2 253	11,9
4	27 677	26 980	13 417	1 796	4 577	13 490	8,8	4 395	3 517	908	1 120	2 041	13,6
5	28 045	27 411	13 788	1 538	4 604	13 802	8,9	3 432	3 064	728	720	2 049	13,7
6	28 722	28 216	14 156	1 212	4 633	12 807	9,2	3 652	2 975	740	909	1 880	15,3
7	30 487	29 959	15 321	1 329	4 729	13 608	9,8	4 333	2 568	579	696	1 763	17,3
8	30 927	30 448	15 604	1 604	4 784	12 927	10,0	3 285	2 845	772	937	1 598	19,4
9	31 583	30 757	15 689	2 506	4 723	11 974	10,1	4 867	4 211	722	796	1 524	20,7
10	31 387	30 516	15 498	2 439	4 699	11 628	10,0	3 102	3 298	592	751	1 365	23,0
11	31 916	30 813	15 470	2 322	4 723	11 587	10,1	3 457	2 928	680	740	1 305	24,5
12	33 836	33 136	15 792	2 337	4 863	12 163	10,8	4 264	2 344	380	433	1 252	27,0

Evidování uchazeči a volná pracovní místa



Nově hlášení a vyřazení uchazeči



### Struktura nezaměstnanosti v roce 2009

stav na konci čtvrtletí	celkový počet evidovan. uchazečů	Věková struktura nezaměstnaných				Délka nezaměstnanosti				
		do 19 let	20 - 34 let	35 - 49 let	nad 50 let	do 3 měsíců	3 - 6 měsíců	6 - 9 měsíců	9 - 12 měsíců	nad 12 měsíců
I.	26 799	916	9 797	8 568	7 518	11 558	5 350	2 597	1 323	5 971
II.	28 722	814	10 569	9 097	8 242	9 961	7 817	3 067	1 780	6 097
III.	31 583	1 547	11 738	9 469	8 829	10 359	7 244	5 088	2 120	6 772
IV.	33 836	1 308	12 629	10 604	9 295	9 843	7 680	5 029	3 632	7 652

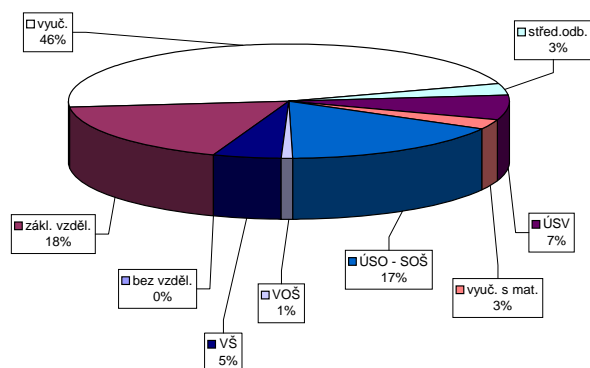
  

stav na konci čtvrtletí	Struktura nezaměstnaných podle vzdělání									
	uchazeči celkem	bez vzděl. + neúpl.zák.vz.	základní vzdělání	vyučení	střední bez maturity	vyučení s maturitou	ÚSV	ÚSO	vyšší odborné	bakal.+ VŠ
I.	26 799	22	5 199	12 408	860	1 659	791	4 368	171	1 321
II.	28 722	23	5 591	13 108	892	1 820	883	4 816	160	1 429
III.	31 583	26	5 643	14 193	1 012	2 258	907	5 532	209	1 803
IV.	33 836	23	5 948	15 853	1 073	2 389	925	5 653	242	1 730

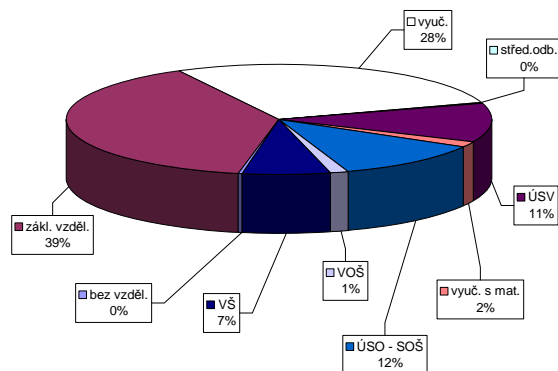
  

stav na konci čtvrtletí	Struktura volných pracovních míst podle vzdělání									
	VPM celkem	bez vzděl. + neúpl.zák.vz.	základní vzdělání	vyučení	střední bez maturity	vyučení s maturitou	ÚSV	ÚSO	vyšší odborné	bakal.+ VŠ
I.	2 253	2	811	944	26	104	18	236	11	101
II.	1 880	21	635	771	10	94	24	208	13	104
III.	1 524	6	452	614	13	123	27	189	10	90
IV.	1 252	4	490	346	5	143	19	144	16	85

Struktura nezaměstnaných podle vzdělání



Struktura VPM podle vzdělání

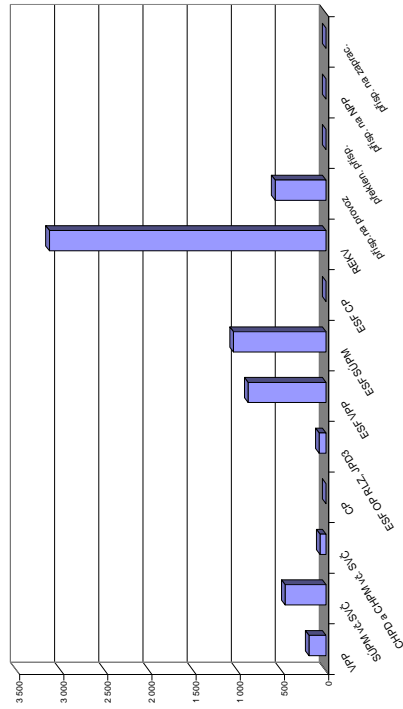


Vývoj v oblasti aktivní politiky zaměstnanosti a rekvalifikací v roce 2009 - Zlínský kraj

m s t c	Věřejné prospěšné práce (VPP)			Společensky účelná pracovní místa u zaměstnavatele			Společensky účelná pracovní místa - vyhrazená místa			Samostatná výdělničtinnost (SVC)			Chráněné pracovní dílny - vytvoření			Chráněné pracovní místa - vytvoření			CHPM - SVC osob se ZP			Příspěvek na provoz CHPM a CHPM - SVČ OZP			Překlenovací příspěvek			Příspěvek na nový podnikatelský program (NPP)		
	vytvorena místa	umístění uchazečů	stav na konci sled.měs.	vytvorena místa	umístění uchazečů	stav na konci sled.měs.	vytvorena místa	umístění uchazečů	stav na konci sled.měs.	vytvorena místa	umístění uchazečů	stav na konci sled.měs.	vytvorena místa	umístění uchazečů	stav na konci sled.měs.	vytvorena místa	umístění uchazečů	stav na konci sled.měs.	vytvorena místa	umístění uchazečů	stav na konci sled.měs.	vytvorena místa	umístění uchazečů	stav na konci sled.měs.	vytvorena místa	umístění uchazečů	stav na konci sled.měs.	vytvorena místa	umístění uchazečů	stav na konci sled.měs.
1	31	0	28	0	12	0	89	2	179	3	22	0	18	0	64	0	58	3	16	0	107	0	8	0	0	0	0	0	0	0
2	27	0	24	0	11	0	80	22	178	10	22	0	20	3	64	0	57	3	15	0	282	282	2	0	0	0	0	0	0	0
3	35	16	19	3	11	0	80	41	165	15	21	3	17	4	63	3	57	7	15	1	564	564	0	0	0	0	0	0	0	0
4	63	52	38	31	10	1	76	48	164	22	21	3	19	6	66	8	58	10	14	1	566	566	0	0	0	0	0	0	0	0
5	137	132	103	102	10	0	82	68	156	31	17	3	15	6	62	10	57	15	13	1	570	570	0	0	0	0	0	0	0	0
6	146	142	117	119	8	0	77	79	153	39	17	3	15	6	58	13	54	16	13	1	572	572	0	0	0	0	0	0	0	0
7	156	156	134	138	8	1	85	98	154	49	17	3	15	6	54	13	53	19	13	1	572	572	0	0	0	0	0	0	0	0
8	159	164	134	150	8	1	120	150	149	60	32	18	15	6	56	17	52	21	14	2	572	572	0	0	0	0	0	0	0	0
9	173	178	150	166	7	1	187	228	157	70	39	25	20	11	56	17	53	24	13	2	572	572	0	0	0	0	0	0	0	0
10	179	185	164	181	7	1	233	286	162	79	39	25	35	27	56	17	55	26	11	2	574	574	0	0	0	0	0	0	0	0
11	166	193	159	190	4	1	258	332	181	111	32	25	29	28	57	19	56	28	12	3	575	575	0	0	0	0	0	0	0	0
12	106	194	102	191	3	1	246	336	187	125	32	25	29	34	57	20	56	29	11	3	575	575	0	0	0	0	0	0	0	0

m s t c	Příspěvek na zapracování			Cílené programy I. (CP *)						Projekt ESF - OP RLZ a JPD3			Projekt ESF - OP LZZ - VPP			Projekt ESF - OP LZZ - SUPM			Projekt ESF - OP LZZ - CP (RIP)			Uchazeči v rekvalifikaci			
	zaměstnaní	stav na konci sled.měs.	celkem od poč. roku	vytvorena místa	umístění uchazečů	stav na konci sled.měs.	celkem od poč. roku	stav na konci sled.měs.	celkem od poč. roku	stav na konci sled.měs.	celkem od poč. roku	stav na konci sled.měs.	celkem od poč. roku	stav na konci sled.měs.	celkem od poč. roku	stav na konci sled.měs.	celkem od poč. roku	stav na konci sled.měs.	celkem od poč. roku	stav na konci sled.měs.	celkem od poč. roku	stav na konci sled.měs.	celkem od poč. roku	stav na konci sled.měs.	celkem od poč. roku
1	0	0	0	0	0	0	0	87	0	278	36	0	0	0	0	0	0	0	0	0	0	0	0	0	0
2	0	0	0	0	0	0	87	0	280	59	0	0	0	0	0	0	0	0	0	0	0	0	0	0	0
3	0	0	0	0	0	0	195	140	289	131	0	0	0	0	0	0	0	0	0	0	0	0	0	0	0
4	0	0	0	0	0	0	511	462	324	236	0	0	0	0	0	0	0	0	0	0	0	0	0	0	0
5	0	0	0	0	0	0	673	572	361	324	0	0	0	0	0	0	0	0	0	0	0	0	0	0	0
6	0	0	0	0	0	0	673	657	456	464	0	0	0	0	0	0	0	0	0	0	0	0	0	0	0
7	0	0	0	0	0	0	723	716	477	527	0	0	0	0	0	0	0	0	0	0	0	0	0	0	0
8	0	0	0	0	0	0	754	757	510	602	0	0	0	0	0	0	0	0	0	0	0	0	0	0	0
9	0	0	0	0	0	0	763	771	540	702	0	0	0	0	0	0	0	0	0	0	0	0	0	0	0
10	0	0	0	0	0	0	696	819	518	787	0	0	0	0	0	0	0	0	0	0	0	0	0	0	0
11	0	0	0	0	0	0	537	841	512	875	0	0	0	0	0	0	0	0	0	0	0	0	0	0	0
12	0	0	0	0	0	0	522	880	572	1 048	0	0	0	0	0	0	0	0	0	0	0	0	0	0	0

Počet osob podporovaných v rámci APZ a rekvalifikací v roce 2009



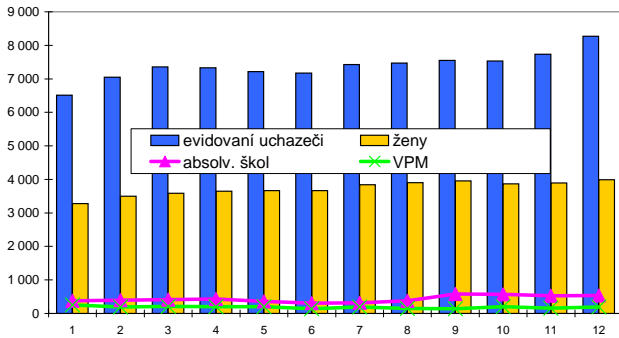
\*) jde o regionální cílené programy - zřízení míst a úhrada mezd, nejsou zde zahrnuti CP univerzální

## Bruntál

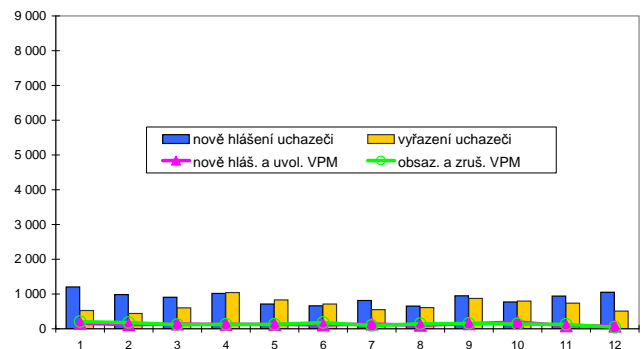
### Vývoj na trhu práce v roce 2009

měsíc	evidovaní uchazeči na konci sled.měs.					počet osob pobírajících podporu	MN v %	nové hlášení uchazeči	vyřazení uchazeči	nově hlášená a uvolněná VPM	obsazená a zrušená VPM	VPM celkem	počet uchazečů na 1 VPM
	celkem	dosazitelní	ženy	absolv. škol a mladiství	osoby se ZP								
1	6 509	6 304	3 276	380	1 507	2 410	12,4	1 203	523	163	206	253	25,7
2	7 052	6 928	3 500	396	1 533	2 870	13,6	982	439	115	177	191	36,9
3	7 355	7 178	3 584	416	1 537	3 052	14,1	904	601	137	121	207	35,5
4	7 328	7 156	3 648	427	1 516	3 083	14,0	1 015	1 042	126	127	206	35,6
5	7 215	7 032	3 668	362	1 502	2 981	13,7	714	827	130	130	206	35,0
6	7 169	6 992	3 668	304	1 489	2 628	13,6	662	708	113	175	144	49,8
7	7 429	7 205	3 842	319	1 464	2 662	13,8	815	555	139	89	194	38,3
8	7 475	7 252	3 902	380	1 461	2 516	13,9	652	606	101	143	152	49,2
9	7 552	7 338	3 951	580	1 452	2 274	14,1	949	872	140	152	140	53,9
10	7 530	7 242	3 863	567	1 452	2 209	14,0	772	794	197	139	198	38,0
11	7 733	7 343	3 897	525	1 448	2 385	14,2	942	739	87	127	158	48,9
12	8 273	7 977	3 994	536	1 491	2 594	15,4	1 049	509	80	45	193	42,9

Evidovaní uchazeči a volná pracovní místa



Nově hlášení a vyřazení uchazeči



### Struktura nezaměstnanosti v roce 2009

stav na konci čtvrtletí	celkový počet evidovan. uchazečů	Věková struktura nezaměstnaných				Délka nezaměstnanosti				
		do 19 let	20 - 34 let	35 - 49 let	nad 50 let	do 3 měsíců	3 - 6 měsíců	6 - 9 měsíců	9 - 12 měsíců	nad 12 měsíců
I.	7 355	340	2 319	2 403	2 293	2 587	1 537	672	371	2 188
II.	7 169	271	2 311	2 321	2 266	1 916	1 810	824	463	2 156
III.	7 552	466	2 449	2 326	2 311	1 975	1 415	1 246	612	2 304
IV.	8 273	397	2 828	2 631	2 417	2 378	1 491	994	884	2 526

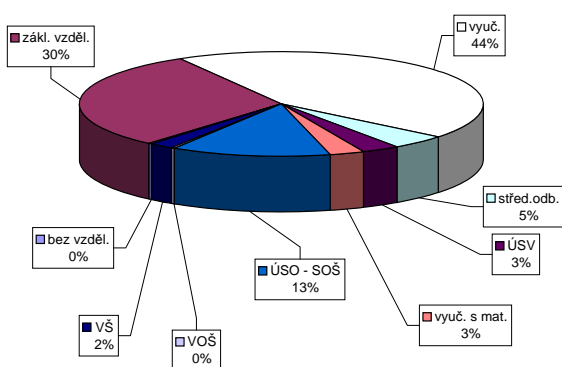
  

stav na konci čtvrtletí	Struktura nezaměstnaných podle vzdělání									
	uchazeči celkem	bez vzděl.+ neúpl.zák.vz.	základní vzdělání	vyučení	střední bez maturity	vyučení s maturitou	ÚSV	ÚSO	vyšší odborné	bakal.+ VŠ
I.	7 355	18	2 406	3 232	313	176	213	884	17	96
II.	7 169	18	2 282	3 135	308	202	214	880	11	119
III.	7 552	19	2 308	3 236	322	230	238	1 025	21	153
IV.	8 273	21	2 496	3 658	376	242	247	1 047	19	167

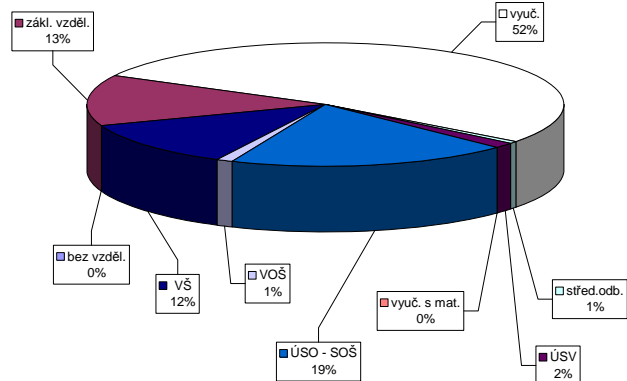
  

stav na konci čtvrtletí	Struktura volných pracovních míst podle vzdělání									
	VPM celkem	bez vzděl.+ neúpl.zák.vz.	základní vzdělání	vyučení	střední bez maturity	vyučení s maturitou	ÚSV	ÚSO	vyšší odborné	bakal.+ VŠ
I.	207	0	29	94	0	2	0	60	2	20
II.	144	0	12	67	0	4	1	36	2	22
III.	140	0	20	68	0	2	0	33	3	14
IV.	193	0	26	101	1	3	0	37	2	23

Struktura nezaměstnaných podle vzdělání



Struktura VPM podle vzdělání



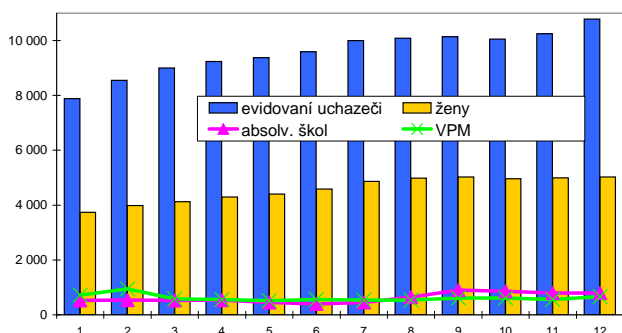


## Frýdek-Místek

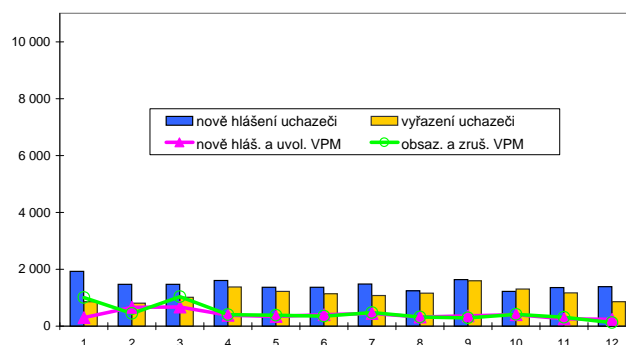
### Vývoj na trhu práce v roce 2009

měsíc	evidování uchazeči na konci sled.měs.					počet osob pobírajících podporu	MN v %	nové hlášení uchazeči	vyřazení uchazeči	nové hlášená a uvolněná VPM	obsazená a zrušená VPM	VPM celkem	počet uchazečů na 1 VPM
	celkem	dosažitelní	ženy	absolv. škol a mladiství	osoby se ZP								
1	7 886	7 502	3 740	529	1 537	3 194	7,0	1 930	858	300	1 007	720	11,0
2	8 546	8 205	3 982	540	1 547	3 749	7,6	1 469	809	666	443	943	9,1
3	9 003	8 715	4 125	528	1 537	4 157	8,1	1 469	1 012	673	1 040	576	15,6
4	9 233	8 985	4 298	533	1 524	4 432	8,3	1 610	1 380	382	402	556	16,6
5	9 374	9 208	4 409	452	1 487	4 574	8,5	1 364	1 223	346	386	516	18,2
6	9 596	9 436	4 587	396	1 522	4 293	8,8	1 366	1 144	399	355	560	17,1
7	10 005	9 815	4 865	447	1 558	4 433	9,1	1 484	1 075	450	475	535	18,7
8	10 087	9 907	4 981	643	1 593	4 192	9,2	1 245	1 163	318	318	535	18,9
9	10 136	9 860	5 031	898	1 597	3 849	9,2	1 641	1 592	365	288	612	16,6
10	10 052	9 719	4 967	862	1 602	3 770	9,1	1 226	1 310	407	412	607	16,6
11	10 244	9 764	4 991	798	1 632	3 838	9,2	1 359	1 167	260	311	556	18,4
12	10 780	10 447	5 030	794	1 665	3 900	9,8	1 393	857	240	129	667	16,2

Evidování uchazeči a volná pracovní místa



Nové hlášení a vyřazení uchazeči



### Struktura nezaměstnanosti v roce 2009

stav na konci čtvrtletí	celkový počet evidovan. uchazečů	Věková struktura nezaměstnaných				Délka nezaměstnanosti				
		do 19 let	20 - 34 let	35 - 49 let	nad 50 let	do 3 měsíců	3 - 6 měsíců	6 - 9 měsíců	9 - 12 měsíců	nad 12 měsíců
I.	9 003	338	3 063	2 815	2 787	4 170	1 819	790	421	1 803
II.	9 596	280	3 342	2 923	3 051	3 722	2 637	961	525	1 751
III.	10 136	579	3 522	2 851	3 184	3 527	2 501	1 606	641	1 861
IV.	10 780	435	3 804	3 330	3 211	3 504	2 447	1 647	1 066	2 116

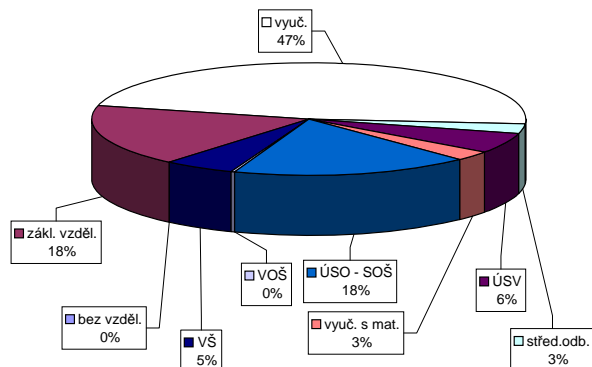
  

stav na konci čtvrtletí	Struktura nezaměstnaných podle vzdělání									
	uchazeči celkem	bez vzděl. + neúpl.zák.vz.	základní vzdělání	vyučení	střední bez maturity	vyučení s maturitou	ÚSV	ÚSO	vyšší odborné	bakal.+ VŠ
I.	9 003	4	1 724	4 270	238	468	295	1 596	41	367
II.	9 596	7	1 824	4 504	244	528	293	1 720	34	442
III.	10 136	6	1 808	4 634	289	593	289	1 906	55	556
IV.	10 780	4	1 902	5 137	304	604	300	1 931	44	554

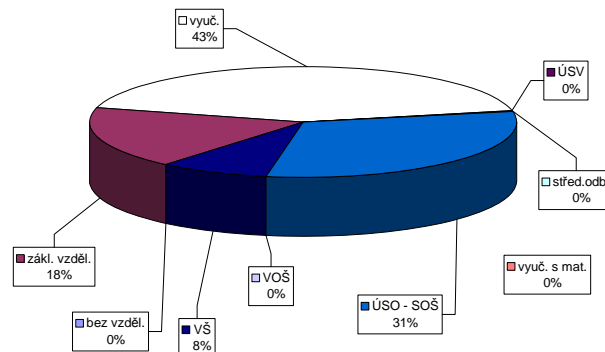
  

stav na konci čtvrtletí	Struktura volných pracovních míst podle vzdělání									
	VPM celkem	bez vzděl. + neúpl.zák.vz.	základní vzdělání	vyučení	střední bez maturity	vyučení s maturitou	ÚSV	ÚSO	vyšší odborné	bakal.+ VŠ
I.	576	0	148	277	0	0	0	115	0	36
II.	560	0	157	181	0	0	0	166	0	56
III.	612	0	76	294	0	0	0	191	2	49
IV.	667	0	120	284	0	2	0	205	0	56

Struktura nezaměstnaných podle vzdělání



Struktura VPM podle vzdělání

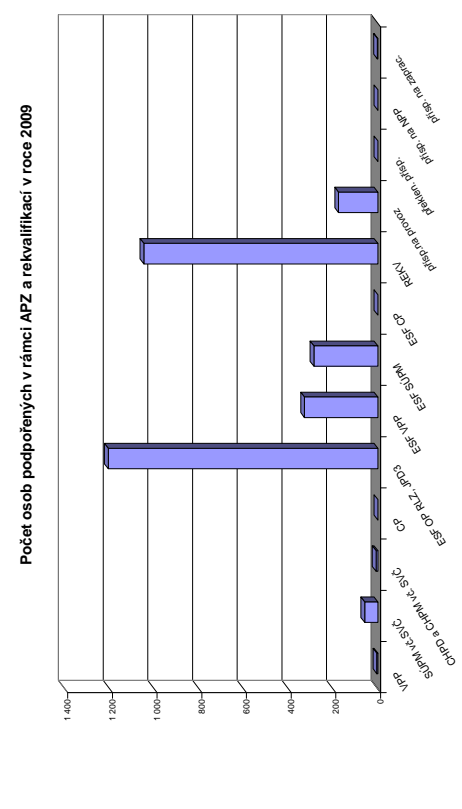


**Vývoj v oblasti aktivní politiky zaměstnanosti a rekvalifikací v roce 2009 - Frýdek-Místek**

m s i c	Veřejné prospěšné práce (VPP)			Společensky účelná pracovní místa u zaměstnavatelů			Společensky účelná pracovní místa - vyhrazená místa			Samostatná výdělničtinnost (SVC)			Chráněná pracovní místa - vytvoření			CHPM - SVC osob se ZP			Příspěvek na provoz CHPM, CHPM a CHPM - SVC OZP			Překlenovací příspěvek			Příspěvek na nový podnikatelský program (NPP)														
	vytvořena	umístění	celkem	vytvořena	umístění	celkem	vytvořena	umístění	celkem	vytvořena	umístění	celkem	vytvořena	umístění	celkem	vytvořena	umístění	celkem	stav	stav	stav	stav	stav	stav	stav	stav	stav	stav	stav	stav	stav	stav	stav						
1	2	3	4	5	6	7	8	9	10	11	12	13	14	15	16	17	18	19	20	21	22	23	24	25	26	27	28	29	30	31	32	33	34	35					
1	39	0	36	0	8	0	7	0	12	0	0	23	0	18	0	0	0	1	0	0	0	0	0	0	0	0	0	1	0	0	0	0	0	0					
2	24	0	24	0	8	0	6	0	8	0	2	23	2	18	0	0	0	1	0	0	0	0	0	0	0	0	0	0	0	0	0	0	0	0	0				
3	11	0	11	0	8	0	7	1	2	2	19	3	18	0	18	0	0	1	0	0	0	0	0	0	0	0	0	0	0	0	0	0	0	0	0	0			
4	7	0	7	0	8	0	7	2	2	2	23	7	18	0	18	0	0	0	0	0	0	0	0	0	0	0	0	0	0	0	0	0	0	0	0	0	0		
5	8	2	7	2	7	0	6	2	2	2	27	11	18	0	18	0	0	0	0	0	0	0	0	0	0	0	0	0	0	0	0	0	0	0	0	0	0		
6	8	2	6	2	5	0	4	3	4	3	30	14	20	2	20	2	2	0	0	0	0	0	0	0	0	0	0	0	0	0	0	0	0	0	0	0	0		
7	5	3	4	3	2	0	2	0	3	4	34	20	20	2	20	2	2	0	0	0	0	0	0	0	0	0	0	0	0	0	0	0	0	0	0	0	0	0	
8	5	4	4	4	0	0	0	3	6	7	28	20	20	2	20	2	0	0	0	0	0	0	0	0	0	0	0	0	0	0	0	0	0	0	0	0	0	0	
9	5	4	4	4	0	0	0	3	8	9	29	22	21	3	20	2	3	3	3	3	3	3	3	3	3	3	3	3	3	3	3	3	3	3	3	3	3	3	
10	5	4	4	4	0	0	0	3	11	12	29	24	21	3	20	2	3	3	3	3	3	3	3	3	3	3	3	3	3	3	3	3	3	3	3	3	3	3	3
11	4	4	3	4	0	0	0	3	17	20	36	31	21	3	21	3	5	5	5	5	5	5	5	5	5	5	5	5	5	5	5	5	5	5	5	5	5	5	
12	4	5	4	5	0	0	0	3	19	23	37	33	27	9	21	3	5	5	5	5	5	5	5	5	5	5	5	5	5	5	5	5	5	5	5	5	5	5	5

m s i c	Příspěvek na zapracování			Cílené programy I (CP) *			Projekty ESF - OP RLZ a JPD3			Projekty ESF - OP LZZ - VPP			Projekty ESF - OP LZZ - SUPM			Projekty ESF - OP LZZ - CP (RIP)			Uchazeči v rekvalifikaci																								
	zaměstnaní	stav	stav	vytvořena	umístění	celkem	vytvořena	umístění	celkem	vytvořena	umístění	celkem	vytvořena	umístění	celkem	vytvořena	umístění	celkem	stav	stav	stav	stav	stav	stav	stav	stav	stav	stav	stav	stav	stav	stav	stav	stav	stav	stav	stav	stav	stav				
1	2	3	4	5	6	7	8	9	10	11	12	13	14	15	16	17	18	19	20	21	22	23	24	25	26	27	28	29	30	31	32	33	34	35	36	37	38	39	40	41	42		
1	2	1	0	0	0	0	509	0	104	10	47	22	0	122	11	0	0	0	122	11	0	0	0	0	0	0	0	0	0	0	0	0	0	0	0	0	0	0	0	0	0		
2	2	2	0	0	0	0	509	0	102	11	53	31	0	123	77	0	0	0	123	77	0	0	0	0	0	0	0	0	0	0	0	0	0	0	0	0	0	0	0	0	0	0	
3	2	2	0	0	0	0	509	0	156	65	61	44	0	108	144	0	0	0	108	144	0	0	0	0	0	0	0	0	0	0	0	0	0	0	0	0	0	0	0	0	0	0	
4	1	2	0	0	0	0	509	0	190	121	66	60	0	84	158	0	0	0	84	158	0	0	0	0	0	0	0	0	0	0	0	0	0	0	0	0	0	0	0	0	0	0	
5	1	2	0	0	0	0	509	0	218	206	78	81	0	2	160	0	0	0	2	160	0	0	0	0	0	0	0	0	0	0	0	0	0	0	0	0	0	0	0	0	0	0	0
6	0	2	0	0	0	0	509	0	209	240	96	107	0	2	161	0	0	0	2	161	0	0	0	0	0	0	0	0	0	0	0	0	0	0	0	0	0	0	0	0	0	0	0
7	0	2	0	0	0	0	509	0	230	273	107	131	0	64	233	0	0	0	64	233	0	0	0	0	0	0	0	0	0	0	0	0	0	0	0	0	0	0	0	0	0	0	0
8	0	2	0	0	0	0	627	118	238	289	111	150	0	65	320	0	0	0	65	320	0	0	0	0	0	0	0	0	0	0	0	0	0	0	0	0	0	0	0	0	0	0	
9	0	2	0	0	0	0	936	429	239	310	130	188	0	175	515	0	0	0	175	515	0	0	0	0	0	0	0	0	0	0	0	0	0	0	0	0	0	0	0	0	0	0	
10	0	2	0	0	0	0	1 297	804	231	315	150	221	0	244	750	0	0	0	244	750	0	0	0	0	0	0	0	0	0	0	0	0	0	0	0	0	0	0	0	0	0	0	
11	0	2	0	0	0	0	1 615	1 150	202	319	160	255	0	386	1 011	0	0	0	386	1 011	0	0	0	0	0	0	0	0	0	0	0	0	0	0	0	0	0	0	0	0	0	0	
12	0	2	0	0	0	0	1 660	1 206	193	328	176	286	0	232	1 047	0	0	0	232	1 047	0	0	0	0	0	0	0	0	0	0	0	0	0	0	0	0	0	0	0	0	0	0	

*Jde o regionální cílené programy - zřízení míst a úhrada mezd, nejsou zde zahrnuty CP univerzální*

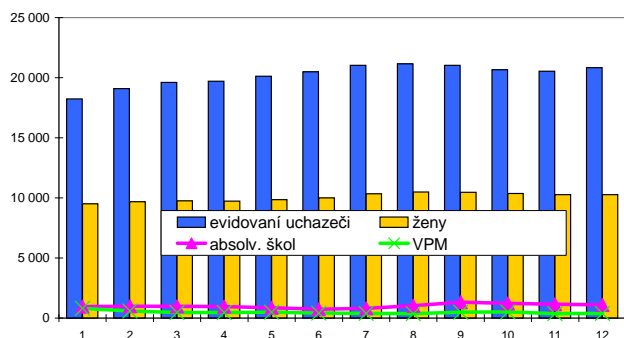


## Karviná


### Vývoj na trhu práce v roce 2009

měsíc	evidovaní uchazeči na konci sled.měs.					počet osob pobírajících podporu	MN v %	nové hlášení uchazeči	vyřazení uchazeči	nové hlášená a uvolněná VPM	obsazená a zrušená VPM	VPM celkem	počet uchazečů na 1 VPM
	celkem	dosažitelní	ženy	absolv. škol a mladiství	osoby se ZP								
1	18 227	17 646	9 518	962	2 985	3 603	12,6	2 646	1 315	339	811	802	22,7
2	19 102	18 656	9 673	981	3 011	4 261	13,3	2 060	1 185	255	478	579	33,0
3	19 606	19 167	9 751	969	2 998	4 760	13,7	2 111	1 607	264	383	460	42,6
4	19 707	19 328	9 733	957	2 871	5 037	13,8	2 081	1 980	299	285	474	41,6
5	20 114	19 815	9 859	860	2 854	5 327	14,2	1 938	1 531	263	258	479	42,0
6	20 497	20 038	9 995	736	2 851	5 061	14,3	2 050	1 667	192	247	424	48,3
7	21 025	20 607	10 353	809	2 880	5 361	14,6	2 114	1 586	235	270	389	54,0
8	21 144	20 606	10 492	1 026	2 859	5 168	14,6	1 785	1 666	313	327	375	56,4
9	21 040	20 448	10 456	1 328	2 818	4 746	14,5	2 324	2 428	364	251	488	43,1
10	20 667	19 977	10 363	1 237	2 754	4 486	14,1	1 662	2 035	343	322	509	40,6
11	20 545	19 813	10 273	1 143	2 721	4 381	14,0	1 754	1 876	144	287	366	56,1
12	20 824	20 376	10 275	1 092	2 695	4 274	14,4	1 807	1 528	188	168	386	53,9

Evidovaní uchazeči a volná pracovní místa



Nové hlášení a vyřazení uchazeči



### Struktura nezaměstnanosti v roce 2009

stav na konci čtvrtletí	celkový počet evidovan. uchazečů	Věková struktura nezaměstnaných				Délka nezaměstnanosti				
		do 19 let	20 - 34 let	35 - 49 let	nad 50 let	do 3 měsíců	3 - 6 měsíců	6 - 9 měsíců	9 - 12 měsíců	nad 12 měsíců
I.	19 606	838	6 067	6 850	5 851	5 867	2 893	1 598	963	8 285
II.	20 497	836	6 437	7 247	5 977	5 300	4 275	1 984	1 110	7 828
III.	21 040	1 105	6 607	7 198	6 130	5 182	3 742	2 822	1 481	7 813
IV.	20 824	889	6 564	7 360	6 011	4 491	3 641	2 567	2 013	8 112

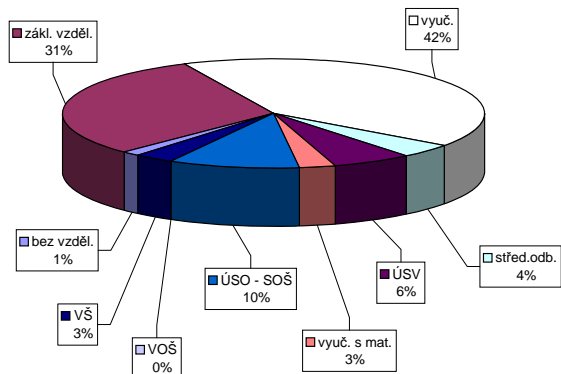
  

stav na konci čtvrtletí	Struktura nezaměstnaných podle vzdělání									
	uchazeči celkem	bez vzděl. + neúpl.zák.vz.	základní vzdělání	vyučení	střední bez maturity	vyučení s maturitou	ÚSV	ÚSO	vyšší odborné	bakal.+ VŠ
I.	19 606	228	6 339	8 164	841	1 026	558	1 900	51	499
II.	20 497	254	6 474	8 710	875	1 104	557	1 913	43	567
III.	21 040	266	6 353	8 802	869	1 287	590	2 126	56	691
IV.	20 824	282	6 377	8 745	850	1 261	565	2 081	46	617

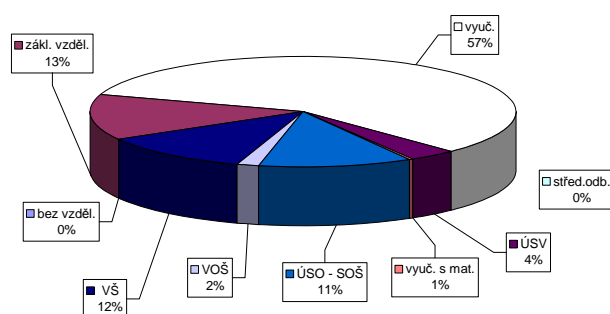
  

stav na konci čtvrtletí	Struktura volných pracovních míst podle vzdělání									
	VPM celkem	bez vzděl. + neúpl.zák.vz.	základní vzdělání	vyučení	střední bez maturity	vyučení s maturitou	ÚSV	ÚSO	vyšší odborné	bakal.+ VŠ
I.	460	1	80	212	2	15	3	92	3	52
II.	424	0	59	197	0	10	2	80	19	57
III.	488	0	74	268	0	18	1	74	8	45
IV.	386	0	52	222	0	14	2	44	7	45

Struktura nezaměstnaných podle vzdělání



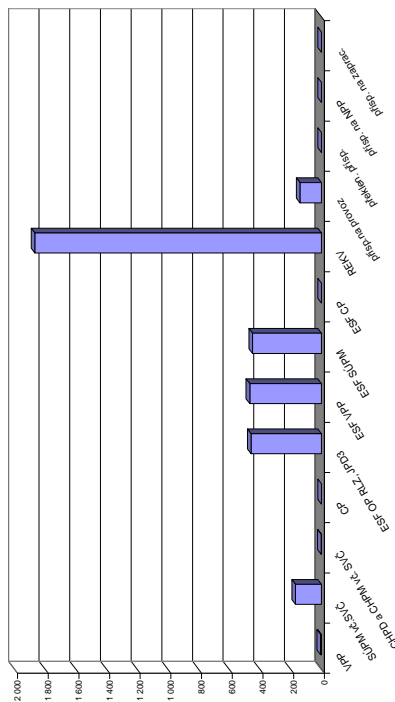
Struktura VPM podle vzdělání



Vývoj v oblasti aktivní politiky zaměstnanosti a rekvalifikací v roce 2009 - Karviná

m s t c	Verřejné prospěšné práce (VPP)			Společenský účelná pracovní místa u zaměstnavatele			Společenský účelná pracovní místa - vyhrazená místa			Samostatná výděj. činnost (SVC)			Chráněné pracovní dílny - vytvoření			Chráněné pracovní místa - vytvoření			CHPM - SVČ osob se ZP			Příspěvek na provoz CHPD, CHPM a CHPM - SVČ OZP			Překlenovací příspevek			Příspěvek na nový podnikatelský program (NPP)		
	vytvorená místa	umístění uchazečů	celkem	stav na konci sled.měs.	stav na konci sled.měs.	stav na konci sled.měs.	vytvorená místa	umístění uchazečů	celkem	stav na konci sled.měs.	stav na konci sled.měs.	stav na konci sled.měs.	vytvorená místa	umístění uchazečů	celkem	stav na konci sled.měs.	stav na konci sled.měs.	stav na konci sled.měs.	vytvorená místa	umístění uchazečů	celkem	stav na konci sled.měs.	stav na konci sled.měs.	stav na konci sled.měs.	stav na konci sled.měs.	stav na konci sled.měs.	stav na konci sled.měs.	stav na konci sled.měs.	stav na konci sled.měs.	stav na konci sled.měs.
1	54	0	46	4	61	0	48	1	225	0	212	0	38	1	0	0	0	5	0	0	0	1	0	0	0	0	0	0	0	0
2	54	0	47	5	61	0	60	13	185	0	178	0	41	7	0	0	0	5	0	0	0	1	0	108	108	0	0	0	0	0
3	49	0	42	5	61	3	51	13	152	0	144	0	42	11	0	0	0	5	0	0	0	1	0	118	118	0	0	0	0	0
4	29	0	25	5	58	5	51	18	125	0	119	0	38	14	0	0	0	2	0	0	0	1	0	118	118	0	0	0	0	0
5	29	0	24	7	54	5	46	20	120	0	79	0	36	19	0	0	0	2	0	0	0	1	0	118	118	0	0	0	0	0
6	3	0	1	7	49	7	45	25	102	38	101	38	36	23	0	0	0	2	0	0	0	3	0	118	118	0	0	0	0	0
7	3	0	1	7	51	10	46	30	92	39	89	38	33	27	0	0	0	2	0	0	0	1	0	117	129	0	0	0	0	0
8	3	0	1	7	54	14	46	33	77	45	64	38	41	35	0	0	0	2	0	0	0	1	0	128	140	0	0	0	0	0
9	3	0	1	7	42	21	33	38	67	47	59	44	46	41	0	0	0	4	0	0	0	3	0	128	140	0	0	0	0	0
10	3	0	1	7	42	23	35	44	60	56	51	50	54	53	0	0	0	6	0	0	0	3	0	128	140	0	0	0	0	0
11	3	0	1	7	46	27	35	44	52	64	38	51	68	69	0	0	0	4	0	0	0	3	0	128	140	0	0	0	0	0
12	3	0	1	7	47	28	39	48	29	68	18	53	68	69	0	0	0	5	0	0	0	3	0	128	140	0	0	0	0	0

Počet osob podpořených v rámci APZ a rekvalifikací v roce 2009



m s t c	Příspěvek na zapracování			Cílené programy I (CP *)			Projekt ESF - OP RLZ a JPD3			Projekt ESF - OP LZZ - VPP			Projekt ESF - OP LZZ - SUPM			Projekt ESF - OP LZZ - CP (RIP)			Uchazeči v rekvalifikaci		
	zaměstnaní	celkem	stav na konci sled.měs.	vytvorená místa	umístění uchazečů	celkem	stav na konci sled.měs.	stav na konci sled.měs.	stav na konci sled.měs.	stav na konci sled.měs.	stav na konci sled.měs.	stav na konci sled.měs.	stav na konci sled.měs.	stav na konci sled.měs.	stav na konci sled.měs.	stav na konci sled.měs.	stav na konci sled.měs.	stav na konci sled.měs.	stav na konci sled.měs.	stav na konci sled.měs.	stav na konci sled.měs.
1	0	0	0	0	0	0	0	309	0	75	11	55	23	-	-	-	-	-	-	166	0
2	0	0	0	0	0	0	0	309	0	81	20	77	45	-	-	-	-	-	-	143	25
3	0	0	0	0	0	0	0	309	0	79	33	111	81	-	-	-	-	-	-	192	151
4	0	0	0	0	0	0	0	309	0	248	254	180	152	-	-	-	-	-	-	157	190
5	0	0	0	0	0	0	0	309	0	283	297	206	184	-	-	-	-	-	-	99	221
6	0	0	0	0	0	0	0	309	0	325	339	242	231	-	-	-	-	-	-	311	486
7	0	0	0	0	0	0	0	309	0	334	368	276	274	-	-	-	-	-	-	226	579
8	0	0	0	0	0	0	0	348	42	333	378	297	307	-	-	-	-	-	-	382	875
9	0	0	0	0	0	0	0	415	120	333	395	322	348	-	-	-	-	-	-	455	1 177
10	0	0	0	0	0	0	0	481	236	329	413	350	397	0	0	0	0	0	0	508	1 513
11	0	0	0	0	0	0	0	544	394	250	438	363	423	0	0	0	0	0	0	594	1 852
12	0	0	0	0	0	0	0	445	460	151	468	354	449	0	0	0	0	0	0	270	1 869

\*) jde o regionální cílené programy - zřízení míst a úhrada mezu, nejsou zde zahrnuti CP univerzální

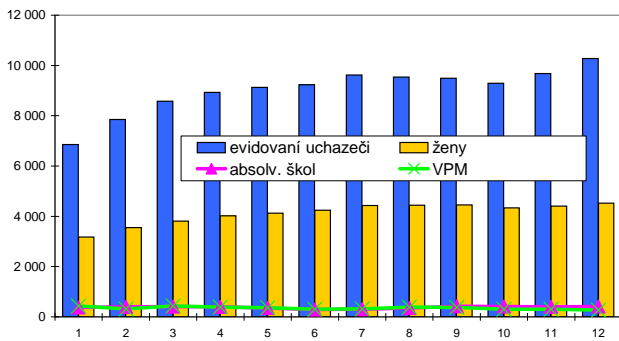


## Nový Jičín

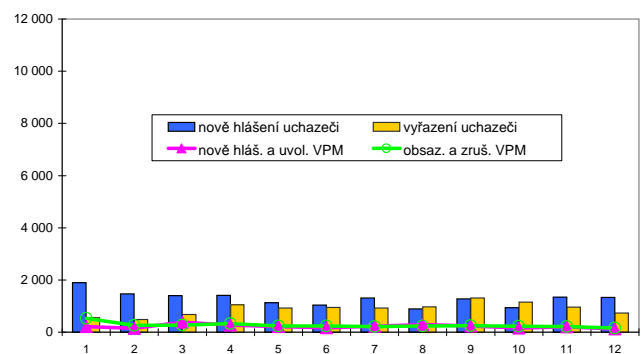
### Vývoj na trhu práce v roce 2009

měsíc	evidovaní uchazeči na konci sled.měs.					počet osob pobírajících podporu	MN v %	nové hlášení uchazeči	vyřazení uchazeči	nově hlášená a uvolněná VPM	obsazená a zrušená VPM	VPM celkem	počet uchazečů na 1 VPM
	celkem	dosažitelní	ženy	absolv. škol a mladiství	osoby se ZP								
1	6 860	6 570	3 173	380	1 186	3 133	8,3	1 893	555	215	530	429	16,0
2	7 847	7 648	3 549	396	1 245	3 940	9,6	1 469	482	146	256	319	24,6
3	8 573	8 428	3 803	406	1 316	4 603	10,6	1 402	676	386	266	439	19,5
4	8 930	8 781	4 025	397	1 313	4 883	11,2	1 406	1 049	274	327	386	23,1
5	9 131	9 004	4 130	354	1 335	4 888	11,5	1 131	930	216	238	364	25,1
6	9 230	9 132	4 241	290	1 337	4 373	11,6	1 043	944	174	234	304	30,4
7	9 616	9 497	4 427	304	1 312	4 386	12,1	1 312	926	227	213	318	30,2
8	9 536	9 431	4 441	346	1 282	3 983	12,0	892	972	297	233	382	25,0
9	9 498	9 352	4 450	422	1 272	3 503	11,9	1 270	1 308	240	244	378	25,1
10	9 293	9 139	4 334	406	1 247	3 242	11,8	942	1 147	158	227	309	30,1
11	9 679	9 490	4 408	394	1 269	3 459	12,2	1 349	963	208	212	305	31,7
12	10 278	10 126	4 523	411	1 306	3 559	13,0	1 331	732	121	160	266	38,6

Evidovaní uchazeči a volná pracovní místa



Nově hlášení a vyřazení uchazeči



### Struktura nezaměstnanosti v roce 2009

stav na konci čtvrtletí	celkový počet evidovan. uchazečů	Věková struktura nezaměstnaných					Délka nezaměstnanosti				
		do 19 let	20 - 34 let	35 - 49 let	nad 50 let	do 3 měsíců	3 - 6 měsíců	6 - 9 měsíců	9 - 12 měsíců	nad 12 měsíců	
I.	8 573	336	3 086	2 618	2 533	4 249	1 843	763	316	1 402	
II.	9 230	300	3 247	2 881	2 802	3 134	2 975	1 134	531	1 456	
III.	9 498	490	3 293	2 833	2 882	2 854	2 183	1 949	826	1 686	
IV.	10 278	426	3 488	3 264	3 100	3 247	1 993	1 512	1 386	2 140	

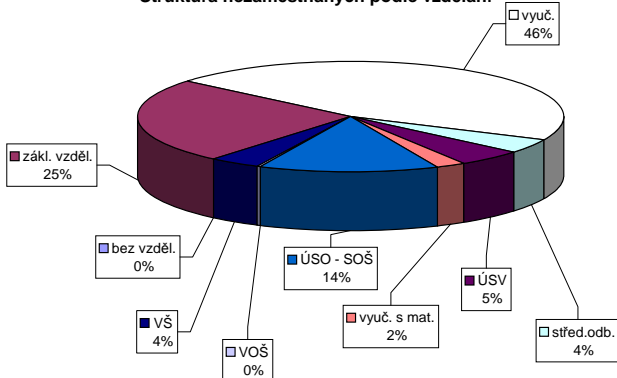
  

stav na konci čtvrtletí	uchazeči celkem	Struktura nezaměstnaných podle vzdělání									
		bez vzděl. + neúpl. zák. vz.	základní vzdělání	vyučení	střední bez maturity	vyučení s maturitou	ÚSV	ÚSO	vyšší odborné	bakal. + VŠ	
I.	8 573	15	2 409	3 766	349	385	197	1 124	46	282	
II.	9 230	13	2 449	4 126	360	457	228	1 236	46	315	
III.	9 498	14	2 398	4 156	392	499	224	1 362	47	406	
IV.	10 278	14	2 568	4 694	429	512	223	1 403	48	387	

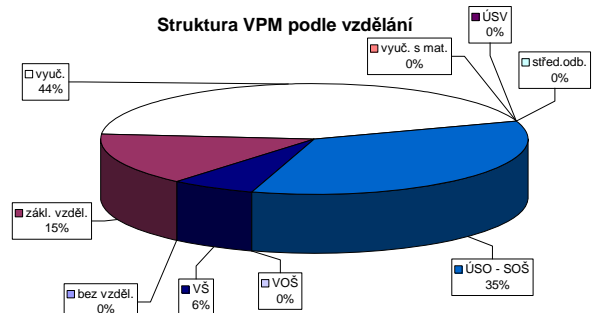
  

stav na konci čtvrtletí	VPM celkem	Struktura volných pracovních míst podle vzdělání									
		bez vzděl. + neúpl. zák. vz.	základní vzdělání	vyučení	střední bez maturity	vyučení s maturitou	ÚSV	ÚSO	vyšší odborné	bakal. + VŠ	
I.	439	0	126	209	0	0	0	89	0	15	
II.	304	0	44	191	0	0	0	54	0	15	
III.	378	0	110	168	0	0	0	81	0	19	
IV.	266	0	41	115	0	0	0	93	0	17	

Struktura nezaměstnaných podle vzdělání



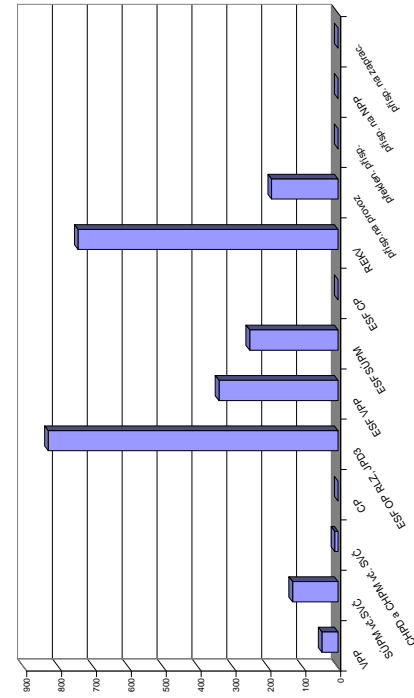
Struktura VPM podle vzdělání



Vývoj v oblasti aktivní politiky zaměstnanosti a rekvalifikací v roce 2009 - Nový Jičín

Měsíc	Veřejně prospěšné práce (VPP)			Společensky účelná pracovní místa u zaměstnavatele			Společensky účelná pracovní místa - vyhrazená místa			Samostatná výdělničtinnost (SVC)			Chráněné pracovní dílny - vytvoření			Chráněné pracovní místa - vytvoření			CHPM - SVČ osob se ZP			Příspěvek na provoz CHPD, CHPM a CHPM - SVČ OZP			Překlenovací příspěvek			Příspěvek na nový podnikatelský program (NPP)		
	vytvořena místa	stav na konci sled.měs.	celkem od poč. roku	vytvořena místa	stav na konci sled.měs.	celkem od poč. roku	vytvořena místa	stav na konci sled.měs.	celkem od poč. roku	umístění uchazečů	stav na konci sled.měs.	celkem od poč. roku	vytvořena místa	stav na konci sled.měs.	celkem od poč. roku	vytvořena místa	stav na konci sled.měs.	celkem od poč. roku	umístění uchazečů	stav na konci sled.měs.	celkem od poč. roku	umístění uchazečů	stav na konci sled.měs.	celkem od poč. roku	zaměstnaní	stav na konci sled.měs.	celkem od poč. roku	zaměstnaní	stav na konci sled.měs.	celkem od poč. roku
1	0	0	0	11	0	5	56	5	19	0	27	0	2	0	2	2	0	2	2	0	0	2	0	0	0	0	0	0	0	
2	0	0	0	11	0	5	42	5	19	0	27	0	2	0	2	2	0	2	2	0	0	2	0	0	0	0	0	0	0	
3	0	0	0	0	0	0	27	6	22	3	26	0	2	0	2	2	0	2	2	0	0	2	0	0	0	0	0	0	0	
4	0	0	0	0	0	0	18	10	21	7	26	0	1	0	1	1	0	1	1	0	0	3	1	0	0	0	0	0	0	
5	0	0	0	0	0	0	10	14	19	9	26	0	1	0	1	1	0	1	1	0	0	3	1	0	0	0	0	0	0	
6	19	19	8	1	1	1	11	17	10	16	21	15	26	0	1	0	1	0	1	0	3	2	1	0	0	0	0	0	0	
7	39	39	25	4	1	1	11	17	11	17	25	21	26	0	1	0	1	0	1	0	3	2	1	0	0	0	0	0	0	
8	45	45	36	6	4	4	11	17	11	17	25	23	21	0	14	3	0	0	3	2	190	190	0	0	0	0	0	0	0	
9	46	46	41	9	6	6	18	26	18	26	27	26	21	0	14	3	0	0	3	2	190	190	0	0	0	0	0	0	0	
10	46	46	42	11	6	6	22	33	22	33	37	36	21	0	11	5	0	0	2	2	190	190	0	0	0	0	0	0	0	
11	38	46	35	46	13	10	44	60	41	60	41	41	25	4	11	5	0	0	2	2	190	190	0	0	0	0	0	0	0	
12	0	46	0	46	13	13	56	76	41	76	41	41	21	4	13	7	0	0	2	2	190	190	0	0	0	0	0	0	0	

Počet osob podpořených v rámci APZ a rekvalifikací v roce 2009



Měsíc	Cílené programy I. (CP) *			Projekty ESF - OP RLZ a JPD3			Projekty ESF - OP LZZ - VPP			Projekty ESF - OP LZZ - SUPM			Projekty ESF - OP LZZ - CP (RIP)			Uchazeči v rekvalifikaci		
	vytvořena místa	stav na konci sled.měs.	celkem od poč. roku	umístění uchazečů	stav na konci sled.měs.	celkem od poč. roku	umístění uchazečů	stav na konci sled.měs.	celkem od poč. roku	umístění uchazečů	stav na konci sled.měs.	celkem od poč. roku	umístění uchazečů	stav na konci sled.měs.	celkem od poč. roku	umístění uchazečů	stav na konci sled.měs.	celkem od poč. roku
1	0	0	0	66	0	66	13	56	21	18	0	16	0	0	0	16	0	0
2	0	0	0	66	0	66	47	13	19	18	0	5	0	0	0	5	0	0
3	0	0	0	66	0	66	65	39	26	25	0	36	60	0	0	36	60	0
4	0	0	0	66	0	66	181	174	39	39	0	42	114	0	0	42	114	0
5	0	0	0	66	0	66	271	271	53	53	0	41	155	0	0	41	155	0
6	0	0	0	66	0	66	291	299	72	83	0	19	175	0	0	19	175	0
7	0	0	0	139	76	305	288	315	87	111	0	59	238	0	0	59	238	0
8	0	0	0	208	170	378	286	325	118	143	0	85	320	0	0	85	320	0
9	0	0	0	305	373	678	286	330	130	172	0	126	448	0	0	126	448	0
10	0	0	0	298	524	822	279	331	167	225	0	122	566	0	0	122	566	0
11	0	0	0	407	760	1167	212	334	167	241	0	184	730	0	0	184	730	0
12	0	0	0	371	830	1201	106	341	151	253	0	109	745	0	0	109	745	0

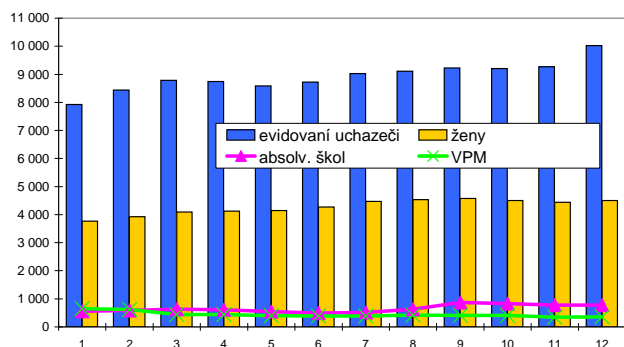
\* jde o regionální cílené programy - zřízení míst a úhrada mezd, nejšou zde zahrnuty CP univerzální

## Opava

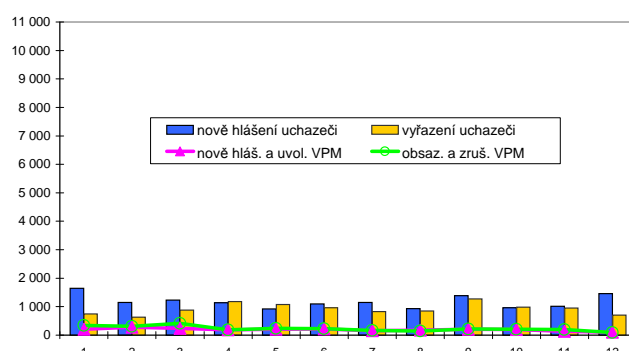
### Vývoj na trhu práce v roce 2009

měsíc	evidování uchazeči na konci sled.měs.					počet osob pobírajících podporu	MN v %	nové hlášení uchazeči	vyřazení uchazeči	nově hlášená a uvolněná VPM	obsazená a zrušená VPM	VPM celkem	počet uchazečů na 1 VPM
	celkem	dosažitelní	ženy	absolv. škol a mladiství	osoby se ZP								
1	7 927	7 582	3 771	558	1 155	3 014	8,4	1 645	750	208	341	649	12,2
2	8 437	8 063	3 927	590	1 176	3 435	9,0	1 144	634	281	311	619	13,6
3	8 783	8 391	4 097	625	1 169	3 681	9,3	1 228	882	237	413	443	19,8
4	8 745	8 355	4 127	613	1 177	3 626	9,2	1 140	1 178	189	190	442	19,8
5	8 591	8 246	4 144	543	1 180	3 492	9,1	920	1 074	204	243	403	21,3
6	8 720	8 420	4 277	497	1 189	3 177	9,3	1 096	967	213	223	393	22,2
7	9 031	8 788	4 469	511	1 190	3 303	9,6	1 144	833	159	162	390	23,2
8	9 111	8 855	4 530	635	1 178	3 157	9,6	930	850	175	144	421	21,6
9	9 226	8 928	4 580	869	1 160	2 896	9,7	1 383	1 268	206	215	412	22,4
10	9 210	8 884	4 499	832	1 141	2 841	9,6	962	978	199	203	408	22,6
11	9 273	8 874	4 441	777	1 152	2 898	9,6	1 017	954	133	198	343	27,0
12	10 026	9 683	4 508	781	1 184	3 273	10,5	1 454	701	103	91	355	28,2

Evidování uchazeči a volná pracovní místa



Nově hlášení a vyřazení uchazeči



### Struktura nezaměstnanosti v roce 2009

stav na konci čtvrtletí	celkový počet evidovan. uchazečů	Věková struktura nezaměstnaných				Délka nezaměstnanosti				
		do 19 let	20 - 34 let	35 - 49 let	nad 50 let	do 3 měsíců	3 - 6 měsíců	6 - 9 měsíců	9 - 12 měsíců	nad 12 měsíců
I.	8 783	330	3 226	2 638	2 589	3 394	1 602	865	450	2 472
II.	8 720	295	3 273	2 588	2 564	2 631	1 422	919	587	2 441
III.	9 226	542	3 456	2 623	2 605	2 893	1 779	1 394	628	2 532
IV.	10 026	447	3 828	2 997	2 754	3 090	2 059	1 238	944	2 695

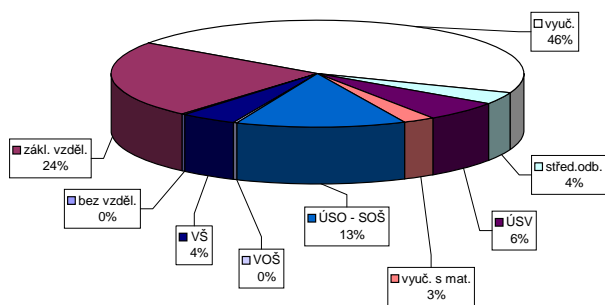
  

stav na konci čtvrtletí	uchazeči celkem	Struktura nezaměstnaných podle vzdělání									
		bez vzděl. + neúpl. zák. vz.	základní vzdělání	vyučení	střední bez maturity	vyučení s maturitou	ÚSV	ÚSO	vyšší odborné	bakal. + VŠ	
I.	8 783	26	2 240	4 102	312	480	234	1 087	26	276	
II.	8 720	24	2 240	3 838	329	480	239	1 175	24	371	
III.	9 226	22	2 253	3 977	365	557	244	1 309	36	463	
IV.	10 026	21	2 359	4 598	380	600	254	1 348	32	434	

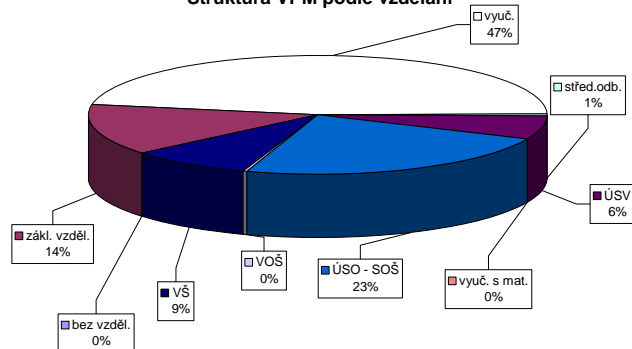
  

stav na konci čtvrtletí	VPM celkem	Struktura volných pracovních míst podle vzdělání									
		bez vzděl. + neúpl. zák. vz.	základní vzdělání	vyučení	střední bez maturity	vyučení s maturitou	ÚSV	ÚSO	vyšší odborné	bakal. + VŠ	
I.	443	0	41	241	1	28	2	92	1	37	
II.	393	0	50	190	0	24	1	86	2	40	
III.	412	0	53	199	0	21	2	107	2	28	
IV.	355	0	49	167	2	23	0	82	1	31	

Struktura nezaměstnaných podle vzdělání



Struktura VPM podle vzdělání



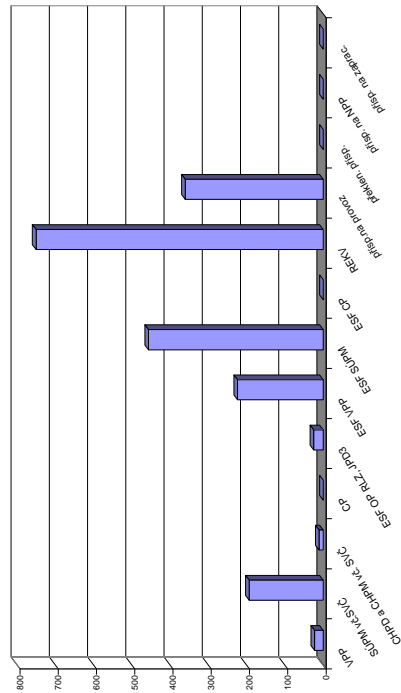
Vývoj v oblasti aktivní politiky zaměstnanosti a rekvalifikací v roce 2009 - Opava

Měsíc	Veřejné prospěšné práce (VPP)			Společensky účelná pracovní místa u zaměstnavatele			Společensky účelná pracovní místa - vyhrazená místa			Samostatná výdělničtinnost (SVC)			Chráněné pracovní dílny - vytvoření			Chráněné pracovní místa - vytvoření			CHPM - SVČ osob se ZP			Příspěvek na provoz CHPD, CHPM a CHPM - SVČ OZP			Překlenovací příspěvek			Příspěvek na nový podnikatelský program (NPP)		
	vytvorena	stav na konci sled.mes.	celkem od poc. roku	vytvorena	stav na konci sled.mes.	celkem od poc. roku	vytvorena	stav na konci sled.mes.	celkem od poc. roku	umistení uchazeči	stav na konci sled.mes.	celkem od poc. roku	umistení uchazeči	stav na konci sled.mes.	celkem od poc. roku	umistení uchazeči	stav na konci sled.mes.	celkem od poc. roku	umistení uchazeči	stav na konci sled.mes.	celkem od poc. roku	zaměstnaní	stav na konci sled.mes.	celkem od poc. roku	zaměstnaní	stav na konci sled.mes.	celkem od poc. roku	zaměstnaní	stav na konci sled.mes.	celkem od poc. roku
1	24	0	20	69	0	64	22	0	0	149	0	22	1	0	0	1	0	0	4	0	0	23	0	0	0	0	0	0	0	
2	24	0	20	64	2	59	18	0	0	159	15	22	1	0	0	1	0	0	3	0	0	12	0	0	0	0	0	0	0	
3	19	0	15	56	7	48	5	0	0	162	25	22	1	0	0	1	0	0	3	0	0	0	0	0	0	0	0	0	0	
4	11	0	7	52	10	47	3	0	0	174	37	23	1	0	0	1	0	0	3	0	0	0	0	0	0	0	0	0	0	
5	10	0	6	49	15	45	1	0	0	150	46	19	1	0	0	1	0	0	3	0	0	0	0	0	0	0	0	0	0	
6	18	9	8	47	23	38	6	5	4	150	60	22	4	1	0	1	0	0	3	0	0	0	0	0	0	0	0	0	0	
7	24	15	17	40	23	34	7	6	5	136	61	20	4	1	0	1	0	0	3	0	0	0	0	0	0	0	0	0	0	
8	27	18	23	40	26	35	7	7	6	136	74	21	5	1	0	1	0	0	3	0	0	0	0	0	0	0	0	0	0	
9	29	20	24	34	28	32	7	7	6	127	89	21	5	1	0	1	0	0	3	0	0	0	0	0	0	0	0	0	0	
10	29	21	25	31	37	31	7	6	6	130	98	21	5	1	0	1	0	0	3	0	0	0	0	0	0	0	0	0	0	
11	28	23	24	38	33	36	7	7	6	130	109	24	9	2	1	0	0	0	3	0	0	0	0	0	0	0	0	0	0	
12	28	23	23	40	39	32	4	7	4	150	150	21	9	1	1	0	0	0	2	0	0	0	0	0	0	0	0	0	0	

Měsíc	Příspěvek na zapracování			Cílené programy I. (CPI *)			Projekt ESF - OP RLZ a JPD3			Projekt ESF - OP LZZ - VPP			Projekt ESF - OP LZZ - SUPM			Projekt ESF - OP LZZ - CP (RIP)			Uchazeči v rekvalifikaci		
	zaměstnaní	stav na konci sled.mes.	celkem od poc. roku	vytvorena	stav na konci sled.mes.	celkem od poc. roku	umistení uchazeči	stav na konci sled.mes.	celkem od poc. roku	umistení uchazeči	stav na konci sled.mes.	celkem od poc. roku	umistení uchazeči	stav na konci sled.mes.	celkem od poc. roku	umistení uchazeči	stav na konci sled.mes.	celkem od poc. roku	uchazeči	stav na konci sled.mes.	celkem od poc. roku
1	0	0	0	0	0	0	658	0	98	0	90	3	0	0	105	1	0	0	105	1	0
2	0	0	0	0	0	0	658	0	98	0	107	22	0	0	145	50	0	0	145	50	0
3	0	0	0	0	0	0	658	0	101	5	137	61	0	0	209	158	0	0	209	158	0
4	0	0	0	0	0	0	658	0	119	66	142	94	0	0	200	213	0	0	200	213	0
5	0	0	0	0	0	0	658	0	181	149	162	132	0	0	148	311	0	0	148	311	0
6	0	0	0	0	0	0	658	0	198	185	206	191	0	0	75	364	0	0	75	364	0
7	0	0	0	0	0	0	658	0	192	194	233	237	0	0	21	382	0	0	21	382	0
8	0	0	0	0	0	0	658	0	192	201	243	267	0	0	45	438	0	0	45	438	0
9	0	0	0	0	0	0	658	0	192	205	244	308	0	0	63	499	0	0	63	499	0
10	0	0	0	0	0	0	658	0	195	211	258	349	0	0	83	552	0	0	83	552	0
11	0	0	0	0	0	0	683	25	172	221	275	402	0	0	162	711	0	0	162	711	0
12	0	0	0	0	0	0	682	25	149	224	274	457	0	0	87	751	0	0	87	751	0

) jde o regionální cílené programy - zřízení míst a úhrada mezd, nejsou zde zahrnuty CP univerzální

Počet osob podpořených v rámci APZ a rekvalifikací v roce 2009

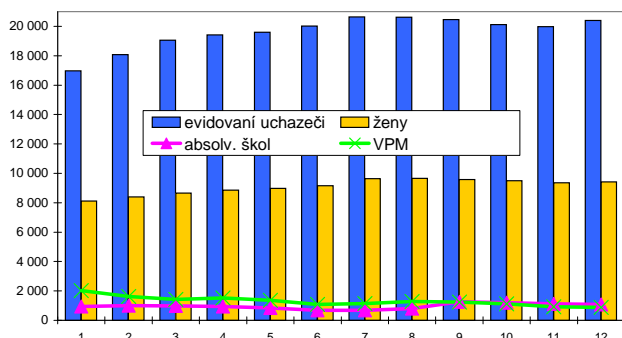


## Ostrava-město

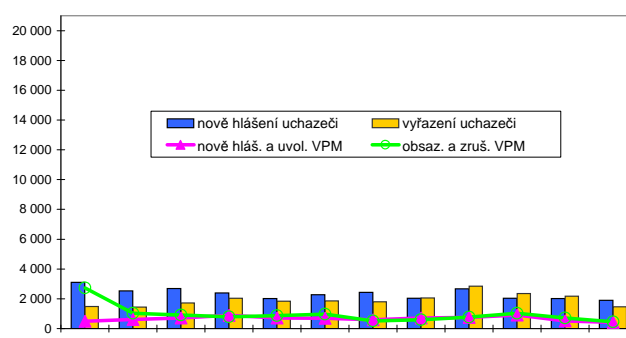
### Vývoj na trhu práce v roce 2009

měsíc	evidování uchazeči na konci sled.měs.					počet osob pobírajících podporu	MN v %	nové hlášení uchazeči	vyřazení uchazeči	nově hlášená a uvolněná VPM	obsazená a zrušená VPM	VPM celkem	počet uchazečů na 1 VPM
	celkem	dosazitelní	ženy	absolv. škol a mladiství	osoby se ZP								
1	16 975	16 283	8 119	935	2 495	4 449	9,4	3 101	1 488	493	2 736	2 029	8,4
2	18 081	17 529	8 392	992	2 451	5 283	10,2	2 540	1 434	614	1 023	1 620	11,2
3	19 052	18 574	8 666	990	2 422	6 117	10,8	2 695	1 724	707	902	1 425	13,4
4	19 417	18 948	8 851	948	2 373	6 534	10,9	2 397	2 032	894	797	1 522	12,8
5	19 595	19 098	8 974	843	2 354	6 704	11,0	2 018	1 840	716	870	1 368	14,3
6	20 018	19 606	9 164	677	2 371	6 365	11,3	2 274	1 851	686	978	1 076	18,6
7	20 641	20 291	9 647	688	2 373	6 543	11,6	2 428	1 805	595	521	1 150	17,9
8	20 617	20 258	9 667	809	2 377	6 206	11,5	2 028	2 052	721	593	1 278	16,1
9	20 455	20 021	9 583	1 255	2 347	5 663	11,4	2 676	2 838	745	779	1 244	16,4
10	20 125	19 594	9 506	1 193	2 321	5 572	11,1	2 029	2 359	916	1 032	1 128	17,8
11	19 969	19 396	9 367	1 117	2 304	5 445	11,0	2 017	2 173	515	713	930	21,5
12	20 400	19 945	9 416	1 085	2 320	5 388	11,3	1 897	1 466	406	447	889	22,9

Evidování uchazeči a volná pracovní místa



Nově hlášení a vyřazení uchazeči



### Struktura nezaměstnanosti v roce 2009

stav na konci čtvrtletí	celkový počet evidovan. uchazečů	Věková struktura nezaměstnaných				Délka nezaměstnanosti				
		do 19 let	20 - 34 let	35 - 49 let	nad 50 let	do 3 měsíců	3 - 6 měsíců	6 - 9 měsíců	9 - 12 měsíců	nad 12 měsíců
I.	19 052	901	6 457	6 230	5 464	7 153	3 026	1 733	849	6 291
II.	20 018	807	6 891	6 568	5 752	5 792	4 936	1 981	1 228	6 081
III.	20 455	1 117	6 848	6 545	5 945	5 827	3 793	3 113	1 385	6 337
IV.	20 400	922	6 880	6 687	5 911	5 135	3 970	2 490	2 109	6 696

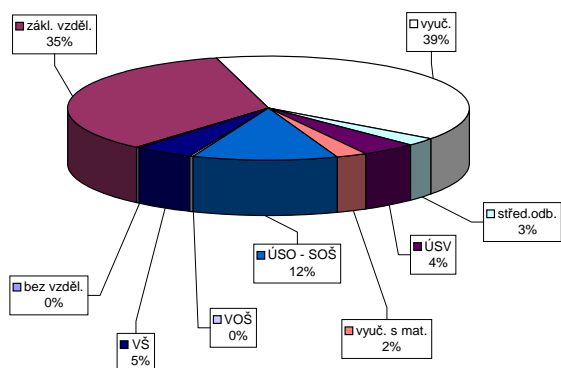
  

stav na konci čtvrtletí	Struktura nezaměstnaných podle vzdělání									
	uchazeči celkem	bez vzděl. + neúpl. zák. vz.	základní vzdělání	vyučení	střední bez maturity	vyučení s maturitou	ÚSV	ÚSO	vyšší odborné	bakal. + VŠ
I.	19 052	35	7 019	7 303	517	741	497	2 096	50	794
II.	20 018	31	7 088	7 773	558	785	544	2 256	55	928
III.	20 455	34	7 020	7 905	557	938	501	2 374	80	1 046
IV.	20 400	35	7 056	7 959	560	889	501	2 358	67	975

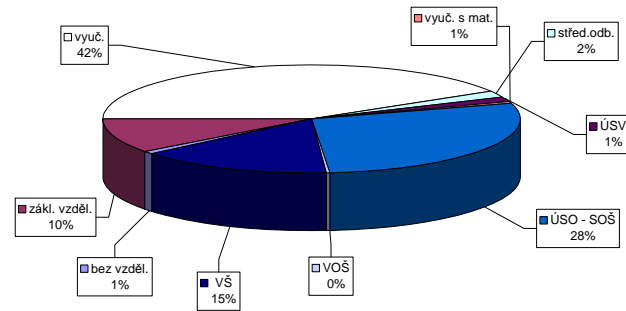
  

stav na konci čtvrtletí	Struktura volných pracovních míst podle vzdělání									
	VPM celkem	bez vzděl. + neúpl. zák. vz.	základní vzdělání	vyučení	střední bez maturity	vyučení s maturitou	ÚSV	ÚSO	vyšší odborné	bakal. + VŠ
I.	1 425	7	129	715	27	30	6	375	7	129
II.	1 076	8	137	448	44	31	6	299	9	94
III.	1 244	7	164	561	34	16	10	308	5	139
IV.	889	7	93	367	16	13	5	251	4	133

Struktura nezaměstnaných podle vzdělání



Struktura VPM podle vzdělání

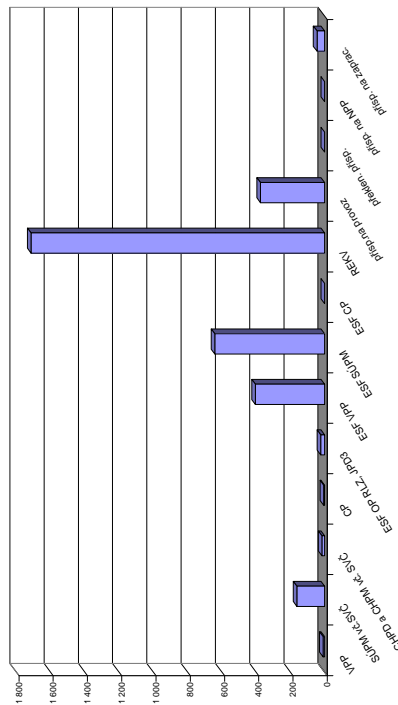


Úroveň v oblasti aktivní politiky zaměstnanosti a rekvalifikací v roce 2009 - Ostrava-město

Měsíc	Věřejné prospěšné práce (VPP)			Společensky účelná pracovní místa u zaměstnavatele			Společensky účelná pracovní místa - vyhrazená místa			Samostatná výdělničtá činnost (SVČ)			Chráněné pracovní dílny - vytvoření			Chráněné pracovní místa - vytvoření			CHPM - SVČ osob se ZP			Příspěvek na provoz CHPD, CHPM a CHPW - SVČ OZP			Překlenovací příspěvek			Příspěvek na nový podnikatelský program (NPP)		
	vyvozená místa na konci sled.měs. roku	umístění uchazečů celkem od poč. na konci sled.měs. roku	vyvozená místa celkem od poč. na konci sled.měs. roku	umístění uchazečů celkem od poč. na konci sled.měs. roku	vyvozená místa celkem od poč. na konci sled.měs. roku	umístění uchazečů celkem od poč. na konci sled.měs. roku	umístění uchazečů celkem od poč. na konci sled.měs. roku	vyvozená místa celkem od poč. na konci sled.měs. roku	umístění uchazečů celkem od poč. na konci sled.měs. roku	umístění uchazečů celkem od poč. na konci sled.měs. roku	vyvozená místa celkem od poč. na konci sled.měs. roku	umístění uchazečů celkem od poč. na konci sled.měs. roku	vyvozená místa celkem od poč. na konci sled.měs. roku	umístění uchazečů celkem od poč. na konci sled.měs. roku	vyvozená místa celkem od poč. na konci sled.měs. roku	umístění uchazečů celkem od poč. na konci sled.měs. roku	vyvozená místa celkem od poč. na konci sled.měs. roku	umístění uchazečů celkem od poč. na konci sled.měs. roku	stav na konci sled.měs. roku	celkem od poč. na konci sled.měs. roku	stav na konci sled.měs. roku	celkem od poč. na konci sled.měs. roku	stav na konci sled.měs. roku	celkem od poč. na konci sled.měs. roku	stav na konci sled.měs. roku	celkem od poč. na konci sled.měs. roku	stav na konci sled.měs. roku	celkem od poč. na konci sled.měs. roku		
1	73	0	54	2	0	0	0	263	7	263	7	94	0	0	0	0	0	0	16	0	16	0	9	0	361	0	0	0	0	
2	65	0	52	2	1	1	1	245	8	245	8	99	10	0	0	0	0	0	16	0	16	0	9	1	364	364	0	0	0	
3	64	0	51	2	1	1	1	215	13	215	13	94	16	0	0	0	0	0	16	0	15	1	9	2	364	364	0	0	0	
4	50	0	39	2	1	1	1	175	18	175	18	92	22	0	0	0	0	0	16	0	15	1	11	4	364	364	0	0	0	
5	47	0	37	2	1	1	0	132	19	132	19	87	29	0	0	0	0	0	16	0	15	1	11	4	374	374	0	0	0	
6	43	2	33	4	1	1	0	128	24	128	24	83	34	0	0	0	0	0	16	0	15	1	10	4	374	374	0	0	0	
7	39	2	28	5	1	1	1	107	26	107	26	86	45	0	0	0	0	0	16	0	15	1	10	4	374	374	0	0	0	
8	37	2	26	5	1	1	1	83	26	83	26	89	56	0	0	0	0	0	20	4	15	1	10	5	374	374	0	0	0	
9	32	3	21	6	1	1	1	57	29	57	29	94	68	0	0	0	0	0	20	4	20	6	10	5	374	374	0	0	0	
10	28	3	17	6	3	3	1	46	40	46	40	94	77	0	0	0	0	0	21	5	21	9	10	5	374	374	0	0	0	
11	23	3	13	6	5	5	3	39	50	39	50	100	101	0	0	0	0	0	16	5	16	10	9	5	374	374	0	0	0	
12	23	5	13	8	5	5	6	37	54	37	54	100	101	0	0	0	0	0	16	5	16	10	9	5	374	374	0	0	0	

Měsíc	Příspěvek na zapracování			Cílené programy I. (CP *)			Projekty ESF - OP RLZ a JPD3			Projekty ESF - OP LZZ - VPP			Projekty ESF - OP LZZ - SÚPM			Projekty ESF - OP LZZ - CP (RIP)			Uchazeči v rekvalifikaci			
	zaměstnaní celkem od poč. na konci sled.měs. roku	vyvozená místa celkem od poč. na konci sled.měs. roku	umístění uchazečů celkem od poč. na konci sled.měs. roku	stav na konci sled.měs. roku	celkem od poč. na konci sled.měs. roku	umístění uchazečů celkem od poč. na konci sled.měs. roku	stav na konci sled.měs. roku	celkem od poč. na konci sled.měs. roku	umístění uchazečů celkem od poč. na konci sled.měs. roku	stav na konci sled.měs. roku	celkem od poč. na konci sled.měs. roku	umístění uchazečů celkem od poč. na konci sled.měs. roku	stav na konci sled.měs. roku	celkem od poč. na konci sled.měs. roku	umístění uchazečů celkem od poč. na konci sled.měs. roku	stav na konci sled.měs. roku	celkem od poč. na konci sled.měs. roku	umístění uchazečů celkem od poč. na konci sled.měs. roku	stav na konci sled.měs. roku	celkem od poč. na konci sled.měs. roku		
1	11	3	31	0	31	0	4 272	0	166	17	50	21	87	17	50	21	87	17	50	21	87	
2	16	12	31	0	31	0	4 272	0	169	29	83	54	134	147	83	54	134	147	83	54	134	
3	17	18	30	0	29	0	4 275	3	167	71	111	86	197	375	111	86	197	375	111	86	197	
4	21	25	26	0	26	2	4 275	3	181	128	199	176	213	492	199	176	213	492	199	176	213	
5	17	30	20	0	20	4	4 275	3	200	176	250	237	296	731	250	237	296	731	250	237	296	
6	15	33	19	0	19	4	4 264	3	246	246	292	299	157	793	292	299	157	793	292	299	157	
7	10	37	19	0	19	4	4 264	3	250	269	338	358	89	815	338	358	89	815	338	358	89	
8	6	38	12	0	12	4	4 261	3	254	294	354	402	113	922	354	402	113	922	354	402	113	
9	8	41	12	0	12	5	4 262	4	251	328	368	448	261	1 220	328	368	448	261	1 220	328	368	448
10	4	42	0	0	0	5	4 259	5	266	366	396	522	308	1 450	366	396	522	308	1 450	366	396	522
11	2	42	0	0	0	5	4 276	22	278	395	416	583	327	1 673	395	416	583	327	1 673	395	416	583
12	2	44	0	0	0	5	4 276	22	258	403	414	641	174	1 714	403	414	641	174	1 714	403	414	641

Počet osob podpořených v rámci APZ a rekvalifikací v roce 2009



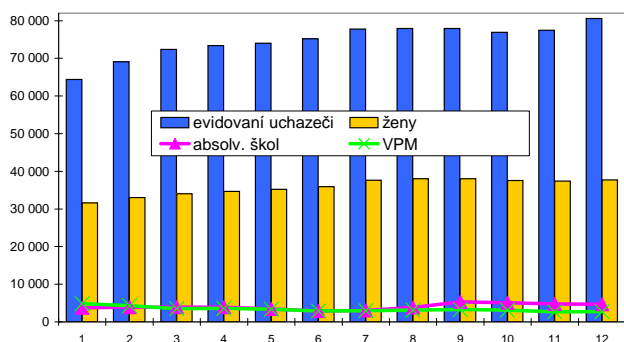
\*jde o regionální cílené programy - zřízení míst a úhrada mezd, nejsou zde zahrnuty CP univerzální

## Moravskoslezský kraj

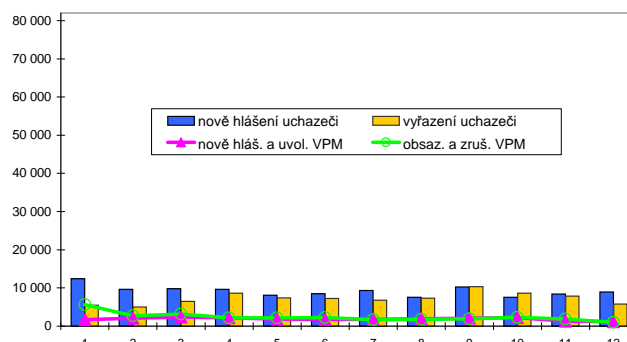
### Vývoj na trhu práce v roce 2009

měsíc	evidování uchazeči na konci sled.měs.					počet osob pobírajících podporu	MN v %	nové hlášení uchazeči	vyřazení uchazeči	nové hlášená a uvolněná VPM	obsazená a zrušená VPM	VPM celkem	počet uchazečů na 1 VPM
	celkem	dosažitelní	ženy	absolv. škol a mladiství	osoby se ZP								
1	64 384	61 887	31 597	3 744	10 865	19 803	9,7	12 418	5 489	1 718	5 631	4 882	13,2
2	69 065	67 029	33 023	3 895	10 963	23 538	10,5	9 664	4 983	2 077	2 688	4 271	16,2
3	72 372	70 453	34 026	3 934	10 979	26 370	11,0	9 809	6 502	2 404	3 125	3 550	20,4
4	73 360	71 553	34 682	3 875	10 774	27 595	11,1	9 649	8 661	2 164	2 128	3 586	20,5
5	74 020	72 403	35 184	3 414	10 712	27 966	11,3	8 085	7 425	1 875	2 125	3 336	22,2
6	75 230	73 624	35 932	2 900	10 759	25 897	11,5	8 491	7 281	1 777	2 212	2 901	25,9
7	77 747	76 203	37 603	3 078	10 777	26 688	11,8	9 297	6 780	1 805	1 730	2 976	26,1
8	77 970	76 309	38 013	3 839	10 750	25 222	11,8	7 532	7 309	1 925	1 758	3 143	24,8
9	77 907	75 947	38 051	5 352	10 646	22 931	11,7	10 243	10 306	2 060	1 929	3 274	23,8
10	76 877	74 555	37 532	5 097	10 517	22 120	11,5	7 593	8 623	2 220	2 335	3 159	24,3
11	77 443	74 680	37 377	4 754	10 526	22 406	11,5	8 438	7 872	1 347	1 848	2 658	29,1
12	80 581	78 554	37 746	4 699	10 661	22 988	12,1	8 931	5 793	1 138	1 040	2 756	29,2

Evidování uchazeči a volná pracovní místa



Nové hlášení a vyřazení uchazeči



### Struktura nezaměstnanosti v roce 2009

stav na konci čtvrtletí	celkový počet evidovan. uchazečů	Věková struktura nezaměstnaných				Délka nezaměstnanosti				
		do 19 let	20 - 34 let	35 - 49 let	nad 50 let	do 3 měsíců	3 - 6 měsíců	6 - 9 měsíců	9 - 12 měsíců	nad 12 měsíců
I.	72 372	3 083	24 218	23 554	21 517	27 420	12 720	6 421	3 370	22 441
II.	75 230	2 789	25 501	24 528	22 412	22 495	18 775	7 803	4 444	21 713
III.	77 907	4 299	26 175	24 376	23 057	22 258	15 413	12 130	5 573	22 533
IV.	80 581	3 516	27 392	26 269	23 404	21 845	15 601	10 448	8 402	24 285

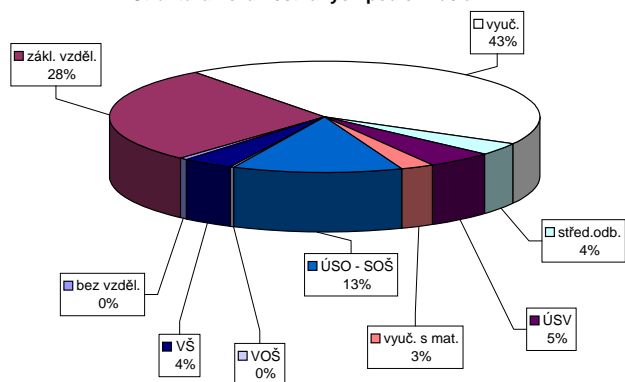
  

stav na konci čtvrtletí	Struktura nezaměstnaných podle vzdělání									
	uchazeči celkem	bez vzděl. + neúpl.zák.vz.	základní vzdělání	vyučení	střední bez maturity	vyučení s maturitou	ÚSV	ÚSO	vyšší odborné	bakal.+ VŠ
I.	72 372	326	22 137	30 837	2 570	3 276	1 994	8 687	231	2 314
II.	75 230	347	22 357	32 086	2 674	3 556	2 075	9 180	213	2 742
III.	77 907	361	22 140	32 710	2 794	4 104	2 086	10 102	295	3 315
IV.	80 581	377	22 758	34 791	2 899	4 108	2 090	10 168	256	3 134

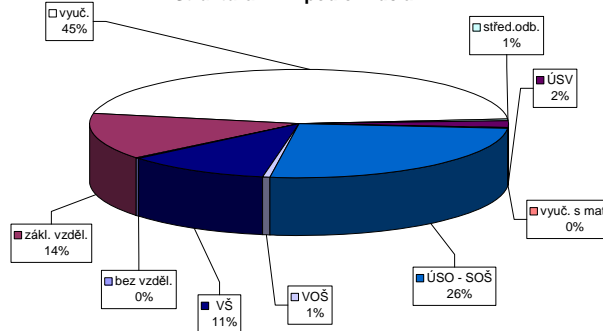
  

stav na konci čtvrtletí	Struktura volných pracovních míst podle vzdělání									
	VPM celkem	bez vzděl. + neúpl.zák.vz.	základní vzdělání	vyučení	střední bez maturity	vyučení s maturitou	ÚSV	ÚSO	vyšší odborné	bakal.+ VŠ
I.	3 550	8	553	1 748	30	75	11	823	13	289
II.	2 901	8	459	1 274	44	69	10	721	32	284
III.	3 274	7	497	1 558	34	57	13	794	20	294
IV.	2 756	7	381	1 256	19	55	7	712	14	305

Struktura nezaměstnaných podle vzdělání



Struktura VPM podle vzdělání



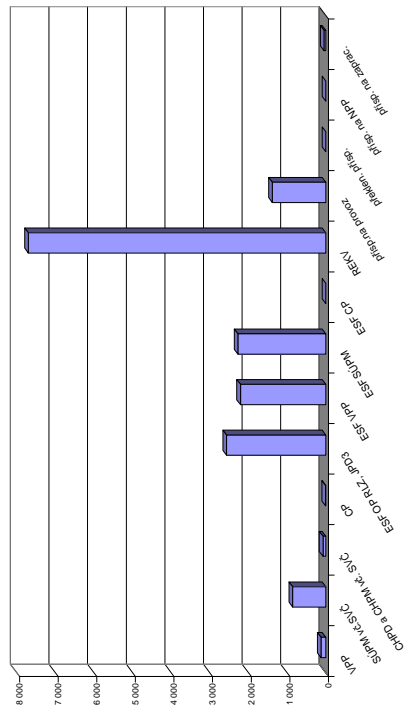
Vývoj v oblasti aktivní politiky zaměstnanosti a rekvalifikací v roce 2009 - Moravskoslezský kraj

místic	Veřejné prospěšné práce (VPP)			Společensky účelná pracovní místa u zaměstnavatele			Společensky účelná pracovní místa - vyhrazená místa			Samostatná výdělničtinnost (SVC)			Chráněné pracovní dílny - vytvoření			Chráněné pracovní místa - vytvoření			CHPM - SVC osob se ZP			Příspěvek na provoz CHPM, CHPM a CHPM - SVC OZP			Překlenovací příspěvek			Příspěvek na nový podnikatelský program (NPP)		
	stav na konci sled.měs.	stav na konci od poč. sled.měs.	celkem od poč. roku	stav na konci sled.měs.	stav na konci od poč. sled.měs.	celkem od poč. roku	stav na konci sled.měs.	stav na konci od poč. sled.měs.	celkem od poč. roku	stav na konci sled.měs.	stav na konci od poč. sled.měs.	celkem od poč. roku	stav na konci sled.měs.	stav na konci od poč. sled.měs.	celkem od poč. roku	stav na konci sled.měs.	stav na konci od poč. sled.měs.	celkem od poč. roku	stav na konci sled.měs.	stav na konci od poč. sled.měs.	celkem od poč. roku	stav na konci sled.měs.	stav na konci od poč. sled.měs.	celkem od poč. roku	stav na konci sled.měs.	stav na konci od poč. sled.měs.	celkem od poč. roku	stav na konci sled.měs.	stav na konci od poč. sled.měs.	celkem od poč. roku
1	275	0	239	9	239	0	228	4	580	12	567	12	355	1	69	0	65	1	27	0	27	0	17	0	361	0	38	0	0	
2	246	0	221	10	231	3	238	24	500	13	493	13	373	34	69	0	65	1	27	0	27	0	15	1	1 090	1 090	19	0	0	
3	201	0	177	11	218	11	200	28	403	21	395	21	371	58	69	2	64	3	29	2	26	1	15	2	1 209	1 209	0	0	0	
4	118	0	99	11	229	22	199	45	325	30	319	30	380	88	69	2	64	5	27	2	26	4	18	5	1 317	1 317	0	0	0	
5	105	2	85	15	215	28	193	58	266	73	225	35	351	117	67	4	59	5	27	2	26	4	18	5	1 356	1 356	0	0	0	
6	99	36	60	28	206	41	183	66	252	88	247	84	352	151	72	9	61	11	27	2	26	4	17	6	1 363	1 363	0	0	0	
7	123	71	83	63	177	50	155	78	222	92	217	89	346	182	70	9	61	13	27	2	26	4	17	6	1 362	1 374	0	0	0	
8	135	86	106	92	179	59	159	93	185	102	170	93	351	217	66	10	57	15	30	6	25	4	17	7	1 373	1 385	0	0	0	
9	136	93	109	102	159	71	140	105	161	121	152	117	354	257	67	11	58	16	33	11	33	12	17	8	1 373	1 385	0	0	0	
10	139	101	113	111	171	88	145	119	170	171	159	163	377	302	87	31	58	21	33	12	33	15	16	8	1 373	1 385	0	0	0	
11	123	103	100	113	197	117	153	131	220	262	193	235	408	370	94	39	77	43	29	14	27	16	15	8	1 373	1 385	0	0	0	
12	87	108	68	119	203	129	176	162	219	302	198	275	430	419	93	45	76	45	29	14	29	13	14	8	1 373	1 385	0	0	0	

místic	Příspěvek na zapracování			Cílené programy I (CP *)			Projekt ESF - OP RLZ a JPD3			Projekt ESF - OP LZZ - VPP			Projekt ESF - OP LZZ - SUPM			Projekt ESF - OP LZZ - CP (RIP)			Uchazeči v rekvalifikaci		
	zaměstnaní celkem od poč. sled.měs.	stav na konci sled.měs.	celkem od poč. roku	vytvořená místa celkem od poč. roku	stav na konci sled.měs.	celkem od poč. roku	stav na konci sled.měs.	stav na konci od poč. sled.měs.	celkem od poč. roku	stav na konci sled.měs.	stav na konci od poč. sled.měs.	celkem od poč. roku	stav na konci sled.měs.	stav na konci od poč. sled.měs.	celkem od poč. roku	stav na konci sled.měs.	stav na konci od poč. sled.měs.	celkem od poč. roku	stav na konci sled.měs.	stav na konci od poč. sled.měs.	celkem od poč. roku
1	13	4	31	0	31	0	6 649	0	522	51	87	332	87	332	87	-	-	-	553	30	
2	18	14	31	0	31	0	6 649	0	522	76	423	186	-	-	-	-	-	-	608	331	
3	19	20	30	0	29	0	6 652	3	630	254	519	330	-	-	-	-	-	-	949	1 116	
4	22	27	26	0	26	2	6 652	3	1 226	1 046	700	575	-	-	-	-	-	-	837	1 438	
5	18	32	20	0	20	4	6 652	3	1 533	1 475	847	770	-	-	-	-	-	-	721	1 905	
6	15	35	19	0	19	4	6 641	3	1 687	1 723	1 034	1 026	-	-	-	-	-	-	786	2 471	
7	10	39	19	0	19	4	6 714	79	1 716	1 845	1 188	1 254	-	-	-	-	-	-	690	2 883	
8	6	40	12	0	12	4	6 937	333	1 724	1 915	1 276	1 429	-	-	-	-	-	-	914	3 727	
9	8	43	12	0	12	5	7 411	926	1 726	2 004	1 347	1 638	-	-	-	-	-	-	1 304	4 838	
10	4	44	0	0	0	5	7 828	1 589	1 694	2 076	1 462	1 889	-	-	-	-	-	-	1 610	6 096	
11	2	44	0	0	0	5	8 382	2 373	1 367	2 147	1 508	2 081	-	-	-	-	-	-	2 042	7 424	
12	2	46	0	0	0	5	8 291	2 565	1 012	1 484	2 276	-	-	-	-	-	-	-	1 183	7 698	

\*jde o regionální cílené programy - zřízení míst a úhrada mezd, nejsou zde zahrnuti CP univerzální

Počet osob podpořených v rámci APZ a rekvalifikací v roce 2009







# **Regionální statistika**

**úřadů práce v ČR v roce 2009**

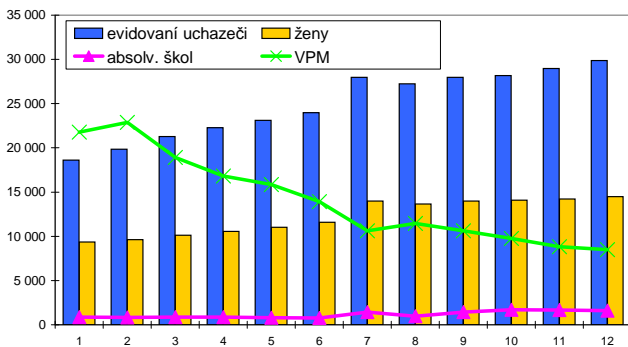
oblasti – NUTS2

## Praha

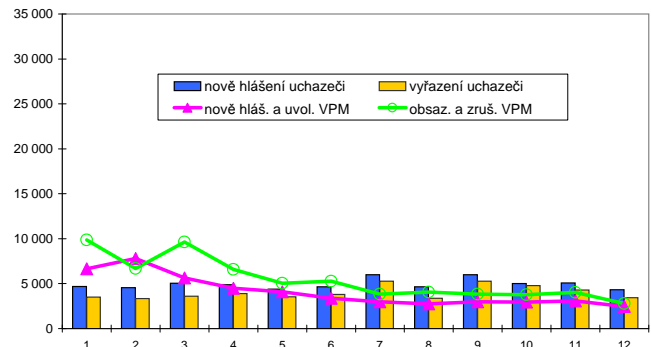
### Vývoj na trhu práce v roce 2009

měsíc	evidování uchazeči na konci sled.měs.					počet osob pobírajících podporu	MN v %	nové hlášení uchazeči	vyřazení uchazeči	nové hlášená a uvolněná VPM	obsazená a zrušená VPM	VPM celkem	počet uchazeči na 1 VPM
	celkem	dosazitelní	ženy	absolv. škol a mladiství	osoby se ZP								
1	18 616	17 345	9 352	858	1 924	8 452	2,3	4 690	3 507	6 658	9 879	21 781	0,9
2	19 845	18 605	9 615	840	1 920	9 329	2,4	4 566	3 337	7 786	6 675	22 892	0,9
3	21 284	20 138	10 127	880	1 942	10 139	2,6	5 041	3 602	5 649	9 637	18 904	1,1
4	22 268	21 189	10 568	871	1 963	10 945	2,7	4 888	3 904	4 496	6 591	16 809	1,3
5	23 114	22 043	11 013	798	2 001	11 584	2,8	4 385	3 539	4 103	5 060	15 852	1,5
6	23 984	22 969	11 599	757	2 035	11 577	3,0	4 664	3 794	3 365	5 285	13 932	1,7
7	27 979	27 002	13 991	1 436	2 129	12 322	3,4	6 007	5 275	2 972	3 818	10 615	2,6
8	27 247	26 333	13 662	953	2 112	12 768	3,4	4 668	3 378	2 766	4 048	11 461	2,4
9	27 979	27 002	13 991	1 436	2 129	12 322	3,4	6 007	5 275	2 972	3 818	10 615	2,6
10	28 183	27 208	14 072	1 685	2 102	12 163	3,4	4 998	4 794	2 936	3 784	9 767	2,9
11	28 973	27 924	14 209	1 665	2 163	12 622	3,5	5 088	4 298	3 967	4 015	8 819	3,3
12	29 865	28 947	14 491	1 601	2 192	12 661	3,7	4 319	3 427	2 463	2 774	8 508	3,5

Evidování uchazeči a volná pracovní místa



Nové hlášení a vyřazení uchazeči



### Struktura nezaměstnanosti v roce 2009

stav na konci čtvrtletí	celkový počet evidovan. uchazečů	Věková struktura nezaměstnaných				Délka nezaměstnanosti				
		do 19 let	20 - 34 let	35 - 49 let	nad 50 let	do 3 měsíců	3 - 6 měsíců	6 - 9 měsíců	9 - 12 měsíců	nad 12 měsíců
I.	21 284	639	8 650	6 073	5 922	11 228	4 305	2 016	944	2 791
II.	23 984	678	9 796	6 884	6 626	10 982	6 810	2 246	1 182	2 764
III.	27 979	1 074	11 659	7 926	7 320	12 564	7 015	3 878	1 414	3 108
IV.	29 865	957	12 399	8 664	7 845	11 704	8 281	4 037	2 401	3 442

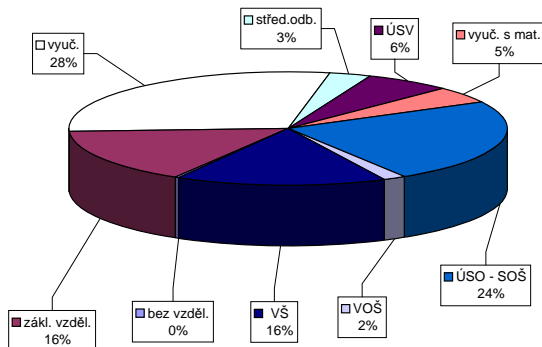
  

stav na konci čtvrtletí	Struktura nezaměstnaných podle vzdělání									
	uchazeči celkem	bez vzděl. + neúpl.zák.vz.	základní vzdělání	vyučení	střední bez maturity	vyučení s maturitou	ÚSV	ÚSO	vyšší odborné	bakal.+ VŠ
I.	21 284	58	3 624	6 044	628	1 217	1 146	5 172	310	3 085
II.	23 984	51	4 046	6 726	729	1 373	1 282	5 789	346	3 642
III.	27 979	60	4 305	7 722	896	1 801	1 365	6 929	451	4 450
IV.	29 865	68	4 647	8 647	907	1 924	1 428	7 119	474	4 651

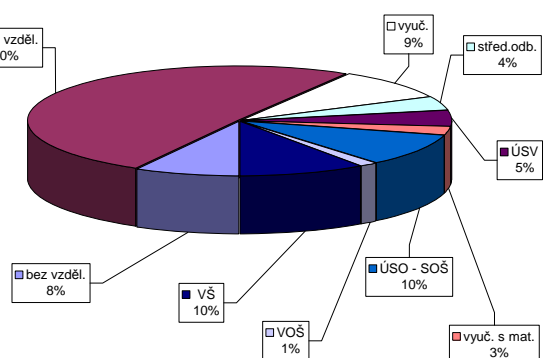
  

stav na konci čtvrtletí	Struktura volných pracovních míst podle vzdělání									
	VPM celkem	bez vzděl. + neúpl.zák.vz.	základní vzdělání	vyučení	střední bez maturity	vyučení s maturitou	ÚSV	ÚSO	vyšší odborné	bakal.+ VŠ
I.	18 904	1 947	10 588	2 213	642	507	385	1 307	166	1 149
II.	13 932	1 698	7 258	1 362	606	339	403	1 162	134	970
III.	10 615	956	5 442	1 057	486	335	249	1 060	118	912
IV.	8 508	688	4 301	784	350	397	225	825	104	834

Struktura nezaměstnaných podle vzdělání



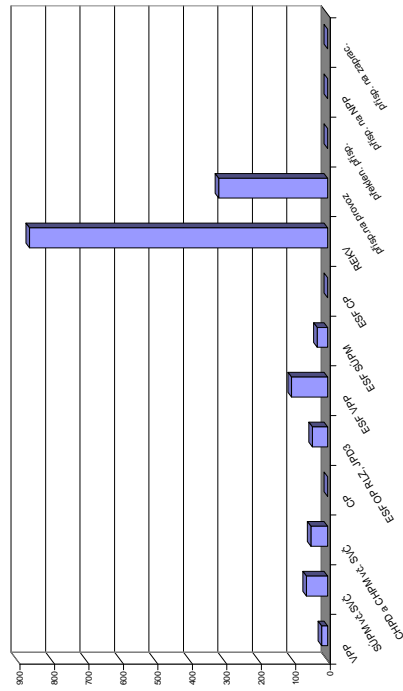
Struktura VPM podle vzdělání



### Vývoj v oblasti aktivní politiky zaměstnanosti a rekvalifikací v roce 2009 - Praha

Měsíc	Veřejné prospěšné práce (VPP)			Společensky účelná pracovní místa u zaměstnavatele			Společensky účelná pracovní místa - vyhrazená místa			Společensky účelná pracovní místa - vyvořená místa			Samostatná výdělničinnost (SVČ)			Chráněné pracovní dílny - vytvoření			Chráněné pracovní místa - vytvoření			CHPM - SVČ osob se ZP			Příspěvek na provoz CHPD, CHPM a CHPM - SVČ, OZP			Překlenovací příspěvek			Příspěvek na nový podnikatelský program (NPP)		
	stav na konci sled.měs.	stav na konci sled.měs.	celkem od poč. roku	stav na konci sled.měs.	stav na konci sled.měs.	celkem od poč. roku	stav na konci sled.měs.	stav na konci sled.měs.	celkem od poč. roku	stav na konci sled.měs.	stav na konci sled.měs.	celkem od poč. roku	stav na konci sled.měs.	stav na konci sled.měs.	celkem od poč. roku	stav na konci sled.měs.	stav na konci sled.měs.	celkem od poč. roku	stav na konci sled.měs.	stav na konci sled.měs.	celkem od poč. roku	stav na konci sled.měs.	stav na konci sled.měs.	celkem od poč. roku	stav na konci sled.měs.	stav na konci sled.měs.	celkem od poč. roku	stav na konci sled.měs.	stav na konci sled.měs.	celkem od poč. roku			
1	29	0	24	0	0	0	47	0	42	2	0	17	0	10	2	0	2	0	0	0	0	0	291	0	0	0	0	0	0				
2	29	0	24	0	0	0	44	0	39	2	0	17	0	10	2	0	2	0	0	0	0	0	291	0	0	0	0	0	0				
3	29	0	27	0	0	0	37	3	32	3	0	17	0	17	12	1	1	1	1	1	1	291	0	0	0	0	0	0	0				
4	29	0	29	0	0	0	35	8	29	7	3	28	11	16	12	2	0	2	0	2	0	1	291	0	0	0	0	0	0	0			
5	29	0	26	0	0	0	48	28	47	31	0	42	25	16	12	2	0	2	0	2	0	1	291	0	0	0	0	0	0	0			
6	26	0	22	0	0	0	48	31	47	34	2	42	25	23	20	0	2	0	2	0	2	0	291	0	0	0	0	0	0	0			
7	5	0	4	0	0	0	51	37	48	38	2	42	25	33	34	2	0	2	0	2	0	1	291	0	0	0	0	0	0	0			
8	5	0	5	0	0	0	46	39	45	42	3	42	25	38	39	2	0	2	0	2	0	1	291	0	0	0	0	0	0	0			
9	5	0	3	0	0	0	37	42	36	44	4	42	25	39	42	0	0	0	0	0	0	1	291	0	0	0	0	0	0	0			
10	5	0	3	0	0	0	35	43	35	46	3	42	25	39	43	0	0	0	0	0	0	1	291	0	0	0	0	0	0	0			
11	0	0	0	0	0	0	19	47	16	47	4	42	25	42	47	1	1	1	1	1	1	1	291	0	0	0	0	0	0	0			
12	0	0	0	0	0	0	23	61	18	58	4	42	25	42	47	1	1	1	1	1	1	1	607	0	0	0	0	0	0	0			

Počet osob podpořených v rámci APZ a rekvalifikací v roce 2009



Měsíc	Cílené programy I. (CP) *)			Projekty ESF - OP RLZ a JPD3			Projekty ESF - OP LZZ - VPP			Projekty ESF - OP LZZ - SÚPM			Projekty ESF - OP LZZ - CP (RIP)			Uchazeči v rekvalifikaci		
	stav na konci sled.měs.	stav na konci sled.měs.	celkem od poč. roku	stav na konci sled.měs.	stav na konci sled.měs.	celkem od poč. roku	stav na konci sled.měs.	stav na konci sled.měs.	celkem od poč. roku	stav na konci sled.měs.	stav na konci sled.měs.	celkem od poč. roku	stav na konci sled.měs.	stav na konci sled.měs.	celkem od poč. roku	stav na konci sled.měs.	stav na konci sled.měs.	celkem od poč. roku
1	0	0	0	0	4 206	0	3	0	0	0	0	0	0	0	22	0	0	
2	0	0	0	0	4 206	0	7	11	0	0	0	0	0	0	69	69	0	
3	0	0	0	0	4 206	0	21	26	0	0	0	0	0	0	71	176	0	
4	0	0	0	0	4 206	0	31	40	1	1	1	1	1	1	80	255	0	
5	0	0	0	0	4 206	0	32	48	4	4	4	4	4	4	109	343	0	
6	0	0	0	0	4 206	0	42	65	8	8	8	8	8	8	87	450	0	
7	0	0	0	0	4 206	0	53	80	8	8	8	8	8	8	25	467	0	
8	0	0	0	0	4 206	0	62	97	17	17	17	17	17	17	46	507	0	
9	0	0	0	0	4 206	0	65	101	22	22	22	22	22	22	91	596	0	
10	0	0	0	0	4 206	0	65	105	22	22	22	22	22	22	105	696	0	
11	0	0	0	0	4 250	44	64	105	28	30	30	30	30	30	142	843	0	
12	0	0	0	0	4 250	44	64	105	28	30	30	30	30	30	23	865	0	

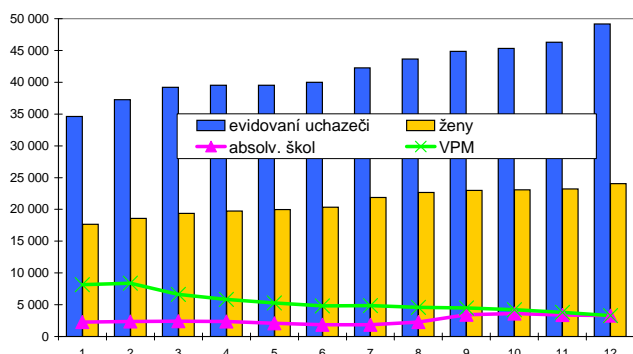
\*) jde o regionální cílené programy - zřízení místa (nářada mezi), nejsou zde zahrnuty CP univerzální

## Střední Čechy

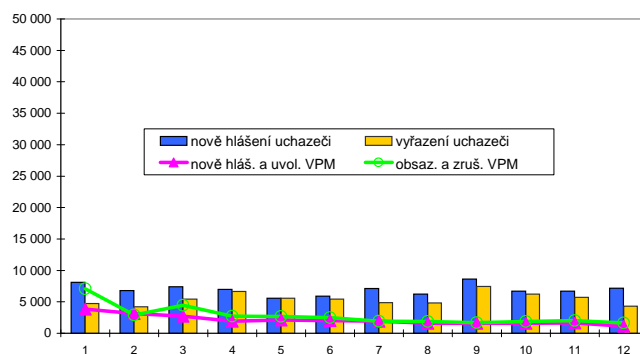
### Vývoj na trhu práce v roce 2009

měsíc	evidování uchazeči na konci sled.měs.					počet osob pobírajících podporu	MN v %	nově hlášení uchazeči	vyřazení uchazeči	nově hlášená a uvolněná VPM	obsazená a zrušená VPM	VPM celkem	počet uchazeči na 1 VPM
	celkem	dosazitelní	ženy	absolv. škol a mladiství	osoby se ZP								
1	34 632	33 465	17 650	2 266	5 154	16 674	4,9	8 127	4 715	3 850	7 080	8 169	4,2
2	37 244	36 175	18 562	2 349	5 130	18 661	5,3	6 818	4 206	3 129	2 922	8 376	4,4
3	39 204	38 156	19 355	2 404	5 176	20 037	5,6	7 405	5 445	2 698	4 443	6 631	5,9
4	39 540	38 514	19 746	2 367	5 041	20 455	5,6	6 971	6 635	1 928	2 726	5 833	6,8
5	39 522	38 485	19 970	2 088	5 038	20 234	5,6	5 572	5 590	2 102	2 664	5 271	7,5
6	40 000	38 957	20 361	1 851	5 126	18 758	5,7	5 912	5 434	2 036	2 476	4 831	8,3
7	42 244	41 257	21 877	1 874	5 223	19 868	6,0	7 124	4 880	1 943	1 910	4 864	8,7
8	43 664	42 747	22 651	2 290	5 262	19 472	6,2	6 240	4 820	1 601	1 880	4 585	9,5
9	44 842	43 764	22 989	3 424	5 238	18 320	6,4	8 626	7 448	1 577	1 676	4 486	10,0
10	45 312	44 082	23 095	3 598	5 297	18 324	6,4	6 719	6 249	1 584	1 858	4 212	10,8
11	46 294	45 037	23 220	3 405	5 459	18 957	6,5	6 692	5 710	1 626	2 027	3 811	12,1
12	49 144	48 328	24 037	3 270	5 680	19 968	7,0	7 151	4 301	1 114	1 629	3 296	14,9

Evidování uchazeči a volná pracovní místa



Nově hlášení a vyřazení uchazeči



### Struktura nezaměstnanosti v roce 2009

stav na konci čtvrtletí	celkový počet evidovan. uchazečů	Věková struktura nezaměstnaných				Délka nezaměstnanosti				
		do 19 let	20 - 34 let	35 - 49 let	nad 50 let	do 3 měsíců	3 - 6 měsíců	6 - 9 měsíců	9 - 12 měsíců	nad 12 měsíců
I.	39 204	1 950	14 712	11 617	10 925	18 054	8 619	3 889	1 850	6 792
II.	40 000	1 755	15 110	11 851	11 284	14 846	4 611	4 611	2 451	6 897
III.	44 842	3 067	17 222	12 614	11 939	17 505	9 901	6 654	3 087	7 695
IV.	49 144	2 713	18 773	14 596	13 062	17 441	12 090	6 222	4 486	8 905

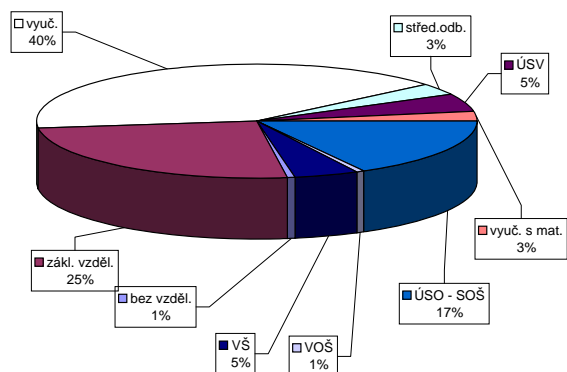
  

stav na konci čtvrtletí	Struktura nezaměstnaných podle vzdělání									
	uchazeči celkem	bez vzděl. + neúpl. zák. vz.	základní vzdělání	vyučení	střední bez maturity	vyučení s maturitou	ÚSV	ÚSO	vyšší odborné	bakal. + VŠ
I.	39 204	300	10 892	15 814	1 251	1 742	1 145	6 259	265	1 536
II.	40 000	296	10 900	15 770	1 273	1 802	1 231	6 638	275	1 815
III.	44 842	297	11 142	17 571	1 457	2 481	1 302	7 964	409	2 219
IV.	49 144	292	12 436	20 009	1 613	2 496	1 432	8 269	328	2 269

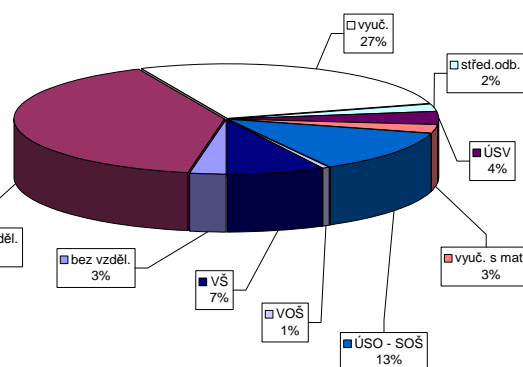
  

stav na konci čtvrtletí	Struktura volných pracovních míst podle vzdělání									
	VPM celkem	bez vzděl. + neúpl. zák. vz.	základní vzdělání	vyučení	střední bez maturity	vyučení s maturitou	ÚSV	ÚSO	vyšší odborné	bakal. + VŠ
I.	6 631	234	3 350	1 630	85	206	129	688	38	271
II.	4 831	214	2 082	1 377	57	141	104	536	37	283
III.	4 486	145	1 774	1 452	79	142	73	499	33	289
IV.	3 296	91	1 338	892	78	127	86	417	24	243

Struktura nezaměstnaných podle vzdělání



Struktura VPM podle vzdělání



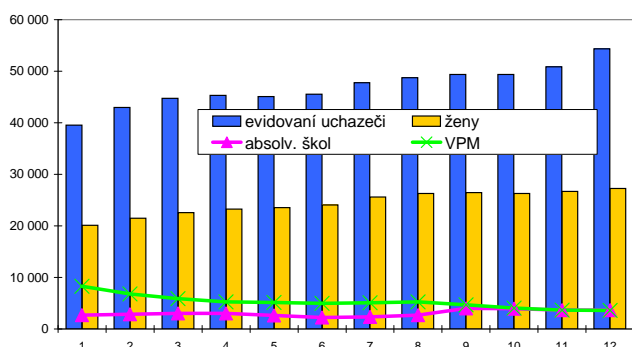


## Jihozápad

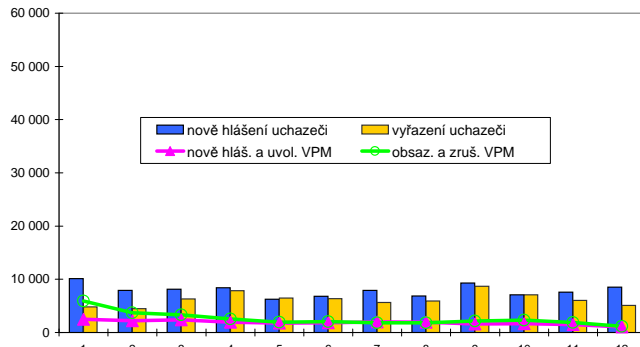
### Vývoj na trhu práce v roce 2009

měsíc	evidování uchazeči na konci sled.měs.					počet osob pobírajících podporu	MN v %	nové hlášení uchazeči	vyřazení uchazeči	nově hlášená a uvolněná VPM	obsazená a zrušená VPM	VPM celkem	počet uchazečů na 1 VPM
	celkem	dosazitelní	ženy	absolv. škol a mladiství	osoby se ZP								
1	39 547	38 100	20 113	2 709	6 345	19 430	5,7	10 104	4 819	2 464	5 943	8 271	4,8
2	42 948	41 729	21 492	2 847	6 530	21 861	6,3	7 912	4 511	2 240	3 688	6 823	6,3
3	44 765	43 641	22 598	3 010	6 616	23 031	6,6	8 109	6 292	2 355	3 320	5 858	7,6
4	45 300	44 123	23 230	3 037	6 601	23 208	6,6	8 417	7 882	1 957	2 536	5 279	8,6
5	45 091	43 791	23 519	2 652	6 651	22 900	6,6	6 262	6 471	1 773	1 914	5 138	8,8
6	45 536	44 172	24 083	2 226	6 708	20 922	6,6	6 818	6 373	1 839	2 030	4 947	9,2
7	47 787	46 556	25 580	2 346	6 857	21 679	7,0	7 902	5 651	1 984	1 833	5 098	9,4
8	48 746	47 404	26 281	2 708	6 912	21 286	7,1	6 855	5 896	1 953	1 801	5 250	9,3
9	49 374	47 709	26 456	4 013	6 908	19 413	7,2	9 291	8 663	1 631	2 170	4 711	10,5
10	49 346	47 610	26 275	3 924	6 923	19 246	7,2	7 082	7 110	1 681	2 341	4 051	12,2
11	50 865	48 721	26 666	3 667	7 036	20 256	7,3	7 568	6 049	1 477	1 867	3 661	13,9
12	54 332	52 807	27 274	3 648	7 229	21 429	8,0	8 536	5 069	1 071	1 138	3 594	15,1

Evidování uchazeči a volná pracovní místa



Nově hlášení a vyřazení uchazeči



### Struktura nezaměstnanosti v roce 2009

stav na konci čtvrtletí	celkový počet evidovan. uchazečů	Věková struktura nezaměstnaných					Délka nezaměstnanosti				
		do 19 let	20 - 34 let	35 - 49 let	nad 50 let	do 3 měsíců	3 - 6 měsíců	6 - 9 měsíců	9 - 12 měsíců	nad 12 měsíců	
I.	44 765	2 279	16 820	13 755	11 911	21 099	10 163	4 348	1 930	7 225	
II.	45 536	2 029	17 230	13 820	12 457	17 517	12 606	5 170	2 821	7 422	
III.	49 374	3 428	18 724	14 201	13 021	19 056	11 063	7 449	3 360	8 446	
IV.	54 332	2 878	20 331	16 882	14 241	19 791	12 794	6 893	5 108	9 746	

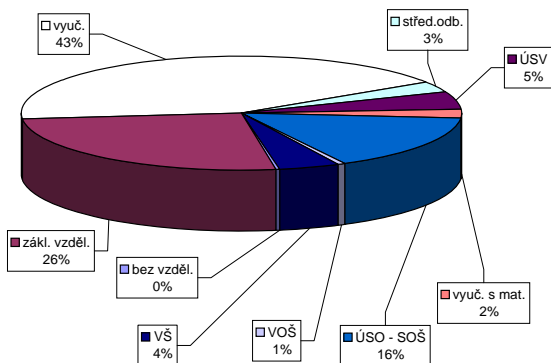
  

stav na konci čtvrtletí	Struktura nezaměstnaných podle vzdělání									
	uchazeči celkem	bez vzděl. + neúpl. zák. vz.	základní vzdělání	vyučení	střední bez maturity	vyučení s maturitou	ÚSV	ÚSO	vyšší odborné	bakal. + VŠ
I.	44 765	211	12 161	18 916	1 408	1 953	1 107	7 031	271	1 707
II.	45 536	199	12 350	18 670	1 358	2 087	1 221	7 440	281	1 930
III.	49 374	216	12 682	20 055	1 564	2 580	1 189	8 301	419	2 368
IV.	54 332	226	13 908	23 150	1 693	2 703	1 318	8 571	400	2 363

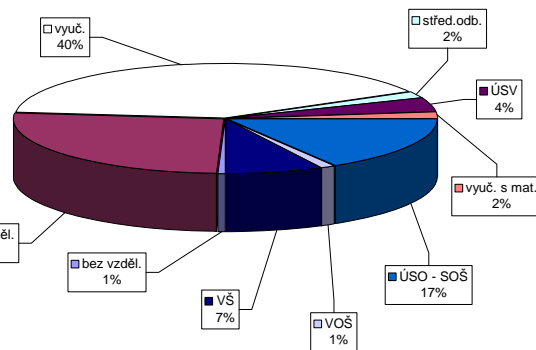
  

stav na konci čtvrtletí	Struktura volných pracovních míst podle vzdělání									
	VPM celkem	bez vzděl. + neúpl. zák. vz.	základní vzdělání	vyučení	střední bez maturity	vyučení s maturitou	ÚSV	ÚSO	vyšší odborné	bakal. + VŠ
I.	5 858	33	1 983	2 585	69	135	93	679	26	255
II.	4 947	27	1 381	2 280	59	152	76	666	28	278
III.	4 711	31	1 423	2 101	65	146	75	597	40	233
IV.	3 594	24	931	1 453	69	149	68	594	41	265

Struktura nezaměstnaných podle vzdělání



Struktura VPM podle vzdělání





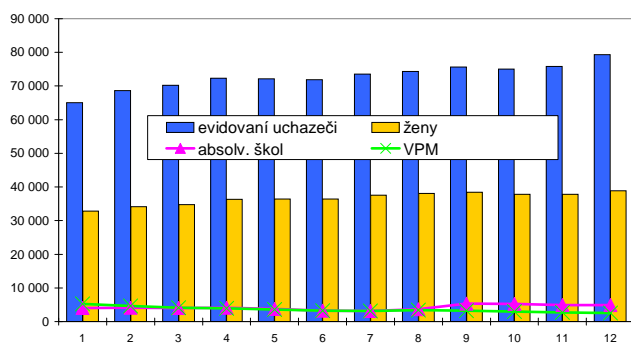


## Severozápad

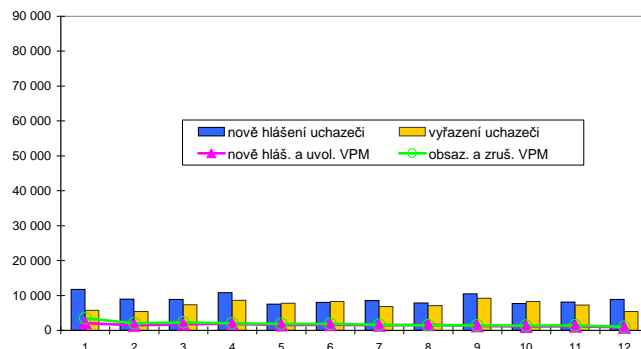
### Vývoj na trhu práce v roce 2009

měsíc	evidování uchazeči na konci sled.měs.					počet osob pobírajících podporu	MN v %	nově hlášení uchazeči	vyřazení uchazeči	nově hlášená a uvolněná VPM	obsazená a zrušená VPM	VPM celkem	počet uchazečů na 1 VPM
	celkem	dosazeitelní	ženy	absolv. škol a mladiství	osoby se ZP								
1	65 080	63 141	32 789	4 031	9 582	20 896	10,5	11 744	5 758	2 104	3 424	5 252	12,4
2	68 619	66 967	34 173	4 114	9 574	23 548	11,2	8 969	5 430	1 426	2 061	4 617	14,9
3	70 180	68 531	34 748	4 059	9 525	24 599	11,4	8 868	7 307	1 763	2 299	4 081	17,2
4	72 336	70 638	36 371	4 073	9 422	26 576	11,8	10 797	8 641	1 817	1 996	3 902	18,5
5	72 127	70 516	36 420	3 738	9 398	26 139	11,7	7 525	7 734	1 545	1 876	3 571	20,2
6	71 892	70 527	36 453	3 211	9 318	23 106	11,7	8 000	8 235	1 592	1 888	3 275	22,0
7	73 565	72 442	37 557	3 187	9 382	23 546	12,0	8 539	6 866	1 430	1 563	3 142	23,4
8	74 354	73 159	38 046	3 712	9 372	22 931	12,1	7 891	7 102	1 641	1 401	3 382	22,0
9	75 611	73 803	38 400	5 302	9 305	20 818	12,3	10 454	9 197	1 274	1 444	3 212	23,5
10	75 059	72 786	37 798	5 235	9 281	20 443	12,1	7 717	8 269	1 100	1 315	2 997	25,0
11	75 854	73 434	37 798	4 940	9 318	20 759	12,2	8 069	7 274	1 191	1 442	2 746	27,6
12	79 313	77 748	38 914	4 868	9 489	21 907	12,9	8 836	5 377	817	1 012	2 551	31,1

Evidování uchazeči a volná pracovní místa



Nově hlášení a vyřazení uchazeči



### Struktura nezaměstnanosti v roce 2009

stav na konci čtvrtletí	celkový počet evidovan. uchazečů	Věková struktura nezaměstnaných				Délka nezaměstnanosti				
		do 19 let	20 - 34 let	35 - 49 let	nad 50 let	do 3 měsíců	3 - 6 měsíců	6 - 9 měsíců	9 - 12 měsíců	nad 12 měsíců
I.	70 180	4 131	25 620	22 176	18 253	24 599	13 360	7 057	3 641	21 523
II.	71 892	3 869	26 375	22 971	18 677	21 055	16 426	8 189	4 937	21 285
III.	75 611	5 428	27 829	23 216	19 138	22 068	14 483	10 733	5 802	22 525
IV.	79 313	4 743	29 347	25 172	20 051	21 397	15 547	10 044	7 751	24 574

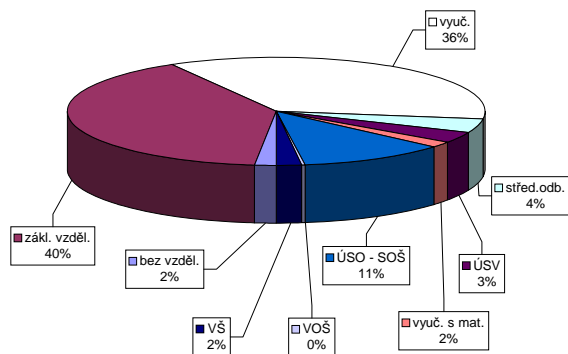
  

stav na konci čtvrtletí	Struktura nezaměstnaných podle vzdělání									
	uchazeči celkem	bez vzděl. + neúpl.zák.vz.	základní vzdělání	vyučení	střední bez maturity	vyučení s maturitou	ÚSV	ÚSO	vyšší odborné	bakal.+ VŠ
I.	70 180	1 279	29 535	24 693	2 646	1 999	1 254	7 455	152	1 167
II.	71 892	1 186	30 112	25 118	2 786	2 097	1 346	7 743	156	1 348
III.	75 611	1 209	30 377	26 145	3 022	2 644	1 421	8 953	249	1 591
IV.	79 313	1 289	31 732	28 212	3 235	2 690	1 433	8 973	233	1 516

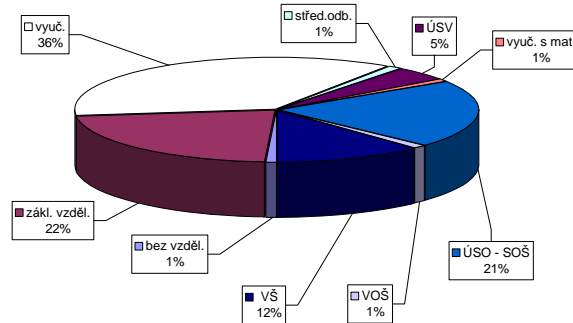
  

stav na konci čtvrtletí	Struktura volných pracovních míst podle vzdělání									
	VPM celkem	bez vzděl. + neúpl.zák.vz.	základní vzdělání	vyučení	střední bez maturity	vyučení s maturitou	ÚSV	ÚSO	vyšší odborné	bakal.+ VŠ
I.	4 081	43	956	1 810	46	179	42	620	28	357
II.	3 275	44	596	1 470	49	168	29	563	29	327
SZ	3 212	19	779	1 309	37	132	46	558	25	307
IV.	2 551	24	561	928	31	117	21	537	28	304

Struktura nezaměstnaných podle vzdělání



Struktura VPM podle vzdělání



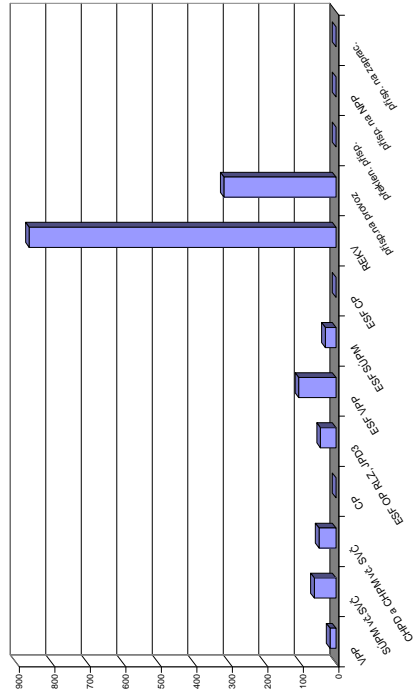
Vývoj v oblasti aktivní politiky zaměstnanosti a rekvalifikaci v roce 2009 Severozápad

Měsíc	Věřejně prospěšné práce (VPP)			Společensky účelná pracovní místa u zaměstnavatele			Společensky účelná pracovní místa - vyhrazená místa			Samostatná výděl. činnost (SVČ)			Chráněná pracovní místa - vytvoření			CHPM - SVČ osob se ZP			Příspěvek na provoz CHPD, CHPM a CHPM - SVC OZP			Překlenovací příspěvek			Příspěvek na nový podnikatelský program (NPP)				
	stav na konci sled.měs. roku	stav na konci sled.měs. roku	celkem od poč. sled.měs. roku	stav na konci sled.měs. roku	stav na konci sled.měs. roku	celkem od poč. sled.měs. roku	stav na konci sled.měs. roku	stav na konci sled.měs. roku	celkem od poč. sled.měs. roku	stav na konci sled.měs. roku	stav na konci sled.měs. roku	celkem od poč. sled.měs. roku	stav na konci sled.měs. roku	stav na konci sled.měs. roku	celkem od poč. sled.měs. roku	stav na konci sled.měs. roku	stav na konci sled.měs. roku	celkem od poč. sled.měs. roku	stav na konci sled.měs. roku	stav na konci sled.měs. roku	celkem od poč. sled.měs. roku	stav na konci sled.měs. roku	stav na konci sled.měs. roku	celkem od poč. sled.měs. roku	stav na konci sled.měs. roku	stav na konci sled.měs. roku	celkem od poč. sled.měs. roku		
1	311	21	232	180	0	147	5	408	16	402	17	357	3	274	0	253	4	156	0	143	3	19	0	349	274	0	0	0	
2	353	72	236	177	0	143	10	336	30	330	31	357	17	268	4	241	6	154	0	141	4	20	1	1 168	1 133	0	0	0	
3	437	210	286	144	173	0	143	19	322	91	320	92	363	41	281	29	243	25	150	8	136	17	20	2	1 419	1 384	0	0	0
4	578	367	460	345	177	10	139	26	284	96	282	97	381	73	276	38	235	42	152	11	140	23	21	3	1 750	1 716	0	0	0
5	675	537	509	471	168	12	146	44	265	106	263	107	387	95	285	52	246	66	165	31	139	27	22	4	1 778	1 744	0	0	0
6	803	679	702	698	168	15	150	53	261	133	259	134	393	130	289	83	249	92	172	41	161	55	23	5	1 772	1 754	0	0	0
7	860	764	732	773	156	16	136	56	238	153	237	154	407	161	291	93	255	113	159	46	144	59	21	5	1 765	1 759	0	0	0
8	947	860	811	889	157	17	132	60	218	187	214	185	417	179	291	98	259	125	165	53	149	67	22	6	1 771	1 765	0	0	0
9	1 019	941	919	1 032	165	37	143	82	187	222	184	221	427	204	270	107	249	149	193	81	156	79	22	7	1 791	1 785	0	0	0
10	1 045	980	941	1 097	161	44	143	88	299	364	293	360	435	229	278	121	243	153	224	116	166	96	23	8	1 794	1 788	0	0	0
11	972	991	881	1 133	171	54	134	102	332	426	325	423	458	269	319	162	277	193	234	126	185	120	23	8	1 806	1 800	0	0	0
12	641	1 045	519	1 187	185	68	138	116	403	524	394	525	482	293	315	170	273	214	222	137	183	144	18	8	2 026	2 020	0	0	0

Měsíc	Příspěvek na zapracování			Cílené programy I. (CP) *)			Projekty ESF - OP RLZ a JPD3			Projekty ESF - OP LZZ - VPP			Projekty ESF - OP LZZ - SÚPM			Projekty ESF - OP LZZ - CP (RIP)			Uchazeči v rekvalifikaci		
	stav na konci sled.měs. roku	stav na konci sled.měs. roku	celkem od poč. sled.měs. roku	stav na konci sled.měs. roku	stav na konci sled.měs. roku	celkem od poč. sled.měs. roku	stav na konci sled.měs. roku	stav na konci sled.měs. roku	celkem od poč. sled.měs. roku	stav na konci sled.měs. roku	stav na konci sled.měs. roku	celkem od poč. sled.měs. roku	stav na konci sled.měs. roku	stav na konci sled.měs. roku	celkem od poč. sled.měs. roku	stav na konci sled.měs. roku	stav na konci sled.měs. roku	celkem od poč. sled.měs. roku	stav na konci sled.měs. roku	stav na konci sled.měs. roku	celkem od poč. sled.měs. roku
1	0	0	0	0	0	0	0	4 988	0	1 106	227	535	73	-	-	215	27				
2	0	0	0	0	0	0	4 988	0	1 170	318	552	118	-	-	209	87					
3	0	0	0	0	0	0	4 988	0	1 441	650	639	290	-	-	444	441					
4	0	0	0	0	0	0	4 996	8	1 966	1 458	757	493	-	-	650	895					
5	0	0	0	0	0	0	4 996	8	2 050	1 819	963	778	-	-	598	1 312					
6	0	0	0	0	0	0	4 981	27	2 163	2 197	1 166	1 068	-	-	409	1 617					
7	0	0	0	0	0	0	4 967	27	2 273	2 406	1 460	1 437	-	-	210	1 774					
8	0	0	0	0	0	0	4 967	36	2 299	2 512	1 621	1 672	-	-	354	2 117					
9	0	0	0	0	0	0	4 967	64	2 340	2 610	1 691	1 926	-	-	1 004	3 037					
10	0	0	0	0	0	0	5 115	287	2 311	2 717	1 716	2 204	0	0	1 426	3 989					
11	0	0	0	0	0	0	5 107	331	2 003	1 762	2 521	1 574	0	0	1 574	4 915					
12	0	0	0	0	0	0	5 141	423	1 329	2 911	1 752	2 798	0	0	653	5 152					

\*) jde o regionální cílené programy - zřízení míst a úhrada mezd, nejsou zde zahrnuty CP univerzální

Počet osob podpořených v rámci APZ a rekvalifikaci v roce 2009

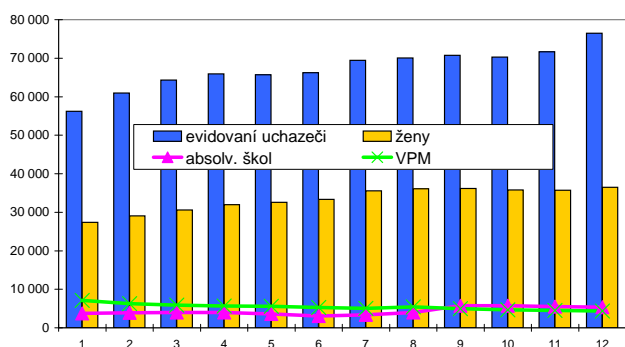


## Severovýchod

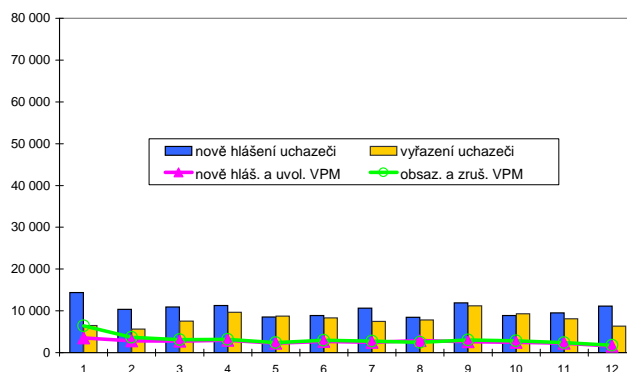
### Vývoj na trhu práce v roce 2009

měsíc	evidování uchazeči na konci sled.měs.					počet osob pobírajících podporu	MN v %	nové hlášení uchazeči	vyřazení uchazeči	nově hlášená a uvolněná VPM	obsazená a zrušená VPM	VPM celkem	počet uchazečů na 1 VPM
	celkem	dosazitelní	ženy	absolv. škol a mladiství	osoby se ZP								
1	56 211	54 332	27 386	3 745	9 005	27 557	6,8	14 374	6 494	3 553	6 394	7 144	7,9
2	60 940	59 242	29 081	3 873	9 285	31 475	7,5	10 361	5 632	2 827	3 675	6 296	9,7
3	64 306	62 724	30 605	4 010	9 402	33 863	7,9	10 906	7 540	2 715	3 095	5 916	10,9
4	65 904	64 318	31 943	3 975	9 435	34 947	8,1	11 250	9 652	2 929	3 148	5 697	11,6
5	65 670	64 208	32 580	3 578	9 457	34 333	8,1	8 504	8 738	2 283	2 385	5 595	11,7
6	66 220	65 013	33 339	3 092	9 481	30 901	8,2	8 860	8 310	2 685	2 982	5 298	12,5
7	69 411	68 259	35 595	3 331	9 693	31 979	8,6	10 646	7 455	2 479	2 764	5 013	13,8
8	70 027	68 823	36 102	3 946	9 711	30 278	8,7	8 423	7 807	2 899	2 472	5 440	12,9
9	70 764	69 290	36 209	5 757	9 607	27 426	8,7	11 940	11 203	2 579	3 029	4 990	14,2
10	70 302	68 662	35 781	5 755	9 631	26 635	8,7	8 869	9 331	2 495	2 828	4 657	15,1
11	71 683	69 871	35 728	5 482	9 784	27 360	8,8	9 493	8 112	2 272	2 382	4 547	15,8
12	76 463	75 191	36 485	5 340	10 036	29 086	9,5	11 150	6 370	1 559	1 759	4 347	17,6

Evidování uchazeči a volná pracovní místa



Nově hlášení a vyřazení uchazeči



### Struktura nezaměstnanosti v roce 2009

stav na konci čtvrtletí	celkový počet evidovan. uchazečů	Věková struktura nezaměstnaných				Délka nezaměstnanosti				
		do 19 let	20 - 34 let	35 - 49 let	nad 50 let	do 3 měsíců	3 - 6 měsíců	6 - 9 měsíců	9 - 12 měsíců	nad 12 měsíců
I.	64 306	3 093	23 675	19 739	17 799	30 075	14 421	6 113	3 057	10 640
II.	66 220	2 861	24 216	20 278	18 865	24 029	19 246	7 764	4 048	11 133
III.	70 764	4 590	26 013	20 501	19 660	25 031	16 022	11 883	5 225	12 603
IV.	76 463	3 992	28 060	23 472	20 939	25 847	17 558	10 225	7 987	14 846

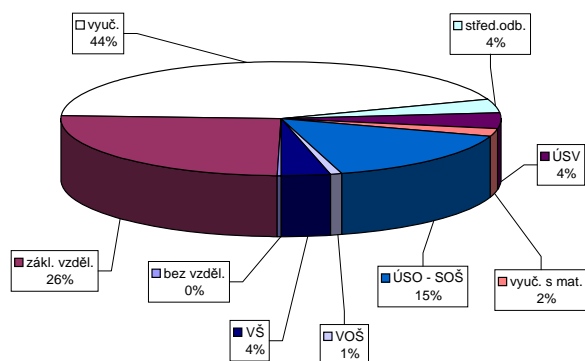
  

stav na konci čtvrtletí	Struktura nezaměstnaných podle vzdělání									
	uchazeči celkem	bez vzděl. + neúpl.zák.vz.	základní vzdělání	vyučení	střední bez maturity	vyučení s maturitou	ÚSV	ÚSO	vyšší odborné	bakal.+ VŠ
I.	64 306	212	17 630	28 182	2 335	2 533	1 565	9 428	418	2 003
II.	66 220	187	18 043	28 396	2 453	2 579	1 650	10 053	435	2 424
III.	70 764	220	18 010	29 684	2 727	3 244	1 667	11 597	644	2 971
IV.	76 463	221	19 623	33 327	2 949	3 300	1 763	11 848	581	2 851

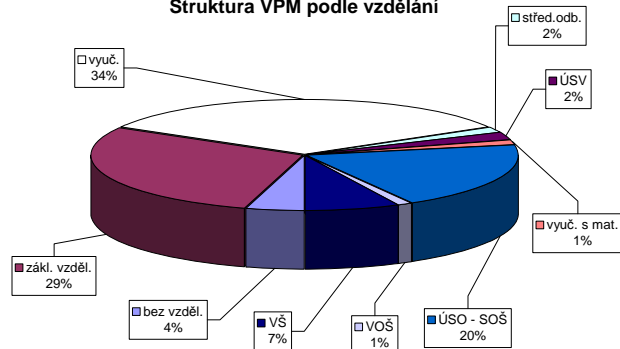
  

stav na konci čtvrtletí	Struktura volných pracovních míst podle vzdělání									
	VPM celkem	bez vzděl. + neúpl.zák.vz.	základní vzdělání	vyučení	střední bez maturity	vyučení s maturitou	ÚSV	ÚSO	vyšší odborné	bakal.+ VŠ
I.	5 916	111	1 788	2 534	44	107	45	917	40	319
II.	5 298	99	1 732	2 014	76	99	70	826	38	333
III.	4 990	194	1 432	1 839	91	91	83	872	51	326
IV.	4 347	191	1 251	1 444	80	93	64	851	48	314

Struktura nezaměstnaných podle vzdělání



Struktura VPM podle vzdělání



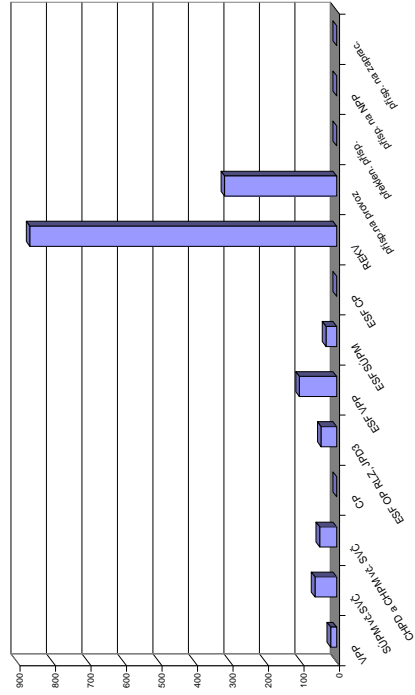
### Vývoj v oblasti aktivní politiky zaměstnanosti a rekvalifikací v roce 2009 Severovýchod

Věřejně prospěšné práce (VPP)	Umístění uchazečů			vytvořená místa			Společensky účinná pracovní místa u zaměstnavatele			Společensky účinná pracovní místa - vyhrazená místa			Samostatná výděl. činnost (SVC)			Chráněná pracovní dílny - vytvoření			Chráněná pracovní místa - vytvoření			CHPM - SVC osob se ZP			Příspěvek na provoz CHPD, CHPM a CHPM - SVC OZP			Překlenovací příspěvek			Příspěvek na nový podnikatelský program (NPP)		
	stav na konci sled.měs. roku	stav na konci sled.měs. roku	stav na konci sled.měs. roku	stav na konci sled.měs. roku	stav na konci sled.měs. roku	stav na konci sled.měs. roku	stav na konci sled.měs. roku	stav na konci sled.měs. roku	stav na konci sled.měs. roku	stav na konci sled.měs. roku	stav na konci sled.měs. roku	stav na konci sled.měs. roku	stav na konci sled.měs. roku	stav na konci sled.měs. roku	stav na konci sled.měs. roku	stav na konci sled.měs. roku	stav na konci sled.měs. roku	stav na konci sled.měs. roku	stav na konci sled.měs. roku	stav na konci sled.měs. roku	stav na konci sled.měs. roku	stav na konci sled.měs. roku	stav na konci sled.měs. roku	stav na konci sled.měs. roku	stav na konci sled.měs. roku	stav na konci sled.měs. roku	stav na konci sled.měs. roku	stav na konci sled.měs. roku	stav na konci sled.měs. roku				
1	136	18	108	14	33	1	309	10	299	5	418	10	191	0	186	8	155	1	147	12	21	0	342	145	6	0	0	0	0				
2	164	51	142	53	31	2	268	29	263	27	421	28	189	3	180	10	142	1	133	13	21	1	664	467	4	0	0	0	0				
3	270	179	204	139	32	4	203	38	197	36	419	49	184	6	178	29	170	31	137	21	22	2	1026	834	0	0	0	0	0				
4	307	252	258	228	42	4	186	59	183	57	429	78	192	16	170	31	179	47	140	35	22	3	1256	1065	0	0	0	0	0				
5	418	374	347	332	42	1	171	72	169	70	431	96	186	20	162	36	188	67	148	55	21	4	1684	1493	0	0	0	0	0				
6	518	491	436	446	40	1	167	98	160	90	440	126	154	20	132	41	197	79	167	80	19	5	1805	1614	0	0	0	0	0				
7	604	591	517	568	47	8	201	157	178	132	455	151	148	24	130	46	195	84	161	89	19	6	1721	1633	0	0	0	0	0				
8	629	620	554	626	37	9	203	189	199	182	476	181	146	32	122	52	197	87	180	113	21	8	1735	1647	0	0	0	0	0				
9	670	675	607	705	38	10	288	295	279	283	500	214	151	37	134	67	200	92	185	127	21	8	1737	1649	0	0	0	0	0				
10	696	725	628	770	35	10	348	395	344	387	499	237	156	46	130	67	201	107	185	143	20	8	1763	1676	0	0	0	0	0				
11	672	753	595	802	34	10	408	500	402	489	518	277	179	83	122	78	228	142	201	172	22	11	1810	1736	0	0	0	0	0				
12	470	778	398	824	43	21	460	580	447	562	517	303	188	101	137	104	242	160	218	199	22	11	1926	1960	0	0	0	0	0				

Příspěvek na zapracování	Cíle programů I. (CP) *)			Projekt ESF - OP RLZ - JPD3			Projekt ESF - OP LZZ - VPP			Projekt ESF - OP LZZ - SÚPM			Projekt ESF - OP LZZ - CP (RIP)			Uchazeči v rekvalifikaci		
	stav na konci sled.měs. roku	stav na konci sled.měs. roku	stav na konci sled.měs. roku	stav na konci sled.měs. roku	stav na konci sled.měs. roku	stav na konci sled.měs. roku	stav na konci sled.měs. roku	stav na konci sled.měs. roku	stav na konci sled.měs. roku	stav na konci sled.měs. roku	stav na konci sled.měs. roku	stav na konci sled.měs. roku	stav na konci sled.měs. roku	stav na konci sled.měs. roku	stav na konci sled.měs. roku	stav na konci sled.měs. roku	stav na konci sled.měs. roku	
1	0	0	51	0	49	0	516	57	279	42	-	-	-	-	-	-	-	
2	0	0	51	0	50	0	529	116	313	91	-	-	-	-	-	-	-	
3	0	0	51	0	50	0	799	460	427	222	-	-	-	-	-	-	-	
4	0	0	50	0	50	1	1463	1211	503	359	-	-	-	-	-	-	-	
5	0	0	50	0	50	1	1850	1695	587	519	-	-	-	-	-	-	-	
6	0	0	50	0	49	1	1870	1794	700	709	-	-	-	-	-	-	-	
7	0	0	41	0	40	1	1813	1862	793	879	-	-	-	-	-	-	-	
8	0	0	41	0	40	2	1844	1969	866	1026	-	-	-	-	-	-	-	
9	0	0	38	0	37	5	1866	2060	860	1137	-	-	-	-	-	-	-	
10	0	0	35	0	34	5	1776	2099	783	1227	47	49	926	4234	1772	5194	5491	
11	0	0	31	0	28	6	1576	2127	860	1440	153	159	1172	5194	533	5491	5491	
12	0	0	18	0	16	6	878	2199	920	1688	172	188	533	5491	533	5491	5491	

\*) jde o regionální cíle programů - zřízení míst a úhrada mezd, nejsou zde zahrnuty CP univerzální

Počet osob podpořených v rámci APZ a rekvalifikací v roce 2009

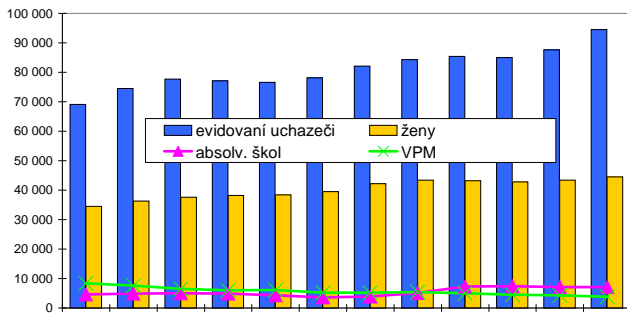


## Jihovýchod

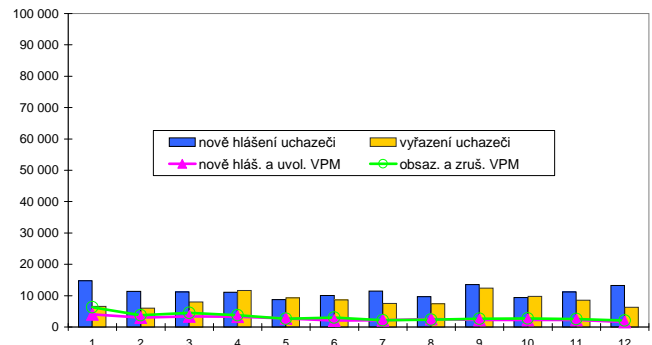
### Vývoj na trhu práce v roce 2009

měsíc	evidování uchazeči na konci sled.měs.					počet osob pobírajících podporu	MN v %	nově hlášení uchazeči	vyřazení uchazeči	nově hlášená a uvolněná VPM	obsazená a zrušená VPM	VPM celkem	počet uchazečů na 1 VPM
	celkem	dosažitelní	ženy	absolv. škol a mladiství	osoby se ZP								
1	69 087	66 927	34 465	4 563	11 751	30 374	7,6	14 757	6 607	3 997	6 309	8 355	8,3
2	74 487	72 641	36 314	4 865	11 867	34 423	8,3	11 394	5 994	3 054	3 778	7 631	9,8
3	77 666	75 810	37 622	5 031	11 914	36 388	8,6	11 141	7 962	3 430	4 548	6 513	11,9
4	77 143	75 333	38 154	4 857	11 699	35 847	8,6	11 086	11 609	3 262	3 760	6 015	12,8
5	76 611	74 984	38 371	4 267	11 616	35 140	8,5	8 751	9 283	2 712	2 600	6 127	12,5
6	78 080	76 196	39 498	3 649	11 745	32 193	8,7	10 077	8 608	2 105	2 984	5 248	14,9
7	82 085	80 516	42 237	3 936	11 985	33 838	9,1	11 500	7 495	2 123	2 173	5 198	15,8
8	84 270	82 384	43 394	5 075	12 132	32 896	9,3	9 640	7 455	2 575	2 366	5 407	15,6
9	85 357	83 081	43 208	7 319	12 086	30 310	9,4	13 509	12 422	2 221	2 608	5 020	17,0
10	85 001	82 670	42 761	7 353	12 210	29 776	9,3	9 411	9 767	2 266	2 754	4 532	18,8
11	87 606	85 040	43 379	7 116	12 475	31 434	9,6	11 169	8 564	2 294	2 557	4 269	20,5
12	94 510	92 991	44 527	7 081	12 916	34 382	10,5	13 232	6 328	1 582	2 049	3 802	24,9

Evidování uchazeči a volná pracovní místa



Nově hlášení a vyřazení uchazeči



### Struktura nezaměstnanosti v roce 2009

stav na konci čtvrtletí	celkový počet evidovan. uchazečů	Věková struktura nezaměstnaných				Délka nezaměstnanosti				
		do 19 let	20 - 34 let	35 - 49 let	nad 50 let	do 3 měsíců	3 - 6 měsíců	6 - 9 měsíců	9 - 12 měsíců	nad 12 měsíců
I.	77 666	3 063	29 283	24 270	21 050	31 695	16 881	7 704	3 789	17 597
II.	78 080	2 687	29 724	24 242	21 427	25 485	20 417	9 200	5 290	17 688
III.	85 357	4 834	32 946	25 131	22 446	28 387	17 901	13 138	6 422	19 509
IV.	94 510	4 148	36 105	29 525	24 732	30 220	20 734	12 166	9 264	22 126

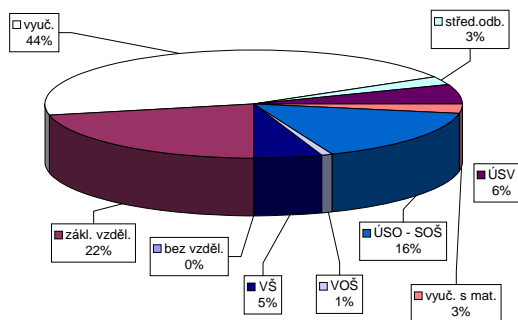
  

stav na konci čtvrtletí	uchazeči celkem	Struktura nezaměstnaných podle vzdělání									
		bez vzděl. + neúpl.zák.vz.	základní vzdělání	vyučení	střední bez maturity	vyučení s maturitou	ÚSV	ÚSO	vyšší odborné	bakal.+ VŠ	
I.	77 666	67	18 277	34 671	2 129	3 900	2 246	12 266	483	3 627	
II.	78 080	70	18 353	33 549	2 066	4 006	2 355	13 000	548	4 133	
III.	85 357	70	18 562	36 053	2 253	5 205	2 386	14 877	790	5 161	
IV.	94 510	69	20 352	42 521	2 513	5 413	2 532	15 418	717	4 975	

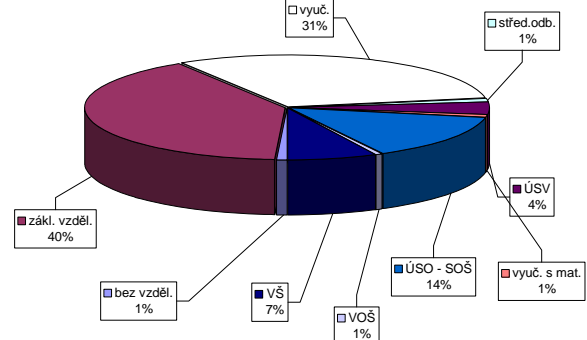
  

stav na konci čtvrtletí	VPM celkem	Struktura volných pracovních míst podle vzdělání									
		bez vzděl. + neúpl.zák.vz.	základní vzdělání	vyučení	střední bez maturity	vyučení s maturitou	ÚSV	ÚSO	vyšší odborné	bakal.+ VŠ	
I.	6 513	37	3 386	1 987	29	202	30	496	27	319	
II.	5 248	29	2 391	1 702	28	154	40	578	43	283	
III.	5 020	31	2 175	1 606	49	166	50	634	34	275	
IV.	3 802	29	1 535	1 177	42	153	29	538	24	275	

Struktura nezaměstnaných podle vzdělání



Struktura VPM podle vzdělání



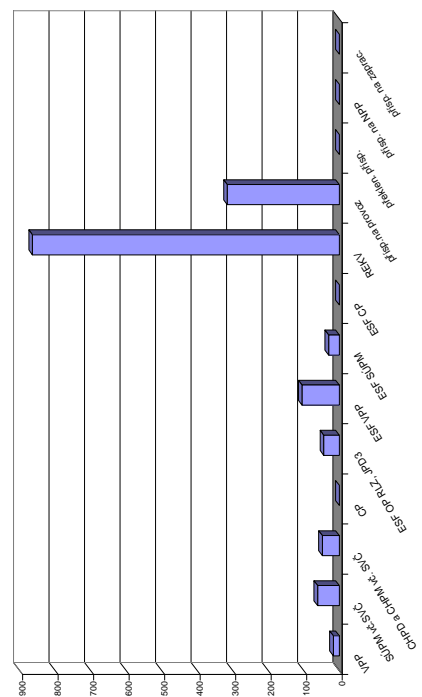
Vývoj v oblasti aktivní politiky zaměstnanosti a rekvalifikací v roce 2009 Jihovýchod

Měsíc	Veřejné prospěšné práce (VPP)			Společensky účinná pracovní místa u zaměstnavatele			Společensky účinná pracovní místa - vyhrazená místa			Samostatná výděl. činnost (SVC)			Chráněná pracovní místa - vytvoření			CHPM - SVC osob se ZP			Příspěvek na provoz CHPD, CHPM a CHPM - SVC OZP			Překlenovací příspěvek			Příspěvek na nový podnikatelský program (NPP)				
	stav na konci sled.měs.	stav na konci sled.měs.	stav na konci sled.měs.	stav na konci sled.měs.	stav na konci sled.měs.	stav na konci sled.měs.	stav na konci sled.měs.	stav na konci sled.měs.	stav na konci sled.měs.	stav na konci sled.měs.	stav na konci sled.měs.	stav na konci sled.měs.	stav na konci sled.měs.	stav na konci sled.měs.	stav na konci sled.měs.	stav na konci sled.měs.	stav na konci sled.měs.	stav na konci sled.měs.	stav na konci sled.měs.	stav na konci sled.měs.	stav na konci sled.měs.	stav na konci sled.měs.	stav na konci sled.měs.	stav na konci sled.měs.	stav na konci sled.měs.	stav na konci sled.měs.	stav na konci sled.měs.		
1	198	5	109	5	345	0	135	3	470	7	456	7	847	4	60	0	52	8	0	0	0	0	0	0	0	0	0	0	
2	197	36	113	34	349	5	132	4	363	7	353	7	848	19	0	0	56	15	0	0	0	0	0	0	0	0	0	0	
3	125	59	88	46	347	8	132	11	301	22	295	22	842	82	46	1	41	17	0	0	0	0	0	0	0	0	0	0	
4	304	261	197	169	342	11	129	17	292	102	236	51	833	131	58	13	51	27	0	0	0	0	0	0	0	0	0	0	
5	491	464	425	414	338	12	129	22	415	304	325	217	839	186	64	19	58	36	0	0	0	0	0	0	0	0	0	0	
6	590	578	541	549	339	13	132	25	553	479	447	378	857	239	66	21	55	41	0	0	0	0	0	0	0	0	0	0	0
7	630	626	596	618	339	13	131	27	622	612	602	592	866	283	76	31	54	44	0	0	0	0	0	0	0	0	0	0	0
8	682	680	641	670	334	14	125	27	826	840	737	753	885	336	78	33	65	62	0	0	0	0	0	0	0	0	0	0	0
9	755	760	711	763	318	23	106	31	903	969	895	956	905	390	105	60	86	84	0	0	0	0	0	0	0	0	0	0	0
10	902	949	698	816	310	23	99	34	902	1 066	893	1 054	921	448	113	68	92	92	0	0	0	0	0	0	0	0	0	0	0
11	835	979	762	1 001	296	23	93	41	896	1 139	888	1 128	910	498	118	73	100	103	0	0	0	0	0	0	0	0	0	0	0
12	662	991	321	1 015	283	23	77	42	651	1 183	642	1 163	925	539	125	80	105	108	0	0	0	0	0	0	0	0	0	0	0

Měsíc	Příspěvek na zapracování			Cílené programy I. (CP) *			Projekt ESF - OP RLZ a JPD3			Projekt ESF - OP LZZ - VPP			Projekt ESF - OP LZZ - SUPM			Projekt ESF - OP LZZ - CP (RIP)			Uchazeči v rekvalifikaci			
	stav na konci sled.měs.	stav na konci sled.měs.	stav na konci sled.měs.	stav na konci sled.měs.	stav na konci sled.měs.	stav na konci sled.měs.	stav na konci sled.měs.	stav na konci sled.měs.	stav na konci sled.měs.	stav na konci sled.měs.	stav na konci sled.měs.	stav na konci sled.měs.	stav na konci sled.měs.	stav na konci sled.měs.	stav na konci sled.měs.	stav na konci sled.měs.	stav na konci sled.měs.	stav na konci sled.měs.	stav na konci sled.měs.	stav na konci sled.měs.		
1	0	0	0	0	0	0	0	30	556	121	900	168	-	-	-	-	-	-	-	-	440	58
2	0	0	0	0	0	0	0	30	567	175	913	210	-	-	-	-	-	-	-	-	497	282
3	0	0	0	0	0	0	0	30	832	112	708	423	-	-	-	-	-	-	-	-	764	783
4	0	0	0	0	0	0	0	728	1 858	1 642	1 151	684	-	-	-	-	-	-	-	-	839	1 365
5	0	0	0	0	0	0	0	920	2 077	1 950	1 158	848	-	-	-	-	-	-	-	-	702	1 806
6	0	0	0	0	0	0	0	1 303	2 133	2 108	1 242	1 079	-	-	-	-	-	-	-	-	1 153	2 855
7	0	0	0	0	0	0	0	1 534	2 080	1 534	2 080	1 228	-	-	-	-	-	-	-	-	783	3 510
8	0	0	0	0	0	0	0	1 970	2 076	2 216	1 290	1 332	-	-	-	-	-	-	-	-	1 197	4 638
9	0	0	0	0	0	0	0	3 566	2 047	2 279	1 197	1 460	-	-	-	-	-	-	-	-	1 885	6 116
10	0	1	0	0	0	0	0	3 053	1 492	2 305	1 193	1 667	-	-	-	-	-	-	-	-	1 828	7 551
11	0	1	0	0	0	0	0	3 320	1 257	2 342	1 124	1 876	-	-	-	-	-	-	-	-	1 943	8 763
12	0	1	0	0	0	0	0	3 360	654	2 403	1 103	2 099	-	-	-	-	-	-	-	-	791	9 020

\* jde o regionální cílené programy - zřízení míst a úhrada mezd, nejsou zde zahrnuty CP univerzální

Počet osob podpořených v rámci APZ a rekvalifikací v roce 2009

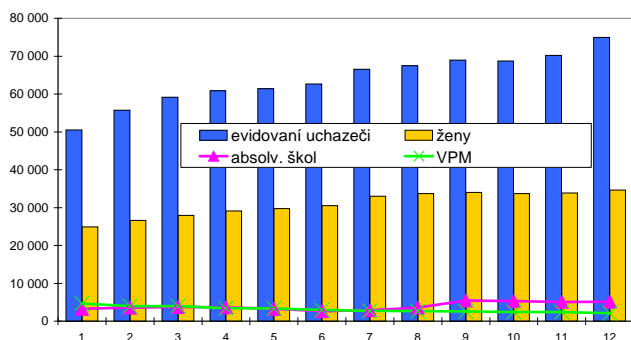


## Střední Morava

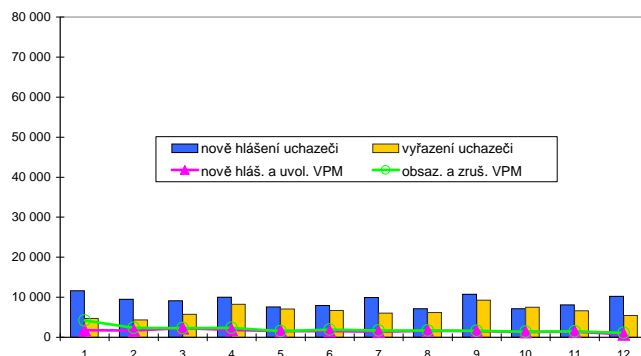
### Vývoj na trhu práce v roce 2009

měsíc	evidovaní uchazeči na konci sled.měs.					počet osob pobírajících podporu	MN v %	nové hlášení uchazeči	vyřazení uchazeči	nové hlášená a uvolněná VPM	obsazená a zrušená VPM	VPM celkem	počet uchazečů na 1 VPM
	celkem	dosazeitelní	ženy	absolv. škol a mladiství	osoby se ZP								
1	50 504	48 645	24 915	3 301	8 677	21 647	7,7	11 662	4 676	1 800	4 179	4 640	10,9
2	55 700	54 233	26 585	3 568	8 777	25 824	8,6	9 525	4 329	1 719	2 384	3 975	14,0
3	59 135	57 567	27 907	3 698	8 819	28 715	9,1	9 150	5 715	2 273	2 289	3 959	14,9
4	60 875	59 356	29 070	3 693	8 834	30 448	9,4	9 994	8 254	1 818	2 381	3 396	17,9
5	61 406	60 021	29 713	3 230	8 828	30 772	9,5	7 603	7 072	1 536	1 568	3 364	18,3
6	62 613	61 341	30 493	2 644	8 873	28 362	9,7	7 916	6 709	1 551	1 945	2 970	21,1
7	66 523	65 277	33 000	2 900	9 107	30 107	10,3	9 959	6 049	1 431	1 672	2 729	24,4
8	67 473	66 250	33 684	3 601	9 161	28 643	10,5	7 153	6 203	1 617	1 717	2 629	25,7
9	68 978	67 234	34 009	5 423	9 144	26 378	10,6	10 755	9 250	1 544	1 637	2 536	27,2
10	68 680	66 703	33 697	5 308	9 147	25 507	10,5	7 174	7 472	1 316	1 424	2 428	28,3
11	70 191	67 802	33 861	5 091	9 263	25 785	10,7	8 119	6 608	1 424	1 439	2 413	29,1
12	74 928	73 162	34 638	5 105	9 535	27 076	11,5	10 195	5 458	730	1 070	2 073	36,1

Evidovaní uchazeči a volná pracovní místa



Nové hlášení a vyřazení uchazeči



### Struktura nezaměstnanosti v roce 2009

stav na konci čtvrtletí	celkový počet evidovan. uchazečů	Věková struktura nezaměstnaných				Délka nezaměstnanosti				
		do 19 let	20 - 34 let	35 - 49 let	nad 50 let	do 3 měsíců	3 - 6 měsíců	6 - 9 měsíců	9 - 12 měsíců	nad 12 měsíců
I.	59 135	2 133	21 409	18 905	16 688	26 202	12 386	5 446	2 699	12 402
II.	62 613	1 970	22 792	19 951	17 900	21 929	17 827	6 785	3 677	12 395
III.	68 978	3 476	25 463	20 884	19 155	23 200	15 913	11 338	4 741	13 786
IV.	74 928	2 951	27 787	23 872	20 318	22 927	17 157	10 807	8 088	15 949

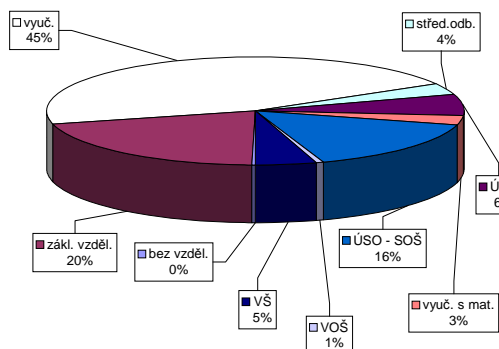
  

stav na konci čtvrtletí	Struktura nezaměstnaných podle vzdělání									
	uchazeči celkem	bez vzděl.+ neúpl.zák.vz.	základní vzdělání	vyučení	střední bez maturity	vyučení s maturitou	ÚSV	ÚSO	vyšší odborné	bakal.+ VŠ
I.	59 135	106	13 523	26 584	2 035	3 217	1 663	9 093	364	2 550
II.	62 613	107	14 047	27 741	2 101	3 539	1 821	10 016	357	2 884
III.	68 978	103	14 415	30 077	2 426	4 485	1 945	11 402	504	3 621
IV.	74 928	106	15 634	34 143	2 656	4 697	1 989	11 744	496	3 463

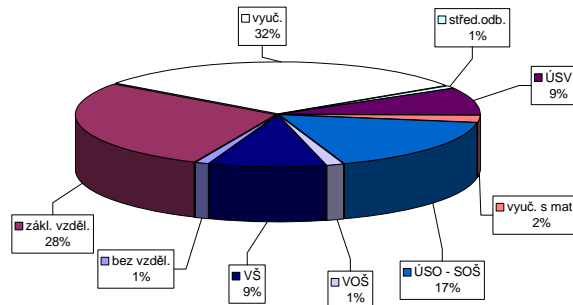
  

stav na konci čtvrtletí	Struktura volných pracovních míst podle vzdělání									
	VPM celkem	bez vzděl.+ neúpl.zák.vz.	základní vzdělání	vyučení	střední bez maturity	vyučení s maturitou	ÚSV	ÚSO	vyšší odborné	bakal.+ VŠ
I.	3 959	113	1 413	1 476	39	143	48	455	22	250
II.	2 970	39	834	1 250	15	123	60	432	24	193
III.	2 536	24	646	1 013	19	162	59	425	16	172
IV.	2 073	22	590	637	17	177	48	360	27	195

Struktura nezaměstnaných podle vzdělání



Struktura VPM podle vzdělání





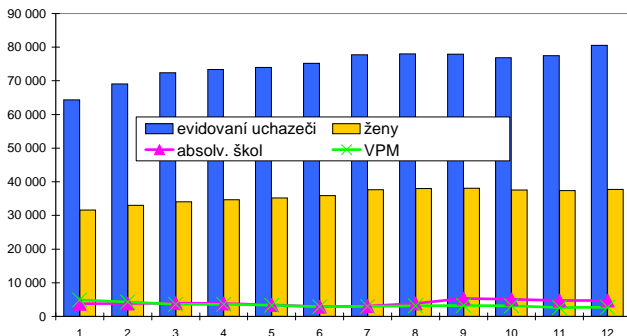


# Ostravsko

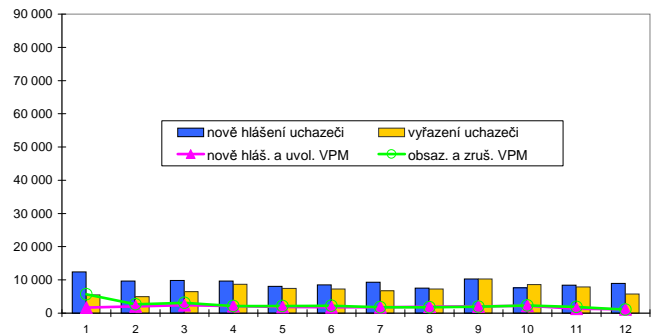
## Vývoj na trhu práce v roce 2009

měsíc	evidování uchazeči na konci sled.měs.					počet osob pobírajících podporu	MN v %	nově hlášení uchazeči	vyřazení uchazeči	nově hlášená a uvolněná VPM	obsazená a zrušená VPM	VPM celkem	počet uchazečů na 1 VPM
	celkem	dosazešní	ženy	absolv. škol a mladiství	osoby se ZP								
1	64 384	61 887	31 597	3 744	10 865	19 803	9,7	12 418	5 489	1 718	5 631	4 882	13,2
2	69 065	67 029	33 023	3 895	10 963	23 538	10,5	9 664	4 983	2 077	2 688	4 271	16,2
3	72 372	70 453	34 026	3 934	10 979	26 370	11,0	9 809	6 502	2 404	3 125	3 550	20,4
4	73 360	71 553	34 682	3 875	10 774	27 595	11,1	9 649	8 661	2 164	2 128	3 586	20,5
5	74 020	72 403	35 184	3 414	10 712	27 966	11,3	8 085	7 425	1 875	2 125	3 336	22,2
6	75 230	73 624	35 932	2 900	10 759	25 897	11,5	8 491	7 281	1 777	2 212	2 901	25,9
7	77 747	76 203	37 603	3 078	10 777	26 688	11,8	9 297	6 780	1 805	1 730	2 976	26,1
8	77 970	76 309	38 013	3 839	10 750	25 222	11,8	7 532	7 309	1 925	1 758	3 143	24,8
9	77 907	75 947	38 051	5 352	10 646	22 931	11,7	10 243	10 306	2 060	1 929	3 274	23,8
10	76 877	74 555	37 532	5 097	10 517	22 120	11,5	7 593	8 623	2 220	2 335	3 159	24,3
11	77 443	74 680	37 377	4 754	10 526	22 406	11,5	8 438	7 872	1 347	1 848	2 658	29,1
12	80 581	78 554	37 746	4 699	10 661	22 988	12,1	8 931	5 793	1 138	1 040	2 756	29,2

Evidování uchazeči a volná pracovní místa



Nově hlášení a vyřazení uchazeči



## Struktura nezaměstnanosti v roce 2009

stav na konci čtvrtletí	celkový počet evidovan. uchazečů	Věková struktura nezaměstnaných				Délka nezaměstnanosti				
		do 19 let	20 - 34 let	35 - 49 let	nad 50 let	do 3 měsíců	3 - 6 měsíců	6 - 9 měsíců	9 - 12 měsíců	nad 12 měsíců
I.	72 372	3 083	24 218	23 554	21 517	27 420	12 720	6 421	3 370	22 441
II.	75 230	2 789	25 501	24 528	22 412	22 495	18 775	7 803	4 444	21 713
III.	77 907	4 299	26 175	24 376	23 057	22 258	15 413	12 130	5 573	22 533
IV.	80 581	3 516	27 392	26 269	23 404	21 845	15 601	10 448	8 402	24 285

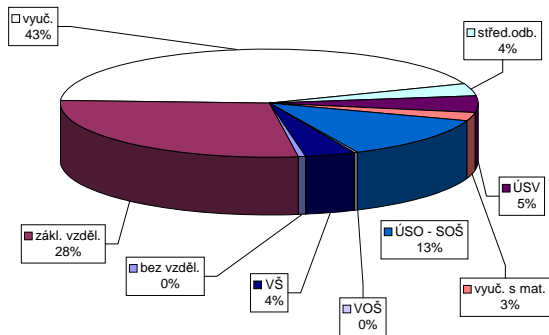
  

stav na konci čtvrtletí	Struktura nezaměstnaných podle vzdělání									
	uchazeči celkem	bez vzděl. + neúpl. zák. vz.	základní vzdělání	vyučení	střední bez maturity	vyučení s maturitou	ÚSV	ÚSO	vyšší odborné	bakal. + VŠ
I.	72 372	326	22 137	30 837	2 570	3 276	1 994	8 687	231	2 314
II.	75 230	347	22 357	32 086	2 674	3 556	2 075	9 180	213	2 742
III.	77 907	361	22 140	32 710	2 794	4 104	2 086	10 102	295	3 315
IV.	80 581	377	22 758	34 791	2 899	4 108	2 090	10 168	256	3 134

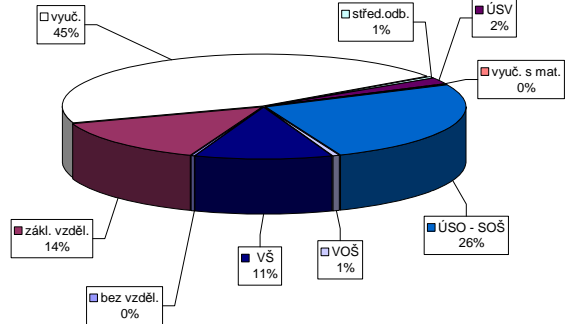
  

stav na konci čtvrtletí	Struktura volných pracovních míst podle vzdělání									
	VPM celkem	bez vzděl. + neúpl. zák. vz.	základní vzdělání	vyučení	střední bez maturity	vyučení s maturitou	ÚSV	ÚSO	vyšší odborné	bakal. + VŠ
I.	3 550	8	553	1 748	30	75	11	823	13	289
II.	2 901	8	459	1 274	44	69	10	721	32	284
III.	3 274	7	497	1 558	34	57	13	794	20	294
IV.	2 756	7	381	1 256	19	55	7	712	14	305

Struktura nezaměstnaných podle vzdělání



Struktura VPM podle vzdělání

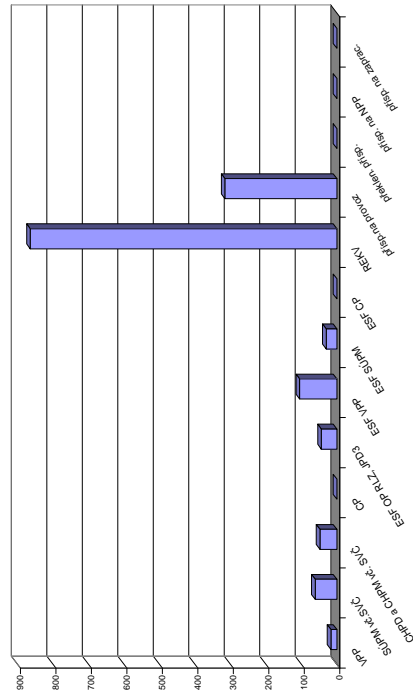


Vývoj v oblasti aktivní politiky zaměstnanosti a rekvalifikací v roce 2009 Ostravsko

Příspěvek na zapracování	Cílené programy I. (CP) *)			Projekt ESF - OP RLZ a JPD3			Projekt ESF - OP LZZ - VPP			Projekt ESF - OP LZZ - SÚPM			Projekt ESF - OP LZZ - CP (RIP)			Uchazeči v rekvalifikaci																											
	Vytvořená místa			umístění uchazečů			umístění uchazečů			umístění uchazečů			umístění uchazečů			umístění uchazečů																											
	stav na konci sled.měs.	stav na konci sled.měs.	stav na konci sled.měs.	stav na konci sled.měs.	stav na konci sled.měs.	stav na konci sled.měs.	stav na konci sled.měs.	stav na konci sled.měs.	stav na konci sled.měs.	stav na konci sled.měs.	stav na konci sled.měs.	stav na konci sled.měs.	stav na konci sled.měs.	stav na konci sled.měs.	stav na konci sled.měs.	stav na konci sled.měs.	stav na konci sled.měs.	stav na konci sled.měs.																									
zaměstnaní	stav na konci sled.měs.	stav na konci sled.měs.	stav na konci sled.měs.	stav na konci sled.měs.	stav na konci sled.měs.	stav na konci sled.měs.	stav na konci sled.měs.	stav na konci sled.měs.	stav na konci sled.měs.	stav na konci sled.měs.	stav na konci sled.měs.	stav na konci sled.měs.	stav na konci sled.měs.	stav na konci sled.měs.	stav na konci sled.měs.	stav na konci sled.měs.	stav na konci sled.měs.	stav na konci sled.měs.																									
celkem	celkem	celkem	celkem	celkem	celkem	celkem	celkem	celkem	celkem	celkem	celkem	celkem	celkem	celkem	celkem	celkem	celkem	celkem																									
roku	roku	roku	roku	roku	roku	roku	roku	roku	roku	roku	roku	roku	roku	roku	roku	roku	roku	roku																									
1	275	0	239	9	264	0	228	4	580	12	567	12	355	1	69	0	65	1	27	0	27	0	17	0	361	0	38	0	0	0	0	0	0	0									
2	246	0	221	10	260	3	238	24	500	13	493	13	373	34	69	0	65	1	27	0	27	0	15	1	1 090	19	0	0	0	0	0	0	0	0	0	0							
3	201	0	177	11	227	11	200	28	403	21	395	21	371	58	69	2	64	3	29	2	26	1	15	2	1 209	0	0	0	0	0	0	0	0	0	0	0	0	0					
4	118	0	99	11	223	22	199	45	325	30	319	30	380	88	69	2	64	5	27	2	26	4	18	5	1 317	0	0	0	0	0	0	0	0	0	0	0	0	0	0	0			
5	105	2	85	15	215	28	193	58	266	73	225	35	351	117	67	4	59	5	27	2	26	4	18	5	1 356	0	0	0	0	0	0	0	0	0	0	0	0	0	0	0			
6	99	36	60	28	206	41	183	66	252	88	247	84	352	151	72	9	61	11	27	2	26	4	17	6	1 363	0	0	0	0	0	0	0	0	0	0	0	0	0	0	0	0		
7	123	71	83	63	177	50	155	78	222	92	217	89	346	182	70	9	61	13	27	2	26	4	17	6	1 362	0	0	0	0	0	0	0	0	0	0	0	0	0	0	0	0	0	
8	135	86	106	92	179	59	159	93	185	102	170	93	351	217	66	10	57	15	30	6	25	4	17	7	1 373	1 385	0	0	0	0	0	0	0	0	0	0	0	0	0	0	0	0	
9	136	93	109	102	159	71	140	105	161	121	152	117	354	257	67	11	58	16	33	11	33	12	17	8	1 373	1 385	0	0	0	0	0	0	0	0	0	0	0	0	0	0	0	0	0
10	139	101	113	111	171	88	145	119	170	171	159	163	377	302	87	31	58	21	33	12	33	15	16	8	1 373	1 385	0	0	0	0	0	0	0	0	0	0	0	0	0	0	0	0	0
11	123	103	100	113	197	117	153	131	220	262	193	235	408	370	94	39	77	43	29	14	27	16	15	8	1 373	1 385	0	0	0	0	0	0	0	0	0	0	0	0	0	0	0	0	
12	87	108	68	119	203	129	176	162	219	302	198	275	430	419	93	45	76	45	29	14	29	18	14	8	1 373	1 385	0	0	0	0	0	0	0	0	0	0	0	0	0	0	0	0	

Příspěvek na zapracování	Cílené programy I. (CP) *)			Projekt ESF - OP RLZ a JPD3			Projekt ESF - OP LZZ - VPP			Projekt ESF - OP LZZ - SÚPM			Projekt ESF - OP LZZ - CP (RIP)			Uchazeči v rekvalifikaci																								
	Vytvořená místa			umístění uchazečů			umístění uchazečů			umístění uchazečů			umístění uchazečů			umístění uchazečů																								
	stav na konci sled.měs.	stav na konci sled.měs.	stav na konci sled.měs.	stav na konci sled.měs.	stav na konci sled.měs.	stav na konci sled.měs.	stav na konci sled.měs.	stav na konci sled.měs.	stav na konci sled.měs.	stav na konci sled.měs.	stav na konci sled.měs.	stav na konci sled.měs.	stav na konci sled.měs.	stav na konci sled.měs.	stav na konci sled.měs.	stav na konci sled.měs.	stav na konci sled.měs.	stav na konci sled.měs.																						
zaměstnaní	stav na konci sled.měs.	stav na konci sled.měs.	stav na konci sled.měs.	stav na konci sled.měs.	stav na konci sled.měs.	stav na konci sled.měs.	stav na konci sled.měs.	stav na konci sled.měs.	stav na konci sled.měs.	stav na konci sled.měs.	stav na konci sled.měs.	stav na konci sled.měs.	stav na konci sled.měs.	stav na konci sled.měs.	stav na konci sled.měs.	stav na konci sled.měs.	stav na konci sled.měs.	stav na konci sled.měs.																						
celkem	celkem	celkem	celkem	celkem	celkem	celkem	celkem	celkem	celkem	celkem	celkem	celkem	celkem	celkem	celkem	celkem	celkem	celkem																						
roku	roku	roku	roku	roku	roku	roku	roku	roku	roku	roku	roku	roku	roku	roku	roku	roku	roku	roku																						
1	13	4	31	0	31	0	6 649	0	522	51	332	87	-	-	553	30	-	-	-	-	-	-	-	-	-	-	-	-	-	-	-	-	-	-	-	-	-	-		
2	18	14	31	0	31	0	6 649	0	522	76	423	186	-	-	608	331	-	-	-	-	-	-	-	-	-	-	-	-	-	-	-	-	-	-	-	-	-	-	-	
3	19	20	30	0	29	0	6 652	3	630	254	519	330	-	-	949	1 116	-	-	-	-	-	-	-	-	-	-	-	-	-	-	-	-	-	-	-	-	-	-	-	
4	22	27	26	0	26	2	6 652	3	1 226	1 046	700	575	-	-	837	1 438	-	-	-	-	-	-	-	-	-	-	-	-	-	-	-	-	-	-	-	-	-	-	-	
5	18	32	20	0	20	4	6 652	3	1 533	1 475	847	770	-	-	721	1 905	-	-	-	-	-	-	-	-	-	-	-	-	-	-	-	-	-	-	-	-	-	-		
6	15	35	19	0	19	4	6 641	3	1 687	1 723	1 034	1 026	-	-	786	2 471	-	-	-	-	-	-	-	-	-	-	-	-	-	-	-	-	-	-	-	-	-	-		
7	10	39	19	0	19	4	6 714	79	1 716	1 845	1 188	1 254	-	-	690	2 883	-	-	-	-	-	-	-	-	-	-	-	-	-	-	-	-	-	-	-	-	-	-		
8	6	40	12	0	12	4	6 937	333	1 724	1 915	1 276	1 429	-	-	914	3 727	-	-	-	-	-	-	-	-	-	-	-	-	-	-	-	-	-	-	-	-	-	-		
9	8	43	12	0	12	5	7 411	926	1 726	2 004	1 347	1 638	-	-	1 304	4 638	-	-	-	-	-	-	-	-	-	-	-	-	-	-	-	-	-	-	-	-	-	-		
10	4	44	0	0	0	5	7 828	1 569	1 694	2 076	1 462	1 889	0	0	1 610	6 096	0	0	0	0	0	0	0	0	0	0	0	0	0	0	0	0	0	0	0	0	0	0	0	
11	2	44	0	0	0	5	8 382	2 373	1 367	2 147	1 508	2 081	0	0	2 042	7 424	0	0	0	0	0	0	0	0	0	0	0	0	0	0	0	0	0	0	0	0	0	0	0	
12	2	46	0	0	0	5	8 291	2 565	1 012	2 208	1 484	2 276	0	0	1 183	7 698	0	0	0	0	0	0	0	0	0	0	0	0	0	0	0	0	0	0	0	0	0	0	0	0

Počet osob podpořených v rámci APZ a rekvalifikací v roce 2009



\*) Jde o regionální cílené programy - zřízení míst a úhrada mezd, nejsou zde zahrnuty CP univerzitální

*Snahou autorů bylo přispět touto publikací k získání určitého přehledu o českém trhu práce v jednotlivých okresech České republiky v roce 2009*

*Publikace je určena pro pracovníky z oblasti služeb zaměstnanosti (úřadů práce), pro analytiku trhu práce a pracovníky, kteří se problematikou trhu práce zabývají.*

*Věříme, že ji mohou využít jako určitý zdroj informací také pracovníci dalších ústředních orgánů, které se podílejí na formování politiky trhu práce v České republice.*

*Autoři děkují za všechny případné poznámky a připomínky, které mohou čtenáři této publikace mít. Pokusí se je využít pro svou práci a pro případ zpracování a přípravy materiálů, které se budou týkat podobné problematiky trhu práce.*



## **Statistická ročenka trhu práce v ČR v roce 2009**

Zpracoval Odbor statistik a analýz Ministerstva práce a sociálních věcí.  
Vyšlo v roce 2010, 260 stran, 300 výtisků, 1. vydání

Vydalo Ministerstvo práce a sociálních věcí v Praze jen pro úřední potřebu.

Neprodejné!

Vytiskla tiskárna Fokus, Doláková 24, Praha 8

**978-80-7421-016-7**