



Regionální statistika ceny práce

IV. čtvrtletí 2009
Podnikatelská sféra
Vysočina

Revidované výsledky ke dni 10. 3. 2011

Copyright - MPSV ČR

Publikace ani její část nesmí být kopírována, rozšiřována a zařazována do informačních systémů v jakékoliv formě (elektronické, mechanické, optické, magnetické aj.) bez písemného souhlasu

Ministerstva práce a sociálních věcí

Zpracovatel: TREXIMA, spol. s r.o., tř. T. Bati 299, 764 21 Zlín - Louky

O b s a h :

Úvod	7
-------------------	---

Výsledková část podnikatelská sféra

Základní metodické přístupy	11
Popis publikovaných tabulek	12

Hodinový výdělek

PS-V0	Hodinový výdělek v podnikatelské sféře	13
PS-V1	Hodinový výdělek podle hlavních tříd zaměstnání KZAM-R	14
PS-V2	Hodinový výdělek podle věkových kategorií	15
PS-V4	Hodinový výdělek podle vzdělání	15
PS-V5	Hodinový výdělek podle podskupin zaměstnání KZAM-R	16
PS-V6	Hodinový výdělek podle kategorie zaměstnání	21
PS-V8	Hodinový výdělek podle pohlaví	21

Hrubá měsíční mzda

PS-M0	Hrubá měsíční mzda a její složky, diferenciacie, placená doba v podnikatelské sféře	23
PS-M1	Hrubá měsíční mzda a její složky, diferenciacie, placená doba podle hlavních tříd zaměstnání KZAM-R.....	24
PS-M5	Hrubá měsíční mzda a její složky, diferenciacie, placená doba podle podskupin zaměstnání KZAM-R	26

Měsíční odpracovaná a neodpracovaná doba

PS-T5	Průměrná měsíční odpracovaná a neodpracovaná doba podle podskupin zaměstnání KZAM-R	36
-------	--	----

Dodatek – technický popis šetření

1. Metoda výběru ekonomických subjektů	43
1.1 Základní soubor	43
1.2 Struktura výběrového souboru	43
1.3 Výběr	44
2. Vstupní údaje	45
2.1 Sběr dat	45
2.2 Nejdůležitější vstupní údaje	46
2.3 Klasifikace a číselníky	46
3. Nejdůležitější sledované veličiny	48
3.1 Hodinový výdělek	48

3.2 Hrubá měsíční mzda	48
3.3 Měsíční odpracovaná a neodpracovaná doba	49
4. Dopočtové metody	50
4.1 Řešení neodpovědí a metoda vážení	50
4.2 Kvalita odhadů	51
4.3 Přehled publikovaných tabulek podle použitých vah	51
5. Definice vybraných pojmů	52



Úvod

Úvod

Regionální statistika ceny práce (RSCP) je systém pravidelného monitorování výdělkové úrovně a pracovní doby zaměstnanců v České republice formou statistického šetření. Sledovanými ukazateli výdělkové úrovně jsou hodinový výdělek a hrubá měsíční mzda (plat). Šetření metodicky vychází a je obsahově harmonizováno se strukturálním šetřením EU „Structure of Earnings Survey“, viz nařízení komise (ES) č. 1916/2000 ve znění pozdějších předpisů.

Šetření je pod názvem „Čtvrtletní šetření o průměrném výdělku“ zařazeno do programu statistických zjišťování, vyhlášených Českým statistickým úřadem (ČSÚ) ve sbírce zákonů pro příslušný kalendářní rok (viz příloha č. 2 Vyhlášky č. 398/2008 Sb., částka 129, kterou se stanoví Program statistických zjišťování na rok 2009) a pro vybrané ekonomické subjekty je povinné. Šetření provádí pracoviště státní statistické služby Ministerstva práce a sociálních věcí (MPSV). Průběh a vývoj šetření řídí komise, složená ze zástupců MPSV, ČSÚ, Ministerstva financí, České národní banky, CERGE-EI, VŠE v Praze, Českomoravské konfederace odborových svazů, Svazu průmyslu a dopravy ČR. Zpracovatelem RSCP je TREXIMA, spol. s r.o. (www.trexima.cz).

Nejdůležitějším kritériem pro členění výsledků RSCP je příslušnost šetřeného ekonomického subjektu k podnikatelské, nebo nepodnikatelské sféře. V podnikatelské sféře probíhá šetření se čtvrtletní periodou a ve sféře nepodnikatelské je prováděno s periodou pololetní. Zdrojem dat pro nepodnikatelskou sféru je Informační systém o platech, který je spravován Ministerstvem financí. Za každou sféru jsou vydávány samostatné výsledkové publikace.

Výsledkové publikace jednotlivých krajů jsou uloženy na stránkách <http://portal.mpsv.cz/> v sekci *Zaměstnanost*, v podsekci *Statistiky* pod odkazem *Statistika výdělků*.

Monitorováním výdělků a pracovní doby zaměstnanců na úrovni České republiky se zabývá „Informační systém o průměrném výdělku“ (ISPV). Výsledková publikace je k dispozici na internetových stránkách MPSV (www.mpsv.cz) v sekci *Příjmy a životní úroveň*.

Důkladný popis šetření, včetně všech výsledkových publikací, poskytuje také portál www.ispv.cz. Slouží především jako podpora respondentům, kteří zde naleznou všechny potřebné informace a podpůrné nástroje pro zasílání dat. Portál je využíván také k uveřejňování odborných studií a článků, které jako zdroj informací uvádí šetření ISPV a RSCP.

Ministerstvo práce a sociálních věcí děkuje všem respondentům šetření za přípravu vstupních dat pro šetření. Svědomitý přístup respondentů a dodržování termínů pro předání dat umožňují pravidelně uveřejňovat tuto publikaci.



Výsledková část

Podnikatelská sféra

Výsledková část podnikatelská sféra

Základní metodické přístupy

Tato publikace přináší charakteristiky hodinového výdělku, hrubé měsíční mzdy a pracovní doby získané za podnikatelskou sféru šetření RSCP (RSCP-PS). V RSCP se zařazují do podnikatelské sféry ekonomické subjekty, které odměňují mzdou, viz § 109, odst. 2 zákona č. 262/2006 Sb., zákoníku práce, ve znění pozdějších předpisů.

Primárním výsledkem RSCP jsou statistiky výdělkové úrovně jednotlivých zaměstnání (v klasifikaci KZAM-R), dalším produktem jsou odhady výdělkových parametrů zaměstnanecké populace krajů v členění podle firemních i zaměstnaneckých charakteristik. Ekonomické subjekty se v RSCP člení na organizační jednotky, jestliže je možné provést vnitřní rozčlenění podle okresů, ve kterých dílčí jednotky působí. Výsledky podle krajů jsou v tomto smyslu výsledky získané pracovištní metodou.

Vedle podnikového výkaznictví ČSÚ je RSCP dalším zdrojem informací o výdělcích v jednotlivých krajích České republiky. Výkaznictví ČSÚ, jako tradiční zdroj, sbírá údaje o evidenčním počtu zaměstnanců a vyplacených mzdách za ekonomický subjekt a publikuje průměrné mzdy v členění podle firemních charakteristik. Při srovnávání výsledků výkaznictví a RSCP-PS je třeba vzít v úvahu rozdílnou definici podnikatelské sféry, rozdílné metody výpočtu výdělkových charakteristik a rozdílný způsob členění výsledků podle krajů. Výkaznictví ČSÚ člení výsledky podle sídla ekonomického subjektu, tj. podnikovou metodou.

Respondenty šetření RSCP-PS jsou aktivní ekonomické subjekty (ES) z institucionálních sektorů nefinančních podniků, finančních institucí a vládních institucí zapsané v registru ekonomických subjektů ČSÚ (RES). Na základě Automatizovaného rozpočtového informačního systému (ARIS), který je spravován Ministerstvem financí, se zjišťuje způsob odměňování a příslušnost ekonomického subjektu k podnikatelské sféře. Šetření je výběrové pro ES s 10 až 249 zaměstnanci a plošné pro ES s 250 a více zaměstnanci. Náhodný výběr je prováděn na základě příslušnosti ES do kraje, velikostní kategorie a odvětví ekonomické činnosti.

Tabulky s označením PS-V5, PS-M5, PS-T5 obsahují charakteristiky výběrového souboru (statistiky) jednotlivých zaměstnání na úrovni podskupin zaměstnání (čtyřmístný KZAM-R). Při interpretaci výsledků je nutno mít na zřeteli, že charakteristiky výběrového souboru nelze automaticky pokládat za odhady platné pro celou zaměstnaneckou populaci. Výběrové charakteristiky jsou ovlivněny větším relativním zastoupením velkých ekonomických subjektů ve výběrovém souboru RSCP-PS. Ostatní tabulky obsahují odhady parametrů základního souboru a při jejich výpočtu byly využity dopočtové metody založené na pravděpodobnosti výběru ekonomických subjektů.

Popis publikovaných tabulek

Tabulky v publikaci jsou rozděleny podle sledovaného ukazatele do tří základních okruhů. Tabulky přinášející charakteristiky hodinového výdělku jsou označeny PS-Vx, kde PS značí podnikatelskou sféru a x je pořadové číslo tabulky. Charakteristiky hrubé měsíční mzdy, struktury mzdy a průměrné placené doby jsou obsaženy v tabulkách se značením PS-Mx a charakteristiky měsíční odpracované a neodpracované doby v tabulkách se značením PS-Tx.

Hlavním výsledkem RSCP jsou statistiky výdělkové úrovně a pracovní doby za jednotlivá zaměstnání podle klasifikace KZAM-R, obsažené v tabulkách PS-V5, PS-M5 a PS-T5. Tyto tabulky obsahují ta zaměstnání, která jsou ve své podskupině zaměstnání (čtyřmístný KZAM-R) zastoupena alespoň třemi ekonomickými subjekty a zároveň deseti zaměstnanci. Uvedené počty organizačních jednotek a zaměstnanců ukazují na zastoupení ve výběrovém souboru. V ostatních tabulkách jsou počty zaměstnanců uváděny v % a jejich účelem je přiblížit relativní zastoupení publikovaných kategorií. Údaje o počtech zaměstnanců z této publikace neslouží jako zdroj informací o počtech zaměstnanců v krajích, ty zjišťují šetření ČSÚ – podnikové výkaznictví a výběrové šetření pracovních sil (viz www.czso.cz).

Statistické charakteristiky používané ve výsledkových tabulkách:

1. decil	První decil je hodnota, pod kterou leží 10 % nejnižších hodnot sledovaného znaku.
1. kvartil	První kvartil je hodnota, pod kterou leží 25 % nejnižších hodnot sledovaného znaku.
Medián	Medián je hodnota uprostřed vzestupně uspořádané řady hodnot sledovaného znaku, polovina hodnot je nižší než medián a druhá polovina je vyšší než medián.
3. kvartil	Třetí kvartil je hodnota, nad kterou leží 25 % nejvyšších hodnot sledovaného znaku.
9. decil	Devátý decil je hodnota, nad kterou leží 10 % nejvyšších hodnot sledovaného znaku.
Průměr	Průměr je počítán jako vážený (případně nevážený) aritmetický průměr sledovaného znaku.

Ostatní symboly používané ve výsledkových tabulkách:

"Neuvedeno"	Symbol "Neuvedeno" označuje kategorii zaměstnanců, u které nebyl uveden kód příslušného třídícího znaku.
"*"	Symbol "*" označuje položku vstupních dat vypočítanou, ale nezveřejnitelnou z důvodu nedostatečného počtu vstupních hodnot (méně než 3 ekonomické subjekty a 10 zaměstnanců).

Revidované výsledky ke dni 10. 3. 2011

Hodinový výdělek v podnikatelské sféře ¹⁾

kraj: Vysočina

Medián hodinového výdělku 112,44 Kč/hod

Index mediánu hodinového výdělku zaměstnanců

meziroční vůči 4. čtvrtletí 2008..... 103,0 %

Diferenciace

1. decil - 10 % hodinových výdělků menších než 68,81 Kč/hod

1. kvartil - 25 % hodinových výdělků menších než 88,03 Kč/hod

Medián - 50 % hodinových výdělků menších než 112,44 Kč/hod

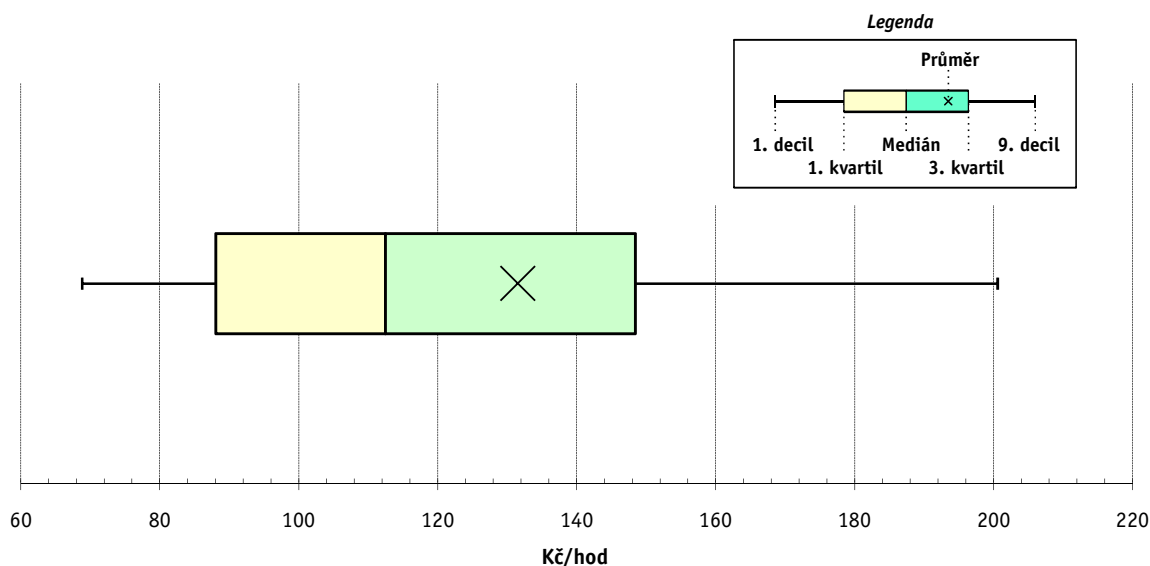
3. kvartil - 25 % hodinových výdělků větších než 148,45 Kč/hod

9. decil - 10 % hodinových výdělků větších než 200,56 Kč/hod

Průměr hodinového výdělku 131,52 Kč/hod

Podíl zaměstnanců s podprůměrným

hodinovým výdělkem 66,2 %



Vysvětlivky:

1) Hodinový výdělek se zjišťuje jako průměrný hodinový výdělek definovaný v § 351 až § 362 zákona č. 262/2006 Sb., zákoníku práce, ve znění pozdějších předpisů.

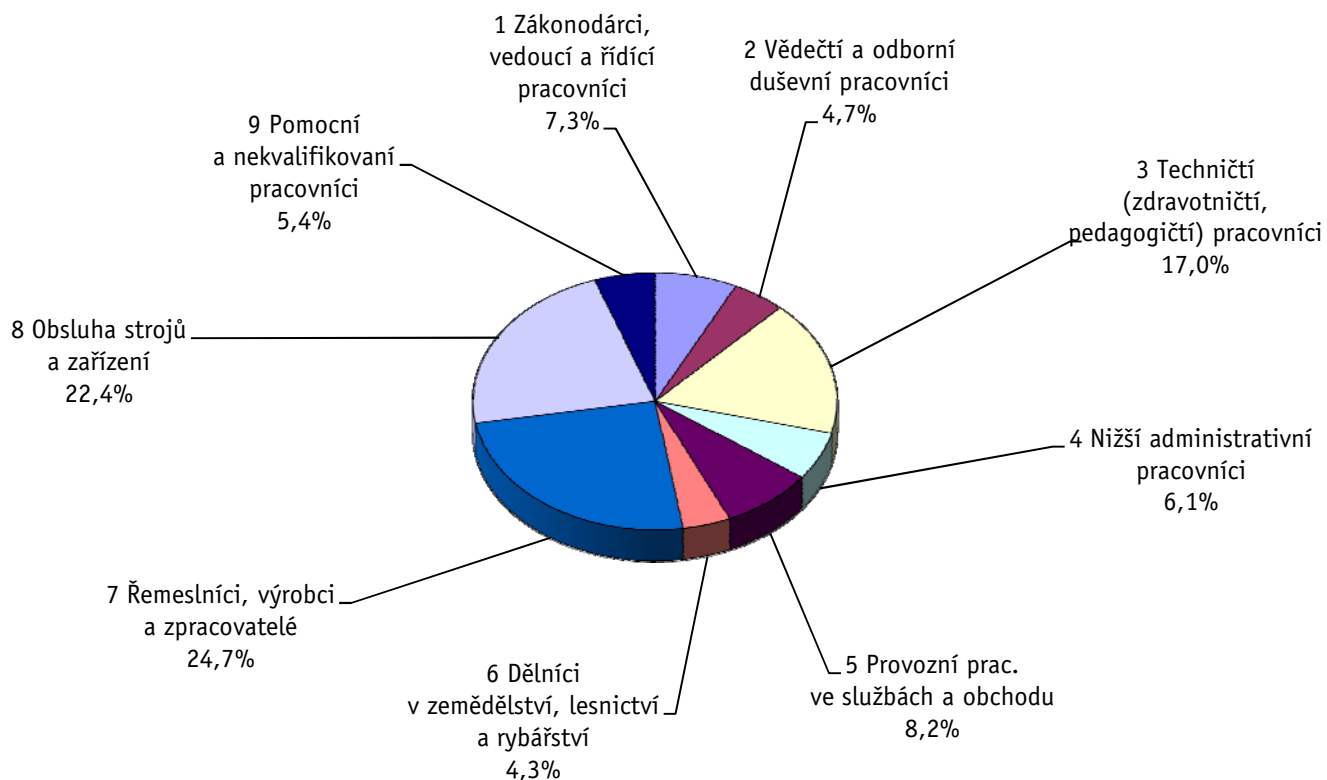
Revidované výsledky ke dni 10. 3. 2011

Hodinový výdělek podle hlavních tříd zaměstnání KZAM-R

kraj: Vysočina

Hlavní třída zaměstnání KZAM-R	Struktura zaměstnanců	Medián	Diferenciace		Průměr
			1. decil	9. decil	
	%	Kč/hod	Kč/hod	Kč/hod	Kč/hod
1 Zákonodárci, vedoucí a řídicí pracovníci	7,3	184,94	91,00	453,49	259,91
2 Vědečtí a odborní duševní pracovníci	4,7	171,52	108,73	307,55	204,75
3 Techničtí, zdravotničtí a pedagogičtí pracovníci	17,0	139,47	90,11	237,37	155,62
4 Nižší administrativní pracovníci	6,1	101,12	71,98	148,73	106,97
5 Provozní pracovníci ve službách a obchodu	8,2	73,79	50,57	113,52	79,91
6 Dělníci v zemědělství, lesnictví a rybářství	4,3	102,92	73,85	131,06	103,43
7 Řemeslníci, výrobci a zpracovatelé	24,7	109,05	74,70	172,31	117,27
8 Obsluha strojů a zařízení	22,4	110,00	70,04	157,58	113,20
9 Pomocní a nekvalifikovaní pracovníci	5,4	81,66	54,05	126,39	87,07
C E L K E M - podnikatelská sféra	100	112,44	68,81	200,56	131,52

Struktura zaměstnanců dle hlavních tříd KZAM - R



4. čtvrtletí 2009

RSCP - podnikatelská sféra

PS-V2

Revidované výsledky ke dni 10. 3. 2011

Hodinový výdělek
podle věkových kategorií

kraj: Vysočina

Věková kategorie	Struktura zaměstnanců	Medián	Diferenciace		Průměr
			1. decil	9. decil	
	%	Kč/hod	Kč/hod	Kč/hod	Kč/hod
do 20 let	0,5	79,18	59,84	120,17	84,10
20 - 29 let	14,8	108,38	69,69	171,44	116,88
30 - 39 let	28,5	114,87	68,57	207,40	132,86
40 - 49 let	27,5	114,67	69,30	207,97	138,25
50 - 59 let	24,4	110,00	69,90	201,32	130,86
60 a více let	4,2	109,56	60,93	237,11	139,80
C E L K E M - podnikatelská sféra	100	112,44	68,81	200,56	131,52

4. čtvrtletí 2009

RSCP - podnikatelská sféra

PS-V4

Revidované výsledky ke dni 10. 3. 2011

Hodinový výdělek
podle vzdělání

kraj: Vysočina

Vzdělání	Struktura zaměstnanců	Medián	Diferenciace		Průměr	
			1. decil	9. decil		
	%	Kč/hod	Kč/hod	Kč/hod	Kč/hod	
KKOV						
Základní a nedokončené	A-C	6,3	88,06	53,76	133,21	92,48
Střední bez maturity	D,E,H,J	50,8	103,98	66,64	161,98	110,99
Střední s maturitou	K-M	31,4	123,01	78,44	218,50	141,66
Vyšší odborné a bakalářské	N,R	1,4	119,94	82,44	214,79	139,55
Vysokoškolské	T,V	7,7	200,00	108,73	436,72	261,17
Neuvedeno		2,5	101,99	55,25	195,56	115,42
C E L K E M - podnikatelská sféra	100	112,44	68,81	200,56	131,52	

Revidované výsledky ke dni 10. 3. 2011

Hodinový výdělek podle podskupin zaměstnání KZAM-R

kraj: Vysočina

Podskupiny zaměstnání KZAM-R	Výběrový soubor		Medián	Diferenciace		Průměr
	počet org. jednotek	počet zaměst.		1. decil	9. decil	
			Kč/hod	Kč/hod	Kč/hod	Kč/hod
1210 Ředitelé a prezidenti velkých organizací, podniků	87	126	534,17	175,76	1 823,97	830,14
1221 Vedoucí pracovníci v zemědělství, lesnictví, rybářství a mysliv.	13	58	151,71	105,25	268,23	169,41
1222 Vedoucí pracovníci v průmyslu (ve výrobě)	90	692	312,80	166,00	522,24	348,12
1223 Vedoucí pracovníci ve stavebnictví a zeměměřičství	21	128	256,91	176,12	540,88	319,09
1224 Vedoucí pracovníci ve velkoobchodě a v maloobchodě	64	305	118,43	89,36	270,00	154,30
1225 Vedoucí pracovníci v restauracích a hotelích	6	11	163,37	89,45	222,68	161,42
1226 Ved. pracovníci v dopr., skladování, telekom. a na pošt. úřadech	25	268	152,21	132,77	288,96	195,62
1227 Vedoucí prac. v organ.zaměřených na poskytování obch.služeb	26	71	293,44	193,93	541,19	341,59
1229 Vedoucí pracovních dílčích celků jinde neuvedení (kult.,zdrav.)	21	39	220,46	133,63	332,28	232,24
1231 Vedoucí pracovníci finančních a hospodářských útvarů	90	187	290,57	143,94	607,42	384,22
1232 Vedoucí pracovníci personálních útvarů a útvarů průmysl. vztahů	39	50	337,16	156,34	619,24	356,72
1233 Vedoucí pracovníci obytných útvarů (včetně průzkumu trhu)	82	180	289,69	142,25	653,53	362,95
1234 Ved. pracovníci reklamních útvarů a útvarů pro styk s veřejností	16	18	253,21	111,83	414,23	243,83
1235 Vedoucí pracovníci zásobovacích útvarů	44	68	235,28	142,04	450,35	289,00
1236 Vedoucí pracovníci výpočetních útvarů	24	34	292,61	182,23	562,84	382,42
1237 Vedoucí pracovníci výzkumných a vývojových útvarů	30	49	292,93	183,44	588,90	337,03
1239 Vedoucí pracovníci ostatních útvarů jinde neuvedení	46	152	249,19	141,60	550,33	322,82
1311 Vedoucí, ředitelé v zemědělství,lesnictví,rybářství a myslivosti	18	35	200,39	123,94	281,87	205,01
1312 Vedoucí, ředitelé v průmyslu (ve výrobě)	43	109	284,46	170,88	496,56	311,48
1313 Vedoucí, ředitelé ve stavebnictví a zeměměřičství	6	18	311,60	187,75	440,28	317,74
1314 Vedoucí, ředitelé ve velkoobchodu a maloobchodu	81	550	102,26	64,07	204,58	132,53
1315 Vedoucí, ředitelé v restauracích a hotelích	18	40	126,27	80,01	246,36	140,79
1316 Vedoucí, ředitelé v dopravě, sklad., telekom. a na pošt. úřadech	12	58	224,63	162,75	425,39	255,84
1317 Vedoucí, ředitelé v podnicích poskytujících obchodní služby	17	66	286,30	210,94	446,74	321,82
2114 Geologové, geofyzici, geodeti, hydrologové apod.	5	10	227,06	150,00	403,64	240,91
2119 Ostatní vědci a odborníci v příbuzných oborech jinde neuved.	5	18	171,86	140,61	232,58	184,15
2131 Projektanti a analytici výpočetních systémů	10	27	221,31	143,27	326,87	221,53
2132 Programátoři	32	310	197,11	123,22	303,34	212,51
2139 Ostatní odborníci zabývající se výpoč. tech. jinde neuvedení	38	120	201,07	111,14	352,31	235,62
2142 Projektanti staveb a areálů, stavební inženýři	23	83	171,12	130,17	250,13	186,82
2143 Projektanti elektrotechnických zařízení, elektroinženýři	19	320	260,40	130,72	563,34	305,18
2144 Projektanti elektron.systémů a telekom.sítí, inženýři - elektronici	11	38	169,53	118,93	228,48	177,63
2145 Projektanti a konstruktéři strojních zařízení, strojní inženýři	37	443	168,43	112,19	287,13	196,54
2146 Chemičtí inženýři, technologové	11	19	184,49	98,69	295,83	175,86
2147 Důlní a hutní inženýři, technologové, metalurgové	5	14	232,10	122,74	274,67	211,57
2149 Ostatní architekti, projekt., konstruk.a tech.inženýři (tvůr.prac.)	20	88	209,56	151,43	331,31	229,32
2211 Bakteriologové, biolog., ekolog., zoologové a odb.v příb.obor.	18	25	153,26	110,36	215,47	161,19
2213 Agronomové, šlechtitelé a odborníci v příbuzných oborech	12	37	162,71	116,16	204,62	160,81
2411 Odb. prac. na úseku účetnictví, financí, daní, ap., hlavní účetní	66	172	180,79	125,26	307,31	210,21
2412 Odbor. pracovníci na úseku zaměstnaneckých, personálních věcí	24	54	175,67	134,78	344,90	209,78
2413 Odborní pracovníci v bankovníctví a pojišťovníctví	31	439	150,07	109,12	223,54	164,76
2419 Ostatní odborní pracovníci v oblasti podnikání	48	118	186,00	116,62	350,78	218,12
2441 Ekonomové - vědecktí pracovníci, specialisté, experti	48	131	172,75	109,35	301,81	205,77
2447 Tlumočníci a překladatelé	5	12	160,61	99,75	242,32	164,34

Revidované výsledky ke dni 10. 3. 2011

Hodinový výdělek podle podskupin zaměstnání KZAM-R

kraj: Vysočina

Podskupiny zaměstnání KZAM-R	Výběrový soubor		Medián	Diferenciace		Průměr
	počet org. jednotek	počet zaměst.		1. decil	9. decil	
			Kč/hod	Kč/hod	Kč/hod	Kč/hod
2451 Spisovatelé, autoři, kritikové, novináři, redaktori	13	68	130,89	89,77	187,35	137,34
2470 Odborní administrativní pracovníci jinde neuvedení	34	80	154,20	115,02	203,39	170,17
3111 Technici ve fyzikálních a příbuzných oborech	7	11	189,73	109,37	205,33	166,75
3112 Stavební technici	58	425	175,00	119,72	285,20	193,45
3113 Elektrotechnici	39	676	202,65	131,51	305,13	213,06
3114 Elektronici a technici v radiokomunikacích a telekomunikacích	18	369	166,59	126,96	223,92	173,30
3115 Strojírenští technici	68	2 156	154,39	102,75	249,54	168,74
3116 Chemičtí technici	17	80	177,09	93,04	277,82	184,46
3118 Technici v kartografii, kresliči a zeměměřiči	37	414	174,07	113,04	281,68	188,45
3119 Ostatní techničtí pracovníci jinde neuvedení	125	1 377	164,14	101,47	240,43	169,83
3121 Poradci ve výpočetní technice	17	34	189,36	131,87	326,32	218,61
3122 Operátoři a obsluha výpočetní techniky	36	84	140,86	104,26	212,84	153,13
3123 Operátoři průmyslových robotů, nc strojů	8	75	126,24	104,31	166,57	131,07
3129 Ostatní technici ve výpočetní technice jinde neuvedení	6	12	235,22	115,73	281,63	213,16
3133 Obsluha vysílacího a telekomunikačního zařízení (vč. telegrafu)	4	21	154,23	104,54	253,31	174,32
3151 Kolaudační technici a technici protipožární ochrany	4	16	291,73	206,58	316,07	272,58
3152 Bezpečnostní tech.a tech. pro kontrolu zdravotní nezávadnosti	57	394	171,78	97,17	235,62	169,38
3160 Technici železničního provozu	13	356	176,81	162,57	196,13	177,32
3211 Technici a laboranti v oblasti biologie a v příbuzných oborech	7	16	97,78	87,98	154,33	109,67
3212 Technici v agronomii, v lesnictví a v zemědělství	43	311	147,50	98,07	232,28	157,42
3412 Pojišťovací agenti	14	75	117,92	71,70	197,92	137,16
3415 Obchodní cestující, profes. poradci v obchodě, obch.zástupci	99	430	159,86	108,56	262,93	182,57
3416 Nákupčí	83	386	142,24	97,09	272,79	169,21
3417 Odhadci a zbožíznalci	5	11	123,56	108,77	208,65	147,56
3421 Obchodní agenti	80	314	131,48	95,48	234,74	152,88
3422 Odbytoví a přepravní agenti	86	396	125,36	86,23	199,85	140,65
3429 Ostatní obchodní agenti a makléři jinde neuvedení	14	21	215,08	108,29	305,97	200,76
3431 Odborné sekretářky, sekretáři	49	153	118,61	85,50	190,66	135,22
3433 Pracovníci v oblasti účetnictví, fakturace, rozpočet., kalkulace	180	968	124,11	85,67	211,79	140,10
3434 Pracovníci v oblasti statistiky a matematiky	10	40	121,54	95,40	204,95	136,74
3435 Pracovníci v oblasti práce a mezd (kromě účetních)	28	86	116,55	88,21	198,97	139,51
3436 Referenti osobních oddělení	37	83	137,78	101,34	257,68	159,50
3439 Ostatní odborní administrativní pracovníci jinde neuvedení	93	416	151,47	91,71	225,49	157,33
3471 Aranžéři, průmysloví a komerční návrháři, bytoví architekti	11	31	88,86	76,81	119,94	94,87
4112 Kancelářští a manipul. prac. a obsl. zařízení na zpracování textu	11	17	87,71	69,49	132,98	95,40
4113 Pracovníci přípravy dat výpočetní techniky	7	12	92,96	72,30	124,73	97,72
4115 Sekretářky, sekretáři	97	272	105,55	77,95	155,55	111,73
4121 Nižší účetní	43	133	102,45	75,00	155,91	109,48
4123 Nižší finanční, daňoví úředníci a úředníci v příbuzných oborech	12	26	86,80	46,00	202,18	107,99
4131 Úředníci ve skladech	142	831	104,52	74,10	155,13	111,07
4132 Úředníci ve výrobě (např. výrobní plánovači)	40	236	134,86	79,67	241,04	146,92
4133 Úředníci v dopravě a v přepravě (dispečeri, kontrolori apod.)	19	82	145,45	112,41	178,98	141,95
4141 Řadoví knihovníci, archiváři, evidenční pracovníci	10	13	89,94	73,62	126,72	97,74
4190 Ostatní nižší úředníci jinde neuvedení	15	50	107,99	92,33	264,77	145,43

Revidované výsledky ke dni 10. 3. 2011

Hodinový výdělek podle podskupin zaměstnání KZAM-R

kraj: Vysočina

Podskupiny zaměstnání KZAM-R	Výběrový soubor		Medián	Diferenciace		Průměr
	počet org. jednotek	počet zaměst.		1. decil	9. decil	
			Kč/hod	Kč/hod	Kč/hod	Kč/hod
4211 Pokladníci (v bankách, pojišťovnách, spořitelnách, na poště)	32	112	116,96	89,70	141,07	116,60
4212 Úředníci na přepážkách a směnárníci	35	462	120,92	98,71	154,42	126,70
4213 Pokladníci v obchodě, společném stravování apod.	37	478	79,19	65,22	98,66	81,91
4214 Prodavači vstupenek, jízdenek apod.	9	78	130,23	113,49	156,02	131,51
4215 Bookmakeři, krupiéři a úředníci sázkových kancelář	15	94	77,69	70,00	115,11	86,65
4222 Recepční	13	34	88,52	72,00	106,34	89,42
5121 Pracovníci dohlížející nad obsluhujícím personálem, hospodyně	16	28	100,33	70,24	162,88	107,73
5122 Kuchaři	42	418	76,69	59,28	112,78	82,06
5123 Čišníci, servírky	6	33	90,05	75,45	111,35	93,49
5149 Ostatní pracovníci zajišťující osobní služby jinde neuvedení	3	11	86,57	73,63	124,71	95,30
5161 Hasiči, požárníci	7	118	189,53	108,00	243,00	175,03
5169 Ostatní pracovníci ochrany a ostrahy jinde neuvedení	34	368	79,61	58,68	106,68	81,46
5211 Prodavači v obchodech	171	2 679	73,88	57,01	107,44	78,92
6111 Pěstitelé polních plodin	13	76	79,19	64,18	116,70	83,99
6121 Chovatelé hospodářských zvířat (kromě drůbeže a včel)	21	470	107,22	81,55	133,86	108,13
6129 Ostatní chovatelé, ošetřovatelé zvířat jinde neuvedení (v rezerv.)	3	45	106,99	91,81	129,72	107,12
6141 Dělníci pro pěstění a ošetřování lesa	4	28	70,09	60,55	89,68	74,99
7121 Zedníci pracující s tradičními materiály (bambus, hlína atd.)	3	49	108,57	88,23	140,00	110,73
7122 Zedníci, kameníci, omítkáři	35	396	111,81	86,36	179,24	121,57
7123 Betonáři, děl. specializovaní na pokládání betonových povrchů	5	14	136,49	103,93	168,17	135,97
7124 Tesaři a truhláři	14	79	114,22	86,53	141,67	113,71
7125 Stavební montážníci	7	24	117,01	97,73	161,64	122,74
7127 Lešenáři	3	38	119,97	81,73	154,87	117,45
7129 Ost. stavební dělníci hlavní stav. výroby a prac. v ost. oborech	22	252	128,35	95,82	170,53	130,79
7136 Instalatéři, potrubáři, stavební zámečníci, klempíři	34	324	125,85	90,57	161,48	129,42
7137 Stavební a provozní elektrikáři	24	265	127,72	93,69	168,76	130,15
7141 Malíři a tapetáři	6	16	99,87	91,53	138,55	112,53
7142 Lakýrníci a pracovníci v příbuzných oborech	19	92	108,83	87,38	140,90	111,72
7212 Svářeči, řezači plamenem a páječi	32	718	121,04	91,48	159,72	125,56
7213 Výrobci a opraváři výrobků a dílů z plechů	11	133	107,73	77,02	145,00	111,08
7214 Montéři kovových konstrukcí	10	88	90,47	70,13	172,95	101,83
7221 Kováři, obsluha kovacích lisů, obsluha bucharů	17	341	132,15	90,19	164,03	130,44
7222 Nástrojaři, kovomodeláři, kovodělníci, zámečníci	89	2 078	115,72	81,42	171,49	122,81
7223 Seřizovači a obsl. obráběcích strojů (kromě autom. a poloaut.)	38	2 741	148,67	88,46	199,74	145,59
7224 Brusiči, leštiči a ostříči nástrojů	20	191	105,93	75,65	199,59	117,82
7231 Mechanici a opraváři motorových vozidel	38	273	109,42	85,77	138,14	110,29
7234 Mechanici a opraváři kolejových vozidel	9	99	131,41	98,65	174,48	134,13
7235 Mechanici a opraváři obráběcích, zeměd. strojů a prům. zařízení	68	1 386	101,14	80,70	189,09	117,57
7239 Ostatní mechanici a opraváři strojů a zařízení bez elektro j.n.	24	441	144,77	78,01	192,29	140,78
7241 Elektromech., opraváři a seřizovači různých typů elektr. zařízení	94	1 384	113,20	63,76	174,92	119,13
7242 Mechanici, opraváři a seřizovači elektr. částí aut, letadel, lodí	7	37	125,88	92,76	146,56	124,03
7243 Mechanici, seřizovači, opraváři elektronických zařízení	13	361	149,82	104,99	211,13	156,00
7244 Telefonní a telegrafní mechanici, montéři a opraváři	7	13	111,26	101,44	144,91	118,13
7246 Montéři a opraváři silnoproudých elektrických vedení	9	146	140,86	113,54	183,22	144,83

Revidované výsledky ke dni 10. 3. 2011

Hodinový výdělek podle podskupin zaměstnání KZAM-R

kraj: Vysočina

Podskupiny zaměstnání KZAM-R	Výběrový soubor		Medián	Diferenciace		Průměr
	počet org.	počet		1. decil	9. decil	
	jednotek	zaměst.	Kč/hod	Kč/hod	Kč/hod	Kč/hod
7247 Montéři a opraváři slaboproudých elektrických vedení	8	37	143,51	100,14	192,69	146,29
7311 Výrobci, mechanici a opraváři přesných přístrojů a zařízení	8	95	130,69	96,16	238,99	151,84
7341 Tiskaři, sazeči (kromě obsluhy tiskárenských strojů)	3	14	111,34	79,98	145,51	111,68
7411 Zpracovatelé masa, ryb vč. uzenářů a konzervovačů masa a ryb	7	595	102,08	80,44	132,67	105,12
7412 Zpracovatelé pekárenských a cukrářských výrobků	11	230	77,72	65,26	104,80	82,04
7413 Výrobci a zpracovatelé mlékárenských výrobků	3	236	87,01	69,22	95,27	84,51
7419 Ostatní zpracovatelé - výrobci potravinářských výrobků	12	50	88,43	74,67	114,25	94,72
7421 Impregnátoři a úpraváři dřeva	4	103	123,82	95,81	151,22	126,24
7422 Umělečtí truhláři, řezbáři, výrobci a opraváři výrobků ze dřeva	13	384	107,95	75,95	134,55	107,68
7432 Přadláci, ruční tkalci, pletaři a jiní výrobci ručně vyráběn.tkanin	3	56	82,09	73,93	120,50	88,04
7433 Dámští a pánští krejčí a kloboučníci včetně opravářů oděvů	6	444	84,22	71,35	98,60	85,08
7435 Modeláři a střihači textilu, kůží a podobných materiálů	5	104	91,78	73,80	101,26	89,35
7436 Švadleny, vyšíváči a pracovníci v příbuzných oborech	8	360	77,44	56,41	94,10	77,57
7439 Ost. dělníci při výrobě textilu, oděvů a výrobků z kůží, kožešin	7	88	91,22	59,84	101,60	86,52
8122 Obsluha zařízení ve slévárnictví (taviči, slévači)	4	272	113,53	91,31	141,66	116,13
8123 Obsluha zařízení na tepelné zpracování kovů	10	150	123,00	92,29	175,08	128,82
8141 Obsluha pily a jiného zařízení na zpracování dřeva	6	279	129,91	96,94	177,16	133,54
8143 Obsluha zařízení na výrobu papíru, kartonu a lepenky	3	44	88,97	62,37	134,30	98,27
8149 Obsluha ostatních zařízení na zpracování dřeva a v papírnách	5	655	118,21	88,17	151,20	119,41
8159 Obsluha ostatních zařízení při chemické výrobě jinde neuvedená	16	81	108,93	74,66	139,35	105,42
8161 Obsluha zařízení při výrobě a rozvodu elektřiny	6	113	218,21	118,17	259,30	203,66
8162 Obsluha parních turbín, ohřivačů a motorů	24	133	120,12	85,22	159,29	122,14
8163 Obsluha zařízení při úpravě, čištění a rozvodu vody	24	158	135,37	97,23	188,19	136,26
8171 Obsluha automatických nebo poloautomatic. montážních linek	10	1 133	154,99	100,13	172,49	150,04
8172 Obsluha průmyslových robotů	3	400	97,55	89,75	109,72	99,60
8180 Obsluha strojů a zařízení pro práce na železničním svršku	9	33	130,99	126,58	151,20	134,61
8211 Obsluha automat. nebo poloaut. obráběcích strojů (kromě 722)	23	577	101,79	69,03	137,41	102,38
8212 Obsluha strojů na výrobu maltovin, vápna, cementu, prefabrikátů	7	40	143,59	126,67	169,94	145,41
8223 Obsluha strojů při konečné úpravě a nanášení ochran. povlaků	16	198	96,88	73,30	132,02	100,18
8232 Obsluha strojů na výrobu plastových výrobků (vč. laminování)	11	636	105,11	65,53	130,83	100,76
8254 Obsluha kopírovacích strojů	4	14	86,54	79,06	113,04	91,53
8262 Obsluha tkacích a pletacích strojů	4	82	105,59	89,52	128,04	106,28
8263 Obsluha šicích a vyšívacích strojů	3	11	69,84	58,31	88,58	72,94
8264 Obsluha strojů na bělení, barvení, čištění, praní, žehlení textilu	5	52	98,74	79,71	117,78	98,23
8272 Obsluha strojů na výrobu mlékárenských výrobků	4	170	100,97	73,40	138,07	103,78
8273 Obsluha strojů na mletí zrn a koření	6	23	114,65	85,68	136,59	114,41
8274 Obsluha strojů na zpracování mouky, výrobu pečiva, čokolády	4	232	93,33	72,75	116,09	94,80
8281 Montážní dělníci montující mechanická zařízení (stroje, vozidla)	20	1 631	108,35	72,08	144,61	108,10
8282 Montážní dělníci montující elektrická zařízení	5	165	80,08	51,98	142,24	90,02
8283 Montážní dělníci montující elektronická zařízení	3	63	85,98	67,69	101,54	85,23
8290 Obsluha jiných stacionárních zařízení a ostatní montážní dělníci	17	1 001	111,77	77,31	147,01	112,39
8311 Strojvedoucí	12	214	194,12	158,42	204,23	187,95
8313 Dělníci zabezpečující sestavování vlaků (brzdaři, výhybkáři)	11	195	141,60	127,61	154,64	140,08
8321 Řidiči osobních a malých dodávkových automobilů, taxikáři	24	61	102,09	77,50	134,25	104,57

Revidované výsledky ke dni 10. 3. 2011

Hodinový výdělek podle podskupin zaměstnání KZAM-R

kraj: Vysočina

Podskupiny zaměstnání KZAM-R	Výběrový soubor		Medián	Diferenciace		Průměr
	počet org. jednotek	počet zaměst.		1. decil	9. decil	
			Kč/hod	Kč/hod	Kč/hod	Kč/hod
8323 Řidiči autobusů, trolejbusů a tramvají	3	323	101,96	92,64	118,20	105,25
8324 Řidiči nákladních automobilů a tahačů	87	1 015	116,64	89,43	148,08	118,04
8326 Řidiči speciálních vozidel	10	70	116,44	87,74	172,32	120,18
8331 Obsluha zemědělských a lesních strojů	23	306	101,85	77,66	129,82	103,97
8332 Obsluha zemních a příbuzných strojů	20	190	145,00	111,97	203,57	150,19
8333 Obsluha jeřábů, zdvihacích a podobných manipulačních zařízení	15	353	92,81	72,30	141,01	100,58
8334 Obsluha vysokozdvíhých a ostatních motorových vozíků	53	611	102,95	78,81	134,95	107,83
9132 Pomocníci a uklízeči v kancelářích, hotelích, nemocnicích ap.	123	556	65,01	51,35	85,02	66,70
9141 Domovníci, správci domu	10	17	91,68	79,05	116,53	93,03
9152 Vrátní, hlídači, uváděči a šatnářky	38	149	75,79	56,92	123,59	81,93
9162 Metaři, čističi záchodků, žump, kanálů a podobných zařízení	3	14	124,46	63,94	136,82	106,32
9211 Pomocní a nekvalifikovaní dělníci v zemědělství	12	76	78,03	48,10	132,87	84,24
9313 Pomocní a nekvalifikovaní dělníci na stavbách budov	4	50	102,10	76,80	155,06	107,65
9321 Pomocní a nekvalifikovaní montážní a manipulační dělníci	50	1 020	96,07	75,34	124,00	98,43
9322 Ruční baliči a pytlovači	14	164	80,84	69,10	144,89	92,87
9323 Dělníci nádvorní skupiny (pomocní montéři)	12	42	92,87	70,13	142,99	94,10
9333 Vazači a nosiči břemen, přístavní dělníci (dokaři)	8	112	154,43	73,22	178,63	130,48
9339 Pomocní a nekvalif. pracovníci v dopravě, ve skladech, v telek.	59	552	96,14	68,67	121,24	93,43

4. čtvrtletí 2009

RSCP - podnikatelská sféra

PS-V6

Revidované výsledky ke dni 10. 3. 2011

Hodinový výdělek
podle kategorií zaměstnání

kraj: Vysočina

Kategorie zaměstnání	Struktura zaměstnanců	Medián	Diferenciace		Průměr
			1. decil	9. decil	
	%	Kč/hod	Kč/hod	Kč/hod	Kč/hod
D Manuální pracovníci	64,9	102,37	64,86	156,98	107,73
T Nemanuální pracovníci	35,1	142,16	84,65	282,79	175,50
Relace D/T (%)		72,0	76,6	55,5	61,4
C E L K E M - podnikatelská sféra	100	112,44	68,81	200,56	131,52

manuální pracovníci - zaměstnanci s převážně manuálním charakterem práce (hlavní třída KZAM-R 6-9 a vybraná zaměstnání hl. třídy 5)

nemanuální pracovníci - zaměstnanci s převážně nemanuálním charakterem práce (hlavní třída KZAM-R 1-4 a vybraná zaměstnání hl. třídy 5)

4. čtvrtletí 2009

RSCP - podnikatelská sféra

PS-V8

Revidované výsledky ke dni 10. 3. 2011

Hodinový výdělek
podle pohlaví

kraj: Vysočina

Pohlaví	Struktura zaměstnanců	Medián	Diferenciace		Průměr
			1. decil	9. decil	
	%	Kč/hod	Kč/hod	Kč/hod	Kč/hod
M Muž	61,3	125,23	84,63	226,16	149,80
Ž Žena	38,7	91,86	58,31	151,53	102,60
Relace Ž/M (%)		73,4	68,9	67,0	68,5
C E L K E M - podnikatelská sféra	100	112,44	68,81	200,56	131,52

Hrubá měsíční mzda a její složky, diference, placená doba v podnikatelské sféře

kraj: Vysočina

Medián hrubé měsíční mzdy 19 823 Kč/měs

Diference

1. decil - 10 % hodinových výdělků menších než	12 334 Kč/měs
1. kvartil - 25 % hodinových výdělků menších než	15 456 Kč/měs
Medián - 50 % hodinových výdělků menších než	19 823 Kč/měs
3. kvartil - 25 % hodinových výdělků větších než	26 142 Kč/měs
9. decil - 10 % hodinových výdělků větších než	35 299 Kč/měs

Průměr hrubé měsíční mzdy 23 515 Kč/měs

Vybrané složky hrubé měsíční mzdy

prémie a odměny	18,7 %
příplatky za přesčas	0,7 %
příplatky ostatní	4,4 %
náhrady	11,9 %
odměny za pohotovost	0,1 %

Průměrná placená doba 173,2 hod/měs

1. - 4. čtvrtletí 2009

RSCP - podnikatelská sféra

Revidované výsledky ke dni 10. 3. 2011

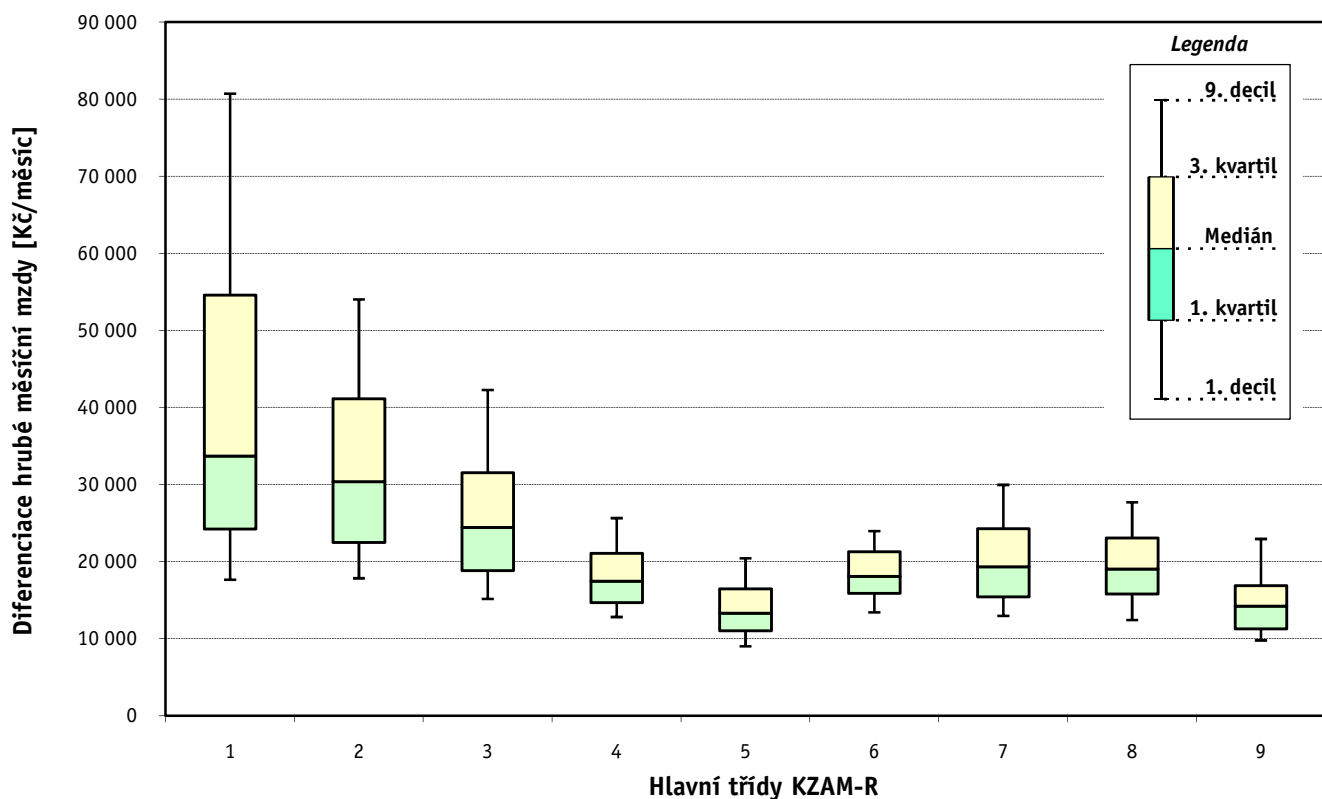
Hrubá měsíční mzda a její složky, diference, placená doba podle hlavních tříd zaměstnání KZAM-R

kraj: **Vysočina**

Hlavní třída zaměstnání KZAM - R	Struktura zaměstnanců	Medián
	%	Kč/měs

1 Zákodárci, vedoucí a řídící pracovníci	7,4	33 693
2 Vědečtí a odborní duševní pracovníci	4,8	30 379
3 Techničtí, zdravotničtí a pedagogičtí pracovníci	17,6	24 454
4 Nižší administrativní pracovníci	6,0	17 483
5 Provozní pracovníci ve službách a obchodu	7,4	13 314
6 Dělníci v zemědělství, lesnictví a rybářství	3,9	18 099
7 Řemeslníci, výrobci a zpracovatelé	25,3	19 343
8 Obsluha strojů a zařízení	22,8	19 029
9 Pomocní a nekvalifikovaní pracovníci	4,7	14 248

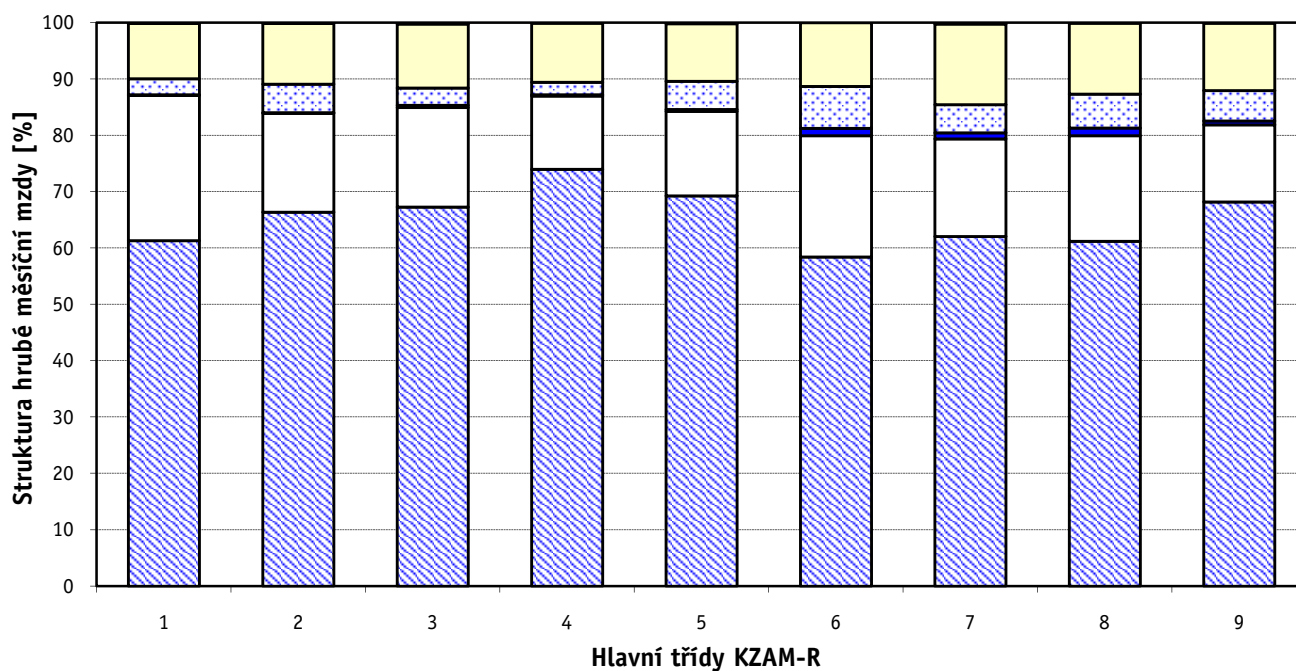
C E L K E M - podnikatelská sféra	100	19 823
--	------------	---------------



Hrubá měsíční mzda a její složky, diferenciacie, placená doba podle hlavních tříd zaměstnání KZAM-R

kraj: Vysočina

Diferenciace				Průměr	Vybrané složky hrubé měsíční mzdy					Placená doba
1. decil	1. kvartil	3. kvartil	9. decil		prémie a odměny	příplatky za přesčas	příplatky ostatní	náhrady	odměny za pohotovost	
Kč/měs	Kč/měs	Kč/měs	Kč/měs	Kč/měs	%	%	%	%	%	hod/měs
17 653	24 250	54 568	80 732	48 955	25,8	0,1	2,9	9,8	0,1	171,5
17 836	22 480	41 122	54 020	35 316	17,5	0,1	5,1	10,8	0,1	170,7
15 154	18 822	31 532	42 288	27 101	17,6	0,4	3,0	11,4	0,2	170,5
12 817	14 683	21 099	25 653	18 779	13,0	0,3	2,2	10,5	0,0	170,9
9 026	11 048	16 454	20 423	14 365	15,0	0,3	5,0	10,3	0,2	173,7
13 425	15 904	21 302	23 971	18 510	21,5	1,4	7,4	11,3	0,0	179,7
12 975	15 443	24 265	29 958	20 683	17,3	1,1	5,0	14,3	0,2	173,3
12 423	15 814	23 092	27 711	19 970	18,7	1,4	6,0	12,6	0,1	175,9
9 783	11 269	16 874	22 951	15 126	13,7	0,7	5,4	12,0	0,1	171,0
12 334	15 456	26 142	35 299	23 515	18,7	0,7	4,4	11,9	0,1	173,2



Revidované výsledky ke dni 10. 3. 2011

Hrubá měsíční mzda a její složky, diference, placená doba podle podskupin zaměstnání KZAM-R

kraj: Vysočina

Podskupiny zaměstnání KZAM-R	Počet zaměstnanců přepočtený podle placených měsíců	Medián
		Kč/měs
1210 Ředitelé a prezidenti velkých organizací, podniků	121	91 932
1221 Vedoucí pracovníci v zemědělství, lesnictví, rybářství a myslivosti	54	23 688
1222 Vedoucí pracovníci v průmyslu (ve výrobě)	675	56 755
1223 Vedoucí pracovníci ve stavebnictví a zeměměřičství	126	46 208
1224 Vedoucí pracovníci ve velkoobchodě a v maloobchodě	292	21 440
1225 Vedoucí pracovníci v restauracích a hotelích	11	26 418
1226 Vedoucí pracovníci v dopravě, skladování, telekomunik. a na poštovních úřadech	211	26 262
1227 Vedoucí pracovníci v organizacích zaměřených na poskytování obchodních služeb	69	48 349
1229 Vedoucí pracovních dílčích celků jinde neuvedení (kulturních, zdravotn., školských)	37	36 697
1231 Vedoucí pracovníci finančních a hospodářských (správních) útvarů	180	52 261
1232 Vedoucí pracovníci personálních útvarů a útvarů průmyslových vztahů	50	57 873
1233 Vedoucí pracovníci obytných útvarů (včetně průzkumu trhu)	167	51 362
1234 Vedoucí pracovníci reklamních útvarů a útvarů pro styk s veřejností	18	42 110
1235 Vedoucí pracovníci zásobovacích útvarů	65	41 286
1236 Vedoucí pracovníci výpočetních útvarů	34	46 974
1237 Vedoucí pracovníci výzkumných a vývojových útvarů	49	49 527
1239 Vedoucí pracovníci ostatních útvarů jinde neuvedení	149	41 833
1311 Vedoucí, ředitelé v zemědělství, lesnictví, rybářství a myslivosti	36	31 537
1312 Vedoucí, ředitelé v průmyslu (ve výrobě)	102	45 544
1313 Vedoucí, ředitelé ve stavebnictví a zeměměřičství	16	55 936
1314 Vedoucí, ředitelé ve velkoobchodu a maloobchodu	468	18 296
1315 Vedoucí, ředitelé v restauracích a hotelích	40	22 704
1316 Vedoucí, ředitelé v dopravě, skladování, telekomunikacích a na poštovních úřadech	57	37 249
1317 Vedoucí, ředitelé v podnicích poskytujících obchodní služby	64	44 987
2114 Geologové, geofyzici, geodeti, hydrologové apod.	11	38 201
2119 Ostatní vědci a odborníci v příbuzných oborech jinde neuvedení	16	28 175
2131 Projektanti a analytici výpočetních systémů	26	43 854
2132 Programátoři	298	32 381
2139 Ostatní odborníci zabývající se výpočetní technikou jinde neuvedení	115	35 032
2142 Projektanti staveb a areálů, stavební inženýři	79	29 291
2143 Projektanti elektrotechnických zařízení, elektroinženýři	277	50 592
2144 Projektanti elektronických systémů a telekomunikačních sítí, inženýři - elektronik	38	29 209
2145 Projektanti a konstruktéři strojních zařízení, strojní inženýři	437	27 310
2146 Chemičtí inženýři, technologové	18	32 327
2147 Důlní a hutní inženýři, technologové, metalurgové	14	36 918
2149 Ostatní architekti, projektanti, konstruktéři a techničtí inženýři (tvůrčí pracovníci)	85	37 178
2211 Bakteriologové, biologové, ekologové, zoologové a odborníci v příbuzných oborech	22	24 689
2213 Agronomové, šlechtitelé a odborníci v příbuzných oborech	36	28 738
2411 Odborní pracovníci na úseku účetnictví, financí, daní, apod., hlavní účetní	165	30 551
2412 Odborní pracovníci na úseku zaměstnaneckých, personálních věcí	48	32 821
2413 Odborní pracovníci v bankovníctví a pojišťovnictví	416	28 480
2419 Ostatní odborní pracovníci v oblasti podnikání	115	33 109
2441 Ekonomové - vědecktí pracovníci, specialisté, experti	117	32 052
2447 Tlumočníci a překladatelé	12	23 639

Hrubá měsíční mzda a její složky, diference, placená doba podle podskupin zaměstnání KZAM-R

kraj: Vysočina

Diference				Průměr	Vybrané složky hrubé měsíční mzdy					Placená doba
1. decil	1. kvartil	3. kvartil	9. decil		prémie a odměny	příplatky za přesčas	příplatky ostatní	náhrady	odměny za pohotovost	
Kč/měs	Kč/měs	Kč/měs	Kč/měs	Kč/měs	%	%	%	%	%	hod/měs
31 903	54 698	197 459	341 225	167 985	37,8	0,0	1,9	7,5	0,1	169,6
18 514	20 466	30 027	38 670	26 671	19,2	0,3	0,7	10,0	0,0	173,9
28 938	38 656	74 119	100 165	63 277	18,4	0,1	1,6	12,7	0,4	169,2
30 996	36 799	64 375	95 311	58 351	23,2	0,1	7,4	9,6	0,0	173,3
16 285	19 020	27 522	46 318	27 190	12,5	0,3	3,4	9,6	0,1	173,9
15 755	24 134	40 524	41 346	28 343	16,4	0,0	0,0	11,4	0,0	172,8
22 632	24 127	32 633	55 038	34 911	17,3	0,1	2,3	10,6	0,6	164,6
31 337	37 614	61 791	84 272	55 475	22,4	0,0	2,0	10,3	0,0	169,6
23 905	29 935	49 706	58 582	40 794	13,7	0,2	1,5	12,6	0,0	168,3
25 344	33 685	80 732	113 797	70 103	21,4	0,0	2,8	11,0	0,7	167,5
24 411	34 974	73 845	115 052	62 286	15,0	0,1	0,6	12,4	0,2	168,9
25 173	36 553	74 954	122 671	64 953	22,0	0,0	3,3	11,8	0,1	167,2
19 088	27 863	49 956	69 070	41 275	16,4	0,2	0,5	13,0	1,0	164,4
22 999	29 962	62 271	83 331	52 774	16,3	0,0	0,5	11,3	0,0	166,2
26 008	37 657	71 319	93 290	64 973	25,3	0,0	0,1	11,8	0,0	162,0
30 061	35 923	76 709	92 356	57 470	21,4	0,1	0,1	11,1	0,3	166,0
22 847	29 212	66 040	93 789	54 936	18,3	0,0	3,4	11,0	0,1	168,1
22 742	28 975	42 396	51 647	36 325	18,7	0,3	0,2	12,0	0,0	173,9
29 581	35 461	61 350	81 583	51 889	20,5	0,2	1,6	10,9	0,0	168,0
36 785	50 308	58 869	81 076	57 510	16,8	0,0	12,5	10,1	0,0	173,3
12 076	14 324	26 959	37 332	24 032	16,1	0,3	4,3	9,9	0,6	172,6
14 067	18 578	26 732	48 079	25 703	16,0	0,1	1,7	8,2	0,0	172,5
27 888	32 928	44 415	58 713	40 489	14,6	0,0	1,4	9,5	0,1	164,2
32 497	36 083	62 742	95 923	55 146	26,8	0,0	1,3	10,0	0,0	173,2
26 728	28 312	40 248	43 543	35 453	27,0	0,6	0,2	11,9	0,0	166,9
23 553	25 959	32 005	40 313	30 391	15,6	0,0	0,4	11,3	0,0	161,9
25 166	33 858	49 056	56 702	42 370	20,7	0,0	1,8	9,1	0,4	170,3
18 902	24 582	45 024	56 244	36 351	18,7	0,4	1,5	11,0	0,1	166,5
19 471	27 019	47 397	61 553	40 236	17,2	0,1	3,0	10,0	0,6	169,7
24 675	26 224	40 547	46 332	33 630	9,8	0,2	4,5	11,3	0,8	166,6
24 387	35 331	67 839	92 786	54 511	11,8	0,4	6,0	9,7	0,3	163,2
23 839	26 839	39 789	47 088	33 219	5,3	0,4	0,6	9,9	4,5	168,9
18 353	21 715	38 792	49 249	32 708	14,7	0,2	6,5	11,9	0,3	163,9
17 743	21 865	42 821	49 864	32 189	15,4	0,7	7,8	10,0	0,0	172,4
20 365	29 479	43 186	45 712	35 881	21,9	0,2	1,4	12,9	0,0	164,8
25 961	29 733	45 742	57 220	40 733	11,5	0,1	0,7	11,1	0,0	168,4
20 777	22 444	30 828	35 512	26 967	19,4	0,1	1,8	12,5	0,0	167,8
20 903	24 754	33 328	36 687	29 073	15,8	0,0	0,5	12,4	0,0	172,1
20 955	25 727	37 901	53 125	35 952	18,5	0,1	7,7	11,1	0,1	168,5
21 933	25 597	43 857	65 335	37 409	21,9	0,0	1,7	11,3	1,2	166,7
20 427	24 051	35 208	42 743	30 855	17,5	0,0	0,4	10,1	0,0	172,7
20 677	26 239	48 974	62 958	39 614	17,0	0,1	2,0	11,0	0,4	168,2
18 584	23 817	41 522	54 094	36 818	20,4	0,1	1,0	10,5	0,2	167,8
14 394	17 853	34 461	42 046	26 052	10,7	0,1	1,2	14,0	0,0	164,8

Revidované výsledky ke dni 10. 3. 2011

Hrubá měsíční mzda a její složky, diference, placená doba podle podskupin zaměstnání KZAM-R

kraj: Vysočina

Podskupiny zaměstnání KZAM-R	Počet zaměstnanců přepočtený podle placených měsíců	Medián
		Kč/měs
2451 Spisovatelé, autoři, kritikové, novináři, redaktoři	64	22 309
2470 Odborní administrativní pracovníci jinde neuvedení	73	27 607
3111 Technici ve fyzikálních a příbuzných oborech	11	31 635
3112 Stavební technici	407	31 353
3113 Elektrotechnici	652	38 797
3114 Elektronici a technici v radiokomunikacích a telekomunikacích	347	30 167
3115 Strojírenští technici	2 117	25 206
3116 Chemičtí technici	78	30 308
3118 Technici v kartografii, kresliči a zeměměřiči	395	29 263
3119 Ostatní techničtí pracovníci jinde neuvedení	1 320	28 420
3121 Poradci ve výpočetní technice	34	35 418
3122 Operátoři a obsluha výpočetní techniky	83	25 194
3123 Operátoři průmyslových robotů, nc strojů	69	22 399
3129 Ostatní technici ve výpočetní technice jinde neuvedení	12	41 599
3133 Obsluha vysílacího a telekomunikačního zařízení (vč. telegrafu)	21	20 665
3151 Kolaudační technici a technici protipožární ochrany	15	44 634
3152 Bezpečnostní technici a technici pro kontrolu zdravotní nezávadnosti a jakosti	371	28 429
3160 Technici železničního provozu	355	28 924
3211 Technici a laboranti v oblasti biologie a v příbuzných oborech	16	17 442
3212 Technici v agronomii, v lesnictví a v zemědělství	305	27 759
3412 Pojišťovací agenti	68	21 580
3415 Obchodní cestující, profesionální poradci v obchodě, obchodní zástupci	408	28 288
3416 Nákupčí	367	23 857
3417 Odhadci a zbožíznalci	11	21 862
3421 Obchodní agenti	301	22 433
3422 Odbytoví a přepravní agenti	358	21 285
3429 Ostatní obchodní agenti a makléři jinde neuvedení	21	26 159
3431 Odborné sekretářky, sekretáři	136	20 566
3433 Pracovníci v oblasti účetnictví, fakturace, rozpočetnictví, kalkulace	909	21 035
3434 Pracovníci v oblasti statistiky a matematiky	45	18 406
3435 Pracovníci v oblasti práce a mezd (kromě účetních)	85	17 332
3436 Referenti osobních oddělení	75	22 231
3439 Ostatní odborní administrativní pracovníci jinde neuvedení	383	24 447
3471 Aranžéři, průmysloví a komerční návrháři, bytoví architekti	25	15 534
4112 Kancelářští a manipulační pracovníci a obsluha zařízení na zpracování textu	15	14 302
4113 Pracovníci přípravy dat výpočetní techniky	12	16 740
4115 Sekretářky, sekretáři	232	17 990
4121 Nižší účetní	121	18 270
4123 Nižší finanční, daňoví úředníci a úředníci v příbuzných oborech	14	27 596
4131 Úředníci ve skladech	793	17 988
4132 Úředníci ve výrobě (např. výrobní plánovači)	222	22 163
4133 Úředníci v dopravě a v přepravě (dispečeri, kontrolori apod.)	79	24 604
4141 Řadoví knihovníci, archiváři, evidenční pracovníci	13	14 798
4190 Ostatní nižší úředníci jinde neuvedení	48	20 268

Hrubá měsíční mzda a její složky, diference, placená doba podle podskupin zaměstnání KZAM-R

kraj: Vysočina

Diference				Průměr	Vybrané složky hrubé měsíční mzdy					Placená doba
1. decil	1. kvartil	3. kvartil	9. decil		prémie a odměny	příplatky za přesčas	příplatky ostatní	náhrady	odměny za pohotovost	
Kč/měs	Kč/měs	Kč/měs	Kč/měs	Kč/měs	%	%	%	%	%	hod/měs
15 909	17 839	28 760	31 538	24 056	13,2	0,0	1,8	9,6	0,1	176,1
20 555	25 055	33 854	37 064	30 013	17,0	0,3	0,9	10,7	0,0	173,2
19 398	20 638	33 390	44 358	28 735	17,3	0,3	6,2	12,2	0,0	168,1
21 237	24 906	41 027	50 252	34 136	18,0	0,5	7,6	9,9	0,1	173,8
23 030	28 011	46 735	51 626	38 374	11,6	1,3	8,5	10,1	1,3	167,6
22 151	25 933	34 439	39 707	30 931	12,3	3,6	3,6	11,1	0,4	172,6
16 694	20 112	34 066	45 379	28 852	17,9	0,2	3,4	13,2	0,2	164,4
16 170	23 460	41 173	50 034	32 987	15,7	0,3	7,2	11,8	2,1	165,0
18 410	23 521	36 733	47 359	31 962	14,7	0,6	3,3	11,6	0,0	167,2
17 244	21 966	35 761	41 414	29 775	20,8	0,6	3,0	12,0	0,3	170,0
23 570	28 693	48 690	54 823	38 608	29,9	0,0	1,0	10,4	0,2	171,3
18 241	20 919	29 572	37 632	26 398	15,8	0,1	4,8	10,5	0,8	168,2
17 375	20 551	24 419	26 975	22 492	8,1	0,3	4,3	16,8	0,0	172,2
18 987	25 856	52 327	56 599	40 446	9,1	0,5	3,3	9,7	2,0	171,6
14 223	16 067	28 731	49 476	27 499	8,5	0,0	0,2	8,2	1,6	172,0
32 023	42 209	46 357	47 536	42 929	11,6	0,7	16,3	9,9	0,0	161,5
16 230	21 196	33 030	48 389	29 730	18,0	0,5	3,4	13,7	0,4	165,3
26 609	27 558	30 480	32 412	29 077	6,5	1,3	11,2	12,5	0,7	164,7
15 416	16 474	20 224	28 358	19 719	12,8	1,3	3,9	13,9	0,0	182,1
17 261	21 167	34 028	37 544	28 350	21,4	0,1	1,1	16,9	0,1	173,2
17 689	18 604	29 978	39 290	27 689	11,8	0,0	0,4	10,2	0,0	173,2
19 225	23 574	38 088	46 197	31 776	25,9	0,1	2,2	9,7	0,0	170,8
16 029	18 248	35 789	50 532	29 665	17,6	0,1	2,8	11,9	0,1	166,7
18 523	20 618	34 942	38 696	26 561	26,3	0,0	1,3	10,1	0,0	173,2
15 934	18 795	27 781	39 506	25 841	15,0	0,2	1,5	11,6	0,1	167,1
14 463	16 899	26 311	32 659	22 955	22,6	0,2	1,3	11,6	0,1	167,8
18 209	23 728	38 543	52 398	31 025	30,8	0,0	1,4	9,5	0,0	171,9
15 235	17 614	24 990	31 297	23 313	14,7	0,1	4,2	10,7	0,0	168,0
14 666	17 123	26 933	35 220	23 491	18,4	0,1	1,6	11,3	0,2	169,5
13 675	14 491	23 843	27 944	20 161	14,5	0,1	0,6	16,0	0,0	157,0
13 204	14 220	27 987	34 382	22 538	18,0	0,1	1,5	13,8	0,1	159,9
15 916	17 821	32 063	44 466	27 531	15,7	0,1	2,2	11,3	0,0	165,3
14 865	18 153	28 602	36 422	25 402	18,2	0,0	3,7	11,2	0,1	170,2
13 515	14 015	16 579	23 476	16 823	20,6	0,1	1,4	10,6	0,0	168,0
11 953	13 488	17 537	22 834	15 766	7,1	0,0	3,2	11,2	0,7	169,2
12 783	13 301	18 286	28 182	18 454	12,5	0,0	3,0	10,2	0,0	172,1
13 413	15 392	21 048	25 618	19 373	17,2	0,3	2,6	10,6	0,1	168,9
13 835	16 318	21 547	27 063	19 351	15,7	0,1	1,1	9,7	0,0	171,5
14 589	20 581	30 957	34 804	26 101	13,1	0,0	0,0	10,6	0,0	170,9
12 974	14 903	21 940	27 375	19 399	14,0	0,6	2,8	11,6	0,2	171,2
13 315	15 481	33 083	43 245	25 569	23,6	0,1	3,1	13,1	0,0	166,7
18 699	20 746	27 539	29 945	24 551	22,9	0,2	3,8	10,4	0,2	170,8
11 969	13 835	16 967	23 187	17 200	18,2	0,0	0,3	12,9	0,0	165,2
15 094	16 125	29 459	71 837	30 203	22,6	0,0	0,6	9,7	0,0	169,9

Revidované výsledky ke dni 10. 3. 2011

Hrubá měsíční mzda a její složky, diference, placená doba podle podskupin zaměstnání KZAM-R

kraj: Vysočina

Podskupiny zaměstnání KZAM-R	Počet zaměstnanců přepočtený podle placených měsíců	Medián
		Kč/měs
4211 Pokladníci (v bankách, pojišťovnách, spořitelnách, na poště)	107	19 713
4212 Úředníci na přepážkách a směnárnicki	403	20 411
4213 Pokladníci v obchodě, společném stravování apod.	368	14 871
4214 Prodavači vstupenek, jízdenek apod.	77	20 841
4215 Bookmakeři, krupiéři a úředníci sázkových kanceláří	78	13 172
4222 Recepční	31	15 301
5121 Pracovníci dohlížející nad obsluhujícím personálem, hospodyně	28	17 984
5122 Kuchaři	374	13 449
5123 Číšníci, servírky	34	15 050
5149 Ostatní pracovníci zajišťující osobní služby jinde neuvedení	10	17 999
5161 Hasiči, požárníci	117	32 471
5169 Ostatní pracovníci ochrany a ostrahy jinde neuvedení	345	13 981
5211 Prodavači v obchodech	2 086	13 330
6111 Pěstitelé polních plodin	66	13 414
6121 Chovatelé hospodářských zvířat (kromě drůbeže a včel)	422	18 894
6129 Ostatní chovatelé, ošetřovatelé zvířat jinde neuvedení (v rezervacích, stájích apod.)	37	17 577
6141 Dělníci pro pěstění a ošetřování lesa	41	12 558
7113 Horníci pro dobývání nerudných surovin a kamenolamači	42	25 815
7121 Zedníci pracující s tradičními materiály (bambus, hlína atd.)	46	20 196
7122 Zedníci, kameníci, omítkáři	357	20 064
7123 Betonáři, dělníci specializovaní na pokládání betonových povrchů	18	22 356
7124 Tesaři a truhláři	78	21 398
7125 Stavební montážníci	23	21 896
7127 Lešenáři	30	20 549
7129 Ostatní stavební dělníci hlavní stavební výroby a pracovníci v ostatních oborech	229	23 502
7136 Instalatéři, potrubáři, stavební zámečníci, klempíři	306	24 655
7137 Stavební a provozní elektrikáři	240	23 185
7141 Malíři a tapetáři	15	19 033
7142 Lakýrníci a pracovníci v příbuzných oborech	93	17 813
7212 Svářeči, řezači plamenem a páječi	656	20 995
7213 Výrobci a opraváři výrobků a dílů z plechů	135	19 788
7214 Montéři kovových konstrukcí	79	18 591
7221 Kováři, obsluha kovací lisů, obsluha bucharů	335	18 838
7222 Nástrojaři, kovomodeláři, kovodělníci, zámečníci	1 991	19 494
7223 Seřizovači a obsluha obráběcích strojů (kromě automatických a poloautomatických)	2 602	24 931
7224 Brusíči, leštiči a ostříči nástrojů	188	17 052
7231 Mechanici a opraváři motorových vozidel	259	18 836
7234 Mechanici a opraváři kolejových vozidel	102	22 223
7235 Mechanici a opraváři obráběcích, zemědělských strojů a průmyslového zařízení	1 184	18 183
7239 Ostatní mechanici a opraváři strojů a zařízení bez elektro jinde neuvedení	416	26 159
7241 Elektromechanici, opraváři a seřizovači různých typů elektrických zařízení	1 289	19 439
7242 Mechanici, opraváři a seřizovači elektrických částí aut, letadel, lodí	36	22 006
7243 Mechanici, seřizovači, opraváři elektronických zařízení	333	26 181
7244 Telefonní a telegrafní mechanici, montéři a opraváři	13	19 392

Hrubá měsíční mzda a její složky, diference, placená doba podle podskupin zaměstnání KZAM-R

kraj: Vysočina

Diference				Průměr	Vybrané složky hrubé měsíční mzdy					Placená doba
1. decil	1. kvartil	3. kvartil	9. decil		prémie a odměny	příplatky za přesčas	příplatky ostatní	náhrady	odměny za pohotovost	
Kč/měs	Kč/měs	Kč/měs	Kč/měs	Kč/měs	%	%	%	%	%	hod/měs
16 164	18 726	21 794	25 349	20 319	11,5	0,1	1,2	10,4	0,0	169,2
17 535	19 119	22 865	28 893	22 132	10,2	0,1	1,4	10,6	0,0	164,8
11 817	13 174	16 435	18 322	15 201	6,0	0,4	7,4	9,5	0,4	173,5
19 068	19 579	22 806	24 500	21 124	5,3	0,4	10,6	15,1	0,0	162,8
11 202	11 846	16 485	19 421	14 363	24,4	0,2	6,1	9,5	0,0	163,9
13 241	14 483	17 267	18 123	15 791	11,9	0,6	4,6	10,0	0,0	172,6
12 592	14 597	22 817	27 201	18 904	10,8	0,8	1,1	7,4	0,1	174,2
10 202	11 641	16 246	19 770	14 331	11,2	0,3	6,0	9,6	0,0	173,9
11 728	13 638	17 326	18 847	15 241	10,9	0,3	3,0	7,8	0,0	176,0
13 679	15 749	19 008	24 586	18 400	24,4	0,4	5,2	10,2	0,1	179,8
19 512	21 548	34 565	37 273	29 098	13,8	0,6	19,1	10,2	0,0	166,7
10 297	11 846	15 723	18 041	14 208	8,5	1,2	11,3	9,2	0,2	173,7
10 523	11 691	15 671	18 834	14 179	9,8	0,3	6,5	9,6	0,5	174,3
10 982	11 749	18 319	23 388	15 476	27,3	0,4	1,9	14,7	0,0	173,9
14 459	16 484	21 678	24 277	19 226	20,0	1,7	9,7	10,6	0,0	180,4
13 766	16 146	18 560	19 922	17 495	34,3	1,6	6,1	10,0	0,0	175,7
10 570	10 865	13 869	16 553	13 475	5,3	0,8	0,5	19,5	0,0	174,0
17 290	22 304	28 032	30 737	24 968	26,0	0,2	4,0	13,8	0,0	186,3
16 267	17 548	22 227	27 354	20 388	12,6	0,6	1,8	9,6	0,0	175,2
14 998	17 120	24 134	33 835	21 944	19,4	1,5	1,5	13,7	0,0	183,2
15 668	19 268	25 594	28 492	22 821	13,0	1,9	1,3	11,6	0,0	184,5
15 491	17 394	23 155	24 948	20 692	12,5	1,6	1,6	13,6	0,0	182,8
16 617	19 091	23 399	27 401	21 826	13,7	1,7	0,6	13,3	0,0	182,5
15 138	16 446	24 241	26 324	20 444	27,1	1,3	5,0	13,0	0,0	182,6
17 970	21 025	28 400	33 074	25 005	29,8	2,2	1,8	13,2	0,2	190,0
16 346	19 593	26 873	30 468	23 808	13,5	0,8	2,4	11,9	2,8	173,0
17 514	20 262	26 260	29 892	23 746	12,3	5,1	6,0	11,8	0,2	178,8
15 637	16 009	19 822	20 672	18 416	21,5	1,1	3,9	11,9	0,0	182,0
14 529	15 793	20 820	25 731	19 131	10,7	0,7	10,5	14,6	0,0	168,1
16 685	18 822	23 953	28 882	22 074	9,0	1,3	7,7	15,3	0,0	172,1
13 572	16 054	23 702	27 918	20 334	14,4	0,3	5,7	16,2	0,0	169,7
14 792	16 498	22 517	27 533	20 806	4,8	1,4	4,1	11,5	0,3	180,6
15 808	17 110	21 044	23 200	19 149	6,5	0,3	18,5	17,7	0,0	151,9
14 162	16 643	23 562	29 403	20 877	13,7	1,1	7,5	14,0	0,3	168,2
14 774	18 204	30 192	34 977	25 677	18,9	0,5	5,6	19,5	0,0	164,7
12 777	14 646	22 528	34 106	21 041	23,8	0,4	4,5	17,3	0,0	166,1
14 796	16 640	21 907	24 968	19 455	18,5	0,7	2,0	13,0	0,9	173,9
18 169	19 432	25 170	28 053	22 510	15,2	1,0	8,1	13,4	0,2	170,5
14 030	15 223	24 486	32 735	21 044	19,1	1,2	4,8	12,4	0,2	173,3
13 396	18 044	29 394	32 178	24 621	17,5	0,8	4,4	15,1	0,0	168,0
12 067	13 850	25 739	35 812	21 332	13,5	1,3	7,3	12,3	1,2	168,4
16 370	20 865	23 593	25 846	21 779	22,0	1,0	2,7	13,1	0,4	175,4
18 480	21 360	31 824	35 922	27 137	12,7	3,0	12,2	11,6	0,1	173,1
17 446	18 766	24 228	30 450	22 235	4,7	0,3	0,8	10,9	2,2	164,6

1. - 4. čtvrtletí 2009**RSCP - podnikatelská sféra**

Revidované výsledky ke dni 10. 3. 2011

**Hrubá měsíční mzda a její složky, diference, placená doba
podle podskupin zaměstnání KZAM-R**kraj: **Vysočina**

Podskupiny zaměstnání KZAM-R	Počet zaměstnanců přepočtený podle placených měsíců	Medián
		Kč/měs
7246 Montéři a opraváři silnoproudých elektrických vedení	146	24 231
7247 Montéři a opraváři slaboproudých elektrických vedení	34	25 869
7311 Výrobci, mechanici a opraváři přesných přístrojů a zařízení	96	22 443
7341 Tiskaři, sazeči (kromě obsluhy tiskárenských strojů)	14	16 474
7411 Zpracovatelé masa, ryb vč. uzenářů a konzervovačů masa a ryb	461	18 904
7412 Zpracovatelé pekárenských a cukrářských výrobků	201	13 332
7413 Výrobci a zpracovatelé mlékařenských výrobků	199	15 702
7419 Ostatní zpracovatelé - výrobci potravinářských výrobků jinde neuvedení	46	15 200
7421 Impregnační a úpraváři dřeva	106	22 399
7422 Umělečtí truhláři, řezbáři, výrobci a opraváři výrobků ze dřeva vč. opravářů	364	18 443
7432 Přadláči, ruční tkalci, pletaři a jiní výrobci ručně vyráběných tkanin	55	13 279
7433 Dámští a pánské krejčí a kloboučníci včetně opravářů oděvů	362	14 724
7435 Modeláři a střihači textilu, kůží a podobných materiálů	96	14 766
7436 Švadleny, vyšíváči a pracovníci v příbuzných oborech	339	13 014
7439 Ostatní dělníci při výrobě textilu, oděvů a výrobků z kůží, kožešin	85	15 031
8122 Obsluha zařízení ve slévárnách (taviči, slévači)	271	16 653
8123 Obsluha zařízení na tepelné zpracování kovů	143	19 166
8141 Obsluha pily a jiného zařízení na zpracování dřeva	273	22 256
8143 Obsluha zařízení na výrobu papíru, kartonu a lepenky	42	17 521
8149 Obsluha ostatních zařízení na zpracování dřeva a v papírnách jinde neuvedená	582	19 828
8159 Obsluha ostatních zařízení při chemické výrobě jinde neuvedená	75	17 732
8161 Obsluha zařízení při výrobě a rozvodu elektřiny	110	35 779
8162 Obsluha parních turbín, ohříváčů a motorů	127	20 091
8163 Obsluha zařízení při úpravě, čištění a rozvodu vody	144	20 487
8171 Obsluha automatických nebo poloautomatických montážních linek	1 094	26 463
8172 Obsluha průmyslových robotů	352	17 248
8180 Obsluha strojů a zařízení pro práce na železničním svršku	31	24 352
8211 Obsluha automatických nebo poloautomatických obráběcích strojů (kromě 722)	547	16 457
8212 Obsluha strojů na výrobu maltovin, vápna, cementu, prefabrikátů	34	26 966
8223 Obsluha strojů při konečné úpravě a nanášení ochranných povlaků	208	16 207
8232 Obsluha strojů na výrobu plastových výrobků (vč. laminování)	578	17 883
8254 Obsluha kopírovacích strojů	13	14 886
8262 Obsluha tkacích a pletacích strojů	78	16 580
8264 Obsluha strojů na bělení, barvení, čištění, praní, žehlení textilu	48	15 625
8272 Obsluha strojů na výrobu mlékařenských výrobků	151	18 639
8273 Obsluha strojů na mletí zrn a koření	20	19 059
8274 Obsluha strojů na zpracování mouky, výrobu pečiva, čokolády a cukrovinek	211	16 347
8281 Montážní dělníci montující mechanická zařízení (stroje, vozidla)	1 506	17 894
8282 Montážní dělníci montující elektrická zařízení	132	14 345
8283 Montážní dělníci montující elektronická zařízení	51	13 347
8290 Obsluha jiných stacionárních zařízení a ostatní montážní dělníci	903	19 057
8311 Strojvedoucí	214	31 665
8313 Dělníci zabezpečující sestavování vlaků (brzdaři, výhybkáři)	199	22 358
8321 Řidiči osobních a malých dodávkových automobilů, taxikáři	51	17 387

**Hrubá měsíční mzda a její složky, diference, placená doba
podle podskupin zaměstnání KZAM-R**

kraj: Vysočina

Diference				Průměr	Vybrané složky hrubé měsíční mzdy					Placená doba
					1. decil	1. kvartil	3. kvartil	9. decil	prémie a odměny	
Kč/měs	Kč/měs	Kč/měs	Kč/měs	Kč/měs	%	%	%	%	%	hod/měs
20 002	21 682	30 142	37 089	26 135	13,0	0,7	2,5	10,2	3,5	169,7
19 862	23 600	29 030	33 453	28 102	20,5	0,5	1,2	11,4	1,8	174,2
16 615	19 050	31 666	39 317	25 747	36,5	0,4	3,8	12,3	0,1	170,3
11 663	13 666	24 370	27 065	19 048	31,2	0,0	1,1	9,4	0,0	165,7
15 407	17 116	21 204	24 680	19 413	14,5	2,2	5,4	11,7	0,1	185,8
10 405	11 759	15 479	18 462	13 780	17,2	1,2	7,7	10,3	0,0	172,5
12 357	14 315	16 137	17 393	15 273	14,2	0,9	6,6	13,0	0,0	178,1
12 655	14 309	19 027	22 374	16 815	5,5	2,9	8,8	9,9	0,0	183,2
18 556	20 310	25 287	29 636	23 519	3,7	0,7	15,7	13,4	0,1	173,3
12 600	14 834	22 746	25 031	19 013	18,9	0,6	4,4	14,1	0,1	168,0
12 239	12 786	15 482	19 671	14 578	15,7	0,4	8,4	13,3	0,0	164,7
12 164	13 465	15 721	16 717	14 607	17,0	0,0	8,3	15,4	0,0	168,6
12 075	13 675	15 356	16 486	14 532	11,9	0,2	4,1	15,1	0,0	166,7
10 168	11 843	13 844	15 090	12 721	27,1	0,3	0,5	18,1	0,0	164,1
10 005	13 139	16 290	16 914	14 401	11,2	0,0	7,6	14,2	0,0	166,2
13 150	14 805	19 258	21 998	17 364	14,6	0,3	7,5	17,9	0,0	151,4
14 515	16 124	24 737	28 895	21 097	12,9	0,4	14,0	18,7	0,1	158,8
16 833	19 043	25 539	31 511	23 029	15,9	1,7	9,6	10,4	0,0	173,2
11 998	14 376	20 921	22 175	17 634	25,9	1,4	10,6	12,4	0,0	169,6
14 608	16 981	22 018	24 316	19 618	28,2	0,5	10,3	11,9	0,1	169,7
12 882	15 814	19 806	24 754	18 126	19,3	0,6	6,2	14,4	0,0	171,1
19 602	33 077	39 722	41 750	34 167	13,2	1,1	16,6	9,8	0,0	165,0
13 459	17 273	23 614	27 619	20 204	13,1	2,2	16,7	12,4	0,7	177,4
13 656	16 951	23 023	33 008	21 245	18,0	1,5	9,0	10,9	0,9	173,9
24 151	25 390	28 275	48 941	29 178	27,3	0,2	7,5	17,2	0,0	164,1
15 800	16 481	18 294	19 321	17 434	7,7	1,2	9,6	9,3	0,0	175,6
21 546	23 254	25 805	27 755	24 712	13,3	1,4	0,5	13,2	4,5	173,4
11 382	12 933	19 233	22 988	16 699	16,3	0,3	6,8	17,1	0,0	162,6
23 102	25 204	30 758	34 967	28 177	11,2	2,3	4,7	13,5	0,0	186,2
11 971	13 185	19 405	22 507	16 684	14,1	0,6	7,2	14,4	0,0	165,2
11 162	13 231	21 719	24 394	17 841	19,7	1,4	15,0	12,5	0,0	173,0
11 257	11 402	18 388	20 081	14 985	9,3	0,0	0,0	11,7	0,0	161,1
14 999	15 941	18 710	20 727	17 242	18,0	0,3	6,7	20,0	0,0	165,1
13 336	14 379	17 553	18 439	15 866	7,5	0,0	7,9	15,0	0,0	165,9
12 337	14 941	21 450	25 348	18 941	9,7	2,5	12,1	12,0	0,0	184,5
15 346	17 694	21 401	22 739	19 355	25,5	0,8	6,0	13,4	0,0	175,9
12 286	13 453	18 442	20 714	16 350	16,8	1,7	9,0	10,9	0,0	179,4
11 930	14 342	20 379	23 617	17 817	4,9	0,9	2,2	12,9	0,0	166,2
10 087	10 982	17 135	24 610	15 876	16,3	0,4	4,2	12,5	0,1	171,9
10 106	11 575	14 338	15 006	12 941	17,4	0,8	14,2	15,3	0,0	164,3
13 407	16 611	21 467	24 463	19 177	12,4	1,8	8,3	12,0	0,0	175,4
24 308	29 741	33 040	34 550	30 672	6,3	1,5	17,0	11,4	0,1	164,6
20 061	21 188	23 381	24 737	22 271	6,2	0,7	14,6	13,5	0,0	159,9
14 173	14 978	20 497	23 525	17 922	13,8	1,1	1,7	14,1	0,1	171,0

Revidované výsledky ke dni 10. 3. 2011

Hrubá měsíční mzda a její složky, diference, placená doba podle podskupin zaměstnání KZAM-R

kraj: Vysočina

Podskupiny zaměstnání KZAM-R	Počet zaměstnanců přepočtený podle placených měsíců	Medián
		Kč/měs
8323 Řidiči autobusů, trolejbusů a tramvají	301	19 364
8324 Řidiči nákladních automobilů a tahačů	981	21 500
8326 Řidiči speciálních vozidel	70	24 326
8331 Obsluha zemědělských a lesních strojů	305	18 885
8332 Obsluha zemních a příbuzných strojů	182	26 419
8333 Obsluha jeřábů, zdvihacích a podobných manipulačních zařízení	306	14 725
8334 Obsluha vysokozdvížných a ostatních motorových vozíků	587	19 046
9132 Pomocníci a uklízeči v kancelářích, hotelích, nemocnicích a jiných zařízeních	426	11 006
9141 Domovníci, správci domu	15	15 992
9152 Vrátní, hlídači, uváděči a šatnářky	145	12 892
9162 Metaři, čističi záchodků, žump, kanálů a podobných zařízení	17	19 508
9169 Ostatní pracovníci v příbuzných oborech jinde neuvedení	22	18 547
9211 Pomocní a nekvalifikovaní dělníci v zemědělství	39	15 182
9313 Pomocní a nekvalifikovaní dělníci na stavbách budov	52	18 159
9321 Pomocní a nekvalifikovaní montážní a manipulační dělníci	890	15 711
9322 Ruční baliči a pytlovači	145	13 907
9323 Dělníci nádvorní skupiny (pomocní montéři)	36	14 895
9333 Vazači a nosiči břemen, přístavní dělníci (dokaři)	110	25 862
9339 Pomocní a nekvalifikovaní pracovníci v dopravě, ve skladech, v telekomunikacích	518	16 374

Hrubá měsíční mzda a její složky, diference, placená doba
podle podskupin zaměstnání KZAM-R

kraj: Vysočina

Diference				Průměr	Vybrané složky hrubé měsíční mzdy					Placená doba
1. decil	1. kvartil	3. kvartil	9. decil		prémie a odměny	příplatky za přesčas	příplatky ostatní	náhrady	odměny za pohotovost	
Kč/měs	Kč/měs	Kč/měs	Kč/měs	Kč/měs	%	%	%	%	%	hod/měs
17 707	18 354	20 663	22 462	19 874	19,0	1,4	12,5	10,1	3,4	183,3
16 854	18 880	24 234	27 894	21 993	22,0	1,9	4,4	10,5	0,2	185,0
19 580	21 687	26 468	30 612	24 540	17,3	3,2	9,7	10,2	0,1	193,3
14 973	16 847	20 866	23 664	19 148	19,1	3,0	4,5	12,1	0,0	191,2
19 379	23 206	29 647	34 326	26 889	25,6	2,0	3,9	11,7	0,0	187,5
11 163	12 450	19 478	23 713	16 222	12,4	0,3	6,9	17,7	0,1	159,6
14 282	16 505	21 475	23 776	19 159	15,2	0,9	5,5	11,6	0,0	171,6
8 874	9 724	12 488	14 548	11 419	11,1	0,3	3,1	11,8	0,0	170,4
12 213	14 217	16 248	20 244	15 636	10,0	0,2	2,1	11,2	0,6	169,1
9 639	10 472	15 354	21 035	14 009	10,7	0,8	10,9	10,6	0,1	170,3
13 190	13 855	20 894	21 580	18 104	18,8	1,5	0,6	12,6	0,5	177,5
15 622	17 386	19 322	20 299	18 466	2,4	1,0	14,2	9,6	0,0	190,4
11 424	13 010	19 860	26 342	17 024	20,0	2,5	4,4	9,7	0,3	185,1
13 205	16 015	20 594	25 259	18 703	11,9	1,0	3,5	12,8	0,0	178,7
12 554	14 035	18 161	20 826	16 427	10,4	0,8	9,7	11,5	0,0	168,9
11 873	12 794	17 447	24 970	16 513	18,8	0,5	5,2	16,3	0,0	169,5
10 155	12 934	16 737	21 931	15 374	13,8	0,2	4,6	12,8	0,0	171,9
11 247	12 919	29 143	30 807	22 327	18,6	0,3	5,9	16,9	0,0	161,8
11 881	13 325	17 391	21 458	16 323	15,1	0,4	2,7	11,7	0,6	167,4

Revidované výsledky ke dni 10. 3. 2011

**Průměrná měsíční odpracovaná a neodpracovaná doba zaměstnanců
podle podskupin zaměstnání KZAM-R**

kraj: Vysočina

Podskupiny zaměstnání KZAM-R	Počet zaměstnanců přečtený podle eviden. měsíců	Odpracovaná doba		Neodpracovaná doba		
		celkem	z toho přesčas	celkem	z toho	
					nemoc	dovolená
		hod/měs	hod/měs	hod/měs	hod/měs	hod/měs
1210 Ředitelé a prezidenti velkých organizací, podniků	122	150,3	0,1	19,3	1,0	14,3
1221 Ved. pracovníci v zemědělství, lesnictví, rybář. a mysliv.	55	152,2	1,3	21,7	5,0	13,8
1222 Vedoucí pracovníci v průmyslu (ve výrobě)	684	144,5	0,7	24,8	1,6	17,0
1223 Vedoucí pracovníci ve stavebnictví a zeměměřičtví	128	151,9	0,6	21,3	1,5	15,1
1224 Vedoucí pracovníci ve velkoobchodě a v maloobchodě	302	151,0	0,8	22,9	5,2	15,0
1225 Vedoucí pracovníci v restauracích a hotelích	11	150,4	0,2	22,3	0,6	16,8
1226 Ved. pracovníci v dopr., skladování, telekom. a na pošt. úř.	219	137,5	0,4	27,0	5,4	15,8
1227 Ved. prac. v organ.zaměřených na poskytování obch.služ.	70	147,5	0,0	22,1	1,4	15,8
1229 Ved. pracovních dílčích celků jinde neuved. (kult.,zdrav.)	38	144,7	1,1	23,6	2,4	16,2
1231 Vedoucí pracovníci finančních a hospodářských útvarů	182	145,3	0,4	22,2	1,3	15,6
1232 Ved. prac. personálních útvarů a útvarů průmysl. vztahů	50	147,5	0,9	21,5	0,4	15,9
1233 Vedoucí pracovníci odbytových útvarů (vč. průzkumu trhu)	168	145,8	0,6	21,4	1,0	15,5
1234 Ved. prac. reklamních útvarů a útvarů pro styk s veřejností	18	135,7	1,9	28,7	6,4	16,2
1235 Vedoucí pracovníci zásobovacích útvarů	67	140,9	0,2	25,3	4,6	15,3
1236 Vedoucí pracovníci výpočetních útvarů	34	140,0	0,3	22,0	0,2	16,6
1237 Vedoucí pracovníci výzkumných a vývojových útvarů	49	144,6	0,7	21,4	1,4	16,0
1239 Vedoucí pracovníci ostatních útvarů jinde neuvedení	152	144,0	0,5	24,2	2,8	15,5
1311 Vedoucí, ředitelé v zemědělství, lesnictví, rybářství	36	152,0	1,4	21,9	1,1	15,3
1312 Vedoucí, ředitelé v průmyslu (ve výrobě)	103	146,7	1,0	21,4	1,2	14,9
1313 Vedoucí, ředitelé ve stavebnictví a zeměměřičtví	16	151,3	0,0	22,0	0,6	14,3
1314 Vedoucí, ředitelé ve velkoobchodu a maloobchodu	484	148,4	1,5	24,3	4,4	14,7
1315 Vedoucí, ředitelé v restauracích a hotelích	41	149,1	0,8	23,3	4,3	12,6
1316 Vedoucí v dopravě, sklad., telekomun. a na pošt. úřadech	58	140,0	0,1	24,3	3,3	14,5
1317 Ved., ředitelé v podnicích poskytujících obchodní služby	64	148,0	0,1	25,2	1,2	16,5
2114 Geologové, geofyzici, geodeti, hydrologové apod.	11	145,4	0,8	21,5	1,0	16,8
2119 Ostatní vědci a odborníci v příbuz. oborech jinde neuved.	17	138,9	0,3	23,1	0,9	15,2
2131 Projektanti a analytici výpočetních systémů	26	150,4	0,0	19,9	1,6	16,8
2132 Programátoři	302	142,5	1,3	23,9	1,6	16,5
2139 Ostatní odborníci zabývající se výp. tech. jinde neuvedení	116	147,7	0,6	22,0	1,3	16,0
2142 Projektanti staveb a areálů, stavební inženýři	81	143,4	0,6	23,2	3,3	16,9
2143 Projektanti elektrotechnických zařízení, elektroinženýři	279	145,1	1,3	18,2	0,8	15,0
2144 Projektanti elektronických syst. a telekomunikačních sítí	39	148,2	2,8	20,8	1,0	17,2
2145 Projektanti a konstruktéři strojních zařiz., strojní inženýři	446	138,5	1,7	25,3	2,4	16,0
2146 Chemičtí inženýři, technologové	18	149,7	3,8	22,5	3,8	15,1
2147 Důlní a hutní inženýři, technologové, metalurgové	14	140,0	1,0	24,8	3,1	17,8
2149 Ostatní architekti, projektanti, konstrukt.a techn.inženýři	85	147,4	0,7	21,0	1,1	15,6
2211 Bakteriologové, biologové, ekologové, zoologové	23	140,0	0,5	27,8	5,8	15,6
2213 Agronomové, šlechtitelé a odborníci v příbuzných oborech	36	150,0	0,3	22,1	1,0	15,8
2411 Odborní pracov. na úseku účetnictví, financí, daní, apod.	168	144,2	0,5	24,3	3,1	15,8
2412 Odbor. pracovníci na úseku zaměstnaneckých, pers. věcí	49	141,1	0,4	25,5	4,2	16,5
2413 Odborní pracovníci v bankovníctví a pojišťovníctví	425	147,0	0,7	25,6	3,8	16,4
2419 Ostatní odborní pracovníci v oblasti podnikání	117	146,1	0,4	22,1	1,2	16,2
2441 Ekonomové - vědecktí pracovníci, specialisté, experti	119	145,0	0,5	22,8	2,5	15,9
2447 Tlumočníci a překladatelé	13	136,3	0,5	28,6	2,5	17,4

Revidované výsledky ke dni 10. 3. 2011

**Průměrná měsíční odpracovaná a neodpracovaná doba zaměstnanců
podle podskupin zaměstnání KZAM-R**

kraj: Vysočina

Podskupiny zaměstnání KZAM-R	Počet zaměstnanců přečtený podle eviden. měsíců	Odpracovaná doba		Neodpracovaná doba		
		celkem	z toho přesčas	celkem	z toho	
					nemoc	dovolená
		hod/měs	hod/měs	hod/měs	hod/měs	hod/měs
2451 Spisovatelé, autoři, kritikové, novináři, redaktori	66	149,1	0,0	27,0	4,7	15,7
2470 Odborní administrativní pracovníci jinde neuvedení	76	146,8	2,1	26,3	3,8	16,5
3111 Technici ve fyzikálních a příbuzných oborech	11	144,6	1,0	23,5	0,9	17,7
3112 Stavební technici	415	150,9	1,7	23,0	2,4	15,2
3113 Elektrotechnici	662	146,6	4,3	21,0	2,2	16,3
3114 Elektronici a technici v radiokomunikacích a telekomunik.	353	150,4	8,2	22,2	2,8	16,6
3115 Strojírenští technici	2 159	137,6	1,6	26,7	2,8	16,3
3116 Chemičtí technici	79	141,4	2,0	23,6	2,0	17,5
3118 Technici v kartografii, kresliči a zeměměřiči	402	144,8	1,4	22,4	2,2	16,6
3119 Ostatní techničtí pracovníci jinde neuvedení	1 345	145,1	3,1	24,9	2,6	15,4
3121 Poradci ve výpočetní technice	34	148,8	1,3	22,5	2,3	15,2
3122 Operátoři a obsluha výpočetní techniky	84	146,0	0,6	22,1	1,6	15,7
3123 Operátoři průmyslových robotů, nc strojů	72	134,8	1,6	37,4	6,1	16,3
3129 Ostatní technici ve výpočetní technice jinde neuvedení	12	152,8	3,5	18,8	0,2	17,0
3133 Obsluha vysílacího a telekomunikačního zařízení	21	150,4	0,1	21,6	1,9	13,1
3151 Kolaudační technici a technici protipožární ochrany	15	143,6	3,5	17,9	0,7	15,4
3152 Bezpečnostní tech.a tech. pro kontrolu zdravotní nezávad.	380	136,5	1,7	28,8	3,4	15,5
3160 Technici železničního provozu	361	141,0	6,5	23,6	2,7	16,0
3211 Technici a laboranti v oblasti biologie a v příbuz. oborech	16	150,9	10,5	30,5	4,5	16,7
3212 Technici v agronomii, v lesnictví a v zemědělství	311	148,5	0,5	24,6	3,3	15,1
3412 Pojišťovací agenti	70	142,6	0,0	30,6	6,4	16,6
3415 Obchodní cestující, prof. poradci v obchodě, obch.zástupci	419	147,8	0,2	23,0	3,2	15,0
3416 Nákupčí	375	141,4	0,6	25,3	3,0	15,8
3417 Odhadci a zbožíznalci	11	150,4	0,3	22,8	1,0	17,0
3421 Obchodní agenti	308	142,3	0,7	24,8	3,0	15,7
3422 Odbytoví a přepravní agenti	369	142,0	1,1	25,8	4,1	15,2
3429 Ostatní obchodní agenti a makléři jinde neuvedení	21	149,1	0,0	22,8	0,5	16,1
3431 Odborné sekretářky, sekretáři	139	144,2	0,3	23,9	3,5	15,7
3433 Prac. v oblasti účetnictví,fakturace,rozpočet., kalkulace	933	144,7	0,6	24,9	3,6	15,4
3434 Pracovníci v oblasti statistiky a matematiky	45	128,7	0,3	28,2	0,7	16,7
3435 Pracovníci v oblasti práce a mezd (kromě účetních)	88	128,7	0,5	31,1	4,4	16,7
3436 Referenti osobních oddělení	78	140,1	0,6	25,1	4,1	15,2
3439 Ostatní odborní administrativní pracovníci jinde neuvedení	396	142,6	0,3	27,7	4,0	16,1
3471 Aranžéři, průmysloví a komerční návrháři,bytoví architekti	27	135,7	0,9	32,5	11,0	14,0
4112 Kancelářští pracovníci a obsluha zaříz. na zpracování textu	15	144,9	0,4	24,3	1,9	15,6
4113 Pracovníci přípravy dat výpočetní techniky	14	140,0	0,1	32,1	13,6	15,2
4115 Sekretářky, sekretáři	240	143,6	0,7	25,4	4,8	14,5
4121 Nižší účetní	125	147,7	0,2	23,8	3,5	14,5
4123 Nižší finanční, daňoví úředníci a úředníci v příb. oborech	14	146,6	0,0	24,3	0,7	16,0
4131 Úředníci ve skladech	816	145,0	3,0	26,0	4,3	15,2
4132 Úředníci ve výrobě (např. výrobní plánovači)	226	140,1	0,9	26,6	2,6	16,1
4133 Úředníci v dopravě a v přepravě (dispečeri, kontr. apod.)	81	149,6	0,8	21,1	2,7	14,7
4141 Řadoví knihovníci, archiváři, evidenční pracovníci	14	139,6	0,0	25,8	1,5	16,0
4190 Ostatní nižší úředníci jinde neuvedení	50	144,3	0,1	25,5	6,1	15,2

Revidované výsledky ke dni 10. 3. 2011

**Průměrná měsíční odpracovaná a neodpracovaná doba zaměstnanců
podle podskupin zaměstnání KZAM-R**

kraj: Vysočina

Podskupiny zaměstnání KZAM-R	Počet zaměstnanců přečtený podle eviden. měsíců	Odpracovaná doba		Neodpracovaná doba		
		celkem	z toho přesčas	celkem	z toho	
					nemoc	dovolená
		hod/měs	hod/měs	hod/měs	hod/měs	hod/měs
4211 Pokladníci (v bankách, pojišťov., spořitelnách, na poště)	112	143,0	1,3	26,2	6,2	15,9
4212 Úředníci na přepážkách a směnárníci	420	137,0	0,6	27,8	6,2	15,5
4213 Pokladníci v obchodě, společném stravování apod.	392	146,5	0,8	26,9	10,1	14,3
4214 Prodavači vstupenek, jízdenek apod.	79	134,8	1,9	28,0	3,2	18,5
4215 Bookmakeři, krupiéři a úředníci sázkových kanceláří	79	146,4	2,8	17,6	2,2	14,1
4222 Recepční	32	150,5	3,2	22,0	2,6	13,9
5121 Pracovníci dohlížející nad obsluh. personálem, hospodyně	29	151,3	2,8	22,6	5,0	12,5
5122 Kuchaři	394	145,3	1,5	28,5	8,0	13,0
5123 Číšníci, servírky	36	156,6	1,9	20,0	7,3	10,1
5149 Ostatní pracovníci zajišťující osobní služby jinde neuved.	11	145,1	2,5	34,5	11,9	14,8
5161 Hasiči, požárníci	118	147,8	4,0	18,8	1,7	15,9
5169 Ostatní pracovníci ochrany a ostrahy jinde neuvedení	361	149,6	6,5	23,9	6,8	13,5
5211 Prodavači v obchodech	2 211	147,2	1,5	27,2	8,6	13,6
6111 Pěstitelé polních plodin	72	137,7	2,3	36,0	12,2	15,4
6121 Chovatelé hospodářských zvířat (kromě drůbeže a včel)	449	152,3	9,9	27,5	10,0	14,4
6129 Ostatní chovatelé, ošetřovatelé zvířat jinde neuvedení	39	148,6	10,8	26,4	10,8	14,4
6141 Dělníci pro pěstění a ošetřování lesa	45	130,9	3,3	42,8	12,9	14,9
7113 Horníci pro dobývání nerudných surovin a kamenolamači	44	147,8	1,6	38,5	7,0	15,9
7121 Zedníci z tradičních materiálů (bambus, hlína atd.)	49	142,4	2,1	32,5	10,8	14,2
7122 Zedníci, kameníci, omítkáři	380	148,0	9,7	34,5	9,7	15,8
7123 Betonáři, děl.specializovaní na pokládání beton. povrchů	18	156,8	10,7	27,3	4,4	16,7
7124 Tesaři a truhláři	83	147,2	8,5	35,1	11,0	15,9
7125 Stavební montážníci	26	143,4	9,7	38,1	14,2	14,8
7127 Lešenáři	32	149,5	8,6	32,6	9,1	14,9
7129 Ostatní stavební děl. stav. výroby a prac. v ost. oborech	239	160,0	10,3	29,8	6,7	15,6
7136 Instalatéři, potrubáři, stavební zámečníci, klempíři	318	144,7	5,3	28,1	6,1	15,6
7137 Stavební a provozní elektrikáři	251	151,2	12,7	27,2	6,6	16,5
7141 Malíři a tapetáři	16	151,7	7,6	30,0	5,1	13,5
7142 Lakýrníci a pracovníci v příbuzných oborech	97	136,3	4,0	31,6	6,8	15,4
7212 Svářeči, řezači plamenem a páječi	688	138,4	6,4	33,4	6,8	14,9
7213 Výrobci a opraváři výrobků a dílů z plechů	142	136,4	1,8	33,2	8,5	13,0
7214 Montéři kovových konstrukcí	84	146,8	8,0	33,2	9,8	14,5
7221 Kováři, obsluha kovacích lisů, obsluha bucharů	355	116,9	1,6	35,0	7,7	14,4
7222 Nástrojaři, kovomodeláři, kovodělníci, zámečníci	2 082	136,5	5,1	31,5	6,7	16,0
7223 Seřizovači a obsluha obráběcích strojů	2 686	124,6	2,6	39,9	4,6	15,5
7224 Brusiči, leštiči a ostříči nástrojů	195	130,9	2,4	35,2	5,3	15,9
7231 Mechanici a opraváři motorových vozidel	269	143,5	4,0	30,3	5,9	14,9
7234 Mechanici a opraváři kolejových vozidel	107	139,7	5,2	30,7	7,4	15,4
7235 Mechanici obráběcích, zemědělských strojů a prům. zařiz.	1 259	142,6	7,9	30,2	9,3	13,9
7239 Ostatní mechanici a opraváři strojů a zařízení bez elektro	432	134,0	3,4	33,8	5,5	15,0
7241 Elektromech.a seřizovači různých typů elektrických zařiz.	1 333	141,7	2,9	26,6	5,0	15,2
7242 Mechanici, opraváři a seřizovači elektr. částí aut, letadel	37	147,5	5,0	27,7	3,2	15,3
7243 Mechanici, seřizovači, opraváři elektronických zařízení	341	149,5	7,5	23,4	3,7	16,2
7244 Telefonní a telegrafní mechanici, montéři a opraváři	13	144,8	1,1	19,8	0,9	18,0

Revidované výsledky ke dni 10. 3. 2011

**Průměrná měsíční odpracovaná a neodpracovaná doba zaměstnanců
podle podskupin zaměstnání KZAM-R**

kraj: Vysočina

Podskupiny zaměstnání KZAM-R	Počet zaměstnanců přečtený podle eviden. měsíců	Odpracovaná doba		Neodpracovaná doba		
		celkem	z toho přesčas	celkem	z toho	
					nemoc	dovolená
		hod/měs	hod/měs	hod/měs	hod/měs	hod/měs
7246 Montéři a opraváři silnoproudých elektrických vedení	150	146,4	3,5	23,2	4,2	15,8
7247 Montéři a opraváři slaboproudých elektrických vedení	36	142,0	3,9	32,0	8,2	15,5
7311 Výrobci, mechanici a opraváři přesných přístrojů a zařízení	99	142,3	1,7	28,0	4,9	15,0
7341 Tiskaři, sazeči (kromě obsluhy tiskárenských strojů)	14	139,0	0,0	26,8	10,2	12,5
7411 Zpracovatelé masa, ryb vč. uzenářů a konzerv. masa a ryb	491	154,4	14,7	30,5	9,6	14,8
7412 Zpracovatelé pekárenských a cukrářských výrobků	211	147,2	6,5	25,0	7,2	13,9
7413 Výrobci a zpracovatelé mlékárenských výrobků	223	140,9	5,6	36,4	14,4	12,9
7419 Ostatní zpracovatelé - výrobci potravinářských výrobků	49	155,5	9,2	27,2	9,0	13,5
7421 Impregnační a úpraváři dřeva	111	139,4	4,8	33,7	6,8	16,3
7422 Uměleč. truhláři, řezbáři, výrobci a oprav.výrobků ze dřeva	386	133,3	3,9	34,6	8,0	16,6
7432 Přadláči, pletaři a jiní výrobci ručně vyráběných tkanin	58	135,0	1,5	29,7	8,1	17,7
7433 Dámští a pánské krejčí a kloboučníci vč. opravářů oděvů	383	133,5	0,1	34,9	5,8	16,6
7435 Modeláři a střihači textilu, kůží a podobných materiálů	103	130,9	1,3	35,7	9,1	15,7
7436 Švadleny, vyšivači a pracovníci v příbuzných oborech	367	122,1	2,2	42,1	10,7	13,8
7439 Ostatní dělníci při výrobě textilu, oděvů a výrobků z kůží	90	133,0	0,3	33,2	7,9	15,3
8122 Obsluha zařízení ve slévárství (taviči, slévači)	292	114,4	2,0	37,0	10,2	15,9
8123 Obsluha zařízení na tepelné zpracování kovů	147	123,3	1,9	35,5	4,7	16,2
8141 Obsluha pily a jiného zařízení na zpracování dřeva	283	151,1	7,6	21,8	5,6	14,0
8143 Obsluha zařízení na výrobu papíru, kartonu a lepenky	46	135,1	4,0	34,7	12,3	14,6
8149 Obsluha ostatních zařiz.na zpracování dřeva a v papírnách	621	139,4	2,8	30,0	9,2	14,4
8159 Obsluha ostat. zařízení při chemické výrobě jinde neuved.	80	137,7	3,4	33,0	8,0	15,6
8161 Obsluha zařízení při výrobě a rozvodu elektřiny	112	145,6	6,8	19,3	2,3	14,7
8162 Obsluha parních turbín, ohřivačů a motorů	132	150,1	12,6	26,7	5,7	16,5
8163 Obsluha zařízení při úpravě, čištění a rozvodu vody	149	146,9	8,7	26,7	5,4	16,3
8171 Obsluha automatických nebo poloaut. montážních linek	1 135	124,4	1,1	39,6	5,3	14,7
8172 Obsluha průmyslových robotů	381	147,7	6,6	27,3	11,8	13,5
8180 Obsluha strojů a zařízení pro práce na železničním svršku	32	144,5	5,5	28,7	5,9	18,3
8211 Obsluha automat. nebo poloaut. obráb.strojů (kromě 722)	588	122,2	1,4	40,4	10,7	15,1
8212 Obsluha strojů na výrobu maltovin, vápna, cementu	35	153,9	11,5	31,7	6,9	18,8
8223 Obsluha strojů při konečné úpravě ochranných povlaků	219	134,4	2,9	30,7	6,9	14,4
8232 Obsluha strojů na výrobu plast. výrobků (vč. laminování)	626	136,8	8,2	35,5	11,8	13,8
8254 Obsluha kopírovacích strojů	14	125,6	0,0	34,9	12,7	13,4
8262 Obsluha tkacích a pletacích strojů	80	128,3	0,8	36,8	4,1	16,7
8264 Obsluha strojů na bělení, barvení, čištění, praní, žehlení	52	132,0	0,1	33,8	9,9	15,5
8272 Obsluha strojů na výrobu mlékárenských výrobků	162	155,6	17,1	27,7	6,3	15,6
8273 Obsluha strojů na mletí zrn a koření	21	145,7	5,4	30,0	7,3	15,7
8274 Obsluha strojů na zpracování mouky, výrobu pečiva	226	150,3	10,6	28,4	10,3	12,5
8281 Montážní dělníci montující mechanická zařízení (stroje)	1 592	132,7	4,2	33,1	8,2	14,8
8282 Montážní dělníci montující elektrická zařízení	137	142,9	2,4	30,0	6,3	11,9
8283 Montážní dělníci montující elektronická zařízení	53	128,6	4,6	35,2	7,2	13,3
8290 Obsluha jin.stacionárních zařízení a ost. montážní dělníci	963	144,7	8,9	30,2	9,0	14,2
8311 Strojvedoucí	222	140,6	7,4	23,8	5,3	14,1
8313 Dělníci zabezpeč. sestavování vlaků (brzdaři, výhybkáři)	202	135,7	3,3	24,3	1,9	15,4
8321 Řidiči osobních a malých dodávkov. automobilů, taxikáři	53	140,7	7,3	30,2	5,9	16,3

Revidované výsledky ke dni 10. 3. 2011

**Průměrná měsíční odpracovaná a neodpracovaná doba zaměstnanců
podle podskupin zaměstnání KZAM-R**

kraj: Vysočina

Podskupiny zaměstnání KZAM-R	Počet zaměstnanců přepočtený podle eviden. měsíců	Odpracovaná doba		Neodpracovaná doba		
		celkem	z toho	celkem	z toho	
			přesčas		nemoc	dovolená
		hod/měs	hod/měs	hod/měs	hod/měs	hod/měs
8323 Řidiči autobusů, trolejbusů a tramvají	319	153,6	8,6	29,2	9,4	14,9
8324 Řidiči nákladních automobilů a tahačů	1 025	158,0	12,4	26,4	6,3	14,5
8326 Řidiči speciálních vozidel	74	164,7	18,9	27,6	5,6	16,8
8331 Obsluha zemědělských a lesních strojů	318	161,8	18,7	28,6	7,1	14,3
8332 Obsluha zemních a příbuzných strojů	187	161,4	10,1	25,9	4,8	15,1
8333 Obsluha jeřábů, zdvihacích a podob. manipulačních zařiz.	324	122,2	2,2	37,3	8,2	18,6
8334 Obsluha vysokozdvížných a ostatních motorových vozíků	614	144,8	4,6	26,6	6,6	14,7
9132 Pomocníci a uklízeči v kancelář., hotel., nemocnicích ap.	450	141,2	1,0	29,4	7,4	14,5
9141 Domovníci, správci domu	16	142,2	1,1	29,0	7,3	13,9
9152 Vrátní, hlídači, uváděči a šatnářky	151	146,2	4,6	24,1	6,4	14,5
9162 Metaři, čističi záchodků, žump, kanálů a podob. zařízení	18	146,4	8,8	30,7	5,3	17,4
9169 Ostatní pracovníci v příbuzných oborech jinde neuvedení	24	159,7	23,1	29,2	10,7	13,8
9211 Pomocní a nekvalifikovaní dělníci v zemědělství	42	155,1	13,1	29,0	12,1	12,8
9313 Pomocní a nekvalifikovaní dělníci na stavbách budov	55	146,3	5,9	32,4	8,6	15,2
9321 Pomocní a nekvalifikovaní montážní a manipulační dělníci	942	140,8	4,2	27,9	8,0	14,9
9322 Ruční baliči a pytlovači	156	130,4	2,7	38,8	11,5	15,9
9323 Dělníci nádvorní skupiny (pomocní montéři)	39	139,4	1,4	32,3	10,8	15,1
9333 Vazači a nosiči břemen, přístavní dělníci (dokaři)	116	124,7	1,6	36,9	7,3	15,5
9339 Pomocní a nekvalif. prac. v dopr., ve skladech, v telekom.	544	137,6	1,9	29,7	7,2	15,3



Dodatek

Technický popis šetření

Dodatek – Technický popis šetření

Technický popis šetření přibližuje metodické postupy používané při zpracování podnikatelské sféry Regionální statistiky ceny práce (RSCP-PS). Popis je rozdělen do pěti kapitol: metoda výběru ekonomických subjektů, vstupní údaje, nejdůležitější sledované veličiny, dopočtové metody a definice vybraných pojmů.

1. Metoda výběru ekonomických subjektů

Kapitola popisuje základní soubor šetření, strukturu výběrového souboru a postup při výběru ekonomických subjektů (ES).

1.1. Základní soubor

Základním souborem RSCP-PS jsou aktivní ekonomické subjekty z registru ekonomických subjektů Českého statistického úřadu (ČSÚ), které mají 10 a více zaměstnanců a přísluší do podnikatelské sféry a do institucionálních sektorů nefinančních podniků, finančních institucí nebo vládních institucí. Ekonomické subjekty, které přísluší do podnikatelské sféry, odměňují zaměstnance mzdou podle § 109, odst. 2 zákona č. 262/2006 Sb., zákoníku práce, ve znění pozdějších předpisů. Způsob odměňování se zjišťuje pomocí registru „Automatizovaného rozpočtového informačního systému“ (ARIS), který je spravován Ministerstvem financí. Registr ekonomických subjektů (RES) je detailně popsán na internetových stránkách ČSÚ (www.czso.cz).

1.2. Struktura výběrového souboru

Statistické šetření RSCP-PS za 1. - 4. čtvrtletí 2009 zahrnuje 3478 ekonomických subjektů, které reprezentují přibližně 1282 tisíc zaměstnanců. Strukturu výběrového souboru RSCP-PS bez non-response (dále jen výběrový soubor) ukazují z různých pohledů pro 1. - 4. čtvrtletí 2009 následující tabulky.

Výběrový soubor RSCP podnikatelské sféry			
	RSCP-PS Celkem	RSCP-PS – kraj Vysočina	
		se sídlem v kraji	se sídlem mimo kraj
Počet ekonomických subjektů	3 478	161	263
Počet zaměstnanců	1 282 tisíc	41 tisíc	15 tisíc

Tabulka 1

Odvětвовá skladba výběrového souboru RSCP-PS – kraj Vysočina			
Kód CZ-NACE		Počet ekonomických subjektů	
		se sídlem v kraji	se sídlem mimo kraj
A	Zemědělství, lesnictví a rybnářství	27	6
B	Těžba a dobývání	1	3
C	Zpracovatelský průmysl	94	47
D	Výroba a rozvod elektřiny, plynu, tepla		6
E	Zásobování vodou, činnosti související s odpady	2	7
F	Stavebnictví	11	10
G	Obchod, opravy motorových vozidel	15	78
H	Doprava a skladování	4	7
I	Ubytování, stravování a pohostinství	1	9
J	Informační a komunikační činnosti	2	17
K	Peněžnictví a pojišťovnictví	1	31
L	Činnosti v oblasti nemovitostí		1
M	Profesní, vědecké a technické činnosti		4
N	Administrativní a podpůrné činnosti		25
O	Veřejná správa, obrana, sociální zabezpečení		4
P	Vzdělávání	2	2
Q	Zdravotní a sociální péče		
R	Kulturní, zábavní a rekreační činnosti	1	4
S	Ostatní činnosti		2

Tabulka 2

1.3. Výběr

Výběr ekonomických subjektů v RSCP-PS lze charakterizovat jako jednostupňový stratifikovaný výběr. Výběrovými jednotkami jsou ekonomické subjekty, na které se v případě vybrání vztahuje zpravodajská povinnost. Statistickými jednotkami jsou zaměstnanci, kteří jsou nositeli sledovaných statistických znaků. Základní soubor (ZS) je rozdělen do oblastí (strat) podle:

- regionů (krajů),
- velikostních kategorií,
- odvětvových skupin.

Regionem se z hlediska výběru jednotek rozumí kraj ve smyslu ústavního zákona č. 347/1997 Sb. v platném znění. Ke stratifikaci výběrové opory jsou použity tři velikostní kategorie ekonomických subjektů uvedené v tabulce 3 – Velikostní kategorie pro výběr. Stratifikační třídění obsahuje dvanáct odvětvových skupin z vybraných institucionálních sektorů podnikatelské sféry.

Vymezení strat je provedeno na základě podobnosti v charakteru ekonomické činnosti a podobnosti v zaměstnanecké struktuře.

V jednotlivých oblastech ZS, vzniklých jeho rozdělením dle příslušných stratifikačních kritérií, je vybrán stanovený podíl ekonomických subjektů. Největší subjekty s 250 a více zaměstnanci jsou zařazeny do šetření všechny (výběr s pravděpodobností rovnou 1). Menší subjekty s 10 až 249 zaměstnanci jsou vybírány v jednotlivých stratech systematickým náhodným výběrem s nestejnými pravděpodobnostmi bez vracení. Pravděpodobnosti výběru se liší podle velikosti subjektu a jejich výše je určena výběrovým podílem uvedeným v tabulce 3. Výběrový soubor ekonomických subjektů s 10 až 249 zaměstnanci se obměňuje metodou rotujícího panelu s periodou rotace devět let, tzn. k plné obměně dojde za devět let.

Velikostní kategorie pro výběr		
Kategorie	Počet zaměstnanců	Výběrový podíl [%]
1	10 až 49	4,5
2	50 až 249	15
3	250 a více	100

Tabulka 3

2. Vstupní údaje

Kapitola popisuje sběr dat do šetření RSCP-PS, nejdůležitější vstupní údaje a používané klasifikace a číselníky.

2.1. Sběr dat

Ekonomické subjekty, na které se vztahuje zpravodajská povinnost, vykazují do statistického šetření RSCP-PS údaje o všech zaměstnancích v pracovním poměru. Vybraná zpravodajská jednotka předává data na Ministerstvo práce a sociálních věcí, které je orgánem vykonávajícím státní statistickou službu. Termínem pro předání dat od respondenta je 25. den měsíce následujícího po skončení sledovaného období.

Předávaná data mají formu databázových souborů a obsahují informace o zaměstnavateli a zaměstnancích. U více než 90 % respondentů je zdrojem dat pro šetření mzdový a personální systém. Datové soubory jsou předávány ve více než 90 % případů elektronickou poštou, zbylá část respondentů posílá data na disketu, případně na papírových formulářích.

Pro kontrolu a opravu dat, připravených mzdovým a personálním systémem respondenta, případně pro pořízení vstupních dat, je určen "Lokální pořizovací program ISPV 2009", který se musí před použitím nainstalovat na lokální disk.

Pořizovací program řeší i zabezpečení dat při přenosu od respondenta ke zpracovateli. Používá přitom hybridní šifrování s veřejným a privátním klíčem.

Veřejný klíč je součástí instalace pořizovacího programu, privátní klíč je uložen na interním serveru zpracovatele. Zašifovaná data se ukládají do souboru s formátem S/MIME verze 3.

Pokud se respondenti šetření chtějí vyhnout instalaci programu, je pro ně připraven "Internetový kontrolní program", přes který lze data zaslat z kteréhokoliv počítače připojeného na internet. Tento program taktéž umožňuje kontrolu dat vytvořených mzdovým systémem a jejich zabezpečený přenos ke zpracovateli pomocí certifikovaného šifrovaného komunikačního protokolu https. V tomto programu však není umožněno respondentům provádět opravy dat.

Oba programy jsou volně k dispozici na stránkách www.ispv.cz v sekci Pro respondenty šetření.

2.2. Nejdůležitější vstupní údaje

Šetření RSCP-PS se čtvrtletní periodicitou monitoruje výdělkovou úroveň a odpracovanou dobu jednotlivých zaměstnání podle klasifikace KZAM-R v České republice.

Hodinový výdělek je údaj zjišťovaný z průměrných hodinových výdělků definovaných v § 351 až § 362 zákona č. 262/2006 Sb., zákoníku práce, ve znění pozdějších předpisů. Obvykle se jedná o podíl mzdy za práci a odpracované doby za poslední čtvrtletí sledovaného období. Hodinový výdělek je krátkodobým indikátorem výdělkové úrovně.

Hrubá měsíční mzda, vypočtená z hrubé mzdy za sledované období, je druhým indikátorem, který ukazuje výdělkovou úroveň. Hrubá mzda je součtem mzdy za práci, náhrad mzdy a odměn za pracovní pohotovost, které jsou přímo sbíranými položkami. Mzda je definovaná v § 109, odst. 2 zákona č. 262/2006 Sb., zákoníku práce, ve znění pozdějších předpisů. Šetření RSCP-PS sleduje i strukturu hrubé měsíční mzdy, tj. prémie a odměny, příplatky za přesčas, ostatní příplatky, náhrady a odměny za pracovní pohotovost. Hrubá měsíční mzda a její složky se vztahují k celému sledovanému období, které zahrnuje dobu od počátku roku do konce čtvrtletí, za které se šetření provádí.

Šetření RSCP-PS dále sleduje pracovní dobu zaměstnanců. Vstupní věta o zaměstnanci obsahuje odpracovanou dobu od počátku roku a z ní počet přesčasových hodin. Odpracovaná doba u zaměstnanců odměňovaných měsíční mzdou nezahrnuje dobu svátků v jinak pracovních dnech. Věta dále obsahuje celkovou neodpracovanou dobu od počátku roku, z ní počet hodin nemoci a dovolené.

2.3. Klasifikace a číselníky

RSCP-PS používá standardní statistické klasifikace a číselníky (podrobněji popsané na www.czso.cz). Použití platných statistických klasifikací je závazné jak pro orgán vykonávající státní statistickou službu, tak pro zpravodajské

jednotky, které poskytují údaje pro statistické zjišťování. Proto i RSCP-PS používá následující klasifikace a číselníky:

- KZAM-R** **Klasifikace zaměstnání;** vydáno sdělením ČSÚ č. 492/2003 Sb. ze dne 18. prosince 2003 o vydání rozšířené Klasifikace zaměstnání KZAM-R.
- CZ-ICSE** **Klasifikace postavení v zaměstnání;** vydáno sdělením ČSÚ č. 494/2003 Sb. ze dne 18. prosince 2003 o vydání Klasifikace postavení v zaměstnání.
- KKOV** **Klasifikace kmenových oborů vzdělání;** vydáno sdělením ČSÚ č. 320/2003 Sb. ze dne 9. září 2003 o zavedení Klasifikace kmenových oborů vzdělání. Poslední aktualizace byla provedena k 1. září 2008 sdělením ČSÚ č. 264/2008 Sb. ze dne 10. července 2008 o aktualizaci Klasifikace kmenových oborů vzdělání.
- LAU 1** **Číselník okresů;** od 1. ledna 2008 je systém statistické klasifikace územních struktur v České republice rozdělen, v souladu se systémem Eurostatu, na dvě části: klasifikace CZ-NUTS, systém LAU (Local Administrative Units). Z hlediska statistiky mají LAU závazný charakter. Jednotky LAU 1 (**dřívější NUTS 4**) jsou v ČR tvořeny okresy. Územní jednotky na úrovni LAU 1 přebírají kódy od dřívějších jednotek NUTS 4. Proti NUTS 4 jsou v LAU 1 následující změny:
- do kódů LAU 1 okresů krajů Vysočina a Jihomoravského se promítá změna kódů NUTS 3 těchto krajů,
 - Praha se na úrovni LAU 1 nečlení.
- CZ-NACE** **Klasifikace ekonomických činností (CZ-NACE);** vydáno sdělením ČSÚ č. 244/2007 Sb. ze dne 18. září 2007 o zavedení Klasifikace ekonomických činností.
- CZ-GEONOM** **Klasifikace zemí;** vydáno sdělením ČSÚ č. 487/2003 Sb. ze dne 18. prosince 2003 o vydání Klasifikace zemí. Poslední aktualizace byla provedena k 15. prosinci 2008 sdělením ČSÚ č. 229/2008 Sb. ze dne 26. listopadu 2008 o aktualizaci Klasifikace zemí a o ukončení zveřejňování aktualizací.

3. Nejdůležitější sledované veličiny

Kapitola popisuje nejdůležitější sledované veličiny, algoritmy jejich výpočtu a kritéria pro zahrnutí zaměstnanců do dalších výpočtů.

3.1. Hodinový výdělek

Hodinový výdělek je přímo zjišťovaná veličina. Do výpočtu charakteristik hodinového výdělku jsou zařazeni zaměstnanci, kteří byli v evidenčním stavu v posledním dnu sledovaného období.

3.2. Hrubá měsíční mzda

Hrubá měsíční mzda se vztahuje k celému sledovanému období, tedy k 1. čtvrtletí, k 1. - 2. čtvrtletí, k 1. - 3. čtvrtletí, nebo k 1. - 4. čtvrtletí. Na rozdíl od hodinového výdělku musí být hrubá měsíční mzda vypočtena z dalších přímo zjišťovaných mzdových položek a nemzdových plnění.

Hrubá mzda je v RSCP-PS definována jako součet mzdy za práci, náhrady mzdy a odměny za pracovní pohotovost. Hrubá měsíční mzda zaměstnance se vypočte podle vzorce:

$$\text{HMM} = \frac{\text{MZDA} + \text{NAHRADY} + \text{POHOTOV}}{\text{MESPLAC_prep}}$$

kde :

HMM	je hrubá měsíční mzda zaměstnance,
MZDA	je mzda za práci zaměstnance v kumulaci za sledované období (vstupní položka věty o zaměstnanci),
NAHRADY	jsou náhrady mzdy zaměstnance v kumulaci za sledované období (vstupní položka věty o zaměstnanci),
POHOTOV	je odměna za pracovní pohotovost zaměstnance v kumulaci za sledované období (vstupní položka věty o zaměstnanci),
MESPLAC_prep	je počet přepočtených placených měsíců zaměstnance, tj. počet měsíců, odpovídajících součtu odpracované doby a doby, po kterou pobíral náhrady mzdy.

Počet přepočtených placených měsíců MESPLAC_prep je roven počtu kalendářních měsíců v případě, že zaměstnanec s plným pracovním úvazkem po celé sledované období pracoval nebo pobíral náhrady mzdy. Pokud zaměstnanec byl v evidenčním stavu kratší dobu než sledované období, bude jeho počet placených měsíců zkrácen poměrem počtu pracovních dnů v evidenčním stavu a ve sledovaném období. Podobně se počet placených měsíců zkrátí, pokud zaměstnanec měl jinou absenci než absenci s náhradou mzdy (např. nemoc), případně měl sjednán kratší pracovní úvazek.

Hrubá měsíční mzda za určitou skupinu zaměstnanců je vážená charakteristika, v níž hrubá měsíční mzda určitého zaměstnance má váhu, odpovídající počtu jeho placených měsíců za sledované období (tzv. váha placené doby). Tento způsob výpočtu umožňuje korektní srovnání mzdové úrovně jednotlivých zaměstnání a srovnávání v čase.

Sestavy s hrubou měsíční mzdou, diferenciací a strukturou hrubé mzdy obsahují také měsíční placenou dobu. Tento údaj ukazuje počet placených hodin (odpracovaná doba a doba náhrad) za placený měsíc a je v souladu s výpočtem hrubé měsíční mzdy.

Pro zahrnutí zaměstnance do výpočtů hrubé měsíční mzdy se uplatňují následující kritéria:

- přepočtený počet placených měsíců zaměstnance je alespoň jeden měsíc,
- stanovená týdenní pracovní doba na dané pracovní místo je alespoň 30 hodin (dle doporučení Eurostatu).

3.3. Měsíční odpracovaná a neodpracovaná doba

Měsíční odpracovaná (resp. neodpracovaná) doba se stejně jako hrubá měsíční mzda vztahuje k celému sledovanému období tj. k 1. čtvrtletí, k 1. - 2. čtvrtletí, k 1. - 3. čtvrtletí, nebo k 1. - 4. čtvrtletí.

Měsíční odpracovaná doba zaměstnance se vypočte podle vzorce:

$$\text{ODPRACD}_{\text{mes}} = \frac{\text{ODPRACD}}{\text{MESEVID}_{\text{prep}}}$$

kde :

- ODPRACD_{mes} je měsíční odpracovaná doba zaměstnance,
 ODPACD je odpracovaná doba zaměstnance v kumulaci za sledované období (vstupní položka věty o zaměstnanci),
 MESEVID_{prep} je počet přepočtených evidenčních měsíců zaměstnance, tj. počet měsíců, odpovídajících délce pracovního úvazku a délce pracovního poměru ve sledovaném období.

Počet přepočtených evidenčních měsíců MESEVID_{prep} je roven počtu kalendářních měsíců v případě, že zaměstnanec s plným pracovním úvazkem po celé sledované období byl v pracovním poměru a nebyl na mateřské či rodičovské dovolené. Pokud zaměstnanec byl v evidenčním stavu kratší dobu, než sledované období, bude jeho počet evidenčních měsíců zkrácen poměrem počtu pracovních dnů v evidenčním stavu a ve sledovaném období. Podobně se počet evidenčních měsíců zkrátí, pokud zaměstnanec měl sjednán kratší pracovní úvazek.

Měsíční odpracovaná doba za určitou skupinu zaměstnanců je vážená charakteristika, v níž měsíční odpracovaná doba určitého zaměstnance má váhu, odpovídající počtu jeho evidenčních měsíců ve sledovaném období (tzv. váha

evidenční doby). Pro zahrnutí zaměstnance do výpočtů měsíční odpracované doby se uplatňují stejná kritéria jako u hrubé měsíční mzdy.

Obdobně jako odpracovaná doba se počítají měsíční neodpracovaná doba a také průměrné měsíční údaje o přesčasu, dovolené a nemoci.

4. Dopočtové metody

Kapitola dopočtové metody obsahuje řešení neodpovědí a popis metody vážení, hodnocení kvality odhadů a přehled publikovaných tabulek podle použitých vah.

4.1. Řešení neodpovědí a metoda vážení

Problém neodpovědí (tzv. non-response) či z dalších důvodů nepoužitelných dat od vybraného ekonomického subjektu je v RSCP-PS řešen metodou historické imputace a metodou upravující podnikové váhy respondentům.

Metoda vážení, používaná v RSCP-PS, umožňuje získat z dat výběrového souboru odhady charakteristik (parametrů) základního souboru. Odhady charakteristik zaměstnanecké populace základního souboru RSCP-PS jsou publikovány ve všech tabulkách s výjimkou tabulek s tříděním podle jednotlivých zaměstnání. Základem podnikových vah jsou váhové koeficienty, které vycházejí z pravděpodobnosti výběru každého ekonomického subjektu. Po úpravě vah z důvodu non-response se získají konečné podnikové váhy pomocí dopočtu na aktuální počet ES v základním souboru v rámci jednotlivých vážících strat. Podnikové váhy zvyšují při výpočtech odhadů význam dat ekonomických subjektů s relativně malým zastoupením ve výběrovém souboru. Relativně nejméně zastoupené jsou ve výběrovém souboru RSCP-PS ekonomické subjekty s 10-49 zaměstnanci, a proto mají největší váhy při výpočtech odhadů.

Výpočet váhy jednotlivých zaměstnanců je závislý na typu tabulky a také na typu publikovaného ukazatele. Přehled všech publikovaných tabulek s uvedením použitých vah je uveden v oddíle 4.3. Váha zaměstnance je součinem vah používaných v daném typu tabulkové sestavy.

Tabulky s tříděním podle podskupin zaměstnání KZAM-R (PS-V5, PS-M5 a PS-T5) obsahují charakteristiky výběrového souboru. Při interpretaci výsledků je nutno mít na zřeteli, že charakteristiky výběrového souboru nelze automaticky pokládat za odhady platné pro celou zaměstnaneckou populaci. Výběrové charakteristiky jsou ovlivněny větším relativním zastoupením velkých ekonomických subjektů ve výběrovém souboru RSCP-PS.

4.2. Kvalita odhadů

Odhadované charakteristiky podléhají dvěma typům chyb – výběrovým chybám a nevýběrovým chybám. Výběrové chyby jsou způsobeny faktorem náhody při pravděpodobnostním výběru RSCP-PS. Hodnoty výběrových chyb není možné z výběrového souboru RSCP-PS dostatečně přesně kvantifikovat, nicméně používaná stratifikace výrazně snižuje jejich výši. Nevýběrové chyby bývají způsobeny především špatnou kvalitou dat předávaných respondenty (neúplné a chybné údaje) a jejich vliv je snižován několikastupňovými kontrolními mechanismy a častými kontakty zpracovatele šetření s respondenty.

4.3. Přehled publikovaných tabulek podle použitých vah

Hodinový výdělek				
Tabulka	Třídící kritérium	Podniková váha	Váha placené doby	Váha evidenční doby
PS-V0	Celý kraj	X		
PS-V1	HL. třídy zaměstnání KZAM-R	X		
PS-V2	Věkové kategorie	X		
PS-V4	Vzdělání	X		
PS-V5	Podskupiny zaměstnání KZAM-R			
PS-V6	Kategorie zaměstnání	X		
PS-V8	Pohlaví	X		

Tabulka 4

Hrubá měsíční mzda				
Tabulka	Třídící kritérium	Podniková váha	Váha placené doby	Váha evidenční doby
PS-M0	Celý kraj	X	X	
PS-M1	HL. třídy zaměstnání KZAM-R	X	X	
PS-M5	Podskupiny zaměstnání KZAM-R		X	

Tabulka 5

Odpracovaná a neodpracovaná doba				
Tabulka	Třídící kritérium	Podniková váha	Váha placené doby	Váha evidenční doby
PS-T5	Podskupiny zaměstnání KZAM-R			X

Tabulka 6

5. Definice vybraných pojmů

Ekonomický subjekt	Ekonomický subjekt je právnický subjekt nebo fyzická osoba s postavením podnikatele, zapsaná do registru ekonomických subjektů ČSÚ. Každému ekonomickému subjektu se přiděluje identifikační číslo (IČ).
Organizační jednotka	Z hlediska mzdové statistiky RSCP se dělí ekonomické subjekty na organizační jednotky podle okresu, ve kterém jejich zaměstnanci působí. Organizační jednotku tvoří všichni zaměstnanci ekonomického subjektu, kteří působí ve stejném okrese.
Zpravodajská jednotka	Zpravodajskou jednotkou je právnická osoba, organizační složka státu nebo fyzická osoba, od níž se požaduje poskytnutí údajů ve statistickém zjišťování podle zákona č. 89/1995 Sb., o státní statistické službě, ve znění pozdějších předpisů.
Sledované období	Sledované období je období od začátku roku do konce čtvrtletí, za které se provádí výběrové statistické zjišťování.
Podnikatelská sféra	Do podnikatelské sféry patří subjekty, které odměňují mzdou podle § 109, odst. 2 zákona č. 262/2006 Sb., zákoníku práce, ve znění pozdějších předpisů.
Nepodnikatelská sféra	Do nepodnikatelské sféry patří organizace, které odměňují platem podle § 109, odst. 3 zákona č. 262/2006 Sb., zákoníku práce, ve znění pozdějších předpisů.
Základní soubor	Základním souborem RSCP-PS jsou aktivní ekonomické subjekty podnikatelské sféry z registru ekonomických subjektů ČSÚ, které mají 10 a více zaměstnanců a přísluší do institucionálních sektorů nefinanční podniky, finanční instituce nebo vládní instituce.