



Regionální statistika ceny práce

III. čtvrtletí 2007
Podnikatelská sféra
Vysočina

Revidované výsledky ke dni 10. 3. 2010

Copyright - MPSV ČR

Publikace ani její část nesmí být kopírována, rozšiřována a zařazována do informačních systémů v jakékoliv formě (elektronické, mechanické, optické, magnetické aj.) bez písemného souhlasu

Ministerstva práce a sociálních věcí

Zpracovatel: TREXIMA, spol. s r.o., tř. T. Bati 299, 764 21 Zlín - Louky

O b s a h :

Úvod	7
-------------------	---

Výsledková část podnikatelská sféra

Základní metodické přístupy	11
Popis publikovaných tabulek	12

Hodinový výdělek

PS-V0	Hodinový výdělek v podnikatelské sféře	13
PS-V1	Hodinový výdělek podle hlavních tříd zaměstnání KZAM-R	14
PS-V2	Hodinový výdělek podle věkových kategorií	15
PS-V4	Hodinový výdělek podle vzdělání	15
PS-V5	Hodinový výdělek podle podskupin zaměstnání KZAM-R	16
PS-V6	Hodinový výdělek podle kategorií zaměstnání	21
PS-V8	Hodinový výdělek podle pohlaví	21

Hrubá měsíční mzda

PS-M0	Hrubá měsíční mzda a její složky, diferenciacce, placená doba v podnikatelské sféře	23
PS-M1	Hrubá měsíční mzda a její složky, diferenciacce, placená doba podle hlavních tříd zaměstnání KZAM-R	24
PS-M5	Hrubá měsíční mzda a její složky, diferenciacce, placená doba podle podskupin zaměstnání KZAM-R	26

Měsíční odpracovaná a neodpracovaná doba

PS-T5	Průměrná měsíční odpracovaná a neodpracovaná doba podle podskupin zaměstnání KZAM-R	36
-------	--	----

Dodatek – technický popis šetření

1. Metoda výběru ekonomických subjektů	43
1.1 Základní soubor	43
1.2 Struktura výběrového souboru	43
1.3 Výběr	44
2. Vstupní údaje	45
2.1 Sběr dat	45
2.2 Nejdůležitější vstupní údaje	46
2.3 Klasifikace a číselníky	46
3. Nejdůležitější sledované veličiny	48
3.1 Hodinový výdělek	48

3.2 Hrubá měsíční mzda	48
3.3 Měsíční odpracovaná a neodpracovaná doba	49
4. Dopočtové metody	50
4.1 Řešení neodpovědí a metoda vážení	50
4.2 Kvalita odhadů	51
4.3 Přehled publikovaných tabulek podle použitých vah	51
5. Definice vybraných pojmů	52



Úvod

Úvod

Regionální statistika ceny práce (RSCP) je systém pravidelného monitorování výdělkové úrovně a pracovní doby zaměstnanců v jednotlivých krajích České republiky formou statistického šetření. Sledovanými ukazateli výdělkové úrovně jsou hodinový výdělek a hrubá měsíční mzda (plat). Šetření metodicky vychází a je obsahově harmonizováno se strukturálním šetřením EU „Structure of Earnings Survey“, viz nařízení komise (ES) č. 1916/2000 ve znění pozdějších předpisů.

Šetření je pod názvem „Čtvrtletní šetření o průměrném výdělku“ zařazeno do programu statistických zjišťování, vyhlášených Českým statistickým úřadem (ČSÚ) ve sbírce zákonů pro příslušný kalendářní rok (viz příloha č. 2 Vyhlášky č. 476/2006 Sb., částka 156, kterou se stanoví Program statistických zjišťování na rok 2007) a pro vybrané ekonomické subjekty je povinné. Šetření provádí pracoviště státní statistické služby Ministerstva práce a sociálních věcí (MPSV). Průběh a vývoj šetření řídí komise, složená ze zástupců MPSV, ČSÚ, Ministerstva financí, České národní banky, CERGE-EI, VŠE v Praze, Českomoravské konfederace odborových svazů, Svazu průmyslu a dopravy ČR. Zpracovatelem RSCP je TREXIMA, spol. s r.o. (www.trexima.cz).

Nejdůležitějším kritériem pro členění výsledků RSCP je příslušnost šetřeného ekonomického subjektu k podnikatelské, nebo nepodnikatelské sféře. V podnikatelské sféře probíhá šetření se čtvrtletní periodou a ve sféře nepodnikatelské je prováděno s periodou pololetní. Zdrojem dat pro nepodnikatelskou sféru je Informační systém o platech, který je spravován Ministerstvem financí. Za každou sféru jsou vydávány samostatné výsledkové publikace.

Výsledkové publikace jednotlivých krajů jsou uloženy na stránkách <http://portal.mpsv.cz/> v sekci *Zaměstnanost*, v podsekci *Statistiky* pod odkazem *Statistika výdělků*.

Monitorováním výdělků a pracovní doby zaměstnanců na úrovni České republiky se zabývá „Informační systém o průměrném výdělku“ (ISPV). Výsledková publikace je k dispozici na internetových stránkách MPSV (www.mpsv.cz) v sekci *Příjmy a životní úroveň*.

Důkladný popis šetření, včetně všech výsledkových publikací, poskytuje také portál www.ispv.cz. Slouží především jako podpora respondentům, kteří zde naleznou všechny potřebné informace a podpůrné nástroje pro zaslání dat. Portál je využíván také k uveřejňování odborných studií a článků, které jako zdroj informací uvádí šetření ISPV a RSCP.

Ministerstvo práce a sociálních věcí děkuje všem respondentům šetření za přípravu vstupních dat pro šetření. Svědomitý přístup respondentů a dodržování termínů pro předání dat umožňují pravidelně uveřejňovat tuto publikaci.



Výsledková část

Podnikatelská sféra

Výsledková část podnikatelská sféra

Základní metodické přístupy

Tato publikace přináší charakteristiky hodinového výdělku, hrubé měsíční mzdy a pracovní doby získané za podnikatelskou sféru šetření RSCP (RSCP-PS). V RSCP se zařazují do podnikatelské sféry ekonomické subjekty, které odměňují mzdou, viz § 109, odst. 2 zákona č. 262/2006 Sb., zákoníku práce, ve znění pozdějších předpisů.

Primárním výsledkem RSCP jsou statistiky výdělkové úrovně jednotlivých zaměstnání (v klasifikaci KZAM-R), dalším produktem jsou odhady výdělkových parametrů zaměstnanecké populace krajů v členění podle firemních i zaměstnaneckých charakteristik. Ekonomické subjekty se v RSCP člení na organizační jednotky, jestliže je možné provést vnitřní rozčlenění podle okresů, ve kterých dílčí jednotky působí. Výsledky podle krajů jsou v tomto smyslu výsledky získané pracovištní metodou.

Vedle podnikového výkaznictví ČSÚ je RSCP dalším zdrojem informací o výdělcích v jednotlivých krajích České republiky. Výkaznictví ČSÚ, jako tradiční zdroj, sbírá údaje o evidenčním počtu zaměstnanců a vyplacených mzdách za ekonomický subjekt a publikuje průměrné mzdy v členění podle firemních charakteristik. Při srovnávání výsledků výkaznictví a RSCP-PS je třeba vzít v úvahu rozdílnou definici podnikatelské sféry, rozdílné metody výpočtu výdělkových charakteristik a rozdílný způsob členění výsledků podle krajů. Výkaznictví ČSÚ člení výsledky podle sídla ekonomického subjektu, tj. podnikovou metodou.

Respondenty šetření RSCP-PS jsou aktivní ekonomické subjekty (ES) z institucionálních sektorů nefinančních podniků, finančních institucí a vládních institucí zapsané v registru ekonomických subjektů ČSÚ (RES). Na základě Automatizovaného rozpočtového informačního systému (ARIS), který je spravován Ministerstvem financí, se zjišťuje způsob odměňování a příslušnost ekonomického subjektu k podnikatelské sféře. Šetření je výběrové pro ES s 10 až 249 zaměstnanci a plošné pro ES s 250 a více zaměstnanci. Náhodný výběr je prováděn na základě příslušnosti ES do kraje, velikostní kategorie a odvětví ekonomické činnosti.

Tabulky s označením PS-V5, PS-M5, PS-T5 obsahují charakteristiky výběrového souboru (statistiky) jednotlivých zaměstnání na úrovni podskupin zaměstnání (čtyřmístný KZAM-R). Při interpretaci výsledků je nutno mít na zřeteli, že charakteristiky výběrového souboru nelze automaticky pokládat za odhady platné pro celou zaměstnaneckou populaci. Výběrové charakteristiky jsou ovlivněny větším relativním zastoupením velkých ekonomických subjektů ve výběrovém souboru RSCP-PS. Ostatní tabulky obsahují odhady parametrů základního souboru a při jejich výpočtu byly využity dopočtové metody založené na pravděpodobnosti výběru ekonomických subjektů.

Popis publikovaných tabulek

Tabulky v publikaci jsou rozděleny podle sledovaného ukazatele do tří základních okruhů. Tabulky přinášející charakteristiky hodinového výdělku jsou označeny PS-Vx, kde PS značí podnikatelskou sféru a x je pořadové číslo tabulky. Charakteristiky hrubé měsíční mzdy, struktury mzdy a průměrné placené doby jsou obsaženy v tabulkách se značením PS-Mx a charakteristiky měsíční odpracované a neodpracované doby v tabulkách se značením PS-Tx.

Hlavním výsledkem RSCP jsou statistiky výdělkové úrovně a pracovní doby za jednotlivá zaměstnání podle klasifikace KZAM-R, obsažené v tabulkách PS-V5, PS-M5 a PS-T5. Tyto tabulky obsahují ta zaměstnání, která jsou ve své podskupině zaměstnání (čtyřmístný KZAM-R) zastoupena alespoň třemi ekonomickými subjekty a zároveň deseti zaměstnanci. Uvedené počty organizačních jednotek a zaměstnanců ukazují na zastoupení ve výběrovém souboru. V ostatních tabulkách jsou počty zaměstnanců uváděny v % a jejich účelem je přiblížit relativní zastoupení publikovaných kategorií. Údaje o počtech zaměstnanců z této publikace neslouží jako zdroj informací o počtech zaměstnanců v krajích, ty zjišťují šetření ČSÚ – podnikové výkaznictví a výběrové šetření pracovních sil (viz www.czso.cz).

Statistické charakteristiky používané ve výsledkových tabulkách:

1. decil	První decil je hodnota, pod kterou leží 10 % nejnižších hodnot sledovaného znaku.
1. kvartil	První kvartil je hodnota, pod kterou leží 25 % nejnižších hodnot sledovaného znaku.
Medián	Medián je hodnota uprostřed vzestupně uspořádané řady hodnot sledovaného znaku, polovina hodnot je nižší než medián a druhá polovina je vyšší než medián.
3. kvartil	Třetí kvartil je hodnota, nad kterou leží 25 % nejvyšších hodnot sledovaného znaku.
9. decil	Devátý decil je hodnota, nad kterou leží 10 % nejvyšších hodnot sledovaného znaku.
Průměr	Průměr je počítán jako vážený (případně nevážený) aritmetický průměr sledovaného znaku.

Ostatní symboly používané ve výsledkových tabulkách:

"Neuvedeno"	Symbol "Neuvedeno" označuje kategorii zaměstnanců, u které nebyl uveden kód příslušného třídícího znaku.
"*"	Symbol "*" označuje položku vstupních dat vypočítanou, ale nezveřejnitelnou z důvodu nedostatečného počtu vstupních hodnot (méně než 3 ekonomické subjekty a 10 zaměstnanců).

Revidované výsledky ke dni 10. 3. 2010

Hodinový výdělek v podnikatelské sféře ¹⁾

kraj: Vysočina

Medián hodinového výdělku 98,03 Kč/hod

Index mediánu hodinového výdělku zaměstnanců

meziroční vůči 3. čtvrtletí 2006..... 107,6 %

Diferenciace

1. decil - 10 % hodinových výdělků menších než 64,42 Kč/hod

1. kvartil - 25 % hodinových výdělků menších než 78,84 Kč/hod

Medián - 50 % hodinových výdělků menších než 98,03 Kč/hod

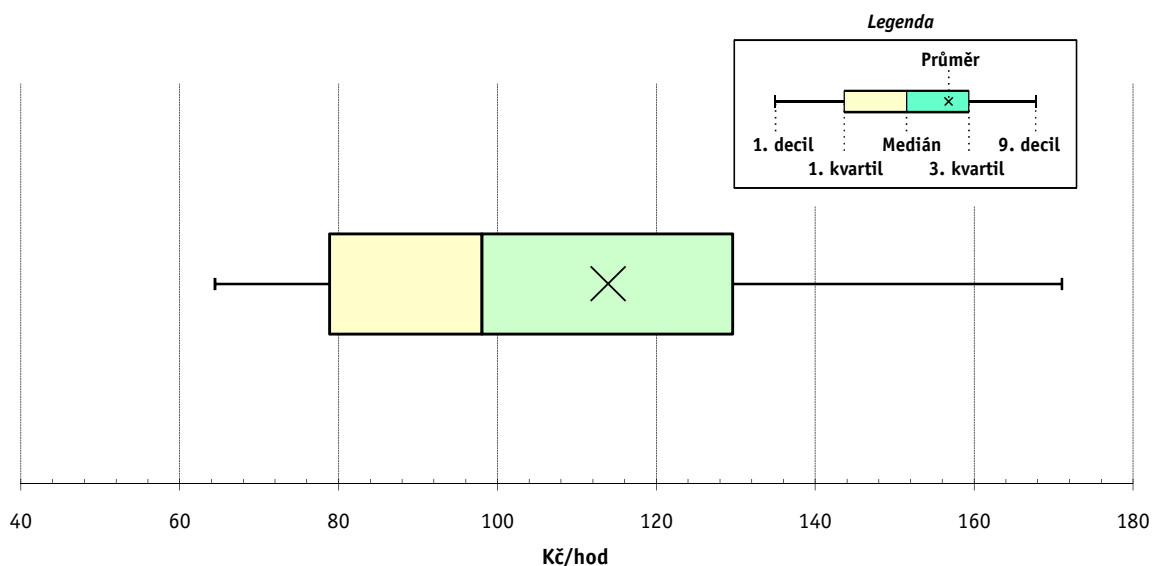
3. kvartil - 25 % hodinových výdělků větších než 129,59 Kč/hod

9. decil - 10 % hodinových výdělků větších než 171,04 Kč/hod

Průměr hodinového výdělku 113,93 Kč/hod

Podíl zaměstnanců s podprůměrným

hodinovým výdělkem 65,0 %



Vysvětlivky:

1) Hodinový výdělek se zjišťuje jako průměrný hodinový výdělek definovaný v § 351 až § 362 zákona č. 262/2006 Sb., zákoníku práce, ve znění pozdějších předpisů.

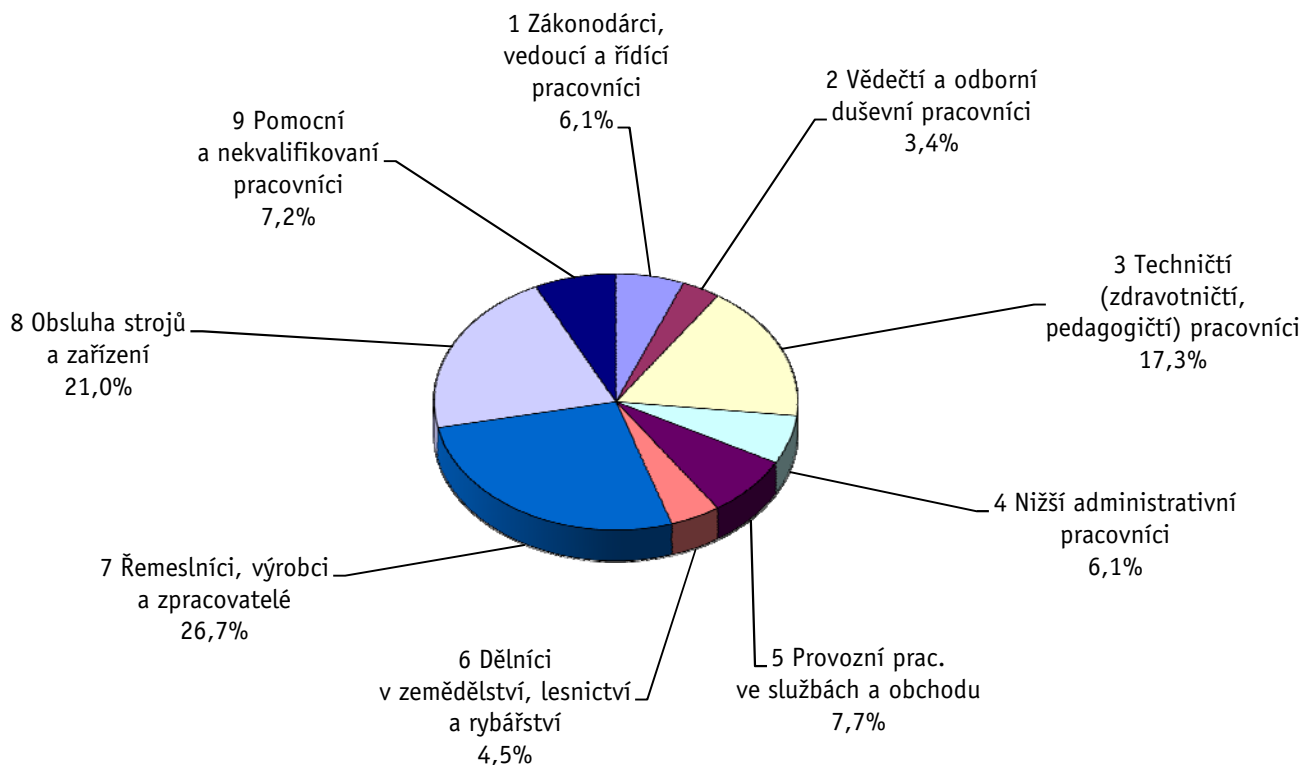
Revidované výsledky ke dni 10. 3. 2010

Hodinový výdělek podle hlavních tříd zaměstnání KZAM-R

kraj: Vysočina

Hlavní třída zaměstnání KZAM-R	Struktura zaměstnanců	Medián	Diferenciace		Průměr
			1. decil	9. decil	
	%	Kč/hod	Kč/hod	Kč/hod	Kč/hod
1 Zákonodárci, vedoucí a řídicí pracovníci	6,1	165,31	78,12	379,16	217,23
2 Vědečtí a odborní duševní pracovníci	3,4	157,54	93,96	251,07	172,31
3 Techničtí, zdravotničtí a pedagogičtí pracovníci	17,3	122,15	81,47	206,01	137,34
4 Nižší administrativní pracovníci	6,1	92,20	71,02	134,78	99,44
5 Provozní pracovníci ve službách a obchodu	7,7	74,80	53,10	108,97	78,57
6 Dělníci v zemědělství, lesnictví a rybářství	4,5	83,52	62,48	107,14	84,09
7 Řemeslníci, výrobci a zpracovatelé	26,7	98,30	65,84	158,74	105,40
8 Obsluha strojů a zařízení	21,0	97,46	70,29	143,68	102,62
9 Pomocní a nekvalifikovaní pracovníci	7,2	72,55	52,80	105,21	76,40
C E L K E M - podnikatelská sféra	100	98,03	64,42	171,04	113,93

Struktura zaměstnanců dle hlavních tříd KZAM - R



3. čtvrtletí 2007**RSCP - podnikatelská sféra**

PS-V2

Revidované výsledky ke dni 10. 3. 2010

**Hodinový výdělek
podle věkových kategorií**

kraj: Vysočina

Věková kategorie	Struktura zaměstnanců	Medián	Diferenciace		Průměr
			1. decil	9. decil	
	%	Kč/hod	Kč/hod	Kč/hod	Kč/hod
do 20 let	0,9	71,87	55,15	96,31	76,37
20 - 29 let	17,6	96,92	65,08	158,38	106,24
30 - 39 let	26,1	100,77	65,25	176,55	117,23
40 - 49 let	25,4	100,55	65,48	179,53	119,14
50 - 59 let	25,2	96,48	64,38	165,93	112,05
60 a více let	4,8	94,18	57,17	179,74	113,19
C E L K E M - podnikatelská sféra	100	98,03	64,42	171,04	113,93

3. čtvrtletí 2007**RSCP - podnikatelská sféra**

PS-V4

Revidované výsledky ke dni 10. 3. 2010

**Hodinový výdělek
podle vzdělání**

kraj: Vysočina

Vzdělání	Struktura zaměstnanců	Medián	Diferenciace		Průměr	
			1. decil	9. decil		
	%	Kč/hod	Kč/hod	Kč/hod	Kč/hod	
KKOV						
Základní a nedokončené	A-C	7,6	77,54	53,33	122,33	83,63
Střední bez maturity	D,E,H,J	52,5	92,61	62,43	146,80	99,51
Střední s maturitou	K-M	31,1	110,82	73,96	192,01	125,78
Vyšší odborné a bakalářské	N,R	1,2	110,07	77,04	201,91	130,18
Vysokoškolské	T,V	5,6	171,50	92,88	396,61	221,60
Neuvedeno		2,0	99,20	59,85	173,16	110,71
C E L K E M - podnikatelská sféra	100	98,03	64,42	171,04	113,93	

Revidované výsledky ke dni 10. 3. 2010

Hodinový výdělek podle podskupin zaměstnání KZAM-R

kraj: Vysočina

Podskupiny zaměstnání KZAM-R	Výběrový soubor		Medián	Diferenciace		Průměr
	počet org. jednotek	počet zaměst.		1. decil	9. decil	
			Kč/hod	Kč/hod	Kč/hod	Kč/hod
1210 Ředitelé a prezidenti velkých organizací, podniků	94	135	441,61	158,66	1 539,08	677,72
1221 Vedoucí pracovníci v zemědělství, lesnictví, rybářství a mysliv.	15	97	126,97	87,23	213,69	136,59
1222 Vedoucí pracovníci v průmyslu (ve výrobě)	92	644	279,72	161,92	561,88	334,05
1223 Vedoucí pracovníci ve stavebnictví a zeměměřičtví	16	95	227,72	162,81	397,63	256,55
1224 Vedoucí pracovníci ve velkoobchodě a v maloobchodě	55	248	127,27	90,07	265,68	154,97
1225 Vedoucí pracovníci v restauracích a hotelích	7	11	125,18	86,32	214,75	154,30
1226 Ved. pracovníci v dopr., skladování, telekom. a na pošt. úřadech	22	281	128,17	104,34	220,07	150,34
1227 Vedoucí prac. v organ.zaměřených na poskytování obch.služeb	33	122	290,67	184,27	418,94	316,08
1229 Vedoucí pracovních dílčích celků jinde neuvedení (kult.,zdrav.)	23	74	220,21	116,39	458,00	274,46
1231 Vedoucí pracovníci finančních a hospodářských útvarů	99	188	248,36	132,23	628,99	351,18
1232 Vedoucí pracovníci personálních útvarů a útvarů průmysl. vztahů	40	53	279,04	139,96	596,24	349,74
1233 Vedoucí pracovníci obytných útvarů (včetně průzkumu trhu)	81	155	300,31	133,48	657,84	374,82
1234 Ved. pracovníci reklamních útvarů a útvarů pro styk s veřejností	11	16	251,40	139,47	483,37	280,07
1235 Vedoucí pracovníci zásobovacích útvarů	50	85	217,20	121,31	422,10	263,22
1236 Vedoucí pracovníci výpočetních útvarů	26	36	256,11	176,47	516,45	369,82
1237 Vedoucí pracovníci výzkumných a vývojových útvarů	28	48	271,79	199,59	637,08	334,79
1239 Vedoucí pracovníci ostatních útvarů jinde neuvedení	54	140	193,92	101,71	462,11	249,50
1311 Vedoucí, ředitelé v zemědělství,lesnictví,rybářství a myslivosti	14	21	181,80	139,86	276,65	205,61
1312 Vedoucí, ředitelé v průmyslu (ve výrobě)	35	85	261,30	127,89	453,27	281,22
1313 Vedoucí, ředitelé ve stavebnictví a zeměměřičtví	4	18	264,54	163,31	370,06	288,21
1314 Vedoucí, ředitelé ve velkoobchodu a maloobchodu	57	530	85,03	54,88	187,17	109,10
1315 Vedoucí, ředitelé v restauracích a hotelích	17	31	116,52	57,47	182,20	121,48
1316 Vedoucí, ředitelé v dopravě, sklad., telekom. a na pošt. úřadech	12	65	150,34	88,77	229,83	160,98
1317 Vedoucí, ředitelé v podnicích poskytujících obchodní služby	13	41	176,05	139,56	331,81	247,73
2114 Geologové, geofyzici, geodeti, hydrologové apod.	4	10	185,14	142,56	215,20	179,99
2119 Ostatní vědci a odborníci v příbuzných oborech jinde neuved.	4	17	178,04	100,00	306,37	181,94
2131 Projektanti a analytici výpočetních systémů	12	25	171,68	124,39	252,51	199,09
2132 Programátoři	37	319	163,85	113,25	273,12	183,68
2139 Ostatní odborníci zabývající se výpoč. tech. jinde neuvedení	44	113	186,38	124,92	270,25	198,80
2142 Projektanti staveb a areálů, stavební inženýři	22	81	147,87	99,60	228,85	159,33
2143 Projektanti elektrotechnických zařízení, elektroinženýři	22	265	238,77	125,38	429,85	249,36
2144 Projektanti elektron.systémů a telekom.sítí, inženýři - elektroniky	11	37	149,09	124,83	200,31	157,90
2145 Projektanti a konstruktéři strojních zařízení, strojní inženýři	38	443	151,20	99,04	239,75	167,51
2146 Chemičtí inženýři, technologové	10	19	133,49	94,67	286,85	162,92
2147 Důlní a hutní inženýři, technologové, metalurgové	3	12	217,44	137,89	259,81	206,05
2149 Ostatní architekti, projekt., konstruk.a tech.inženýři (tvůr.prac.)	22	89	207,31	129,09	298,53	223,64
2211 Bakteriologové, biolog., ekolog., zoologové a odb.v přib.obor.	17	22	140,14	114,18	193,22	146,38
2213 Agronomové, šlechtitelé a odborníci v příbuzných oborech	13	36	150,19	96,38	216,39	155,46
2411 Odb. prac. na úseku účetnictví, financí, daní, ap., hlavní účetní	67	197	157,54	114,32	263,58	178,48
2412 Odbor. pracovníci na úseku zaměstnaneckých, personálních věcí	23	44	141,43	103,57	226,74	161,61
2413 Odborní pracovníci v bankovníctví a pojišťovníctví	28	406	170,41	109,91	244,03	179,12
2419 Ostatní odborní pracovníci v oblasti podnikání	41	104	173,20	107,56	334,16	206,70
2421 Právníci, právní poradci (mimo advokacie a soudnictví)	11	16	198,28	131,83	308,47	222,14
2441 Ekonomové - vědeckí pracovníci, specialisté, experti	41	114	157,68	97,91	275,41	175,23

Revidované výsledky ke dni 10. 3. 2010

Hodinový výdělek podle podskupin zaměstnání KZAM-R

kraj: Vysočina

Podskupiny zaměstnání KZAM-R	Výběrový soubor		Medián	Diferenciace		Průměr
	počet org. jednotek	počet zaměst.		1. decil	9. decil	
			Kč/hod	Kč/hod	Kč/hod	Kč/hod
2447 Tlumočníci a překladatelé	8	15	123,01	84,56	164,51	120,37
2451 Spisovatelé, autoři, kritikové, novináři, redaktoři	11	66	112,36	86,20	168,83	122,23
2470 Odborní administrativní pracovníci jinde neuvedení	35	105	135,47	95,70	214,97	148,32
3111 Technici ve fyzikálních a příbuzných oborech	7	12	157,76	94,00	188,67	150,00
3112 Stavební technici	54	391	150,00	103,00	225,19	161,61
3113 Elektrotechnici	45	635	171,46	109,37	258,81	178,97
3114 Elektronici a technici v radiokomunikacích a telekomunikacích	22	389	151,70	117,27	199,55	158,09
3115 Strojírenští technici	62	2 454	144,39	99,48	208,35	151,43
3116 Chemičtí technici	17	78	164,44	83,53	261,61	167,66
3118 Technici v kartografii, kresliči a zeměměřiči	36	249	154,61	89,34	223,97	160,60
3119 Ostatní techničtí pracovníci jinde neuvedení	139	1 546	148,13	88,45	226,75	155,62
3121 Poradci ve výpočetní technice	26	72	161,21	116,76	305,79	188,60
3122 Operátoři a obsluha výpočetní techniky	39	88	120,23	88,43	188,44	133,82
3123 Operátoři průmyslových robotů, nc strojů	8	42	121,90	106,07	152,14	127,93
3129 Ostatní technici ve výpočetní technice jinde neuvedení	6	14	214,86	106,29	339,31	216,89
3133 Obsluha vysílacího a telekomunikačního zařízení (vč. telegrafu)	4	19	104,15	69,23	295,21	138,13
3151 Kolaudační technici a technici protipožární ochrany	4	15	230,50	134,97	276,79	223,34
3152 Bezpečnostní tech.a tech. pro kontrolu zdravotní nezávadnosti	64	413	159,31	93,01	211,23	154,94
3160 Technici železničního provozu	7	380	147,99	136,64	162,28	148,04
3211 Technici a laboranti v oblasti biologie a v příbuzných oborech	6	22	79,81	65,88	103,84	86,55
3212 Technici v agronomii, v lesnictví a v zemědělství	41	340	126,77	90,86	177,25	131,64
3342 Pedagogové v oblasti dalšího vzdělávání	5	11	291,81	105,41	339,18	264,91
3412 Pojišťovací agenti	14	65	116,38	83,70	170,10	127,31
3415 Obchodní cestující, profes. poradci v obchodě, obch.zástupci	75	380	172,23	104,78	255,15	183,46
3416 Nákupčí	84	431	123,18	86,16	228,01	145,76
3421 Obchodní agenti	64	311	122,40	90,28	207,49	137,08
3422 Odbytoví a přepravní agenti	95	475	112,49	78,32	185,21	128,39
3429 Ostatní obchodní agenti a makléři jinde neuvedení	7	15	172,99	121,32	388,80	226,82
3431 Odborné sekretářky, sekretáři	54	136	106,78	74,26	170,54	118,69
3433 Pracovníci v oblasti účetnictví, fakturace, rozpočet., kalkulace	189	1 016	109,25	76,52	172,68	119,14
3434 Pracovníci v oblasti statistiky a matematiky	12	48	111,40	81,07	167,71	129,65
3435 Pracovníci v oblasti práce a mezd (kromě účetních)	30	105	102,62	77,85	171,21	112,82
3436 Referenti osobních oddělení	43	90	121,21	91,11	173,03	128,61
3439 Ostatní odborní administrativní pracovníci jinde neuvedení	80	373	126,01	80,21	179,02	129,33
3471 Aranžéři, průmysloví a komerční návrháři, bytoví architekti	14	32	82,94	65,15	137,93	95,57
4111 Písařky - opisovačky, stenotypistky	4	27	87,30	50,00	92,70	74,89
4112 Kancelářští a manipul. prac. a obsl. zařízení na zpracování textu	13	18	81,04	59,68	130,98	86,29
4113 Pracovníci přípravy dat výpočetní techniky	12	27	69,06	52,34	87,05	72,90
4115 Sekretářky, sekretáři	101	263	95,77	73,26	148,00	104,76
4121 Nižší účetní	53	153	98,31	69,96	133,02	101,19
4123 Nižší finanční, daňoví úředníci a úředníci v příbuzných oborech	12	34	124,65	81,56	229,66	137,62
4131 Úředníci ve skladech	131	714	97,54	70,97	151,59	106,92
4132 Úředníci ve výrobě (např. výrobní plánovači)	42	306	111,19	77,62	188,09	123,96
4133 Úředníci v dopravě a v přepravě (dispečeri, kontrolori apod.)	18	101	133,71	100,24	176,86	134,41

Revidované výsledky ke dni 10. 3. 2010

Hodinový výdělek podle podskupin zaměstnání KZAM-R

kraj: Vysočina

Podskupiny zaměstnání KZAM-R	Výběrový soubor		Medián	Diferenciace		Průměr
	počet org. jednotek	počet zaměst.		1. decil	9. decil	
			Kč/hod	Kč/hod	Kč/hod	Kč/hod
4141 Řadoví knihovníci, archiváři, evidenční pracovníci	12	16	81,89	72,19	107,73	85,60
4190 Ostatní nižší úředníci jinde neuvedení	15	55	102,18	82,43	247,00	135,28
4211 Pokladníci (v bankách, pojišťovnách, spořitelnách, na poště)	39	140	106,37	79,20	140,43	110,36
4212 Úředníci na přepážkách a směnárnicích	41	441	97,02	79,69	136,90	106,57
4213 Pokladníci v obchodě, společném stravování apod.	41	446	77,47	59,25	94,25	78,43
4214 Prodavači vstupenek, jízdenek apod.	8	85	106,08	98,24	127,77	108,92
4222 Recepční	12	31	81,87	63,27	98,24	80,88
5121 Pracovníci dohlížející nad obsluhujícím personálem, hospodyně	15	30	87,01	70,07	123,56	91,82
5122 Kuchaři	46	409	68,88	50,10	98,11	72,71
5123 Čišníci, servírky	3	28	85,25	72,52	102,47	86,45
5149 Ostatní pracovníci zajišťující osobní služby jinde neuvedení	5	13	74,52	51,87	113,13	83,09
5161 Hasiči, požárníci	7	94	161,82	102,06	199,15	154,20
5169 Ostatní pracovníci ochrany a ostrahy jinde neuvedení	38	415	72,80	57,91	95,90	75,63
5211 Prodavači v obchodech	130	2 139	68,96	54,18	96,64	73,56
6111 Pěstitelé polních plodin	16	148	71,97	57,44	100,76	78,21
6121 Chovatelé hospodářských zvířat (kromě drůbeže a včel)	25	701	91,40	70,73	112,95	92,42
6141 Dělníci pro pěstění a ošetřování lesa	7	82	63,26	56,65	73,70	65,58
6142 Dělníci pro těžbu dřeva (kromě obsluhy pojízdných zařízení)	3	14	87,31	81,43	109,93	91,56
7121 Zedníci pracující s tradičními materiály (bambus, hlína atd.)	3	60	101,19	80,12	124,42	101,03
7122 Zedníci, kameníci, omítkáři	52	574	96,08	76,80	126,60	99,83
7123 Betonáři, děl.specializovaní na pokládání betonových povrchů	3	15	99,72	79,86	125,39	101,94
7124 Tesaři a truhláři	24	131	96,00	78,10	124,56	99,57
7125 Stavební montážníci	6	18	98,24	84,49	118,43	99,09
7129 Ost. stavební dělníci hlavní stav. výroby a prac.v ost. oborech	23	193	98,73	75,15	140,05	103,12
7136 Instalatěři, potrubáři, stavební zámečníci, klempíři	36	306	107,99	81,40	146,70	111,71
7137 Stavební a provozní elektrikáři	26	276	118,06	90,00	148,46	120,15
7141 Malíři a tapetáři	9	15	85,39	77,26	117,65	89,15
7142 Lakýrníci a pracovníci v příbuzných oborech	18	103	111,36	92,11	133,16	111,95
7212 Svářeči, řezači plamenem a páječi	29	742	115,79	90,76	146,60	117,53
7213 Výrobci a opraváři výrobků a dílů z plechů	14	304	93,08	66,74	136,24	98,26
7214 Montéři kovových konstrukcí	9	27	107,78	86,74	157,84	114,79
7221 Kováři, obsluha kovacích lisů, obsluha bucharů	19	630	146,65	84,64	196,09	140,29
7222 Nástrojaři, kovomodeláři, kovodělníci, zámečníci	92	2 572	104,65	76,52	152,53	109,85
7223 Seřizovači a obsl. obráběcích strojů (kromě autom. a poloaut.)	46	3 880	146,43	89,42	181,31	139,46
7224 Brusiči, leštiči a ostříči nástrojů	26	241	106,69	76,77	175,92	116,95
7231 Mechanici a opraváři motorových vozidel	52	277	103,24	79,52	135,19	105,82
7235 Mechanici a opraváři obráběcích, zeměd. strojů a prům. zařízení	80	1 442	98,70	70,76	178,05	112,41
7239 Ostatní mechanici a opraváři strojů a zařízení bez elektro j.n.	27	622	136,76	77,88	178,90	132,54
7241 Elektromech., opraváři a seřizovači různých typů elektr. zařízení	98	1 790	96,92	59,30	163,33	106,77
7242 Mechanici, opraváři a seřizovači elektr. částí aut, letadel, lodí	9	27	113,19	78,85	140,30	114,31
7243 Mechanici, seřizovači, opraváři elektronických zařízení	15	378	138,69	97,87	193,40	143,87
7244 Telefonní a telegrafní mechanici, montéři a opraváři	10	22	103,72	96,05	151,42	116,02
7246 Montéři a opraváři silnoproudých elektrických vedení	9	182	116,63	95,04	171,01	125,33
7247 Montéři a opraváři slaboproudých elektrických vedení	8	43	119,83	89,81	165,55	124,79

Revidované výsledky ke dni 10. 3. 2010

Hodinový výdělek podle podskupin zaměstnání KZAM-R

kraj: Vysočina

Podskupiny zaměstnání KZAM-R	Výběrový soubor		Medián	Diferenciace		Průměr
	počet org. jednotek	počet zaměst.		1. decil	9. decil	
			Kč/hod	Kč/hod	Kč/hod	Kč/hod
7311 Výrobci, mechanici a opraváři přesných přístrojů a zařízení	8	114	115,93	77,17	218,23	132,89
7322 Dělníci při výrobě skla, sklářů vč. brusičů a leštičů	4	328	106,50	78,75	135,08	106,46
7341 Tiskaři, sazeči (kromě obsluhy tiskárenských strojů)	3	12	72,78	66,32	108,02	81,92
7411 Zpracovatelé masa, ryb vč. uzenářů a konzervovačů masa a ryb	13	419	103,88	79,39	135,04	105,22
7412 Zpracovatelé pekárenských a cukrářských výrobků	11	149	68,05	57,78	93,19	71,78
7413 Výrobci a zpracovatelé mlékařských výrobků	3	271	72,06	61,94	89,13	75,10
7419 Ostatní zpracovatelé - výrobci potravinářských výrobků	10	36	70,37	52,00	106,61	73,56
7421 Impregnační a úpraváři dřeva	3	232	104,44	85,53	130,60	106,46
7422 Umělečtí truhláři, řezbáři, výrobci a opraváři výrobků ze dřeva	16	232	110,75	70,92	136,39	108,28
7432 Přadláci, ruční tkalci, pletaři a jiní výrobci ručně vyráběn.tkanin	3	68	78,91	67,53	104,71	82,10
7433 Dámští a pánští krejčí a kloboučníci včetně opravářů oděvů	6	642	73,55	56,58	85,22	72,80
7435 Modeláři a střihači textilu, kůží a podobných materiálů	7	149	78,79	61,07	90,57	77,13
7436 Švadleny, vyšíváči a pracovníci v příbuzných oborech	13	541	73,32	51,30	91,77	73,60
7439 Ost. dělníci při výrobě textilu, oděvů a výrobků z kůží, kožešin	10	182	69,16	55,40	83,82	70,80
8111 Obsluha důlního zařízení a razičích štítů	3	31	123,95	93,11	155,87	125,26
8122 Obsluha zařízení ve slévárství (taviči, slévači)	4	318	105,36	78,05	145,46	109,29
8123 Obsluha zařízení na tepelné zpracování kovů	15	241	131,90	101,01	166,27	133,68
8131 Obsluha pecí na výrobu skla a keramiky	3	158	115,10	98,86	137,66	117,13
8141 Obsluha pily a jiného zařízení na zpracování dřeva	6	337	130,54	85,40	162,80	128,93
8143 Obsluha zařízení na výrobu papíru, kartonu a lepenky	6	169	110,26	67,71	149,41	109,98
8149 Obsluha ostatních zařízení na zpracování dřeva a v papírnách	4	553	112,85	80,06	146,34	113,95
8159 Obsluha ostatních zařízení při chemické výrobě jinde neuvedená	12	80	95,96	69,28	135,10	98,62
8161 Obsluha zařízení při výrobě a rozvodu elektřiny	7	129	199,29	93,89	232,01	184,82
8162 Obsluha parních turbín, ohříváčů a motorů	30	174	104,95	73,12	139,96	106,53
8163 Obsluha zařízení při úpravě, čištění a rozvodu vody	29	203	111,57	87,01	143,94	115,70
8171 Obsluha automatických nebo poloautomatic. montážních linek	15	1 891	143,75	104,00	155,65	138,08
8180 Obsluha strojů a zařízení pro práce na železničním svršku	9	39	115,17	109,98	126,00	116,28
8211 Obsluha automat. nebo poloaut. obráběcích strojů (kromě 722)	31	1 456	95,08	72,47	124,17	98,38
8223 Obsluha strojů při konečné úpravě a nanášení ochran. povlaků	19	314	92,59	77,74	116,10	95,14
8232 Obsluha strojů na výrobu plastových výrobků (vč. laminování)	9	521	84,21	61,37	122,62	89,04
8254 Obsluha kopírovacích strojů	3	14	74,56	59,52	80,26	72,43
8262 Obsluha tkacích a pletacích strojů	6	132	96,17	72,45	132,65	98,52
8263 Obsluha šicích a vyšívacích strojů	3	113	115,88	88,36	140,64	116,69
8264 Obsluha strojů na bělení, barvení, čištění, praní, žehlení textilu	6	63	86,14	58,66	104,46	84,81
8269 Obsluha ost.str. na výrobu textilních, kožešin.a kožen.výrobků	4	143	98,36	72,27	119,88	97,69
8272 Obsluha strojů na výrobu mlékařských výrobků	4	163	86,26	62,07	113,46	87,38
8273 Obsluha strojů na mletí zrn a koření	7	25	114,55	84,23	153,63	113,95
8274 Obsluha strojů na zpracování mouky, výrobu pečiva, čokolády	3	154	76,38	63,08	106,85	80,20
8281 Montážní dělníci montující mechanická zařízení (stroje, vozidla)	22	2 642	94,53	66,10	135,31	98,35
8282 Montážní dělníci montující elektrická zařízení	6	192	88,44	56,58	144,67	92,41
8283 Montážní dělníci montující elektronická zařízení	3	173	76,72	58,39	97,01	76,81
8290 Obsluha jiných stacionárních zařízení a ostatní montážní dělníci	21	1 034	95,07	69,13	138,00	100,29
8311 Strojvedoucí	5	202	162,20	150,61	171,83	159,94
8313 Dělníci zabezpečující sestavování vlaků (brzdaři, výhybkáři)	6	248	120,12	103,45	132,68	119,45

Revidované výsledky ke dni 10. 3. 2010

Hodinový výdělek podle podskupin zaměstnání KZAM-R

kraj: Vysočina

Podskupiny zaměstnání KZAM-R	Výběrový soubor		Medián	Diferenciace		Průměr
	počet org. jednotek	počet zaměst.		1. decil	9. decil	
			Kč/hod	Kč/hod	Kč/hod	Kč/hod
8321 Řidiči osobních a malých dodávkových automobilů, taxikáři	32	71	98,66	74,50	122,02	101,17
8323 Řidiči autobusů, trolejbusů a tramvají	8	361	100,75	86,21	114,80	101,15
8324 Řidiči nákladních automobilů a tahačů	105	1 266	103,99	77,34	137,60	105,54
8326 Řidiči speciálních vozidel	13	100	111,59	80,16	135,53	108,45
8331 Obsluha zemědělských a lesních strojů	34	415	89,28	72,30	115,11	91,67
8332 Obsluha zemních a příbuzných strojů	22	144	116,78	82,16	155,41	121,59
8333 Obsluha jeřábů, zdvihacích a podobných manipulačních zařízení	13	335	86,11	66,72	132,51	94,71
8334 Obsluha vysokozdvížných a ostatních motorových vozíků	57	716	95,52	71,49	138,90	100,51
9132 Pomocníci a uklízeči v kancelářích, hotelích, nemocnicích ap.	150	745	60,36	49,94	81,23	63,53
9141 Domovníci, správci domu	14	24	67,72	50,00	109,11	74,22
9152 Vrátní, hlídači, uváděči a šatnářky	43	147	67,48	52,85	100,09	73,13
9161 Sběrači odpadků, popeláři	7	61	77,65	62,03	106,80	82,73
9162 Metaři, čističi záchodků, žump, kanálů a podobných zařízení	3	12	102,22	62,04	109,64	94,56
9169 Ostatní pracovníci v příbuzných oborech jinde neuvedení	5	66	95,63	60,21	110,85	88,96
9211 Pomocní a nekvalifikovaní dělníci v zemědělství	17	96	69,30	48,80	98,58	72,23
9312 Pomocní a nekvalif. dělníci na stavbách a údržbě silnic, přehrad	6	15	98,07	79,92	116,26	96,56
9313 Pomocní a nekvalifikovaní dělníci na stavbách budov	3	70	82,89	63,65	105,00	83,82
9321 Pomocní a nekvalifikovaní montážní a manipulační dělníci	64	1 496	85,40	56,30	115,36	86,54
9322 Ruční baliči a pytlovači	19	399	77,03	58,25	90,01	75,94
9323 Dělníci nádvorní skupiny (pomocní montéři)	16	65	64,35	51,50	103,15	69,68
9333 Vazači a nosiči břemen, přístavní dělníci (dokaři)	12	76	74,68	61,44	102,09	78,10
9339 Pomocní a nekvalif. pracovníci v dopravě, ve skladech, v telek.	65	687	81,01	60,01	117,45	84,30

3. čtvrtletí 2007**RSCP - podnikatelská sféra**

PS-V6

Revidované výsledky ke dni 10. 3. 2010

**Hodinový výdělek
podle kategorií zaměstnání**

kraj: Vysočina

Kategorie zaměstnání	Struktura zaměstnanců	Medián	Diferenciace		Průměr
			1. decil	9. decil	
	%	Kč/hod	Kč/hod	Kč/hod	Kč/hod
D Manuální pracovníci	67,1	91,46	60,35	143,10	96,92
T Nemanuální pracovníci	32,9	122,51	77,99	236,80	148,60
Relace D/T (%)		74,7	77,4	60,4	65,2
C E L K E M - podnikatelská sféra	100	98,03	64,42	171,04	113,93

manuální pracovníci - zaměstnanci s převážně manuálním charakterem práce (hlavní třída KZAM-R 6-9 a vybraná zaměstnání hl. třídy 5)

nemanuální pracovníci - zaměstnanci s převážně nemanuálním charakterem práce (hlavní třída KZAM-R 1-4 a vybraná zaměstnání hl. třídy 5)

3. čtvrtletí 2007**RSCP - podnikatelská sféra**

PS-V8

Revidované výsledky ke dni 10. 3. 2010

**Hodinový výdělek
podle pohlaví**

kraj: Vysočina

Pohlaví	Struktura zaměstnanců	Medián	Diferenciace		Průměr
			1. decil	9. decil	
	%	Kč/hod	Kč/hod	Kč/hod	Kč/hod
M Muž	62,5	109,59	74,69	190,23	127,82
Ž Žena	37,5	82,68	56,04	132,38	90,83
Relace Ž/M (%)		75,4	75,0	69,6	71,1
C E L K E M - podnikatelská sféra	100	98,03	64,42	171,04	113,93

Hrubá měsíční mzda a její složky, diferenciacce, placená doba v podnikatelské sféře

kraj: Vysočina

Medián hrubé měsíční mzdy 18 258 Kč/měs

Diferenciacce

1. decil - 10 % hodinových výdělků menších než	11 751 Kč/měs
1. kvartil - 25 % hodinových výdělků menších než	14 348 Kč/měs
Medián - 50 % hodinových výdělků menších než	18 258 Kč/měs
3. kvartil - 25 % hodinových výdělků větších než	23 627 Kč/měs
9. decil - 10 % hodinových výdělků větších než	30 572 Kč/měs

Průměr hrubé měsíční mzdy 20 748 Kč/měs

Vybrané složky hrubé měsíční mzdy

prémie a odměny	17,1 %
příplatky za přesčas	0,9 %
příplatky ostatní	4,9 %
náhrady	10,7 %
odměny za pohotovost	0,1 %

Průměrná placená doba 174,8 hod/měs

Revidované výsledky ke dni 10. 3. 2010

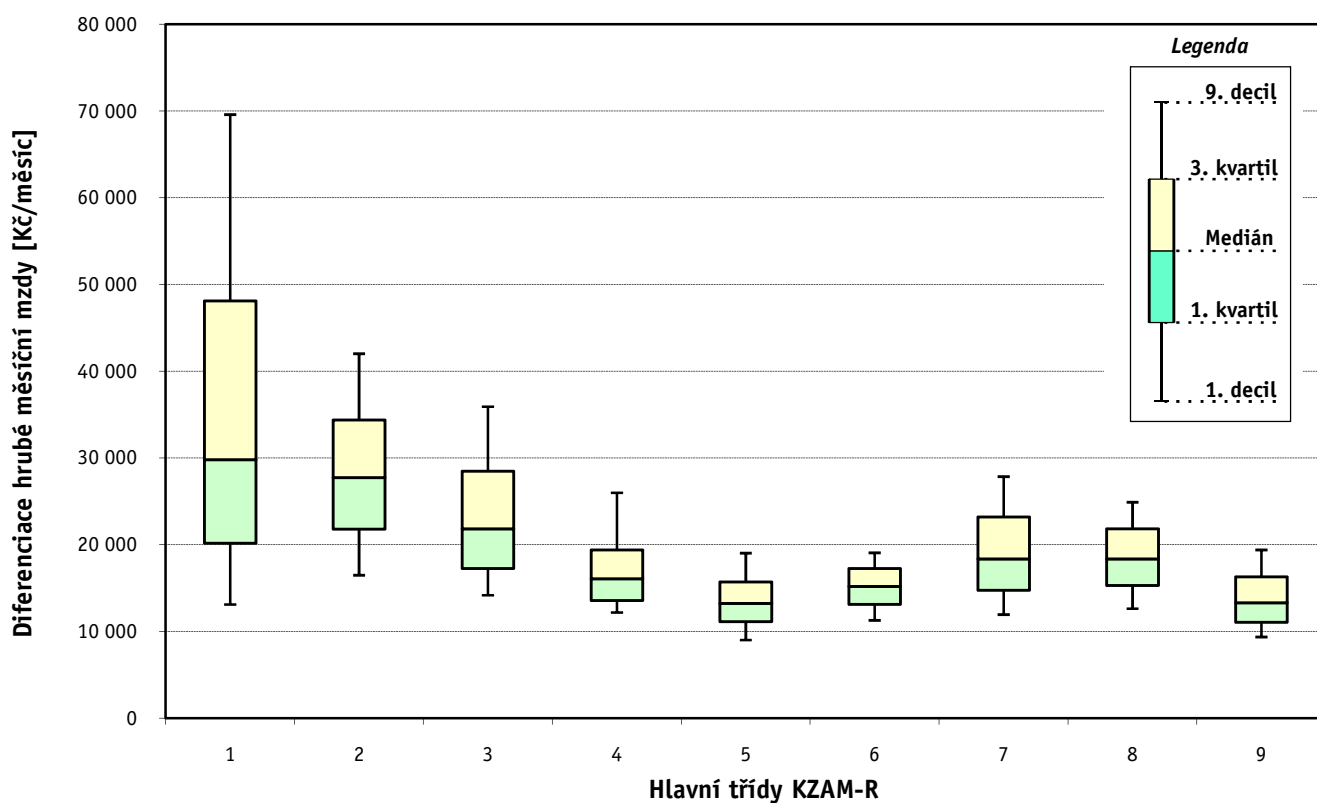
Hrubá měsíční mzda a její složky, diference, placená doba
podle hlavních tříd zaměstnání KZAM-R

kraj: Vysočina

Hlavní třída zaměstnání KZAM - R	Struktura zaměstnanců	Medián
	%	Kč/měs

1 Zákodárci, vedoucí a řídící pracovníci	6,4	29 803
2 Vědečtí a odborní duševní pracovníci	3,6	27 739
3 Techničtí, zdravotničtí a pedagogičtí pracovníci	18,6	21 830
4 Nižší administrativní pracovníci	6,2	16 096
5 Provozní pracovníci ve službách a obchodu	6,7	13 251
6 Dělníci v zemědělství, lesnictví a rybářství	3,8	15 198
7 Řemeslníci, výrobci a zpracovatelé	26,7	18 372
8 Obsluha strojů a zařízení	21,6	18 366
9 Pomocní a nekvalifikovaní pracovníci	6,5	13 302

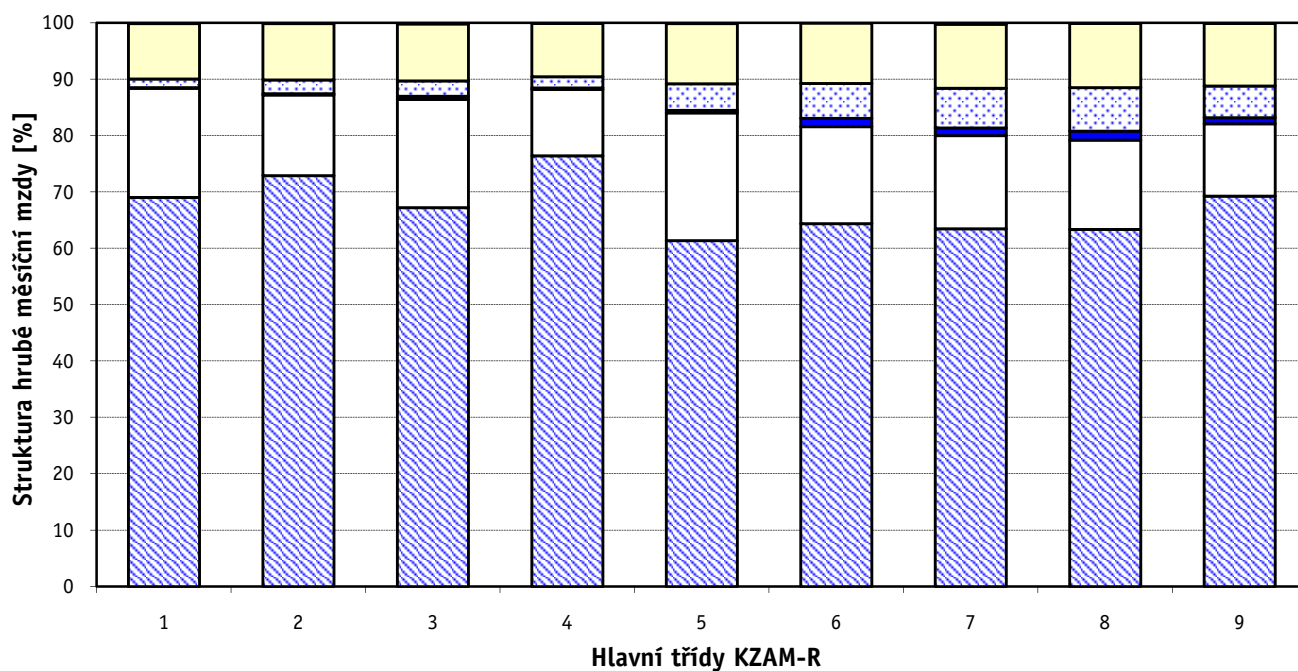
C E L K E M - podnikatelská sféra	100	18 258
--	------------	---------------



Hrubá měsíční mzda a její složky, diferenciacie, placená doba podle hlavních tříd zaměstnání KZAM-R

kraj: Vysočina

Diferenciace				Průměr	Vybrané složky hrubé měsíční mzdy					Placená doba
1. decil	1. kvartil	3. kvartil	9. decil		prémie a odměny	příplatky za přesčas	příplatky ostatní	náhrady	odměny za pohotovost	
Kč/měs	Kč/měs	Kč/měs	Kč/měs	Kč/měs	%	%	%	%	%	hod/měs
13 099	20 194	48 118	69 592	38 687	19,4	0,1	1,5	9,9	0,1	171,1
16 481	21 791	34 388	42 026	29 728	14,3	0,2	2,5	10,0	0,1	170,3
14 185	17 257	28 500	35 927	24 219	19,2	0,6	2,7	10,1	0,2	172,7
12 191	13 559	19 388	25 997	17 701	11,8	0,3	2,0	9,5	0,1	171,3
9 001	11 135	15 708	19 026	13 954	22,7	0,4	4,7	10,7	0,1	173,8
11 285	13 132	17 244	19 070	15 381	17,2	1,5	6,2	10,7	0,0	180,7
11 947	14 747	23 211	27 848	19 326	16,5	1,4	7,1	11,4	0,2	176,4
12 621	15 288	21 845	24 900	18 716	15,8	1,6	7,7	11,4	0,1	176,7
9 357	11 059	16 294	19 397	13 902	12,9	1,0	5,6	11,1	0,1	174,3
11 751	14 348	23 627	30 572	20 748	17,1	0,9	4,9	10,7	0,1	174,8



■ hlavní část mzdy za práci □ prémie a odměny ■ příplatky za přesčas □ příplatky ostatní □ náhrady ■ odměny za pohotovost

Revidované výsledky ke dni 10. 3. 2010

Hrubá měsíční mzda a její složky, diference, placená doba podle podskupin zaměstnání KZAM-R

kraj: Vysočina

Podskupiny zaměstnání KZAM-R	Počet zaměstnanců přepočtený podle placených měsíců	Medián
		Kč/měs
1210 Ředitelé a prezidenti velkých organizací, podniků	122	74 222
1221 Vedoucí pracovníci v zemědělství, lesnictví, rybářství a myslivosti	90	20 398
1222 Vedoucí pracovníci v průmyslu (ve výrobě)	625	48 250
1223 Vedoucí pracovníci ve stavebnictví a zeměměřičtví	91	41 106
1224 Vedoucí pracovníci ve velkoobchodě a v maloobchodě	234	20 840
1225 Vedoucí pracovníci v restauracích a hotelích	11	20 620
1226 Vedoucí pracovníci v dopravě, skladování, telekomunik. a na poštovních úřadech	234	21 063
1227 Vedoucí pracovníci v organizacích zaměřených na poskytování obchodních služeb	118	47 787
1229 Vedoucí pracovních dílčích celků jinde neuvedení (kulturních, zdravotn., školských)	70	34 466
1231 Vedoucí pracovníci finančních a hospodářských (správních) útvarů	181	39 649
1232 Vedoucí pracovníci personálních útvarů a útvarů průmyslových vztahů	52	50 144
1233 Vedoucí pracovníci obytných útvarů (včetně průzkumu trhu)	147	51 694
1234 Vedoucí pracovníci reklamních útvarů a útvarů pro styk s veřejností	15	38 007
1235 Vedoucí pracovníci zásobovacích útvarů	83	35 746
1236 Vedoucí pracovníci výpočetních útvarů	36	41 783
1237 Vedoucí pracovníci výzkumných a vývojových útvarů	46	46 675
1239 Vedoucí pracovníci ostatních útvarů jinde neuvedení	132	35 386
1311 Vedoucí, ředitelé v zemědělství, lesnictví, rybářství a myslivosti	18	32 707
1312 Vedoucí, ředitelé v průmyslu (ve výrobě)	82	43 361
1313 Vedoucí, ředitelé ve stavebnictví a zeměměřičtví	16	45 091
1314 Vedoucí, ředitelé ve velkoobchodu a maloobchodu	458	14 228
1315 Vedoucí, ředitelé v restauracích a hotelích	29	20 898
1316 Vedoucí, ředitelé v dopravě, skladování, telekomunikacích a na poštovních úřadech	65	23 539
1317 Vedoucí, ředitelé v podnicích poskytujících obchodní služby	38	26 209
2119 Ostatní vědci a odborníci v příbuzných oborech jinde neuvedení	14	29 256
2131 Projektanti a analytici výpočetních systémů	26	33 217
2132 Programátoři	308	29 194
2139 Ostatní odborníci zabývající se výpočetní technikou jinde neuvedení	113	30 778
2142 Projektanti staveb a areálů, stavební inženýři	74	25 127
2143 Projektanti elektrotechnických zařízení, elektroinženýři	254	40 360
2144 Projektanti elektronických systémů a telekomunikačních sítí, inženýři - elektroniky	39	26 551
2145 Projektanti a konstruktéři strojních zařízení, strojní inženýři	434	26 233
2146 Chemičtí inženýři, technologové	18	24 601
2147 Důlní a hutní inženýři, technologové, metalurgové	12	31 999
2149 Ostatní architekti, projektanti, konstruktéři a techničtí inženýři (tvůrčí pracovníci)	83	35 334
2211 Bakteriologové, biologové, ekologové, zoologové a odborníci v příbuzných oborech	22	23 479
2213 Agronomové, šlechtitelé a odborníci v příbuzných oborech	35	24 989
2411 Odborní pracovníci na úseku účetnictví, financí, daní, apod., hlavní účetní	187	27 350
2412 Odborní pracovníci na úseku zaměstnaneckých, personálních věcí	38	25 123
2413 Odborní pracovníci v bankovníctví a pojišťovnictví	370	28 997
2419 Ostatní odborní pracovníci v oblasti podnikání	101	32 306
2421 Právníci, právní poradci (mimo advokacie a soudnictví)	15	33 612
2441 Ekonomové - vědečtí pracovníci, specialisté, experti	112	26 788
2447 Tlumočníci a překladatelé	14	21 285

Hrubá měsíční mzda a její složky, diference, placená doba podle podskupin zaměstnání KZAM-R

kraj: Vysočina

Diference				Průměr	Vybrané složky hrubé měsíční mzdy					Placená doba
1. decil	1. kvartil	3. kvartil	9. decil		prémie a odměny	příplatky za přesčas	příplatky ostatní	náhrady	odměny za pohotovost	
Kč/měs	Kč/měs	Kč/měs	Kč/měs	Kč/měs	%	%	%	%	%	hod/měs
24 478	35 317	126 458	270 655	113 427	35,8	0,0	0,7	8,4	0,0	169,5
14 122	17 172	24 984	31 444	22 124	15,2	0,9	0,1	7,9	0,0	176,0
27 365	34 588	66 495	100 428	56 942	23,9	0,4	1,7	10,9	0,2	169,7
28 006	34 017	50 867	61 155	46 000	23,0	0,0	4,4	8,3	0,0	172,1
15 724	17 979	28 959	50 094	27 093	15,3	0,1	2,7	10,1	0,2	174,1
16 503	17 606	38 432	39 439	24 804	14,1	0,0	0,1	11,0	0,0	171,5
17 497	18 821	27 708	40 099	26 176	21,8	0,0	2,7	11,7	0,9	164,1
32 150	38 242	59 929	74 082	53 282	14,4	0,0	1,0	10,2	0,2	170,6
20 035	24 399	55 073	70 808	44 051	6,1	0,0	0,3	12,0	0,0	164,9
22 689	28 700	67 816	110 074	59 071	25,2	0,1	0,4	10,2	0,0	169,0
24 160	32 473	79 343	107 079	59 781	19,8	0,2	0,9	10,3	0,0	171,0
23 400	36 662	80 662	118 735	64 635	24,5	0,2	1,2	9,9	0,0	170,9
21 858	31 326	49 153	78 377	46 507	20,8	0,3	0,5	11,4	0,1	166,5
19 271	24 780	54 455	76 407	43 929	16,9	0,2	1,1	10,4	0,0	168,8
28 930	36 443	56 308	88 048	61 285	19,2	0,1	0,5	10,2	0,0	167,7
33 265	39 798	66 035	94 980	57 971	26,1	0,1	0,2	9,5	0,0	168,8
20 464	25 402	58 654	88 488	47 593	21,8	0,2	3,9	8,9	0,0	170,6
20 724	25 634	45 396	46 754	34 747	12,9	0,1	0,1	10,4	0,0	172,7
24 414	33 528	59 530	75 218	46 867	19,1	0,1	2,4	9,2	0,0	167,6
28 478	40 566	57 623	64 733	46 835	13,2	0,0	23,3	9,4	0,0	173,3
9 400	11 444	21 076	34 358	18 859	9,8	0,2	6,6	10,2	0,6	171,4
10 584	13 939	26 344	31 982	21 112	14,7	0,5	3,3	7,5	0,0	176,9
16 926	21 934	27 952	36 501	26 288	23,5	0,2	1,7	11,8	0,0	165,8
19 453	24 386	36 192	50 758	31 960	12,4	0,0	1,2	12,0	0,0	172,9
22 167	26 760	31 469	43 274	31 772	23,0	0,0	0,1	9,9	0,0	162,5
21 336	24 677	37 976	46 120	34 489	20,2	0,2	3,0	11,8	0,4	172,3
19 279	23 009	35 394	47 404	31 791	14,1	0,5	1,4	10,8	0,1	167,9
22 546	25 814	38 724	46 537	33 815	14,7	0,2	2,4	9,8	0,4	169,5
17 442	21 919	35 525	48 994	28 943	14,2	0,1	4,9	11,8	0,8	166,2
21 225	29 956	45 638	65 922	40 242	10,2	0,6	6,4	10,1	0,2	163,7
20 094	23 734	36 501	42 924	29 789	5,3	0,8	1,4	9,7	4,2	172,6
17 027	21 524	32 769	39 113	28 247	16,1	0,6	2,9	10,1	0,0	169,4
16 470	19 987	40 063	57 249	30 883	20,5	0,5	3,2	12,7	0,0	172,1
22 658	25 994	42 049	44 973	32 989	24,7	0,0	2,4	11,0	0,0	163,4
23 413	28 244	42 558	52 465	38 171	11,4	0,2	0,8	9,9	0,1	169,2
18 203	21 249	28 340	30 890	24 411	21,5	0,0	1,0	11,4	0,0	165,4
16 231	21 194	30 916	31 954	25 299	17,3	0,0	0,3	9,0	0,0	171,3
19 805	22 353	33 695	44 091	30 734	16,4	0,3	3,9	10,1	0,1	169,8
17 784	20 783	33 136	36 179	27 582	16,4	0,1	2,3	10,9	0,1	165,9
20 303	24 124	33 900	40 716	30 525	10,0	0,1	0,5	10,0	0,0	171,0
18 334	23 548	42 526	60 044	36 265	18,0	0,1	2,7	9,5	0,2	168,8
22 833	29 829	46 156	61 783	36 177	24,3	0,0	0,1	11,7	0,0	167,5
16 285	22 190	33 779	47 843	30 208	18,6	0,1	0,9	10,4	0,1	168,3
13 849	15 551	26 703	32 612	21 365	14,4	0,4	4,0	13,6	0,0	168,5

Revidované výsledky ke dni 10. 3. 2010

Hrubá měsíční mzda a její složky, diference, placená doba podle podskupin zaměstnání KZAM-R

kraj: Vysočina

Podskupiny zaměstnání KZAM-R	Počet zaměstnanců přepočtený podle placených měsíců	Medián
		Kč/měs
2451 Spisovatelé, autoři, kritikové, novináři, redaktoři	56	21 112
2470 Odborní administrativní pracovníci jinde neuvedení	102	24 942
3111 Technici ve fyzikálních a příbuzných oborech	13	23 950
3112 Stavební technici	361	27 340
3113 Elektrotechnici	616	30 850
3114 Elektronici a technici v radiokomunikacích a telekomunikacích	371	27 392
3115 Strojírenští technici	2 400	25 108
3116 Chemičtí technici	73	28 633
3118 Technici v kartografii, kresliči a zeměměřiči	241	25 493
3119 Ostatní techničtí pracovníci jinde neuvedení	1 486	25 270
3121 Poradci ve výpočetní technice	65	30 890
3122 Operátoři a obsluha výpočetní techniky	87	20 401
3123 Operátoři průmyslových robotů, nc strojů	43	22 773
3129 Ostatní technici ve výpočetní technice jinde neuvedení	14	35 708
3133 Obsluha vysílacího a telekomunikačního zařízení (vč. telegrafu)	19	17 396
3151 Kolaudační technici a technici protipožární ochrany	14	37 763
3152 Bezpečnostní technici a technici pro kontrolu zdravotní nezávadnosti a jakosti	411	25 885
3160 Technici železničního provozu	376	24 632
3211 Technici a laboranti v oblasti biologie a v příbuzných oborech	19	14 757
3212 Technici v agronomii, v lesnictví a v zemědělství	319	23 025
3342 Pedagogové v oblasti dalšího vzdělávání	11	52 488
3412 Pojišťovací agenti	59	19 709
3415 Obchodní cestující, profesionální poradci v obchodě, obchodní zástupci	365	29 305
3416 Nákupčí	414	21 036
3421 Obchodní agenti	297	20 717
3422 Odbytoví a přepravní agenti	439	19 299
3429 Ostatní obchodní agenti a makléři jinde neuvedení	13	28 688
3431 Odborné sekretářky, sekretáři	126	17 934
3433 Pracovníci v oblasti účetnictví, fakturace, rozpočetnictví, kalkulace	972	19 091
3434 Pracovníci v oblasti statistiky a matematiky	46	18 256
3435 Pracovníci v oblasti práce a mezd (kromě účetních)	100	17 238
3436 Referenti osobních oddělení	91	20 856
3439 Ostatní odborní administrativní pracovníci jinde neuvedení	355	20 557
3471 Aranžéři, průmysloví a komerční návrháři, bytoví architekti	26	15 490
4111 Písařky - opisovačky, stenotypistky	17	15 249
4112 Kancelářští a manipulační pracovníci a obsluha zařízení na zpracování textu	18	13 323
4113 Pracovníci přípravy dat výpočetní techniky	25	11 703
4115 Sekretářky, sekretáři	242	16 698
4121 Nižší účetní	139	16 883
4123 Nižší finanční, daňoví úředníci a úředníci v příbuzných oborech	21	23 887
4131 Úředníci ve skladech	650	16 944
4132 Úředníci ve výrobě (např. výrobní plánovači)	288	19 759
4133 Úředníci v dopravě a v přepravě (dispečeri, kontrolori apod.)	101	23 063
4141 Řadoví knihovníci, archiváři, evidenční pracovníci	15	13 416

Hrubá měsíční mzda a její složky, diferenciacie, placená doba podle podskupin zaměstnání KZAM-R

kraj: Vysočina

Diferenciace				Průměr	Vybrané složky hrubé měsíční mzdy					Placená doba
1. decil	1. kvartil	3. kvartil	9. decil		prémie a odměny	příplatky za přesčas	příplatky ostatní	náhrady	odměny za pohotovost	
Kč/měs	Kč/měs	Kč/měs	Kč/měs	Kč/měs	%	%	%	%	%	hod/měs
15 852	17 908	25 929	31 910	23 143	12,9	0,0	2,5	9,4	0,1	176,1
16 565	19 045	31 148	35 783	25 692	16,4	0,2	1,2	10,6	0,3	172,0
14 895	21 329	31 113	32 358	25 136	21,3	1,3	3,1	12,2	0,0	170,8
18 986	21 776	32 701	38 431	28 643	19,2	0,3	7,2	8,7	0,1	172,0
19 831	23 304	37 203	40 897	30 723	9,8	0,9	8,1	10,3	1,3	168,7
20 921	23 571	30 400	34 304	27 748	12,6	2,4	3,1	10,7	0,4	172,4
16 665	20 165	29 920	35 161	25 686	17,0	1,0	4,2	11,0	0,2	170,3
14 576	20 707	34 728	39 919	27 800	12,5	0,3	7,3	12,5	2,0	165,4
14 730	19 423	31 645	36 875	26 760	12,3	0,6	3,5	11,6	0,0	168,3
15 276	19 513	32 583	38 139	26 734	20,4	0,9	4,0	10,9	0,3	172,1
21 246	23 357	42 091	50 740	34 118	15,1	0,0	1,1	8,5	0,4	170,6
15 302	17 456	26 178	31 466	22 253	15,7	0,1	5,0	9,9	1,0	168,4
15 617	20 402	27 652	30 367	23 833	14,6	2,0	3,4	10,4	0,0	176,2
19 780	24 264	49 565	57 999	37 445	16,1	0,6	4,1	9,9	0,8	170,8
11 454	12 166	28 489	61 762	25 601	2,5	0,2	2,7	8,8	0,0	172,5
31 204	34 422	38 412	40 717	37 297	8,6	0,8	14,3	11,4	0,0	177,7
15 782	19 930	27 921	34 552	25 372	19,2	0,4	7,3	11,2	0,1	166,7
22 628	23 673	26 277	27 720	24 860	4,0	1,6	12,6	11,5	0,7	165,7
12 949	13 252	16 661	21 458	15 870	13,3	1,5	4,9	12,6	0,0	183,1
15 697	18 320	28 501	31 286	23 746	19,2	0,1	0,8	15,2	0,1	173,2
19 037	38 691	55 923	55 998	45 459	8,8	0,1	2,4	11,0	0,0	169,2
15 123	16 398	20 934	24 695	20 758	12,5	0,0	0,3	11,9	0,0	172,7
18 393	22 750	37 369	45 354	31 835	25,2	0,2	2,3	9,3	0,0	171,4
14 254	16 918	29 183	37 291	24 693	17,0	0,2	1,8	10,7	0,1	167,4
15 061	17 112	25 711	34 138	22 937	17,6	0,2	0,9	10,4	0,1	167,7
13 737	16 015	25 286	31 840	21 945	23,6	0,2	1,4	10,9	0,0	168,9
18 502	21 468	53 678	66 377	38 619	47,6	0,0	0,3	9,7	0,0	171,3
12 721	14 735	22 530	27 361	19 988	15,0	0,1	3,6	9,5	0,0	168,5
13 089	15 172	23 545	28 720	20 435	17,2	0,2	1,5	10,4	0,1	169,5
13 850	14 716	21 628	29 917	20 958	18,1	0,0	0,5	13,3	0,0	164,6
12 751	14 846	22 219	27 663	18 878	19,0	0,1	1,4	12,8	0,1	164,8
15 283	17 267	24 452	30 478	22 201	16,9	0,4	2,4	11,1	0,0	167,7
13 716	16 459	25 181	29 832	21 444	17,0	0,3	4,2	10,9	0,2	169,2
11 178	11 969	20 417	32 311	17 719	20,8	0,8	1,0	10,8	0,0	168,6
12 958	14 641	16 311	16 854	15 176	23,0	1,8	1,4	12,6	0,0	176,4
10 646	12 036	15 253	22 656	14 396	10,6	0,1	3,8	8,9	0,2	172,2
10 445	11 124	12 863	15 476	13 039	4,7	0,0	3,6	9,9	0,0	174,1
12 191	14 457	19 529	24 910	18 231	13,6	0,2	2,1	9,9	0,1	171,9
12 233	14 243	20 209	23 325	17 778	15,8	0,2	1,8	9,1	0,0	171,7
14 367	18 073	29 544	37 128	24 652	19,6	0,2	1,4	9,6	0,0	172,3
12 168	13 840	20 688	27 233	18 630	11,7	0,9	4,9	10,5	0,2	172,0
12 952	15 174	27 102	30 768	21 146	20,6	0,8	4,7	11,2	0,0	169,2
16 941	21 065	25 564	30 689	23 284	34,3	0,2	2,3	8,8	0,2	172,6
11 609	11 956	15 060	20 038	14 398	19,1	0,0	0,0	10,7	0,0	166,5

Revidované výsledky ke dni 10. 3. 2010

Hrubá měsíční mzda a její složky, diference, placená doba podle podskupin zaměstnání KZAM-R

kraj: Vysočina

Podskupiny zaměstnání KZAM-R	Počet zaměstnanců přepočtený podle placených měsíců	Medián
		Kč/měs
4190 Ostatní nižší úředníci jinde neuvedení	53	17 762
4211 Pokladníci (v bankách, pojišťovnách, spořitelnách, na poště)	127	18 798
4212 Úředníci na přepážkách a směnárníci	389	15 734
4213 Pokladníci v obchodě, společném stravování apod.	324	12 662
4214 Prodavači vstupenek, jízdenek apod.	81	17 829
4222 Recepční	28	14 919
5121 Pracovníci dohlížející nad obsluhujícím personálem, hospodyně	30	14 074
5122 Kuchaři	354	11 923
5123 Číšníci, servírky	25	14 471
5149 Ostatní pracovníci zajišťující osobní služby jinde neuvedení	11	14 444
5161 Hasiči, požárníci	89	27 030
5169 Ostatní pracovníci ochrany a ostrahy jinde neuvedení	375	13 345
5211 Prodavači v obchodech	1 638	12 055
6111 Pěstitelé polních plodin	107	12 662
6121 Chovatelé hospodářských zvířat (kromě drůbeže a včel)	592	16 512
6141 Dělníci pro pěstění a ošetřování lesa	52	12 166
6142 Dělníci pro těžbu dřeva (kromě obsluhy pojízdných zařízení)	13	15 161
7121 Zedníci pracující s tradičními materiály (bambus, hlína atd.)	56	18 180
7122 Zedníci, kameníci, omítkáři	499	17 491
7123 Betonáři, dělníci specializovaní na pokládání betonových povrchů	15	18 221
7124 Tesaři a truhláři	119	17 891
7125 Stavební montážníci	14	17 970
7129 Ostatní stavební dělníci hlavní stavební výroby a pracovníci v ostatních oborech	151	19 427
7136 Instalatéři, potrubáři, stavební zámečníci, klempíři	279	20 677
7137 Stavební a provozní elektrikáři	257	21 099
7141 Malíři a tapetáři	15	15 790
7142 Lakýrníci a pracovníci v příbuzných oborech	92	19 806
7212 Svářeči, řezači plamenem a páječi	665	21 183
7213 Výrobci a opraváři výrobků a dílů z plechů	224	18 540
7214 Montéři kovových konstrukcí	25	19 340
7221 Kováři, obsluha kováčích lisů, obsluha bucharů	581	24 707
7222 Nástrojaři, kovomodeláři, kovodělníci, zámečníci	2 396	18 702
7223 Seřizovači a obsluha obráběcích strojů (kromě automatických a poloautomatických)	3 716	24 873
7224 Brusiči, leštiči a ostříči nástrojů	220	19 292
7231 Mechanici a opraváři motorových vozidel	259	17 826
7235 Mechanici a opraváři obráběcích, zemědělských strojů a průmyslového zařízení	1 199	18 642
7239 Ostatní mechanici a opraváři strojů a zařízení bez elektro jinde neuvedení	580	24 140
7241 Elektromechanici, opraváři a seřizovači různých typů elektrických zařízení	1 633	17 362
7242 Mechanici, opraváři a seřizovači elektrických částí aut, letadel, lodí	26	19 069
7243 Mechanici, seřizovači, opraváři elektronických zařízení	360	25 558
7244 Telefonní a telegrafní mechanici, montéři a opraváři	22	19 396
7246 Montéři a opraváři silnoproudých elektrických vedení	175	20 438
7247 Montéři a opraváři slaboproudých elektrických vedení	42	23 139
7311 Výrobci, mechanici a opraváři přesných přístrojů a zařízení	103	22 732

Hrubá měsíční mzda a její složky, diferenciacie, placená doba podle podskupin zaměstnání KZAM-R

kraj: Vysočina

Diferenciacie				Průměr	Vybrané složky hrubé měsíční mzdy					Placená doba
1. decil	1. kvartil	3. kvartil	9. decil		prémie a odměny	příplatky za přesčas	příplatky ostatní	náhrady	odměny za pohotovost	
Kč/měs	Kč/měs	Kč/měs	Kč/měs	Kč/měs	%	%	%	%	%	hod/měs
13 525	14 283	24 105	58 003	25 533	18,1	0,1	0,7	9,7	0,0	171,1
13 842	15 030	22 019	24 223	18 651	11,6	0,2	1,0	10,6	0,0	168,7
13 237	14 454	18 719	24 006	17 528	14,4	0,1	1,6	11,2	0,0	165,6
9 972	11 079	13 826	15 170	13 012	5,2	0,2	7,3	10,3	1,1	172,8
15 976	16 741	19 476	21 096	18 202	3,1	0,5	11,4	13,5	0,0	164,3
10 496	12 797	16 088	17 268	14 490	12,6	1,5	5,3	9,5	0,0	174,3
11 676	12 757	17 630	22 263	15 731	11,4	0,8	2,9	9,4	0,0	175,5
9 128	10 309	14 380	17 647	12 862	13,2	0,4	5,3	9,4	0,0	173,7
12 101	12 764	17 194	17 945	14 819	11,4	0,0	1,6	11,2	0,0	173,4
9 001	9 941	17 595	22 789	14 852	22,9	0,7	2,2	12,9	0,0	177,7
18 283	21 575	29 071	31 506	25 624	12,0	1,3	17,9	10,8	0,0	179,7
9 956	11 440	15 110	18 090	13 822	10,4	1,8	10,7	8,5	0,2	179,9
9 215	10 339	14 101	17 409	12 857	10,1	0,3	7,7	9,9	0,3	173,8
10 089	11 050	15 791	18 845	13 793	25,8	1,0	3,4	11,4	0,0	178,8
12 654	14 473	18 467	20 867	16 651	19,0	1,7	8,8	9,7	0,0	181,9
10 155	10 715	13 169	15 521	12 518	4,0	1,1	1,1	14,2	0,0	177,4
14 397	14 802	16 891	17 295	15 680	1,2	0,1	1,2	19,7	0,0	169,6
13 859	15 998	21 063	23 727	18 444	12,9	1,0	1,5	9,2	0,0	175,7
13 660	15 701	19 885	23 304	18 221	19,8	1,4	5,9	10,4	0,0	182,3
15 524	16 407	22 178	22 489	18 982	18,5	2,9	3,3	12,2	0,0	190,9
14 116	15 660	20 547	22 309	18 281	18,3	1,4	3,0	10,8	0,0	183,3
13 678	16 161	19 045	22 959	18 147	10,8	1,0	1,9	8,5	0,0	176,2
13 898	16 076	24 052	30 014	20 703	11,3	2,0	2,2	9,6	0,5	190,2
14 391	16 728	23 659	27 361	20 851	13,8	0,9	2,5	12,4	1,7	175,9
15 840	18 826	24 295	28 352	21 842	13,3	3,4	5,1	10,8	0,2	179,5
12 667	14 201	17 516	19 757	16 062	22,4	1,4	4,1	11,1	0,0	180,2
15 419	16 979	23 113	25 190	20 341	9,4	1,9	11,5	10,7	0,0	177,2
16 367	18 158	24 961	28 581	22 007	9,2	2,1	11,0	11,0	0,0	178,2
13 396	14 912	23 707	28 820	19 770	17,2	1,5	6,5	11,4	0,0	182,7
15 020	15 830	27 829	34 036	22 724	7,5	1,9	6,1	12,4	1,0	179,6
15 101	19 519	27 602	32 505	24 045	9,1	1,1	27,8	10,8	0,0	170,7
13 172	15 763	22 582	26 917	19 530	13,1	1,8	9,0	11,6	0,3	175,1
15 823	19 639	27 414	30 588	23 828	19,5	1,2	12,5	11,0	0,0	172,0
12 914	15 892	25 273	28 187	20 254	21,8	1,2	6,5	12,3	0,1	173,1
14 036	15 552	21 552	24 436	18 812	18,7	2,0	3,0	9,9	0,7	178,1
12 665	14 764	25 976	30 869	20 541	20,6	1,7	6,8	11,1	0,4	176,4
13 215	17 322	27 249	31 120	23 052	16,8	1,4	9,0	11,3	0,4	173,1
10 253	11 976	24 337	31 585	19 045	10,5	1,2	8,1	10,8	0,8	174,4
13 179	16 083	20 288	23 358	18 759	16,6	1,0	4,5	9,7	0,3	177,9
18 194	21 260	29 097	32 268	25 185	15,0	2,1	13,2	11,0	0,3	174,1
16 456	16 790	23 623	28 454	21 019	7,6	0,4	1,9	12,0	2,6	167,4
17 053	18 772	24 960	30 551	22 063	12,8	0,7	4,3	10,7	2,5	170,1
17 755	19 772	27 044	31 872	23 938	15,8	1,1	2,1	9,6	2,1	177,1
13 964	16 532	30 257	34 105	23 956	32,6	1,5	3,5	12,1	0,2	179,6

Revidované výsledky ke dni 10. 3. 2010

Hrubá měsíční mzda a její složky, diference, placená doba podle podskupin zaměstnání KZAM-R

kraj: Vysočina

Podskupiny zaměstnání KZAM-R	Počet zaměstnanců přepočtený podle placených měsíců	Medián
		Kč/měs
7322 Dělníci při výrobě skla, skláři vč. brusičů a leštičů	298	18 257
7341 Tiskaři, sazeči (kromě obsluhy tiskárenských strojů)	11	12 166
7411 Zpracovatelé masa, ryb vč. uzenářů a konzervovačů masa a ryb	378	19 408
7412 Zpracovatelé pekárenských a cukrářských výrobků	102	11 667
7413 Výrobci a zpracovatelé mlékařských výrobků	191	13 097
7419 Ostatní zpracovatelé - výrobci potravinářských výrobků jinde neuvedení	18	14 604
7421 Impregnační a úpraváři dřeva	208	21 104
7422 Umělečtí truhláři, řezbáři, výrobci a opraváři výrobků ze dřeva vč. opravářů	231	18 226
7432 Přadláci, ruční tkalci, pletaři a jiní výrobci ručně vyráběných tkanin	63	14 331
7433 Dámští a pánští krejčí a kloboučníci včetně opravářů oděvů	577	13 267
7435 Modeláři a střihači textilu, kůží a podobných materiálů	123	13 665
7436 Švadleny, vyšivači a pracovníci v příbuzných oborech	424	13 037
7439 Ostatní dělníci při výrobě textilu, oděvů a výrobků z kůží, kožešin	145	12 671
8111 Obsluha důlního zařízení a razicích štítů	29	20 865
8122 Obsluha zařízení ve slévárství (taviči, slévači)	285	18 792
8123 Obsluha zařízení na tepelné zpracování kovů	227	22 587
8131 Obsluha pecí na výrobu skla a keramiky	132	21 418
8141 Obsluha pily a jiného zařízení na zpracování dřeva	313	24 276
8143 Obsluha zařízení na výrobu papíru, kartonu a lepenky	150	19 863
8149 Obsluha ostatních zařízení na zpracování dřeva a v papírnách jinde neuvedená	494	18 359
8159 Obsluha ostatních zařízení při chemické výrobě jinde neuvedená	71	16 287
8161 Obsluha zařízení při výrobě a rozvodu elektřiny	126	29 937
8162 Obsluha parních turbín, ohřivačů a motorů	159	18 677
8163 Obsluha zařízení při úpravě, čištění a rozvodu vody	189	19 098
8171 Obsluha automatických nebo poloautomatických montážních linek	1 819	23 364
8180 Obsluha strojů a zařízení pro práce na železničním svršku	36	20 791
8211 Obsluha automatických nebo poloautomatických obráběcích strojů (kromě 722)	1 250	17 442
8223 Obsluha strojů při konečné úpravě a nanášení ochranných povlaků	255	17 022
8232 Obsluha strojů na výrobu plastových výrobků (vč. laminování)	467	13 611
8254 Obsluha kopírovacích strojů	13	12 330
8262 Obsluha tkacích a pletacích strojů	119	16 804
8263 Obsluha šicích a vyšivacích strojů	99	20 266
8264 Obsluha strojů na bělení, barvení, čištění, praní, žehlení textilu	54	14 842
8269 Obsluha ostatních strojů na výrobu textilních, kožešinových a kožených výrobků	130	19 840
8272 Obsluha strojů na výrobu mlékařských výrobků	126	16 328
8273 Obsluha strojů na mletí zrn a koření	22	19 425
8274 Obsluha strojů na zpracování mouky, výrobu pečiva, čokolády a cukrovinek	125	14 989
8281 Montážní dělníci montující mechanická zařízení (stroje, vozidla)	2 129	18 316
8282 Montážní dělníci montující elektrická zařízení	140	16 127
8283 Montážní dělníci montující elektronická zařízení	161	13 044
8290 Obsluha jiných stacionárních zařízení a ostatní montážní dělníci	887	17 315
8311 Strojvedoucí	194	26 199
8313 Dělníci zabezpečující sestavování vlaků (brzdaři, výhybkáři)	245	19 618
8321 Řidiči osobních a malých dodávkových automobilů, taxikáři	63	17 408

Hrubá měsíční mzda a její složky, diferenciacie, placená doba podle podskupin zaměstnání KZAM-R

kraj: Vysočina

Diferenciace				Průměr	Vybrané složky hrubé měsíční mzdy					Placená doba
1. decil	1. kvartil	3. kvartil	9. decil		prémie a odměny	příplatky za přesčas	příplatky ostatní	náhrady	odměny za pohotovost	
Kč/měs	Kč/měs	Kč/měs	Kč/měs	Kč/měs	%	%	%	%	%	hod/měs
13 043	15 493	21 016	23 297	18 351	4,6	0,7	7,2	13,9	0,0	167,9
11 452	11 716	14 364	17 846	13 856	5,1	0,3	4,9	15,0	0,0	165,1
15 362	17 241	21 975	24 631	19 675	16,3	1,9	4,0	12,5	0,1	184,0
9 859	10 727	15 474	18 791	13 248	15,6	0,9	5,7	10,8	0,0	172,7
11 582	12 213	14 529	15 017	13 365	12,7	0,7	5,7	12,9	0,0	176,7
11 362	12 983	16 489	17 567	14 841	8,4	1,0	16,2	8,0	0,0	180,0
17 244	18 958	23 913	27 196	21 742	8,2	1,4	10,1	11,9	0,0	177,6
11 761	14 110	21 256	24 433	18 153	25,1	0,9	1,7	13,6	0,1	173,2
12 488	13 425	16 076	17 381	14 711	13,3	0,6	6,4	12,7	0,0	165,3
10 791	11 973	14 335	15 571	13 290	14,2	0,5	14,2	16,7	0,0	168,9
11 640	12 567	14 784	16 616	14 032	11,7	1,5	4,6	16,6	0,0	170,7
9 115	11 615	14 429	16 232	13 076	23,6	3,0	2,1	13,2	0,0	172,6
9 865	11 378	14 258	15 752	12 888	11,1	1,1	12,7	14,3	0,0	169,7
14 938	18 473	25 229	25 981	21 493	17,2	0,9	5,4	15,2	0,0	170,4
13 452	15 686	22 140	25 761	19 405	17,9	1,8	9,0	13,1	0,0	176,1
17 275	20 206	25 480	27 182	22 685	12,7	1,5	22,3	10,3	0,0	171,6
16 862	18 451	24 893	27 622	21 891	12,4	3,2	22,5	9,6	1,0	188,8
16 515	20 497	28 628	32 348	24 534	15,6	2,5	12,4	8,6	0,7	180,9
13 354	14 980	24 412	25 603	19 640	15,9	1,3	10,4	11,8	0,0	171,6
13 555	15 570	21 053	23 353	18 435	25,7	0,5	11,3	11,9	0,1	169,7
11 276	13 772	20 161	22 896	17 375	19,8	1,0	4,6	13,2	0,0	170,1
19 099	26 748	32 890	34 476	28 776	6,6	0,9	17,8	11,4	0,1	165,7
15 205	17 096	21 389	24 510	19 271	14,3	2,2	15,1	11,4	0,2	179,0
14 890	16 403	21 971	26 783	19 799	13,7	1,4	8,3	9,8	1,2	173,0
18 646	22 377	24 467	25 853	22 805	23,3	0,6	16,1	11,4	0,0	168,3
19 447	20 093	21 872	22 953	21 264	3,7	1,4	3,8	13,5	4,4	174,1
12 374	14 187	20 231	23 506	17 865	9,8	1,9	9,9	10,1	0,0	174,7
13 056	14 639	20 304	22 376	17 480	14,1	1,7	12,2	11,6	0,0	174,3
10 492	11 817	17 764	21 516	14 970	20,5	1,6	9,9	13,0	0,0	172,0
9 910	11 092	13 225	13 953	12 185	9,2	0,1	8,7	11,9	0,0	167,9
12 250	14 980	20 118	25 761	17 847	14,2	0,5	6,9	18,5	0,0	165,6
15 835	18 947	21 500	23 248	20 025	14,5	4,5	4,3	9,9	0,0	181,5
11 231	13 161	16 955	18 435	15 145	7,7	0,2	6,1	19,6	0,0	165,3
14 762	18 434	21 276	23 221	19 509	1,0	0,0	21,0	8,7	0,0	173,6
11 436	14 387	18 375	23 252	16 645	10,5	2,3	10,1	12,3	0,0	185,0
14 437	15 044	24 203	25 643	19 892	22,7	1,1	7,0	11,0	0,0	179,0
11 570	12 821	16 763	20 510	15 222	16,0	2,8	11,2	11,6	0,0	181,4
12 338	14 573	21 277	24 504	18 422	4,2	1,6	3,6	13,4	0,0	172,4
10 771	12 425	20 881	27 192	17 746	17,6	1,7	3,0	11,4	0,1	179,0
9 637	10 930	15 328	18 100	13 368	13,4	1,7	14,8	15,1	0,0	173,3
11 904	13 783	20 956	23 374	17 596	15,2	1,7	13,2	12,7	0,0	174,8
24 454	25 421	27 317	28 187	26 066	4,4	1,5	15,7	12,8	0,0	164,6
17 315	18 540	20 703	22 590	19 769	3,7	1,6	14,9	11,7	0,0	165,6
12 811	14 890	20 014	23 156	17 661	15,3	1,2	1,7	10,9	0,4	173,3

Revidované výsledky ke dni 10. 3. 2010

**Hrubá měsíční mzda a její složky, diference, placená doba
podle podskupin zaměstnání KZAM-R**

kraj: Vysočina

Podskupiny zaměstnání KZAM-R	Počet zaměstnanců přepočtený podle placených měsíců	Medián
		Kč/měs
8323 Řidiči autobusů, trolejbusů a tramvají	346	19 364
8324 Řidiči nákladních automobilů a tahačů	1 208	19 886
8326 Řidiči speciálních vozidel	80	21 685
8331 Obsluha zemědělských a lesních strojů	361	17 158
8332 Obsluha zemních a příbuzných strojů	129	22 245
8333 Obsluha jeřábů, zdvihacích a podobných manipulačních zařízení	296	15 434
8334 Obsluha vysokozdvížných a ostatních motorových vozíků	610	18 812
9132 Pomocníci a uklízeči v kancelářích, hotelích, nemocnicích a jiných zařízeních	552	10 249
9141 Domovníci, správci domu	16	14 256
9152 Vrátní, hlídači, uváděči a šatnářky	121	12 239
9161 Sběrači odpadků, popelář	53	16 521
9162 Metaři, čističi záchodků, žump, kanálů a podobných zařízení	15	14 741
9169 Ostatní pracovníci v příbuzných oborech jinde neuvedení	52	18 395
9211 Pomocní a nekvalifikovaní dělníci v zemědělství	44	13 707
9312 Pomocní a nekvalifikovaní dělníci na stavbách a údržbě silnic, přehrad	13	14 010
9313 Pomocní a nekvalifikovaní dělníci na stavbách budov	66	14 967
9321 Pomocní a nekvalifikovaní montážní a manipulační dělníci	1 294	14 320
9322 Ruční baliči a pytlovači	335	13 019
9323 Dělníci nádvorní skupiny (pomocní montéři)	51	12 659
9333 Vazači a nosiči břemen, přístavní dělníci (dokaři)	66	13 116
9339 Pomocní a nekvalifikovaní pracovníci v dopravě, ve skladech, v telekomunikacích	600	13 517

Hrubá měsíční mzda a její složky, diference, placená doba
podle podskupin zaměstnání KZAM-R

kraj: Vysočina

Diference				Průměr	Vybrané složky hrubé měsíční mzdy					Placená doba
1. decil	1. kvartil	3. kvartil	9. decil		prémie a odměny	příplatky za přesčas	příplatky ostatní	náhrady	odměny za pohotovost	
Kč/měs	Kč/měs	Kč/měs	Kč/měs	Kč/měs	%	%	%	%	%	hod/měs
16 738	18 004	21 478	24 104	20 106	25,3	2,2	9,5	8,9	0,0	189,3
15 111	17 290	23 208	26 685	20 632	24,1	2,1	3,9	9,7	0,3	187,8
16 560	18 608	23 987	25 396	21 313	22,7	3,0	8,1	8,4	0,1	191,8
13 577	15 123	19 326	22 091	17 607	20,9	3,3	4,2	9,2	0,1	196,1
15 436	19 069	25 487	29 724	22 910	16,0	2,3	5,1	10,5	0,1	185,6
11 426	12 695	19 364	22 927	16 272	12,8	1,0	8,2	14,5	0,0	169,9
12 775	15 564	22 065	26 192	19 173	13,3	1,9	7,6	10,1	0,2	177,3
8 534	9 101	11 835	14 014	10 819	10,4	0,6	3,8	11,6	0,1	173,1
9 226	11 052	18 989	20 592	14 644	14,9	0,1	2,1	8,5	0,3	176,1
8 968	10 061	14 391	20 930	13 242	14,5	1,5	10,2	9,8	0,1	175,4
12 107	13 748	18 425	20 765	16 179	13,5	1,6	3,0	11,9	0,1	184,1
12 189	12 591	20 690	21 906	16 815	15,5	1,2	0,5	11,4	0,1	177,3
9 953	12 265	20 496	21 426	16 951	8,3	2,3	13,7	8,4	0,1	182,0
9 777	11 529	17 723	21 528	14 795	20,1	2,3	3,8	9,9	0,0	183,4
12 426	13 510	15 605	15 944	14 274	20,8	0,1	1,2	2,5	2,2	172,3
11 803	12 838	17 239	19 955	15 466	12,3	1,1	1,2	11,4	0,0	181,8
10 092	12 335	17 258	20 319	14 965	10,9	1,2	11,0	11,4	0,0	172,2
10 316	11 547	14 524	15 660	13 100	7,7	1,1	10,8	12,6	0,0	171,7
9 423	10 998	15 560	18 801	13 556	11,8	0,6	4,1	9,9	0,1	185,9
10 546	11 600	15 055	16 608	13 442	10,8	1,1	4,0	12,6	0,0	170,2
10 279	11 809	16 473	21 443	14 841	13,8	1,1	4,0	12,3	0,5	171,6

Revidované výsledky ke dni 10. 3. 2010

**Průměrná měsíční odpracovaná a neodpracovaná doba zaměstnanců
podle podskupin zaměstnání KZAM-R**

kraj: Vysočina

Podskupiny zaměstnání KZAM-R	Počet zaměstnanců přečtený podle eviden. měsíců	Odpracovaná doba		Neodpracovaná doba		
		celkem	z toho přesčas	celkem	z toho	
					nemoc	dovolená
		hod/měs	hod/měs	hod/měs	hod/měs	hod/měs
1210 Ředitelé a prezidenti velkých organizací, podniků	122	154,1	0,3	15,5	0,5	12,9
1221 Ved. pracovníci v zemědělství, lesnictví, rybář. a mysliv.	92	158,7	2,5	17,2	3,8	12,6
1222 Vedoucí pracovníci v průmyslu (ve výrobě)	633	148,7	3,1	21,0	1,8	15,5
1223 Vedoucí pracovníci ve stavebnictví a zeměměřičtví	94	153,3	0,1	18,9	2,1	12,5
1224 Vedoucí pracovníci ve velkoobchodě a v maloobchodě	242	150,6	0,9	23,7	5,9	14,5
1225 Vedoucí pracovníci v restauracích a hotelích	11	151,8	0,2	19,7	0,6	16,8
1226 Ved. pracovníci v dopr., skladování, telekom. a na pošt. úř.	239	137,4	0,2	26,6	3,3	17,1
1227 Ved. prac. v organ.zaměřených na poskytování obch.služ.	120	145,7	0,4	24,9	2,6	17,6
1229 Ved. pracovních dílčích celků jinde neuved. (kult.,zdrav.)	71	144,1	0,3	20,8	1,8	15,0
1231 Vedoucí pracovníci finančních a hospodářských útvarů	184	149,6	0,7	19,3	1,8	14,7
1232 Ved. prac. personálních útvarů a útvarů průmysl. vztahů	53	150,4	1,4	21,2	1,5	15,0
1233 Vedoucí pracovníci obytných útvarů (vč. průzkumu trhu)	150	150,6	2,0	20,2	2,4	14,5
1234 Ved. prac. reklamních útvarů a útvarů pro styk s veřejností	16	138,0	1,6	28,2	9,5	15,4
1235 Vedoucí pracovníci zásobovacích útvarů	85	147,9	1,4	20,8	2,0	15,6
1236 Vedoucí pracovníci výpočetních útvarů	36	146,2	1,0	21,5	2,2	15,3
1237 Vedoucí pracovníci výzkumných a vývojových útvarů	47	147,5	0,9	21,3	5,1	14,3
1239 Vedoucí pracovníci ostatních útvarů jinde neuvedení	134	150,8	0,8	19,8	1,4	14,5
1311 Vedoucí, ředitelé v zemědělství, lesnictví, rybářství	19	152,2	0,0	20,6	6,1	13,2
1312 Vedoucí, ředitelé v průmyslu (ve výrobě)	84	146,5	0,7	21,0	3,3	14,1
1313 Vedoucí, ředitelé ve stavebnictví a zeměměřičtví	17	152,1	0,0	21,3	0,8	15,3
1314 Vedoucí, ředitelé ve velkoobchodu a maloobchodu	470	149,2	1,3	22,2	4,5	13,6
1315 Vedoucí, ředitelé v restauracích a hotelích	30	156,0	3,2	20,8	3,3	12,7
1316 Vedoucí v dopravě, sklad., telekomun. a na pošt. úřadech	66	139,6	1,7	26,2	3,4	17,7
1317 Ved., ředitelé v podnicích poskytujících obchodní služby	38	145,7	0,0	27,2	2,0	17,9
2119 Ostatní vědci a odborníci v příbuz. oborech jinde neuved.	15	140,3	0,0	22,2	1,2	15,1
2131 Projektanti a analytici výpočetních systémů	26	149,0	1,1	23,3	1,7	18,6
2132 Programátoři	313	146,1	2,2	21,7	2,3	15,8
2139 Ostatní odborníci zabývající se výp. tech. jinde neuvedení	114	148,7	1,2	20,7	1,5	15,4
2142 Projektanti staveb a areálů, stavební inženýři	77	141,1	0,1	25,1	6,2	14,7
2143 Projektanti elektrotechnických zařízení, elektroinženýři	258	145,1	2,3	18,6	2,1	14,9
2144 Projektanti elektronických syst. a telekomunikačních sítí	40	150,6	5,3	21,9	1,9	15,3
2145 Projektanti a konstruktéři strojních zařiz., strojní inženýři	445	147,4	4,2	21,9	2,7	14,3
2146 Chemičtí inženýři, technologové	19	143,5	3,8	28,5	5,7	17,8
2147 Důlní a hutní inženýři, technologové, metalurgové	12	140,0	0,0	23,4	4,2	16,3
2149 Ostatní architekti, projektanti, konstrukt.a techn.inženýři	84	148,8	2,1	20,4	3,3	14,5
2211 Bakteriologové, biologové, ekologové, zoologové	23	141,3	0,2	24,2	4,3	14,6
2213 Agronomové, šlechtitelé a odborníci v příbuzných oborech	35	155,4	0,0	15,9	2,2	10,9
2411 Odborní pracov. na úseku účetnictví, financí, daní, apod.	192	146,3	1,8	23,6	4,0	15,2
2412 Odbor. pracovníci na úseku zaměstnaneckých, pers. věcí	39	143,8	0,8	22,4	5,1	13,8
2413 Odborní pracovníci v bankovníctví a pojišťovníctví	378	144,9	0,5	26,0	3,4	17,3
2419 Ostatní odborní pracovníci v oblasti podnikání	103	148,2	0,6	20,7	2,0	14,8
2421 Právníci, právní poradci (mimo advokacie a soudnictví)	15	147,4	0,0	20,2	0,9	15,9
2441 Ekonomové - vědecktí pracovníci, specialisté, experti	113	148,6	0,9	19,6	1,7	14,8
2447 Tlumočníci a překladatelé	15	140,0	1,8	28,6	4,5	17,4

Revidované výsledky ke dni 10. 3. 2010

**Průměrná měsíční odpracovaná a neodpracovaná doba zaměstnanců
podle podskupin zaměstnání KZAM-R**

kraj: Vysočina

Podskupiny zaměstnání KZAM-R	Počet zaměstnanců přepracovaný podle eviden. měsíců	Odpracovaná doba		Neodpracovaná doba		
		celkem	z toho přesčas	celkem	z toho	
					nemoc	dovolená
		hod/měs	hod/měs	hod/měs	hod/měs	hod/měs
2451 Spisovatelé, autoři, kritikové, novináři, redaktori	60	147,3	0,0	28,7	9,7	15,3
2470 Odborní administrativní pracovníci jinde neuvedení	105	147,7	1,7	24,3	3,7	16,2
3111 Technici ve fyzikálních a příbuzných oborech	13	144,2	6,2	26,5	4,7	16,9
3112 Stavební technici	373	151,2	1,3	20,7	3,2	13,3
3113 Elektrotechnici	628	147,2	4,6	21,5	3,2	15,2
3114 Elektronici a technici v radiokomunikacích a telekomunik.	379	150,0	8,9	22,3	3,2	16,0
3115 Strojírenští technici	2 474	146,1	5,7	24,1	4,5	15,4
3116 Chemičtí technici	76	138,9	1,7	26,4	5,3	18,3
3118 Technici v kartografii, kresličtí a zeměměřiči	248	144,5	2,4	23,7	4,0	15,6
3119 Ostatní techničtí pracovníci jinde neuvedení	1 531	148,1	5,1	23,8	4,5	15,5
3121 Poradci ve výpočetní technice	66	152,0	0,1	18,5	1,5	14,5
3122 Operátoři a obsluha výpočetní techniky	88	147,7	0,7	20,7	2,1	14,9
3123 Operátoři průmyslových robotů, nc strojů	46	148,5	8,6	27,2	6,6	14,4
3129 Ostatní technici ve výpočetní technice jinde neuvedení	14	146,9	3,6	23,9	1,4	16,7
3133 Obsluha vysílacího a telekomunikačního zařízení	20	151,5	0,4	21,0	5,2	14,1
3151 Kolaudační technici a technici protipožární ochrany	14	157,4	4,4	20,3	1,1	17,8
3152 Bezpečnostní tech.a tech. pro kontrolu zdravotní nezávad.	427	142,1	2,2	24,6	5,6	15,7
3160 Technici železničního provozu	386	142,8	7,7	22,7	3,6	14,6
3211 Technici a laboranti v oblasti biologie a v příbuz. oborech	20	152,1	13,3	30,2	6,1	16,7
3212 Technici v agronomii, v lesnictví a v zemědělství	325	154,9	1,1	18,2	2,9	12,6
3342 Pedagogové v oblasti dalšího vzdělávání	11	148,8	2,4	20,4	0,0	18,0
3412 Pojišťovací agenti	63	136,2	0,0	36,6	11,6	17,0
3415 Obchodní cestující, prof. poradci v obchodě, obch.zástupci	375	150,1	1,1	21,4	3,1	14,6
3416 Nákupčí	422	146,1	1,4	21,3	2,5	14,6
3421 Obchodní agenti	306	144,0	1,9	23,7	4,5	14,8
3422 Odbytoví a přepravní agenti	453	144,7	1,7	24,1	4,5	15,3
3429 Ostatní obchodní agenti a makléři jinde neuvedení	14	151,4	0,3	19,8	3,9	14,6
3431 Odborné sekretářky, sekretáři	130	147,0	0,3	21,5	3,4	14,4
3433 Prac. v oblasti účetnictví,fakturace,rozpočet., kalkulace	1 000	147,1	1,4	22,4	3,9	14,5
3434 Pracovníci v oblasti statistiky a matematiky	47	140,2	0,0	24,4	2,9	15,9
3435 Pracovníci v oblasti práce a mezd (kromě účetních)	103	138,8	0,8	25,9	4,7	16,0
3436 Referenti osobních oddělení	93	144,0	2,1	23,6	4,0	15,2
3439 Ostatní odborní administrativní pracovníci jinde neuvedení	366	145,5	1,5	23,7	4,0	15,1
3471 Aranžéři, průmysloví a komerční návrháři,bytoví architekti	27	144,6	4,5	23,7	6,7	13,3
4111 Písařky - opisovačky, stenotypistky	17	150,0	12,7	26,2	3,7	15,6
4112 Kancelářští pracovníci a obsluha zaříz. na zpracování textu	18	147,0	0,8	25,1	2,7	15,3
4113 Pracovníci přípravy dat výpočetní techniky	25	147,6	0,2	26,5	5,3	15,8
4115 Sekretářky, sekretáři	251	147,6	1,4	24,2	5,8	14,1
4121 Nižší účetní	142	150,1	1,7	21,5	3,7	14,2
4123 Nižší finanční, daňoví úředníci a úředníci v příb. oborech	21	149,2	0,9	23,0	3,4	13,4
4131 Úředníci ve skladech	680	145,4	4,8	26,5	6,9	14,7
4132 Úředníci ve výrobě (např. výrobní plánovači)	299	144,7	4,3	24,3	5,1	14,8
4133 Úředníci v dopravě a v přepravě (dispečeri, kontr. apod.)	104	151,7	1,3	20,9	4,7	13,1
4141 Řadoví knihovníci, archiváři, evidenční pracovníci	16	137,5	0,1	29,1	10,8	13,8

Revidované výsledky ke dni 10. 3. 2010

**Průměrná měsíční odpracovaná a neodpracovaná doba zaměstnanců
podle podskupin zaměstnání KZAM-R**

kraj: Vysočina

Podskupiny zaměstnání KZAM-R	Počet zaměstnanců přečtený podle eviden. měsíců	Odpracovaná doba		Neodpracovaná doba		
		celkem	z toho	celkem	z toho	
		hod/měs	hod/měs		nemoc	dovolená
		hod/měs	hod/měs	hod/měs	hod/měs	hod/měs
4190 Ostatní nižší úředníci jinde neuvedení	55	144,0	0,5	27,0	4,7	16,3
4211 Pokladníci (v bankách, pojišťov., spořitelnách, na poště)	133	141,3	0,9	27,8	7,3	16,4
4212 Úředníci na přepážkách a směnárníci	409	135,1	0,9	30,7	7,2	16,7
4213 Pokladníci v obchodě, společném stravování apod.	343	145,1	1,3	27,6	9,2	14,1
4214 Prodavači vstupenek, jízdenek apod.	85	135,1	2,2	29,1	6,3	16,9
4222 Recepční	29	151,3	3,2	22,8	5,5	14,9
5121 Pracovníci dohlížející nad obsluh. personálem, hospodyně	32	150,1	5,1	25,2	6,2	13,7
5122 Kuchaři	379	143,8	2,7	29,7	10,7	13,4
5123 Číšníci, servírky	26	149,8	0,0	23,6	5,9	15,4
5149 Ostatní pracovníci zajišťující osobní služby jinde neuved.	12	146,7	3,1	30,9	6,6	17,3
5161 Hasiči, požárníci	91	157,5	9,8	22,1	4,7	15,8
5169 Ostatní pracovníci ochrany a ostrahy jinde neuvedení	406	149,9	11,2	30,1	9,1	12,7
5211 Prodavači v obchodech	1 747	146,1	1,6	27,6	10,3	14,0
6111 Pěstitelé polních plodin	117	143,0	6,3	35,5	15,9	12,2
6121 Chovatelé hospodářských zvířat (kromě drůbeže a včel)	639	152,9	10,3	28,2	12,4	13,5
6141 Dělníci pro pěstění a ošetřování lesa	59	139,0	4,2	37,7	16,4	9,8
6142 Dělníci pro těžbu dřeva (kromě obsluhy pojízdných zařiz.)	14	138,4	1,0	31,1	5,1	14,8
7121 Zedníci z tradičních materiálů (bambus, hlína atd.)	60	143,8	3,5	31,6	9,0	14,1
7122 Zedníci, kameníci, omítkáři	547	148,0	9,9	33,3	13,6	12,9
7123 Betonáři, děl.specializovaní na pokládání beton. povrchů	17	147,6	16,4	41,2	19,5	14,6
7124 Tesaři a truhláři	129	149,5	9,5	33,1	11,6	14,0
7125 Stavební montážníci	16	142,7	4,3	33,1	17,4	9,2
7129 Ostatní stavební děl. stav. výroby a prac. v ost. oborech	162	159,9	18,5	29,0	10,1	12,5
7136 Instalatéři, potrubáři, stavební zámečníci, klempíři	295	145,5	5,8	30,1	8,8	14,3
7137 Stavební a provozní elektrikáři	270	152,5	13,0	26,4	7,3	15,7
7141 Malíři a tapetáři	16	146,3	7,2	33,3	13,5	13,3
7142 Lakýrníci a pracovníci v příbuzných oborech	99	142,2	10,6	34,2	11,3	15,2
7212 Svářeči, řezači plamenem a páječi	721	143,2	12,5	33,9	11,4	15,1
7213 Výrobci a opraváři výrobků a dílů z plechů	239	151,1	11,7	30,8	9,6	14,0
7214 Montéři kovových konstrukcí	28	140,2	11,1	38,0	16,3	14,7
7221 Kováři, obsluha kovacích lisů, obsluha bucharů	640	138,1	6,3	32,0	14,3	14,6
7222 Nástrojaři, kovodeláři, kovodělníci, zámečníci	2 568	143,0	9,7	31,4	10,6	14,7
7223 Seřizovači a obsluha obráběcích strojů	3 930	143,9	7,2	27,7	8,5	15,3
7224 Brusíči, leštiči a ostříči nástrojů	236	141,1	6,8	31,4	10,6	14,8
7231 Mechanici a opraváři motorových vozidel	273	147,8	9,1	29,8	8,3	13,7
7235 Mechanici obráběcích, zemědělských strojů a prům. zařiz.	1 262	148,6	10,0	27,3	7,8	14,1
7239 Ostatní mechanici a opraváři strojů a zařízení bez elektro	614	145,0	7,1	27,6	8,9	15,7
7241 Elektromech.a seřizovači různých typů elektrických zařiz.	1 742	144,8	6,3	29,3	10,3	13,7
7242 Mechanici, opraváři a seřizovači elektr. částí aut, letadel	27	143,6	4,4	34,7	4,8	15,6
7243 Mechanici, seřizovači, opraváři elektronických zařízení	369	150,9	8,9	23,1	4,0	17,0
7244 Telefonní a telegrafní mechanici, montéři a opraváři	22	141,3	2,5	26,0	3,8	17,2
7246 Montéři a opraváři silnoproudých elektrických vedení	183	143,2	4,1	26,9	7,9	13,4
7247 Montéři a opraváři slaboproudých elektrických vedení	44	151,0	7,1	25,8	7,1	12,4
7311 Výrobci, mechanici a opraváři přesných přístrojů a zařízení	110	148,1	9,8	31,0	9,7	15,5

Revidované výsledky ke dni 10. 3. 2010

**Průměrná měsíční odpracovaná a neodpracovaná doba zaměstnanců
podle podskupin zaměstnání KZAM-R**

kraj: Vysočina

Podskupiny zaměstnání KZAM-R	Počet zaměstnanců přečtený podle eviden. měsíců	Odpracovaná doba		Neodpracovaná doba		
		celkem	z toho přesčas	celkem	z toho	
					nemoc	dovolená
		hod/měs	hod/měs	hod/měs	hod/měs	hod/měs
7322 Dělníci při výrobě skla, skláři vč. brusičů a leštičů	330	129,9	3,0	37,7	15,8	16,0
7341 Tiskaři, sazeči (kromě obsluhy tiskárenských strojů)	11	134,0	2,4	30,9	9,9	14,6
7411 Zpracovatelé masa, ryb vč. uzenářů a konzerv. masa a ryb	419	144,1	13,6	38,4	15,5	16,0
7412 Zpracovatelé pekárenských a cukrářských výrobků	111	142,1	4,7	29,9	12,6	14,3
7413 Výrobci a zpracovatelé mlékárenských výrobků	220	134,8	4,8	41,1	18,4	13,0
7419 Ostatní zpracovatelé - výrobci potravinářských výrobků	18	161,2	8,3	18,5	4,4	11,2
7421 Impregnační a úpraváři dřeva	218	147,2	10,4	29,9	7,4	14,3
7422 Uměleč. truhláři, řezbáři, výrobci a oprav.výrobků ze dřeva	249	136,2	5,9	36,5	7,5	16,7
7432 Přadláci, pletaři a jiní výrobci ručně vyráběných tkanin	68	133,6	2,5	31,5	10,4	16,9
7433 Dámští a pánští krejčí a kloboučníci vč. opravářů oděvů	623	134,9	3,7	33,7	10,7	14,6
7435 Modeláři a střihači textilu, kůží a podobných materiálů	135	135,6	6,0	34,5	13,3	14,2
7436 Švadleny, vyšivači a pracovníci v příbuzných oborech	468	136,9	7,8	34,9	13,7	12,9
7439 Ostatní dělníci při výrobě textilu, oděvů a výrobků z kůží	156	137,7	5,7	31,6	11,6	13,4
8111 Obsluha důlního zařízení a razicích štítů	30	141,8	5,6	28,4	4,3	19,0
8122 Obsluha zařízení ve slévárenství (taviči, slévači)	316	137,7	12,7	37,1	15,2	14,8
8123 Obsluha zařízení na tepelné zpracování kovů	244	143,6	7,6	27,4	11,2	14,3
8131 Obsluha pecí na výrobu skla a keramiky	145	155,2	14,5	32,2	15,2	15,5
8141 Obsluha pily a jiného zařízení na zpracování dřeva	333	156,1	13,5	23,9	9,4	13,0
8143 Obsluha zařízení na výrobu papíru, kartonu a lepenky	160	141,0	8,4	30,1	8,8	15,6
8149 Obsluha ostatních zařiz.na zpracování dřeva a v papírnách	539	136,8	2,9	32,5	12,9	14,7
8159 Obsluha ostat. zařízení při chemické výrobě jinde neuved.	76	139,0	3,8	30,9	8,8	15,3
8161 Obsluha zařízení při výrobě a rozvodu elektřiny	128	144,6	5,8	21,0	2,5	16,9
8162 Obsluha parních turbín, ohřivačů a motorů	164	154,6	14,0	23,9	5,1	15,3
8163 Obsluha zařízení při úpravě, čištění a rozvodu vody	195	150,4	8,1	22,5	4,6	14,5
8171 Obsluha automatických nebo poloaut. montážních linek	1 968	138,2	3,3	29,9	12,1	15,7
8180 Obsluha strojů a zařízení pro práce na železničním svršku	38	141,8	9,5	31,7	7,9	15,0
8211 Obsluha automat. nebo poloaut. obráb.strojů (kromě 722)	1 378	140,5	9,3	33,3	14,5	14,2
8223 Obsluha strojů při konečné úpravě ochranných povlaků	277	140,4	10,0	33,1	11,8	14,7
8232 Obsluha strojů na výrobu plast. výrobků (vč. laminování)	510	136,8	9,2	34,5	13,0	14,5
8254 Obsluha kopírovacích strojů	14	137,8	0,8	30,2	11,4	14,9
8262 Obsluha tkacích a pletacích strojů	129	123,9	2,1	41,5	12,1	15,8
8263 Obsluha šicích a vyšivacích strojů	116	139,7	16,2	39,1	21,4	15,0
8264 Obsluha strojů na bělení, barvení, čištění, praní, žehlení	61	127,1	0,9	38,0	18,0	12,4
8269 Obsluha ost.strojů na výrobu textilních, kožešin. výrobků	143	138,0	10,0	34,5	14,2	14,0
8272 Obsluha strojů na výrobu mlékárenských výrobků	142	147,8	16,9	35,1	14,1	15,0
8273 Obsluha strojů na mletí zrn a koření	24	147,3	7,1	30,8	14,2	12,8
8274 Obsluha strojů na zpracování mouky, výrobu pečiva	136	148,0	17,5	31,9	11,6	15,5
8281 Montážní dělníci montující mechanická zařízení (stroje)	2 338	139,4	8,5	32,1	13,6	14,6
8282 Montážní dělníci montující elektrická zařízení	152	146,1	9,5	32,0	12,1	13,4
8283 Montážní dělníci montující elektronická zařízení	189	125,4	9,0	46,4	22,9	14,7
8290 Obsluha jin.stacionárních zařízení a ost. montážní dělníci	963	140,7	9,4	33,4	11,7	15,4
8311 Strojvedoucí	199	139,1	7,7	25,3	4,2	15,1
8313 Dělníci zabezpeč. sestavování vlaků (brzdaři, výhybkáři)	255	140,7	7,9	24,6	5,7	13,6
8321 Řidiči osobních a malých dodávkov. automobilů, taxikáři	65	147,3	8,0	25,6	5,5	14,8

Revidované výsledky ke dni 10. 3. 2010

**Průměrná měsíční odpracovaná a neodpracovaná doba zaměstnanců
podle podskupin zaměstnání KZAM-R**

kraj: Vysočina

Podskupiny zaměstnání KZAM-R	Počet zaměstnanců přepočtený podle eviden. měsíců	Odpracovaná doba		Neodpracovaná doba		
		celkem	z toho	celkem	z toho	
			přesčas		nemoc	dovolená
		hod/měs	hod/měs	hod/měs	hod/měs	hod/měs
8323 Řidiči autobusů, trolejbusů a tramvají	363	163,0	15,1	25,6	7,6	13,9
8324 Řidiči nákladních automobilů a tahačů	1 274	160,1	14,9	26,9	8,2	13,7
8326 Řidiči speciálních vozidel	86	163,7	17,9	26,9	7,8	13,0
8331 Obsluha zemědělských a lesních strojů	380	169,5	21,6	25,5	8,6	9,8
8332 Obsluha zemních a příbuzných strojů	134	158,4	15,9	26,7	6,5	13,8
8333 Obsluha jeřábů, zdvihacích a podob. manipulačních zařiz.	328	131,4	5,9	37,9	14,9	16,7
8334 Obsluha vysokozdvížných a ostatních motorových vozíků	653	147,7	10,0	29,1	10,5	14,8
9132 Pomocníci a uklízeči v kancelář., hotel., nemocnicích ap.	595	142,2	2,7	30,7	10,9	13,7
9141 Domovníci, správci domu	17	147,7	3,5	28,0	8,2	12,9
9152 Vrátní, hlídači, uváděči a šatnářky	129	149,4	7,8	25,6	9,2	13,7
9161 Sběrači odpadků, popeláři	61	141,4	9,7	41,3	19,8	16,5
9162 Metaři, čističi záchodků, žump, kanálů a podob. zařízení	17	144,1	6,8	32,7	9,6	15,0
9169 Ostatní pracovníci v příbuzných oborech jinde neuvedení	56	153,9	14,1	27,0	12,2	12,5
9211 Pomocní a nekvalifikovaní dělníci v zemědělství	48	152,2	12,1	29,9	13,7	11,6
9312 Pomocní a nekvalifik. dělníci na stavbách a údržbě silnic	14	141,9	0,6	30,5	7,5	16,6
9313 Pomocní a nekvalifikovaní dělníci na stavbách budov	72	144,8	7,9	36,4	15,3	13,0
9321 Pomocní a nekvalifikovaní montážní a manipulační dělníci	1 427	138,2	7,0	33,4	14,1	14,3
9322 Ruční balíči a pytlovači	376	134,1	4,8	37,1	17,5	15,1
9323 Dělníci nádvorní skupiny (pomocní montéři)	55	157,4	15,6	27,1	10,7	11,5
9333 Vazači a nosiči břemen, přístavní dělníci (dokaři)	72	135,2	6,9	34,4	12,6	15,4
9339 Pomocní a nekvalif. prac. v dopr., ve skladech, v telekom.	648	139,5	5,5	31,6	11,3	15,1



Dodatek

Technický popis šetření

Dodatek – Technický popis šetření

Technický popis šetření přibližuje metodické postupy používané při zpracování podnikatelské sféry Regionální statistiky ceny práce (RSCP-PS). Popis je rozdělen do pěti kapitol: metoda výběru ekonomických subjektů, vstupní údaje, nejdůležitější sledované veličiny, dopočtové metody a definice vybraných pojmů.

1. Metoda výběru ekonomických subjektů

Kapitola popisuje základní soubor šetření, strukturu výběrového souboru a postup při výběru ekonomických subjektů (ES).

1.1. Základní soubor

Základním souborem RSCP-PS jsou aktivní ekonomické subjekty z registru ekonomických subjektů Českého statistického úřadu (ČSÚ), které mají 10 a více zaměstnanců a přísluší do podnikatelské sféry a do institucionálních sektorů nefinančních podniků, finančních institucí nebo vládních institucí. Ekonomické subjekty, které přísluší do podnikatelské sféry, odměňují zaměstnance mzdou podle § 109, odst. 2 zákona č. 262/2006 Sb., zákoníku práce, ve znění pozdějších předpisů. Způsob odměňování se zjišťuje pomocí registru „Automatizovaného rozpočtového informačního systému“ (ARIS), který je spravován Ministerstvem financí. Registr ekonomických subjektů (RES) je detailně popsán na internetových stránkách ČSÚ (www.czso.cz).

1.2. Struktura výběrového souboru

Statistické šetření RSCP-PS za 1. – 3. čtvrtletí 2007 zahrnuje 3306 ekonomických subjektů, které reprezentují přibližně 1325 tisíc zaměstnanců. Strukturu výběrového souboru RSCP-PS bez non-response (dále jen výběrový soubor) ukazují z různých pohledů pro 1. – 3. čtvrtletí 2007 následující tabulky.

Výběrový soubor RSCP podnikatelské sféry			
	RSCP-PS Celkem	RSCP-PS – kraj Vysočina	
		se sídlem v kraji	se sídlem mimo kraj
Počet ekonomických subjektů	3 306	179	196
Počet zaměstnanců	1 325 tisíc	50 tisíc	14 tisíc

Tabulka 1

Odvětvová skladba výběrového souboru RSCP-PS – kraj Vysočina			
Kód CZ-NACE		Počet ekonomických subjektů	
		se sídlem v kraji	se sídlem mimo kraj
A	Zemědělství, lesnictví a rybnářství	29	3
B	Těžba a dobývání	1	2
C	Zpracovatelský průmysl	93	43
D	Výroba a rozvod elektřiny, plynu, tepla		8
E	Zásobování vodou, činnosti související s odpady	5	6
F	Stavebnictví	20	9
G	Obchod, opravy motorových vozidel	17	41
H	Doprava a skladování	7	5
I	Ubytování, stravování a pohostinství	1	5
J	Informační a komunikační činnosti	1	15
K	Peněžnictví a pojišťovnictví		32
L	Činnosti v oblasti nemovitostí		1
M	Profesní, vědecké a technické činnosti		3
N	Administrativní a podpůrné činnosti	3	15
O	Veřejná správa, obrana, sociální zabezpečení		5
P	Vzdělávání	2	1
Q	Zdravotní a sociální péče		
R	Kulturní, zábavní a rekreační činnosti		2
S	Ostatní činnosti		

Tabulka 2

1.3. Výběr

Výběr ekonomických subjektů v RSCP-PS lze charakterizovat jako jednostupňový stratifikovaný výběr. Výběrovými jednotkami jsou ekonomické subjekty, na které se v případě vybrání vztahuje zpravodajská povinnost. Statistickými jednotkami jsou zaměstnanci, kteří jsou nositeli sledovaných statistických znaků. Základní soubor (ZS) je rozdělen do oblastí (strat) podle:

- regionů (krajů),
- velikostních kategorií,
- odvětvových skupin.

Regionem se z hlediska výběru jednotek rozumí kraj ve smyslu ústavního zákona č. 347/1997 Sb. v platném znění. Ke stratifikaci výběrové opory jsou použity tři velikostní kategorie ekonomických subjektů uvedené v tabulce 3 – Velikostní kategorie pro výběr. Stratifikační třídění obsahuje dvanáct odvětvových skupin z vybraných institucionálních sektorů podnikatelské sféry.

Vymezení strat je provedeno na základě podobnosti v charakteru ekonomické činnosti a podobnosti v zaměstnanecké struktuře.

V jednotlivých oblastech ZS, vzniklých jeho rozdělením dle příslušných stratifikačních kritérií, je vybrán stanovený podíl ekonomických subjektů. Největší subjekty s 250 a více zaměstnanci jsou zařazeny do šetření všechny (výběr s pravděpodobností rovnou 1). Menší subjekty s 10 až 249 zaměstnanci jsou vybírány v jednotlivých stratech systematickým náhodným výběrem s nestejnými pravděpodobnostmi bez vracení. Pravděpodobnosti výběru se liší podle velikosti subjektu a jejich výše je určena výběrovým podílem uvedeným v tabulce 3. Výběrový soubor ekonomických subjektů s 10 až 249 zaměstnanci se obměňuje metodou rotujícího panelu s periodou rotace devět let, tzn. k plné obměně dojde za devět let.

Velikostní kategorie pro výběr		
Kategorie	Počet zaměstnanců	Výběrový podíl [%]
1	10 až 49	4,5
2	50 až 249	15
3	250 a více	100

Tabulka 3

2. Vstupní údaje

Kapitola popisuje sběr dat do šetření RSCP-PS, nejdůležitější vstupní údaje a používané klasifikace a číselníky.

2.1. Sběr dat

Ekonomické subjekty, na které se vztahuje zpravodajská povinnost, vykazují do statistického šetření RSCP-PS údaje o všech zaměstnancích v pracovním poměru. Vybraná zpravodajská jednotka předává data na Ministerstvo práce a sociálních věcí, které je orgánem vykonávajícím státní statistickou službu. Termínem pro předání dat od respondenta je konec měsíce následujícího po skončení sledovaného období.

Předávaná data mají formu databázových souborů a obsahují informace o zaměstnavateli a zaměstnancích. U více než 90 % respondentů je zdrojem dat pro šetření mzdový a personální systém. Datové soubory jsou předávány ve více než 90 % případů elektronickou poštou, zbylá část respondentů posílá data na disketu, případně na papírových formulářích.

Pro kontrolu a opravu dat, připravených mzdovým a personálním systémem respondenta, případně pro pořízení vstupních dat, je určen "Lokální pořizovací program ISPV 2006", který se musí před použitím nainstalovat na lokální disk.

Pořizovací program řeší i zabezpečení dat při přenosu od respondenta ke zpracovateli. Používá přitom hybridní šifrování s veřejným a privátním klíčem.

Veřejný klíč je součástí instalace pořizovacího programu, privátní klíč je uložen na interním serveru zpracovatele. Zašifovaná data se ukládají do souboru s formátem S/MIME verze 3.

2.2. Nejdůležitější vstupní údaje

Šetření RSCP-PS se čtvrtletní periodicitou monitoruje výdělkovou úroveň a odpracovanou dobu jednotlivých zaměstnání podle klasifikace KZAM-R v České republice.

Hodinový výdělek je údaj zjišťovaný z průměrných hodinových výdělků definovaných v § 351 až § 362 zákona č. 262/2006 Sb., zákoníku práce, ve znění pozdějších předpisů. Obvykle se jedná o podíl mzdy za práci a odpracované doby za poslední čtvrtletí sledovaného období. Hodinový výdělek je krátkodobým indikátorem výdělkové úrovně.

Hrubá měsíční mzda, vypočtená z hrubé mzdy za sledované období, je druhým indikátorem, který ukazuje výdělkovou úroveň. Hrubá mzda je součtem mzdy za práci, náhrad mzdy a odměn za pracovní pohotovost, které jsou přímo sbíranými položkami. Mzda je definovaná v § 109, odst. 2 zákona č. 262/2006 Sb., zákoníku práce, ve znění pozdějších předpisů. Šetření RSCP-PS sleduje i strukturu hrubé měsíční mzdy, tj. prémie a odměny, příplatky za přesčas, ostatní příplatky, náhrady a odměny za pracovní pohotovost. Hrubá měsíční mzda a její složky se vztahují k celému sledovanému období, které zahrnuje dobu od počátku roku do konce čtvrtletí, za které se šetření provádí.

Šetření RSCP-PS dále sleduje pracovní dobu zaměstnanců. Vstupní věta o zaměstnanci obsahuje odpracovanou dobu od počátku roku a z ní počet přesčasových hodin. Odpracovaná doba u zaměstnanců odměňovaných měsíční mzdou nezahrnuje dobu svátků v jinak pracovních dnech. Věta dále obsahuje celkovou neodpracovanou dobu od počátku roku, z ní počet hodin nemoci a dovolené.

2.3. Klasifikace a číselníky

RSCP-PS používá standardní statistické klasifikace a číselníky (podrobněji popsané na www.czso.cz). Použití platných statistických klasifikací je závazné jak pro orgán vykonávající státní statistickou službu, tak pro zpravodajské jednotky, které poskytují údaje pro statistické zjišťování. Proto i RSCP-PS používá následující klasifikace a číselníky:

KZAM-R **Klasifikace zaměstnání;** vydáno sdělením ČSÚ č. 492/2003 Sb. ze dne 18. prosince 2003 o vydání rozšířené Klasifikace zaměstnání KZAM-R.

- CZ-ICSE** **Klasifikace postavení v zaměstnání;** vydáno sdělením ČSÚ č. 494/2003 Sb. ze dne 18. prosince 2003 o vydání Klasifikace postavení v zaměstnání.
- KKOV** **Klasifikace kmenových oborů vzdělání;** vydáno sdělením ČSÚ č. 320/2003 Sb. ze dne 9. září 2003 o zavedení Klasifikace kmenových oborů vzdělání. Poslední aktualizace byla provedena k 1. únoru 2007 sdělením ČSÚ č. 535/2006 Sb. ze dne 28. listopadu 2006 o aktualizaci Klasifikace kmenových oborů vzdělání.
- CZ-NUTS** **CZ-NUTS Klasifikace územních statistických jednotek;** vydáno sdělením ČSÚ č. 490/2003 Sb. ze dne 18. prosince 2003 o vydání Klasifikace územních statistických jednotek. Poslední aktualizace byla provedena k 1. květnu 2004 sdělením ČSÚ č. 228/2004 Sb. ze dne 14. dubna 2004 o aktualizaci Klasifikace územních statistických jednotek.
- CZ-NACE¹** **Klasifikace ekonomických činností (CZ-NACE);** vydáno sdělením ČSÚ č. 244/2007 Sb. ze dne 18. září 2007 o zavedení Klasifikace ekonomických činností.
- CZ-GEONOM** **Klasifikace zemí;** vydáno sdělením ČSÚ č. 487/2003 Sb. ze dne 18. prosince 2003 o vydání Klasifikace zemí. Poslední aktualizace byla provedena k 1. červenci 2005 sdělením ČSÚ č. 243/2005 Sb. ze dne 9. června 2005 o aktualizaci Klasifikace zemí.

¹ Revidovaná výsledková publikace využívá z důvodu srovnání s novějšími výsledky klasifikaci CZ-NACE (původní verze využívala klasifikaci OKEČ).

3. Nejdůležitější sledované veličiny

Kapitola popisuje nejdůležitější sledované veličiny, algoritmy jejich výpočtu a kritéria pro zahrnutí zaměstnanců do dalších výpočtů.

3.1. Hodinový výdělek

Hodinový výdělek je přímo zjišťovaná veličina. Do výpočtu charakteristik hodinového výdělku jsou zařazeni zaměstnanci, kteří byli v evidenčním stavu v posledním dnu sledovaného období.

3.2. Hrubá měsíční mzda

Hrubá měsíční mzda se vztahuje k celému sledovanému období, tedy k 1. čtvrtletí, k 1. - 2. čtvrtletí, k 1. - 3. čtvrtletí, nebo k 1. - 4. čtvrtletí. Na rozdíl od hodinového výdělku musí být hrubá měsíční mzda vypočtena z dalších přímo zjišťovaných mzdových položek a nemzdových plnění.

Hrubá mzda je v RSCP-PS definována jako součet mzdy za práci, náhrady mzdy a odměny za pracovní pohotovost. Hrubá měsíční mzda zaměstnance se vypočte podle vzorce:

$$\text{HMM} = \frac{\text{MZDA} + \text{NAHRADY} + \text{POHOTOV}}{\text{MESPLAC}_{\text{prep}}}$$

kde :

HMM	je hrubá měsíční mzda zaměstnance,
MZDA	je mzda za práci zaměstnance v kumulaci za sledované období (vstupní položka věty o zaměstnanci),
NAHRADY	jsou náhrady mzdy zaměstnance v kumulaci za sledované období (vstupní položka věty o zaměstnanci),
POHOTOV	je odměna za pracovní pohotovost zaměstnance v kumulaci za sledované období (vstupní položka věty o zaměstnanci),
MESPLAC _{prep}	je počet přepočtených placených měsíců zaměstnance, tj. počet měsíců, odpovídajících součtu odpracované doby a doby, po kterou pobíral náhrady mzdy.

Počet přepočtených placených měsíců MESPLAC_{prep} je roven počtu kalendářních měsíců v případě, že zaměstnanec s plným pracovním úvazkem po celé sledované období pracoval nebo pobíral náhrady mzdy. Pokud zaměstnanec byl v evidenčním stavu kratší dobu než sledované období, bude jeho počet placených měsíců zkrácen poměrem počtu pracovních dnů v evidenčním stavu a ve sledovaném období. Podobně se počet placených měsíců zkrátí, pokud zaměstnanec měl jinou absenci než absenci s náhradou mzdy (např. nemoc), případně měl sjednán kratší pracovní úvazek.

Hrubá měsíční mzda za určitou skupinu zaměstnanců je vážená charakteristika, v níž hrubá měsíční mzda určitého zaměstnance má váhu, odpovídající počtu jeho placených měsíců za sledované období (tzv. váha placené doby). Tento způsob výpočtu umožňuje korektní srovnání mzdové úrovně jednotlivých zaměstnání a srovnávání v čase.

Sestavy s hrubou měsíční mzdou, diferenciací a strukturou hrubé mzdy obsahují také měsíční placenou dobu. Tento údaj ukazuje počet placených hodin (odpracovaná doba a doba náhrad) za placený měsíc a je v souladu s výpočtem hrubé měsíční mzdy.

Pro zahrnutí zaměstnance do výpočtů hrubé měsíční mzdy se uplatňují následující kritéria:

- přepočtený počet placených měsíců zaměstnance je alespoň jeden měsíc,
- stanovená týdenní pracovní doba na dané pracovní místo je alespoň 30 hodin (dle doporučení Eurostatu).

3.3. Měsíční odpracovaná a neodpracovaná doba

Měsíční odpracovaná (resp. neodpracovaná) doba se stejně jako hrubá měsíční mzda vztahuje k celému sledovanému období tj. k 1. čtvrtletí, k 1. - 2. čtvrtletí, k 1. - 3. čtvrtletí, nebo k 1. - 4. čtvrtletí.

Měsíční odpracovaná doba zaměstnance se vypočte podle vzorce:

$$\text{ODPRACD}_{\text{mes}} = \frac{\text{ODPRACD}}{\text{MESEVID}_{\text{prep}}}$$

kde :

- ODPRACD_{mes} je měsíční odpracovaná doba zaměstnance,
- ODPRACD je odpracovaná doba zaměstnance v kumulaci za sledované období (vstupní položka věty o zaměstnanci),
- MESEVID_{prep} je počet přepočtených evidenčních měsíců zaměstnance, tj. počet měsíců, odpovídajících délce pracovního úvazku a délce pracovního poměru ve sledovaném období.

Počet přepočtených evidenčních měsíců MESEVID_{prep} je roven počtu kalendářních měsíců v případě, že zaměstnanec s plným pracovním úvazkem po celé sledované období byl v pracovním poměru a nebyl na mateřské či rodičovské dovolené. Pokud zaměstnanec byl v evidenčním stavu kratší dobu, než sledované období, bude jeho počet evidenčních měsíců zkrácen poměrem počtu pracovních dnů v evidenčním stavu a ve sledovaném období. Podobně se počet evidenčních měsíců zkrátí, pokud zaměstnanec měl sjednán kratší pracovní úvazek.

Měsíční odpracovaná doba za určitou skupinu zaměstnanců je vážená charakteristika, v níž měsíční odpracovaná doba určitého zaměstnance má váhu, odpovídající počtu jeho evidenčních měsíců ve sledovaném období (tzv. váha

evidenční doby). Pro zahrnutí zaměstnance do výpočtů měsíční odpracované doby se uplatňují stejná kritéria jako u hrubé měsíční mzdy.

Obdobně jako odpracovaná doba se počítají měsíční neodpracovaná doba a také průměrné měsíční údaje o přesčasu, dovolené a nemoci.

4. Dopočtové metody

Kapitola dopočtové metody obsahuje řešení neodpovědí a popis metody vážení, hodnocení kvality odhadů a přehled publikovaných tabulek podle použitých vah.

4.1. Řešení neodpovědí a metoda vážení

Problém neodpovědí (tzv. non-response) či z dalších důvodů nepoužitelných dat od vybraného ekonomického subjektu je v RSCP-PS řešen metodou historické imputace a metodou upravující podnikové váhy respondentům.

Metoda vážení, používaná v RSCP-PS, umožňuje získat z dat výběrového souboru odhady charakteristik (parametrů) základního souboru. Odhady charakteristik zaměstnanecké populace základního souboru RSCP-PS jsou publikovány ve všech tabulkách s výjimkou tabulek s tříděním podle jednotlivých zaměstnání. Základem podnikových vah jsou váhové koeficienty, které vycházejí z pravděpodobnosti výběru každého ekonomického subjektu. Po úpravě vah z důvodu non-response se získají konečné podnikové váhy pomocí dopočtu na aktuální počet ES v základním souboru v rámci jednotlivých vážících strat. Podnikové váhy zvyšují při výpočtech odhadů význam dat ekonomických subjektů s relativně malým zastoupením ve výběrovém souboru. Relativně nejméně zastoupené jsou ve výběrovém souboru RSCP-PS ekonomické subjekty s 10-49 zaměstnanci, a proto mají největší váhy při výpočtech odhadů.

Výpočet váhy jednotlivých zaměstnanců je závislý na typu tabulky a také na typu publikovaného ukazatele. Přehled všech publikovaných tabulek s uvedením použitých vah je uveden v oddíle 4.3. Váha zaměstnance je součinem vah používaných v daném typu tabulkové sestavy.

Tabulky s tříděním podle podskupin zaměstnání KZAM-R (PS-V5, PS-M5 a PS-T5) obsahují charakteristiky výběrového souboru. Při interpretaci výsledků je nutno mít na zřeteli, že charakteristiky výběrového souboru nelze automaticky pokládat za odhady platné pro celou zaměstnaneckou populaci. Výběrové charakteristiky jsou ovlivněny větším relativním zastoupením velkých ekonomických subjektů ve výběrovém souboru RSCP-PS.

4.2. Kvalita odhadů

Odhadované charakteristiky podléhají dvěma typům chyb – výběrovým chybám a nevýběrovým chybám. Výběrové chyby jsou způsobeny faktorem náhody při pravděpodobnostním výběru RSCP-PS. Hodnoty výběrových chyb není možné z výběrového souboru RSCP-PS dostatečně přesně kvantifikovat, nicméně používaná stratifikace výrazně snižuje jejich výši. Nevýběrové chyby bývají způsobeny především špatnou kvalitou dat předávaných respondenty (neúplné a chybné údaje) a jejich vliv je snižován několikastupňovými kontrolními mechanismy a častými kontakty zpracovatele šetření s respondenty.

4.3. Přehled publikovaných tabulek podle použitých vah

Hodinový výdělek				
Tabulka	Třídící kritérium	Podniková váha	Váha placené doby	Váha evidenční doby
PS-V0	Celý kraj	X		
PS-V1	HL. třídy zaměstnání KZAM-R	X		
PS-V2	Věkové kategorie	X		
PS-V4	Vzdělání	X		
PS-V5	Podskupiny zaměstnání KZAM-R			
PS-V6	Kategorie zaměstnání	X		
PS-V8	Pohlaví	X		

Tabulka 4

Hrubá měsíční mzda				
Tabulka	Třídící kritérium	Podniková váha	Váha placené doby	Váha evidenční doby
PS-M0	Celý kraj	X	X	
PS-M1	HL. třídy zaměstnání KZAM-R	X	X	
PS-M5	Podskupiny zaměstnání KZAM-R		X	

Tabulka 5

Odpracovaná a neodpracovaná doba				
Tabulka	Třídící kritérium	Podniková váha	Váha placené doby	Váha evidenční doby
PS-T5	Podskupiny zaměstnání KZAM-R			X

Tabulka 6

5. Definice vybraných pojmů

Ekonomický subjekt	Ekonomický subjekt je právnický subjekt nebo fyzická osoba s postavením podnikatele, zapsaná do registru ekonomických subjektů ČSÚ. Každému ekonomickému subjektu se přiděluje identifikační číslo (IČ).
Organizační jednotka	Z hlediska mzdové statistiky RSCP se dělí ekonomické subjekty na organizační jednotky podle okresu, ve kterém jejich zaměstnanci působí. Organizační jednotku tvoří všichni zaměstnanci ekonomického subjektu, kteří působí ve stejném okrese.
Zpravodajská jednotka	Zpravodajskou jednotkou je právnická osoba, organizační složka státu nebo fyzická osoba, od níž se požaduje poskytnutí údajů ve statistickém zjišťování podle zákona č. 89/1995 Sb., o státní statistické službě, ve znění pozdějších předpisů.
Sledované období	Sledované období je období od začátku roku do konce čtvrtletí, za které se provádí výběrové statistické zjišťování.
Podnikatelská sféra	Do podnikatelské sféry patří subjekty, které odměňují mzdou podle § 109, odst. 2 zákona č. 262/2006 Sb., zákoníku práce, ve znění pozdějších předpisů.
Nepodnikatelská sféra	Do nepodnikatelské sféry patří organizace, které odměňují platem podle § 109, odst. 3 zákona č. 262/2006 Sb., zákoníku práce, ve znění pozdějších předpisů.
Základní soubor	Základním souborem RSCP-PS jsou aktivní ekonomické subjekty podnikatelské sféry z registru ekonomických subjektů ČSÚ, které mají 10 a více zaměstnanců a přísluší do institucionálních sektorů nefinanční podniky, finanční instituce nebo vládní instituce.