



Regionální statistika ceny práce

II. čtvrtletí 2007

Podnikatelská sféra

Ústecký kraj

Revidované výsledky ke dni 10. 3. 2010

Copyright - MPSV ČR

Publikace ani její část nesmí být kopírována, rozšiřována a zařazována do informačních systémů v jakékoliv formě (elektronické, mechanické, optické, magnetické aj.) bez písemného souhlasu

Ministerstva práce a sociálních věcí

Zpracovatel: TREXIMA, spol. s r.o., tř. T. Bati 299, 764 21 Zlín - Louky

O b s a h :

Úvod	7
-------------------	---

Výsledková část podnikatelská sféra

Základní metodické přístupy	11
Popis publikovaných tabulek	12

Hodinový výdělek

PS-V0	Hodinový výdělek v podnikatelské sféře	13
PS-V1	Hodinový výdělek podle hlavních tříd zaměstnání KZAM-R	14
PS-V2	Hodinový výdělek podle věkových kategorií	15
PS-V4	Hodinový výdělek podle vzdělání	15
PS-V5	Hodinový výdělek podle podskupin zaměstnání KZAM-R.....	16
PS-V6	Hodinový výdělek podle kategorií zaměstnání	22
PS-V8	Hodinový výdělek podle pohlaví	22

Hrubá měsíční mzda

PS-M0	Hrubá měsíční mzda a její složky, diferenciacce, placená doba v podnikatelské sféře	23
PS-M1	Hrubá měsíční mzda a její složky, diferenciacce, placená doba podle hlavních tříd zaměstnání KZAM-R.....	24
PS-M5	Hrubá měsíční mzda a její složky, diferenciacce, placená doba podle podskupin zaměstnání KZAM-R.....	26

Měsíční odpracovaná a neodpracovaná doba

PS-T5	Průměrná měsíční odpracovaná a neodpracovaná doba podle podskupin zaměstnání KZAM-R	38
-------	--	----

Dodatek – technický popis šetření

1. Metoda výběru ekonomických subjektů	47
1.1 Základní soubor	47
1.2 Struktura výběrového souboru	47
1.3 Výběr	48
2. Vstupní údaje	49
2.1 Sběr dat	49
2.2 Nejdůležitější vstupní údaje	50
2.3 Klasifikace a číselníky	50
3. Nejdůležitější sledované veličiny	52
3.1 Hodinový výdělek	52

3.2 Hrubá měsíční mzda	52
3.3 Měsíční odpracovaná a neodpracovaná doba	53
4. Dopočtové metody	54
4.1 Řešení neodpovědí a metoda vážení	54
4.2 Kvalita odhadů	55
4.3 Přehled publikovaných tabulek podle použitých vah	55
5. Definice vybraných pojmů	56



Úvod

Úvod

Regionální statistika ceny práce (RSCP) je systém pravidelného monitorování výdělkové úrovně a pracovní doby zaměstnanců v jednotlivých krajích České republiky formou statistického šetření. Sledovanými ukazateli výdělkové úrovně jsou hodinový výdělek a hrubá měsíční mzda (plat). Šetření metodicky vychází a je obsahově harmonizováno se strukturálním šetřením EU „Structure of Earnings Survey“, viz nařízení komise (ES) č. 1916/2000 ve znění pozdějších předpisů.

Šetření je pod názvem „Čtvrtletní šetření o průměrném výdělku“ zařazeno do programu statistických zjišťování, vyhlášených Českým statistickým úřadem (ČSÚ) ve sbírce zákonů pro příslušný kalendářní rok (viz příloha č. 2 Vyhlášky č. 476/2006 Sb., částka 156, kterou se stanoví Program statistických zjišťování na rok 2007) a pro vybrané ekonomické subjekty je povinné. Šetření provádí pracoviště státní statistické služby Ministerstva práce a sociálních věcí (MPSV). Průběh a vývoj šetření řídí komise, složená ze zástupců MPSV, ČSÚ, Ministerstva financí, České národní banky, CERGE-EI, VŠE v Praze, Českomoravské konfederace odborových svazů, Svazu průmyslu a dopravy ČR. Zpracovatelem RSCP je TREXIMA, spol. s r.o. (www.trexima.cz).

Nejdůležitějším kritériem pro členění výsledků RSCP je příslušnost šetřeného ekonomického subjektu k podnikatelské, nebo nepodnikatelské sféře. V podnikatelské sféře probíhá šetření se čtvrtletní periodou a ve sféře nepodnikatelské je prováděno s periodou pololetní. Zdrojem dat pro nepodnikatelskou sféru je Informační systém o platech, který je spravován Ministerstvem financí. Za každou sféru jsou vydávány samostatné výsledkové publikace.

Výsledkové publikace jednotlivých krajů jsou uloženy na stránkách <http://portal.mpsv.cz/> v sekci *Zaměstnanost*, v podsekci *Statistiky* pod odkazem *Statistika výdělků*.

Monitorováním výdělků a pracovní doby zaměstnanců na úrovni České republiky se zabývá „Informační systém o průměrném výdělku“ (ISPV). Výsledková publikace je k dispozici na internetových stránkách MPSV (www.mpsv.cz) v sekci *Příjmy a životní úroveň*.

Důkladný popis šetření, včetně všech výsledkových publikací, poskytuje také portál www.ispv.cz. Slouží především jako podpora respondentům, kteří zde naleznou všechny potřebné informace a podpůrné nástroje pro zaslání dat. Portál je využíván také k uveřejňování odborných studií a článků, které jako zdroj informací uvádí šetření ISPV a RSCP.

Ministerstvo práce a sociálních věcí děkuje všem respondentům šetření za přípravu vstupních dat pro šetření. Svědomitý přístup respondentů a dodržování termínů pro předání dat umožňují pravidelně uveřejňovat tuto publikaci.



Výsledková část

Podnikatelská sféra

Výsledková část podnikatelská sféra

Základní metodické přístupy

Tato publikace přináší charakteristiky hodinového výdělku, hrubé měsíční mzdy a pracovní doby získané za podnikatelskou sféru šetření RSCP (RSCP-PS). V RSCP se zařazují do podnikatelské sféry ekonomické subjekty, které odměňují mzdou, viz § 109, odst. 2 zákona č. 262/2006 Sb., zákoníku práce, ve znění pozdějších předpisů.

Primárním výsledkem RSCP jsou statistiky výdělkové úrovně jednotlivých zaměstnání (v klasifikaci KZAM-R), dalším produktem jsou odhady výdělkových parametrů zaměstnanecké populace krajů v členění podle firemních i zaměstnaneckých charakteristik. Ekonomické subjekty se v RSCP člení na organizační jednotky, jestliže je možné provést vnitřní rozčlenění podle okresů, ve kterých dílčí jednotky působí. Výsledky podle krajů jsou v tomto smyslu výsledky získané pracovištní metodou.

Vedle podnikového výkaznictví ČSÚ je RSCP dalším zdrojem informací o výdělcích v jednotlivých krajích České republiky. Výkaznictví ČSÚ, jako tradiční zdroj, sbírá údaje o evidenčním počtu zaměstnanců a vyplacených mzdách za ekonomický subjekt a publikuje průměrné mzdy v členění podle firemních charakteristik. Při srovnávání výsledků výkaznictví a RSCP-PS je třeba vzít v úvahu rozdílnou definici podnikatelské sféry, rozdílné metody výpočtu výdělkových charakteristik a rozdílný způsob členění výsledků podle krajů. Výkaznictví ČSÚ člení výsledky podle sídla ekonomického subjektu, tj. podnikovou metodou.

Respondenty šetření RSCP-PS jsou aktivní ekonomické subjekty (ES) z institucionálních sektorů nefinančních podniků, finančních institucí a vládních institucí zapsané v registru ekonomických subjektů ČSÚ (RES). Na základě Automatizovaného rozpočtového informačního systému (ARIS), který je spravován Ministerstvem financí, se zjišťuje způsob odměňování a příslušnost ekonomického subjektu k podnikatelské sféře. Šetření je výběrové pro ES s 10 až 249 zaměstnanci a plošné pro ES s 250 a více zaměstnanci. Náhodný výběr je prováděn na základě příslušnosti ES do kraje, velikostní kategorie a odvětví ekonomické činnosti.

Tabulky s označením PS-V5, PS-M5, PS-T5 obsahují charakteristiky výběrového souboru (statistiky) jednotlivých zaměstnání na úrovni podskupin zaměstnání (čtyřmístný KZAM-R). Při interpretaci výsledků je nutno mít na zřeteli, že charakteristiky výběrového souboru nelze automaticky pokládat za odhady platné pro celou zaměstnaneckou populaci. Výběrové charakteristiky jsou ovlivněny větším relativním zastoupením velkých ekonomických subjektů ve výběrovém souboru RSCP-PS. Ostatní tabulky obsahují odhady parametrů základního souboru a při jejich výpočtu byly využity dopočtové metody založené na pravděpodobnosti výběru ekonomických subjektů.

Popis publikovaných tabulek

Tabulky v publikaci jsou rozděleny podle sledovaného ukazatele do tří základních okruhů. Tabulky přinášející charakteristiky hodinového výdělku jsou označeny PS-Vx, kde PS značí podnikatelskou sféru a x je pořadové číslo tabulky. Charakteristiky hrubé měsíční mzdy, struktury mzdy a průměrné placené doby jsou obsaženy v tabulkách se značením PS-Mx a charakteristiky měsíční odpracované a neodpracované doby v tabulkách se značením PS-Tx.

Hlavním výsledkem RSCP jsou statistiky výdělkové úrovně a pracovní doby za jednotlivá zaměstnání podle klasifikace KZAM-R, obsažené v tabulkách PS-V5, PS-M5 a PS-T5. Tyto tabulky obsahují ta zaměstnání, která jsou ve své podskupině zaměstnání (čtyřmístný KZAM-R) zastoupena alespoň třemi ekonomickými subjekty a zároveň deseti zaměstnanci. Uvedené počty organizačních jednotek a zaměstnanců ukazují na zastoupení ve výběrovém souboru. V ostatních tabulkách jsou počty zaměstnanců uváděny v % a jejich účelem je přiblížit relativní zastoupení publikovaných kategorií. Údaje o počtech zaměstnanců z této publikace neslouží jako zdroj informací o počtech zaměstnanců v krajích, ty zjišťují šetření ČSÚ – podnikové výkaznictví a výběrové šetření pracovních sil (viz www.czso.cz).

Statistické charakteristiky používané ve výsledkových tabulkách:

1. decil	První decil je hodnota, pod kterou leží 10 % nejnižších hodnot sledovaného znaku.
1. kvartil	První kvartil je hodnota, pod kterou leží 25 % nejnižších hodnot sledovaného znaku.
Medián	Medián je hodnota uprostřed vzestupně uspořádané řady hodnot sledovaného znaku, polovina hodnot je nižší než medián a druhá polovina je vyšší než medián.
3. kvartil	Třetí kvartil je hodnota, nad kterou leží 25 % nejvyšších hodnot sledovaného znaku.
9. decil	Devátý decil je hodnota, nad kterou leží 10 % nejvyšších hodnot sledovaného znaku.
Průměr	Průměr je počítán jako vážený (případně nevážený) aritmetický průměr sledovaného znaku.

Ostatní symboly používané ve výsledkových tabulkách:

"Neuvedeno"	Symbol "Neuvedeno" označuje kategorii zaměstnanců, u které nebyl uveden kód příslušného třídícího znaku.
"*"	Symbol "*" označuje položku vstupních dat vypočítanou, ale nezveřejnitelnou z důvodu nedostatečného počtu vstupních hodnot (méně než 3 ekonomické subjekty a 10 zaměstnanců).

Hodinový výdělek v podnikatelské sféře ¹⁾

kraj: Ústecký

Medián hodinového výdělku 102,72 Kč/hod

Index mediánu hodinového výdělku zaměstnanců

meziroční vůči 2. čtvrtletí 2006..... 108,0 %

Diferenciace

1. decil - 10 % hodinových výdělků menších než 62,12 Kč/hod

1. kvartil - 25 % hodinových výdělků menších než 79,11 Kč/hod

Medián - 50 % hodinových výdělků menších než 102,72 Kč/hod

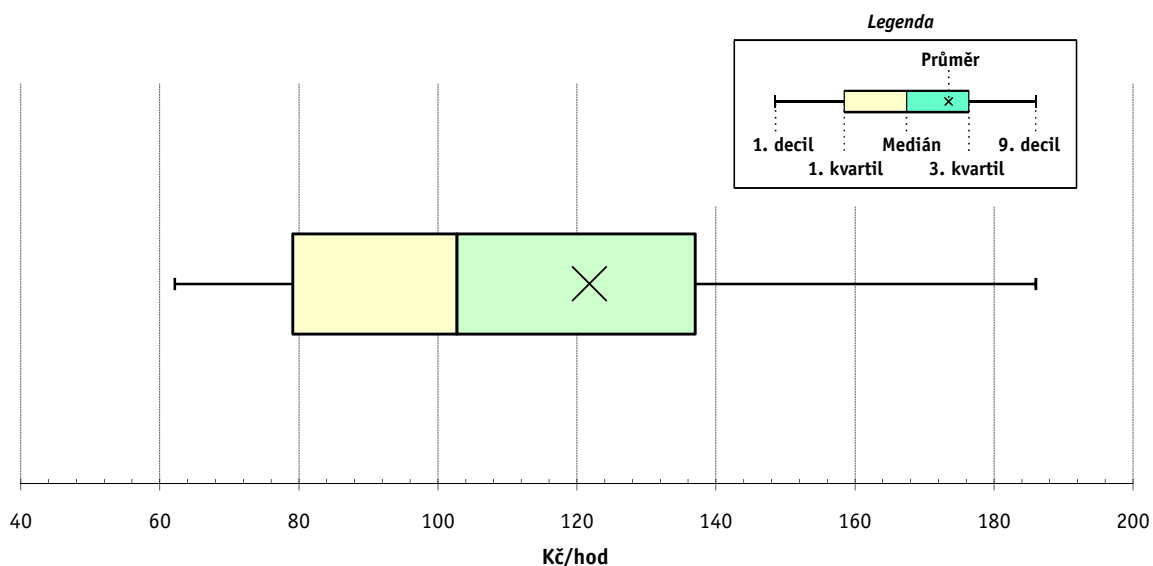
3. kvartil - 25 % hodinových výdělků větších než 137,01 Kč/hod

9. decil - 10 % hodinových výdělků větších než 186,00 Kč/hod

Průměr hodinového výdělku 121,78 Kč/hod

Podíl zaměstnanců s podprůměrným

hodinovým výdělkem 65,7 %



Vysvětlivky:

1) Hodinový výdělek se zjišťuje jako průměrný hodinový výdělek definovaný v § 351 až § 362 zákona č. 262/2006 Sb., zákoníku práce, ve znění pozdějších předpisů.

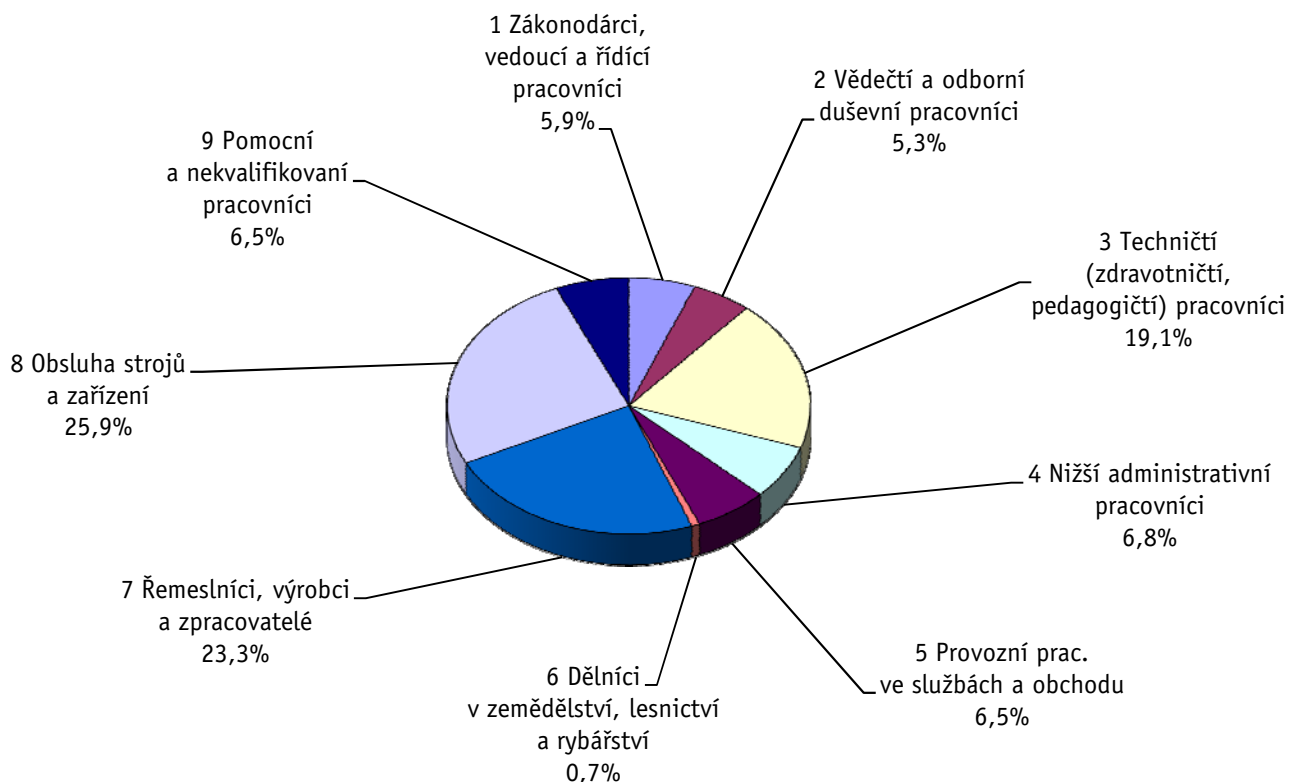
Revidované výsledky ke dni 10. 3. 2010

Hodinový výdělek podle hlavních tříd zaměstnání KZAM-R

kraj: Ústecký

Hlavní třída zaměstnání KZAM-R	Struktura zaměstnanců	Medián	Diferenciace		Průměr
			1. decil	9. decil	
	%	Kč/hod	Kč/hod	Kč/hod	Kč/hod
1 Zákonodárci, vedoucí a řídicí pracovníci	5,9	193,16	91,67	479,61	256,55
2 Vědečtí a odborní duševní pracovníci	5,3	174,22	100,27	333,00	206,70
3 Techničtí, zdravotničtí a pedagogičtí pracovníci	19,1	126,97	78,58	210,41	139,75
4 Nižší administrativní pracovníci	6,8	94,84	67,27	150,97	104,97
5 Provozní pracovníci ve službách a obchodu	6,5	70,68	55,00	116,99	79,88
6 Dělníci v zemědělství, lesnictví a rybářství	0,7	76,12	59,89	104,19	80,04
7 Řemeslníci, výrobci a zpracovatelé	23,3	99,99	68,00	142,70	103,72
8 Obsluha strojů a zařízení	25,9	98,91	59,34	156,80	104,20
9 Pomocní a nekvalifikovaní pracovníci	6,5	69,29	49,52	107,74	75,97
C E L K E M - podnikatelská sféra	100	102,72	62,12	186,00	121,78

Struktura zaměstnanců dle hlavních tříd KZAM - R



2. čtvrtletí 2007**RSCP - podnikatelská sféra**

PS-V2

Revidované výsledky ke dni 10. 3. 2010

**Hodinový výdělek
podle věkových kategorií**kraj: **Ústecký**

Věková kategorie	Struktura zaměstnanců	Medián	Diferenciace		Průměr
			1. decil	9. decil	
	%	Kč/hod	Kč/hod	Kč/hod	Kč/hod
do 20 let	0,6	67,59	53,82	94,49	73,64
20 - 29 let	16,8	93,28	62,50	146,88	102,52
30 - 39 let	27,0	107,41	62,90	190,71	125,09
40 - 49 let	23,5	107,54	63,36	202,91	130,69
50 - 59 let	26,9	102,60	61,17	187,00	122,27
60 a více let	5,2	102,84	61,10	205,81	129,33
C E L K E M - podnikatelská sféra	100	102,72	62,12	186,00	121,78

2. čtvrtletí 2007**RSCP - podnikatelská sféra**

PS-V4

Revidované výsledky ke dni 10. 3. 2010

**Hodinový výdělek
podle vzdělání**kraj: **Ústecký**

Vzdělání	Struktura zaměstnanců	Medián	Diferenciace		Průměr	
			1. decil	9. decil		
	%	Kč/hod	Kč/hod	Kč/hod	Kč/hod	
KKOV						
Základní a nedokončené	A-C	11,4	78,25	54,46	125,31	85,10
Střední bez maturity	D,E,H,J	48,9	96,57	61,00	148,22	102,43
Střední s maturitou	K-M	30,9	119,10	71,43	206,47	134,40
Vyšší odborné a bakalářské	N,R	1,2	132,20	88,71	259,85	156,66
Vysokoškolské	T,V	5,5	204,60	112,17	490,38	276,56
Neuvedeno		2,1	105,68	65,96	325,68	159,48
C E L K E M - podnikatelská sféra	100	102,72	62,12	186,00	121,78	

Revidované výsledky ke dni 10. 3. 2010

Hodinový výdělek podle podskupin zaměstnání KZAM-R

kraj: Ústecký

Podskupiny zaměstnání KZAM-R	Výběrový soubor		Medián	Diferenciace		Průměr
	počet org. jednotek	počet zaměst.		1. decil	9. decil	
			Kč/hod	Kč/hod	Kč/hod	Kč/hod
1210 Ředitelé a prezidenti velkých organizací, podniků	126	183	490,38	173,08	1 472,80	664,02
1221 Vedoucí pracovníci v zemědělství, lesnictví, rybářství a mysliv.	19	64	234,52	124,09	390,88	248,00
1222 Vedoucí pracovníci v průmyslu (ve výrobě)	134	661	274,44	170,48	702,88	377,46
1223 Vedoucí pracovníci ve stavebnictví a zeměměřičtví	33	143	225,67	142,73	404,07	253,71
1224 Vedoucí pracovníci ve velkoobchodě a v maloobchodě	89	609	124,68	87,45	262,83	157,28
1225 Vedoucí pracovníci v restauracích a hotelích	9	26	129,61	77,23	278,85	156,78
1226 Ved. pracovníci v dopr., skladování, telekom. a na pošt. úřadech	36	432	133,17	107,95	294,46	174,59
1227 Vedoucí prac. v organ.zaměřených na poskytování obch.služeb	66	245	254,35	129,72	523,43	303,16
1228 Vedoucí prac. v pečovatel., úklidových a podobných službách	8	14	188,67	141,60	322,92	233,24
1229 Vedoucí pracovních dílčích celků jinde neuvedení (kult.,zdrav.)	35	143	176,10	92,00	447,98	236,07
1231 Vedoucí pracovníci finančních a hospodářských útvarů	138	345	285,63	150,02	724,43	386,80
1232 Vedoucí pracovníci personálních útvarů a útvarů průmysl. vztahů	69	100	304,03	151,33	789,36	398,21
1233 Vedoucí pracovníci obytných útvarů (včetně průzkumu trhu)	85	190	289,96	148,97	737,61	393,65
1234 Ved. pracovníci reklamních útvarů a útvarů pro styk s veřejností	24	43	256,80	98,14	589,15	308,54
1235 Vedoucí pracovníci zásobovacích útvarů	66	103	260,14	126,92	430,45	291,07
1236 Vedoucí pracovníci výpočetních útvarů	40	55	300,95	160,93	724,94	385,02
1237 Vedoucí pracovníci výzkumných a vývojových útvarů	40	90	308,12	177,07	719,21	383,63
1239 Vedoucí pracovníci ostatních útvarů jinde neuvedení	80	270	250,22	132,53	631,81	333,11
1311 Vedoucí, ředitelé v zemědělství,lesnictví,rybářství a myslivosti	8	11	247,96	171,18	325,94	245,32
1312 Vedoucí, ředitelé v průmyslu (ve výrobě)	41	148	249,44	146,62	455,38	274,99
1313 Vedoucí, ředitelé ve stavebnictví a zeměměřičtví	10	22	221,95	115,38	576,17	262,93
1314 Vedoucí, ředitelé ve velkoobchodu a maloobchodu	56	361	114,33	67,39	239,97	138,14
1315 Vedoucí, ředitelé v restauracích a hotelích	16	25	131,03	88,46	242,29	145,49
1316 Vedoucí, ředitelé v dopravě, sklad., telekom. a na pošt. úřadech	30	99	170,16	125,51	312,12	205,03
1317 Vedoucí, ředitelé v podnicích poskytujících obchodní služby	17	64	158,23	121,35	401,15	213,84
2113 Chemici	14	117	202,17	121,90	353,80	223,95
2114 Geologové, geofyzici, geodeti, hydrologové apod.	10	58	173,63	124,73	221,96	175,28
2119 Ostatní vědci a odborníci v příbuzných oborech jinde neuved.	11	31	235,95	139,42	539,58	290,37
2131 Projektanti a analytici výpočetních systémů	21	59	194,90	102,60	363,82	214,07
2132 Programátoři	35	112	188,43	129,76	300,39	199,56
2139 Ostatní odborníci zabývající se výpoč. tech. jinde neuvedení	62	190	197,92	131,46	319,95	214,93
2142 Projektanti staveb a areálů, stavební inženýři	28	179	164,63	132,61	357,47	209,99
2143 Projektanti elektrotechnických zařízení, elektroinženýři	34	153	240,25	155,01	472,72	275,45
2144 Projektanti elektron.systémů a telekom.sítí, inženýři - elektronici	15	79	179,51	137,73	269,50	198,96
2145 Projektanti a konstruktéři strojních zařízení, strojní inženýři	34	249	191,85	124,48	337,91	216,45
2146 Chemičtí inženýři, technologové	17	147	229,11	132,45	386,48	260,66
2147 Důlní a hutní inženýři, technologové, metalurgové	10	55	222,70	162,03	336,68	243,60
2148 Kartografové a zeměměřiči	4	10	187,08	135,71	233,34	185,90
2149 Ostatní architekti, projekt., konstruk.a tech.inženýři (tvůr.prac.)	45	148	191,22	123,74	318,00	217,29
2211 Bakteriologové, biolog., ekolog., zoologové a odb.v příb.obor.	24	48	164,73	127,36	225,82	172,39
2213 Agronomové, šlechtitelé a odborníci v příbuzných oborech	16	31	170,87	109,91	333,82	195,54
2221 Lékaři, ordináři (kromě zubních lékařů)	15	202	206,21	112,98	340,62	228,73
2224 Farmaceuti, magistři v lékárně, lékárníci	3	15	229,05	88,71	361,25	236,35
2411 Odb. prac. na úseku účetnictví, financí, daní, ap., hlavní účetní	111	348	190,32	116,27	345,56	217,12

Revidované výsledky ke dni 10. 3. 2010

Hodinový výdělek podle podskupin zaměstnání KZAM-R

kraj: Ústecký

Podskupiny zaměstnání KZAM-R	Výběrový soubor		Medián	Diferenciace		Průměr
	počet org.	počet		1. decil	9. decil	
	jednotek	zaměst.	Kč/hod	Kč/hod	Kč/hod	Kč/hod
2412 Odbor. pracovníci na úseku zaměstnaneckých, personálních věcí	48	91	187,20	140,22	400,66	238,76
2413 Odborní pracovníci v bankovníctví a pojišťovnictví	45	769	155,19	110,29	239,53	174,18
2419 Ostatní odborní pracovníci v oblasti podnikání	57	160	198,96	124,22	337,06	235,05
2421 Právníci, právní poradci (mimo advokacie a soudnictví)	34	47	238,75	126,15	519,27	285,91
2432 Odborní pracovníci knihoven (kromě řadových)	3	20	98,72	79,93	255,63	128,95
2433 Odborní pracovníci v informacích (např. vti)	9	15	172,27	111,32	259,81	185,60
2441 Ekonomové - vědeckí pracovníci, specialisté, experti	57	208	203,65	138,98	395,54	246,05
2451 Spisovatelé, autoři, kritikové, novináři, redaktoři	14	97	120,30	93,06	185,16	133,48
2470 Odborní administrativní pracovníci jinde neuvedení	54	195	146,95	93,37	294,35	172,70
3111 Technici ve fyzikálních a příbuzných oborech	21	87	138,65	85,20	198,95	138,04
3112 Stavební technici	92	595	154,01	103,85	230,95	165,42
3113 Elektrotechnici	70	1 051	159,50	109,16	243,69	170,77
3114 Elektronici a technici v radiokomunikacích a telekomunikacích	30	241	136,34	96,79	220,08	157,05
3115 Strojírenští technici	79	1 287	168,13	106,10	229,76	171,53
3116 Chemičtí technici	30	814	210,97	124,81	278,36	211,02
3117 Důlní a hutní technici	19	474	163,69	143,54	209,50	172,87
3118 Technici v kartografii, kresličtí a zeměměřiči	36	111	132,99	104,51	184,62	139,56
3119 Ostatní techničtí pracovníci jinde neuvedení	212	1 971	150,95	93,67	243,00	163,07
3121 Poradci ve výpočetní technice	31	102	150,64	114,95	225,49	175,23
3122 Operátoři a obsluha výpočetní techniky	65	159	113,89	81,67	196,76	127,48
3123 Operátoři průmyslových robotů, nc strojů	4	167	119,42	91,44	159,43	121,87
3129 Ostatní technici ve výpočetní technice jinde neuvedení	16	54	174,77	97,04	294,63	188,24
3133 Obsluha vysílacího a telekomunikačního zařízení (vč. telegrafu)	8	72	129,12	111,90	268,17	167,67
3134 Obsluha lékařských zařízení	6	38	110,29	73,74	152,07	111,40
3151 Kolaudační technici a technici protipožární ochrany	23	118	181,58	119,32	244,87	181,42
3152 Bezpečnostní tech.a tech. pro kontrolu zdravotní nezávadnosti	74	236	146,93	92,45	218,33	151,41
3160 Technici železničního provozu	23	1 057	156,90	135,06	178,59	157,21
3211 Technici a laboranti v oblasti biologie a v příbuzných oborech	22	90	123,59	82,52	172,24	129,10
3212 Technici v agronomii, v lesnictví a v zemědělství	24	196	134,83	92,19	163,46	132,97
3223 Dietetici a odborníci na výživu	7	18	91,01	73,82	128,62	94,54
3226 Rehabilitační a fyzioterapeutičtí pracovníci (vč. odb. masérů)	6	101	99,36	76,26	121,58	101,66
3228 Farmaceutičtí asistenti	3	26	109,17	91,63	151,08	117,92
3231 Ošetřovatelé, všeobecné zdravotní sestry	9	499	97,02	77,61	137,60	103,36
3232 Ženské sestry, porodní asistentky	4	52	109,22	78,88	128,40	107,70
3233 Sestry pro péči o dítě	4	68	97,27	76,68	114,67	95,63
3235 Sestry pro intenzivní péči	4	66	103,85	86,15	135,37	108,93
3342 Pedagogové v oblasti dalšího vzdělávání	6	14	162,60	145,75	274,21	192,53
3411 Zprostředkovatelé finanč. transakcí, obchodu s cennými papíry	9	95	124,08	105,45	206,71	146,29
3412 Pojišťovací agenti	26	134	109,68	80,65	170,29	124,85
3415 Obchodní cestující, profes. poradci v obchodě, obch.zástupci	85	338	179,18	106,91	300,31	194,90
3416 Nákupčí	123	465	129,48	80,77	211,80	142,19
3417 Odhadci a zbožíznalci	11	12	135,29	107,06	259,01	159,94
3419 Ostatní pracovníci - obchodní zprostředkovatelé jinde neuved.	7	24	126,91	72,94	206,16	138,47
3421 Obchodní agenti	112	556	139,63	86,54	231,79	158,38

Revidované výsledky ke dni 10. 3. 2010

Hodinový výdělek podle podskupin zaměstnání KZAM-R

kraj: Ústecký

Podskupiny zaměstnání KZAM-R	Výběrový soubor		Medián	Diferenciace		Průměr
	počet org.	počet		1. decil	9. decil	
	jednotek	zaměst.	Kč/hod	Kč/hod	Kč/hod	Kč/hod
3422 Odbytoví a přepravní agenti	132	870	136,44	88,04	219,01	148,96
3429 Ostatní obchodní agenti a makléři jinde neuvedení	7	12	114,57	73,77	132,43	117,29
3431 Odborné sekretářky, sekretáři	99	237	126,17	80,94	192,85	134,33
3433 Pracovníci v oblasti účetnictví, fakturace, rozpočet., kalkulace	235	1 370	130,67	87,71	191,00	137,41
3434 Pracovníci v oblasti statistiky a matematiky	17	41	169,74	115,93	211,47	203,32
3435 Pracovníci v oblasti práce a mezd (kromě účetních)	50	104	142,48	98,73	207,61	148,92
3436 Referenti osobních oddělení	101	228	142,56	91,06	244,49	156,08
3439 Ostatní odborní administrativní pracovníci jinde neuvedení	153	648	124,58	83,34	196,56	135,30
3460 Sociální pracovníci	4	11	155,11	105,20	167,53	144,29
3471 Aranžéři, průmysloví a komerční návrháři, bytoví architekti	24	36	78,32	60,00	128,28	84,41
4112 Kancelářští a manipul. prac. a obsl. zařízení na zpracování textu	17	27	93,19	65,79	149,26	100,78
4113 Pracovníci přípravy dat výpočetní techniky	22	83	79,93	60,46	139,88	90,43
4115 Sekretářky, sekretáři	142	484	106,20	72,51	158,66	119,17
4121 Nižší účetní	70	210	104,03	72,27	169,91	115,41
4122 Nižší statistici	4	11	129,64	123,28	152,80	128,85
4123 Nižší finanční, daňoví úředníci a úředníci v příbuzných oborech	17	73	122,57	89,84	225,84	151,85
4131 Úředníci ve skladech	158	1 061	98,99	66,35	145,74	103,90
4132 Úředníci ve výrobě (např. výrobní plánovači)	39	267	112,89	79,92	150,97	117,34
4133 Úředníci v dopravě a v přepravě (dispečeri, kontrolori apod.)	44	320	116,31	89,83	157,07	125,94
4141 Řadoví knihovníci, archiváři, evidenční pracovníci	28	52	94,72	67,91	122,84	95,34
4142 Poštovní doručovatelé, úředníci v třídárnách	9	1 277	85,10	74,83	105,36	88,16
4190 Ostatní nižší úředníci jinde neuvedení	40	112	105,72	73,02	189,74	119,67
4211 Pokladníci (v bankách, pojišťovnách, spořitelnách, na poště)	65	237	102,90	76,70	133,16	105,48
4212 Úředníci na přepážkách a směnárnici	46	882	97,13	81,51	148,60	109,01
4213 Pokladníci v obchodě, společném stravování apod.	63	994	72,46	62,24	86,40	74,18
4221 Úředníci cestovních kancelářů	9	18	121,82	81,75	133,65	113,40
4222 Recepční	28	108	83,04	59,00	115,38	83,46
4223 Telefonisté	19	88	63,49	59,53	116,97	76,41
4224 Informátoři	18	404	122,92	89,23	172,82	128,65
5121 Pracovníci dohlížející nad obsluhujícím personálem, hospodyně	19	47	82,15	57,86	116,98	84,62
5122 Kuchaři	41	344	67,45	52,33	108,06	73,83
5123 Čišníci, servírky	11	145	77,93	59,04	105,67	80,04
5132 Pečovatelé a pomoc.ošetřovatelé v zařiz.soc.péče, v nemocnicích	8	208	64,16	52,38	90,94	68,23
5149 Ostatní pracovníci zajišťující osobní služby jinde neuvedení	4	37	70,17	59,59	76,99	69,27
5161 Hasiči, požárníci	16	406	125,62	96,35	177,05	131,08
5169 Ostatní pracovníci ochrany a ostrahy jinde neuvedení	59	1 492	61,00	53,24	80,75	65,36
5211 Prodavači v obchodech	142	3 304	67,85	56,20	91,54	72,53
6113 Zahradníci a pěstitelé zahradních plodin a sazenic	7	58	68,92	59,00	85,88	71,86
6121 Chovatelé hospodářských zvířat (kromě drůbeže a včel)	5	24	88,78	62,29	104,19	84,55
6141 Dělníci pro pěstění a ošetřování lesa	6	165	64,18	53,83	90,28	69,93
7116 Mechanici báňské záchranné služby	3	67	175,13	128,29	201,13	170,25
7121 Zedníci pracující s tradičními materiály (bambus, hlína atd.)	4	26	128,51	81,92	200,28	133,99
7122 Zedníci, kameníci, omítkaři	56	554	88,84	68,00	117,87	91,69
7123 Betonáři, děl.specializovaní na pokládání betonových povrchů	7	21	105,10	74,16	139,75	104,33

Revidované výsledky ke dni 10. 3. 2010

Hodinový výdělek podle podskupin zaměstnání KZAM-R

kraj: Ústecký

Podskupiny zaměstnání KZAM-R	Výběrový soubor		Medián	Diferenciace		Průměr
	počet org. jednotek	počet zaměst.		1. decil	9. decil	
			Kč/hod	Kč/hod	Kč/hod	Kč/hod
7124 Tesaři a truhláři	26	141	104,64	78,88	127,07	104,46
7125 Stavební montážníci	5	27	118,87	91,64	155,80	122,81
7127 Lešenáři	4	56	86,23	71,02	115,55	91,20
7129 Ost. stavební dělníci hlavní stav. výroby a prac.v ost. oborech	40	468	97,56	76,10	124,81	99,25
7134 Izolatéři	6	24	100,46	77,00	127,13	99,64
7136 Instalatéři, potrubáři, stavební zámečníci, klempíři	55	411	117,45	87,55	142,85	115,84
7137 Stavební a provozní elektrikáři	36	69	90,29	68,03	129,00	93,69
7139 Ostatní děl.zajišťující dokonč.stavební práce a děl.v příb.obor.	7	18	84,04	67,98	124,28	92,37
7141 Malíři a tapetáři	8	10	88,02	53,72	94,30	81,03
7142 Lakýrníci a pracovníci v příbuzných oborech	20	82	102,43	73,26	154,29	107,28
7211 Formíři a jádraři	3	107	129,37	75,34	163,54	123,95
7212 Svářeči, řezači plamenem a páječi	40	606	118,21	92,82	154,27	122,00
7213 Výrobci a opraváři výrobků a dílů z plechů	19	41	100,75	82,96	119,61	103,06
7214 Montéři kovových konstrukcí	9	342	108,59	75,10	151,40	111,88
7217 Montéři-kotláři	4	126	117,80	96,84	151,05	119,37
7221 Kováři, obsluha kovacích lisů, obsluha bucharů	12	167	78,20	55,19	114,59	81,54
7222 Nástrojaři, kovomodeláři, kovodělníci, zámečníci	143	4 207	113,26	81,04	157,82	116,80
7223 Seřizovači a obsl. obráběcích strojů (kromě autom. a poloaut.)	51	714	107,82	77,00	157,35	113,00
7224 Brusiči, leštiči a ostříči nástrojů	14	156	98,53	71,38	129,74	100,56
7231 Mechanici a opraváři motorových vozidel	63	462	104,90	83,51	137,05	108,13
7234 Mechanici a opraváři kolejových vozidel	14	743	117,55	95,46	146,47	119,79
7235 Mechanici a opraváři obráběcích, zeměd. strojů a prům. zařízení	50	639	112,31	83,67	169,89	122,73
7239 Ostatní mechanici a opraváři strojů a zařízení bez elektro j.n.	26	321	109,05	73,90	146,78	112,21
7241 Elektromech., opraváři a seřizovači různých typů elektr. zařízení	125	1 626	121,02	86,60	174,64	126,69
7242 Mechanici, opraváři a seřizovači elektr. částí aut, letadel, lodí	15	152	110,26	92,21	138,59	113,59
7243 Mechanici, seřizovači, opraváři elektronických zařízení	32	321	126,72	90,84	173,48	128,78
7244 Telefonní a telegrafní mechanici, montéři a opraváři	18	79	106,89	88,77	134,77	112,55
7245 Montéři a opraváři rozhlasových a TV přijímačů, magnetofonů	5	60	162,86	124,99	187,32	159,20
7246 Montéři a opraváři silnoproudých elektrických vedení	13	220	113,86	99,45	136,63	116,93
7311 Výrobci, mechanici a opraváři přesných přístrojů a zařízení	17	63	124,45	83,47	201,32	134,83
7321 Výrobci hrnčír., porcel. zboží, žáruvzd.výrobků, brus.kotoučů	6	752	83,46	57,39	132,75	91,95
7322 Dělníci při výrobě skla, skláři vč. brusičů a leštičů	6	984	115,14	78,30	144,56	113,97
7324 Malíři skla a keramiky a prac. v příb.obor. (vč.výrobců zrcadel)	5	228	76,62	55,07	113,92	84,76
7341 Tiskaři, sazeči (kromě obsluhy tiskárenských strojů)	6	40	107,31	51,30	150,52	104,04
7411 Zpracovatelé masa, ryb vč. uzenářů a konzervovačů masa a ryb	24	209	98,18	62,74	125,65	96,76
7412 Zpracovatelé pekárenských a cukrářských výrobků	19	536	70,49	51,92	98,10	73,27
7419 Ostatní zpracovatelé - výrobci potravinářských výrobků	16	105	83,34	59,57	110,66	84,34
7422 Umělečtí truhláři, řezbáři, výrobci a opraváři výrobků ze dřeva	9	31	81,85	68,79	116,74	87,38
7435 Modeláři a střihači textilu, kůží a podobných materiálů	4	30	69,71	58,81	96,59	73,76
7436 Švadleny, vyšíváči a pracovníci v příbuzných oborech	6	144	63,57	51,30	81,98	65,42
7437 Čalouníci a pracovníci v příbuzných oborech (vč. autočalouníků)	4	93	78,69	63,10	106,21	81,82
7439 Ost. dělníci při výrobě textilu, oděvů a výrobků z kůží, kožešin	6	81	64,26	54,17	80,53	67,13
8111 Obsluha důlního zařízení a razíčních štítů	11	1 203	144,40	86,02	185,79	141,15
8112 Obsluha zařízení pro úpravu rudných a nerudných surovin	12	856	100,44	82,37	130,15	105,01

Revidované výsledky ke dni 10. 3. 2010

Hodinový výdělek podle podskupin zaměstnání KZAM-R

kraj: Ústecký

Podskupiny zaměstnání KZAM-R	Výběrový soubor		Medián	Diferenciace		Průměr
	počet org.	počet		1. decil	9. decil	
	jednotek	zaměst.	Kč/hod	Kč/hod	Kč/hod	Kč/hod
8121 Obsluha zařízení při hutní výrobě kovů obsluha pecí a konvertorů	3	69	159,85	69,56	191,18	138,24
8122 Obsluha zařízení ve slévárnství (taviči, slévači)	6	187	131,03	92,50	169,50	132,11
8123 Obsluha zařízení na tepelné zpracování kovů	10	263	98,58	82,34	122,77	101,19
8125 Obsluha zařízení na tváření kovů ve válcovnách	4	288	154,65	91,98	190,15	150,84
8131 Obsluha pecí na výrobu skla a keramiky	9	532	164,34	118,13	198,10	161,46
8139 Obsluha ostatních zařízení na výrobu skla a keramiky	10	516	125,18	82,84	169,00	129,50
8141 Obsluha pily a jiného zařízení na zpracování dřeva	4	58	81,86	70,16	143,83	95,38
8143 Obsluha zařízení na výrobu papíru, kartonu a lepenky	4	226	132,21	88,89	179,41	136,17
8149 Obsluha ostatních zařízení na zpracování dřeva a v papírnách	3	53	89,45	58,58	142,05	94,58
8151 Obsluha drtičů, mlýnů a míchadel při chemické výrobě	3	125	102,18	81,28	122,56	106,75
8152 Obsluha varných a pražicích zařízení na tepelné zpracování	3	66	110,98	83,32	135,77	114,06
8154 Obsluha chemických destilačních kolon a reaktorů	4	233	115,10	91,54	137,44	116,50
8155 Obsluha zařízení na zpracování ropy a zemního plynu	3	698	147,72	117,81	192,05	152,38
8159 Obsluha ostatních zařízení při chemické výrobě jinde neuvedená	35	624	108,36	79,87	138,86	109,13
8161 Obsluha zařízení při výrobě a rozvodu elektřiny	15	939	141,71	104,37	193,91	145,29
8162 Obsluha parních turbín, ohřívačů a motorů	25	191	133,78	76,92	199,10	136,22
8163 Obsluha zařízení při úpravě, čištění a rozvodu vody	38	734	112,05	81,15	154,95	115,40
8171 Obsluha automatických nebo poloautomatic. montážních linek	17	616	96,91	77,03	145,88	102,18
8172 Obsluha průmyslových robotů	3	512	124,62	100,30	147,05	123,06
8180 Obsluha strojů a zařízení pro práce na železničním svršku	19	231	120,60	89,15	152,57	123,16
8211 Obsluha automat. nebo poloaut. obráběcích strojů (kromě 722)	32	909	111,55	67,94	150,60	109,94
8223 Obsluha strojů při konečné úpravě a nanášení ochr. povlaků	6	79	104,63	72,70	144,58	108,37
8224 Obsluha strojů na výrobu fotografických materiálů	3	58	92,94	72,09	114,36	93,18
8231 Obsluha strojů na výrobu pryžových výrobků (např. obuvi)	10	162	120,79	94,50	153,76	123,52
8232 Obsluha strojů na výrobu plastových výrobků (vč. laminování)	5	87	124,30	70,77	139,09	113,79
8251 Obsluha tiskárenských strojů	8	106	114,74	58,82	237,67	130,88
8253 Obsluha strojů na výrobu předmětů z lepenky (vč.kartonáže)	3	47	89,62	60,97	158,36	97,79
8261 Obsluha strojů na úpravu vláken, dopřádání a navíjení příze	6	1 045	101,08	71,22	120,19	98,57
8262 Obsluha tkacích a pletacích strojů	5	265	82,85	58,65	114,01	84,43
8263 Obsluha šicích a vyšívacích strojů	10	416	85,88	53,82	123,49	86,72
8264 Obsluha strojů na bělení, barvení, čištění, praní, žehlení textilu	5	146	69,75	57,09	88,10	71,75
8269 Obsluha ost.str. na výrobu textilních, kožešin.a kožen.výrobků	4	572	101,79	61,86	122,88	96,90
8271 Obsluha strojů na zpracování a konzervování masa a ryb	4	360	76,25	59,07	96,51	77,11
8273 Obsluha strojů na mletí zrn a koření	4	26	104,03	63,77	141,49	104,29
8281 Montážní dělníci montující mechanická zařízení (stroje, vozidla)	6	478	95,85	70,93	125,86	99,09
8282 Montážní dělníci montující elektrická zařízení	3	858	82,48	60,97	92,47	81,15
8283 Montážní dělníci montující elektronická zařízení	5	1 267	73,81	57,27	96,14	75,93
8284 Montážní dělníci montující výrobky z kovů, pryže a plastů	4	126	53,93	50,83	68,54	59,34
8287 Montážní dělníci montující výrobky z kombinovaných materiálů	7	766	87,48	66,94	133,35	94,33
8290 Obsluha jiných stacionárních zařízení a ostatní montážní dělníci	24	558	97,07	60,34	141,60	99,80
8311 Strojvedoucí	17	1 252	161,24	111,54	173,52	151,81
8312 Řidiči kolejových motorových vozíků a drezín	4	13	124,08	82,01	131,91	113,85
8313 Dělníci zabezpečující sestavování vlaků (brzdaři, výhybkáři)	18	1 283	122,14	99,44	135,88	120,13
8314 Dělníci zabezpečující jízdu vlaků v mezistaničních úsecích	9	417	110,11	94,32	128,14	109,80

Revidované výsledky ke dni 10. 3. 2010

Hodinový výdělek podle podskupin zaměstnání KZAM-R

kraj: Ústecký

Podskupiny zaměstnání KZAM-R	Výběrový soubor		Medián	Diferenciace		Průměr
	počet org. jednotek	počet zaměst.		1. decil	9. decil	
			Kč/hod	Kč/hod	Kč/hod	Kč/hod
8321 Řidiči osobních a malých dodávkových automobilů, taxikáři	54	191	97,81	67,58	132,14	101,16
8322 Řidiči sanitních a rzp vozů	4	49	83,63	69,05	103,65	83,33
8323 Řidiči autobusů, trolejbusů a tramvají	9	1 055	104,66	90,39	116,15	103,77
8324 Řidiči nákladních automobilů a tahačů	103	1 624	104,83	76,19	184,26	116,72
8326 Řidiči speciálních vozidel	18	253	109,28	91,00	141,95	113,89
8331 Obsluha zemědělských a lesních strojů	11	90	91,97	66,02	204,92	117,42
8332 Obsluha zemních a příbuzných strojů	45	1 282	115,66	91,85	144,13	117,36
8333 Obsluha jeřábů, zdvihacích a podobných manipulačních zařízení	21	220	117,97	87,35	147,95	117,79
8334 Obsluha vysokozdvížných a ostatních motorových vozíků	55	1 047	109,94	76,49	144,54	111,37
9132 Pomocníci a uklízeči v kancelářích, hotelích, nemocnicích ap.	168	1 605	56,56	48,00	74,00	59,71
9141 Domovníci, správci domu	20	74	61,30	53,18	115,72	74,08
9151 Poslíčci, nosiči zavazadel a doručovatelé	6	10	76,65	63,59	117,20	81,24
9152 Vrátní, hlídači, uváděči a šatnářky	60	275	63,83	51,29	88,91	67,66
9154 Pracovníci odečítající stav elektroměrů, plynůměrů a vodoměrů	14	43	93,65	82,06	97,13	92,22
9161 Sběrači odpadků, popeláři	4	90	64,49	51,68	80,00	65,33
9162 Metaři, čističi záchodků, žump, kanálů a podobných zařízení	14	71	96,42	82,04	119,78	99,07
9311 Pomocní a nekvalif. dělníci v dolech a lomech a v příb. oborech	7	358	92,73	77,55	124,89	97,51
9312 Pomocní a nekvalif. dělníci na stavbách a údržbě silnic, přehrad	17	141	85,93	70,88	104,58	86,58
9314 Figuranti v zeměměřič. a pomocníci při geodet. a kartogr. pracích	4	30	91,85	70,13	111,92	93,27
9321 Pomocní a nekvalifikovaní montážní a manipulační dělníci	71	1 498	73,48	51,09	114,85	79,18
9322 Ruční baliči a pytlavači	14	223	89,68	55,06	136,54	89,66
9323 Dělníci nádvorní skupiny (pomocní montéři)	16	258	85,78	68,93	108,24	88,29
9333 Vazači a nosiči břemen, přístavní dělníci (dokaři)	14	137	91,29	59,98	119,03	88,61
9339 Pomocní a nekvalif. pracovníci v dopravě, ve skladech, v telek.	92	1 241	81,81	62,12	111,33	84,62

2. čtvrtletí 2007

RSCP - podnikatelská sféra

PS-V6

Revidované výsledky ke dni 10. 3. 2010

Hodinový výdělek
podle kategorií zaměstnání

kraj: Ústecký

Kategorie zaměstnání	Struktura zaměstnanců	Medián	Diferenciace		Průměr
			1. decil	9. decil	
	%	Kč/hod	Kč/hod	Kč/hod	Kč/hod
D Manuální pracovníci	62,6	93,06	58,60	144,12	98,37
T Nemanuální pracovníci	37,4	130,66	76,39	259,81	161,05
Relace D/T (%)		71,2	76,7	55,5	61,1
C E L K E M - podnikatelská sféra	100	102,72	62,12	186,00	121,78

manuální pracovníci - zaměstnanci s převážně manuálním charakterem práce (hlavní třída KZAM-R 6-9 a vybraná zaměstnání hl. třídy 5)

nemanuální pracovníci - zaměstnanci s převážně nemanuálním charakterem práce (hlavní třída KZAM-R 1-4 a vybraná zaměstnání hl. třídy 5)

2. čtvrtletí 2007

RSCP - podnikatelská sféra

PS-V8

Revidované výsledky ke dni 10. 3. 2010

Hodinový výdělek
podle pohlaví

kraj: Ústecký

Pohlaví	Struktura zaměstnanců	Medián	Diferenciace		Průměr
			1. decil	9. decil	
	%	Kč/hod	Kč/hod	Kč/hod	Kč/hod
M Muž	63,8	111,23	68,76	200,92	133,20
Ž Žena	36,2	88,06	56,81	157,23	101,70
Relace Ž/M (%)		79,2	82,6	78,3	76,4
C E L K E M - podnikatelská sféra	100	102,72	62,12	186,00	121,78

Hrubá měsíční mzda a její složky, diferenciacce, placená doba v podnikatelské sféře

kraj: Ústecký

Medián hrubé měsíční mzdy 18 687 Kč/měs

Diferenciacce

1. decil - 10 % hodinových výdělků menších než	11 397 Kč/měs
1. kvartil - 25 % hodinových výdělků menších než	14 386 Kč/měs
Medián - 50 % hodinových výdělků menších než	18 687 Kč/měs
3. kvartil - 25 % hodinových výdělků větších než	24 311 Kč/měs
9. decil - 10 % hodinových výdělků větších než	32 875 Kč/měs

Průměr hrubé měsíční mzdy 21 992 Kč/měs

Vybrané složky hrubé měsíční mzdy

prémie a odměny	15,9 %
příplatky za přesčas	0,8 %
příplatky ostatní	5,0 %
náhrady	7,1 %
odměny za pohotovost	0,2 %

Průměrná placená doba 172,7 hod/měs

Revidované výsledky ke dni 10. 3. 2010

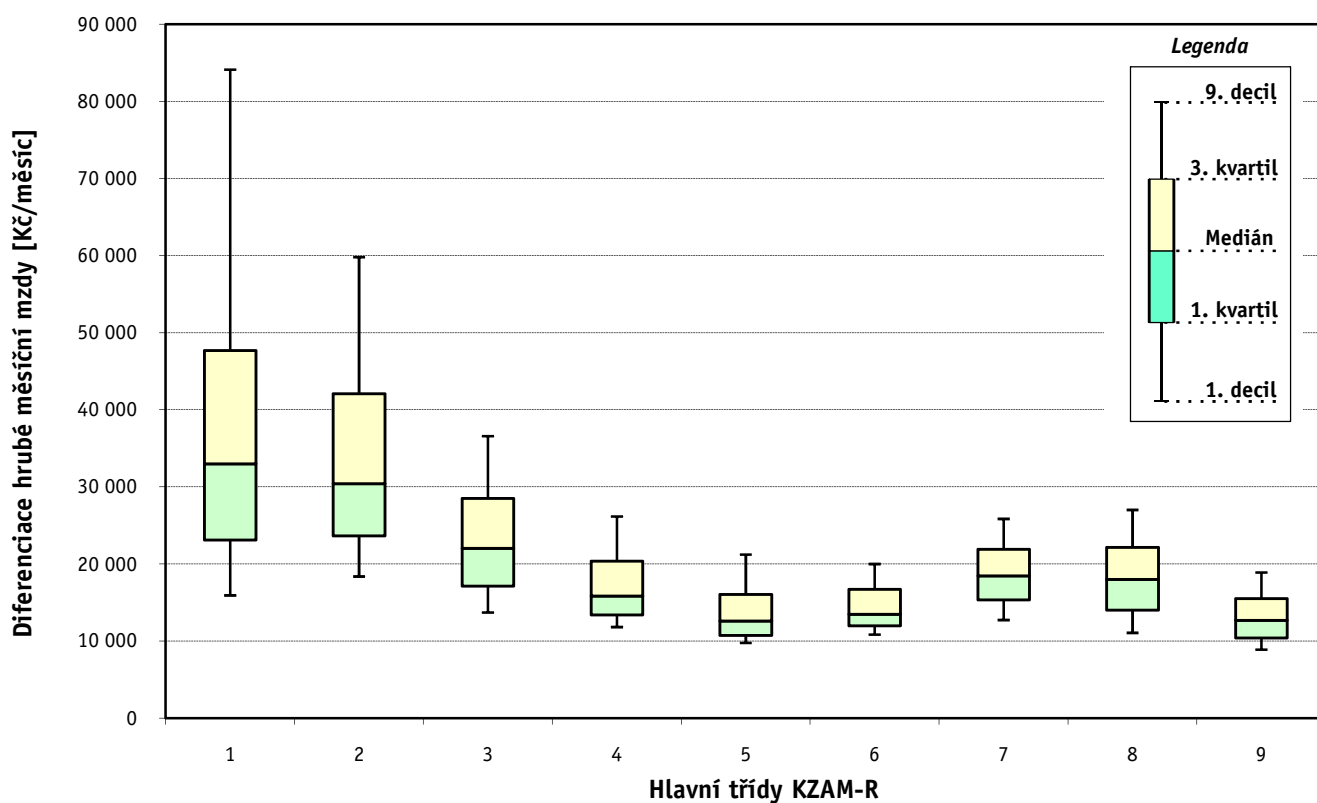
Hrubá měsíční mzda a její složky, diferenciacie, placená doba
podle hlavních tříd zaměstnání KZAM-R

kraj: Ústecký

Hlavní třída zaměstnání KZAM - R	Struktura zaměstnanců	Medián
	%	Kč/měs

1 Zákonnodárci, vedoucí a řídící pracovníci	6,4	32 984
2 Vědečtí a odborní duševní pracovníci	5,4	30 432
3 Techničtí, zdravotničtí a pedagogičtí pracovníci	19,8	22 031
4 Nižší administrativní pracovníci	6,6	15 869
5 Provozní pracovníci ve službách a obchodu	6,2	12 608
6 Dělníci v zemědělství, lesnictví a rybářství	0,6	13 482
7 Řemeslníci, výrobci a zpracovatelé	22,8	18 456
8 Obsluha strojů a zařízení	26,0	18 006
9 Pomocní a nekvalifikovaní pracovníci	6,1	12 673

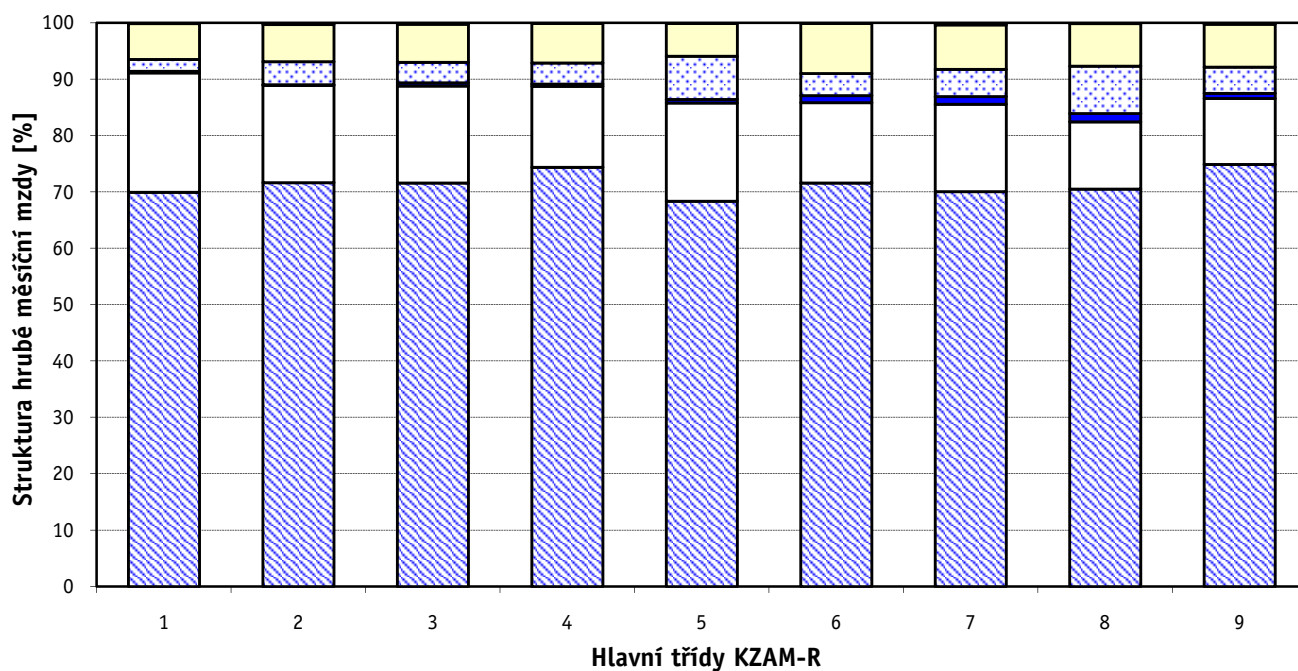
C E L K E M - podnikatelská sféra	100	18 687
--	------------	---------------



Hrubá měsíční mzda a její složky, diferenciacie, placená doba podle hlavních tříd zaměstnání KZAM-R

kraj: Ustecký

Diferenciace				Průměr	Vybrané složky hrubé měsíční mzdy					Placená doba
1. decil	1. kvartil	3. kvartil	9. decil		prémie a odměny	příplatky za přesčas	příplatky ostatní	náhrady	odměny za pohotovost	
Kč/měs	Kč/měs	Kč/měs	Kč/měs	Kč/měs	%	%	%	%	%	hod/měs
15 926	23 111	47 701	84 125	45 890	21,2	0,3	2,1	6,4	0,1	170,3
18 376	23 666	42 071	59 806	37 383	17,2	0,1	4,1	6,6	0,3	169,2
13 701	17 148	28 526	36 578	24 404	17,2	0,5	3,7	6,7	0,3	169,9
11 824	13 396	20 382	26 162	18 018	14,4	0,4	3,8	7,0	0,1	169,5
9 776	10 736	16 047	21 233	14 068	17,4	0,6	7,7	5,9	0,1	173,1
10 836	11 971	16 713	20 005	14 684	14,2	1,3	3,9	8,9	0,1	180,9
12 734	15 341	21 926	25 855	19 030	15,5	1,4	4,8	7,9	0,3	176,6
11 071	14 004	22 147	27 017	18 736	11,9	1,5	8,4	7,6	0,1	173,6
8 891	10 402	15 510	18 904	13 477	11,7	0,9	4,7	7,6	0,2	171,9
11 397	14 386	24 311	32 875	21 992	15,9	0,8	5,0	7,1	0,2	172,7



■ hlavní část mzdy za práci □ prémie a odměny ■ příplatky za přesčas □ příplatky ostatní □ náhrady ■ odměny za pohotovost

Revidované výsledky ke dni 10. 3. 2010

Hrubá měsíční mzda a její složky, diference, placená doba podle podskupin zaměstnání KZAM-R

kraj: Ústecký

Podskupiny zaměstnání KZAM-R	Počet zaměstnanců přepočtený podle placených měsíců	Medián
		Kč/měs
1210 Ředitelé a prezidenti velkých organizací, podniků	177	88 965
1221 Vedoucí pracovníci v zemědělství, lesnictví, rybářství a myslivosti	63	40 060
1222 Vedoucí pracovníci v průmyslu (ve výrobě)	648	46 194
1223 Vedoucí pracovníci ve stavebnictví a zeměměřičtví	134	40 303
1224 Vedoucí pracovníci ve velkoobchodě a v maloobchodě	581	21 168
1225 Vedoucí pracovníci v restauracích a hotelích	24	27 182
1226 Vedoucí pracovníci v dopravě, skladování, telekomunik. a na poštovních úřadech	406	22 835
1227 Vedoucí pracovníci v organizacích zaměřených na poskytování obchodních služeb	234	47 669
1228 Vedoucí pracovníci v pečovatelských, úklidových a podobných službách	14	35 062
1229 Vedoucí pracovníci dílčích celků jinde neuvedení (kulturních, zdravotn., školských)	146	29 619
1231 Vedoucí pracovníci finančních a hospodářských (správních) útvarů	333	47 998
1232 Vedoucí pracovníci personálních útvarů a útvarů průmyslových vztahů	94	53 093
1233 Vedoucí pracovníci obytných útvarů (včetně průzkumu trhu)	186	52 301
1234 Vedoucí pracovníci reklamních útvarů a útvarů pro styk s veřejností	44	45 052
1235 Vedoucí pracovníci zásobovacích útvarů	104	46 546
1236 Vedoucí pracovníci výpočetních útvarů	54	48 082
1237 Vedoucí pracovníci výzkumných a vývojových útvarů	87	52 863
1239 Vedoucí pracovníci ostatních útvarů jinde neuvedení	266	40 258
1312 Vedoucí, ředitelé v průmyslu (ve výrobě)	144	39 135
1313 Vedoucí, ředitelé ve stavebnictví a zeměměřičtví	22	38 136
1314 Vedoucí, ředitelé ve velkoobchodu a maloobchodu	336	19 863
1315 Vedoucí, ředitelé v restauracích a hotelích	22	22 604
1316 Vedoucí, ředitelé v dopravě, skladování, telekomunikacích a na poštovních úřadech	98	28 289
1317 Vedoucí, ředitelé v podnicích poskytujících obchodní služby	59	27 109
2113 Chemici	112	36 115
2114 Geologové, geofyzici, geodeti, hydrologové apod.	56	28 377
2119 Ostatní vědci a odborníci v příbuzných oborech jinde neuvedení	28	43 178
2131 Projektanti a analytici výpočetních systémů	57	31 284
2132 Programátoři	107	30 194
2139 Ostatní odborníci zabývající se výpočetní technikou jinde neuvedení	181	34 381
2142 Projektanti staveb a areálů, stavební inženýři	155	28 737
2143 Projektanti elektrotechnických zařízení, elektroinženýři	153	43 252
2144 Projektanti elektronických systémů a telekomunikačních sítí, inženýři - elektronik	74	30 881
2145 Projektanti a konstruktéři strojních zařízení, strojní inženýři	239	32 558
2146 Chemičtí inženýři, technologové	145	41 624
2147 Důlní a hutní inženýři, technologové, metalurgové	56	34 427
2149 Ostatní architekti, projektanti, konstruktéři a techničtí inženýři (tvůrčí pracovníci)	146	32 963
2211 Bakteriologové, biologové, ekologové, zoologové a odborníci v příbuzných oborech	46	27 786
2213 Agronomové, šlechtitelé a odborníci v příbuzných oborech	29	29 731
2221 Lékaři, ordináři (kromě zubních lékařů)	163	35 388
2224 Farmaceuti, magistři v lékárně, lékárníci	16	40 434
2411 Odborní pracovníci na úseku účetnictví, financí, daní, apod., hlavní účetní	336	32 457
2412 Odborní pracovníci na úseku zaměstnaneckých, personálních věcí	85	29 881
2413 Odborní pracovníci v bankovníctví a pojišťovnictví	688	30 049

Hrubá měsíční mzda a její složky, diference, placená doba podle podskupin zaměstnání KZAM-R

kraj: Ustecký

Diference				Průměr	Vybrané složky hrubé měsíční mzdy					Placená doba
1. decil	1. kvartil	3. kvartil	9. decil		prémie a odměny	příplatky za přesčas	příplatky ostatní	náhrady	odměny za pohotovost	
Kč/měs	Kč/měs	Kč/měs	Kč/měs	Kč/měs	%	%	%	%	%	hod/měs
31 669	44 255	144 720	282 088	133 622	32,3	0,0	2,5	6,6	0,0	169,7
22 437	33 275	55 567	68 534	46 869	31,6	0,0	5,3	5,4	0,1	169,0
28 523	34 377	77 249	127 355	68 731	22,6	0,0	1,9	6,9	0,1	165,0
25 363	32 560	50 373	66 016	44 577	16,5	0,5	0,5	7,6	0,0	172,4
14 939	17 385	30 197	43 900	27 457	16,2	0,3	2,4	7,0	0,2	173,9
14 354	19 967	33 725	39 606	27 507	8,0	0,4	5,5	6,4	0,0	173,2
18 372	20 153	35 503	54 613	30 795	21,7	0,1	3,3	8,0	1,2	163,9
23 481	35 255	69 188	107 468	59 801	23,5	0,0	1,5	6,1	0,2	171,2
26 040	29 047	37 580	55 174	42 646	21,5	0,0	6,0	4,4	0,1	169,9
16 919	21 152	46 190	82 279	41 116	20,7	0,2	4,2	6,2	0,2	170,6
26 892	34 110	81 403	140 354	72 353	24,5	0,0	1,7	6,7	0,0	166,0
27 412	34 813	86 099	181 980	79 030	26,4	0,0	0,8	7,5	0,0	166,4
24 593	35 533	81 642	143 932	74 791	30,7	0,1	2,7	6,9	0,0	166,8
15 821	26 477	60 072	128 298	56 434	16,9	0,2	2,9	7,0	0,0	166,7
22 676	29 954	64 294	84 476	55 944	19,7	0,0	2,2	8,4	0,1	166,3
26 883	34 509	83 184	133 811	72 310	19,1	0,1	1,1	7,9	0,3	165,4
29 282	39 663	81 023	139 801	71 426	29,0	0,0	1,6	5,8	0,0	164,4
22 104	29 219	73 250	113 004	59 591	19,9	0,1	1,5	7,7	0,1	166,3
25 467	29 496	49 720	70 718	46 644	16,1	0,2	6,9	6,6	0,0	167,1
21 245	27 532	45 017	74 699	41 756	11,4	0,0	4,7	7,4	0,0	172,0
11 689	15 069	27 830	40 594	23 402	18,8	0,1	2,1	6,2	0,2	170,9
15 333	18 259	29 268	40 829	25 966	17,4	0,3	2,0	6,5	0,0	174,9
21 622	23 480	34 134	44 748	33 542	19,8	0,1	0,9	7,3	0,1	165,2
21 284	22 720	35 362	56 473	33 399	16,6	0,0	1,2	7,1	0,0	173,2
20 273	28 781	48 244	61 050	39 132	17,3	0,4	3,4	6,1	1,3	165,5
20 346	24 595	32 654	37 959	29 532	12,7	0,0	0,0	10,4	0,0	163,2
22 151	33 822	65 883	123 154	57 284	33,3	0,1	0,5	6,4	0,6	166,5
17 472	20 525	46 832	65 931	36 459	14,9	0,0	5,6	6,6	1,2	166,4
21 636	24 552	39 068	48 500	32 749	16,0	0,2	2,9	6,7	0,3	165,3
22 844	28 474	44 272	54 795	36 910	15,8	0,1	3,1	5,8	1,4	167,0
21 785	23 270	39 777	71 506	37 860	22,6	0,3	3,1	7,5	0,6	166,3
27 779	34 241	59 458	74 162	47 616	20,6	0,1	5,8	6,2	1,0	164,4
22 847	25 707	41 333	49 894	34 292	3,8	0,3	1,8	6,7	4,8	167,1
21 974	26 595	42 223	60 428	38 729	17,0	0,1	2,7	6,7	0,5	169,1
24 485	31 296	59 614	69 718	48 043	20,6	0,1	8,8	6,6	0,7	165,3
25 151	29 916	41 533	60 235	41 281	19,1	0,1	2,2	6,5	0,4	161,0
20 867	26 185	41 286	56 050	37 380	16,0	0,2	2,0	6,8	0,0	168,3
21 290	25 098	30 524	36 112	28 375	19,9	0,0	2,5	7,4	0,1	163,2
20 295	22 742	34 534	42 052	31 994	16,8	0,0	0,2	7,3	0,0	168,9
19 749	25 163	47 602	61 919	39 922	6,6	0,9	13,0	6,8	2,7	172,8
13 852	33 935	59 178	65 564	43 702	13,3	2,0	16,8	5,1	0,0	185,5
20 913	23 767	43 666	62 428	38 037	18,7	0,1	1,6	7,0	0,0	166,9
22 552	26 615	39 665	67 245	41 182	19,5	0,1	3,8	6,1	0,0	166,2
21 443	26 306	36 874	46 384	33 903	14,5	0,1	1,1	6,8	0,1	171,4

1. - 2. čtvrtletí 2007**RSCP - podnikatelská sféra**

Revidované výsledky ke dni 10. 3. 2010

**Hrubá měsíční mzda a její složky, diference, placená doba
podle podskupin zaměstnání KZAM-R**kraj: **Ústecký**

Podskupiny zaměstnání KZAM-R	Počet zaměstnanců přepočtený podle placených měsíců	Medián
		Kč/měs
2419 Ostatní odborní pracovníci v oblasti podnikání	148	34 206
2421 Právníci, právní poradci (mimo advokacie a soudnictví)	40	45 379
2432 Odborní pracovníci knihoven (kromě řadových)	18	16 965
2433 Odborní pracovníci v informacích (např. vti)	13	34 963
2441 Ekonomové - vědečtí pracovníci, specialisté, experti	197	33 371
2451 Spisovatelé, autoři, kritikové, novináři, redaktori	89	20 212
2470 Odborní administrativní pracovníci jinde neuvedení	187	24 349
3111 Technici ve fyzikálních a příbuzných oborech	79	23 513
3112 Stavební technici	573	26 326
3113 Elektrotechnici	1 045	27 715
3114 Elektronici a technici v radiokomunikacích a telekomunikacích	226	24 715
3115 Strojírenští technici	1 131	28 926
3116 Chemičtí technici	794	36 888
3117 Důlní a hutní technici	461	27 849
3118 Technici v kartografii, kresličtí a zeměměřičtí	101	22 068
3119 Ostatní techničtí pracovníci jinde neuvedení	1 870	25 716
3121 Poradci ve výpočetní technice	98	25 885
3122 Operátoři a obsluha výpočetní techniky	151	19 536
3123 Operátoři průmyslových robotů, nc strojů	151	19 504
3129 Ostatní technici ve výpočetní technice jinde neuvedení	52	29 320
3133 Obsluha vysílacího a telekomunikačního zařízení (vč. telegrafu)	68	20 896
3134 Obsluha lékařských zařízení	32	19 694
3151 Kolaudační technici a technici protipožární ochrany	114	32 448
3152 Bezpečnostní technici a technici pro kontrolu zdravotní nezávadnosti a jakosti	226	25 372
3160 Technici železničního provozu	1 038	25 789
3211 Technici a laboranti v oblasti biologie a v příbuzných oborech	85	21 514
3212 Technici v agronomii, v lesnictví a v zemědělství	185	27 345
3223 Dietetici a odborníci na výživu	15	15 861
3226 Rehabilitační a fyzioterapeutičtí pracovníci (vč. odborných masérů)	85	16 280
3228 Farmaceutičtí asistenti	23	18 296
3231 Ošetřovatelé, všeobecné zdravotní sestry	430	16 632
3232 Ženské sestry, porodní asistentky	46	19 330
3233 Sestry pro péči o dítě	60	16 976
3235 Sestry pro intenzivní péči	55	20 485
3342 Pedagogové v oblasti dalšího vzdělávání	14	26 436
3411 Zprostředkovatelé finančních transakcí, obchodu s cennými papíry, devizami	90	22 120
3412 Pojišťovací agenti	120	19 498
3415 Obchodní cestující, profesionální poradci v obchodě, obchodní zástupci	320	30 344
3416 Nákupčí	437	22 165
3417 Odhadci a zbožíznalci	12	23 982
3419 Ostatní pracovníci - obchodní zprostředkovatelé jinde neuvedení	22	29 959
3421 Obchodní agenti	532	23 244
3422 Odbytoví a přepravní agenti	803	22 927
3429 Ostatní obchodní agenti a makléři jinde neuvedení	11	19 932

Hrubá měsíční mzda a její složky, diference, placená doba podle podskupin zaměstnání KZAM-R

kraj: Ustecký

Diference				Průměr	Vybrané složky hrubé měsíční mzdy					Placená doba
1. decil	1. kvartil	3. kvartil	9. decil		prémie a odměny	příplatky za přesčas	příplatky ostatní	náhrady	odměny za pohotovost	
Kč/měs	Kč/měs	Kč/měs	Kč/měs	Kč/měs	%	%	%	%	%	hod/měs
21 547	25 183	43 491	62 842	40 683	17,0	0,1	2,5	7,1	0,1	165,7
27 623	29 335	63 599	104 074	58 290	15,3	0,0	1,4	7,0	0,0	165,9
13 684	15 863	22 548	44 486	22 456	6,0	0,0	16,9	5,3	0,0	171,9
19 434	27 284	40 611	42 022	32 804	14,0	0,0	3,6	5,8	1,7	168,3
23 640	27 271	46 684	76 590	43 456	18,3	0,0	5,0	6,9	0,0	164,9
16 203	17 041	24 906	32 132	22 006	11,8	0,0	4,3	5,1	0,0	173,7
15 531	19 604	34 284	45 000	28 414	13,0	0,1	1,5	7,6	0,4	169,6
14 932	17 641	25 704	30 329	23 638	18,3	0,1	2,0	7,3	0,1	164,1
18 327	21 754	32 165	37 772	28 036	15,0	0,5	1,3	7,5	0,3	170,6
18 378	22 039	34 969	40 047	28 942	13,4	0,5	6,4	7,3	1,3	166,7
17 864	20 376	30 803	38 011	27 971	15,5	0,8	1,7	6,8	1,5	169,1
18 824	23 390	34 429	41 922	30 263	16,3	1,0	3,0	6,6	0,5	170,3
21 243	28 792	43 935	49 166	36 760	14,5	3,5	11,5	8,2	0,2	169,8
23 578	25 411	30 446	35 240	28 713	10,2	0,4	4,3	8,8	0,7	164,4
17 736	19 350	25 955	31 786	23 304	15,1	0,2	2,5	7,0	0,0	166,9
16 343	21 034	32 565	43 393	28 430	19,3	0,8	3,9	6,5	0,3	168,9
19 908	22 897	36 113	46 244	30 896	9,3	0,5	2,6	8,0	2,3	168,5
13 887	16 925	24 834	31 859	21 472	11,9	0,2	7,3	6,2	0,5	165,8
15 829	17 659	23 119	27 263	20 565	11,6	1,0	11,7	6,2	0,0	167,9
16 388	20 050	40 037	47 518	32 573	21,1	0,0	1,8	7,4	2,0	165,5
18 134	19 348	33 547	53 364	28 971	9,6	0,2	2,4	6,2	2,3	164,2
13 188	15 219	22 906	24 774	19 569	3,2	1,0	16,4	5,5	2,5	174,9
21 281	25 588	37 727	41 614	32 342	11,1	1,1	15,7	7,7	0,8	170,1
15 215	18 829	31 153	39 477	26 508	15,3	0,4	5,7	6,6	0,4	167,1
22 050	23 886	27 819	30 197	25 936	5,1	1,5	13,0	7,6	0,5	164,9
13 652	17 120	25 185	29 755	22 064	14,0	0,0	8,6	6,4	1,8	166,2
16 693	21 586	30 390	33 059	26 187	15,3	0,1	3,4	14,1	0,4	171,2
12 548	13 258	16 946	19 402	15 679	4,5	0,2	3,4	5,3	0,0	170,9
13 879	15 197	17 424	21 076	16 980	6,5	0,2	7,5	7,0	0,0	166,4
15 815	16 725	21 749	28 987	20 140	10,9	0,7	3,7	4,8	0,0	178,3
13 425	14 701	19 979	24 123	17 818	4,5	0,6	16,8	6,0	0,7	169,9
15 272	17 471	22 210	23 272	19 436	3,2	0,8	11,1	6,5	2,0	172,7
12 587	14 916	18 074	20 212	16 684	1,2	0,5	14,0	6,4	0,5	169,8
14 824	16 024	23 154	27 492	20 409	0,3	1,5	15,5	6,5	1,7	177,0
22 758	25 216	50 974	52 008	34 304	8,6	0,0	0,7	6,2	0,2	164,7
18 115	19 723	32 571	35 621	25 665	19,2	0,5	0,6	5,9	0,0	171,3
14 364	16 785	23 026	30 851	21 936	17,6	0,0	1,0	6,7	0,0	171,9
18 334	23 672	37 182	54 859	34 595	22,4	0,2	2,6	6,9	0,0	169,2
13 468	18 002	27 590	36 572	24 195	15,0	0,2	1,5	7,2	0,1	167,8
19 586	21 166	39 611	43 716	28 196	18,0	0,0	0,2	5,8	0,0	170,1
14 338	19 667	31 615	39 987	27 820	18,4	0,2	0,3	8,7	0,0	175,2
14 868	18 527	29 251	40 815	26 732	19,7	0,1	2,5	6,7	0,0	166,2
15 127	18 896	29 208	38 951	25 478	21,0	0,1	3,0	6,8	0,0	166,2
13 352	17 020	20 852	24 416	19 826	15,2	0,0	2,7	9,3	0,0	165,2

1. - 2. čtvrtletí 2007**RSCP - podnikatelská sféra**

Revidované výsledky ke dni 10. 3. 2010

**Hrubá měsíční mzda a její složky, diference, placená doba
podle podskupin zaměstnání KZAM-R**

kraj: Ústecký

Podskupiny zaměstnání KZAM-R	Počet zaměstnanců přepočtený podle placených měsíců	Medián
		Kč/měs
3431 Odborné sekretářky, sekretáři	222	21 058
3433 Pracovníci v oblasti účetnictví, fakturace, rozpočetnictví, kalkulace	1 310	21 970
3434 Pracovníci v oblasti statistiky a matematiky	37	27 312
3435 Pracovníci v oblasti práce a mezd (kromě účetních)	98	22 900
3436 Referenti osobních oddělení	221	23 413
3439 Ostatní odborní administrativní pracovníci jinde neuvedení	620	21 066
3460 Sociální pracovníci	10	24 697
3471 Aranžéři, průmysloví a komerční návrháři, bytoví architekti	29	12 839
4112 Kancelářští a manipulační pracovníci a obsluha zařízení na zpracování textu	29	16 796
4113 Pracovníci přípravy dat výpočetní techniky	69	14 442
4115 Sekretářky, sekretáři	428	18 097
4121 Nižší účetní	187	19 069
4122 Nižší statistici	11	22 001
4123 Nižší finanční, daňoví úředníci a úředníci v příbuzných oborech	58	20 871
4131 Úředníci ve skladech	973	16 872
4132 Úředníci ve výrobě (např. výrobní plánovači)	248	20 236
4133 Úředníci v dopravě a v přepravě (dispečeri, kontrolori apod.)	297	19 679
4141 Řadoví knihovníci, archiváři, evidenční pracovníci	46	16 584
4142 Poštovní doručovatelé, úředníci v třídárnách	1 108	13 847
4190 Ostatní nižší úředníci jinde neuvedení	108	18 238
4211 Pokladníci (v bankách, pojišťovnách, spořitelnách, na poště)	204	16 985
4212 Úředníci na přepážkách a směnárnicích	762	16 045
4213 Pokladníci v obchodě, společném stravování apod.	798	12 291
4221 Úředníci cestovních kanceláří	17	19 098
4222 Recepční	92	14 148
4223 Telefonisté	45	14 018
4224 Informátoři	322	22 256
5121 Pracovníci dohlížející nad obsluhujícím personálem, hospodyně	43	13 665
5122 Kuchaři	298	12 091
5123 Čišníci, servírky	126	13 325
5132 Pečovatelé a pomocní ošetřovatelé v zařízeních sociální péče, v nemocnicích	174	11 608
5149 Ostatní pracovníci zajišťující osobní služby jinde neuvedení	27	11 094
5161 Hasiči, požárníci	389	21 223
5169 Ostatní pracovníci ochrany a ostrahy jinde neuvedení	1 350	11 179
5211 Prodavači v obchodech	2 622	11 738
6113 Zahradníci a pěstitelé zahradních plodin a sazenic	52	11 925
6121 Chovatelé hospodářských zvířat (kromě drůbeže a včel)	21	15 547
6141 Dělníci pro pěstění a ošetřování lesa	99	13 259
7116 Mechanici báňské záchranné služby	61	32 957
7121 Zedníci pracující s tradičními materiály (bambus, hlína atd.)	21	26 299
7122 Zedníci, kameníci, omítkáři	497	16 949
7123 Betonáři, dělníci specializovaní na pokládání betonových povrchů	17	21 671
7124 Tesaři a truhláři	126	18 958
7125 Stavební montážníci	20	22 362

Hrubá měsíční mzda a její složky, diference, placená doba podle podskupin zaměstnání KZAM-R

kraj: Ustecký

Diference				Průměr	Vybrané složky hrubé měsíční mzdy					Placená doba
1. decil	1. kvartil	3. kvartil	9. decil		prémie a odměny	příplatky za přesčas	příplatky ostatní	náhrady	odměny za pohotovost	
Kč/měs	Kč/měs	Kč/měs	Kč/měs	Kč/měs	%	%	%	%	%	hod/měs
14 221	17 107	26 666	32 962	23 093	13,9	0,1	3,5	6,8	0,0	167,6
15 194	18 079	26 681	32 092	23 235	15,3	0,1	2,4	7,5	0,0	167,0
18 603	22 735	31 809	35 006	27 712	15,6	0,2	2,6	9,2	0,1	165,1
16 064	18 788	29 250	35 903	24 915	18,0	0,1	1,2	8,1	0,0	164,1
16 059	19 221	28 947	41 079	26 242	14,0	0,1	1,4	7,6	0,2	165,7
14 461	17 200	26 410	33 119	22 816	14,4	0,1	2,2	7,6	0,1	167,4
17 395	22 410	27 642	27 996	24 029	0,1	0,0	0,0	14,2	0,0	164,2
10 261	11 712	15 865	19 255	14 234	10,7	0,0	6,8	7,6	0,0	170,2
12 024	14 403	22 133	26 282	18 182	18,5	0,3	0,6	6,2	0,0	167,8
10 460	11 953	17 446	22 374	15 898	14,1	0,4	6,5	5,4	0,0	169,8
12 943	15 161	21 648	27 133	20 258	12,9	0,2	3,6	6,2	0,0	168,5
12 922	14 578	23 936	28 863	20 562	19,5	0,1	2,2	5,9	0,0	171,0
21 032	21 459	24 265	25 883	22 144	11,4	0,0	11,8	7,9	0,0	166,6
14 073	15 710	32 552	37 792	24 897	28,3	0,1	2,6	6,2	0,0	171,6
11 522	13 751	20 165	25 564	17 949	10,5	1,0	5,6	5,7	0,3	172,1
14 030	17 356	23 517	27 227	20 786	17,0	1,7	5,0	6,3	0,2	173,0
15 073	17 243	23 465	28 114	21 251	9,0	0,8	9,6	7,1	0,0	170,6
11 861	14 619	18 731	20 423	16 621	11,7	0,1	3,7	8,2	0,0	166,1
12 238	12 851	15 376	17 389	14 465	17,3	0,4	3,0	9,0	0,0	163,4
11 984	15 478	22 101	32 152	20 789	16,9	0,4	3,4	7,2	0,3	168,4
13 281	15 036	20 384	24 199	18 296	13,6	0,1	2,0	7,3	0,0	166,9
13 627	14 782	19 230	27 124	18 226	21,6	0,3	2,3	7,5	0,0	165,2
10 842	11 508	13 296	14 250	12 595	9,5	0,5	4,3	7,4	0,7	174,2
14 031	15 268	20 120	21 398	18 141	12,1	0,0	1,7	8,6	0,0	167,5
10 206	11 995	16 562	19 193	14 537	9,0	1,1	6,0	6,3	0,1	173,3
8 372	10 180	18 588	21 208	14 404	13,8	0,1	0,3	6,4	0,0	167,1
15 127	17 643	27 639	33 451	23 538	24,4	0,1	2,6	8,9	0,0	172,3
10 020	11 372	16 502	20 336	14 507	4,1	0,3	4,4	7,2	0,0	172,6
9 142	10 077	14 680	17 878	12 912	9,5	0,6	3,8	5,5	0,0	173,9
10 469	12 293	14 527	17 235	13 605	10,5	1,0	6,4	6,5	0,0	171,9
9 221	9 923	13 441	17 262	12 160	1,5	0,7	10,7	6,0	0,4	171,2
9 903	10 284	12 592	13 206	11 342	10,7	0,4	3,1	5,8	0,0	165,1
16 210	18 904	25 625	28 992	22 310	9,2	1,0	16,8	7,2	1,0	167,5
9 329	10 151	12 571	14 782	11 783	11,5	1,3	10,9	5,0	0,1	174,4
9 677	10 541	13 891	17 336	12 819	12,1	0,6	5,6	6,4	0,0	175,2
9 746	10 707	13 670	16 199	12 673	16,9	0,6	1,9	5,4	0,4	170,8
11 244	12 850	17 734	20 005	15 260	26,1	0,9	6,8	6,5	0,0	181,3
10 830	12 074	15 336	18 121	14 263	3,6	1,3	1,1	9,8	0,1	183,3
26 190	28 271	38 312	40 707	33 324	4,9	0,2	11,2	8,3	11,0	164,4
14 382	20 361	36 109	40 457	27 361	12,9	6,8	19,2	9,1	2,8	187,9
12 468	14 401	19 912	23 120	17 407	9,7	1,6	2,2	9,1	0,2	182,6
16 115	20 348	26 499	30 889	22 796	10,9	1,6	1,3	9,7	0,0	186,4
14 555	16 698	24 013	27 701	20 103	12,9	2,1	1,3	11,0	0,0	184,9
18 327	19 450	24 017	27 291	22 893	22,3	1,7	0,7	8,1	0,0	181,6

Revidované výsledky ke dni 10. 3. 2010

Hrubá měsíční mzda a její složky, diference, placená doba podle podskupin zaměstnání KZAM-R

kraj: Ústecký

Podskupiny zaměstnání KZAM-R	Počet zaměstnanců přepočtený podle placených měsíců	Medián
		Kč/měs
7127 Lešenáři	42	16 549
7129 Ostatní stavební dělníci hlavní stavební výroby a pracovníci v ostatních oborech	415	17 584
7134 Izolatéři	21	20 010
7136 Instalatéři, potrubáři, stavební zámečníci, klempíři	384	20 771
7137 Stavební a provozní elektrikáři	58	16 485
7139 Ostatní dělníci zajišťující dokončovací stavební práce a dělníci v příbuzných obor.	18	14 391
7142 Lakýrníci a pracovníci v příbuzných oborech	72	17 692
7211 Formíři a jádraři	96	23 965
7212 Svářeči, řezači plamenem a páječi	495	21 694
7213 Výrobci a opraváři výrobků a dílů z plechů	38	17 651
7214 Montéři kovových konstrukcí	297	22 300
7217 Montéři-kotláři	120	22 374
7221 Kováři, obsluha kovací lisů, obsluha bucharů	129	14 019
7222 Nástrojaři, kovodeláři, kovodělníci, zámečníci	3 812	19 869
7223 Seřizovači a obsluha obráběcích strojů (kromě automatických a poloautomatických)	628	18 893
7224 Brusiči, leštiči a ostříči nástrojů	121	18 316
7231 Mechanici a opraváři motorových vozidel	437	18 278
7234 Mechanici a opraváři kolejových vozidel	707	19 607
7235 Mechanici a opraváři obráběcích, zemědělských strojů a průmyslového zařízení	592	21 130
7239 Ostatní mechanici a opraváři strojů a zařízení bez elektro jinde neuvedení	301	19 969
7241 Elektromechanici, opraváři a seřizovači různých typů elektrických zařízení	1 571	20 825
7242 Mechanici, opraváři a seřizovači elektrických částí aut, letadel, lodí	144	18 276
7243 Mechanici, seřizovači, opraváři elektronických zařízení	307	21 967
7244 Telefonní a telegrafní mechanici, montéři a opraváři	75	17 998
7245 Montéři a opraváři rozhlasových a TV přijímačů, magnetofonů	58	25 312
7246 Montéři a opraváři silnoproudých elektrických vedení	246	20 433
7311 Výrobci, mechanici a opraváři přesných přístrojů a zařízení	60	23 162
7321 Výrobci hrnčířského, porcelánového zboží, žáruvzdorných výrobků, brus.kotoučů	638	16 596
7322 Dělníci při výrobě skla, skláři vč. brusičů a leštičů	843	20 005
7324 Malíři skla a keramiky a pracovníci v příbuzných oborech (vč. výrobců zrcadel)	197	15 549
7341 Tiskaři, sazeči (kromě obsluhy tiskárenských strojů)	33	20 493
7411 Zpracovatelé masa, ryb vč. uzenářů a konzervovačů masa a ryb	176	17 334
7412 Zpracovatelé pekárenských a cukrářských výrobků	395	13 448
7419 Ostatní zpracovatelé - výrobci potravinářských výrobků jinde neuvedení	78	14 221
7422 Umělečtí truhláři, řezbáři, výrobci a opraváři výrobků ze dřeva vč. opravářů	28	15 718
7435 Modeláři a střihači textilu, kůží a podobných materiálů	29	12 132
7436 Švadleny, vyšivači a pracovníci v příbuzných oborech	127	10 909
7437 Čalouníci a pracovníci v příbuzných oborech (včetně autočalouníků)	86	14 394
7439 Ostatní dělníci při výrobě textilu, oděvů a výrobků z kůží, kožešin	72	11 233
8111 Obsluha důlního zařízení a razících štítů	1 144	22 504
8112 Obsluha zařízení pro úpravu rudných a nerudných surovin	798	17 153
8121 Obsluha zařízení při hutní výrobě kovů obsluha pecí a konvertorů	62	27 994
8122 Obsluha zařízení ve slévárenství (taviči, slévači)	174	23 062
8123 Obsluha zařízení na tepelné zpracování kovů	229	17 207

Hrubá měsíční mzda a její složky, diference, placená doba podle podskupin zaměstnání KZAM-R

kraj: Ustecký

Diference				Průměr	Vybrané složky hrubé měsíční mzdy					Placená doba
1. decil	1. kvartil	3. kvartil	9. decil		prémie a odměny	příplatky za přesčas	příplatky ostatní	náhrady	odměny za pohotovost	
Kč/měs	Kč/měs	Kč/měs	Kč/měs	Kč/měs	%	%	%	%	%	hod/měs
14 116	15 202	20 560	22 870	18 087	4,1	0,4	4,7	14,5	2,6	190,7
14 124	15 626	20 477	23 661	18 377	10,7	2,0	2,0	10,7	0,4	183,4
14 341	15 974	24 219	29 520	20 617	13,5	0,5	6,8	9,9	0,6	175,9
16 109	18 301	23 698	26 595	21 092	20,8	1,0	2,7	6,7	3,5	171,6
12 848	14 004	19 452	23 032	16 988	11,5	1,1	1,7	8,8	2,0	174,5
11 316	12 250	20 212	20 943	16 107	12,2	2,4	1,3	12,9	0,0	179,2
12 033	15 224	24 436	29 669	19 419	19,4	2,7	7,7	6,8	0,0	177,8
12 067	14 573	27 361	30 396	21 948	16,1	1,5	9,8	7,0	0,0	171,5
16 403	19 125	25 973	29 981	22 741	12,8	1,5	6,1	9,5	0,2	178,0
14 590	15 625	20 063	22 271	18 012	17,4	1,5	4,2	8,4	0,2	175,8
14 424	17 984	27 534	31 396	22 974	6,8	2,1	4,4	8,4	0,0	177,4
17 238	19 427	25 715	30 362	22 946	21,9	2,6	12,0	10,0	0,0	185,1
9 660	11 214	17 516	21 743	15 014	11,5	2,0	7,3	4,5	0,0	176,1
14 836	17 118	22 758	26 363	20 277	11,9	0,9	5,9	8,4	0,7	169,6
13 093	15 886	23 741	28 667	20 106	18,2	1,3	6,3	7,6	0,1	171,6
13 812	15 357	20 573	23 489	18 621	18,6	1,4	5,5	7,2	0,2	173,8
14 734	16 335	20 517	22 884	18 673	17,9	1,0	5,4	8,3	0,2	172,8
16 039	17 422	22 566	24 592	20 081	6,6	1,0	11,9	9,2	0,4	166,4
15 192	17 754	25 637	31 201	22 422	17,2	2,4	6,6	7,6	0,4	176,7
12 879	17 402	23 358	28 539	20 574	17,2	1,8	7,5	8,9	0,5	174,6
15 207	17 935	24 303	29 336	21 598	12,7	1,2	7,1	7,7	0,7	168,7
15 353	16 798	20 655	22 814	18 857	8,2	0,8	13,1	10,2	0,2	167,6
15 459	18 697	24 834	29 814	22 295	9,6	1,4	7,7	9,4	0,4	171,1
14 432	16 753	19 627	23 507	19 080	6,8	0,8	3,3	9,0	2,5	166,3
21 220	23 720	27 552	29 262	25 237	17,6	0,1	4,4	7,3	0,4	159,2
16 816	18 299	23 113	32 994	22 074	12,4	0,7	7,5	9,1	3,0	169,7
14 687	19 497	27 544	30 932	23 938	15,7	1,2	5,0	7,7	2,1	168,2
9 940	12 171	21 833	25 312	17 427	6,7	2,4	3,2	5,9	0,0	180,2
14 003	16 176	22 424	24 475	19 557	20,3	3,7	11,2	6,9	0,0	169,5
9 715	10 862	19 907	22 501	15 964	6,9	2,7	1,8	6,8	0,0	178,6
15 240	17 951	24 086	27 653	21 137	10,7	1,3	18,9	6,2	0,0	178,0
12 033	15 031	20 048	22 273	17 550	17,8	0,9	5,8	7,7	0,0	179,0
9 944	11 117	15 410	18 508	13 992	17,8	2,7	6,6	6,0	0,0	183,0
10 837	13 136	16 832	19 001	14 813	20,0	1,0	10,8	6,5	0,0	173,2
12 386	13 142	16 428	22 869	16 046	25,0	0,7	0,7	8,8	0,0	175,1
10 941	11 443	14 004	17 562	13 009	16,9	1,4	2,6	6,3	0,0	172,2
8 652	9 411	12 616	14 771	11 354	9,5	0,6	5,2	7,9	0,0	167,4
12 592	13 215	16 448	19 785	15 240	17,7	0,5	2,2	9,1	0,0	170,7
9 013	9 637	12 671	15 876	11 948	30,2	1,6	4,9	8,1	0,0	174,4
14 761	19 557	25 411	28 463	22 275	15,5	0,2	7,5	7,3	0,0	160,6
13 999	14 970	19 152	21 352	17 334	9,4	0,6	8,0	9,2	0,0	164,3
11 497	16 171	30 418	34 455	24 248	22,0	2,4	18,3	6,3	0,0	176,4
15 390	18 977	26 889	29 045	22 828	23,6	1,2	14,6	6,7	0,0	170,8
14 147	15 471	19 288	21 698	17 656	10,0	2,3	16,4	5,1	0,0	173,7

Revidované výsledky ke dni 10. 3. 2010

Hrubá měsíční mzda a její složky, diference, placená doba podle podskupin zaměstnání KZAM-R

kraj: Ústecký

Podskupiny zaměstnání KZAM-R	Počet zaměstnanců přepočtený podle placených měsíců	Medián
		Kč/měs
8125 Obsluha zařízení na tváření kovů ve válcovnách	274	26 788
8131 Obsluha pecí na výrobu skla a keramiky	492	27 098
8139 Obsluha ostatních zařízení na výrobu skla a keramiky	455	22 296
8141 Obsluha pily a jiného zařízení na zpracování dřeva	46	15 823
8143 Obsluha zařízení na výrobu papíru, kartonu a lepenky	213	23 297
8149 Obsluha ostatních zařízení na zpracování dřeva a v papírnách jinde neuvedená	56	15 271
8151 Obsluha drtičů, mlýnů a míchadel při chemické výrobě	107	16 654
8152 Obsluha varných a pražicích zařízení na tepelné zpracování	61	19 227
8154 Obsluha chemických destilačních kolon a reaktorů	218	19 348
8155 Obsluha zařízení na zpracování ropy a zemního plynu	661	25 944
8159 Obsluha ostatních zařízení při chemické výrobě jinde neuvedená	575	17 982
8161 Obsluha zařízení při výrobě a rozvodu elektřiny	935	24 391
8162 Obsluha parních turbín, ohříváčů a motorů	188	22 737
8163 Obsluha zařízení při úpravě, čištění a rozvodu vody	682	19 752
8171 Obsluha automatických nebo poloautomatických montážních linek	531	16 770
8172 Obsluha průmyslových robotů	456	19 769
8180 Obsluha strojů a zařízení pro práce na železničním svršku	218	21 022
8211 Obsluha automatických nebo poloautomatických obráběcích strojů (kromě 722)	799	20 112
8223 Obsluha strojů při konečné úpravě a nanášení ochranných povlaků	48	18 996
8224 Obsluha strojů na výrobu fotografických materiálů	60	13 684
8231 Obsluha strojů na výrobu pryžových výrobků (např. obuvi, pneumatik)	145	20 120
8232 Obsluha strojů na výrobu plastových výrobků (vč. laminování)	75	20 800
8251 Obsluha tiskárenských strojů	93	21 278
8253 Obsluha strojů na výrobu předmětů z lepenky (vč. kartonáže)	45	16 553
8261 Obsluha strojů na úpravu vláken, dopřádání a navíjení přize	902	17 177
8262 Obsluha tkacích a pletacích strojů	235	14 475
8263 Obsluha šicích a vyšívacích strojů	321	15 966
8264 Obsluha strojů na bělení, barvení, čištění, praní, žehlení textilu	119	12 074
8269 Obsluha ostatních strojů na výrobu textilních, kožešinových a kožených výrobků	499	19 246
8271 Obsluha strojů na zpracování a konzervování masa a ryb	302	13 690
8273 Obsluha strojů na mletí zrn a koření	29	17 873
8281 Montážní dělníci montující mechanická zařízení (stroje, vozidla)	406	17 528
8282 Montážní dělníci montující elektrická zařízení	708	13 795
8283 Montážní dělníci montující elektronická zařízení	958	13 800
8284 Montážní dělníci montující výrobky z kovů, pryže a plastů	116	10 184
8287 Montážní dělníci montující výrobky z kombinovaných materiálů	610	15 786
8290 Obsluha jiných stacionárních zařízení a ostatní montážní dělníci	652	15 188
8311 Strojvedoucí	1 203	26 415
8312 Řidiči kolejových motorových vozíků a drezín	11	22 563
8313 Dělníci zabezpečující sestavování vlaků (brzdaři, výhybkáři)	1 215	19 884
8314 Dělníci zabezpečující jízdu vlaků v mezistaničních úsecích	393	17 971
8321 Řidiči osobních a malých dodávkových automobilů, taxikáři	178	17 347
8322 Řidiči sanitních a rzp vozů	30	16 590
8323 Řidiči autobusů, trolejbusů a tramvají	881	20 113

Hrubá měsíční mzda a její složky, diferenciacie, placená doba podle podskupin zaměstnání KZAM-R

kraj: **Ustecký**

Diferenciacie				Průměr	Vybrané složky hrubé měsíční mzdy					Placená doba
1. decil	1. kvartil	3. kvartil	9. decil		prémie a odměny	příplatky za přesčas	příplatky ostatní	náhrady	odměny za pohotovost	
Kč/měs	Kč/měs	Kč/měs	Kč/měs	Kč/měs	%	%	%	%	%	hod/měs
15 662	22 575	30 603	34 566	26 349	24,4	0,4	13,2	7,6	0,0	168,8
21 712	23 954	29 799	32 896	27 044	18,1	6,2	11,5	6,1	0,1	174,4
15 599	19 963	25 001	28 888	22 669	18,9	2,7	7,5	7,8	0,2	173,7
13 604	14 415	18 745	24 143	17 445	10,0	5,5	0,7	8,8	0,1	175,9
16 840	19 373	27 846	32 002	24 187	16,4	1,4	2,1	8,2	0,0	172,4
9 995	12 299	20 512	23 056	16 167	7,9	1,0	0,9	6,9	0,0	172,7
15 220	15 640	18 566	20 296	17 356	11,7	0,8	20,5	8,6	0,0	164,9
16 328	17 763	22 208	25 272	20 272	3,2	2,1	20,4	8,5	0,0	170,0
15 735	17 813	21 924	24 061	19 756	13,6	1,0	8,4	6,6	0,0	166,8
21 335	23 457	29 193	33 394	26 822	13,5	0,4	25,6	8,4	0,0	163,0
14 117	15 790	21 071	25 116	18 846	14,5	0,9	9,0	7,3	0,0	166,4
17 725	21 133	28 737	33 051	24 991	10,1	0,5	21,5	7,0	0,5	164,1
13 154	17 882	28 965	30 804	23 163	10,4	1,0	17,0	8,4	0,3	168,6
14 322	17 146	22 885	26 338	20 186	15,2	0,8	15,5	7,3	0,2	167,6
13 309	14 383	19 583	25 817	17 842	16,3	0,5	9,0	7,4	0,0	167,5
16 578	18 473	21 873	24 276	20 231	1,3	1,9	5,2	4,1	0,0	171,5
15 973	18 816	23 884	28 232	21 838	12,4	2,0	2,6	11,6	0,9	179,7
12 534	15 443	23 682	26 847	19 933	15,8	1,3	6,9	7,9	0,1	172,4
12 026	15 873	22 693	24 925	19 198	14,3	1,9	13,4	8,9	0,0	174,3
11 640	12 297	16 167	19 127	14 448	24,8	0,2	4,4	11,7	0,0	163,9
15 541	17 965	22 967	27 291	20 910	14,2	1,3	4,8	6,6	0,4	168,7
14 841	18 825	21 587	22 984	20 052	27,6	0,7	9,9	6,3	0,0	169,1
11 835	13 503	35 001	44 299	25 328	14,9	2,1	13,2	5,8	0,0	187,3
10 772	13 679	21 687	25 870	18 054	32,8	1,2	3,6	8,7	0,0	172,9
13 673	15 885	18 507	20 214	17 113	11,5	1,4	21,2	7,7	0,9	169,9
9 808	11 992	16 843	19 878	14 702	16,0	0,9	12,0	7,7	0,0	168,3
10 095	12 798	18 694	21 229	15 895	21,4	2,8	4,2	5,9	0,0	176,1
9 777	10 642	13 577	15 762	12 415	32,1	1,1	6,7	9,3	0,0	168,8
12 257	15 119	22 455	24 753	19 060	10,0	1,0	11,5	5,7	0,0	175,4
11 909	12 482	16 459	19 600	14 898	6,8	1,4	7,5	9,7	0,0	174,1
10 935	13 168	20 206	23 573	17 407	23,2	2,9	8,8	7,3	0,0	184,8
12 707	15 260	19 180	21 136	17 254	18,9	1,0	7,1	5,6	0,0	168,2
11 391	13 107	14 661	16 555	14 097	6,6	0,6	4,4	5,8	0,0	166,8
10 341	11 744	15 990	17 685	13 958	13,7	2,6	2,7	7,6	0,0	174,4
8 820	9 300	11 473	13 307	10 872	12,1	0,4	4,6	6,4	0,0	171,7
12 369	13 735	19 064	22 376	16 673	14,4	2,5	0,9	9,3	0,0	177,5
11 803	13 079	19 031	24 269	16 856	17,2	0,6	8,9	8,9	0,0	170,3
18 748	23 926	28 327	30 044	25 632	3,5	2,2	14,7	9,5	0,1	169,3
13 216	13 691	22 988	23 655	19 817	12,9	0,3	4,6	8,7	0,1	164,1
17 119	18 590	21 484	23 214	20 101	4,3	1,8	17,5	7,5	0,0	166,6
15 795	16 862	19 747	21 236	18 471	3,2	1,2	16,4	8,1	0,0	166,5
11 543	14 671	19 380	22 646	17 510	11,4	1,0	3,6	7,7	0,4	173,1
13 415	15 047	17 994	18 642	16 276	6,6	4,6	4,5	4,1	1,8	186,1
17 929	19 037	21 251	22 367	20 095	12,7	3,2	22,1	6,9	0,1	195,1

Revidované výsledky ke dni 10. 3. 2010

**Hrubá měsíční mzda a její složky, diference, placená doba
podle podskupin zaměstnání KZAM-R**

kraj: Ústecký

Podskupiny zaměstnání KZAM-R	Počet zaměstnanců přepočtený podle placených měsíců	Medián
		Kč/měs
8324 Řidiči nákladních automobilů a tahačů	1 523	19 225
8326 Řidiči speciálních vozidel	236	19 670
8331 Obsluha zemědělských a lesních strojů	78	15 742
8332 Obsluha zemních a příbuzných strojů	1 221	19 908
8333 Obsluha jeřábů, zdvihacích a podobných manipulačních zařízení	208	19 744
8334 Obsluha vysokozdvizných a ostatních motorových vozíků	895	18 387
9132 Pomocníci a uklízeči v kancelářích, hotelích, nemocnicích a jiných zařízeních	1 359	10 049
9141 Domovníci, správci domu	68	11 258
9152 Vrátní, hlídači, uváděči a šatnářky	227	11 612
9154 Pracovníci odečítající stav elektroměrů, plynoměrů a vodoměrů	42	15 761
9161 Sběrači odpadků, popelář	72	12 874
9162 Metaři, čistíči záchodků, žump, kanálů a podobných zařízení	68	18 159
9311 Pomocní a nekvalifikovaní dělníci v dolech a lomech a v příbuzných oborech	328	15 733
9312 Pomocní a nekvalifikovaní dělníci na stavbách a údržbě silnic, přehrad	133	15 354
9314 Figurantí v zeměměřičství a pomocníci při geodetických a kartografických pracích	29	14 390
9321 Pomocní a nekvalifikovaní montážní a manipulační dělníci	1 258	13 685
9322 Ruční baliči a pytlotači	189	14 449
9323 Dělníci nádvorní skupiny (pomocní montéři)	220	14 365
9333 Vazači a nosiči břemen, přístavní dělníci (dokaři)	126	15 177
9339 Pomocní a nekvalifikovaní pracovníci v dopravě, ve skladech, v telekomunikacích	1 075	14 026

**Hrubá měsíční mzda a její složky, diference, placená doba
podle podskupin zaměstnání KZAM-R**

kraj: **Ustecký**

Diference				Průměr	Vybrané složky hrubé měsíční mzdy					Placená doba
					1. decil	1. kvartil	3. kvartil	9. decil	prémie a odměny	
Kč/měs	Kč/měs	Kč/měs	Kč/měs	Kč/měs	%	%	%	%	%	hod/měs
14 372	16 548	23 179	27 480	20 189	15,6	1,7	5,5	6,1	0,6	179,2
16 345	17 800	22 126	23 600	19 941	16,3	1,6	5,7	6,2	0,3	173,9
12 319	13 449	19 228	35 576	21 046	8,3	0,6	1,0	11,6	0,1	178,5
16 053	17 529	21 987	24 161	20 013	11,9	1,0	5,0	9,2	0,3	169,4
15 883	17 456	22 298	23 086	19 644	13,5	1,4	8,5	5,9	0,0	168,2
13 457	16 013	21 890	24 183	18 820	11,8	1,5	6,6	5,0	0,1	171,7
8 334	8 916	11 408	13 101	10 467	6,5	0,8	4,9	6,4	0,1	173,7
8 900	9 043	16 082	18 816	12 888	12,1	0,2	4,0	6,6	0,4	164,3
9 185	10 084	13 552	15 695	12 009	7,1	1,6	13,6	5,7	0,0	174,4
14 011	15 092	16 158	16 772	15 678	23,1	0,2	0,4	5,5	0,0	163,6
9 719	10 585	14 226	15 204	12 657	8,1	1,3	6,4	7,0	0,1	179,2
13 271	15 970	20 061	22 270	18 111	23,0	0,5	6,7	9,3	4,1	165,5
13 277	14 267	17 748	19 795	16 182	8,4	0,3	4,1	10,8	0,2	163,3
11 674	13 682	17 132	18 875	15 348	23,6	0,6	0,5	9,8	1,7	167,6
10 984	13 484	16 953	17 720	14 781	8,3	0,0	0,2	11,3	0,0	160,9
9 516	11 238	16 821	20 560	14 577	13,6	1,3	6,6	8,1	0,0	173,0
10 523	12 877	18 473	23 506	15 678	21,8	1,2	10,0	6,2	0,0	171,0
12 007	13 145	16 230	18 382	15 192	14,9	0,4	6,3	5,9	0,0	169,2
10 698	11 985	17 450	19 196	14 966	16,6	1,3	2,2	8,3	0,7	172,0
10 616	11 559	16 106	19 216	14 461	10,6	0,7	5,6	8,8	0,6	168,0

Revidované výsledky ke dni 10. 3. 2010

**Průměrná měsíční odpracovaná a neodpracovaná doba zaměstnanců
podle podskupin zaměstnání KZAM-R**

kraj: Ústecký

Podskupiny zaměstnání KZAM-R	Počet zaměstnanců přečtený podle eviden. měsíců	Odpracovaná doba		Neodpracovaná doba		
		celkem	z toho přesčas	celkem	z toho	
					nemoc	dovolená
		hod/měs	hod/měs	hod/měs	hod/měs	hod/měs
1210 Ředitelé a prezidenti velkých organizací, podniků	180	155,3	0,0	14,4	1,9	10,1
1221 Ved. pracovníci v zemědělství, lesnictví, rybář. a mysliv.	64	156,8	0,5	12,2	1,3	9,7
1222 Vedoucí pracovníci v průmyslu (ve výrobě)	655	150,0	0,3	14,9	1,5	9,8
1223 Vedoucí pracovníci ve stavebnictví a zeměměřičtví	136	156,7	0,8	15,7	1,7	11,3
1224 Vedoucí pracovníci ve velkoobchodě a v maloobchodě	603	155,3	1,4	18,5	5,9	10,3
1225 Vedoucí pracovníci v restauracích a hotelích	24	161,0	2,8	12,2	1,8	7,8
1226 Ved. pracovníci v dopr., skladování, telekom. a na pošt. úř.	421	142,0	0,9	21,9	5,3	11,2
1227 Ved. prac. v organ.zaměřených na poskytování obch.služ.	236	155,5	0,7	15,8	1,5	9,2
1228 Ved.prac. v pečovatel., úklidových a podobných službách	14	158,8	0,3	11,1	0,0	7,5
1229 Ved. pracovních dílčích celků jinde neuved. (kult.,zdrav.)	148	155,3	2,9	15,4	2,3	9,4
1231 Vedoucí pracovníci finančních a hospodářských útvarů	338	150,5	0,2	15,6	2,4	9,5
1232 Ved. prac. personálních útvarů a útvarů průmysl. vztahů	95	150,2	0,3	16,2	1,4	10,6
1233 Vedoucí pracovníci obytných útvarů (vč. průzkumu trhu)	188	152,7	0,7	14,2	1,1	9,6
1234 Ved. prac. reklamních útvarů a útvarů pro styk s veřejností	45	148,2	1,3	18,2	3,8	9,7
1235 Vedoucí pracovníci zásobovacích útvarů	106	149,7	0,1	16,6	3,0	10,4
1236 Vedoucí pracovníci výpočetních útvarů	55	148,5	0,8	16,8	1,0	11,2
1237 Vedoucí pracovníci výzkumných a vývojových útvarů	88	151,0	0,1	13,4	1,5	9,1
1239 Vedoucí pracovníci ostatních útvarů jinde neuvedení	269	148,6	0,6	17,7	1,7	10,6
1312 Vedoucí, ředitelé v průmyslu (ve výrobě)	146	153,8	1,7	13,2	2,1	8,2
1313 Vedoucí, ředitelé ve stavebnictví a zeměměřičtví	22	158,5	0,0	13,6	1,8	10,1
1314 Vedoucí, ředitelé ve velkoobchodu a maloobchodu	348	152,1	0,8	18,8	5,3	9,0
1315 Vedoucí, ředitelé v restauracích a hotelích	23	155,1	2,2	19,5	7,1	8,8
1316 Vedoucí v dopravě, sklad., telekomun. a na pošt. úřadech	100	146,2	0,7	19,0	2,7	11,4
1317 Ved., ředitelé v podnicích poskytujících obchodní služby	60	152,3	0,0	20,9	4,6	9,4
2113 Chemici	114	149,5	1,0	16,0	1,8	9,8
2114 Geologové, geofyzici, geodeti, hydrologové apod.	58	140,9	0,0	22,2	3,7	11,0
2119 Ostatní vědci a odborníci v příbuz. oborech jinde neuved.	29	151,7	0,7	14,8	2,9	8,5
2131 Projektanti a analytici výpočetních systémů	58	149,8	0,0	16,5	2,0	10,3
2132 Programátoři	109	150,3	1,3	14,9	2,0	9,0
2139 Ostatní odborníci zabývající se výp. tech. jinde neuvedení	183	152,1	0,5	14,9	1,4	9,0
2142 Projektanti staveb a areálů, stavební inženýři	158	147,4	0,9	18,9	3,5	10,3
2143 Projektanti elektrotechnických zařízení, elektroinženýři	155	149,2	0,6	15,2	1,6	9,8
2144 Projektanti elektronických syst. a telekomunikačních sítí	75	150,5	2,4	16,6	2,2	9,4
2145 Projektanti a konstruktéři strojních zařiz., strojní inženýři	243	153,4	0,9	15,7	2,6	9,2
2146 Chemičtí inženýři, technologové	146	146,7	0,8	18,6	1,9	10,2
2147 Důlní a hutní inženýři, technologové, metalurgové	57	146,1	0,7	14,9	1,6	8,6
2149 Ostatní architekti, projektanti, konstrukt.a techn.inženýři	149	154,0	1,5	14,4	2,6	8,6
2211 Bakteriologové, biologové, ekologové, zoologové	47	146,7	0,2	16,6	3,3	10,3
2213 Agronomové, šlechtitelé a odborníci v příbuzných oborech	29	157,0	0,2	11,9	0,5	8,9
2221 Lékaři, ordináři (kromě zubních lékařů)	168	152,7	4,1	20,0	2,7	10,3
2224 Farmaceuti, magistři v lékárně, lékárníci	16	168,2	12,7	16,9	0,9	8,0
2411 Odborní pracov. na úseku účetnictví, financí, daní, apod.	344	149,2	0,6	17,7	3,1	9,6
2412 Odbor. pracovníci na úseku zaměstnaneckých, pers. věcí	86	150,8	0,5	15,4	2,6	8,2
2413 Odborní pracovníci v bankovníctví a pojišťovnictví	708	150,3	1,0	21,1	4,2	11,6

Revidované výsledky ke dni 10. 3. 2010

**Průměrná měsíční odpracovaná a neodpracovaná doba zaměstnanců
podle podskupin zaměstnání KZAM-R**

kraj: Ústecký

Podskupiny zaměstnání KZAM-R	Počet zaměstnanců přečtený podle eviden. měsíců	Odpracovaná doba		Neodpracovaná doba		
		celkem	z toho přesčas	celkem	z toho	
					nemoc	dovolená
		hod/měs	hod/měs	hod/měs	hod/měs	hod/měs
2419 Ostatní odborní pracovníci v oblasti podnikání	150	148,4	0,4	17,4	2,2	9,4
2421 Právníci, právní poradci (mimo advokacie a soudnictví)	41	150,2	0,0	16,0	1,9	9,8
2432 Odborní pracovníci knihoven (kromě řadových)	18	152,9	0,0	19,0	2,8	7,4
2433 Odborní pracovníci v informacích (např. vti)	14	146,9	0,0	21,6	8,1	9,0
2441 Ekonomové - vědeckí pracovníci, specialisté, experti	201	147,4	0,2	17,6	3,1	9,4
2451 Spisovatelé, autoři, kritikové, novináři, redaktori	91	159,8	0,0	14,0	3,3	8,7
2470 Odborní administrativní pracovníci jinde neuvedení	191	152,3	0,4	17,2	3,6	10,0
3111 Technici ve fyzikálních a příbuzných oborech	82	146,1	0,6	18,1	4,7	8,6
3112 Stavební technici	589	153,1	1,6	17,5	4,3	9,9
3113 Elektrotechnici	1 067	149,0	2,8	17,6	3,4	10,2
3114 Elektronici a technici v radiokomunikacích a telekomunik.	232	151,4	5,2	17,5	3,2	9,9
3115 Strojírenští technici	1 162	153,4	4,7	16,8	3,9	8,7
3116 Chemičtí technici	805	149,9	5,0	19,8	2,2	12,3
3117 Důlní a hutní technici	468	146,8	2,1	17,5	2,4	10,5
3118 Technici v kartografii, kresličí a zeměměřiči	103	151,1	1,1	15,9	2,6	8,8
3119 Ostatní techničtí pracovníci jinde neuvedení	1 918	152,5	3,7	16,4	3,8	8,8
3121 Poradci ve výpočetní technice	100	149,9	3,6	18,5	4,0	9,9
3122 Operátoři a obsluha výpočetní techniky	157	147,8	1,0	18,0	5,5	8,8
3123 Operátoři průmyslových robotů, nc strojů	160	149,0	5,0	18,6	6,6	6,8
3129 Ostatní technici ve výpočetní technice jinde neuvedení	53	148,0	0,4	17,6	2,1	9,7
3133 Obsluha vysílacího a telekomunikačního zařízení	71	147,3	2,3	16,7	5,4	9,1
3134 Obsluha lékařských zařízení	33	156,8	5,0	17,9	5,3	9,4
3151 Kolaudační technici a technici protipožární ochrany	115	153,4	7,4	16,6	1,8	12,0
3152 Bezpečnostní tech.a tech. pro kontrolu zdravotní nezávad.	234	147,8	2,4	19,3	5,0	8,9
3160 Technici železničního provozu	1 062	148,4	6,6	16,3	3,3	9,9
3211 Technici a laboranti v oblasti biologie a v příbuz. oborech	88	148,4	0,1	17,9	3,8	10,3
3212 Technici v agronomii, v lesnictví a v zemědělství	189	157,2	0,3	14,0	3,1	8,7
3223 Dietetici a odborníci na výživu	15	153,6	0,6	17,4	6,5	8,8
3226 Rehabilitační a fyzioterapeutičtí pracovníci	90	140,9	1,0	25,4	8,7	10,5
3228 Farmaceutičtí asistenti	25	157,1	4,3	20,8	10,1	8,5
3231 Ošetřovatelé, všeobecné zdravotní sestry	452	148,6	3,6	21,1	7,3	9,6
3232 Ženské sestry, porodní asistentky	47	153,9	4,2	18,6	4,6	11,2
3233 Sestry pro péči o dítě	63	149,1	2,4	20,6	6,3	10,3
3235 Sestry pro intenzivní péči	58	154,9	8,7	21,9	5,6	10,8
3342 Pedagogové v oblasti dalšího vzdělávání	14	145,0	0,2	19,7	4,8	9,3
3411 Zprostředkovatelé finanč. transakcí, obchodu s cen. papíry	92	155,5	3,1	15,7	3,9	11,1
3412 Pojišťovací agenti	126	148,1	0,0	23,8	7,1	9,4
3415 Obchodní cestující, prof. poradci v obchodě, obch.zástupci	330	151,3	0,9	18,4	4,7	9,8
3416 Nákupčí	449	150,5	1,0	17,4	3,9	9,2
3417 Odhadci a zbožiznalci	12	153,7	0,0	16,3	4,4	8,6
3419 Ostatní pracovníci - obchodní zprostředkovatelé jinde n.	22	160,6	0,0	14,6	1,3	11,0
3421 Obchodní agenti	546	148,7	0,7	17,4	3,6	9,1
3422 Odbytoví a přepravní agenti	838	146,7	1,0	19,4	6,2	9,4
3429 Ostatní obchodní agenti a makléři jinde neuvedení	12	131,7	0,0	33,4	17,1	10,1

Revidované výsledky ke dni 10. 3. 2010

**Průměrná měsíční odpracovaná a neodpracovaná doba zaměstnanců
podle podskupin zaměstnání KZAM-R**

kraj: Ústecký

Podskupiny zaměstnání KZAM-R	Počet zaměstnanců přečtený podle eviden. měsíců	Odpracovaná doba		Neodpracovaná doba		
		celkem	z toho přesčas	celkem	z toho	
					nemoc	dovolená
		hod/měs	hod/měs	hod/měs	hod/měs	hod/měs
3431 Odborné sekretářky, sekretáři	226	149,7	0,7	17,8	3,0	10,6
3433 Prac. v oblasti účetnictví, fakturace, rozpočet., kalkulace	1 344	149,3	0,6	17,7	3,6	9,2
3434 Pracovníci v oblasti statistiky a matematiky	38	144,5	1,4	20,6	2,5	10,1
3435 Pracovníci v oblasti práce a mezd (kromě účetních)	102	143,3	0,6	20,8	5,5	9,0
3436 Referenti osobních oddělení	227	147,3	0,5	18,4	4,1	9,4
3439 Ostatní odborní administrativní pracovníci jinde neuvedení	640	147,7	0,4	19,6	4,7	10,1
3460 Sociální pracovníci	10	142,4	0,2	21,9	0,0	10,1
3471 Aranžéři, průmysloví a komerční návrháři, bytoví architekti	31	147,7	0,2	22,6	9,2	9,7
4112 Kancelářští pracovníci a obsluha zařiz. na zpracování textu	30	153,0	1,8	14,8	2,4	8,2
4113 Pracovníci přípravy dat výpočetní techniky	73	152,0	1,6	19,1	9,5	7,1
4115 Sekretářky, sekretáři	443	150,0	1,2	18,5	4,7	8,9
4121 Nižší účetní	195	152,2	0,8	18,8	6,7	8,9
4122 Nižší statistici	11	143,4	0,0	23,1	4,0	10,2
4123 Nižší finanční, daňoví úředníci a úředníci v příb. oborech	60	151,8	0,8	19,7	5,3	10,5
4131 Úředníci ve skladech	1 016	152,4	5,8	19,4	6,6	8,8
4132 Úředníci ve výrobě (např. výrobní plánovači)	262	151,8	8,2	20,7	7,8	8,6
4133 Úředníci v dopravě a v přepravě (dispečeri, kontr. apod.)	314	148,4	4,3	21,9	8,6	9,8
4141 Řadoví knihovníci, archiváři, evidenční pracovníci	48	144,6	0,4	21,4	4,7	8,9
4142 Poštovní doručovatelé, úředníci v třídních	1 193	134,7	2,1	28,6	10,6	11,5
4190 Ostatní nižší úředníci jinde neuvedení	111	151,2	1,3	17,1	3,2	9,7
4211 Pokladníci (v bankách, pojišťov., spořitelních, na poště)	213	144,9	0,8	22,0	6,7	11,2
4212 Úředníci na přepážkách a směnárníci	805	141,2	2,3	23,8	8,1	11,0
4213 Pokladníci v obchodě, společném stravování apod.	876	146,2	1,6	27,9	14,2	10,5
4221 Úředníci cestovních kanceláří	18	145,2	0,2	22,1	6,4	8,2
4222 Recepční	94	156,6	5,9	16,4	4,4	9,2
4223 Telefonisté	47	148,5	0,3	18,7	7,8	7,6
4224 Informátoři	340	144,5	5,5	27,5	8,2	12,6
5121 Pracovníci dohlížející nad obsluh. personálem, hospodyně	47	146,6	1,8	26,0	14,4	8,5
5122 Kuchaři	318	151,5	3,1	22,2	10,4	8,1
5123 Číšníci, servírky	135	149,4	5,1	22,1	8,6	9,9
5132 Pečovatelé a pomoc. ošetřovat. v zařiz. soc. péče, v nemoc.	186	146,9	3,8	24,0	10,1	9,3
5149 Ostatní pracovníci zajišťující osobní služby jinde neuved.	29	141,7	2,1	23,0	10,3	8,2
5161 Hasiči, požárníci	400	149,5	5,9	17,8	4,3	10,9
5169 Ostatní pracovníci ochrany a ostrahy jinde neuvedení	1 428	156,9	8,7	17,0	8,7	7,1
5211 Prodavači v obchodech	2 801	153,4	3,3	21,6	10,3	8,7
6113 Zahradníci a pěstitelé zahradních plodin a sazenic	54	153,9	3,0	16,9	6,9	7,8
6121 Chovatelé hospodářských zvířat (kromě drůbeže a včel)	22	154,4	5,3	26,9	14,8	9,2
6141 Dělníci pro pěstění a ošetřování lesa	109	155,8	3,5	26,9	11,2	6,3
7116 Mechanici báňské záchranné služby	63	144,8	2,2	19,6	3,6	9,3
7121 Zedníci z tradičních materiálů (bambus, hlína atd.)	23	156,5	15,8	30,0	11,9	12,7
7122 Zedníci, kameníci, omítkáři	537	153,2	10,6	28,6	12,1	11,1
7123 Betonáři, děl. specializovaní na pokládání beton. povrchů	19	152,9	11,9	32,4	12,1	12,5
7124 Tesaři a truhláři	136	153,7	12,9	30,2	11,3	12,6
7125 Stavební montážníci	21	160,6	7,9	20,7	6,8	7,0

Revidované výsledky ke dni 10. 3. 2010

**Průměrná měsíční odpracovaná a neodpracovaná doba zaměstnanců
podle podskupin zaměstnání KZAM-R**

kraj: Ústecký

Podskupiny zaměstnání KZAM-R	Počet zaměstnanců přepočtený podle eviden. měsíců	Odpracovaná doba		Neodpracovaná doba		
		celkem	z toho přesčas	celkem	z toho	
					nemoc	dovolená
		hod/měs	hod/měs	hod/měs	hod/měs	hod/měs
7127 Lešenáři	45	157,7	17,2	31,8	11,9	11,7
7129 Ostatní stavební děl. stav. výroby a prac. v ost. oborech	441	154,2	12,1	28,7	9,6	12,0
7134 Izolatéři	23	144,3	3,5	31,4	14,2	13,3
7136 Instalatéři, potrubáři, stavební zámečníci, klempíři	404	149,4	5,3	22,0	7,9	8,9
7137 Stavební a provozní elektrikáři	61	150,5	5,7	24,7	8,9	9,8
7139 Ostatní dělníci zajišťující dokončovací stavební práce	19	149,5	9,6	29,4	6,6	11,0
7142 Lakýrníci a pracovníci v příbuzných oborech	77	156,6	12,7	20,4	8,0	7,6
7211 Formíři a jádraři	104	147,0	8,1	23,7	11,9	5,2
7212 Svářeči, řezači plamenem a páječi	534	149,4	9,3	27,9	10,9	9,6
7213 Výrobci a opraváři výrobků a dílů z plechů	40	152,1	7,9	23,4	7,2	9,9
7214 Montéři kovových konstrukcí	322	148,3	11,7	28,0	12,9	3,9
7217 Montéři-kotláři	126	157,1	14,5	27,1	7,2	10,7
7221 Kováři, obsluha kováčích lisů, obsluha bucharů	139	153,1	11,0	22,1	10,2	5,6
7222 Nástrojaři, kovomodeláři, kovodělníci, zámečníci	4 010	147,1	5,7	22,1	7,8	9,0
7223 Seřizovači a obsluha obráběcích strojů	675	148,3	7,6	22,8	10,0	7,0
7224 Brusíči, leštiči a ostříči nástrojů	129	151,7	8,2	21,5	9,3	5,7
7231 Mechanici a opraváři motorových vozidel	456	150,5	5,3	22,1	6,8	9,8
7234 Mechanici a opraváři kolejových vozidel	742	143,2	4,7	23,0	7,3	10,8
7235 Mechanici obráběcích, zemědělských strojů a prům. zařiz.	618	156,6	11,4	19,6	6,3	8,6
7239 Ostatní mechanici a opraváři strojů a zařízení bez elektro	315	151,9	10,6	22,1	7,3	8,9
7241 Elektromech.a seřizovači různých typů elektrických zařiz.	1 625	148,9	5,4	19,6	5,1	9,4
7242 Mechanici, opraváři a seřizovači elektr. částí aut, letadel	152	143,0	4,2	24,4	7,4	11,9
7243 Mechanici, seřizovači, opraváři elektronických zařízení	314	149,6	5,3	21,3	3,7	11,4
7244 Telefonní a telegrafní mechanici, montéři a opraváři	78	143,1	3,3	23,0	6,2	11,4
7245 Montéři a opraváři rozhlasových a TV přijímačů,magnetof.	59	140,8	1,6	18,4	4,0	9,8
7246 Montéři a opraváři silnoproudých elektrických vedení	256	146,4	4,4	23,1	6,4	11,0
7311 Výrobci, mechanici a opraváři přesných přístrojů a zařízení	62	150,0	4,9	18,0	4,3	8,9
7321 Výrobci hrnčířského, porcelán. zboží, žáruvzdor. výrobků	696	153,7	12,9	25,2	12,9	8,2
7322 Dělníci při výrobě skla, skláři vč. brusíčiů a leštičiů	886	149,8	7,0	19,3	7,7	6,9
7324 Malíři skla a keramiky a pracovníci v příbuzných oborech	218	150,5	14,7	26,6	15,0	6,5
7341 Tiskaři, sazeči (kromě obsluhy tiskárenských strojů)	35	157,3	10,4	20,2	10,6	9,2
7411 Zpracovatelé masa, ryb vč. uzenářů a konzerv. masa a ryb	187	154,8	5,9	23,8	10,1	8,8
7412 Zpracovatelé pekárenských a cukrářských výrobků	434	158,0	12,7	23,8	13,6	7,8
7419 Ostatní zpracovatelé - výrobci potravinářských výrobků	82	153,5	6,5	19,3	8,0	9,7
7422 Uměleč. truhláři, řezbáři, výrobci a oprav.výrobků ze dřeva	31	145,4	3,8	29,4	11,3	10,1
7435 Modeláři a stříhači textilu, kůží a podobných materiálů	31	149,7	7,0	21,9	8,7	5,5
7436 Švadleny, vyšivači a pracovníci v příbuzných oborech	137	142,8	3,9	24,4	9,7	6,2
7437 Čalouníci a pracovníci v příb. oborech (vč.autočalouníků)	102	131,0	2,5	39,3	20,5	8,5
7439 Ostatní dělníci při výrobě textilu, oděvů a výrobků z kůží	75	153,6	9,5	20,4	6,9	6,4
8111 Obsluha důlního zařízení a razících štítů	1 196	139,1	1,1	21,4	6,9	10,0
8112 Obsluha zařízení pro úpravu rudných a nerudných surovin	846	139,6	2,5	24,5	8,8	11,1
8121 Obsluha zařízení při hutní výrobě kovů obsluha pecí	66	152,9	11,1	22,8	9,2	9,4
8122 Obsluha zařízení ve slévárnictví (taviči, slévači)	183	151,6	6,9	18,8	7,6	6,3
8123 Obsluha zařízení na tepelné zpracování kovů	247	149,3	9,8	23,7	11,1	5,9

Revidované výsledky ke dni 10. 3. 2010

**Průměrná měsíční odpracovaná a neodpracovaná doba zaměstnanců
podle podskupin zaměstnání KZAM-R**

kraj: Ústecký

Podskupiny zaměstnání KZAM-R	Počet zaměstnanců přepracovaný podle eviden. měsíců	Odpracovaná doba		Neodpracovaná doba		
		celkem	z toho přesčas	celkem	z toho	
					nemoc	dovolená
		hod/měs	hod/měs	hod/měs	hod/měs	hod/měs
8125 Obsluha zařízení na tváření kovů ve válcovnách	285	148,3	2,5	20,4	5,2	10,3
8131 Obsluha pecí na výrobu skla a keramiky	510	157,6	11,5	16,4	5,6	7,4
8139 Obsluha ostatních zařízení na výrobu skla a keramiky	481	151,5	7,5	21,7	8,5	9,4
8141 Obsluha pily a jiného zařízení na zpracování dřeva	51	146,1	4,2	29,5	12,8	9,3
8143 Obsluha zařízení na výrobu papíru, kartonu a lepenky	223	150,9	9,6	21,1	6,7	12,1
8149 Obsluha ostatních zařiz.na zpracování dřeva a v papírnách	60	153,2	8,7	18,9	10,7	7,1
8151 Obsluha drtičů, mlýnů a míchadel při chemické výrobě	112	142,9	2,7	21,8	7,0	13,1
8152 Obsluha varných a pražicích zařízení na tepelné zprac.	63	147,9	6,8	21,8	5,8	12,6
8154 Obsluha chemických destilačních kolon a reaktorů	224	151,1	3,4	15,6	4,3	10,2
8155 Obsluha zařízení na zpracování ropy a zemního plynu	685	141,1	1,2	21,9	5,6	13,8
8159 Obsluha ostat. zařízení při chemické výrobě jinde neuved.	604	145,3	3,6	21,0	7,7	10,5
8161 Obsluha zařízení při výrobě a rozvodu elektřiny	970	145,6	2,5	18,5	5,7	10,9
8162 Obsluha parních turbín, ohřivačů a motorů	193	150,4	5,8	18,0	4,1	11,0
8163 Obsluha zařízení při úpravě, čištění a rozvodu vody	711	148,1	4,8	19,3	6,5	10,9
8171 Obsluha automatických nebo poloaut. montážních linek	583	141,7	3,2	25,5	13,3	8,2
8172 Obsluha průmyslových robotů	485	155,0	8,0	16,0	7,5	5,2
8180 Obsluha strojů a zařízení pro práce na železničním svršku	228	151,0	11,3	28,2	7,3	14,0
8211 Obsluha automat. nebo poloaut. obráb.strojů (kromě 722)	858	148,2	8,7	23,6	10,2	7,6
8223 Obsluha strojů při konečné úpravě ochranných povlaků	51	151,4	10,3	22,3	6,1	10,3
8224 Obsluha strojů na výrobu fotografických materiálů	66	130,4	0,8	33,3	12,7	11,9
8231 Obsluha strojů na výrobu pryžových výrobků (např. obuvi)	155	143,7	7,8	24,5	10,6	8,8
8232 Obsluha strojů na výrobu plast. výrobků (vč. laminování)	80	148,7	4,0	20,1	10,1	7,9
8251 Obsluha tiskárenských strojů	103	160,1	16,8	25,9	15,9	9,1
8253 Obsluha strojů na výrobu předm. z lepenky (vč.kartonáže)	48	148,7	8,8	23,7	9,2	10,1
8261 Obsluha strojů na úpravu vláken, dopřádání a navj. příže	974	145,1	6,7	24,2	11,2	9,3
8262 Obsluha tkacích a pletacích strojů	250	145,6	4,9	22,4	9,0	5,1
8263 Obsluha šicích a vyšívacích strojů	363	146,3	10,9	28,7	15,0	4,8
8264 Obsluha strojů na bělení, barvení, čištění, praní, žehlení	129	141,9	5,7	26,4	11,5	7,6
8269 Obsluha ost.strojů na výrobu textilních, kožešin. výrobků	537	152,9	4,7	22,1	11,5	7,1
8271 Obsluha strojů na zpracování a konzervování masa a ryb	339	139,1	8,3	33,9	16,8	11,1
8273 Obsluha strojů na mletí zrn a koření	32	154,4	14,2	29,3	13,3	11,4
8281 Montážní dělníci montující mechanická zařízení (stroje)	448	142,6	4,5	25,1	13,9	6,8
8282 Montážní dělníci montující elektrická zařízení	762	144,8	3,6	21,7	10,6	8,4
8283 Montážní dělníci montující elektronická zařízení	1 078	143,1	8,6	30,3	13,9	7,8
8284 Montážní dělníci montující výrobky z kovů, pryže a plastů	129	145,7	2,3	25,9	14,1	5,4
8287 Montážní dělníci montující výrobky z kombinovaných mat.	658	148,2	7,8	28,8	12,1	9,5
8290 Obsluha jin.stacionárních zařízení a ost. montážní dělníci	695	143,7	3,9	26,4	9,4	10,6
8311 Strojvedoucí	1 244	148,0	10,5	21,0	5,1	12,1
8312 Řidiči kolejových motorových vozíků a drezín	12	137,7	1,6	26,3	12,6	10,0
8313 Dělníci zabezpeč. sestavování vlaků (brzdaři, výhybkáři)	1 275	146,5	8,4	19,7	7,2	10,5
8314 Dělníci zabezpečující jízdu vlaků v mezistaničních úsecích	414	144,8	5,8	21,3	7,9	11,0
8321 Řidiči osobních a malých dodávkov. automobilů, taxikáři	185	153,8	6,5	19,2	6,0	9,2
8322 Řidiči sanitních a rzp vozů	32	163,6	17,8	21,1	11,7	7,2
8323 Řidiči autobusů, trolejbusů a tramvajů	941	169,7	22,5	23,9	10,8	10,7

Revidované výsledky ke dni 10. 3. 2010

**Průměrná měsíční odpracovaná a neodpracovaná doba zaměstnanců
podle podskupin zaměstnání KZAM-R**

kraj: Ústecký

Podskupiny zaměstnání KZAM-R	Počet zaměstnanců přepočtený podle eviden. měsíců	Odpracovaná doba		Neodpracovaná doba		
		celkem	z toho přesčas	celkem	z toho	
					nemoc	dovolená
		hod/měs	hod/měs	hod/měs	hod/měs	hod/měs
8324 Řidiči nákladních automobilů a tahačů	1 614	155,6	8,1	23,0	8,8	9,6
8326 Řidiči speciálních vozidel	247	154,6	10,4	18,9	6,8	8,1
8331 Obsluha zemědělských a lesních strojů	84	146,7	5,5	31,5	10,4	13,5
8332 Obsluha zemních a příbuzných strojů	1 275	147,0	5,9	22,2	6,7	10,7
8333 Obsluha jeřábů, zdvihacích a podob. manipulačních zařiz.	223	144,4	6,5	23,4	10,0	8,6
8334 Obsluha vysokozdvíhacích a ostatních motorových vozíků	953	149,4	7,2	21,8	9,3	8,8
9132 Pomocníci a uklízeči v kancelář., hotel., nemocnicích ap.	1 472	149,4	4,6	23,9	11,6	8,2
9141 Domovníci, správci domu	72	143,3	1,1	21,0	8,1	7,7
9152 Vrátní, hlídači, uváděči a šatnářky	239	155,7	9,0	18,2	7,0	8,4
9154 Pracovníci odečítající stav elektroměrů, plynom., vodoměrů	43	147,4	0,9	16,2	5,2	8,7
9161 Sběrači odpadků, popeláři	77	155,8	8,2	22,7	10,7	11,5
9162 Metaři, čističi záchodků, žump, kanálů a podob. zařízení	71	141,7	2,9	23,6	5,8	12,9
9311 Pomocní a nekvalifikovaní dělníci v dolech a lomech	347	137,3	1,9	25,9	8,4	12,6
9312 Pomocní a nekvalifik. dělníci na stavbách a údržbě silnic	142	140,8	3,0	26,5	10,3	11,2
9314 Figuranti v zeměměřičství, při geodet. a kartograf. pracích	31	131,6	0,0	29,2	11,4	11,3
9321 Pomocní a nekvalifikovaní montážní a manipulační dělníci	1 368	146,1	7,1	26,2	11,9	8,3
9322 Ruční baliči a pytlovači	204	149,2	6,1	21,4	11,1	7,2
9323 Dělníci nádvorní skupiny (pomocní montéři)	234	145,3	2,2	23,9	8,9	8,9
9333 Vazači a nosiči břemen, přístavní dělníci (dokaři)	136	145,5	4,8	26,2	11,5	9,5
9339 Pomocní a nekvalif. prac. v dopr., ve skladech, v telekom.	1 155	142,3	2,8	25,9	10,9	10,2



Dodatek

Technický popis šetření

Dodatek – Technický popis šetření

Technický popis šetření přibližuje metodické postupy používané při zpracování podnikatelské sféry Regionální statistiky ceny práce (RSCP-PS). Popis je rozdělen do pěti kapitol: metoda výběru ekonomických subjektů, vstupní údaje, nejdůležitější sledované veličiny, dopočtové metody a definice vybraných pojmů.

1. Metoda výběru ekonomických subjektů

Kapitola popisuje základní soubor šetření, strukturu výběrového souboru a postup při výběru ekonomických subjektů (ES).

1.1. Základní soubor

Základním souborem RSCP-PS jsou aktivní ekonomické subjekty z registru ekonomických subjektů Českého statistického úřadu (ČSÚ), které mají 10 a více zaměstnanců a přísluší do podnikatelské sféry a do institucionálních sektorů nefinančních podniků, finančních institucí nebo vládních institucí. Ekonomické subjekty, které přísluší do podnikatelské sféry, odměňují zaměstnance mzdou podle § 109, odst. 2 zákona č. 262/2006 Sb., zákoníku práce, ve znění pozdějších předpisů. Způsob odměňování se zjišťuje pomocí registru „Automatizovaného rozpočtového informačního systému“ (ARIS), který je spravován Ministerstvem financí. Registr ekonomických subjektů (RES) je detailně popsán na internetových stránkách ČSÚ (www.czso.cz).

1.2. Struktura výběrového souboru

Statistické šetření RSCP-PS za 1. – 2. čtvrtletí 2007 zahrnuje 3151 ekonomických subjektů, které reprezentují přibližně 1296 tisíc zaměstnanců. Strukturu výběrového souboru RSCP-PS bez non-response (dále jen výběrový soubor) ukazují z různých pohledů pro 1. – 2. čtvrtletí 2007 následující tabulky.

Výběrový soubor RSCP podnikatelské sféry			
	RSCP-PS Celkem	RSCP-PS – kraj Ústecký	
		se sídlem v kraji	se sídlem mimo kraj
Počet ekonomických subjektů	3 151	196	224
Počet zaměstnanců	1 296 tisíc	61 tisíc	27 tisíc

Tabulka 1

Odvětvová skladba výběrového souboru RSCP-PS – kraj Ústecký			
Kód CZ-NACE		Počet ekonomických subjektů	
		se sídlem v kraji	se sídlem mimo kraj
A	Zemědělství, lesnictví a rybnářství	9	1
B	Těžba a dobývání	6	3
C	Zpracovatelský průmysl	95	46
D	Výroba a rozvod elektřiny, plynu, tepla	4	5
E	Zásobování vodou, činnosti související s odpady	6	4
F	Stavebnictví	21	9
G	Obchod, opravy motorových vozidel	12	53
H	Doprava a skladování	14	9
I	Ubytování, stravování a pohostinství	2	4
J	Informační a komunikační činnosti		13
K	Peněžnictví a pojišťovnictví	1	37
L	Činnosti v oblasti nemovitostí	3	2
M	Profesní, vědecké a technické činnosti	7	5
N	Administrativní a podpůrné činnosti	5	21
O	Veřejná správa, obrana, sociální zabezpečení		5
P	Vzdělávání	2	1
Q	Zdravotní a sociální péče	6	3
R	Kulturní, zábavní a rekreační činnosti	1	2
S	Ostatní činnosti	2	1

Tabulka 2

1.3. Výběr

Výběr ekonomických subjektů v RSCP-PS lze charakterizovat jako jednostupňový stratifikovaný výběr. Výběrovými jednotkami jsou ekonomické subjekty, na které se v případě vybrání vztahuje zpravodajská povinnost. Statistickými jednotkami jsou zaměstnanci, kteří jsou nositeli sledovaných statistických znaků. Základní soubor (ZS) je rozdělen do oblastí (strat) podle:

- regionů (krajů),
- velikostních kategorií,
- odvětvových skupin.

Regionem se z hlediska výběru jednotek rozumí kraj ve smyslu ústavního zákona č. 347/1997 Sb. v platném znění. Ke stratifikaci výběrové opory jsou použity tři velikostní kategorie ekonomických subjektů uvedené v tabulce 3 – Velikostní kategorie pro výběr. Stratifikační třídění obsahuje dvanáct odvětvových skupin z vybraných institucionálních sektorů podnikatelské sféry.

Vymezení strat je provedeno na základě podobnosti v charakteru ekonomické činnosti a podobnosti v zaměstnanecké struktuře.

V jednotlivých oblastech ZS, vzniklých jeho rozdělením dle příslušných stratifikačních kritérií, je vybrán stanovený podíl ekonomických subjektů. Největší subjekty s 250 a více zaměstnanci jsou zařazeny do šetření všechny (výběr s pravděpodobností rovnou 1). Menší subjekty s 10 až 249 zaměstnanci jsou vybírány v jednotlivých stratech systematickým náhodným výběrem s nestejnými pravděpodobnostmi bez vracení. Pravděpodobnosti výběru se liší podle velikosti subjektu a jejich výše je určena výběrovým podílem uvedeným v tabulce 3. Výběrový soubor ekonomických subjektů s 10 až 249 zaměstnanci se obměňuje metodou rotujícího panelu s periodou rotace devět let, tzn. k plné obměně dojde za devět let.

Velikostní kategorie pro výběr		
Kategorie	Počet zaměstnanců	Výběrový podíl [%]
1	10 až 49	4,5
2	50 až 249	15
3	250 a více	100

Tabulka 3

2. Vstupní údaje

Kapitola popisuje sběr dat do šetření RSCP-PS, nejdůležitější vstupní údaje a používané klasifikace a číselníky.

2.1. Sběr dat

Ekonomické subjekty, na které se vztahuje zpravodajská povinnost, vykazují do statistického šetření RSCP-PS údaje o všech zaměstnancích v pracovním poměru. Vybraná zpravodajská jednotka předává data na Ministerstvo práce a sociálních věcí, které je orgánem vykonávajícím státní statistickou službu. Termínem pro předání dat od respondenta je konec měsíce následujícího po skončení sledovaného období.

Předávaná data mají formu databázových souborů a obsahují informace o zaměstnavateli a zaměstnancích. U více než 90 % respondentů je zdrojem dat pro šetření mzdový a personální systém. Datové soubory jsou předávány ve více než 90 % případů elektronickou poštou, zbylá část respondentů posílá data na disketu, případně na papírových formulářích.

Pro kontrolu a opravu dat, připravených mzdovým a personálním systémem respondenta, případně pro pořízení vstupních dat, je určen "Lokální pořizovací program ISPV 2006", který se musí před použitím nainstalovat na lokální disk.

Pořizovací program řeší i zabezpečení dat při přenosu od respondenta ke zpracovateli. Používá přitom hybridní šifrování s veřejným a privátním klíčem.

Veřejný klíč je součástí instalace pořizovacího programu, privátní klíč je uložen na interním serveru zpracovatele. Zašifovaná data se ukládají do souboru s formátem S/MIME verze 3.

2.2. Nejdůležitější vstupní údaje

Šetření RSCP-PS se čtvrtletní periodicitou monitoruje výdělkovou úroveň a odpracovanou dobu jednotlivých zaměstnání podle klasifikace KZAM-R v České republice.

Hodinový výdělek je údaj zjišťovaný z průměrných hodinových výdělků definovaných v § 351 až § 362 zákona č. 262/2006 Sb., zákoníku práce, ve znění pozdějších předpisů. Obvykle se jedná o podíl mzdy za práci a odpracované doby za poslední čtvrtletí sledovaného období. Hodinový výdělek je krátkodobým indikátorem výdělkové úrovně.

Hrubá měsíční mzda, vypočtená z hrubé mzdy za sledované období, je druhým indikátorem, který ukazuje výdělkovou úroveň. Hrubá mzda je součtem mzdy za práci, náhrad mzdy a odměn za pracovní pohotovost, které jsou přímo sbíranými položkami. Mzda je definovaná v § 109, odst. 2 zákona č. 262/2006 Sb., zákoníku práce, ve znění pozdějších předpisů. Šetření RSCP-PS sleduje i strukturu hrubé měsíční mzdy, tj. prémie a odměny, příplatky za přesčas, ostatní příplatky, náhrady a odměny za pracovní pohotovost. Hrubá měsíční mzda a její složky se vztahují k celému sledovanému období, které zahrnuje dobu od počátku roku do konce čtvrtletí, za které se šetření provádí.

Šetření RSCP-PS dále sleduje pracovní dobu zaměstnanců. Vstupní věta o zaměstnanci obsahuje odpracovanou dobu od počátku roku a z ní počet přesčasových hodin. Odpracovaná doba u zaměstnanců odměňovaných měsíční mzdou nezahrnuje dobu svátků v jinak pracovních dnech. Věta dále obsahuje celkovou neodpracovanou dobu od počátku roku, z ní počet hodin nemoci a dovolené.

2.3. Klasifikace a číselníky

RSCP-PS používá standardní statistické klasifikace a číselníky (podrobněji popsané na www.czso.cz). Použití platných statistických klasifikací je závazné jak pro orgán vykonávající státní statistickou službu, tak pro zpravodajské jednotky, které poskytují údaje pro statistické zjišťování. Proto i RSCP-PS používá následující klasifikace a číselníky:

KZAM-R **Klasifikace zaměstnání;** vydáno sdělením ČSÚ č. 492/2003 Sb. ze dne 18. prosince 2003 o vydání rozšířené Klasifikace zaměstnání KZAM-R.

- CZ-ICSE** **Klasifikace postavení v zaměstnání;** vydáno sdělením ČSÚ č. 494/2003 Sb. ze dne 18. prosince 2003 o vydání Klasifikace postavení v zaměstnání.
- KKOV** **Klasifikace kmenových oborů vzdělání;** vydáno sdělením ČSÚ č. 320/2003 Sb. ze dne 9. září 2003 o zavedení Klasifikace kmenových oborů vzdělání. Poslední aktualizace byla provedena k 1. únoru 2007 sdělením ČSÚ č. 535/2006 Sb. ze dne 28. listopadu 2006 o aktualizaci Klasifikace kmenových oborů vzdělání.
- CZ-NUTS** **CZ-NUTS Klasifikace územních statistických jednotek;** vydáno sdělením ČSÚ č. 490/2003 Sb. ze dne 18. prosince 2003 o vydání Klasifikace územních statistických jednotek. Poslední aktualizace byla provedena k 1. květnu 2004 sdělením ČSÚ č. 228/2004 Sb. ze dne 14. dubna 2004 o aktualizaci Klasifikace územních statistických jednotek.
- CZ-NACE¹** **Klasifikace ekonomických činností (CZ-NACE);** vydáno sdělením ČSÚ č. 244/2007 Sb. ze dne 18. září 2007 o zavedení Klasifikace ekonomických činností.
- CZ-GEONOM** **Klasifikace zemí;** vydáno sdělením ČSÚ č. 487/2003 Sb. ze dne 18. prosince 2003 o vydání Klasifikace zemí. Poslední aktualizace byla provedena k 1. červenci 2005 sdělením ČSÚ č. 243/2005 Sb. ze dne 9. června 2005 o aktualizaci Klasifikace zemí.

¹ Revidovaná výsledková publikace využívá z důvodu srovnání s novějšími výsledky klasifikaci CZ-NACE (původní verze využívala klasifikaci OKEČ).

3. Nejdůležitější sledované veličiny

Kapitola popisuje nejdůležitější sledované veličiny, algoritmy jejich výpočtu a kritéria pro zahrnutí zaměstnanců do dalších výpočtů.

3.1. Hodinový výdělek

Hodinový výdělek je přímo zjišťovaná veličina. Do výpočtu charakteristik hodinového výdělku jsou zařazeni zaměstnanci, kteří byli v evidenčním stavu v posledním dnu sledovaného období.

3.2. Hrubá měsíční mzda

Hrubá měsíční mzda se vztahuje k celému sledovanému období, tedy k 1. čtvrtletí, k 1. - 2. čtvrtletí, k 1. - 3. čtvrtletí, nebo k 1. - 4. čtvrtletí. Na rozdíl od hodinového výdělku musí být hrubá měsíční mzda vypočtena z dalších přímo zjišťovaných mzdových položek a nemzdových plnění.

Hrubá mzda je v RSCP-PS definována jako součet mzdy za práci, náhrad mzdy a odměny za pracovní pohotovost. Hrubá měsíční mzda zaměstnance se vypočte podle vzorce:

$$\text{HMM} = \frac{\text{MZDA} + \text{NAHRADY} + \text{POHOTOV}}{\text{MESPLAC}_{\text{prep}}}$$

kde :

HMM	je hrubá měsíční mzda zaměstnance,
MZDA	je mzda za práci zaměstnance v kumulaci za sledované období (vstupní položka věty o zaměstnanci),
NAHRADY	jsou náhrady mzdy zaměstnance v kumulaci za sledované období (vstupní položka věty o zaměstnanci),
POHOTOV	je odměna za pracovní pohotovost zaměstnance v kumulaci za sledované období (vstupní položka věty o zaměstnanci),
MESPLAC _{prep}	je počet přepočtených placených měsíců zaměstnance, tj. počet měsíců, odpovídajících součtu odpracované doby a doby, po kterou pobíral náhrady mzdy.

Počet přepočtených placených měsíců MESPLAC_{prep} je roven počtu kalendářních měsíců v případě, že zaměstnanec s plným pracovním úvazkem po celé sledované období pracoval nebo pobíral náhrady mzdy. Pokud zaměstnanec byl v evidenčním stavu kratší dobu než sledované období, bude jeho počet placených měsíců zkrácen poměrem počtu pracovních dnů v evidenčním stavu a ve sledovaném období. Podobně se počet placených měsíců zkrátí, pokud zaměstnanec měl jinou absenci než absenci s náhradou mzdy (např. nemoc), případně měl sjednán kratší pracovní úvazek.

Hrubá měsíční mzda za určitou skupinu zaměstnanců je vážená charakteristika, v níž hrubá měsíční mzda určitého zaměstnance má váhu, odpovídající počtu jeho placených měsíců za sledované období (tzv. váha placené doby). Tento způsob výpočtu umožňuje korektní srovnání mzdové úrovně jednotlivých zaměstnání a srovnávání v čase.

Sestavy s hrubou měsíční mzdou, diferenciací a strukturou hrubé mzdy obsahují také měsíční placenou dobu. Tento údaj ukazuje počet placených hodin (odpracovaná doba a doba náhrad) za placený měsíc a je v souladu s výpočtem hrubé měsíční mzdy.

Pro zahrnutí zaměstnance do výpočtů hrubé měsíční mzdy se uplatňují následující kritéria:

- přepočtený počet placených měsíců zaměstnance je alespoň jeden měsíc,
- stanovená týdenní pracovní doba na dané pracovní místo je alespoň 30 hodin (dle doporučení Eurostatu).

3.3. Měsíční odpracovaná a neodpracovaná doba

Měsíční odpracovaná (resp. neodpracovaná) doba se stejně jako hrubá měsíční mzda vztahuje k celému sledovanému období tj. k 1. čtvrtletí, k 1. - 2. čtvrtletí, k 1. - 3. čtvrtletí, nebo k 1. - 4. čtvrtletí.

Měsíční odpracovaná doba zaměstnance se vypočte podle vzorce:

$$\text{ODPRACD}_{\text{mes}} = \frac{\text{ODPRACD}}{\text{MESEVID}_{\text{prep}}}$$

kde :

- ODPRACD_{mes} je měsíční odpracovaná doba zaměstnance,
 ODPACD je odpracovaná doba zaměstnance v kumulaci za sledované období (vstupní položka věty o zaměstnanci),
 MESEVID_{prep} je počet přepočtených evidenčních měsíců zaměstnance, tj. počet měsíců, odpovídajících délce pracovního úvazku a délce pracovního poměru ve sledovaném období.

Počet přepočtených evidenčních měsíců MESEVID_{prep} je roven počtu kalendářních měsíců v případě, že zaměstnanec s plným pracovním úvazkem po celé sledované období byl v pracovním poměru a nebyl na mateřské či rodičovské dovolené. Pokud zaměstnanec byl v evidenčním stavu kratší dobu, než sledované období, bude jeho počet evidenčních měsíců zkrácen poměrem počtu pracovních dnů v evidenčním stavu a ve sledovaném období. Podobně se počet evidenčních měsíců zkrátí, pokud zaměstnanec měl sjednán kratší pracovní úvazek.

Měsíční odpracovaná doba za určitou skupinu zaměstnanců je vážená charakteristika, v níž měsíční odpracovaná doba určitého zaměstnance má váhu, odpovídající počtu jeho evidenčních měsíců ve sledovaném období (tzv. váha

evidenční doby). Pro zahrnutí zaměstnance do výpočtů měsíční odpracované doby se uplatňují stejná kritéria jako u hrubé měsíční mzdy.

Obdobně jako odpracovaná doba se počítají měsíční neodpracovaná doba a také průměrné měsíční údaje o přesčasu, dovolené a nemoci.

4. Dopočtové metody

Kapitola dopočtové metody obsahuje řešení neodpovědí a popis metody vážení, hodnocení kvality odhadů a přehled publikovaných tabulek podle použitých vah.

4.1. Řešení neodpovědí a metoda vážení

Problém neodpovědí (tzv. non-response) či z dalších důvodů nepoužitelných dat od vybraného ekonomického subjektu je v RSCP-PS řešen metodou historické imputace a metodou upravující podnikové váhy respondentům.

Metoda vážení, používaná v RSCP-PS, umožňuje získat z dat výběrového souboru odhady charakteristik (parametrů) základního souboru. Odhady charakteristik zaměstnanecké populace základního souboru RSCP-PS jsou publikovány ve všech tabulkách s výjimkou tabulek s tříděním podle jednotlivých zaměstnání. Základem podnikových vah jsou váhové koeficienty, které vycházejí z pravděpodobnosti výběru každého ekonomického subjektu. Po úpravě vah z důvodu non-response se získají konečné podnikové váhy pomocí dopočtu na aktuální počet ES v základním souboru v rámci jednotlivých vážících strat. Podnikové váhy zvyšují při výpočtech odhadů význam dat ekonomických subjektů s relativně malým zastoupením ve výběrovém souboru. Relativně nejméně zastoupené jsou ve výběrovém souboru RSCP-PS ekonomické subjekty s 10-49 zaměstnanci, a proto mají největší váhy při výpočtech odhadů.

Výpočet váhy jednotlivých zaměstnanců je závislý na typu tabulky a také na typu publikovaného ukazatele. Přehled všech publikovaných tabulek s uvedením použitých vah je uveden v oddíle 4.3. Váha zaměstnance je součinem vah používaných v daném typu tabulkové sestavy.

Tabulky s tříděním podle podskupin zaměstnání KZAM-R (PS-V5, PS-M5 a PS-T5) obsahují charakteristiky výběrového souboru. Při interpretaci výsledků je nutno mít na zřeteli, že charakteristiky výběrového souboru nelze automaticky pokládat za odhady platné pro celou zaměstnaneckou populaci. Výběrové charakteristiky jsou ovlivněny větším relativním zastoupením velkých ekonomických subjektů ve výběrovém souboru RSCP-PS.

4.2. Kvalita odhadů

Odhadované charakteristiky podléhají dvěma typům chyb – výběrovým chybám a nevýběrovým chybám. Výběrové chyby jsou způsobeny faktorem náhody při pravděpodobnostním výběru RSCP-PS. Hodnoty výběrových chyb není možné z výběrového souboru RSCP-PS dostatečně přesně kvantifikovat, nicméně používaná stratifikace výrazně snižuje jejich výši. Nevýběrové chyby bývají způsobeny především špatnou kvalitou dat předávaných respondenty (neúplné a chybné údaje) a jejich vliv je snižován několikastupňovými kontrolními mechanismy a častými kontakty zpracovatele šetření s respondenty.

4.3. Přehled publikovaných tabulek podle použitých vah

Hodinový výdělek				
Tabulka	Třídící kritérium	Podniková váha	Váha placené doby	Váha evidenční doby
PS-V0	Celý kraj	X		
PS-V1	HL. třídy zaměstnání KZAM-R	X		
PS-V2	Věkové kategorie	X		
PS-V4	Vzdělání	X		
PS-V5	Podskupiny zaměstnání KZAM-R			
PS-V6	Kategorie zaměstnání	X		
PS-V8	Pohlaví	X		

Tabulka 4

Hrubá měsíční mzda				
Tabulka	Třídící kritérium	Podniková váha	Váha placené doby	Váha evidenční doby
PS-M0	Celý kraj	X	X	
PS-M1	HL. třídy zaměstnání KZAM-R	X	X	
PS-M5	Podskupiny zaměstnání KZAM-R		X	

Tabulka 5

Odpracovaná a neodpracovaná doba				
Tabulka	Třídící kritérium	Podniková váha	Váha placené doby	Váha evidenční doby
PS-T5	Podskupiny zaměstnání KZAM-R			X

Tabulka 6

5. Definice vybraných pojmů

Ekonomický subjekt	Ekonomický subjekt je právnický subjekt nebo fyzická osoba s postavením podnikatele, zapsaná do registru ekonomických subjektů ČSÚ. Každému ekonomickému subjektu se přiděluje identifikační číslo (IČ).
Organizační jednotka	Z hlediska mzdové statistiky RSCP se dělí ekonomické subjekty na organizační jednotky podle okresu, ve kterém jejich zaměstnanci působí. Organizační jednotku tvoří všichni zaměstnanci ekonomického subjektu, kteří působí ve stejném okrese.
Zpravodajská jednotka	Zpravodajskou jednotkou je právnická osoba, organizační složka státu nebo fyzická osoba, od níž se požaduje poskytnutí údajů ve statistickém zjišťování podle zákona č. 89/1995 Sb., o státní statistické službě, ve znění pozdějších předpisů.
Sledované období	Sledované období je období od začátku roku do konce čtvrtletí, za které se provádí výběrové statistické zjišťování.
Podnikatelská sféra	Do podnikatelské sféry patří subjekty, které odměňují mzdou podle § 109, odst. 2 zákona č. 262/2006 Sb., zákoníku práce, ve znění pozdějších předpisů.
Nepodnikatelská sféra	Do nepodnikatelské sféry patří organizace, které odměňují platem podle § 109, odst. 3 zákona č. 262/2006 Sb., zákoníku práce, ve znění pozdějších předpisů.
Základní soubor	Základním souborem RSCP-PS jsou aktivní ekonomické subjekty podnikatelské sféry z registru ekonomických subjektů ČSÚ, které mají 10 a více zaměstnanců a přísluší do institucionálních sektorů nefinanční podniky, finanční instituce nebo vládní instituce.