



# Regionální statistika ceny práce

III. čtvrtletí 2008  
Podnikatelská sféra  
**Pardubický** kraj

Revidované výsledky ke dni 10. 3. 2010

## **Copyright - MPSV ČR**

Publikace ani její část nesmí být kopírována, rozšiřována a zařazována do informačních systémů v jakékoliv formě (elektronické, mechanické, optické, magnetické aj.) bez písemného souhlasu

**Ministerstva práce a sociálních věcí**

**Zpracovatel: TREXIMA, spol. s r.o., tř. T. Bati 299, 764 21 Zlín - Louky**

## O b s a h :

<b>Úvod</b> .....	7
-------------------	---

**Výsledková část podnikatelská sféra**

Základní metodické přístupy .....	11
Popis publikovaných tabulek .....	12

**Hodinový výdělek**

PS-V0	Hodinový výdělek v podnikatelské sféře .....	13
PS-V1	Hodinový výdělek podle hlavních tříd zaměstnání KZAM-R .....	14
PS-V2	Hodinový výdělek podle věkových kategorií .....	15
PS-V4	Hodinový výdělek podle vzdělání .....	15
PS-V5	Hodinový výdělek podle podskupin zaměstnání KZAM-R .....	16
PS-V6	Hodinový výdělek podle kategorií zaměstnání .....	21
PS-V8	Hodinový výdělek podle pohlaví .....	21

**Hrubá měsíční mzda**

PS-M0	Hrubá měsíční mzda a její složky, diferenciacce, placená doba v podnikatelské sféře .....	23
PS-M1	Hrubá měsíční mzda a její složky, diferenciacce, placená doba podle hlavních tříd zaměstnání KZAM-R .....	24
PS-M5	Hrubá měsíční mzda a její složky, diferenciacce, placená doba podle podskupin zaměstnání KZAM-R .....	26

**Měsíční odpracovaná a neodpracovaná doba**

PS-T5	Průměrná měsíční odpracovaná a neodpracovaná doba podle podskupin zaměstnání KZAM-R .....	36
-------	--	----

**Dodatek – technický popis šetření**

1. Metoda výběru ekonomických subjektů .....	43
1.1 Základní soubor .....	43
1.2 Struktura výběrového souboru .....	43
1.3 Výběr .....	44
2. Vstupní údaje .....	45
2.1 Sběr dat .....	45
2.2 Nejdůležitější vstupní údaje .....	46
2.3 Klasifikace a číselníky .....	46
3. Nejdůležitější sledované veličiny .....	48
3.1 Hodinový výdělek .....	48

3.2 Hrubá měsíční mzda .....	48
3.3 Měsíční odpracovaná a neodpracovaná doba .....	49
4. Dopočtové metody .....	50
4.1 Řešení neodpovědí a metoda vážení .....	50
4.2 Kvalita odhadů .....	51
4.3 Přehled publikovaných tabulek podle použitých vah .....	51
5. Definice vybraných pojmů .....	52



# Úvod



## Úvod

Regionální statistika ceny práce (RSCP) je systém pravidelného monitorování výdělkové úrovně a pracovní doby zaměstnanců v jednotlivých krajích České republiky formou statistického šetření. Sledovanými ukazateli výdělkové úrovně jsou hodinový výdělek a hrubá měsíční mzda (plat). Šetření metodicky vychází a je obsahově harmonizováno se strukturálním šetřením EU „Structure of Earnings Survey“, viz nařízení komise (ES) č. 1916/2000 ve znění pozdějších předpisů.

Šetření je pod názvem „Čtvrtletní šetření o průměrném výdělku“ zařazeno do programu statistických zjišťování, vyhlášených Českým statistickým úřadem (ČSÚ) ve sbírce zákonů pro příslušný kalendářní rok (viz příloha č. 2 Vyhlášky č. 297/2007 Sb., částka 90, kterou se stanoví Program statistických zjišťování na rok 2008) a pro vybrané ekonomické subjekty je povinné. Šetření provádí pracoviště státní statistické služby Ministerstva práce a sociálních věcí (MPSV). Průběh a vývoj šetření řídí komise, složená ze zástupců MPSV, ČSÚ, Ministerstva financí, České národní banky, CERGE-EI, VŠE v Praze, Českomoravské konfederace odborových svazů, Svazu průmyslu a dopravy ČR. Zpracovatelem RSCP je TREXIMA, spol. s r.o. ([www.trexima.cz](http://www.trexima.cz)).

Nejdůležitějším kritériem pro členění výsledků RSCP je příslušnost šetřeného ekonomického subjektu k podnikatelské, nebo nepodnikatelské sféře. V podnikatelské sféře probíhá šetření se čtvrtletní periodou a ve sféře nepodnikatelské je prováděno s periodou pololetní. Zdrojem dat pro nepodnikatelskou sféru je Informační systém o platech, který je spravován Ministerstvem financí. Za každou sféru jsou vydávány samostatné výsledkové publikace.

Výsledkové publikace jednotlivých krajů jsou uloženy na stránkách <http://portal.mpsv.cz/> v sekci *Zaměstnanost*, v podsekci *Statistiky* pod odkazem *Statistika výdělků*.

Monitorováním výdělků a pracovní doby zaměstnanců na úrovni České republiky se zabývá „Informační systém o průměrném výdělku“ (ISPV). Výsledková publikace je k dispozici na internetových stránkách MPSV ([www.mpsv.cz](http://www.mpsv.cz)) v sekci *Příjmy a životní úroveň*.

Důkladný popis šetření, včetně všech výsledkových publikací, poskytuje také portál [www.ispv.cz](http://www.ispv.cz). Slouží především jako podpora respondentům, kteří zde naleznou všechny potřebné informace a podpůrné nástroje pro zasílání dat. Portál je využíván také k uveřejňování odborných studií a článků, které jako zdroj informací uvádí šetření ISPV a RSCP.

Ministerstvo práce a sociálních věcí děkuje všem respondentům šetření za přípravu vstupních dat pro šetření. Svědomitý přístup respondentů a dodržování termínů pro předání dat umožňují pravidelně uveřejňovat tuto publikaci.







# Výsledková část

Podnikatelská sféra



## Výsledková část podnikatelská sféra

### Základní metodické přístupy

Tato publikace přináší charakteristiky hodinového výdělku, hrubé měsíční mzdy a pracovní doby získané za podnikatelskou sféru šetření RSCP (RSCP-PS). V RSCP se zařazují do podnikatelské sféry ekonomické subjekty, které odměňují mzdou, viz § 109, odst. 2 zákona č. 262/2006 Sb., zákoníku práce, ve znění pozdějších předpisů.

Primárním výsledkem RSCP jsou statistiky výdělkové úrovně jednotlivých zaměstnání (v klasifikaci KZAM-R), dalším produktem jsou odhady výdělkových parametrů zaměstnanecké populace krajů v členění podle firemních i zaměstnaneckých charakteristik. Ekonomické subjekty se v RSCP člení na organizační jednotky, jestliže je možné provést vnitřní rozčlenění podle okresů, ve kterých dílčí jednotky působí. Výsledky podle krajů jsou v tomto smyslu výsledky získané pracovištní metodou.

Vedle podnikového výkaznictví ČSÚ je RSCP dalším zdrojem informací o výdělcích v jednotlivých krajích České republiky. Výkaznictví ČSÚ, jako tradiční zdroj, sbírá údaje o evidenčním počtu zaměstnanců a vyplacených mzdách za ekonomický subjekt a publikuje průměrné mzdy v členění podle firemních charakteristik. Při srovnávání výsledků výkaznictví a RSCP-PS je třeba vzít v úvahu rozdílnou definici podnikatelské sféry, rozdílné metody výpočtu výdělkových charakteristik a rozdílný způsob členění výsledků podle krajů. Výkaznictví ČSÚ člení výsledky podle sídla ekonomického subjektu, tj. podnikovou metodou.

Respondenty šetření RSCP-PS jsou aktivní ekonomické subjekty (ES) z institucionálních sektorů nefinančních podniků, finančních institucí a vládních institucí zapsané v registru ekonomických subjektů ČSÚ (RES). Na základě Automatizovaného rozpočtového informačního systému (ARIS), který je spravován Ministerstvem financí, se zjišťuje způsob odměňování a příslušnost ekonomického subjektu k podnikatelské sféře. Šetření je výběrové pro ES s 10 až 249 zaměstnanci a plošné pro ES s 250 a více zaměstnanci. Náhodný výběr je prováděn na základě příslušnosti ES do kraje, velikostní kategorie a odvětví ekonomické činnosti.

Tabulky s označením PS-V5, PS-M5, PS-T5 obsahují charakteristiky výběrového souboru (statistiky) jednotlivých zaměstnání na úrovni podskupin zaměstnání (čtyřmístný KZAM-R). Při interpretaci výsledků je nutno mít na zřeteli, že charakteristiky výběrového souboru nelze automaticky pokládat za odhady platné pro celou zaměstnaneckou populaci. Výběrové charakteristiky jsou ovlivněny větším relativním zastoupením velkých ekonomických subjektů ve výběrovém souboru RSCP-PS. Ostatní tabulky obsahují odhady parametrů základního souboru a při jejich výpočtu byly využity dopočtové metody založené na pravděpodobnosti výběru ekonomických subjektů.

## Popis publikovaných tabulek

Tabulky v publikaci jsou rozděleny podle sledovaného ukazatele do tří základních okruhů. Tabulky přinášející charakteristiky hodinového výdělku jsou označeny PS-Vx, kde PS značí podnikatelskou sféru a x je pořadové číslo tabulky. Charakteristiky hrubé měsíční mzdy, struktury mzdy a průměrné placené doby jsou obsaženy v tabulkách se značením PS-Mx a charakteristiky měsíční odpracované a neodpracované doby v tabulkách se značením PS-Tx.

Hlavním výsledkem RSCP jsou statistiky výdělkové úrovně a pracovní doby za jednotlivá zaměstnání podle klasifikace KZAM-R, obsažené v tabulkách PS-V5, PS-M5 a PS-T5. Tyto tabulky obsahují ta zaměstnání, která jsou ve své podskupině zaměstnání (čtyřmístný KZAM-R) zastoupena alespoň třemi ekonomickými subjekty a zároveň deseti zaměstnanci. Uvedené počty organizačních jednotek a zaměstnanců ukazují na zastoupení ve výběrovém souboru. V ostatních tabulkách jsou počty zaměstnanců uváděny v % a jejich účelem je přiblížit relativní zastoupení publikovaných kategorií. Údaje o počtech zaměstnanců z této publikace neslouží jako zdroj informací o počtech zaměstnanců v krajích, ty zjišťují šetření ČSÚ – podnikové výkaznictví a výběrové šetření pracovních sil (viz [www.czso.cz](http://www.czso.cz)).

### **Statistické charakteristiky používané ve výsledkových tabulkách:**

1. decil	První decil je hodnota, pod kterou leží 10 % nejnižších hodnot sledovaného znaku.
1. kvartil	První kvartil je hodnota, pod kterou leží 25 % nejnižších hodnot sledovaného znaku.
Medián	Medián je hodnota uprostřed vzestupně uspořádané řady hodnot sledovaného znaku, polovina hodnot je nižší než medián a druhá polovina je vyšší než medián.
3. kvartil	Třetí kvartil je hodnota, nad kterou leží 25 % nejvyšších hodnot sledovaného znaku.
9. decil	Devátý decil je hodnota, nad kterou leží 10 % nejvyšších hodnot sledovaného znaku.
Průměr	Průměr je počítán jako vážený (případně nevážený) aritmetický průměr sledovaného znaku.

### **Ostatní symboly používané ve výsledkových tabulkách:**

"Neuvedeno"	Symbol "Neuvedeno" označuje kategorii zaměstnanců, u které nebyl uveden kód příslušného třídícího znaku.
"*"	Symbol "*" označuje položku vstupních dat vypočítanou, ale nezveřejnitelnou z důvodu nedostatečného počtu vstupních hodnot (méně než 3 ekonomické subjekty a 10 zaměstnanců).

Hodinový výdělek v podnikatelské sféře <sup>1)</sup>kraj: **Pardubický****Medián hodinového výdělku ..... 105,55 Kč/hod**

Index mediánu hodinového výdělku zaměstnanců

meziroční vůči 3. čtvrtletí 2007..... 106,8 %

## Diferenciace

1. decil - 10 % hodinových výdělků menších než ..... 62,65 Kč/hod

1. kvartil - 25 % hodinových výdělků menších než ..... 82,69 Kč/hod

Medián - 50 % hodinových výdělků menších než ..... 105,55 Kč/hod

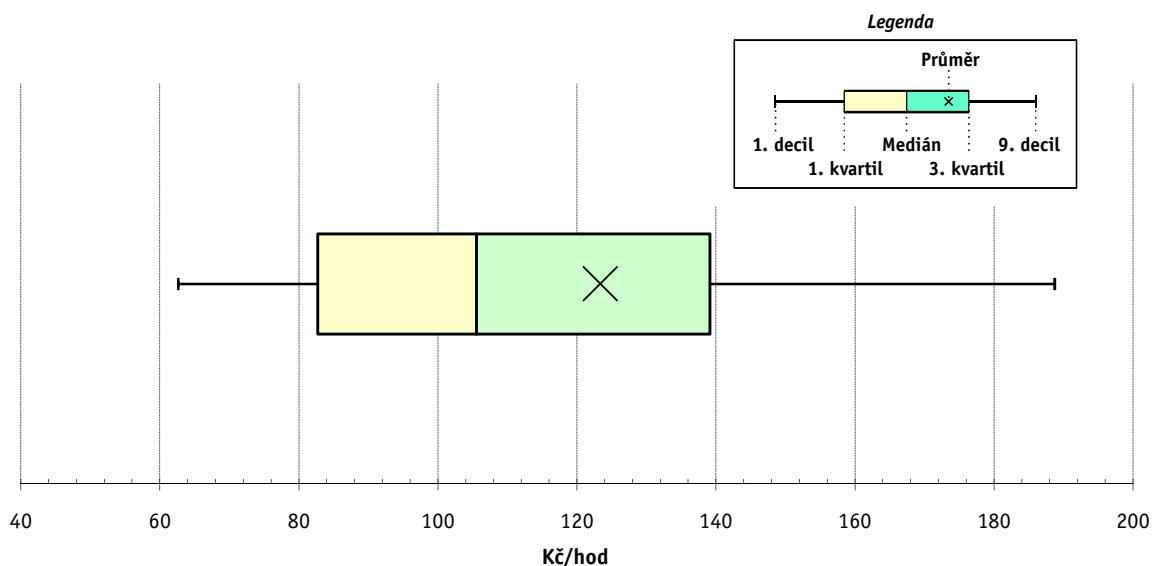
3. kvartil - 25 % hodinových výdělků větších než ..... 139,11 Kč/hod

9. decil - 10 % hodinových výdělků větších než ..... 188,72 Kč/hod

Průměr hodinového výdělku ..... 123,36 Kč/hod

Podíl zaměstnanců s podprůměrným

hodinovým výdělkem ..... 65,5 %



## Vysvětlivky:

1) Hodinový výdělek se zjišťuje jako průměrný hodinový výdělek definovaný v § 351 až § 362 zákona č. 262/2006 Sb., zákoníku práce, ve znění pozdějších předpisů.

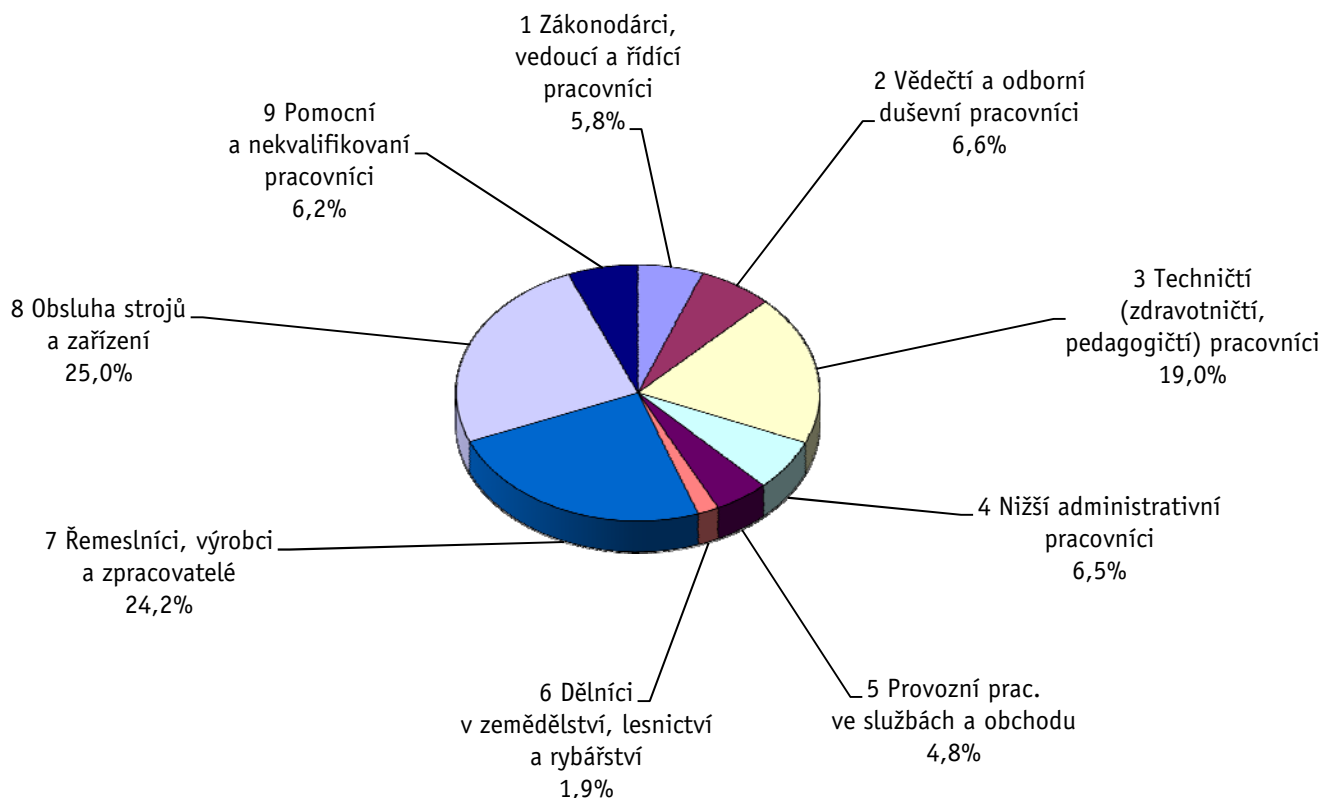
Revidované výsledky ke dni 10. 3. 2010

### Hodinový výdělek podle hlavních tříd zaměstnání KZAM-R

kraj: **Pardubický**

Hlavní třída zaměstnání KZAM-R	Struktura zaměstnanců	Medián	Diferenciace		Průměr
			1. decil	9. decil	
	%	Kč/hod	Kč/hod	Kč/hod	Kč/hod
1 Zákonodárci, vedoucí a řídicí pracovníci	5,8	<b>201,92</b>	106,54	489,69	261,80
2 Vědečtí a odborní duševní pracovníci	6,6	<b>167,69</b>	104,59	290,99	191,65
3 Techničtí, zdravotničtí a pedagogičtí pracovníci	19,0	<b>129,90</b>	86,37	206,81	144,33
4 Nižší administrativní pracovníci	6,5	<b>104,14</b>	73,64	157,53	110,82
5 Provozní pracovníci ve službách a obchodu	4,8	<b>73,15</b>	55,36	128,93	83,84
6 Dělníci v zemědělství, lesnictví a rybářství	1,9	<b>85,94</b>	65,01	139,15	95,37
7 Řemeslníci, výrobci a zpracovatelé	24,2	<b>99,51</b>	69,04	146,51	104,29
8 Obsluha strojů a zařízení	25,0	<b>97,79</b>	52,06	149,74	99,78
9 Pomocní a nekvalifikovaní pracovníci	6,2	<b>76,05</b>	52,56	109,46	78,92
<b>C E L K E M - podnikatelská sféra</b>	<b>100</b>	<b>105,55</b>	<b>62,65</b>	<b>188,72</b>	<b>123,36</b>

#### Struktura zaměstnanců dle hlavních tříd KZAM - R



## 3. čtvrtletí 2008

## RSCP - podnikatelská sféra

PS-V2

Revidované výsledky ke dni 10. 3. 2010

Hodinový výdělek  
podle věkových kategorií

kraj: Pardubický

Věková kategorie	Struktura zaměstnanců	Medián	Diferenciace		Průměr
			1. decil	9. decil	
	%	Kč/hod	Kč/hod	Kč/hod	Kč/hod
do 20 let	0,8	<b>77,02</b>	52,23	102,74	76,58
20 - 29 let	18,4	<b>102,05</b>	61,14	162,07	109,62
30 - 39 let	27,1	<b>109,37</b>	63,73	200,31	126,41
40 - 49 let	24,3	<b>109,38</b>	63,13	205,73	132,59
50 - 59 let	24,6	<b>104,00</b>	64,25	185,48	121,71
60 a více let	4,9	<b>102,17</b>	58,95	191,97	128,08
<b>C E L K E M - podnikatelská sféra</b>	<b>100</b>	<b>105,55</b>	<b>62,65</b>	<b>188,72</b>	<b>123,36</b>

## 3. čtvrtletí 2008

## RSCP - podnikatelská sféra

PS-V4

Revidované výsledky ke dni 10. 3. 2010

Hodinový výdělek  
podle vzdělání

kraj: Pardubický

Vzdělání	Struktura zaměstnanců	Medián	Diferenciace		Průměr	
			1. decil	9. decil		
	%	Kč/hod	Kč/hod	Kč/hod	Kč/hod	
KKOV						
Základní a nedokončené	A-C	10,4	<b>78,73</b>	54,23	119,92	84,67
Střední bez maturity	D,E,H,J	45,2	<b>99,27</b>	65,02	147,22	104,23
Střední s maturitou	K-M	30,2	<b>122,12</b>	80,37	202,24	137,76
Vyšší odborné a bakalářské	N,R	1,6	<b>129,57</b>	84,87	212,95	149,32
Vysokoškolské	T,V	8,2	<b>196,87</b>	116,33	427,95	246,38
Neuvedeno		4,3	<b>35,00</b>	35,00	123,16	71,40
<b>C E L K E M - podnikatelská sféra</b>	<b>100</b>	<b>105,55</b>	<b>62,65</b>	<b>188,72</b>	<b>123,36</b>	

Revidované výsledky ke dni 10. 3. 2010

### Hodinový výdělek podle podskupin zaměstnání KZAM-R

kraj: **Pardubický**

Podskupiny zaměstnání KZAM-R	Výběrový soubor		Medián	Diferenciace		Průměr
	počet org. jednotek	počet zaměst.		1. decil	9. decil	
			Kč/hod	Kč/hod	Kč/hod	Kč/hod
1210 Ředitelé a prezidenti velkých organizací, podniků	87	122	<b>578,79</b>	185,41	1 287,45	740,30
1221 Vedoucí pracovníci v zemědělství, lesnictví, rybářství a mysliv.	13	45	<b>165,98</b>	123,80	340,78	200,62
1222 Vedoucí pracovníci v průmyslu (ve výrobě)	93	394	<b>292,42</b>	164,67	609,12	393,29
1223 Vedoucí pracovníci ve stavebnictví a zeměměřičtví	18	69	<b>335,10</b>	159,56	503,35	329,68
1224 Vedoucí pracovníci ve velkoobchodě a v maloobchodě	58	485	<b>104,24</b>	62,32	211,73	132,81
1226 Ved. pracovníci v dopr., skladování, telekom. a na pošt. úřadech	27	316	<b>172,18</b>	141,87	354,59	207,78
1227 Vedoucí prac. v organ.zaměřených na poskytování obch.služeb	37	116	<b>275,93</b>	176,09	692,49	344,27
1229 Vedoucí pracovních dílčích celků jinde neuvedení (kult.,zdrav.)	27	175	<b>261,03</b>	145,14	447,76	281,49
1231 Vedoucí pracovníci finančních a hospodářských útvarů	96	277	<b>314,38</b>	170,47	792,55	468,31
1232 Vedoucí pracovníci personálních útvarů a útvarů průmysl. vztahů	43	54	<b>227,40</b>	142,05	616,89	354,55
1233 Vedoucí pracovníci obytných útvarů (včetně průzkumu trhu)	70	157	<b>284,69</b>	174,77	579,87	413,48
1234 Ved. pracovníci reklamních útvarů a útvarů pro styk s veřejností	14	37	<b>116,33</b>	105,08	270,13	163,94
1235 Vedoucí pracovníci zásobovacích útvarů	49	107	<b>213,77</b>	119,87	392,75	246,32
1236 Vedoucí pracovníci výpočetních útvarů	29	54	<b>288,76</b>	173,94	427,37	306,56
1237 Vedoucí pracovníci výzkumných a vývojových útvarů	35	107	<b>248,04</b>	149,80	440,53	299,10
1239 Vedoucí pracovníci ostatních útvarů jinde neuvedení	58	206	<b>238,19</b>	125,34	395,83	252,80
1311 Vedoucí, ředitelé v zemědělství,lesnictví,rybářství a myslivosti	7	26	<b>204,53</b>	98,81	313,90	206,19
1312 Vedoucí, ředitelé v průmyslu (ve výrobě)	33	115	<b>193,65</b>	113,36	396,05	238,15
1313 Vedoucí, ředitelé ve stavebnictví a zeměměřičtví	11	35	<b>258,29</b>	155,43	642,50	394,76
1314 Vedoucí, ředitelé ve velkoobchodu a maloobchodu	53	288	<b>98,46</b>	76,84	256,09	143,08
1315 Vedoucí, ředitelé v restauracích a hotelích	10	18	<b>140,85</b>	83,70	171,23	146,24
1316 Vedoucí, ředitelé v dopravě, sklad., telekom. a na pošt. úřadech	18	63	<b>222,06</b>	142,96	350,35	230,08
1317 Vedoucí, ředitelé v podnicích poskytujících obchodní služby	16	60	<b>302,01</b>	164,88	554,36	349,66
1318 Vedoucí, ředitelé pečovatelských, úklidových a podob. služeb	4	15	<b>130,79</b>	90,47	204,26	134,22
1319 Vedoucí, ředitelé malých organizací ostatní (kult.,zdrav.,škol.)	18	22	<b>153,84</b>	98,08	390,79	211,63
2113 Chemici	12	143	<b>150,26</b>	117,99	214,41	157,48
2114 Geologové, geofyzici, geodeti, hydrologové apod.	3	13	<b>141,67</b>	87,00	200,40	141,86
2119 Ostatní vědci a odborníci v příbuzných oborech jinde neuved.	6	18	<b>146,88</b>	103,91	262,68	169,74
2131 Projektanti a analytici výpočetních systémů	15	73	<b>186,58</b>	133,55	259,57	196,63
2132 Programátoři	40	203	<b>172,57</b>	127,08	251,22	189,65
2139 Ostatní odborníci zabývající se výpoč. tech. jinde neuvedení	57	227	<b>184,59</b>	133,64	269,85	196,15
2142 Projektanti staveb a areálů, stavební inženýři	24	106	<b>226,03</b>	116,03	324,98	221,64
2143 Projektanti elektrotechnických zařízení, elektroinženýři	23	234	<b>170,68</b>	119,24	279,01	194,97
2144 Projektanti elektron.systémů a telekom.sítí, inženýři - elektronici	13	66	<b>215,86</b>	153,78	338,59	236,83
2145 Projektanti a konstruktéři strojních zařízení, strojní inženýři	24	140	<b>176,77</b>	118,18	263,02	192,58
2146 Chemičtí inženýři, technologové	12	23	<b>170,55</b>	118,59	256,26	180,27
2149 Ostatní architekti, projekt., konstruk.a tech.inženýři (tvůr.prac.)	21	268	<b>137,51</b>	87,96	207,40	144,38
2211 Bakteriologové, biolog., ekolog., zoologové a odb.v příb.obor.	16	32	<b>159,17</b>	101,04	198,38	153,33
2213 Agronomové, šlechtitelé a odborníci v příbuzných oborech	7	20	<b>164,57</b>	101,83	238,37	172,24
2221 Lékaři, ordináři (kromě zubních lékařů)	11	419	<b>166,48</b>	110,65	289,59	182,92
2224 Farmaceuti, magistři v lékárně, lékárníci	9	36	<b>201,77</b>	163,13	287,79	210,63
2359 Ost.odb.pedagogičtí pracov. jinde neuvedení (odb.instruktoři)	6	22	<b>125,71</b>	78,34	160,95	124,27
2411 Odb. prac. na úseku účetnictví, financí, daní, ap., hlavní účetní	92	273	<b>154,38</b>	107,93	281,93	177,30
2412 Odbor. pracovníci na úseku zaměstnaneckých, personálních věcí	27	41	<b>152,77</b>	112,70	270,55	191,38



Revidované výsledky ke dni 10. 3. 2010

### Hodinový výdělek podle podskupin zaměstnání KZAM-R

kraj: **Pardubický**

Podskupiny zaměstnání KZAM-R	Výběrový soubor		Medián	Diferenciace		Průměr
	počet org. jednotek	počet zaměst.		1. decil	9. decil	
			Kč/hod	Kč/hod	Kč/hod	Kč/hod
2413 Odborní pracovníci v bankovníctví a pojištvnictví	33	644	<b>165,47</b>	92,88	281,77	181,50
2419 Ostatní odborní pracovníci v oblasti podnikání	51	339	<b>188,53</b>	132,52	352,09	215,29
2421 Právníci, právní poradci (mimo advokacie a soudnictví)	23	34	<b>220,02</b>	150,63	385,86	248,52
2433 Odborní pracovníci v informacích (např. vti)	7	209	<b>131,32</b>	87,85	266,09	161,45
2441 Ekonomové - vědečtí pracovníci, specialisté, experti	42	182	<b>154,90</b>	112,99	257,28	176,31
2447 Tlumočníci a překladatelé	7	16	<b>153,31</b>	110,95	225,37	162,38
2451 Spisovatelé, autoři, kritikové, novináři, redaktori	9	35	<b>133,64</b>	113,36	175,06	141,23
2470 Odborní administrativní pracovníci jinde neuvedení	42	117	<b>160,80</b>	90,30	245,66	168,09
3111 Technici ve fyzikálních a příbuzných oborech	9	17	<b>121,37</b>	75,87	187,36	123,90
3112 Stavební technici	58	379	<b>165,51</b>	115,23	235,87	176,66
3113 Elektrotechnici	43	363	<b>151,12</b>	109,12	231,11	164,55
3114 Elektronici a technici v radiokomunikacích a telekomunikacích	21	754	<b>131,23</b>	93,99	189,79	139,03
3115 Strojírenští technici	64	1 380	<b>142,38</b>	97,93	206,33	150,99
3116 Chemičtí technici	20	360	<b>160,42</b>	107,77	199,96	159,37
3118 Technici v kartografii, kreslíči a zeměměřiči	30	275	<b>156,66</b>	110,80	221,25	160,97
3119 Ostatní techničtí pracovníci jinde neuvedení	136	1 320	<b>137,33</b>	94,13	218,57	151,00
3121 Poradci ve výpočetní technice	21	120	<b>188,42</b>	120,52	305,06	199,27
3122 Operátoři a obsluha výpočetní techniky	44	158	<b>138,39</b>	99,22	191,68	144,17
3123 Operátoři průmyslových robotů, nc strojů	11	39	<b>132,60</b>	94,20	207,72	142,67
3129 Ostatní technici ve výpočetní technice jinde neuvedení	10	40	<b>149,14</b>	121,44	210,55	156,43
3134 Obsluha lékařských zařízení	3	34	<b>122,14</b>	98,77	143,94	120,25
3151 Kolaudační technici a technici protipožární ochrany	10	17	<b>168,55</b>	133,47	257,51	183,57
3152 Bezpečnostní tech.a tech. pro kontrolu zdravotní nezávadnosti	63	271	<b>139,70</b>	95,86	213,78	149,25
3160 Technici železničního provozu	8	550	<b>182,32</b>	157,49	225,15	187,74
3211 Technici a laboranti v oblasti biologie a v příbuzných oborech	17	132	<b>111,86</b>	89,38	148,37	117,79
3212 Technici v agronomii, v lesnictví a v zemědělství	21	270	<b>131,80</b>	92,35	194,90	141,43
3221 Asistenti zdravotničtí	4	21	<b>82,70</b>	73,87	107,28	86,66
3226 Rehabilitační a fyzioterapeutičtí pracovníci (vč. odb. masérů)	6	80	<b>116,59</b>	95,73	132,72	119,46
3228 Farmaceutičtí asistenti	8	27	<b>123,00</b>	93,51	136,80	120,70
3231 Ošetřovatelé, všeobecné zdravotní sestry	7	718	<b>122,20</b>	96,55	162,62	126,51
3233 Sestry pro péči o dítě	3	75	<b>131,74</b>	108,59	162,56	133,62
3342 Pedagogové v oblasti dalšího vzdělávání	7	18	<b>198,61</b>	96,20	257,59	192,22
3412 Pojišťovací agenti	19	312	<b>162,06</b>	107,87	337,98	211,45
3415 Obchodní cestující, profes. poradci v obchodě, obch.zástupci	81	240	<b>169,17</b>	96,59	346,15	202,42
3416 Nákupčí	94	442	<b>125,09</b>	92,40	199,75	137,43
3417 Odhadci a zbožíznalci	11	28	<b>129,31</b>	97,19	227,79	139,57
3419 Ostatní pracovníci - obchodní zprostředkovatelé jinde neuved.	5	26	<b>180,70</b>	104,65	210,54	171,02
3421 Obchodní agenti	73	342	<b>140,71</b>	90,00	253,70	166,40
3422 Odbytoví a přepravní agenti	99	561	<b>126,07</b>	90,78	221,47	149,38
3429 Ostatní obchodní agenti a makléři jinde neuvedení	11	22	<b>119,16</b>	98,02	200,14	128,50
3431 Odborné sekretářky, sekretáři	60	156	<b>124,48</b>	79,72	202,15	138,46
3433 Pracovníci v oblasti účetnictví, fakturace, rozpočet., kalkulace	169	1 023	<b>118,31</b>	82,74	178,72	129,08
3434 Pracovníci v oblasti statistiky a matematiky	9	12	<b>125,99</b>	103,34	238,39	155,53
3435 Pracovníci v oblasti práce a mezd (kromě účetních)	28	46	<b>143,30</b>	102,06	259,84	160,49

Revidované výsledky ke dni 10. 3. 2010

### Hodinový výdělek podle podskupin zaměstnání KZAM-R

kraj: **Pardubický**

Podskupiny zaměstnání KZAM-R	Výběrový soubor		Medián	Diferenciace		Průměr
	počet org. jednotek	počet zaměst.		1. decil	9. decil	
			Kč/hod	Kč/hod	Kč/hod	Kč/hod
3436 Referenti osobních oddělení	55	129	<b>129,40</b>	92,58	173,08	136,67
3439 Ostatní odborní administrativní pracovníci jinde neuvedení	106	794	<b>118,77</b>	83,47	178,47	125,85
3471 Aranžéři, průmysloví a komerční návrháři, bytoví architekti	11	16	<b>76,27</b>	66,16	91,55	76,39
4112 Kancelářští a manipul. prac. a obsl. zařízení na zpracování textu	10	29	<b>96,74</b>	77,53	145,45	104,29
4113 Pracovníci přípravy dat výpočetní techniky	26	121	<b>99,99</b>	71,75	130,49	98,82
4115 Sekretářky, sekretáři	108	373	<b>105,36</b>	79,33	153,50	113,46
4121 Nižší účetní	64	193	<b>111,02</b>	75,86	154,56	115,19
4123 Nižší finanční, daňoví úředníci a úředníci v příbuzných oborech	10	36	<b>154,14</b>	96,97	224,73	161,76
4131 Úředníci ve skladech	123	952	<b>101,82</b>	69,90	135,02	103,24
4132 Úředníci ve výrobě (např. výrobní plánovači)	40	177	<b>111,77</b>	81,48	166,49	117,91
4133 Úředníci v dopravě a v přepravě (dispečeri, kontrolori apod.)	23	215	<b>139,67</b>	105,57	239,48	155,03
4141 Řadoví knihovníci, archiváři, evidenční pracovníci	13	29	<b>112,43</b>	80,13	170,45	115,52
4190 Ostatní nižší úředníci jinde neuvedení	24	100	<b>109,57</b>	72,92	175,33	118,57
4211 Pokladníci (v bankách, pojišťovnách, spořitelnách, na poště)	45	164	<b>115,96</b>	79,65	136,82	114,14
4212 Úředníci na přepážkách a směnárnicích	26	509	<b>119,42</b>	97,42	146,56	121,78
4213 Pokladníci v obchodě, společném stravování apod.	35	681	<b>74,53</b>	55,57	98,69	76,36
4214 Prodavači vstupenek, jízdenek apod.	8	182	<b>126,29</b>	100,72	153,71	126,08
4215 Bookmakeři, krupiéři a úředníci sázkových kanceláří	10	91	<b>76,86</b>	66,00	111,55	85,66
4216 Inkasisté (výběřci dluhů)	3	48	<b>102,24</b>	85,00	132,02	106,31
4222 Recepční	17	55	<b>95,11</b>	84,87	116,29	99,26
4223 Telefonisté	16	256	<b>88,08</b>	69,73	120,35	93,93
4224 Informátoři	9	380	<b>151,29</b>	98,13	184,13	148,61
5121 Pracovníci dohlížející nad obsluhujícím personálem, hospodyně	6	29	<b>115,45</b>	57,41	227,27	138,82
5122 Kuchaři	32	370	<b>78,53</b>	59,62	116,29	84,62
5123 Čišníci, servírky	3	26	<b>69,38</b>	53,10	83,97	70,48
5132 Pečovatelé a pomoc.ošetřovatelé v zařiz.soc.péče, v nemocnicích	5	281	<b>84,19</b>	71,04	113,86	88,16
5161 Hasiči, požárníci	5	133	<b>123,08</b>	94,90	170,58	126,64
5169 Ostatní pracovníci ochrany a ostrahy jinde neuvedení	34	673	<b>67,84</b>	54,75	99,03	72,56
5211 Prodavači v obchodech	118	2 129	<b>72,35</b>	54,00	102,40	77,04
6111 Pěstitelé polních plodin	5	30	<b>73,81</b>	64,40	81,62	74,62
6121 Chovatelé hospodářských zvířat (kromě drůbeže a včel)	11	365	<b>90,05</b>	71,61	114,21	91,31
6122 Chovatelé drůbeže	4	146	<b>93,30</b>	75,11	144,00	102,39
6141 Dělníci pro pěstění a ošetřování lesa	7	63	<b>70,00</b>	61,42	93,36	73,87
7121 Zedníci pracující s tradičními materiály (bambus, hlína atd.)	5	14	<b>85,44</b>	60,00	118,12	83,40
7122 Zedníci, kameníci, omítkáři	32	305	<b>94,39</b>	70,52	129,15	98,56
7123 Betonáři, děl.specializovaní na pokládání betonových povrchů	5	42	<b>102,05</b>	82,56	149,95	111,98
7124 Tesaři a truhláři	15	94	<b>104,41</b>	82,07	149,72	111,90
7125 Stavební montážníci	7	175	<b>140,17</b>	87,31	178,41	136,57
7129 Ost. stavební dělníci hlavní stav. výroby a prac.v ost. oborech	23	300	<b>109,65</b>	87,34	131,96	110,25
7136 Instalatéři, potrubáři, stavební zámečníci, klempíři	29	291	<b>108,73</b>	86,10	138,79	111,19
7137 Stavební a provozní elektrikáři	25	93	<b>117,80</b>	85,72	168,83	125,15
7141 Malíři a tapetaři	3	17	<b>134,31</b>	99,40	147,70	127,84
7142 Lakýrníci a pracovníci v příbuzných oborech	21	321	<b>114,12</b>	86,86	140,98	114,66
7211 Formíři a jádraři	4	40	<b>104,68</b>	84,00	146,82	110,80

Revidované výsledky ke dni 10. 3. 2010

### Hodinový výdělek podle podskupin zaměstnání KZAM-R

kraj: **Pardubický**

Podskupiny zaměstnání KZAM-R	Výběrový soubor		Medián	Diferenciace		Průměr
	počet org. jednotek	počet zaměst.		1. decil	9. decil	
			Kč/hod	Kč/hod	Kč/hod	Kč/hod
7212 Svářeči, řezači plamenem a páječi	31	656	<b>123,87</b>	95,07	170,34	127,98
7213 Výrobci a opraváři výrobků a dílů z plechů	11	94	<b>111,43</b>	82,66	145,77	112,74
7214 Montéři kovových konstrukcí	5	29	<b>89,25</b>	73,46	159,66	105,20
7221 Kováři, obsluha kováčích lisů, obsluha bucharů	14	174	<b>83,79</b>	65,12	131,47	91,93
7222 Nástrojaři, kovodeláři, kovodělníci, zámečníci	98	2 449	<b>111,73</b>	81,30	157,02	115,50
7223 Seřizovači a obsl. obráběcích strojů (kromě autom. a poloaut.)	40	999	<b>126,94</b>	90,99	178,52	131,63
7224 Brusiči, leštiči a ostříči nástrojů	17	126	<b>104,46</b>	71,02	138,97	105,75
7231 Mechanici a opraváři motorových vozidel	32	357	<b>107,31</b>	87,14	133,40	108,88
7234 Mechanici a opraváři kolejových vozidel	5	246	<b>137,04</b>	106,58	164,02	136,59
7235 Mechanici a opraváři obráběcích, zeměd. strojů a prům. zařízení	55	1 082	<b>111,01</b>	85,14	155,35	116,73
7239 Ostatní mechanici a opraváři strojů a zařízení bez elektro j.n.	28	579	<b>98,35</b>	80,14	144,77	106,07
7241 Elektromech., opraváři a seřizovači různých typů elektr. zařízení	86	3 029	<b>87,78</b>	67,30	123,97	92,68
7242 Mechanici, opraváři a seřizovači elektr. částí aut, letadel, lodí	9	182	<b>113,48</b>	89,10	153,13	117,64
7243 Mechanici, seřizovači, opraváři elektronických zařízení	21	2 210	<b>87,12</b>	59,99	113,23	88,03
7246 Montéři a opraváři silnoproudých elektrických vedení	6	139	<b>149,51</b>	119,15	170,51	146,58
7311 Výrobci, mechanici a opraváři přesných přístrojů a zařízení	6	22	<b>121,11</b>	94,91	146,59	120,66
7321 Výrobci hrnčíř., porcel. zboží, žáruvzd.výrobků, brus.kotoučů	3	18	<b>71,04</b>	48,58	113,76	73,55
7322 Dělníci při výrobě skla, skláři vč. brusičů a leštičů	3	26	<b>68,19</b>	49,95	136,49	73,13
7324 Malíři skla a keramiky a prac. v příb.obor. (vč.výrobců zrcadel)	4	40	<b>59,50</b>	49,68	98,14	68,38
7341 Tiskaři, sazeči (kromě obsluhy tiskárenských strojů)	4	18	<b>118,93</b>	88,11	145,05	116,27
7346 Sítotiskaři, deskotiskaři a textilní tiskaři	3	10	<b>100,23</b>	78,12	156,41	106,95
7411 Zpracovatelé masa, ryb vč. uzenářů a konzervovačů masa a ryb	11	594	<b>91,30</b>	74,64	125,47	95,23
7412 Zpracovatelé pekárenských a cukrářských výrobků	12	346	<b>71,10</b>	58,25	98,26	75,23
7419 Ostatní zpracovatelé - výrobci potravinářských výrobků	11	105	<b>92,28</b>	61,86	109,79	88,22
7422 Umělečtí truhláři, řezbáři, výrobci a opraváři výrobků ze dřeva	13	192	<b>83,20</b>	70,33	120,40	90,21
7431 Kvalifikovaní dělníci připravující přírodní vlákno pro další zprac.	3	38	<b>80,58</b>	65,91	86,56	79,96
7432 Přadláci, ruční tkalci, pletaři a jiní výrobci ručně vyráběn.tkanin	4	77	<b>71,92</b>	62,83	92,66	74,96
7435 Modeláři a střihači textilu, kůží a podobných materiálů	3	10	<b>80,76</b>	54,77	107,42	79,12
7436 Švadleny, vyšíváči a pracovníci v příbuzných oborech	4	187	<b>64,23</b>	52,68	92,01	68,34
7437 Čalouníci a pracovníci v příbuzných oborech (vč. autočalouníků)	8	81	<b>91,69</b>	77,51	114,13	93,91
7439 Ost. dělníci při výrobě textilu, oděvů a výrobků z kůží, kožešin	9	119	<b>65,60</b>	53,60	92,02	70,02
8112 Obsluha zařízení pro úpravu rudných a nerudných surovin	3	14	<b>123,30</b>	78,75	145,14	121,32
8122 Obsluha zařízení ve slévárenství (taviči, slévači)	6	280	<b>138,00</b>	85,43	199,18	142,65
8123 Obsluha zařízení na tepelné zpracování kovů	10	58	<b>124,62</b>	98,69	181,85	130,48
8139 Obsluha ostatních zařízení na výrobu skla a keramiky	5	483	<b>178,61</b>	129,75	193,30	171,45
8141 Obsluha pily a jiného zařízení na zpracování dřeva	3	145	<b>92,19</b>	81,64	124,31	98,10
8151 Obsluha drtičů, mlýnů a míchadel při chemické výrobě	4	825	<b>115,86</b>	95,79	139,61	117,11
8159 Obsluha ostatních zařízení při chemické výrobě jinde neuvedená	18	269	<b>99,86</b>	77,52	127,99	101,37
8161 Obsluha zařízení při výrobě a rozvodu elektřiny	11	185	<b>179,83</b>	126,32	217,37	175,50
8162 Obsluha parních turbín, ohřivačů a motorů	39	182	<b>104,57</b>	67,00	200,78	122,83
8163 Obsluha zařízení při úpravě, čištění a rozvodu vody	23	224	<b>115,81</b>	72,55	171,34	118,47
8171 Obsluha automatických nebo poloautomatic. montážních linek	12	352	<b>105,99</b>	85,00	139,06	109,10
8180 Obsluha strojů a zařízení pro práce na železničním svršku	4	56	<b>165,82</b>	122,14	203,98	162,03
8211 Obsluha automat. nebo poloaut. obráběcích strojů (kromě 722)	31	838	<b>128,97</b>	82,64	169,32	127,06

Revidované výsledky ke dni 10. 3. 2010

### Hodinový výdělek podle podskupin zaměstnání KZAM-R

kraj: Pardubický

Podskupiny zaměstnání KZAM-R	Výběrový soubor		Medián	Diferenciace		Průměr
	počet org.	počet		1. decil	9. decil	
	jednotek	zaměst.	Kč/hod	Kč/hod	Kč/hod	Kč/hod
8212 Obsluha strojů na výrobu maltovin, vápna, cementu, prefabrikátů	5	223	<b>128,31</b>	89,84	158,29	126,20
8222 Obsluha strojů na výrobu střeliva a výbušnin	3	404	<b>107,70</b>	74,93	139,79	107,24
8223 Obsluha strojů při konečné úpravě a nanášení ochran. povlaků	11	84	<b>110,05</b>	70,83	136,55	107,20
8232 Obsluha strojů na výrobu plastových výrobků (vč. laminování)	13	935	<b>95,28</b>	74,79	129,31	99,92
8240 Obsluha automat. nebo poloautomat. dřevoobráběcích strojů	5	79	<b>90,33</b>	55,90	131,97	93,00
8251 Obsluha tiskárenských strojů	4	111	<b>122,73</b>	84,62	187,95	130,48
8253 Obsluha strojů na výrobu předmětů z lepenky (vč. kartonáže)	3	167	<b>99,32</b>	71,45	131,50	101,30
8262 Obsluha tkacích a pletacích strojů	7	297	<b>78,56</b>	64,05	111,83	83,64
8263 Obsluha šicích a vyšívacích strojů	3	241	<b>101,41</b>	63,41	119,02	97,71
8264 Obsluha strojů na bělení, barvení, čištění, praní, žehlení textilu	10	211	<b>68,55</b>	54,53	96,39	73,84
8269 Obsluha ost.str. na výrobu textilních, kožesin. a kožen. výrobků	4	578	<b>97,66</b>	78,94	117,19	97,31
8272 Obsluha strojů na výrobu mlékárenských výrobků	3	59	<b>101,66</b>	85,70	135,41	104,02
8273 Obsluha strojů na mletí zrn a koření	4	39	<b>92,26</b>	61,84	128,80	96,79
8274 Obsluha strojů na zpracování mouky, výrobu pečiva, čokolády	3	36	<b>101,19</b>	88,91	141,30	113,40
8278 Obsluha strojů na výrobu nápojů	3	27	<b>93,64</b>	79,02	133,50	98,72
8281 Montážní dělníci montující mechanická zařízení (stroje, vozidla)	13	646	<b>90,43</b>	69,96	122,84	95,45
8282 Montážní dělníci montující elektrická zařízení	9	964	<b>83,49</b>	72,53	97,12	84,50
8283 Montážní dělníci montující elektronická zařízení	5	514	<b>99,40</b>	65,58	112,87	94,31
8286 Montážní děl. montující výrobky z kartonu, textilu a pod. mater.	3	150	<b>75,27</b>	62,00	97,47	79,62
8287 Montážní dělníci montující výrobky z kombinovaných materiálů	5	189	<b>70,59</b>	55,51	109,01	78,20
8290 Obsluha jiných stacionárních zařízení a ostatní montážní dělníci	13	170	<b>96,69</b>	67,13	122,81	96,01
8311 Strojvedoucí	7	573	<b>184,56</b>	162,85	196,32	180,37
8313 Dělníci zabezpečující sestavování vlaků (brzdaři, výhybkáři)	6	402	<b>139,27</b>	123,93	151,92	138,56
8321 Řidiči osobních a malých dodávkových automobilů, taxikáři	36	76	<b>98,12</b>	71,11	138,45	102,38
8322 Řidiči sanitních a rzp vozů	3	18	<b>94,24</b>	80,74	112,88	94,17
8323 Řidiči autobusů, trolejbusů a tramvají	3	853	<b>107,12</b>	95,23	122,29	108,08
8324 Řidiči nákladních automobilů a tahačů	82	1 196	<b>103,55</b>	58,26	146,13	105,37
8326 Řidiči speciálních vozidel	7	30	<b>125,00</b>	87,93	146,27	122,81
8331 Obsluha zemědělských a lesních strojů	17	244	<b>93,55</b>	79,60	129,92	100,44
8332 Obsluha zemních a příbuzných strojů	28	233	<b>119,41</b>	93,80	157,12	122,48
8333 Obsluha jeřábů, zdvihacích a podobných manipulačních zařízení	17	118	<b>108,93</b>	78,41	180,56	117,76
8334 Obsluha vysokozdvížných a ostatních motorových vozíků	54	656	<b>107,46</b>	80,00	154,38	113,59
9132 Pomocníci a uklízeči v kancelářích, hotelích, nemocnicích ap.	142	1 061	<b>62,12</b>	50,13	84,31	65,79
9141 Domovníci, správci domu	19	28	<b>83,98</b>	48,34	112,32	81,71
9152 Vrátní, hlídači, uváděči a šatnářky	34	159	<b>68,44</b>	53,38	111,74	76,35
9162 Metaři, čističi záchodků, žump, kanálů a podobných zařízení	4	24	<b>103,42</b>	62,65	119,14	95,33
9211 Pomocní a nekvalifikovaní dělníci v zemědělství	9	97	<b>71,45</b>	58,54	95,62	76,17
9312 Pomocní a nekvalif. dělníci na stavbách a údržbě silnic, přehrad	5	23	<b>115,22</b>	90,74	162,71	122,88
9313 Pomocní a nekvalifikovaní dělníci na stavbách budov	5	12	<b>114,14</b>	84,37	171,79	118,62
9321 Pomocní a nekvalifikovaní montážní a manipulační dělníci	55	1 543	<b>88,57</b>	52,80	116,45	87,90
9322 Ruční baliči a pytlavači	9	29	<b>88,93</b>	56,62	109,67	82,63
9323 Dělníci nádvorní skupiny (pomocní montéři)	13	53	<b>78,80</b>	48,49	103,97	76,41
9333 Vazači a nosiči břemen, přístavní dělníci (dokaři)	7	12	<b>96,99</b>	82,60	120,33	101,18
9339 Pomocní a nekvalif. pracovníci v dopravě, ve skladech, v telek.	57	889	<b>89,23</b>	60,68	120,16	90,16

**3. čtvrtletí 2008****RSCP - podnikatelská sféra**

PS-V6

Revidované výsledky ke dni 10. 3. 2010

**Hodinový výdělek  
podle kategorií zaměstnání**kraj: **Pardubický**

Kategorie zaměstnání	Struktura zaměstnanců	Medián	Diferenciace		Průměr
			1. decil	9. decil	
	%	Kč/hod	Kč/hod	Kč/hod	Kč/hod
D Manuální pracovníci	61,7	<b>94,05</b>	57,80	142,81	97,95
T Nemanuální pracovníci	38,3	<b>133,96</b>	85,27	255,03	164,30
Relace D/T (%)		70,2	67,8	56,0	59,6
<b>C E L K E M - podnikatelská sféra</b>	<b>100</b>	<b>105,55</b>	<b>62,65</b>	<b>188,72</b>	<b>123,36</b>

manuální pracovníci - zaměstnanci s převážně manuálním charakterem práce (hlavní třída KZAM-R 6-9 a vybraná zaměstnání hl. třídy 5)

nemanuální pracovníci - zaměstnanci s převážně nemanuálním charakterem práce (hlavní třída KZAM-R 1-4 a vybraná zaměstnání hl. třídy 5)

**3. čtvrtletí 2008****RSCP - podnikatelská sféra**

PS-V8

Revidované výsledky ke dni 10. 3. 2010

**Hodinový výdělek  
podle pohlaví**kraj: **Pardubický**

Pohlaví	Struktura zaměstnanců	Medián	Diferenciace		Průměr
			1. decil	9. decil	
	%	Kč/hod	Kč/hod	Kč/hod	Kč/hod
M Muž	60,6	<b>115,58</b>	71,71	204,69	136,20
Ž Žena	39,4	<b>92,35</b>	59,31	153,93	103,59
Relace Ž/M (%)		79,9	82,7	75,2	76,1
<b>C E L K E M - podnikatelská sféra</b>	<b>100</b>	<b>105,55</b>	<b>62,65</b>	<b>188,72</b>	<b>123,36</b>



## Hrubá měsíční mzda a její složky, diference, placená doba v podnikatelské sféře

kraj: Pardubický

**Medián hrubé měsíční mzdy ..... 19 496 Kč/měs**

### Diference

1. decil - 10 % hodinových výdělků menších než .....	11 742 Kč/měs
1. kvartil - 25 % hodinových výdělků menších než .....	15 284 Kč/měs
Medián - 50 % hodinových výdělků menších než .....	19 496 Kč/měs
3. kvartil - 25 % hodinových výdělků větších než .....	25 184 Kč/měs
9. decil - 10 % hodinových výdělků větších než .....	33 702 Kč/měs

**Průměr hrubé měsíční mzdy ..... 22 612 Kč/měs**

### Vybrané složky hrubé měsíční mzdy

prémie a odměny .....	15,7 %
příplatky za přesčas .....	0,8 %
příplatky ostatní .....	4,2 %
náhrady .....	9,6 %
odměny za pohotovost .....	0,2 %

**Průměrná placená doba ..... 174,6 hod/měs**

Revidované výsledky ke dni 10. 3. 2010

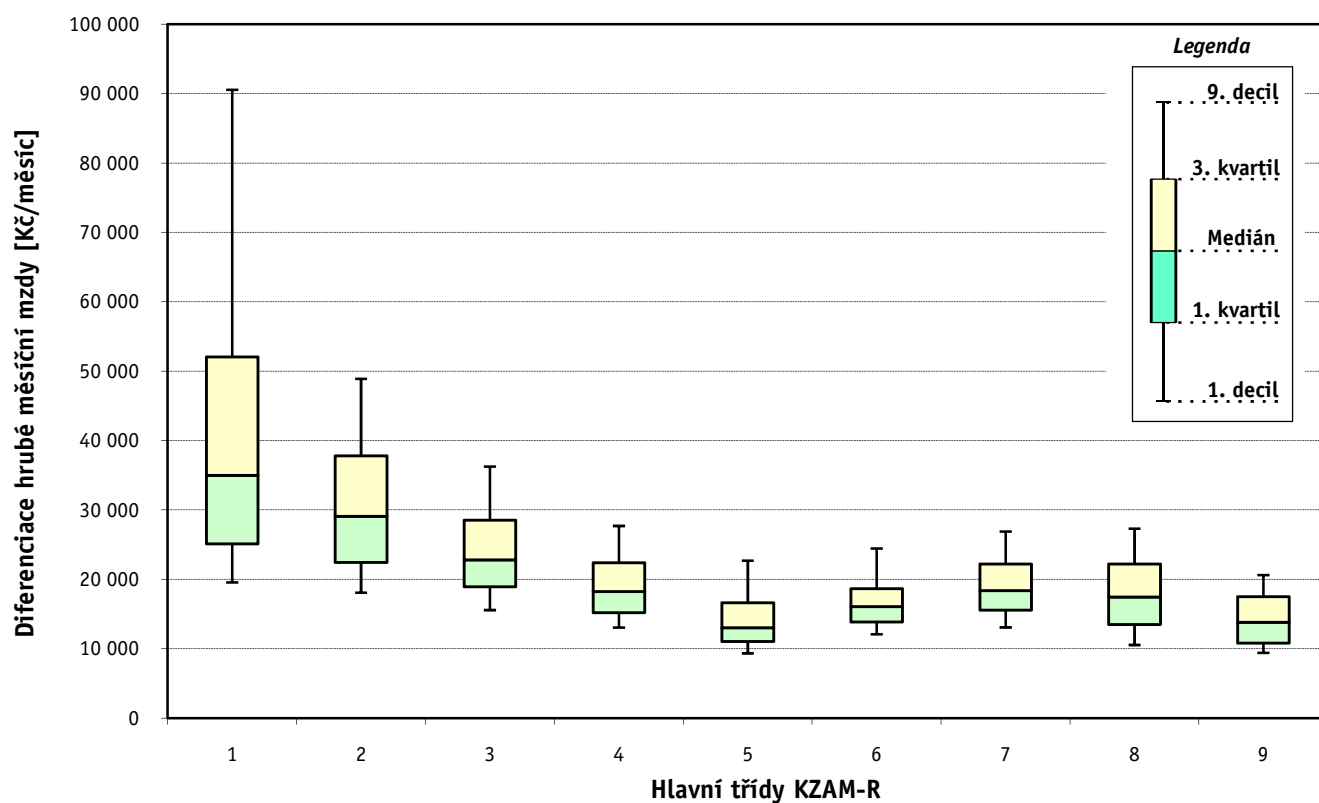
Hrubá měsíční mzda a její složky, diferenciaci, placená doba  
podle hlavních tříd zaměstnání KZAM-R

kraj: **Pardubický**

Hlavní třída zaměstnání KZAM - R	Struktura zaměstnanců	Medián
	%	Kč/měs

1 Zákodárci, vedoucí a řídící pracovníci	6,2	<b>35 000</b>
2 Vědečtí a odborní duševní pracovníci	6,9	<b>29 112</b>
3 Techničtí, zdravotničtí a pedagogičtí pracovníci	20,0	<b>22 824</b>
4 Nižší administrativní pracovníci	6,5	<b>18 258</b>
5 Provozní pracovníci ve službách a obchodu	4,6	<b>13 059</b>
6 Dělníci v zemědělství, lesnictví a rybářství	1,7	<b>16 067</b>
7 Řemeslníci, výrobci a zpracovatelé	24,0	<b>18 379</b>
8 Obsluha strojů a zařízení	24,9	<b>17 479</b>
9 Pomocní a nekvalifikovaní pracovníci	5,3	<b>13 819</b>

<b>C E L K E M - podnikatelská sféra</b>	<b>100</b>	<b>19 496</b>
--	------------	---------------

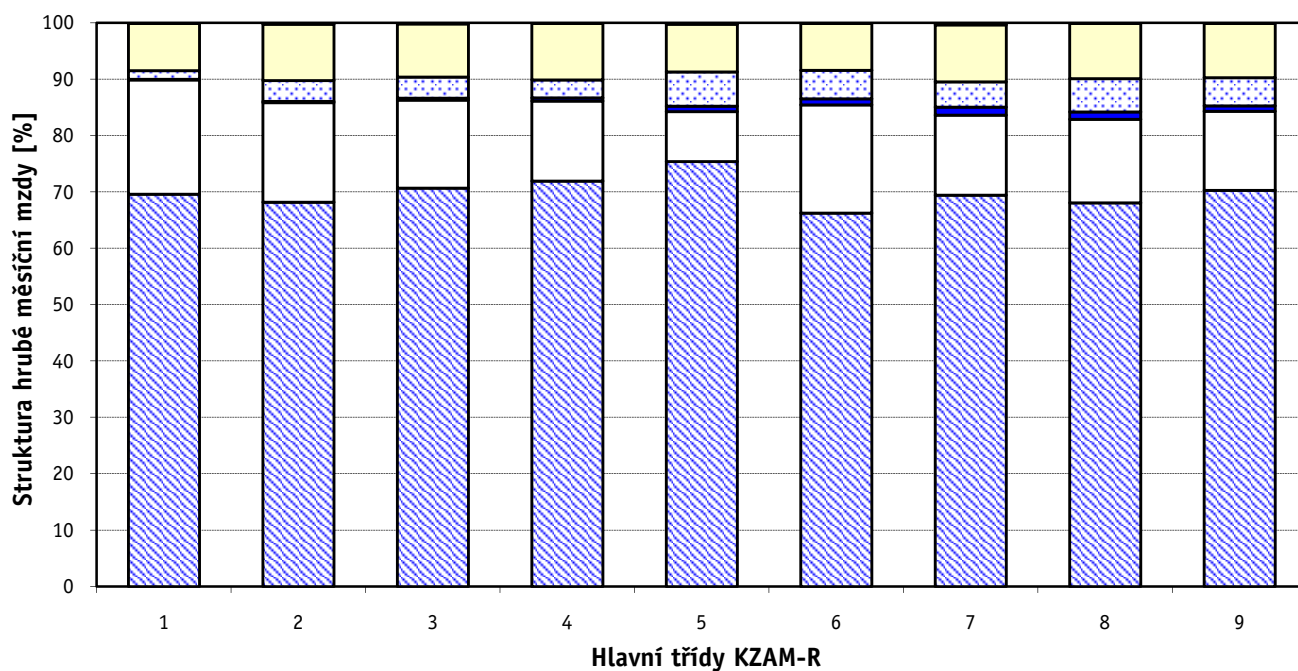




### Hrubá měsíční mzda a její složky, diferenciacie, placená doba podle hlavních tříd zaměstnání KZAM-R

kraj: **Pardubický**

Diferenciace				Průměr	Vybrané složky hrubé měsíční mzdy					Placená doba
1. decil	1. kvartil	3. kvartil	9. decil		prémie a odměny	příplatky za přesčas	příplatky ostatní	náhrady	odměny za pohotovost	
Kč/měs	Kč/měs	Kč/měs	Kč/měs	Kč/měs	%	%	%	%	%	hod/měs
19 564	25 139	52 068	90 575	47 824	20,3	0,1	1,5	8,4	0,1	<b>169,6</b>
18 094	22 432	37 823	48 912	33 210	17,7	0,2	3,7	10,0	0,2	<b>168,4</b>
15 574	18 937	28 547	36 280	25 388	15,6	0,4	3,7	9,4	0,2	<b>172,3</b>
13 061	15 220	22 420	27 717	19 539	14,2	0,6	3,2	10,1	0,0	<b>171,2</b>
9 348	11 065	16 633	22 719	14 804	8,9	1,0	6,1	8,5	0,2	<b>174,4</b>
12 108	13 876	18 668	24 473	17 886	19,2	1,1	5,0	8,4	0,0	<b>181,0</b>
13 094	15 585	22 246	26 914	19 433	14,2	1,4	4,5	10,1	0,4	<b>177,8</b>
10 556	13 487	22 231	27 331	18 522	14,8	1,3	5,9	9,8	0,1	<b>176,9</b>
9 427	10 846	17 503	20 629	14 535	14,1	0,9	5,0	9,6	0,1	<b>173,9</b>
<b>11 742</b>	<b>15 284</b>	<b>25 184</b>	<b>33 702</b>	<b>22 612</b>	<b>15,7</b>	<b>0,8</b>	<b>4,2</b>	<b>9,6</b>	<b>0,2</b>	<b>174,6</b>



■ hlavní část mzdy za práci □ prémie a odměny ■ příplatky za přesčas □ příplatky ostatní □ náhrady ■ odměny za pohotovost

Revidované výsledky ke dni 10. 3. 2010

### Hrubá měsíční mzda a její složky, diference, placená doba podle podskupin zaměstnání KZAM-R

kraj: **Pardubický**

Podskupiny zaměstnání KZAM-R	Počet zaměstnanců přepočtený podle placených měsíců	Medián
		Kč/měs
1210 Ředitelé a prezidenti velkých organizací, podniků	116	100 000
1221 Vedoucí pracovníci v zemědělství, lesnictví, rybářství a myslivosti	40	29 884
1222 Vedoucí pracovníci v průmyslu (ve výrobě)	382	51 360
1223 Vedoucí pracovníci ve stavebnictví a zeměměřičství	67	54 676
1224 Vedoucí pracovníci ve velkoobchodě a v maloobchodě	424	19 741
1226 Vedoucí pracovníci v dopravě, skladování, telekomunik. a na poštovních úřadech	289	25 684
1227 Vedoucí pracovníci v organizacích zaměřených na poskytování obchodních služeb	117	51 068
1229 Vedoucí pracovníci dílčích celků jinde neuvedení (kulturních, zdravotn., školských)	170	44 952
1231 Vedoucí pracovníci finančních a hospodářských (správních) útvarů	273	57 169
1232 Vedoucí pracovníci personálních útvarů a útvarů průmyslových vztahů	50	42 280
1233 Vedoucí pracovníci obytných útvarů (včetně průzkumu trhu)	157	50 462
1234 Vedoucí pracovníci reklamních útvarů a útvarů pro styk s veřejností	35	19 835
1235 Vedoucí pracovníci zásobovacích útvarů	106	38 923
1236 Vedoucí pracovníci výpočetních útvarů	53	48 138
1237 Vedoucí pracovníci výzkumných a vývojových útvarů	108	41 083
1239 Vedoucí pracovníci ostatních útvarů jinde neuvedení	199	39 583
1311 Vedoucí, ředitelé v zemědělství, lesnictví, rybářství a myslivosti	26	38 453
1312 Vedoucí, ředitelé v průmyslu (ve výrobě)	110	36 043
1313 Vedoucí, ředitelé ve stavebnictví a zeměměřičství	35	45 557
1314 Vedoucí, ředitelé ve velkoobchodu a maloobchodu	263	17 814
1315 Vedoucí, ředitelé v restauracích a hotelích	19	24 836
1316 Vedoucí, ředitelé v dopravě, skladování, telekomunikacích a na poštovních úřadech	61	32 410
1317 Vedoucí, ředitelé v podnicích poskytujících obchodní služby	57	60 411
1318 Vedoucí, ředitelé pečovatelských, úklidových a podobných služeb	16	23 315
1319 Vedoucí, ředitelé malých organizací ostatní (kultura, zdravotnictví, školství)	21	27 533
2113 Chemici	135	25 304
2114 Geologové, geofyzici, geodeti, hydrologové apod.	12	26 853
2119 Ostatní vědci a odborníci v příbuzných oborech jinde neuvedení	17	26 124
2131 Projektanti a analytici výpočetních systémů	71	33 908
2132 Programátoři	193	31 783
2139 Ostatní odborníci zabývající se výpočetní technikou jinde neuvedení	217	34 129
2142 Projektanti staveb a areálů, stavební inženýři	118	35 926
2143 Projektanti elektrotechnických zařízení, elektroinženýři	230	29 266
2144 Projektanti elektronických systémů a telekomunikačních sítí, inženýři - elektronik	79	35 370
2145 Projektanti a konstruktéři strojních zařízení, strojní inženýři	136	31 806
2146 Chemičtí inženýři, technologové	24	30 622
2149 Ostatní architekti, projektanti, konstruktéři a techničtí inženýři (tvůrčí pracovníci)	260	23 053
2211 Bakteriologové, biologové, ekologové, zoologové a odborníci v příbuzných oborech	28	27 266
2213 Agronomové, šlechtitelé a odborníci v příbuzných oborech	19	33 041
2221 Lékaři, ordináři (kromě zubních lékařů)	321	31 717
2224 Farmaceuti, magistři v lékárně, lékárníci	21	35 805
2359 Ostatní odborní pedagogičtí pracovníci jinde neuvedení (odborní instruktoři)	18	25 714
2411 Odborní pracovníci na úseku účetnictví, financí, daní, apod., hlavní účetní	262	27 983
2412 Odborní pracovníci na úseku zaměstnaneckých, personálních věcí	41	26 919

### Hrubá měsíční mzda a její složky, diference, placená doba podle podskupin zaměstnání KZAM-R

kraj: **Pardubický**

Diference				Průměr	Vybrané složky hrubé měsíční mzdy					Placená doba
1. decil	1. kvartil	3. kvartil	9. decil		prémie a odměny	příplatky za přesčas	příplatky ostatní	náhrady	odměny za pohotovost	
Kč/měs	Kč/měs	Kč/měs	Kč/měs	Kč/měs	%	%	%	%	%	hod/měs
32 182	55 141	152 215	242 082	137 397	27,9	0,0	2,1	9,0	0,0	172,4
20 887	22 047	39 665	58 405	33 720	16,5	0,1	0,3	8,6	0,1	173,0
28 604	37 147	73 634	111 713	71 020	24,3	0,1	2,3	8,7	0,0	170,4
30 640	42 236	70 533	80 239	56 623	13,3	0,1	0,1	9,7	0,0	171,1
12 108	15 428	25 241	41 314	24 730	13,4	0,3	3,1	10,2	0,0	175,3
20 853	23 236	34 042	59 099	33 882	16,8	0,1	1,6	11,0	0,4	164,1
30 387	41 598	68 141	132 938	65 748	26,3	0,0	1,9	10,1	0,0	172,7
23 845	30 629	62 334	80 562	48 573	12,0	0,0	10,2	14,4	0,0	171,9
29 172	36 306	95 425	146 738	84 809	33,5	0,0	1,3	9,7	0,0	170,6
26 335	30 945	59 276	144 046	65 627	26,2	0,1	2,4	9,1	0,0	171,2
28 413	37 651	71 253	108 846	75 108	31,6	0,0	1,3	9,0	0,0	169,9
17 192	17 858	39 032	50 690	29 246	15,9	0,6	3,2	12,3	0,0	171,1
22 406	28 599	52 028	78 162	45 182	15,8	0,5	1,6	9,6	0,0	175,9
30 486	35 146	64 169	80 525	54 094	12,0	0,1	2,4	9,3	0,2	173,3
25 256	31 726	61 118	86 057	50 920	20,3	0,1	1,6	9,7	0,0	168,0
20 588	28 575	54 674	74 383	44 091	13,6	0,3	1,9	9,6	0,2	170,4
19 292	20 052	49 965	65 554	43 992	19,9	0,0	0,1	9,3	0,0	174,2
19 759	25 996	47 740	71 300	44 084	8,5	0,1	3,2	10,0	0,2	170,9
30 441	36 811	109 812	150 644	78 868	43,0	0,0	0,0	8,6	0,0	168,8
13 813	15 450	28 061	52 660	27 283	23,0	0,7	1,1	9,5	0,1	178,9
15 239	19 804	27 825	32 925	25 856	21,5	1,1	2,6	6,7	0,0	179,2
25 251	27 090	39 385	46 014	35 062	17,8	0,2	2,1	10,4	0,0	166,3
26 761	32 897	85 642	98 957	66 713	31,1	0,0	1,6	9,7	0,3	173,8
15 504	20 590	26 628	32 878	23 611	14,0	0,0	1,0	6,9	0,0	172,6
17 820	22 340	41 658	76 920	41 655	23,9	0,1	3,0	9,5	0,0	174,9
19 259	21 938	30 027	37 414	26 896	12,6	0,1	4,1	10,0	0,1	166,8
17 733	19 402	29 785	35 440	26 193	16,8	0,0	0,0	8,5	0,0	173,4
18 844	22 647	40 326	53 005	30 345	18,7	0,1	0,2	10,3	0,0	169,0
26 608	29 710	41 856	48 941	36 280	12,6	0,1	2,6	10,8	0,5	173,0
23 248	25 896	39 022	46 671	34 234	17,2	0,3	2,1	9,1	0,2	173,1
24 121	28 211	42 309	50 879	36 752	10,1	0,3	3,7	10,1	2,1	172,6
20 918	25 542	53 478	65 649	39 943	21,5	0,6	2,1	8,7	0,5	171,4
21 705	25 021	39 035	51 555	34 843	12,9	0,7	3,6	9,5	1,1	176,8
24 791	28 692	44 353	55 528	38 662	6,3	0,3	1,3	9,8	1,8	170,9
23 011	27 159	37 558	45 139	33 854	14,7	1,1	1,4	10,2	0,0	174,4
20 002	24 223	39 136	48 594	32 326	16,7	0,6	3,5	10,0	0,0	169,1
15 017	19 322	28 314	36 283	24 977	11,2	0,3	2,1	10,8	0,3	167,4
18 619	23 974	31 143	36 649	27 351	8,7	0,1	3,0	10,4	0,1	169,6
19 103	26 643	38 021	41 764	31 782	13,1	0,9	0,2	10,7	0,0	179,1
20 960	25 177	39 980	52 376	34 820	10,1	0,6	7,2	11,5	1,3	177,5
29 300	32 805	48 846	53 311	38 884	8,2	0,6	8,1	10,4	0,0	178,0
14 901	21 395	28 700	32 324	24 789	5,1	0,6	1,0	9,9	0,0	174,9
19 511	23 487	36 318	48 577	31 731	15,7	0,2	0,7	10,2	0,0	172,0
20 046	23 530	35 953	55 745	33 413	17,8	0,1	1,2	10,2	0,0	169,8

Revidované výsledky ke dni 10. 3. 2010

### Hrubá měsíční mzda a její složky, diference, placená doba podle podskupin zaměstnání KZAM-R

kraj: **Pardubický**

Podskupiny zaměstnání KZAM-R	Počet zaměstnanců přepočtený podle placených měsíců	Medián
		Kč/měs
2413 Odborní pracovníci v bankovníctví a pojišťovnictví	565	32 184
2419 Ostatní odborní pracovníci v oblasti podnikání	323	30 947
2421 Právníci, právní poradci (mimo advokacie a soudnictví)	35	40 588
2433 Odborní pracovníci v informacích (např. vti)	157	22 287
2441 Ekonomové - vědečtí pracovníci, specialisté, experti	170	26 584
2447 Tlumočníci a překladatelé	14	29 782
2451 Spisovatelé, autoři, kritikové, novináři, redaktori	34	24 261
2470 Odborní administrativní pracovníci jinde neuvedení	114	25 489
3111 Technici ve fyzikálních a příbuzných oborech	16	21 026
3112 Stavební technici	366	30 178
3113 Elektrotechnici	432	28 716
3114 Elektronici a technici v radiokomunikacích a telekomunikacích	732	24 314
3115 Strojírenští technici	1 312	24 954
3116 Chemičtí technici	352	27 270
3118 Technici v kartografii, kresličtí a zeměměřičtí	269	25 784
3119 Ostatní techničtí pracovníci jinde neuvedení	1 256	24 476
3121 Poradci ve výpočetní technice	117	34 588
3122 Operátoři a obsluha výpočetní techniky	153	23 142
3123 Operátoři průmyslových robotů, nc strojů	35	24 692
3129 Ostatní technici ve výpočetní technice jinde neuvedení	39	25 902
3133 Obsluha vysílacího a telekomunikačního zařízení (vč. telegrafu)	52	17 650
3134 Obsluha lékařských zařízení	31	21 515
3151 Kolaudační technici a technici protipožární ochrany	22	30 440
3152 Bezpečnostní technici a technici pro kontrolu zdravotní nezávadnosti a jakosti	259	25 091
3160 Technici železničního provozu	588	30 467
3211 Technici a laboranti v oblasti biologie a v příbuzných oborech	124	19 332
3212 Technici v agronomii, v lesnictví a v zemědělství	252	24 744
3226 Rehabilitační a fyzioterapeutičtí pracovníci (vč. odborných masérů)	65	20 590
3228 Farmaceutičtí asistenti	17	21 523
3231 Ošetřovatelé, všeobecné zdravotní sestry	645	20 368
3232 Ženské sestry, porodní asistentky	69	20 620
3233 Sestry pro péči o dítě	65	21 882
3342 Pedagogové v oblasti dalšího vzdělávání	16	28 950
3412 Pojišťovací agenti	294	30 305
3415 Obchodní cestující, profesionální poradci v obchodě, obchodní zástupci	227	32 448
3416 Nákupčí	423	21 680
3417 Odhadci a zbožiznalci	25	27 029
3419 Ostatní pracovníci - obchodní zprostředkovatelé jinde neuvedení	24	33 503
3421 Obchodní agenti	327	24 406
3422 Odbytoví a přepravní agenti	540	23 387
3429 Ostatní obchodní agenti a makléři jinde neuvedení	21	21 577
3431 Odborné sekretářky, sekretáři	142	23 266
3433 Pracovníci v oblasti účetnictví, fakturace, rozpočetnictví, kalkulace	980	20 964
3434 Pracovníci v oblasti statistiky a matematiky	13	20 709

### Hrubá měsíční mzda a její složky, diference, placená doba podle podskupin zaměstnání KZAM-R

kraj: **Pardubický**

Diference				Průměr	Vybrané složky hrubé měsíční mzdy					Placená doba
1. decil	1. kvartil	3. kvartil	9. decil		prémie a odměny	příplatky za přesčas	příplatky ostatní	náhrady	odměny za pohotovost	
Kč/měs	Kč/měs	Kč/měs	Kč/měs	Kč/měs	%	%	%	%	%	hod/měs
20 496	25 548	41 839	54 818	36 038	26,1	0,1	0,9	9,6	0,0	<b>174,8</b>
23 287	25 978	43 517	57 287	36 273	16,6	0,1	2,3	11,4	0,1	<b>168,0</b>
28 314	30 543	47 507	70 078	43 064	14,4	0,0	3,0	11,2	0,0	<b>169,0</b>
14 947	16 819	40 106	51 111	29 182	20,6	1,0	1,8	9,8	0,0	<b>161,5</b>
20 267	21 817	34 146	46 359	30 513	12,6	0,6	2,9	9,5	0,0	<b>172,8</b>
17 396	20 397	36 927	38 643	28 714	8,9	0,2	1,0	9,5	0,0	<b>168,7</b>
19 959	21 894	27 954	32 495	25 584	10,1	0,0	3,5	9,6	0,0	<b>177,5</b>
18 485	21 893	36 145	45 029	30 849	15,1	0,1	2,2	10,5	0,3	<b>170,1</b>
13 522	17 074	28 340	35 901	23 007	14,0	0,2	2,2	10,1	0,0	<b>173,5</b>
21 489	25 015	38 036	45 501	32 188	14,2	0,8	1,8	9,4	0,6	<b>175,5</b>
20 265	23 709	34 148	42 801	30 095	15,8	0,7	6,5	10,0	0,8	<b>171,2</b>
19 794	21 415	27 945	34 044	26 047	9,0	2,2	5,3	10,3	0,4	<b>180,1</b>
17 799	20 770	30 220	37 341	26 821	15,3	1,1	3,5	9,7	0,1	<b>173,1</b>
18 210	23 525	30 439	36 669	27 515	11,5	0,4	8,2	10,9	0,0	<b>166,3</b>
18 628	21 659	32 033	37 708	27 432	12,7	0,6	3,4	9,7	0,0	<b>173,9</b>
17 186	20 197	30 746	37 066	26 604	11,7	0,6	3,3	10,0	0,3	<b>171,3</b>
20 320	25 529	45 119	56 136	36 236	16,2	0,0	1,9	10,2	0,8	<b>172,0</b>
17 549	19 025	27 898	32 887	24 490	13,4	0,2	6,8	9,2	0,4	<b>170,5</b>
18 408	21 376	29 780	34 555	26 555	9,3	0,6	10,2	9,8	0,0	<b>172,9</b>
21 348	22 898	29 220	36 004	27 121	5,6	1,1	7,9	9,4	0,5	<b>174,6</b>
15 897	16 299	18 530	22 198	20 906	0,0	0,2	1,3	10,6	0,0	<b>161,4</b>
16 501	18 656	23 923	26 700	21 290	5,4	0,7	6,8	12,3	0,0	<b>174,4</b>
24 764	27 183	39 522	40 969	32 754	11,4	1,4	9,4	10,5	1,9	<b>171,5</b>
15 630	19 105	30 914	36 503	25 990	18,1	0,6	3,5	9,8	0,1	<b>171,3</b>
25 900	28 181	33 983	36 031	30 924	6,3	1,5	14,5	11,4	0,3	<b>166,6</b>
14 677	16 623	21 656	27 366	20 150	9,6	0,1	4,9	11,5	0,0	<b>172,4</b>
16 582	19 886	30 842	33 595	25 747	20,5	0,1	0,2	13,3	0,1	<b>176,5</b>
17 330	19 081	21 642	22 813	21 075	10,9	0,0	2,1	10,7	0,0	<b>173,2</b>
18 443	20 688	23 396	24 067	21 458	10,4	0,4	5,2	11,1	0,0	<b>177,1</b>
16 299	18 024	23 724	27 692	21 277	4,4	0,6	11,7	10,3	0,3	<b>171,4</b>
18 093	19 155	22 870	27 266	21 516	1,1	1,1	14,4	10,4	0,0	<b>173,5</b>
18 021	20 332	23 304	27 039	22 131	3,1	0,7	13,1	10,4	0,3	<b>170,9</b>
15 502	24 392	42 976	49 372	31 814	19,8	0,2	0,2	10,5	0,0	<b>170,0</b>
20 584	24 796	44 195	63 764	39 629	31,5	0,0	1,9	10,3	0,0	<b>174,1</b>
18 107	21 704	43 087	58 510	37 029	28,8	0,1	3,1	9,3	0,0	<b>171,8</b>
16 240	18 889	27 342	35 238	24 133	12,7	0,4	1,9	10,0	0,1	<b>172,5</b>
16 792	22 747	28 462	31 803	26 555	14,0	0,2	0,0	10,7	0,0	<b>172,6</b>
23 172	28 504	35 643	39 677	33 135	22,8	0,1	0,4	10,3	0,0	<b>174,2</b>
16 756	19 381	33 011	46 337	30 064	19,8	0,1	2,5	10,0	0,0	<b>170,3</b>
16 541	19 690	29 346	37 364	25 990	15,7	0,3	2,9	9,7	0,0	<b>170,3</b>
17 293	18 805	26 512	31 640	23 402	11,9	0,4	1,2	10,5	0,0	<b>173,2</b>
14 648	17 823	29 957	39 594	25 444	15,2	0,2	1,8	10,2	0,0	<b>172,1</b>
14 869	17 620	25 314	31 592	22 773	15,6	0,3	2,0	10,1	0,0	<b>170,7</b>
18 079	19 338	29 229	48 765	28 029	21,3	0,7	2,3	10,0	0,0	<b>173,1</b>

Revidované výsledky ke dni 10. 3. 2010

### Hrubá měsíční mzda a její složky, diference, placená doba podle podskupin zaměstnání KZAM-R

kraj: **Pardubický**

Podskupiny zaměstnání KZAM-R	Počet zaměstnanců přepočtený podle placených měsíců	Medián
		Kč/měs
3435 Pracovníci v oblasti práce a mezd (kromě účetních)	47	23 895
3436 Referenti osobních oddělení	115	22 221
3439 Ostatní odborní administrativní pracovníci jinde neuvedení	733	20 341
3471 Aranžéři, průmysloví a komerční návrháři, bytoví architekti	13	13 259
4112 Kancelářští a manipulační pracovníci a obsluha zařízení na zpracování textu	25	15 942
4113 Pracovníci přípravy dat výpočetní techniky	111	17 318
4115 Sekretářky, sekretáři	350	19 128
4121 Nižší účetní	178	19 386
4123 Nižší finanční, daňoví úředníci a úředníci v příbuzných oborech	33	29 322
4131 Úředníci ve skladech	862	18 421
4132 Úředníci ve výrobě (např. výrobní plánovači)	168	19 363
4133 Úředníci v dopravě a v přepravě (dispečeri, kontrolori apod.)	204	24 664
4141 Řadoví knihovníci, archiváři, evidenční pracovníci	25	18 355
4190 Ostatní nižší úředníci jinde neuvedení	93	20 862
4211 Pokladníci (v bankách, pojišťovnách, spořitelnách, na poště)	150	18 951
4212 Úředníci na přepážkách a směnárnických	450	18 872
4213 Pokladníci v obchodě, společném stravování apod.	519	13 417
4214 Prodáváči vstupenek, jízdenek apod.	174	21 478
4215 Bookmakeři, krupiéři a úředníci sázkových kanceláří	97	14 089
4216 Inkasisté (výběrčí dluhů)	45	21 091
4222 Recepční	50	16 456
4223 Telefonisté	216	18 585
4224 Informátoři	307	25 211
5121 Pracovníci dohlížející nad obsluhujícím personálem, hospodyně	23	18 880
5122 Kuchaři	314	13 972
5123 Číšníci, servírky	17	12 586
5132 Pečovatelé a pomocní ošetřovatelé v zařízeních sociální péče, v nemocnicích	256	14 113
5161 Hasiči, požárníci	138	23 730
5169 Ostatní pracovníci ochrany a ostrahy jinde neuvedení	591	12 837
5211 Prodáváči v obchodech	1 689	13 078
6111 Pěstitelé polních plodin	20	12 305
6121 Chovatelé hospodářských zvířat (kromě drůbeže a včel)	310	17 267
6122 Chovatelé drůbeže	104	17 507
6141 Dělníci pro pěstění a ošetřování lesa	46	12 766
7121 Zedníci pracující s tradičními materiály (bambus, hlína atd.)	11	16 360
7122 Zedníci, kameníci, omítkáři	273	17 786
7123 Betonáři, dělníci specializovaní na pokládání betonových povrchů	38	20 107
7124 Tesaři a truhláři	85	20 152
7125 Stavební montážníci	133	29 997
7129 Ostatní stavební dělníci hlavní stavební výroby a pracovníci v ostatních oborech	300	21 574
7136 Instalatéři, potrubáři, stavební zámečníci, klempíři	272	22 742
7137 Stavební a provozní elektrikáři	86	21 290
7141 Malíři a tapetáři	16	24 279
7142 Lakýrníci a pracovníci v příbuzných oborech	276	22 342

### Hrubá měsíční mzda a její složky, diference, placená doba podle podskupin zaměstnání KZAM-R

kraj: **Pardubický**

Diference				Průměr	Vybrané složky hrubé měsíční mzdy					Placená doba
1. decil	1. kvartil	3. kvartil	9. decil		prémie a odměny	příplatky za přesčas	příplatky ostatní	náhrady	odměny za pohotovost	
Kč/měs	Kč/měs	Kč/měs	Kč/měs	Kč/měs	%	%	%	%	%	hod/měs
17 477	20 538	33 174	38 270	27 484	17,2	0,3	1,5	11,0	0,0	<b>168,8</b>
17 166	19 244	25 812	29 909	23 251	11,8	0,3	2,2	10,5	0,0	<b>171,0</b>
14 421	17 030	24 391	31 431	21 763	13,0	0,1	2,1	11,0	0,1	<b>171,4</b>
10 217	12 410	15 039	15 904	13 357	6,8	0,1	5,7	11,7	0,0	<b>170,8</b>
13 251	14 625	21 796	26 028	18 262	10,4	0,5	6,6	9,5	0,0	<b>172,3</b>
12 262	14 380	20 294	24 017	17 806	10,2	0,4	4,4	9,5	0,0	<b>174,3</b>
14 199	16 428	23 190	27 707	20 518	11,9	0,4	4,2	9,8	0,0	<b>174,0</b>
13 179	16 076	23 175	27 449	20 095	14,7	0,4	1,3	9,3	0,0	<b>173,3</b>
19 933	23 115	37 037	41 490	35 362	23,1	0,3	0,9	10,1	0,0	<b>174,4</b>
13 174	15 594	21 050	24 189	18 748	12,2	1,4	4,6	10,4	0,0	<b>174,1</b>
14 313	16 556	23 253	28 014	20 572	10,9	0,6	4,0	11,1	0,0	<b>170,3</b>
18 763	21 006	32 689	37 940	26 519	9,3	0,8	12,1	10,7	0,1	<b>168,7</b>
14 530	17 180	20 084	22 481	19 439	7,7	0,2	4,6	10,3	0,0	<b>171,9</b>
12 743	15 356	25 219	32 632	23 242	11,7	0,3	3,5	10,2	0,0	<b>171,8</b>
14 555	17 498	22 256	27 562	20 340	17,4	0,1	1,3	10,1	0,0	<b>168,4</b>
16 802	17 644	22 108	29 181	21 079	15,5	0,1	1,3	10,4	0,0	<b>164,7</b>
10 302	11 735	15 057	16 590	13 585	8,1	0,6	3,6	10,2	0,0	<b>177,8</b>
16 665	19 563	24 209	26 004	21 471	6,6	1,7	11,9	12,0	0,0	<b>171,6</b>
10 859	12 110	17 286	20 637	15 041	14,8	0,6	14,7	8,3	0,0	<b>166,7</b>
18 457	19 468	22 168	24 014	21 668	5,1	0,1	0,0	11,9	0,0	<b>174,6</b>
13 653	14 515	19 435	20 774	16 999	8,4	0,4	7,7	9,7	0,0	<b>171,0</b>
11 905	14 505	21 625	24 515	19 032	5,2	0,2	0,9	11,4	0,0	<b>169,8</b>
16 933	20 573	29 355	31 965	24 950	20,2	2,0	2,1	11,1	0,0	<b>165,2</b>
9 934	13 603	29 444	39 575	23 129	2,5	0,6	1,7	2,2	0,0	<b>181,2</b>
10 852	12 117	17 823	21 293	15 320	14,9	1,3	3,8	8,3	0,0	<b>178,7</b>
11 538	11 898	13 538	16 854	13 242	12,9	0,4	6,9	7,4	0,0	<b>176,9</b>
12 126	13 187	15 692	18 957	14 673	2,1	0,5	10,2	10,4	0,2	<b>172,7</b>
17 388	19 365	31 335	34 405	25 119	8,8	1,5	18,7	11,0	4,4	<b>170,2</b>
9 022	9 590	15 435	17 976	13 021	7,1	1,8	8,1	8,0	0,0	<b>173,4</b>
10 545	11 619	15 155	18 577	14 090	10,4	1,0	4,3	10,1	0,0	<b>177,0</b>
11 341	11 471	14 440	16 099	13 164	15,1	1,4	1,0	10,9	0,0	<b>182,1</b>
13 951	15 613	19 038	21 649	17 519	19,4	1,2	5,6	9,8	0,1	<b>183,3</b>
14 199	15 627	20 629	23 310	18 152	36,6	0,1	4,3	8,2	0,0	<b>172,1</b>
10 882	11 698	13 719	17 299	13 111	3,2	1,0	4,4	12,1	0,0	<b>178,9</b>
11 204	12 189	19 883	25 130	17 073	7,7	0,1	1,3	10,3	1,2	<b>173,6</b>
13 234	15 462	20 978	25 192	18 557	14,8	2,1	0,8	10,4	0,1	<b>187,9</b>
15 398	16 417	26 763	30 887	21 736	23,0	2,3	2,9	11,2	0,0	<b>180,0</b>
15 504	17 222	24 914	29 433	21 274	13,9	2,2	2,4	12,2	0,0	<b>183,8</b>
19 470	24 491	35 072	37 917	29 543	9,1	2,4	2,1	9,2	2,5	<b>196,6</b>
16 999	18 756	25 346	28 227	22 153	10,9	2,0	1,9	11,0	0,2	<b>188,0</b>
16 467	19 994	24 831	27 704	22 415	18,6	0,9	1,9	10,5	2,7	<b>174,4</b>
15 147	17 902	26 700	30 521	22 942	16,8	2,2	7,1	10,2	0,7	<b>177,3</b>
16 178	22 325	25 712	27 631	23 573	5,5	0,4	19,0	10,9	0,0	<b>166,2</b>
17 277	19 669	24 594	27 444	22 710	10,3	1,8	7,6	11,7	0,0	<b>175,2</b>

Revidované výsledky ke dni 10. 3. 2010

### Hrubá měsíční mzda a její složky, diference, placená doba podle podskupin zaměstnání KZAM-R

kraj: **Pardubický**

Podskupiny zaměstnání KZAM-R	Počet zaměstnanců přepočtený podle placených měsíců	Medián
		Kč/měs
7211 Formíři a jádraři	38	20 063
7212 Svářeči, řezači plamenem a páječi	599	23 725
7213 Výrobci a opraváři výrobků a dílů z plechů	81	22 554
7214 Montéři kovových konstrukcí	28	16 748
7221 Kováři, obsluha kovací lisů, obsluha bucharů	154	16 619
7222 Nástrojaři, kovodeláři, kovodělníci, zámečníci	2 112	20 804
7223 Seřizovači a obsluha obráběcích strojů (kromě automatických a poloautomatických)	940	22 604
7224 Brusiči, leštiči a ostříči nástrojů	118	18 216
7231 Mechanici a opraváři motorových vozidel	341	20 231
7234 Mechanici a opraváři kolejových vozidel	268	22 781
7235 Mechanici a opraváři obráběcích, zemědělských strojů a průmyslového zařízení	1 039	19 926
7239 Ostatní mechanici a opraváři strojů a zařízení bez elektro jinde neuvedení	558	17 561
7241 Elektromechanici, opraváři a seřizovači různých typů elektrických zařízení	2 825	16 248
7242 Mechanici, opraváři a seřizovači elektrických částí aut, letadel, lodí	169	20 273
7243 Mechanici, seřizovači, opraváři elektronických zařízení	1 930	16 802
7244 Telefonní a telegrafní mechanici, montéři a opraváři	15	22 009
7246 Montéři a opraváři silnoproudých elektrických vedení	181	30 534
7311 Výrobci, mechanici a opraváři přesných přístrojů a zařízení	23	22 444
7321 Výrobci hrnčířského, porcelánového zboží, žáruvzdorných výrobků, brus.kotoučů	14	12 995
7322 Dělníci při výrobě skla, skláři vč. brusičů a leštičů	21	13 329
7324 Malíři skla a keramiky a pracovníci v příbuzných oborech (vč. výrobců zrcadel)	31	11 485
7341 Tiskaři, sazeči (kromě obsluhy tiskárenských strojů)	19	17 457
7411 Zpracovatelé masa, ryb vč. uzenářů a konzervovačů masa a ryb	496	16 604
7412 Zpracovatelé pekárenských a cukrářských výrobků	303	13 267
7419 Ostatní zpracovatelé - výrobci potravinářských výrobků jinde neuvedení	89	16 196
7422 Umělečtí truhláři, řezbáři, výrobci a opraváři výrobků ze dřeva vč. opravářů	158	14 974
7431 Kvalifikovaní dělníci připravující přírodní vlákno pro další zpracování	28	15 074
7432 Přádláci, ruční tkalci, pletaři a jiní výrobci ručně vyráběných tkanin	96	12 090
7435 Modeláři a střihači textilu, kůží a podobných materiálů	11	13 785
7436 Švadleny, vyšivači a pracovníci v příbuzných oborech	154	11 422
7437 Čalouníci a pracovníci v příbuzných oborech (včetně autočalouníků)	71	18 404
7439 Ostatní dělníci při výrobě textilu, oděvů a výrobků z kůží, kožešin	119	12 811
8122 Obsluha zařízení ve slévárnách (taviči, slévači)	267	24 436
8123 Obsluha zařízení na tepelné zpracování kovů	52	21 521
8139 Obsluha ostatních zařízení na výrobu skla a keramiky	459	25 986
8141 Obsluha pily a jiného zařízení na zpracování dřeva	120	16 153
8151 Obsluha drtičů, mlýnů a míchadel při chemické výrobě	750	18 992
8159 Obsluha ostatních zařízení při chemické výrobě jinde neuvedená	250	16 144
8161 Obsluha zařízení při výrobě a rozvodu elektřiny	171	32 670
8162 Obsluha parních turbín, ohřivačů a motorů	167	19 320
8163 Obsluha zařízení při úpravě, čištění a rozvodu vody	194	21 705
8171 Obsluha automatických nebo poloautomatických montážních linek	291	19 274
8180 Obsluha strojů a zařízení pro práce na železničním svršku	74	23 723
8211 Obsluha automatických nebo poloautomatických obráběcích strojů (kromě 722)	773	23 283



### Hrubá měsíční mzda a její složky, diference, placená doba podle podskupin zaměstnání KZAM-R

kraj: **Pardubický**

Diference				Průměr	Vybrané složky hrubé měsíční mzdy					Placená doba
1. decil	1. kvartil	3. kvartil	9. decil		prémie a odměny	příplatky za přesčas	příplatky ostatní	náhrady	odměny za pohotovost	
Kč/měs	Kč/měs	Kč/měs	Kč/měs	Kč/měs	%	%	%	%	%	hod/měs
15 147	16 624	23 884	28 014	20 341	12,9	1,5	6,0	10,7	0,0	181,9
18 486	20 734	27 862	33 362	25 035	7,1	2,0	4,9	11,5	0,0	177,3
17 505	19 692	25 312	29 535	22 740	3,2	2,3	2,6	13,0	0,0	178,4
13 413	13 523	20 827	23 943	18 263	16,1	1,3	9,3	10,5	0,1	175,5
11 530	12 760	20 632	22 602	16 938	13,7	1,6	5,3	11,7	0,0	173,0
15 175	17 975	24 266	29 966	22 029	13,0	2,1	4,9	10,6	0,5	180,5
15 882	18 479	27 380	33 239	23 782	20,5	2,2	7,0	10,8	0,0	176,3
13 639	16 348	22 305	24 533	19 163	16,9	1,3	3,9	10,7	0,1	177,1
15 483	17 979	22 678	25 499	20 520	8,9	1,4	2,6	11,6	0,1	173,6
17 915	19 005	25 951	27 973	22 772	5,3	1,2	10,8	13,3	1,3	167,0
15 451	17 224	23 333	27 262	20 857	21,4	1,2	6,3	10,8	0,4	175,4
13 681	15 115	21 176	27 224	18 993	15,5	2,1	7,1	10,2	0,0	175,4
12 369	13 919	18 597	23 336	17 131	10,8	1,6	11,4	10,0	0,3	173,0
17 343	18 632	23 023	27 786	21 398	3,3	1,4	6,1	12,8	0,3	170,3
14 208	15 398	18 450	20 742	17 284	9,1	1,5	6,5	10,9	0,2	174,8
16 367	19 396	23 204	26 512	25 078	4,6	0,3	4,7	8,9	0,9	167,0
19 220	22 734	34 274	36 122	28 823	16,7	1,2	2,5	9,0	6,5	174,3
18 374	19 721	23 062	24 353	21 864	7,8	1,2	7,1	11,1	0,0	173,6
10 181	11 724	14 145	21 250	13 890	2,8	0,1	0,1	9,5	0,0	173,3
9 182	10 780	15 585	22 126	13 675	9,6	0,2	3,0	8,8	0,0	173,3
9 645	10 516	13 021	21 733	12 893	14,4	0,2	0,0	7,5	0,0	174,1
14 931	16 165	22 671	23 581	18 842	12,6	0,4	6,3	10,8	0,1	168,7
13 530	14 948	19 129	22 356	17 472	25,4	1,7	3,7	11,7	0,0	183,4
9 958	11 371	15 595	19 116	14 058	9,2	1,5	5,9	10,6	0,0	174,4
10 520	13 938	18 727	19 703	15 904	26,3	1,2	5,7	10,9	0,0	177,2
12 095	13 103	17 863	22 053	16 223	9,6	0,8	1,9	10,7	0,0	171,6
12 638	13 546	15 558	16 436	14 990	10,6	0,6	6,3	10,1	0,0	167,5
10 205	10 620	13 571	16 095	12 800	14,4	0,4	12,9	11,8	0,0	167,0
8 869	9 739	14 460	19 128	13 622	10,2	1,2	7,8	11,0	0,0	168,8
8 989	10 152	13 386	15 606	11 960	9,3	1,2	8,7	11,9	0,0	168,6
15 948	17 024	20 022	22 207	18 660	2,2	1,8	2,7	13,0	0,0	172,5
9 438	10 811	14 903	18 758	13 393	12,6	0,5	4,6	11,3	0,0	166,5
16 143	19 312	28 805	33 062	24 442	22,5	1,1	20,6	9,0	0,0	173,7
16 817	18 143	24 002	37 261	23 336	19,8	2,5	8,3	10,2	0,0	185,1
21 434	25 232	26 661	27 569	25 305	23,9	0,1	1,3	13,2	0,0	165,7
14 537	15 194	18 660	21 684	17 272	7,1	1,0	0,3	9,0	0,0	172,6
16 044	17 379	20 860	22 797	19 391	7,3	0,5	15,7	11,2	0,2	165,4
13 221	14 407	17 935	21 813	16 953	11,8	0,7	6,8	12,2	0,0	166,9
24 926	29 304	37 706	40 371	32 865	9,5	0,8	17,2	11,9	0,3	169,6
13 692	15 868	30 889	38 134	23 310	12,0	1,5	14,4	11,4	0,0	179,7
14 385	19 176	24 582	28 491	21 936	17,4	0,6	10,4	10,4	0,7	169,1
14 842	16 699	22 935	24 700	19 623	10,1	2,8	10,1	10,3	0,0	172,8
20 004	21 367	27 712	30 689	24 440	11,8	0,6	21,5	9,6	0,3	169,7
14 940	18 871	27 264	31 619	23 575	16,0	2,0	8,2	10,5	0,0	177,3

Revidované výsledky ke dni 10. 3. 2010

### Hrubá měsíční mzda a její složky, diference, placená doba podle podskupin zaměstnání KZAM-R

kraj: **Pardubický**

Podskupiny zaměstnání KZAM-R	Počet zaměstnanců přepočtený podle placených měsíců	Medián
		Kč/měs
8212 Obsluha strojů na výrobu maltovin, vápna, cementu, prefabrikátů	203	25 075
8222 Obsluha strojů na výrobu střešiva a výbušnin	342	18 387
8223 Obsluha strojů při konečné úpravě a nanášení ochranných povlaků	75	18 698
8232 Obsluha strojů na výrobu plastových výrobků (vč. laminování)	762	16 616
8240 Obsluha automatických nebo poloautomatických dřevoobráběcích strojů	73	16 135
8251 Obsluha tiskárenských strojů	106	20 252
8253 Obsluha strojů na výrobu předmětů z lepenky (vč. kartonáže)	150	16 135
8261 Obsluha strojů na úpravu vláken, dopřádání a navíjení příže	11	15 445
8262 Obsluha tkacích a pletacích strojů	284	14 269
8263 Obsluha šicích a vyšivacích strojů	214	17 564
8264 Obsluha strojů na bělení, barvení, čištění, praní, žehlení textilu	205	12 596
8269 Obsluha ostatních strojů na výrobu textilních, kožesinových a kožených výrobků	557	16 022
8272 Obsluha strojů na výrobu mlékárenských výrobků	50	18 585
8273 Obsluha strojů na mletí zrn a koření	33	17 069
8274 Obsluha strojů na zpracování mouky, výrobu pečiva, čokolády a cukrovinek	37	17 930
8278 Obsluha strojů na výrobu nápojů	22	18 283
8281 Montážní dělníci montující mechanická zařízení (stroje, vozidla)	607	15 623
8282 Montážní dělníci montující elektrická zařízení	801	14 776
8283 Montážní dělníci montující elektronická zařízení	467	16 748
8286 Montážní dělníci montující výrobky z kartonu, textilu a podobných materiálů	124	13 325
8287 Montážní dělníci montující výrobky z kombinovaných materiálů	171	11 785
8290 Obsluha jiných stacionárních zařízení a ostatní montážní dělníci	154	17 132
8311 Strojvedoucí	547	31 345
8313 Dělníci zabezpečující sestavování vlaků (brzdaři, výhybkáři)	392	23 236
8321 Řidiči osobních a malých dodávkových automobilů, taxikáři	66	18 057
8322 Řidiči sanitních a rzp vozů	18	15 405
8323 Řidiči autobusů, trolejbusů a tramvají	756	21 458
8324 Řidiči nákladních automobilů a tahačů	1 096	19 588
8326 Řidiči speciálních vozidel	29	24 409
8331 Obsluha zemědělských a lesních strojů	218	19 262
8332 Obsluha zemních a příbuzných strojů	213	23 511
8333 Obsluha jeřábů, zdvihacích a podobných manipulačních zařízení	100	19 257
8334 Obsluha vysokozdvížných a ostatních motorových vozíků	613	19 610
9132 Pomocníci a uklízeči v kancelářích, hotelích, nemocnicích a jiných zařízeních	841	10 839
9141 Domovníci, správci domu	19	14 515
9152 Vrátní, hlídači, uváděči a šatnářky	127	12 747
9162 Metaři, čističi záchodků, žump, kanálů a podobných zařízení	21	20 765
9211 Pomocní a nekvalifikovaní dělníci v zemědělství	33	13 157
9312 Pomocní a nekvalifikovaní dělníci na stavbách a údržbě silnic, přehrad	21	19 158
9321 Pomocní a nekvalifikovaní montážní a manipulační dělníci	1 316	15 722
9322 Ruční baliči a pytlouvači	28	14 509
9323 Dělníci nádvorní skupiny (pomocní montéři)	49	12 873
9333 Vazači a nosiči břemen, přístavní dělníci (dokaři)	11	17 257
9339 Pomocní a nekvalifikovaní pracovníci v dopravě, ve skladech, v telekomunikacích	792	17 263

### Hrubá měsíční mzda a její složky, diference, placená doba podle podskupin zaměstnání KZAM-R

kraj: **Pardubický**

Diference				Průměr	Vybrané složky hrubé měsíční mzdy					Placená doba
1. decil	1. kvartil	3. kvartil	9. decil		prémie a odměny	příplatky za přesčas	příplatky ostatní	náhrady	odměny za pohotovost	
Kč/měs	Kč/měs	Kč/měs	Kč/měs	Kč/měs	%	%	%	%	%	hod/měs
17 288	21 767	27 243	30 174	24 251	3,0	3,4	6,5	10,6	0,0	<b>188,2</b>
12 942	15 516	20 695	22 972	18 364	9,0	1,9	11,7	13,0	0,0	<b>167,8</b>
11 829	16 348	21 273	24 270	18 551	21,0	1,1	6,5	12,6	0,1	<b>170,2</b>
12 788	14 362	19 580	22 924	17 422	16,2	1,0	11,6	11,2	0,0	<b>170,3</b>
9 842	11 851	18 955	21 843	15 954	14,3	0,4	2,1	10,7	0,0	<b>169,1</b>
14 270	16 625	27 346	32 376	21 934	10,7	0,5	4,2	11,1	0,0	<b>168,9</b>
12 931	14 679	19 146	21 166	16 775	24,8	0,5	5,7	10,5	0,0	<b>167,1</b>
11 959	12 931	16 938	18 142	15 335	12,5	0,4	5,6	10,6	0,0	<b>167,5</b>
11 124	12 234	19 537	23 315	15 918	15,1	0,7	10,8	13,6	0,0	<b>168,8</b>
11 867	16 286	18 882	20 542	17 205	10,8	1,2	4,8	18,0	0,0	<b>169,7</b>
9 857	10 986	14 794	17 503	13 210	13,8	0,8	7,7	11,1	0,0	<b>170,5</b>
13 292	14 131	17 581	19 324	16 175	16,8	0,6	6,4	18,1	0,0	<b>166,9</b>
15 796	17 057	19 987	21 407	18 529	17,1	0,4	16,8	10,9	0,0	<b>187,1</b>
12 197	13 679	20 703	22 316	17 407	16,5	1,7	0,9	8,9	0,2	<b>184,6</b>
15 194	15 993	20 645	23 731	19 316	16,8	2,0	12,6	11,8	0,0	<b>179,1</b>
15 326	16 119	21 234	27 647	19 478	11,7	2,2	14,6	12,7	0,0	<b>182,2</b>
11 866	14 016	21 697	23 720	17 260	10,7	1,3	0,9	12,4	0,0	<b>175,3</b>
12 241	13 607	16 017	18 048	14 989	29,6	0,7	6,3	12,1	0,1	<b>172,5</b>
12 589	15 893	17 226	19 337	16 296	17,1	0,9	3,7	11,5	0,0	<b>174,2</b>
11 714	12 566	14 407	16 241	13 689	31,1	0,1	6,3	10,9	0,0	<b>164,4</b>
9 298	10 084	15 196	24 001	14 104	12,7	0,8	0,7	10,7	0,0	<b>171,1</b>
11 153	13 975	21 236	23 447	17 397	19,9	3,1	6,6	11,0	0,0	<b>174,0</b>
27 236	29 534	33 174	35 172	31 065	4,3	2,7	17,8	12,7	0,0	<b>171,2</b>
20 366	21 866	24 745	26 307	23 374	5,1	2,1	17,1	10,2	0,0	<b>168,6</b>
12 605	14 650	20 910	25 506	18 578	11,8	3,1	3,0	7,7	0,2	<b>180,1</b>
12 576	14 738	16 436	22 164	16 143	18,0	0,0	7,0	8,6	0,0	<b>169,2</b>
17 981	19 398	22 932	24 769	21 541	13,9	2,7	12,4	9,4	0,0	<b>191,8</b>
10 556	15 036	23 137	27 470	19 448	14,0	1,5	3,1	9,4	0,2	<b>182,1</b>
16 070	18 489	28 576	31 487	24 135	17,3	1,6	5,3	12,6	1,9	<b>177,0</b>
15 898	17 506	21 620	24 280	19 831	20,4	3,3	2,5	9,3	0,1	<b>199,1</b>
18 956	21 100	26 697	29 224	23 976	10,8	2,6	3,1	11,2	0,2	<b>189,4</b>
15 364	17 092	25 114	33 853	22 168	16,7	2,2	4,3	9,3	0,4	<b>187,1</b>
13 914	16 378	22 876	25 811	20 164	17,0	1,4	8,4	10,0	0,0	<b>173,8</b>
8 699	9 631	12 438	14 976	11 474	9,6	0,7	4,6	9,3	0,0	<b>174,1</b>
9 675	11 663	18 275	23 101	15 374	17,9	0,3	2,7	9,4	0,0	<b>171,9</b>
9 771	10 856	15 608	19 414	13 660	7,7	1,7	15,4	9,4	0,1	<b>177,1</b>
11 996	14 267	22 564	22 850	18 859	16,4	0,6	3,6	10,7	1,1	<b>174,2</b>
10 572	12 024	15 360	16 791	14 178	15,9	0,7	1,4	8,4	0,0	<b>182,4</b>
17 491	18 175	23 667	27 051	21 109	21,4	2,1	0,9	12,0	0,3	<b>183,5</b>
10 547	12 980	18 524	20 891	15 873	16,5	1,3	8,4	10,8	0,0	<b>171,0</b>
10 097	12 436	16 820	17 742	14 391	16,2	2,1	0,5	8,6	0,0	<b>177,5</b>
8 735	10 723	15 525	18 894	13 524	10,3	0,7	4,8	10,7	0,2	<b>173,9</b>
14 924	16 650	22 383	22 611	18 585	17,2	2,3	2,6	7,8	0,0	<b>182,6</b>
12 387	15 030	19 470	21 688	17 148	11,1	1,4	6,6	10,9	0,0	<b>174,6</b>

Revidované výsledky ke dni 10. 3. 2010

**Průměrná měsíční odpracovaná a neodpracovaná doba zaměstnanců  
podle podskupin zaměstnání KZAM-R**

kraj: Pardubický

Podskupiny zaměstnání KZAM-R	Počet zaměstnanců přečtený podle eviden. měsíců	Odpracovaná doba		Neodpracovaná doba		
		celkem	z toho přesčas	celkem	z toho	
					nemoc	dovolená
		hod/měs	hod/měs	hod/měs	hod/měs	hod/měs
1210 Ředitelé a prezidenti velkých organizací, podniků	117	154,2	0,7	18,2	1,1	14,1
1221 Ved. pracovníci v zemědělství, lesnictví, rybář. a mysliv.	40	156,8	0,7	16,3	1,2	14,0
1222 Vedoucí pracovníci v průmyslu (ve výrobě)	385	151,1	1,6	19,3	1,3	15,2
1223 Vedoucí pracovníci ve stavebnictví a zeměměřičtví	68	154,2	0,6	19,6	1,7	15,6
1224 Vedoucí pracovníci ve velkoobchodě a v maloobchodě	432	153,4	1,7	21,8	3,1	16,2
1226 Ved. pracovníci v dopr., skladování, telekom. a na pošt. úř.	297	139,3	0,9	24,8	4,4	16,3
1227 Ved. prac. v organ.zaměřených na poskytování obch.služ.	118	149,6	0,3	23,1	2,0	17,5
1229 Ved. pracovních dílčích celků jinde neuved. (kult.,zdrav.)	172	144,8	0,4	27,0	2,0	21,9
1231 Vedoucí pracovníci finančních a hospodářských útvarů	277	149,6	0,3	21,0	1,7	15,9
1232 Ved. prac. personálních útvarů a útvarů průmysl. vztahů	50	151,7	1,3	19,5	1,4	15,5
1233 Vedoucí pracovníci odbytových útvarů (vč. průzkumu trhu)	158	151,5	0,5	18,4	0,9	15,2
1234 Ved. prac. reklamních útvarů a útvarů pro styk s veřejností	36	147,2	3,9	24,1	3,8	17,5
1235 Vedoucí pracovníci zásobovacích útvarů	108	154,6	3,4	21,2	3,2	15,0
1236 Vedoucí pracovníci výpočetních útvarů	53	155,0	1,4	18,2	0,5	14,6
1237 Vedoucí pracovníci výzkumných a vývojových útvarů	109	147,0	0,4	21,0	1,8	15,8
1239 Vedoucí pracovníci ostatních útvarů jinde neuvedení	202	148,6	1,4	21,6	2,4	15,6
1311 Vedoucí, ředitelé v zemědělství, lesnictví, rybářství	27	157,2	0,0	17,0	3,2	13,1
1312 Vedoucí, ředitelé v průmyslu (ve výrobě)	112	150,8	0,9	20,2	2,9	15,1
1313 Vedoucí, ředitelé ve stavebnictví a zeměměřičtví	35	153,7	0,0	20,0	2,0	15,6
1314 Vedoucí, ředitelé ve velkoobchodu a maloobchodu	266	158,4	6,6	20,5	2,1	14,0
1315 Vedoucí, ředitelé v restauracích a hotelích	19	163,6	6,1	15,6	0,6	11,9
1316 Vedoucí v dopravě, sklad., telekomun. a na pošt. úřadech	62	143,4	1,2	22,9	2,5	15,7
1317 Ved., ředitelé v podnicích poskytujících obchodní služby	58	151,2	0,3	22,6	2,0	16,9
1318 Vedoucí, ředitelé pečovatelských, úklidových a pod. služ.	16	155,0	0,0	17,7	6,0	11,5
1319 Vedoucí, ředitelé malých organizací ostatní (kult.,zdrav.)	21	156,1	1,8	18,8	2,7	14,5
2113 Chemici	139	142,7	0,3	24,1	4,3	14,8
2114 Geologové, geofyzici, geodeti, hydrologové apod.	13	150,4	0,0	23,0	6,5	14,5
2119 Ostatní vědci a odborníci v příbuz. oborech jinde neuved.	18	144,3	0,3	24,5	5,3	14,7
2131 Projektanti a analytici výpočetních systémů	71	149,7	0,5	23,3	1,7	17,6
2132 Programátoři	195	154,3	1,5	18,7	1,8	14,5
2139 Ostatní odborníci zabývající se výp. tech. jinde neuvedení	220	151,6	1,5	21,0	1,9	16,1
2142 Projektanti staveb a areálů, stavební inženýři	121	153,4	2,4	20,5	3,1	14,3
2143 Projektanti elektrotechnických zařízení, elektroinženýři	232	157,2	4,9	19,6	1,3	14,5
2144 Projektanti elektronických syst. a telekomunikačních sítí	80	152,4	2,4	18,5	0,4	14,1
2145 Projektanti a konstruktéři strojních zařiz., strojní inženýři	138	152,2	6,7	22,1	1,7	16,7
2146 Chemičtí inženýři, technologové	24	148,0	3,0	21,2	1,6	16,2
2149 Ostatní architekti, projektanti, konstrukt.a techn.inženýři	268	142,3	1,4	25,0	4,4	15,4
2211 Bakteriologové, biologové, ekologové, zoologové	29	148,2	0,5	21,4	2,0	16,3
2213 Agronomové, šlechtitelé a odborníci v příbuzných oborech	20	159,3	4,7	19,7	3,2	14,8
2221 Lékaři, ordináři (kromě zubních lékařů)	326	149,6	3,9	27,8	2,1	19,0
2224 Farmaceuti, magistři v lékárně, lékárníci	22	150,7	3,8	26,4	6,4	17,0
2359 Ost.odb.pedagogičtí prac.jinde neuvedení (odb.instruktoři)	19	151,1	5,3	23,5	4,6	15,8
2411 Odborní pracov. na úseku účetnictví, financí, daní, apod.	267	149,8	1,3	22,3	3,4	15,5
2412 Odbor. pracovníci na úseku zaměstnaneckých, pers. věcí	42	147,2	0,7	22,6	4,3	15,2

Revidované výsledky ke dni 10. 3. 2010

**Průměrná měsíční odpracovaná a neodpracovaná doba zaměstnanců  
podle podskupin zaměstnání KZAM-R**

kraj: Pardubický

Podskupiny zaměstnání KZAM-R	Počet zaměstnanců přečtený podle eviden. měsíců	Odpracovaná doba		Neodpracovaná doba		
		celkem	z toho přesčas	celkem	z toho	
					nemoc	dovolená
		hod/měs	hod/měs	hod/měs	hod/měs	hod/měs
2413 Odborní pracovníci v bankovníctví a pojišťovnictví	578	151,1	1,5	23,6	3,8	17,0
2419 Ostatní odborní pracovníci v oblasti podnikání	328	144,9	0,5	23,1	2,6	16,5
2421 Právníci, právní poradci (mimo advokacie a soudnictví)	36	144,3	0,0	24,7	3,2	16,9
2433 Odborní pracovníci v informacích (např. vti)	167	135,1	4,3	25,7	8,5	14,2
2441 Ekonomové - vědeckí pracovníci, specialisté, experti	172	155,0	4,3	18,7	1,4	13,8
2447 Tlumočníci a překladatelé	14	151,1	1,4	17,7	1,0	14,6
2451 Spisovatelé, autoři, kritikové, novináři, redaktori	35	155,3	0,0	22,2	1,0	16,6
2470 Odborní administrativní pracovníci jinde neuvedení	117	146,3	0,5	23,7	3,5	16,1
3111 Technici ve fyzikálních a příbuzných oborech	17	145,3	1,3	28,0	10,7	15,1
3112 Stavební technici	373	154,8	3,6	20,7	2,8	15,3
3113 Elektrotechnici	443	148,4	4,2	22,6	4,0	14,8
3114 Elektronici a technici v radiokomunikacích a telekomunik.	754	155,6	12,3	24,1	4,5	14,5
3115 Strojírenští technici	1 353	149,4	5,2	23,5	4,8	15,6
3116 Chemičtí technici	358	143,2	1,5	23,1	2,6	16,3
3118 Technici v kartografii, kresličtí a zeměměřiči	273	154,0	3,1	19,8	2,4	15,3
3119 Ostatní techničtí pracovníci jinde neuvedení	1 286	149,9	3,5	21,3	3,7	14,6
3121 Poradci ve výpočetní technice	119	149,8	0,4	22,2	2,3	16,1
3122 Operátoři a obsluha výpočetní techniky	157	148,8	1,2	21,7	3,9	14,7
3123 Operátoři průmyslových robotů, nc strojů	37	146,8	3,7	25,9	8,8	14,5
3129 Ostatní technici ve výpočetní technice jinde neuvedení	40	153,7	4,7	20,8	2,9	14,6
3133 Obsluha vysílačích a telekomunikačích zařízení	55	132,8	1,3	28,5	10,4	14,9
3134 Obsluha lékařských zařízení	31	145,8	3,4	28,5	2,5	20,6
3151 Kolaudačtí technici a technici protipožární ochrany	23	144,5	7,4	26,7	7,0	14,9
3152 Bezpečnostní tech.a tech. pro kontrolu zdravotní nezávad.	266	148,5	2,8	22,8	4,3	14,7
3160 Technici železničích provozu	600	143,9	7,8	22,5	3,1	15,6
3211 Technici a laboranti v oblasti biologie a v příbuz. oborech	129	144,0	0,4	28,3	5,1	18,8
3212 Technici v agronomii, v lesnictví a v zemědělství	257	156,9	2,4	19,6	3,4	14,9
3226 Rehabilitační a fyzioterapeutičtí pracovníci	70	142,7	0,5	30,1	10,1	15,4
3228 Farmaceutičtí asistenti	18	149,8	2,8	27,2	6,3	19,1
3231 Ošetřovatelé, všeobecné zdravotní sestry	674	144,6	3,6	26,6	6,4	17,0
3232 Ženské sestry, porodní asistentky	70	149,7	7,1	23,6	3,2	17,4
3233 Sestry pro péči o dítě	67	146,9	4,6	23,9	4,3	17,5
3342 Pedagogové v oblasti dalšího vzdělávání	17	142,1	1,5	27,6	9,2	15,9
3412 Pojišťovací agenti	301	147,2	0,1	26,8	3,7	17,4
3415 Obchodní cestující, prof. poradci v obchodě, obch.zástupci	234	149,2	0,4	22,7	4,5	15,1
3416 Nákupčí	435	150,3	2,2	22,1	4,0	14,6
3417 Odhadci a zbožiznalci	26	147,0	1,0	25,6	6,6	16,1
3419 Ostatní pracovníci - obchodní zprostředkovatelé jinde n.	25	148,8	0,4	25,4	8,2	16,7
3421 Obchodní agenti	336	148,6	0,8	21,7	4,3	14,5
3422 Odbytoví a přepravní agenti	551	149,4	1,9	20,8	3,0	15,0
3429 Ostatní obchodní agenti a makléři jinde neuvedení	22	146,8	2,8	26,4	6,0	14,7
3431 Odborné sekretářky, sekretáři	147	147,5	1,3	24,5	5,2	14,7
3433 Prac. v oblasti účetnictví,fakturace,rozpočet., kalkulace	1 001	149,1	1,4	21,6	3,1	15,0
3434 Pracovníci v oblasti statistiky a matematiky	13	153,3	4,0	19,8	0,0	16,3

Revidované výsledky ke dni 10. 3. 2010

**Průměrná měsíční odpracovaná a neodpracovaná doba zaměstnanců  
podle podskupin zaměstnání KZAM-R**

kraj: Pardubický

Podskupiny zaměstnání KZAM-R	Počet zaměstnanců přečtený podle eviden. měsíců	Odpracovaná doba		Neodpracovaná doba		
		celkem	z toho přesčas	celkem	z toho	
					nemoc	dovolená
		hod/měs	hod/měs	hod/měs	hod/měs	hod/měs
3435 Pracovníci v oblasti práce a mezd (kromě účetních)	48	145,6	2,1	23,1	3,5	16,5
3436 Referenti osobních oddělení	118	147,9	1,8	23,1	3,5	15,4
3439 Ostatní odborní administrativní pracovníci jinde neuvedení	756	145,3	0,3	26,1	4,6	16,5
3471 Aranžéři, průmysloví a komerční návrháři, bytoví architekti	14	144,7	0,2	26,2	6,2	16,4
4112 Kancelářští pracovníci a obsluha zařiz. na zpracování textu	26	146,5	3,9	25,6	8,9	13,9
4113 Pracovníci přípravy dat výpočetní techniky	114	150,6	2,2	23,6	5,3	15,3
4115 Sekretářky, sekretáři	362	151,0	2,2	23,0	5,0	14,4
4121 Nižší účetní	186	149,5	1,7	23,6	6,5	14,1
4123 Nižší finanční, daňoví úředníci a úředníci v příb. oborech	34	150,5	2,4	23,8	5,4	15,5
4131 Úředníci ve skladech	907	147,7	6,3	26,2	7,6	15,0
4132 Úředníci ve výrobě (např. výrobní plánovači)	176	144,1	3,0	26,0	6,6	16,4
4133 Úředníci v dopravě a v přepravě (dispečeri, kontr. apod.)	213	144,1	3,9	24,5	6,5	15,2
4141 Řadoví knihovníci, archiváři, evidenční pracovníci	27	141,9	0,8	29,9	9,3	16,5
4190 Ostatní nižší úředníci jinde neuvedení	98	144,2	1,6	27,5	7,7	15,9
4211 Pokladníci (v bankách, pojišťov., spořitelnách, na poště)	155	143,4	0,8	25,1	5,8	16,5
4212 Úředníci na přepážkách a směnárnicích	471	137,6	0,9	27,0	6,6	16,3
4213 Pokladníci v obchodě, společném stravování apod.	560	147,9	3,7	29,6	11,9	15,2
4214 Prodavači vstupenek, jízdenek apod.	184	142,2	8,3	28,8	8,6	17,8
4215 Bookmakeři, krupiéři a úředníci sázkových kanceláří	102	144,4	8,1	21,9	5,3	12,5
4216 Inkasisté (výběrčí dluhů)	47	145,5	0,1	29,1	6,4	18,8
4222 Recepční	51	149,4	5,4	21,4	3,8	15,8
4223 Telefonisté	229	140,3	0,7	29,4	9,3	16,1
4224 Informátoři	332	135,2	5,7	29,2	10,0	15,0
5121 Pracovníci dohlížející nad obsluh. personálem, hospodyně	24	166,0	7,4	15,0	1,5	11,1
5122 Kuchaři	333	151,3	7,5	26,9	7,7	13,8
5123 Číšníci, servírky	18	159,2	2,7	17,6	4,8	12,1
5132 Pečovatelé a pomoc. ošetřovat. v zařiz.soc. péče, v nemoc.	268	145,2	2,5	27,5	6,9	17,3
5161 Hasiči, požárníci	142	144,7	7,2	25,3	4,5	16,2
5169 Ostatní pracovníci ochrany a ostrahy jinde neuvedení	633	149,0	7,6	24,1	10,0	12,2
5211 Prodavači v obchodech	1 791	150,0	4,3	26,7	9,2	14,7
6111 Pěstitelé polních plodin	21	155,0	7,5	26,7	8,1	11,8
6121 Chovatelé hospodářských zvířat (kromě drůbeže a včel)	336	152,6	8,6	30,1	13,0	15,5
6122 Chovatelé drůbeže	113	144,2	0,8	27,8	12,6	12,6
6141 Dělníci pro pěstění a ošetřování lesa	49	148,0	5,9	30,5	11,8	10,7
7121 Zedníci z tradičních materiálů (bambus, hlína atd.)	13	136,8	0,7	36,9	19,1	14,2
7122 Zedníci, kameníci, omítkáři	299	152,2	12,2	34,5	13,3	14,8
7123 Betonáři, děl.specializovaní na pokládání beton. povrchů	40	151,5	12,7	27,9	6,6	14,7
7124 Tesaři a truhláři	90	152,1	11,3	31,2	8,0	16,5
7125 Stavební montážníci	142	162,0	21,2	33,1	10,8	16,4
7129 Ostatní stavební děl. stav. výroby a prac. v ost. oborech	318	155,8	12,2	31,5	9,7	14,7
7136 Instalatéři, potrubáři, stavební zámečníci, klempíři	286	145,8	6,9	28,3	8,1	14,8
7137 Stavební a provozní elektrikáři	90	151,8	10,0	25,1	6,3	14,6
7141 Malíři a tapetáři	18	129,0	1,8	37,4	21,0	14,4
7142 Lakýrníci a pracovníci v příbuzných oborech	302	141,7	9,6	32,6	13,2	14,7

Revidované výsledky ke dni 10. 3. 2010

**Průměrná měsíční odpracovaná a neodpracovaná doba zaměstnanců  
podle podskupin zaměstnání KZAM-R**

kraj: **Pardubický**

Podskupiny zaměstnání KZAM-R	Počet zaměstnanců přečtený podle eviden. měsíců	Odpracovaná doba		Neodpracovaná doba		
		celkem	z toho přesčas	celkem	z toho	
					nemoc	dovolená
		hod/měs	hod/měs	hod/měs	hod/měs	hod/měs
7211 Formíři a jádraři	42	148,5	7,4	32,8	12,5	15,1
7212 Svářeči, řezači plamenem a páječi	641	145,9	11,7	30,6	9,9	14,9
7213 Výrobci a opraváři výrobků a dílů z plechů	87	145,0	11,4	32,8	9,9	16,5
7214 Montéři kovových konstrukcí	30	145,7	7,7	29,4	11,3	14,4
7221 Kováři, obsluha kovacích lisů, obsluha bucharů	166	142,0	8,5	30,4	10,8	14,9
7222 Nástrojaři, kovodeláři, kovodělníci, zámečníci	2 235	151,7	9,1	28,3	8,7	15,4
7223 Seřizovači a obsluha obráběcích strojů	982	149,7	10,7	26,2	6,5	15,7
7224 Brusíči, leštiči a ostříči nástrojů	125	148,6	8,8	27,9	8,4	15,5
7231 Mechanici a opraváři motorových vozidel	362	144,3	7,2	28,9	8,3	15,1
7234 Mechanici a opraváři kolejových vozidel	281	136,8	5,5	30,0	7,4	16,0
7235 Mechanici obráběcích, zemědělských strojů a prům. zařiz.	1 088	148,0	7,5	27,1	7,0	15,0
7239 Ostatní mechanici a opraváři strojů a zařízení bez elektro	591	148,5	8,8	26,4	8,5	14,8
7241 Elektromech.a seřizovači různých typů elektrických zařiz.	3 093	141,8	7,2	30,6	13,8	13,6
7242 Mechanici, opraváři a seřizovači elektr. částí aut, letadel	174	144,1	6,8	26,0	3,8	16,8
7243 Mechanici, seřizovači, opraváři elektronických zařízení	2 054	145,2	8,0	29,1	8,1	12,6
7244 Telefonní a telegrafní mechanici, montéři a opraváři	15	148,6	1,5	18,3	1,5	12,7
7246 Montéři a opraváři silnoproudých elektrických vedení	187	147,4	7,9	26,6	5,2	13,8
7311 Výrobci, mechanici a opraváři přesných přístrojů a zařízení	23	152,0	5,0	21,6	2,5	15,8
7321 Výrobci hrnčířského, porcelán. zboží, žáruvzdor. výrobků	16	137,2	0,3	35,4	17,9	12,1
7322 Dělníci při výrobě skla, skláři vč. brusíči a leštiči	21	151,9	1,7	21,3	7,5	3,4
7324 Malíři skla a keramiky a pracovníci v příbuzných oborech	33	152,1	1,5	22,0	11,0	2,4
7341 Tiskaři, sazeči (kromě obsluhy tiskárenských strojů)	20	143,4	2,1	25,0	8,2	15,3
7411 Zpracovatelé masa, ryb vč. uzenářů a konzerv. masa a ryb	560	143,7	9,7	38,6	18,7	15,7
7412 Zpracovatelé pekárenských a cukrářských výrobků	332	141,1	8,8	32,3	13,7	14,8
7419 Ostatní zpracovatelé - výrobci potravinářských výrobků	97	144,7	5,6	31,9	11,2	15,7
7422 Uměleč. truhláři, řezbáři, výrobci a oprav.výrobků ze dřeva	173	139,8	3,9	31,3	11,7	12,7
7431 Kvalifikovaní dělníci připravující přírodní vlákna	30	141,4	3,5	26,0	8,1	12,8
7432 Přadláci, pletaři a jiní výrobci ručně vyráběných tkanin	102	137,5	2,9	29,3	9,2	14,0
7435 Modeláři a stříhači textilu, kůží a podobných materiálů	12	135,8	4,8	32,4	13,5	12,7
7436 Švadleny, vyšívači a pracovníci v příbuzných oborech	178	128,5	5,0	39,3	19,7	13,3
7437 Čalouníci a pracovníci v příb. oborech (vč.autočalouníků)	78	136,1	8,4	35,6	15,1	15,1
7439 Ostatní dělníci při výrobě textilu, oděvů a výrobků z kůží	134	128,5	2,5	37,6	16,9	13,6
8122 Obsluha zařízení ve slévárnictví (taviči, slévači)	300	138,4	6,0	34,6	16,1	14,8
8123 Obsluha zařízení na tepelné zpracování kovů	54	158,4	11,8	25,9	7,2	15,1
8139 Obsluha ostatních zařízení na výrobu skla a keramiky	476	140,5	0,6	25,3	5,7	18,2
8141 Obsluha pily a jiného zařízení na zpracování dřeva	134	141,6	4,0	30,5	14,7	13,1
8151 Obsluha drtičů, mlýnů a míchadel při chemické výrobě	796	137,2	1,7	28,0	9,0	16,7
8159 Obsluha ostat. zařízení při chemické výrobě jinde neuved.	258	139,9	2,4	26,9	5,0	17,1
8161 Obsluha zařízení při výrobě a rozvodu elektřiny	176	145,6	4,5	23,9	4,6	17,0
8162 Obsluha parních turbín, ohřivačů a motorů	174	152,6	10,6	26,7	6,6	16,4
8163 Obsluha zařízení při úpravě, čištění a rozvodu vody	200	146,4	4,0	22,5	4,9	15,5
8171 Obsluha automatických nebo poloaut. montážních linek	321	138,6	7,6	33,3	13,7	14,8
8180 Obsluha strojů a zařízení pro práce na železničním svršku	76	145,1	5,0	24,4	4,8	13,0
8211 Obsluha automat. nebo poloaut. obráb.strojů (kromě 722)	833	147,0	10,0	29,5	11,2	14,8

Revidované výsledky ke dni 10. 3. 2010

**Průměrná měsíční odpracovaná a neodpracovaná doba zaměstnanců  
podle podskupin zaměstnání KZAM-R**

kraj: **Pardubický**

Podskupiny zaměstnání KZAM-R	Počet zaměstnanců přečtený podle eviden. měsíců	Odpracovaná doba		Neodpracovaná doba		
		celkem	z toho přesčas	celkem	z toho	
					nemoc	dovolená
		hod/měs	hod/měs	hod/měs	hod/měs	hod/měs
8212 Obsluha strojů na výrobu maltovin, vápna, cementu	213	<b>160,2</b>	17,5	27,2	8,3	15,1
8222 Obsluha strojů na výrobu střeliva a výbušnin	362	<b>134,2</b>	4,9	33,3	8,7	16,7
8223 Obsluha strojů při konečné úpravě ochranných povlaků	81	<b>136,3</b>	5,4	33,4	12,5	16,4
8232 Obsluha strojů na výrobu plast. výrobků (vč. laminování)	836	<b>138,2</b>	5,4	31,7	13,3	14,8
8240 Obsluha automat. nebo poloautom. dřevoobráběcích strojů	80	<b>139,5</b>	2,2	29,4	12,4	12,8
8251 Obsluha tiskárenských strojů	112	<b>143,7</b>	2,4	25,1	8,3	16,1
8253 Obsluha strojů na výrobu předm. z lepenky (vč. kartonáže)	159	<b>142,1</b>	2,5	24,8	8,4	12,9
8261 Obsluha strojů na úpravu vláken, dopřádání a navj. příze	13	<b>129,5</b>	3,3	37,6	13,8	14,3
8262 Obsluha tkacích a pletacích strojů	309	<b>130,3</b>	4,1	38,2	12,2	14,4
8263 Obsluha šicích a vyšívacích strojů	239	<b>129,7</b>	6,0	39,3	16,0	17,6
8264 Obsluha strojů na bělení, barvení, čištění, praní, žehlení	220	<b>139,2</b>	4,4	30,9	10,7	14,4
8269 Obsluha ost.strojů na výrobu textilních, kožešin. výrobků	609	<b>130,1</b>	3,3	36,5	13,1	17,6
8272 Obsluha strojů na výrobu mlékárenských výrobků	58	<b>146,9</b>	14,4	37,8	19,8	14,3
8273 Obsluha strojů na mletí zrn a koření	35	<b>157,2</b>	9,8	26,7	11,2	13,1
8274 Obsluha strojů na zpracování mouky, výrobu pečiva	38	<b>151,5</b>	14,4	27,1	5,8	18,9
8278 Obsluha strojů na výrobu nápojů	24	<b>145,8</b>	10,8	35,5	8,7	12,9
8281 Montážní dělníci montující mechanická zařízení (stroje)	658	<b>140,8</b>	6,0	34,0	11,9	17,2
8282 Montážní dělníci montující elektrická zařízení	880	<b>137,6</b>	4,0	34,5	13,8	15,6
8283 Montážní dělníci montující elektronická zařízení	504	<b>143,0</b>	4,3	31,0	11,6	14,0
8286 Montážní dělníci montující výrobky z kartonu, textilu	134	<b>135,3</b>	1,0	29,0	12,7	12,3
8287 Montážní dělníci montující výrobky z kombinovaných mat.	191	<b>135,8</b>	4,0	34,8	16,2	13,8
8290 Obsluha jin.stacionárních zařízení a ost. montážní dělníci	172	<b>138,6</b>	7,0	34,6	16,6	13,4
8311 Strojvedoucí	566	<b>143,3</b>	13,8	27,4	5,1	15,4
8313 Dělníci zabezpeč. sestavování vlaků (brzdaři, výhybkáři)	406	<b>145,8</b>	10,7	22,4	5,2	14,1
8321 Řidiči osobních a malých dodávkov. automobilů, taxikáři	68	<b>160,5</b>	10,7	19,4	2,5	12,9
8322 Řidiči sanitních a rzp vozů	18	<b>153,3</b>	0,4	15,9	0,2	14,4
8323 Řidiči autobusů, trolejbusů a tramvajů	825	<b>158,2</b>	21,0	31,5	7,2	16,0
8324 Řidiči nákladních automobilů a tahačů	1 142	<b>158,2</b>	9,5	23,6	6,1	13,8
8326 Řidiči speciálních vozidel	29	<b>151,5</b>	8,3	25,3	2,0	19,9
8331 Obsluha zemědělských a lesních strojů	229	<b>171,1</b>	23,0	26,7	8,3	13,1
8332 Obsluha zemních a příbuzných strojů	220	<b>160,0</b>	16,7	28,8	5,8	15,3
8333 Obsluha jeřábů, zdvihacích a podob. manipulačních zařiz.	104	<b>160,5</b>	15,6	25,7	6,5	15,4
8334 Obsluha vysokozdvíhacích a ostatních motorových vozíků	642	<b>148,2</b>	6,7	25,3	7,3	14,5
9132 Pomocníci a uklízeči v kancelář., hotel., nemocnicích ap.	915	<b>144,6</b>	2,8	29,3	12,4	13,4
9141 Domovníci, správci domu	22	<b>135,1</b>	1,9	36,4	20,7	12,8
9152 Vrátní, hlídači, uváděči a šatnářky	135	<b>149,6</b>	8,0	27,0	7,8	14,9
9162 Metaři, čistíči záchodků, žump, kanálů a podob. zařízení	22	<b>147,7</b>	4,2	26,4	5,6	17,4
9211 Pomocní a nekvalifikovaní dělníci v zemědělství	35	<b>157,8</b>	4,7	24,1	9,5	11,5
9312 Pomocní a nekvalifik. dělníci na stavbách a údržbě silnic	21	<b>157,8</b>	10,6	25,5	4,4	14,2
9321 Pomocní a nekvalifikovaní montážní a manipulační dělníci	1 436	<b>139,0</b>	5,7	31,5	12,4	13,5
9322 Ruční baliči a pytlotači	30	<b>154,2</b>	10,7	23,0	7,0	11,9
9323 Dělníci nádvorní skupiny (pomocní montéři)	52	<b>144,0</b>	3,6	29,8	9,5	16,0
9333 Vazači a nosiči břemen, přístavní dělníci (dokaři)	11	<b>160,5</b>	11,1	21,5	4,8	12,7
9339 Pomocní a nekvalif. prac. v dopr., ve skladech, v telekom.	838	<b>146,1</b>	7,1	28,1	8,6	14,1





# Dodatek

**Technický popis šetření**



## Dodatek – Technický popis šetření

Technický popis šetření přibližuje metodické postupy používané při zpracování podnikatelské sféry Regionální statistiky ceny práce (RSCP-PS). Popis je rozdělen do pěti kapitol: metoda výběru ekonomických subjektů, vstupní údaje, nejdůležitější sledované veličiny, dopočtové metody a definice vybraných pojmů.

### 1. Metoda výběru ekonomických subjektů

Kapitola popisuje základní soubor šetření, strukturu výběrového souboru a postup při výběru ekonomických subjektů (ES).

#### 1.1. Základní soubor

Základním souborem RSCP-PS jsou aktivní ekonomické subjekty z registru ekonomických subjektů Českého statistického úřadu (ČSÚ), které mají 10 a více zaměstnanců a přísluší do podnikatelské sféry a do institucionálních sektorů nefinančních podniků, finančních institucí nebo vládních institucí. Ekonomické subjekty, které přísluší do podnikatelské sféry, odměňují zaměstnance mzdou podle § 109, odst. 2 zákona č. 262/2006 Sb., zákoníku práce, ve znění pozdějších předpisů. Způsob odměňování se zjišťuje pomocí registru „Automatizovaného rozpočtového informačního systému“ (ARIS), který je spravován Ministerstvem financí. Registr ekonomických subjektů (RES) je detailně popsán na internetových stránkách ČSÚ ([www.czso.cz](http://www.czso.cz)).

#### 1.2. Struktura výběrového souboru

Statistické šetření RSCP-PS za 1. – 3. čtvrtletí 2008 zahrnuje 3392 ekonomických subjektů, které reprezentují přibližně 1352 tisíc zaměstnanců. Strukturu výběrového souboru RSCP-PS bez non-response (dále jen výběrový soubor) ukazují z různých pohledů pro 1. – 3. čtvrtletí 2008 následující tabulky.

<b>Výběrový soubor RSCP podnikatelské sféry</b>			
	<b>RSCP-PS Celkem</b>	<b>RSCP-PS – kraj Pardubický</b>	
		<b>se sídlem v kraji</b>	<b>se sídlem mimo kraj</b>
Počet ekonomických subjektů	3 392	152	230
Počet zaměstnanců	1 352 tisíc	47 tisíc	19 tisíc

**Tabulka 1**

<b>Odvětvová skladba výběrového souboru RSCP-PS – kraj Pardubický</b>			
<b>Kód CZ-NACE</b>		<b>Počet ekonomických subjektů</b>	
		<b>se sídlem v kraji</b>	<b>se sídlem mimo kraj</b>
A	Zemědělství, lesnictví a rybnářství	14	2
B	Těžba a dobývání		3
C	Zpracovatelský průmysl	83	51
D	Výroba a rozvod elektřiny, plynu, tepla	2	4
E	Zásobování vodou, činnosti související s odpady	3	8
F	Stavebnictví	13	8
G	Obchod, opravy motorových vozidel	8	58
H	Doprava a skladování	6	7
I	Ubytování, stravování a pohostinství	1	4
J	Informační a komunikační činnosti	4	18
K	Peněžnictví a pojišťovnictví	4	29
L	Činnosti v oblasti nemovitostí		3
M	Profesní, vědecké a technické činnosti	3	5
N	Administrativní a podpůrné činnosti	3	20
O	Veřejná správa, obrana, sociální zabezpečení		3
P	Vzdělávání	2	1
Q	Zdravotní a sociální péče	6	1
R	Kulturní, zábavní a rekreační činnosti		3
S	Ostatní činnosti		2

**Tabulka 2**

### **1.3. Výběr**

Výběr ekonomických subjektů v RSCP-PS lze charakterizovat jako jednostupňový stratifikovaný výběr. Výběrovými jednotkami jsou ekonomické subjekty, na které se v případě vybrání vztahuje zpravodajská povinnost. Statistickými jednotkami jsou zaměstnanci, kteří jsou nositeli sledovaných statistických znaků. Základní soubor (ZS) je rozdělen do oblastí (strat) podle:

- regionů (krajů),
- velikostních kategorií,
- odvětvových skupin.

Regionem se z hlediska výběru jednotek rozumí kraj ve smyslu ústavního zákona č. 347/1997 Sb. v platném znění. Ke stratifikaci výběrové opory jsou použity tři velikostní kategorie ekonomických subjektů uvedené v tabulce 3 – Velikostní kategorie pro výběr. Stratifikační třídění obsahuje dvanáct odvětvových skupin z vybraných institucionálních sektorů podnikatelské sféry.

Vymezení strat je provedeno na základě podobnosti v charakteru ekonomické činnosti a podobnosti v zaměstnanecké struktuře.

V jednotlivých oblastech ZS, vzniklých jeho rozdělením dle příslušných stratifikačních kritérií, je vybrán stanovený podíl ekonomických subjektů. Největší subjekty s 250 a více zaměstnanci jsou zařazeny do šetření všechny (výběr s pravděpodobností rovnou 1). Menší subjekty s 10 až 249 zaměstnanci jsou vybírány v jednotlivých stratech systematickým náhodným výběrem s nestejnými pravděpodobnostmi bez vracení. Pravděpodobnosti výběru se liší podle velikosti subjektu a jejich výše je určena výběrovým podílem uvedeným v tabulce 3. Výběrový soubor ekonomických subjektů s 10 až 249 zaměstnanci se obměňuje metodou rotujícího panelu s periodou rotace devět let, tzn. k plné obměně dojde za devět let.

Velikostní kategorie pro výběr		
Kategorie	Počet zaměstnanců	Výběrový podíl [%]
1	10 až 49	4,5
2	50 až 249	15
3	250 a více	100

Tabulka 3

## 2. Vstupní údaje

Kapitola popisuje sběr dat do šetření RSCP-PS, nejdůležitější vstupní údaje a používané klasifikace a číselníky.

### 2.1. Sběr dat

Ekonomické subjekty, na které se vztahuje zpravodajská povinnost, vykazují do statistického šetření RSCP-PS údaje o všech zaměstnancích v pracovním poměru. Vybraná zpravodajská jednotka předává data na Ministerstvo práce a sociálních věcí, které je orgánem vykonávajícím státní statistickou službu. Termínem pro předání dat od respondenta je konec měsíce následujícího po skončení sledovaného období.

Předávaná data mají formu databázových souborů a obsahují informace o zaměstnavateli a zaměstnancích. U více než 90 % respondentů je zdrojem dat pro šetření mzdový a personální systém. Datové soubory jsou předávány ve více než 90 % případů elektronickou poštou, zbylá část respondentů posílá data na disketu, případně na papírových formulářích.

Pro kontrolu a opravu dat, připravených mzdovým a personálním systémem respondenta, případně pro pořízení vstupních dat, je určen "Lokální pořizovací program ISPV 2006", který se musí před použitím nainstalovat na lokální disk.

Pořizovací program řeší i zabezpečení dat při přenosu od respondenta ke zpracovateli. Používá přitom hybridní šifrování s veřejným a privátním klíčem.

Veřejný klíč je součástí instalace pořizovacího programu, privátní klíč je uložen na interním serveru zpracovatele. Zašifovaná data se ukládají do souboru s formátem S/MIME verze 3.

## **2.2. Nejdůležitější vstupní údaje**

Šetření RSCP-PS se čtvrtletní periodicitou monitoruje výdělkovou úroveň a odpracovanou dobu jednotlivých zaměstnání podle klasifikace KZAM-R v České republice.

Hodinový výdělek je údaj zjišťovaný z průměrných hodinových výdělků definovaných v § 351 až § 362 zákona č. 262/2006 Sb., zákoníku práce, ve znění pozdějších předpisů. Obvykle se jedná o podíl mzdy za práci a odpracované doby za poslední čtvrtletí sledovaného období. Hodinový výdělek je krátkodobým indikátorem výdělkové úrovně.

Hrubá měsíční mzda, vypočtená z hrubé mzdy za sledované období, je druhým indikátorem, který ukazuje výdělkovou úroveň. Hrubá mzda je součtem mzdy za práci, náhrad mzdy a odměn za pracovní pohotovost, které jsou přímo sbíranými položkami. Mzda je definovaná v § 109, odst. 2 zákona č. 262/2006 Sb., zákoníku práce, ve znění pozdějších předpisů. Šetření RSCP-PS sleduje i strukturu hrubé měsíční mzdy, tj. prémie a odměny, příplatky za přesčas, ostatní příplatky, náhrady a odměny za pracovní pohotovost. Hrubá měsíční mzda a její složky se vztahují k celému sledovanému období, které zahrnuje dobu od počátku roku do konce čtvrtletí, za které se šetření provádí.

Šetření RSCP-PS dále sleduje pracovní dobu zaměstnanců. Vstupní věta o zaměstnanci obsahuje odpracovanou dobu od počátku roku a z ní počet přesčasových hodin. Odpracovaná doba u zaměstnanců odměňovaných měsíční mzdou nezahrnuje dobu svátků v jinak pracovních dnech. Věta dále obsahuje celkovou neodpracovanou dobu od počátku roku, z ní počet hodin nemoci a dovolené.

## **2.3. Klasifikace a číselníky**

RSCP-PS používá standardní statistické klasifikace a číselníky (podrobněji popsané na [www.czso.cz](http://www.czso.cz)). Použití platných statistických klasifikací je závazné jak pro orgán vykonávající státní statistickou službu, tak pro zpravodajské jednotky, které poskytují údaje pro statistické zjišťování. Proto i RSCP-PS používá následující klasifikace a číselníky:

**KZAM-R**      **Klasifikace zaměstnání;** vydáno sdělením ČSÚ č. 492/2003 Sb. ze dne 18. prosince 2003 o vydání rozšířené Klasifikace zaměstnání KZAM-R.

CZ-ICSE	<b>Klasifikace postavení v zaměstnání;</b> vydáno sdělením ČSÚ č. 494/2003 Sb. ze dne 18. prosince 2003 o vydání Klasifikace postavení v zaměstnání.
KKOV	<b>Klasifikace kmenových oborů vzdělání;</b> vydáno sdělením ČSÚ č. 320/2003 Sb. ze dne 9. září 2003 o zavedení Klasifikace kmenových oborů vzdělání. Poslední aktualizace byla provedena k 1. září 2008 sdělením ČSÚ č. 264/2008 Sb. ze dne 10. července 2008 o aktualizaci Klasifikace kmenových oborů vzdělání.
LAU1	<b>Číselník okresů;</b> od 1. ledna 2008 je systém statistické klasifikace územních struktur v České republice rozdělen, v souladu se systémem Eurostatu, na dvě části: klasifikace CZ-NUTS, systém LAU (Local Administrative Units). Z hlediska statistiky mají LAU závazný charakter. Jednotky LAU 1 ( <b>dřívější NUTS 4</b> ) jsou v ČR tvořeny okresy. Územní jednotky na úrovni LAU 1 přebírají kódy od dřívějších jednotek NUTS 4. Proti NUTS 4 jsou v LAU 1 následující změny: - do kódů LAU 1 okresů krajů Vysočina a Jihomoravského se promítá změna kódů NUTS 3 těchto krajů, - Praha se na úrovni LAU 1 nečlení.
CZ-NACE <sup>1</sup>	<b>Klasifikace ekonomických činností (CZ-NACE);</b> vydáno sdělením ČSÚ č. 244/2007 Sb. ze dne 18. září 2007 o zavedení Klasifikace ekonomických činností.
CZ-GEONOM	<b>Klasifikace zemí;</b> vydáno sdělením ČSÚ č. 487/2003 Sb. ze dne 18. prosince 2003 o vydání Klasifikace zemí. Poslední aktualizace byla provedena k 1. červenci 2005 sdělením ČSÚ č. 243/2005 Sb. ze dne 9. června 2005 o aktualizaci Klasifikace zemí.

---

<sup>1</sup> Revidovaná výsledková publikace využívá z důvodu srovnání s novějšími výsledky klasifikaci CZ-NACE (původní verze využívala klasifikaci OKEČ).

### 3. Nejdůležitější sledované veličiny

Kapitola popisuje nejdůležitější sledované veličiny, algoritmy jejich výpočtu a kritéria pro zahrnutí zaměstnanců do dalších výpočtů.

#### 3.1. Hodinový výdělek

Hodinový výdělek je přímo zjišťovaná veličina. Do výpočtu charakteristik hodinového výdělku jsou zařazeni zaměstnanci, kteří byli v evidenčním stavu v posledním dnu sledovaného období.

#### 3.2. Hrubá měsíční mzda

Hrubá měsíční mzda se vztahuje k celému sledovanému období, tedy k 1. čtvrtletí, k 1. - 2. čtvrtletí, k 1. - 3. čtvrtletí, nebo k 1. - 4. čtvrtletí. Na rozdíl od hodinového výdělku musí být hrubá měsíční mzda vypočtena z dalších přímo zjišťovaných mzdových položek a nemzdových plnění.

Hrubá mzda je v RSCP-PS definována jako součet mzdy za práci, náhrad mzdy a odměny za pracovní pohotovost. Hrubá měsíční mzda zaměstnance se vypočte podle vzorce:

$$\text{HMM} = \frac{\text{MZDA} + \text{NAHRADY} + \text{POHOTOV}}{\text{MESPLAC\_prep}}$$

kde :

HMM	je hrubá měsíční mzda zaměstnance,
MZDA	je mzda za práci zaměstnance v kumulaci za sledované období (vstupní položka věty o zaměstnanci),
NAHRADY	jsou náhrady mzdy zaměstnance v kumulaci za sledované období (vstupní položka věty o zaměstnanci),
POHOTOV	je odměna za pracovní pohotovost zaměstnance v kumulaci za sledované období (vstupní položka věty o zaměstnanci),
MESPLAC_prep	je počet přepočtených placených měsíců zaměstnance, tj. počet měsíců, odpovídajících součtu odpracované doby a doby, po kterou pobíral náhrady mzdy.

Počet přepočtených placených měsíců MESPLAC\_prep je roven počtu kalendářních měsíců v případě, že zaměstnanec s plným pracovním úvazkem po celé sledované období pracoval nebo pobíral náhrady mzdy. Pokud zaměstnanec byl v evidenčním stavu kratší dobu než sledované období, bude jeho počet placených měsíců zkrácen poměrem počtu pracovních dnů v evidenčním stavu a ve sledovaném období. Podobně se počet placených měsíců zkrátí, pokud



zaměstnanec měl jinou absenci než absenci s náhradou mzdy (např. nemoc), případně měl sjednán kratší pracovní úvazek.

Hrubá měsíční mzda za určitou skupinu zaměstnanců je vážená charakteristika, v níž hrubá měsíční mzda určitého zaměstnance má váhu, odpovídající počtu jeho placených měsíců za sledované období (tzv. váha placené doby). Tento způsob výpočtu umožňuje korektní srovnání mzdové úrovně jednotlivých zaměstnání a srovnávání v čase.

Sestavy s hrubou měsíční mzdou, diferenciací a strukturou hrubé mzdy obsahují také měsíční placenou dobu. Tento údaj ukazuje počet placených hodin (odpracovaná doba a doba náhrad) za placený měsíc a je v souladu s výpočtem hrubé měsíční mzdy.

Pro zahrnutí zaměstnance do výpočtů hrubé měsíční mzdy se uplatňují následující kritéria:

- přepočtený počet placených měsíců zaměstnance je alespoň jeden měsíc,
- stanovená týdenní pracovní doba na dané pracovní místo je alespoň 30 hodin (dle doporučení Eurostatu).

### **3.3. Měsíční odpracovaná a neodpracovaná doba**

Měsíční odpracovaná (resp. neodpracovaná) doba se stejně jako hrubá měsíční mzda vztahuje k celému sledovanému období tj. k 1. čtvrtletí, k 1. - 2. čtvrtletí, k 1. - 3. čtvrtletí, nebo k 1. - 4. čtvrtletí.

Měsíční odpracovaná doba zaměstnance se vypočte podle vzorce:

$$\text{ODPRACD}_{\text{mes}} = \frac{\text{ODPRACD}}{\text{MESEVID}_{\text{prep}}}$$

kde :

- ODPRACD<sub>mes</sub> je měsíční odpracovaná doba zaměstnance,
- ODPRACD je odpracovaná doba zaměstnance v kumulaci za sledované období (vstupní položka věty o zaměstnanci),
- MESEVID<sub>prep</sub> je počet přepočtených evidenčních měsíců zaměstnance, tj. počet měsíců, odpovídajících délce pracovního úvazku a délce pracovního poměru ve sledovaném období.

Počet přepočtených evidenčních měsíců MESEVID<sub>prep</sub> je roven počtu kalendářních měsíců v případě, že zaměstnanec s plným pracovním úvazkem po celé sledované období byl v pracovním poměru a nebyl na mateřské či rodičovské dovolené. Pokud zaměstnanec byl v evidenčním stavu kratší dobu, než sledované období, bude jeho počet evidenčních měsíců zkrácen poměrem počtu pracovních dnů v evidenčním stavu a ve sledovaném období. Podobně se počet evidenčních měsíců zkrátí, pokud zaměstnanec měl sjednán kratší pracovní úvazek.

Měsíční odpracovaná doba za určitou skupinu zaměstnanců je vážená charakteristika, v níž měsíční odpracovaná doba určitého zaměstnance má váhu, odpovídající počtu jeho evidenčních měsíců ve sledovaném období (tzv. váha evidenční doby). Pro zahrnutí zaměstnance do výpočtů měsíční odpracované doby se uplatňují stejná kritéria jako u hrubé měsíční mzdy.

Obdobně jako odpracovaná doba se počítají měsíční neodpracovaná doba a také průměrné měsíční údaje o přesčasu, dovolené a nemoci.

## 4. Dopočtové metody

Kapitola dopočtové metody obsahuje řešení neodpovědí a popis metody vážení, hodnocení kvality odhadů a přehled publikovaných tabulek podle použitých vah.

### 4.1. Řešení neodpovědí a metoda vážení

Problém neodpovědí (tzv. non-response) či z dalších důvodů nepoužitelných dat od vybraného ekonomického subjektu je v RSCP-PS řešen metodou historické imputace a metodou upravující podnikové váhy respondentům.

Metoda vážení, používaná v RSCP-PS, umožňuje získat z dat výběrového souboru odhady charakteristik (parametrů) základního souboru. Odhady charakteristik zaměstnanecké populace základního souboru RSCP-PS jsou publikovány ve všech tabulkách s výjimkou tabulek s tříděním podle jednotlivých zaměstnání. Základem podnikových vah jsou váhové koeficienty, které vycházejí z pravděpodobnosti výběru každého ekonomického subjektu. Po úpravě vah z důvodu non-response se získají konečné podnikové váhy pomocí dopočtu na aktuální počet ES v základním souboru v rámci jednotlivých vážících strat. Podnikové váhy zvyšují při výpočtech odhadů význam dat ekonomických subjektů s relativně malým zastoupením ve výběrovém souboru. Relativně nejméně zastoupené jsou ve výběrovém souboru RSCP-PS ekonomické subjekty s 10-49 zaměstnanci, a proto mají největší váhy při výpočtech odhadů.

Výpočet váhy jednotlivých zaměstnanců je závislý na typu tabulky a také na typu publikovaného ukazatele. Přehled všech publikovaných tabulek s uvedením použitých vah je uveden v oddíle 4.3. Váha zaměstnance je součinem vah používaných v daném typu tabulkové sestavy.

Tabulky s tříděním podle podskupin zaměstnání KZAM-R (PS-V5, PS-M5 a PS-T5) obsahují charakteristiky výběrového souboru. Při interpretaci výsledků je nutno mít na zřeteli, že charakteristiky výběrového souboru nelze automaticky pokládat za odhady platné pro celou zaměstnaneckou populaci. Výběrové charakteristiky jsou ovlivněny větším relativním zastoupením velkých ekonomických subjektů ve výběrovém souboru RSCP-PS.

#### 4.2. Kvalita odhadů

Odhadované charakteristiky podléhají dvěma typům chyb – výběrovým chybám a nevýběrovým chybám. Výběrové chyby jsou způsobeny faktorem náhody při pravděpodobnostním výběru RSCP-PS. Hodnoty výběrových chyb není možné z výběrového souboru RSCP-PS dostatečně přesně kvantifikovat, nicméně používaná stratifikace výrazně snižuje jejich výši. Nevýběrové chyby bývají způsobeny především špatnou kvalitou dat předávaných respondenty (neúplné a chybné údaje) a jejich vliv je snižován několikastupňovými kontrolními mechanismy a častými kontakty zpracovatele šetření s respondenty.

#### 4.3. Přehled publikovaných tabulek podle použitých vah

Hodinový výdělek				
Tabulka	Třídící kritérium	Podniková váha	Váha placené doby	Váha evidenční doby
PS-V0	Celý kraj	X		
PS-V1	HL. třídy zaměstnání KZAM-R	X		
PS-V2	Věkové kategorie	X		
PS-V4	Vzdělání	X		
PS-V5	Podskupiny zaměstnání KZAM-R			
PS-V6	Kategorie zaměstnání	X		
PS-V8	Pohlaví	X		

Tabulka 4

Hrubá měsíční mzda				
Tabulka	Třídící kritérium	Podniková váha	Váha placené doby	Váha evidenční doby
PS-M0	Celý kraj	X	X	
PS-M1	HL. třídy zaměstnání KZAM-R	X	X	
PS-M5	Podskupiny zaměstnání KZAM-R		X	

Tabulka 5

Odpracovaná a neodpracovaná doba				
Tabulka	Třídící kritérium	Podniková váha	Váha placené doby	Váha evidenční doby
PS-T5	Podskupiny zaměstnání KZAM-R			X

Tabulka 6

## 5. Definice vybraných pojmů

Ekonomický subjekt	Ekonomický subjekt je právnický subjekt nebo fyzická osoba s postavením podnikatele, zapsaná do registru ekonomických subjektů ČSÚ. Každému ekonomickému subjektu se přiděluje identifikační číslo (IČ).
Organizační jednotka	Z hlediska mzdové statistiky RSCP se dělí ekonomické subjekty na organizační jednotky podle okresu, ve kterém jejich zaměstnanci působí. Organizační jednotku tvoří všichni zaměstnanci ekonomického subjektu, kteří působí ve stejném okrese.
Zpravodajská jednotka	Zpravodajskou jednotkou je právnická osoba, organizační složka státu nebo fyzická osoba, od níž se požaduje poskytnutí údajů ve statistickém zjišťování podle zákona č. 89/1995 Sb., o státní statistické službě, ve znění pozdějších předpisů.
Sledované období	Sledované období je období od začátku roku do konce čtvrtletí, za které se provádí výběrové statistické zjišťování.
Podnikatelská sféra	Do podnikatelské sféry patří subjekty, které odměňují mzdou podle § 109, odst. 2 zákona č. 262/2006 Sb., zákoníku práce, ve znění pozdějších předpisů.
Nepodnikatelská sféra	Do nepodnikatelské sféry patří organizace, které odměňují platem podle § 109, odst. 3 zákona č. 262/2006 Sb., zákoníku práce, ve znění pozdějších předpisů.
Základní soubor	Základním souborem RSCP-PS jsou aktivní ekonomické subjekty podnikatelské sféry z registru ekonomických subjektů ČSÚ, které mají 10 a více zaměstnanců a přísluší do institucionálních sektorů nefinanční podniky, finanční instituce nebo vládní instituce.