



Regionální statistika ceny práce

I. čtvrtletí 2007
Podnikatelská sféra
Pardubický kraj

Revidované výsledky ke dni 10. 3. 2010

Copyright - MPSV ČR

Publikace ani její část nesmí být kopírována, rozšiřována a zařazována do informačních systémů v jakékoliv formě (elektronické, mechanické, optické, magnetické aj.) bez písemného souhlasu

Ministerstva práce a sociálních věcí

Zpracovatel: TREXIMA, spol. s r.o., tř. T. Bati 299, 764 21 Zlín - Louky

O b s a h :

Úvod	7
-------------------	---

Výsledková část podnikatelská sféra

Základní metodické přístupy	11
Popis publikovaných tabulek	12

Hodinový výdělek

PS-V0	Hodinový výdělek v podnikatelské sféře	13
PS-V1	Hodinový výdělek podle hlavních tříd zaměstnání KZAM-R	14
PS-V2	Hodinový výdělek podle věkových kategorií	15
PS-V4	Hodinový výdělek podle vzdělání	15
PS-V5	Hodinový výdělek podle podskupin zaměstnání KZAM-R	16
PS-V6	Hodinový výdělek podle kategorií zaměstnání	21
PS-V8	Hodinový výdělek podle pohlaví	21

Hrubá měsíční mzda

PS-M0	Hrubá měsíční mzda a její složky, diferenciacce, placená doba v podnikatelské sféře	23
PS-M1	Hrubá měsíční mzda a její složky, diferenciacce, placená doba podle hlavních tříd zaměstnání KZAM-R	24
PS-M5	Hrubá měsíční mzda a její složky, diferenciacce, placená doba podle podskupin zaměstnání KZAM-R	26

Měsíční odpracovaná a neodpracovaná doba

PS-T5	Průměrná měsíční odpracovaná a neodpracovaná doba podle podskupin zaměstnání KZAM-R	36
-------	--	----

Dodatek – technický popis šetření

1. Metoda výběru ekonomických subjektů	43
1.1 Základní soubor	43
1.2 Struktura výběrového souboru	43
1.3 Výběr	44
2. Vstupní údaje	45
2.1 Sběr dat	45
2.2 Nejdůležitější vstupní údaje	46
2.3 Klasifikace a číselníky	46
3. Nejdůležitější sledované veličiny	48
3.1 Hodinový výdělek	48

3.2 Hrubá měsíční mzda	48
3.3 Měsíční odpracovaná a neodpracovaná doba	49
4. Dopočtové metody	50
4.1 Řešení neodpovědí a metoda vážení	50
4.2 Kvalita odhadů	51
4.3 Přehled publikovaných tabulek podle použitých vah	51
5. Definice vybraných pojmů	52



Úvod

Úvod

Regionální statistika ceny práce (RSCP) je systém pravidelného monitorování výdělkové úrovně a pracovní doby zaměstnanců v jednotlivých krajích České republiky formou statistického šetření. Sledovanými ukazateli výdělkové úrovně jsou hodinový výdělek a hrubá měsíční mzda (plat). Šetření metodicky vychází a je obsahově harmonizováno se strukturálním šetřením EU „Structure of Earnings Survey“, viz nařízení komise (ES) č. 1916/2000 ve znění pozdějších předpisů.

Šetření je pod názvem „Čtvrtletní šetření o průměrném výdělku“ zařazeno do programu statistických zjišťování, vyhlášených Českým statistickým úřadem (ČSÚ) ve sbírce zákonů pro příslušný kalendářní rok (viz příloha č. 2 Vyhlášky č. 476/2006 Sb., částka 156, kterou se stanoví Program statistických zjišťování na rok 2007) a pro vybrané ekonomické subjekty je povinné. Šetření provádí pracoviště státní statistické služby Ministerstva práce a sociálních věcí (MPSV). Průběh a vývoj šetření řídí komise, složená ze zástupců MPSV, ČSÚ, Ministerstva financí, České národní banky, CERGE-EI, VŠE v Praze, Českomoravské konfederace odborových svazů, Svazu průmyslu a dopravy ČR. Zpracovatelem RSCP je TREXIMA, spol. s r.o. (www.trexima.cz).

Nejdůležitějším kritériem pro členění výsledků RSCP je příslušnost šetřeného ekonomického subjektu k podnikatelské, nebo nepodnikatelské sféře. V podnikatelské sféře probíhá šetření se čtvrtletní periodou a ve sféře nepodnikatelské je prováděno s periodou pololetní. Zdrojem dat pro nepodnikatelskou sféru je Informační systém o platech, který je spravován Ministerstvem financí. Za každou sféru jsou vydávány samostatné výsledkové publikace.

Výsledkové publikace jednotlivých krajů jsou uloženy na stránkách <http://portal.mpsv.cz/> v sekci *Zaměstnanost*, v podsekci *Statistiky* pod odkazem *Statistika výdělků*.

Monitorováním výdělků a pracovní doby zaměstnanců na úrovni České republiky se zabývá „Informační systém o průměrném výdělku“ (ISPV). Výsledková publikace je k dispozici na internetových stránkách MPSV (www.mpsv.cz) v sekci *Příjmy a životní úroveň*.

Důkladný popis šetření, včetně všech výsledkových publikací, poskytuje také portál www.ispv.cz. Slouží především jako podpora respondentům, kteří zde naleznou všechny potřebné informace a podpůrné nástroje pro zasílání dat. Portál je využíván také k uveřejňování odborných studií a článků, které jako zdroj informací uvádí šetření ISPV a RSCP.

Ministerstvo práce a sociálních věcí děkuje všem respondentům šetření za přípravu vstupních dat pro šetření. Svědomitý přístup respondentů a dodržování termínů pro předání dat umožňují pravidelně uveřejňovat tuto publikaci.



Výsledková část

Podnikatelská sféra

Výsledková část podnikatelská sféra

Základní metodické přístupy

Tato publikace přináší charakteristiky hodinového výdělku, hrubé měsíční mzdy a pracovní doby získané za podnikatelskou sféru šetření RSCP (RSCP-PS). V RSCP se zařazují do podnikatelské sféry ekonomické subjekty, které odměňují mzdou, viz § 109, odst. 2 zákona č. 262/2006 Sb., zákoníku práce, ve znění pozdějších předpisů.

Primárním výsledkem RSCP jsou statistiky výdělkové úrovně jednotlivých zaměstnání (v klasifikaci KZAM-R), dalším produktem jsou odhady výdělkových parametrů zaměstnanecké populace krajů v členění podle firemních i zaměstnaneckých charakteristik. Ekonomické subjekty se v RSCP člení na organizační jednotky, jestliže je možné provést vnitřní rozčlenění podle okresů, ve kterých dílčí jednotky působí. Výsledky podle krajů jsou v tomto smyslu výsledky získané pracovištní metodou.

Vedle podnikového výkaznictví ČSÚ je RSCP dalším zdrojem informací o výdělcích v jednotlivých krajích České republiky. Výkaznictví ČSÚ, jako tradiční zdroj, sbírá údaje o evidenčním počtu zaměstnanců a vyplacených mzdách za ekonomický subjekt a publikuje průměrné mzdy v členění podle firemních charakteristik. Při srovnávání výsledků výkaznictví a RSCP-PS je třeba vzít v úvahu rozdílnou definici podnikatelské sféry, rozdílné metody výpočtu výdělkových charakteristik a rozdílný způsob členění výsledků podle krajů. Výkaznictví ČSÚ člení výsledky podle sídla ekonomického subjektu, tj. podnikovou metodou.

Respondenty šetření RSCP-PS jsou aktivní ekonomické subjekty (ES) z institucionálních sektorů nefinančních podniků, finančních institucí a vládních institucí zapsané v registru ekonomických subjektů ČSÚ (RES). Na základě Automatizovaného rozpočtového informačního systému (ARIS), který je spravován Ministerstvem financí, se zjišťuje způsob odměňování a příslušnost ekonomického subjektu k podnikatelské sféře. Šetření je výběrové pro ES s 10 až 249 zaměstnanci a plošné pro ES s 250 a více zaměstnanci. Náhodný výběr je prováděn na základě příslušnosti ES do kraje, velikostní kategorie a odvětví ekonomické činnosti.

Tabulky s označením PS-V5, PS-M5, PS-T5 obsahují charakteristiky výběrového souboru (statistiky) jednotlivých zaměstnání na úrovni podskupin zaměstnání (čtyřmístný KZAM-R). Při interpretaci výsledků je nutno mít na zřeteli, že charakteristiky výběrového souboru nelze automaticky pokládat za odhady platné pro celou zaměstnaneckou populaci. Výběrové charakteristiky jsou ovlivněny větším relativním zastoupením velkých ekonomických subjektů ve výběrovém souboru RSCP-PS. Ostatní tabulky obsahují odhady parametrů základního souboru a při jejich výpočtu byly využity dopočtové metody založené na pravděpodobnosti výběru ekonomických subjektů.

Popis publikovaných tabulek

Tabulky v publikaci jsou rozděleny podle sledovaného ukazatele do tří základních okruhů. Tabulky přinášející charakteristiky hodinového výdělku jsou označeny PS-Vx, kde PS značí podnikatelskou sféru a x je pořadové číslo tabulky. Charakteristiky hrubé měsíční mzdy, struktury mzdy a průměrné placené doby jsou obsaženy v tabulkách se značením PS-Mx a charakteristiky měsíční odpracované a neodpracované doby v tabulkách se značením PS-Tx.

Hlavním výsledkem RSCP jsou statistiky výdělkové úrovně a pracovní doby za jednotlivá zaměstnání podle klasifikace KZAM-R, obsažené v tabulkách PS-V5, PS-M5 a PS-T5. Tyto tabulky obsahují ta zaměstnání, která jsou ve své podskupině zaměstnání (čtyřmístný KZAM-R) zastoupena alespoň třemi ekonomickými subjekty a zároveň deseti zaměstnanci. Uvedené počty organizačních jednotek a zaměstnanců ukazují na zastoupení ve výběrovém souboru. V ostatních tabulkách jsou počty zaměstnanců uváděny v % a jejich účelem je přiblížit relativní zastoupení publikovaných kategorií. Údaje o počtech zaměstnanců z této publikace neslouží jako zdroj informací o počtech zaměstnanců v krajích, ty zjišťují šetření ČSÚ – podnikové výkaznictví a výběrové šetření pracovních sil (viz www.czso.cz).

Statistické charakteristiky používané ve výsledkových tabulkách:

1. decil	První decil je hodnota, pod kterou leží 10 % nejnižších hodnot sledovaného znaku.
1. kvartil	První kvartil je hodnota, pod kterou leží 25 % nejnižších hodnot sledovaného znaku.
Medián	Medián je hodnota uprostřed vzestupně uspořádané řady hodnot sledovaného znaku, polovina hodnot je nižší než medián a druhá polovina je vyšší než medián.
3. kvartil	Třetí kvartil je hodnota, nad kterou leží 25 % nejvyšších hodnot sledovaného znaku.
9. decil	Devátý decil je hodnota, nad kterou leží 10 % nejvyšších hodnot sledovaného znaku.
Průměr	Průměr je počítán jako vážený (případně nevážený) aritmetický průměr sledovaného znaku.

Ostatní symboly používané ve výsledkových tabulkách:

"Neuvedeno"	Symbol "Neuvedeno" označuje kategorii zaměstnanců, u které nebyl uveden kód příslušného třídícího znaku.
"*"	Symbol "*" označuje položku vstupních dat vypočítanou, ale nezveřejnitelnou z důvodu nedostatečného počtu vstupních hodnot (méně než 3 ekonomické subjekty a 10 zaměstnanců).

Revidované výsledky ke dni 10. 3. 2010

Hodinový výdělek v podnikatelské sféře ¹⁾kraj:

Medián hodinového výdělku 94,21 Kč/hod

Index mediánu hodinového výdělku zaměstnanců

meziroční vůči 1. čtvrtletí 2006..... 108,1 %

Diferenciace

1. decil - 10 % hodinových výdělků menších než 60,70 Kč/hod

1. kvartil - 25 % hodinových výdělků menších než 75,67 Kč/hod

Medián - 50 % hodinových výdělků menších než 94,21 Kč/hod

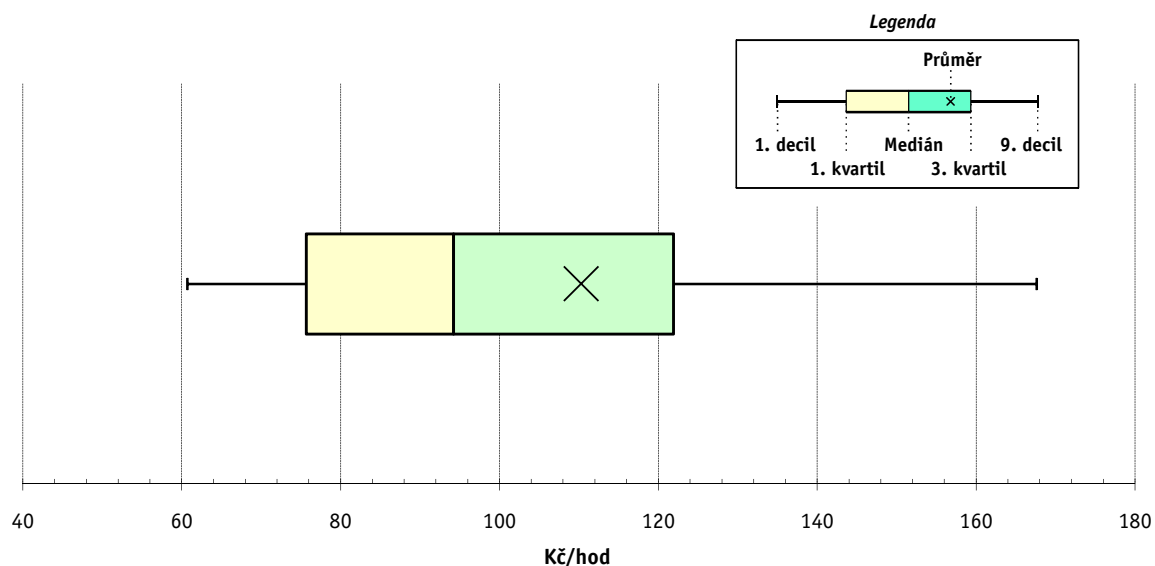
3. kvartil - 25 % hodinových výdělků větších než 121,88 Kč/hod

9. decil - 10 % hodinových výdělků větších než 167,60 Kč/hod

Průměr hodinového výdělku 110,29 Kč/hod

Podíl zaměstnanců s podprůměrným

hodinovým výdělkem 66,9 %



Vysvětlivky:

1) Hodinový výdělek se zjišťuje jako průměrný hodinový výdělek definovaný v § 351 až § 362 zákona č. 262/2006 Sb., zákoníku práce, ve znění pozdějších předpisů.

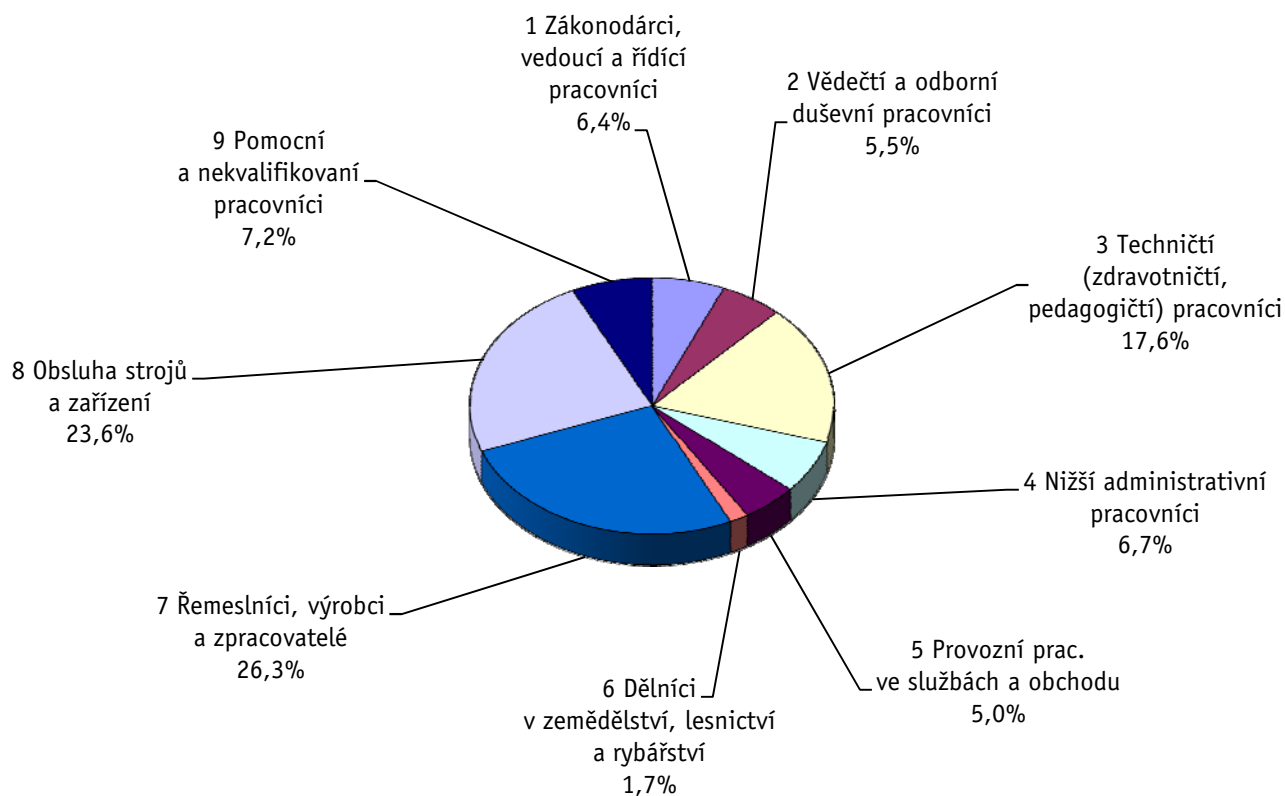
Revidované výsledky ke dni 10. 3. 2010

Hodinový výdělek podle hlavních tříd zaměstnání KZAM-R

kraj: **Pardubický**

Hlavní třída zaměstnání KZAM-R	Struktura zaměstnanců	Medián	Diferenciace		Průměr
			1. decil	9. decil	
	%	Kč/hod	Kč/hod	Kč/hod	Kč/hod
1 Zákonodárci, vedoucí a řídicí pracovníci	6,4	168,75	86,54	374,73	218,99
2 Vědečtí a odborní duševní pracovníci	5,5	155,19	92,38	252,24	172,06
3 Techničtí, zdravotničtí a pedagogičtí pracovníci	17,6	117,89	78,94	190,34	132,76
4 Nižší administrativní pracovníci	6,7	88,77	62,78	127,42	93,19
5 Provozní pracovníci ve službách a obchodu	5,0	62,92	47,88	108,22	71,11
6 Dělníci v zemědělství, lesnictví a rybářství	1,7	78,12	59,32	124,09	90,33
7 Řemeslníci, výrobci a zpracovatelé	26,3	88,67	63,98	124,18	92,50
8 Obsluha strojů a zařízení	23,6	91,00	61,20	131,09	95,19
9 Pomocní a nekvalifikovaní pracovníci	7,2	67,71	49,06	99,86	72,25
C E L K E M - podnikatelská sféra	100	94,21	60,70	167,60	110,29

Struktura zaměstnanců dle hlavních tříd KZAM - R



1. čtvrtletí 2007**RSCP - podnikatelská sféra**

PS-V2

Revidované výsledky ke dni 10. 3. 2010

**Hodinový výdělek
podle věkových kategorií**kraj: **Pardubický**

Věková kategorie	Struktura zaměstnanců	Medián	Diferenciace		Průměr
			1. decil	9. decil	
	%	Kč/hod	Kč/hod	Kč/hod	Kč/hod
do 20 let	0,3	67,69	45,07	90,83	68,39
20 - 29 let	17,8	88,73	59,01	140,67	97,31
30 - 39 let	26,3	97,02	62,40	175,17	112,85
40 - 49 let	24,4	97,77	62,14	174,71	116,00
50 - 59 let	26,0	92,00	61,16	167,30	109,72
60 a více let	5,1	94,25	55,02	195,55	120,67
C E L K E M - podnikatelská sféra	100	94,21	60,70	167,60	110,29

1. čtvrtletí 2007**RSCP - podnikatelská sféra**

PS-V4

Revidované výsledky ke dni 10. 3. 2010

**Hodinový výdělek
podle vzdělání**kraj: **Pardubický**

Vzdělání	Struktura zaměstnanců	Medián	Diferenciace		Průměr	
			1. decil	9. decil		
	%	Kč/hod	Kč/hod	Kč/hod	Kč/hod	
KKOV						
Základní a nedokončené	A-C	9,2	75,00	51,30	105,18	80,07
Střední bez maturity	D,E,H,J	50,6	87,82	58,19	127,00	91,67
Střední s maturitou	K-M	28,9	108,28	69,99	178,81	121,46
Vyšší odborné a bakalářské	N,R	1,7	107,84	78,11	208,38	135,25
Vysokoškolské	T,V	7,8	178,31	108,37	363,88	219,90
Neuvedeno		1,8	94,46	59,24	174,08	113,02
C E L K E M - podnikatelská sféra	100	94,21	60,70	167,60	110,29	

Revidované výsledky ke dni 10. 3. 2010

Hodinový výdělek podle podskupin zaměstnání KZAM-R

kraj: **Pardubický**

Podskupiny zaměstnání KZAM-R	Výběrový soubor		Medián	Diferenciace		Průměr
	počet org. jednotek	počet zaměst.		1. decil	9. decil	
			Kč/hod	Kč/hod	Kč/hod	Kč/hod
1210 Ředitelé a prezidenti velkých organizací, podniků	87	119	455,46	172,19	1 156,47	609,31
1221 Vedoucí pracovníci v zemědělství, lesnictví, rybářství a mysliv.	11	44	146,76	73,18	305,73	172,83
1222 Vedoucí pracovníci v průmyslu (ve výrobě)	87	412	252,21	138,07	560,01	348,25
1223 Vedoucí pracovníci ve stavebnictví a zeměměřičství	16	58	285,62	122,98	474,35	286,20
1224 Vedoucí pracovníci ve velkoobchodě a v maloobchodě	43	603	87,68	57,18	164,89	105,59
1226 Ved. pracovníci v dopr., skladování, telekom. a na pošt. úřadech	24	328	126,51	101,88	268,04	164,19
1227 Vedoucí prac. v organ.zaměřených na poskytování obch.služeb	35	159	299,11	179,98	576,95	341,82
1229 Vedoucí pracovních dílčích celků jinde neuvedení (kult.,zdrav.)	21	144	255,80	133,89	441,37	274,05
1231 Vedoucí pracovníci finančních a hospodářských útvarů	94	277	271,03	143,76	790,38	387,53
1232 Vedoucí pracovníci personálních útvarů a útvarů průmysl. vztahů	38	50	219,64	144,58	521,31	328,78
1233 Vedoucí pracovníci obytných útvarů (včetně průzkumu trhu)	70	152	245,48	139,92	560,28	371,94
1234 Ved. pracovníci reklamních útvarů a útvarů pro styk s veřejností	13	42	111,16	95,11	271,08	148,78
1235 Vedoucí pracovníci zásobovacích útvarů	44	83	211,35	114,02	378,71	242,97
1236 Vedoucí pracovníci výpočetních útvarů	22	40	277,70	150,24	455,09	292,38
1237 Vedoucí pracovníci výzkumných a vývojových útvarů	35	86	266,11	162,12	441,95	296,63
1239 Vedoucí pracovníci ostatních útvarů jinde neuvedení	57	206	203,07	107,73	350,82	220,11
1312 Vedoucí, ředitelé v průmyslu (ve výrobě)	29	119	196,69	92,10	383,98	248,86
1313 Vedoucí, ředitelé ve stavebnictví a zeměměřičství	10	23	368,26	115,38	1 045,29	538,43
1314 Vedoucí, ředitelé ve velkoobchodu a maloobchodu	29	176	81,94	62,90	209,69	118,69
1315 Vedoucí, ředitelé v restauracích a hotelích	10	19	129,06	76,18	230,77	138,72
1316 Vedoucí, ředitelé v dopravě, sklad., telekom. a na pošt. úřadech	15	62	150,97	118,59	200,20	170,27
1319 Vedoucí, ředitelé malých organizací ostatní (kult.,zdrav.,škol.)	12	28	187,00	86,89	453,00	216,48
2113 Chemici	11	185	143,14	106,46	213,00	149,85
2119 Ostatní vědci a odborníci v příbuzných oborech jinde neuved.	7	27	115,38	107,69	182,85	143,73
2131 Projektanti a analytici výpočetních systémů	16	87	182,71	131,25	259,27	192,30
2132 Programátoři	35	195	162,11	112,02	235,43	171,22
2139 Ostatní odborníci zabývající se výpoč. tech. jinde neuvedení	46	203	174,80	119,98	270,15	187,07
2142 Projektanti staveb a areálů, stavební inženýři	20	144	168,51	68,68	288,17	182,35
2143 Projektanti elektrotechnických zařízení, elektroinženýři	21	201	158,22	113,13	265,12	183,02
2144 Projektanti elektron.systémů a telekom.sítí, inženýři - elektronici	14	92	156,59	118,00	236,18	172,12
2145 Projektanti a konstruktéři strojních zařízení, strojní inženýři	28	207	160,28	120,89	252,49	175,63
2146 Chemičtí inženýři, technologové	13	35	189,39	135,87	300,04	203,40
2149 Ostatní architekti, projekt., konstruk.a tech.inženýři (tvůr.prac.)	16	182	148,99	115,52	206,44	157,38
2211 Bakteriologové, biolog., ekolog., zoologové a odb.v přib.obor.	15	23	152,00	114,71	187,73	149,63
2213 Agronomové, šlechtitelé a odborníci v příbuzných oborech	12	32	167,87	101,38	206,35	156,40
2221 Lékaři, ordináři (kromě zubních lékařů)	9	69	196,15	129,48	279,38	206,74
2411 Odb. prac. na úseku účetnictví, financí, daní, ap., hlavní účetní	88	257	148,34	100,76	255,06	168,33
2412 Odbor. pracovníci na úseku zaměstnaneckých, personálních věcí	24	33	163,67	104,56	235,60	172,25
2413 Odborní pracovníci v bankovníctví a pojišťovnictví	28	567	172,86	117,30	269,66	189,21
2419 Ostatní odborní pracovníci v oblasti podnikání	35	207	154,89	114,38	307,97	184,20
2421 Právníci, právní poradci (mimo advokacie a soudnictví)	28	40	190,54	121,75	320,35	211,66
2432 Odborní pracovníci knihoven (kromě řadových)	4	10	118,01	70,92	148,55	114,09
2433 Odborní pracovníci v informacích (např. vti)	4	36	120,90	86,00	238,07	153,73
2441 Ekonomové - vědecktí pracovníci, specialisté, experti	37	175	142,80	103,70	261,84	166,58

Revidované výsledky ke dni 10. 3. 2010

Hodinový výdělek podle podskupin zaměstnání KZAM-R

kraj: **Pardubický**

Podskupiny zaměstnání KZAM-R	Výběrový soubor		Medián	Diferenciace		Průměr
	počet org. jednotek	počet zaměst.		1. decil	9. decil	
			Kč/hod	Kč/hod	Kč/hod	Kč/hod
2451 Spisovatelé, autoři, kritikové, novináři, redaktori	4	11	109,88	96,59	154,10	122,84
2470 Odborní administrativní pracovníci jinde neuvedení	23	55	126,64	92,38	192,78	142,38
3111 Technici ve fyzikálních a příbuzných oborech	8	11	135,58	95,05	185,13	139,25
3112 Stavební technici	48	363	159,23	107,14	225,85	169,96
3113 Elektrotechnici	45	535	136,97	97,60	212,76	146,55
3114 Elektronici a technici v radiokomunikacích a telekomunikacích	17	524	123,99	106,88	177,08	139,53
3115 Strojírenští technici	60	1 377	131,32	92,36	188,96	139,02
3116 Chemičtí technici	17	471	146,59	87,00	180,28	139,32
3118 Technici v kartografii, kresličtí a zeměměřiči	23	280	131,26	94,92	192,38	139,08
3119 Ostatní techničtí pracovníci jinde neuvedení	115	1 162	131,90	89,03	201,73	142,46
3121 Poradci ve výpočetní technice	23	108	160,32	112,29	272,98	182,58
3122 Operátoři a obsluha výpočetní techniky	47	148	127,43	91,46	190,39	135,39
3123 Operátoři průmyslových robotů, nc strojů	10	34	124,29	93,46	182,17	132,56
3129 Ostatní technici ve výpočetní technice jinde neuvedení	8	45	144,75	110,81	200,12	162,55
3151 Kolaudační technici a technici protipožární ochrany	9	27	158,94	116,91	226,78	166,72
3152 Bezpečnostní tech.a tech. pro kontrolu zdravotní nezávadnosti	56	242	133,90	86,51	208,38	143,41
3160 Technici železničního provozu	7	526	157,06	134,57	176,22	157,02
3211 Technici a laboranti v oblasti biologie a v příbuzných oborech	17	43	110,93	82,88	160,88	115,33
3212 Technici v agronomii, v lesnictví a v zemědělství	24	308	113,45	79,55	174,02	125,91
3226 Rehabilitační a fyzioterapeutičtí pracovníci (vč. odb. masérů)	5	47	99,56	86,51	112,40	105,25
3228 Farmaceutičtí asistenti	3	10	107,96	57,51	119,59	92,71
3231 Ošetřovatelé, všeobecné zdravotní sestry	5	96	116,73	80,38	160,24	119,19
3341 Instruktoři a mistři odborné výchovy	3	12	118,57	85,78	162,32	121,52
3342 Pedagogové v oblasti dalšího vzdělávání	6	18	156,01	94,50	242,38	177,52
3411 Zprostředkovatelé finanč. transakcí, obchodu s cennými papíry	6	70	118,32	94,77	199,63	135,37
3412 Pojišťovací agenti	17	293	150,70	96,84	405,32	205,70
3415 Obchodní cestující, profes. poradci v obchodě, obch.zástupci	52	197	148,52	90,57	280,88	176,34
3416 Nákupčí	97	466	114,91	80,77	187,42	130,07
3417 Odhadci a zbožíznalci	13	28	118,56	76,78	185,08	125,76
3419 Ostatní pracovníci - obchodní zprostředkovatelé jinde neuved.	4	30	174,24	104,59	202,87	160,44
3421 Obchodní agenti	66	290	126,03	81,68	258,64	156,37
3422 Odbytoví a přepravní agenti	81	431	125,89	85,43	213,56	141,82
3429 Ostatní obchodní agenti a makléři jinde neuvedení	8	18	121,62	89,85	186,91	122,92
3431 Odborné sekretářky, sekretáři	50	145	125,00	81,17	187,88	130,78
3433 Pracovníci v oblasti účetnictví, fakturace, rozpočet., kalkulace	171	1 021	112,45	77,73	170,22	121,67
3434 Pracovníci v oblasti statistiky a matematiky	12	17	114,71	86,47	149,05	123,10
3435 Pracovníci v oblasti práce a mezd (kromě účetních)	32	58	129,51	94,03	235,78	156,73
3436 Referenti osobních oddělení	49	120	121,69	88,36	177,52	128,70
3439 Ostatní odborní administrativní pracovníci jinde neuvedení	85	664	112,26	82,17	180,67	125,18
3471 Aranžéři, průmysloví a komerční návrháři, bytoví architekti	10	18	69,88	57,66	85,18	69,47
4112 Kancelářští a manipul. prac. a obsl. zařízení na zpracování textu	10	15	87,95	56,07	123,41	90,94
4113 Pracovníci přípravy dat výpočetní techniky	27	122	88,64	60,00	128,46	91,65
4115 Sekretářky, sekretáři	98	368	99,12	70,15	144,34	104,51
4121 Nižší účetní	53	165	95,10	71,08	144,74	104,43

Revidované výsledky ke dni 10. 3. 2010

Hodinový výdělek podle podskupin zaměstnání KZAM-R

kraj: Pardubický

Podskupiny zaměstnání KZAM-R	Výběrový soubor		Medián	Diferenciace		Průměr
	počet org.	počet		1. decil	9. decil	
	jednotek	zaměst.	Kč/hod	Kč/hod	Kč/hod	Kč/hod
4123 Nižší finanční, daňoví úředníci a úředníci v příbuzných oborech	9	28	144,91	85,23	211,19	166,05
4131 Úředníci ve skladech	112	723	89,11	62,78	115,44	89,89
4132 Úředníci ve výrobě (např. výrobní plánovači)	34	159	101,06	72,52	140,09	105,89
4133 Úředníci v dopravě a v přepravě (dispečeri, kontrolori apod.)	15	110	124,53	99,31	158,40	127,44
4141 Řadoví knihovníci, archiváři, evidenční pracovníci	15	29	92,94	74,13	114,31	95,25
4190 Ostatní nižší úředníci jinde neuvedení	22	98	93,83	66,92	162,99	105,32
4211 Pokladníci (v bankách, pojišťovnách, spořitelnách, na poště)	42	160	98,15	79,85	132,78	102,40
4212 Úředníci na přepážkách a směnárnicích	27	501	94,59	81,92	121,50	101,59
4213 Pokladníci v obchodě, společném stravování apod.	31	659	66,69	54,16	82,03	68,42
4214 Prodavači vstupenek, jízdenek apod.	7	188	113,06	83,57	134,97	111,28
4216 Inkasisté (výběřčí dluhů)	3	52	113,96	97,25	127,46	120,12
4222 Recepční	14	44	83,13	70,93	102,91	85,25
4223 Telefonisté	18	250	97,67	63,54	128,63	96,18
4224 Informátoři	7	225	119,52	87,03	150,79	119,38
5121 Pracovníci dohlížející nad obsluhujícím personálem, hospodyně	9	13	69,13	49,71	104,86	74,50
5122 Kuchaři	37	344	69,16	55,46	99,23	74,89
5123 Číšníci, servírky	4	22	62,91	59,29	71,31	63,17
5132 Pečovatelé a pomoc.ošetřovatelé v zařiz.soc.péče, v nemocnicích	3	13	76,44	65,27	103,83	80,20
5161 Hasiči, požárníci	6	151	129,41	89,84	163,40	127,47
5169 Ostatní pracovníci ochrany a ostrahy jinde neuvedení	32	599	61,93	53,64	95,61	68,41
5211 Prodavači v obchodech	89	2 063	63,34	52,81	85,67	67,59
6111 Pěstitelé polních plodin	8	48	67,17	48,10	82,50	68,86
6113 Zahradníci a pěstitelé zahradních plodin a sazenic	9	22	65,73	60,00	95,21	72,42
6121 Chovatelé hospodářských zvířat (kromě drůbeže a včel)	14	500	80,92	67,71	100,02	82,59
6122 Chovatelé drůbeže	3	17	95,73	61,54	190,16	110,12
6141 Dělníci pro pěstění a ošetřování lesa	6	75	60,53	53,10	85,28	65,22
7121 Zedníci pracující s tradičními materiály (bambus, hlína atd.)	3	22	68,46	56,94	109,96	75,15
7122 Zedníci, kameníci, omítkáři	32	293	82,53	64,52	112,41	86,90
7123 Betonáři, děl.specializovaní na pokládání betonových povrchů	4	36	90,59	74,46	132,71	95,64
7124 Tesaři a truhláři	17	89	100,60	70,39	139,33	101,88
7125 Stavební montážníci	5	144	120,36	74,14	173,36	123,60
7129 Ost. stavební dělníci hlavní stav. výroby a prac.v ost. oborech	22	288	102,36	78,08	124,96	102,67
7136 Instalatéři, potrubáři, stavební zámečníci, klempíři	30	178	100,92	75,90	130,57	100,91
7137 Stavební a provozní elektrikáři	24	106	112,08	80,11	164,93	118,14
7142 Lakýrníci a pracovníci v příbuzných oborech	23	257	107,77	86,64	139,11	111,17
7211 Formíři a jádraři	4	43	86,30	65,00	130,00	93,00
7212 Svářeči, řezači plamenem a páječi	28	572	111,89	88,06	161,71	119,35
7213 Výrobci a opraváři výrobků a dílů z plechů	13	103	105,41	78,29	128,51	105,30
7214 Montéři kovových konstrukcí	5	16	80,25	68,54	103,70	83,67
7221 Kováři, obsluha kovacích lisů, obsluha bucharů	14	161	80,67	59,37	116,30	86,32
7222 Nástrojaři, kovomodeláři, kovodělníci, zámečníci	96	2 233	99,96	72,23	132,34	101,33
7223 Seřizovači a obsl. obráběcích strojů (kromě autom. a poloaut.)	44	1 094	110,59	80,87	153,36	115,41
7224 Brusíči, leštiči a ostříči nástrojů	19	139	93,53	66,33	123,67	96,70
7231 Mechanici a opraváři motorových vozidel	34	280	98,63	80,34	128,60	102,36

Revidované výsledky ke dni 10. 3. 2010

Hodinový výdělek podle podskupin zaměstnání KZAM-R

kraj: **Pardubický**

Podskupiny zaměstnání KZAM-R	Výběrový soubor		Medián	Diferenciace		Průměr
	počet org.	počet		1. decil	9. decil	
	jednotek	zaměst.	Kč/hod	Kč/hod	Kč/hod	Kč/hod
7234 Mechanici a opraváři kolejových vozidel	7	486	111,37	87,79	143,49	113,65
7235 Mechanici a opraváři obráběcích, zeměd. strojů a prům. zařízení	57	1 086	96,95	75,54	130,61	101,14
7239 Ostatní mechanici a opraváři strojů a zařízení bez elektro j.n.	30	540	88,86	70,86	117,35	92,80
7241 Elektromech., opraváři a seřizovači různých typů elektr. zařízení	85	3 193	82,37	63,25	107,19	85,78
7242 Mechanici, opraváři a seřizovači elektr. částí aut, letadel, lodí	10	250	105,09	86,37	130,61	106,84
7243 Mechanici, seřizovači, opraváři elektronických zařízení	20	1 301	90,57	79,13	109,00	93,82
7244 Telefonní a telegrafní mechanici, montéři a opraváři	6	19	111,27	99,41	166,35	117,39
7246 Montéři a opraváři silnoproudých elektrických vedení	8	141	112,23	95,83	138,19	115,09
7311 Výrobci, mechanici a opraváři přesných přístrojů a zařízení	8	45	118,03	86,69	180,23	126,36
7341 Tiskaři, sazeči (kromě obsluhy tiskárenských strojů)	3	11	88,96	76,12	114,63	94,40
7346 Sítotiskaři, deskotiskaři a textilní tiskaři	5	16	72,60	59,47	97,08	75,02
7411 Zpracovatelé masa, ryb vč. uzenářů a konzervovačů masa a ryb	11	595	79,54	64,82	106,47	82,46
7412 Zpracovatelé pekárenských a cukrářských výrobků	11	344	65,45	53,95	82,79	67,53
7419 Ostatní zpracovatelé - výrobci potravinářských výrobků	12	104	77,09	51,62	88,92	73,57
7422 Umělečtí truhláři, řezbáři, výrobci a opraváři výrobků ze dřeva	15	196	76,83	64,32	105,86	80,85
7431 Kvalifikovaní dělníci připravující přírodní vlákno pro další zprac.	3	31	77,28	65,41	86,47	77,26
7435 Modeláři a střihači textilu, kůží a podobných materiálů	6	19	63,88	52,86	96,86	72,88
7436 Švadleny, vyšivači a pracovníci v příbuzných oborech	7	266	63,15	52,66	90,34	66,53
7437 Čalouníci a pracovníci v příbuzných oborech (vč. autočalouníků)	8	82	92,66	81,20	114,75	95,17
7439 Ost. dělníci při výrobě textilu, oděvů a výrobků z kůží, kožešin	9	109	63,06	53,36	103,98	71,38
8122 Obsluha zařízení ve slévárství (taviči, slévači)	7	303	107,06	74,66	140,96	108,50
8123 Obsluha zařízení na tepelné zpracování kovů	10	48	104,56	88,51	127,17	104,92
8139 Obsluha ostatních zařízení na výrobu skla a keramiky	3	464	168,04	132,09	175,09	162,00
8141 Obsluha pily a jiného zařízení na zpracování dřeva	4	147	82,78	72,74	94,58	84,65
8151 Obsluha drtičů, mlýnů a míchadel při chemické výrobě	4	818	107,42	87,19	125,81	107,09
8159 Obsluha ostatních zařízení při chemické výrobě jinde neuvedená	16	254	93,10	72,61	109,79	91,35
8161 Obsluha zařízení při výrobě a rozvodu elektřiny	7	195	169,94	121,67	211,08	170,25
8162 Obsluha parních turbín, ohřivačů a motorů	41	205	97,57	55,36	195,78	114,86
8163 Obsluha zařízení při úpravě, čištění a rozvodu vody	24	220	104,42	71,52	161,66	107,93
8171 Obsluha automatických nebo poloautomatic. montážních linek	14	306	89,24	73,13	116,69	93,05
8180 Obsluha strojů a zařízení pro práce na železničním svršku	8	211	114,62	98,72	133,14	118,80
8211 Obsluha automat. nebo poloaut. obráběcích strojů (kromě 722)	33	719	107,59	73,85	140,92	108,57
8212 Obsluha strojů na výrobu maltovin, vápna, cementu, prefabrikátů	6	224	114,62	72,27	164,45	119,60
8223 Obsluha strojů při konečné úpravě a nanášení ochr. povlaků	9	77	91,36	64,36	118,95	90,57
8232 Obsluha strojů na výrobu plastových výrobků (vč. laminování)	13	955	89,85	65,79	120,79	92,01
8240 Obsluha automat. nebo poloautomatic. dřevoobráběcích strojů	5	88	79,19	53,86	115,40	81,32
8261 Obsluha strojů na úpravu vláken, dopřádání a navíjení příže	3	16	59,45	49,36	81,88	61,38
8262 Obsluha tkacích a pletacích strojů	6	219	69,98	57,52	102,97	77,19
8263 Obsluha šicích a vyšivacích strojů	3	273	94,26	69,29	106,05	91,53
8264 Obsluha strojů na bělení, barvení, čištění, praní, žehlení textilu	9	150	69,93	54,96	97,33	73,42
8269 Obsluha ost.str. na výrobu textilních, kožešin.a kožen.výrobků	4	785	85,97	70,76	102,80	86,77
8272 Obsluha strojů na výrobu mlékárenských výrobků	4	64	80,13	68,66	126,04	88,69
8273 Obsluha strojů na mletí zrn a koření	4	44	82,75	63,40	101,21	80,67
8278 Obsluha strojů na výrobu nápojů	3	25	102,80	92,57	130,47	106,51

Revidované výsledky ke dni 10. 3. 2010

Hodinový výdělek podle podskupin zaměstnání KZAM-R

kraj: **Pardubický**

Podskupiny zaměstnání KZAM-R	Výběrový soubor		Medián	Diferenciace		Průměr
	počet org. jednotek	počet zaměst.		1. decil	9. decil	
			Kč/hod	Kč/hod	Kč/hod	Kč/hod
8281 Montážní dělníci montující mechanická zařízení (stroje, vozidla)	11	626	82,23	58,75	108,09	84,77
8282 Montážní dělníci montující elektrická zařízení	11	943	78,12	63,47	93,31	79,01
8283 Montážní dělníci montující elektronická zařízení	4	471	84,35	69,94	94,69	81,88
8286 Montážní děl. montující výrobky z kartonu, textilu a pod. mater.	3	56	67,77	56,66	88,18	70,54
8287 Montážní dělníci montující výrobky z kombinovaných materiálů	4	267	61,69	52,18	92,04	68,12
8290 Obsluha jiných stacionárních zařízení a ostatní montážní dělníci	10	145	81,72	52,81	111,44	82,98
8311 Strojvedoucí	6	486	164,46	151,43	174,58	162,31
8313 Dělníci zabezpečující sestavování vlaků (brzdaři, výhybkáři)	4	459	123,41	109,56	133,47	122,83
8321 Řidiči osobních a malých dodávkových automobilů, taxikáři	41	71	87,75	67,70	131,16	95,07
8322 Řidiči sanitních a rzp vozů	3	11	89,50	81,80	108,28	92,31
8323 Řidiči autobusů, trolejbusů a tramvají	3	843	95,71	85,80	107,61	96,13
8324 Řidiči nákladních automobilů a tahačů	76	1 106	83,98	51,16	114,09	84,29
8326 Řidiči speciálních vozidel	9	34	107,81	83,23	133,29	107,37
8331 Obsluha zemědělských a lesních strojů	22	292	82,02	68,37	101,86	84,74
8332 Obsluha zemních a příbuzných strojů	32	234	107,51	81,32	148,40	112,29
8333 Obsluha jeřábů, zdvihacích a podobných manipulačních zařízení	19	74	98,97	73,94	160,50	104,30
8334 Obsluha vysokozdvíhacích a ostatních motorových vozíků	42	446	93,26	66,29	119,76	94,85
9132 Pomocníci a uklízeči v kancelářích, hotelích, nemocnicích ap.	129	889	59,00	48,35	72,63	59,90
9141 Domovníci, správci domu	19	42	82,27	58,35	110,87	83,68
9152 Vrátní, hlídači, uváděči a šatnářky	36	180	64,25	48,78	83,88	65,95
9161 Sběrači odpadků, popeláři	3	12	73,59	58,00	81,16	71,66
9162 Metaři, čistíči záchodků, žump, kanálů a podobných zařízení	5	24	98,59	67,74	114,84	93,00
9169 Ostatní pracovníci v příbuzných oborech jinde neuvedení	5	30	67,30	49,05	96,49	68,82
9211 Pomocní a nekvalifikovaní dělníci v zemědělství	8	61	66,82	49,86	93,02	69,48
9312 Pomocní a nekvalif. dělníci na stavbách a údržbě silnic, přehrad	3	15	109,57	96,77	168,11	117,67
9313 Pomocní a nekvalifikovaní dělníci na stavbách budov	3	20	78,35	66,23	129,51	84,81
9321 Pomocní a nekvalifikovaní montážní a manipulační dělníci	52	1 442	72,88	48,11	101,13	74,67
9322 Ruční balíči a pytlavači	9	24	74,43	53,55	91,44	74,00
9323 Dělníci nádvorní skupiny (pomocní montéři)	11	34	71,28	51,43	92,08	73,17
9333 Vazači a nosiči břemen, přístavní dělníci (dokaři)	8	14	76,71	62,00	108,43	80,66
9339 Pomocní a nekvalif. pracovníci v dopravě, ve skladech, v telek.	44	757	91,66	65,80	108,43	89,76

1. čtvrtletí 2007**RSCP - podnikatelská sféra**

PS-V6

Revidované výsledky ke dni 10. 3. 2010

**Hodinový výdělek
podle kategorií zaměstnání**kraj: **Pardubický**

Kategorie zaměstnání	Struktura zaměstnanců	Medián	Diferenciace		Průměr
			1. decil	9. decil	
	%	Kč/hod	Kč/hod	Kč/hod	Kč/hod
D Manuální pracovníci	63,6	85,99	56,59	124,50	89,54
T Nemanuální pracovníci	36,4	120,12	75,07	227,87	146,53
Relace D/T (%)		71,6	75,4	54,6	61,1
C E L K E M - podnikatelská sféra	100	94,21	60,70	167,60	110,29

manuální pracovníci - zaměstnanci s převážně manuálním charakterem práce (hlavní třída KZAM-R 6-9 a vybraná zaměstnání hl. třídy 5)

nemanuální pracovníci - zaměstnanci s převážně nemanuálním charakterem práce (hlavní třída KZAM-R 1-4 a vybraná zaměstnání hl. třídy 5)

1. čtvrtletí 2007**RSCP - podnikatelská sféra**

PS-V8

Revidované výsledky ke dni 10. 3. 2010

**Hodinový výdělek
podle pohlaví**kraj: **Pardubický**

Pohlaví	Struktura zaměstnanců	Medián	Diferenciace		Průměr
			1. decil	9. decil	
	%	Kč/hod	Kč/hod	Kč/hod	Kč/hod
M Muž	61,2	101,84	69,23	180,63	121,53
Ž Žena	38,8	82,81	53,72	135,82	92,57
Relace Ž/M (%)		81,3	77,6	75,2	76,2
C E L K E M - podnikatelská sféra	100	94,21	60,70	167,60	110,29

Hrubá měsíční mzda a její složky, diference, placená doba v podnikatelské sféře

kraj: Pardubický

Medián hrubé měsíční mzdy 16 973 Kč/měs

Diference

1. decil - 10 % hodinových výdělků menších než	10 832 Kč/měs
1. kvartil - 25 % hodinových výdělků menších než	13 560 Kč/měs
Medián - 50 % hodinových výdělků menších než	16 973 Kč/měs
3. kvartil - 25 % hodinových výdělků větších než	21 967 Kč/měs
9. decil - 10 % hodinových výdělků větších než	29 652 Kč/měs

Průměr hrubé měsíční mzdy 20 016 Kč/měs

Vybrané složky hrubé měsíční mzdy

prémie a odměny	16,1 %
příplatky za přesčas	0,8 %
příplatky ostatní	3,7 %
náhrady	6,3 %
odměny za pohotovost	0,2 %

Průměrná placená doba 173,6 hod/měs

1. čtvrtletí 2007

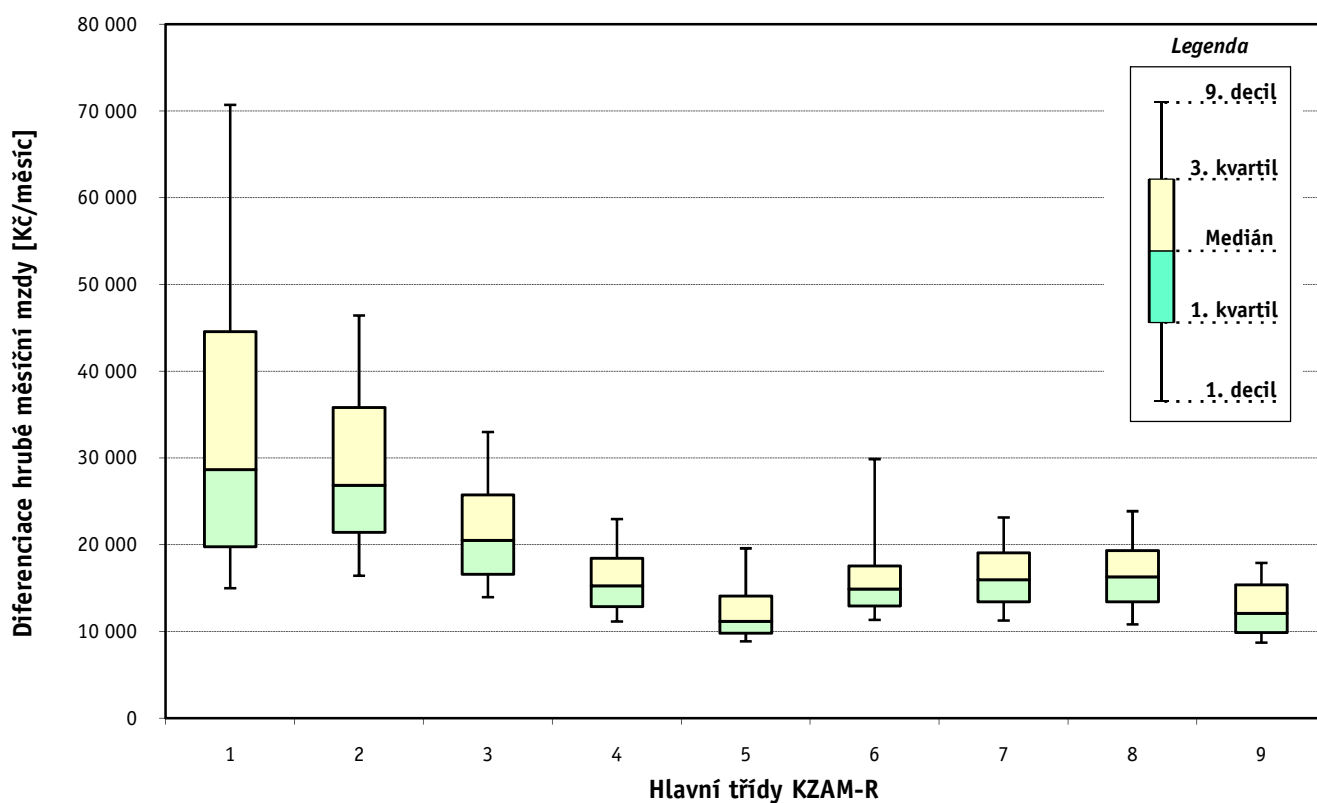
RSCP - podnikatelská sféra

Revidované výsledky ke dni 10. 3. 2010

Hrubá měsíční mzda a její složky, diference, placená doba podle hlavních tříd zaměstnání KZAM-R

kraj: **Pardubický**

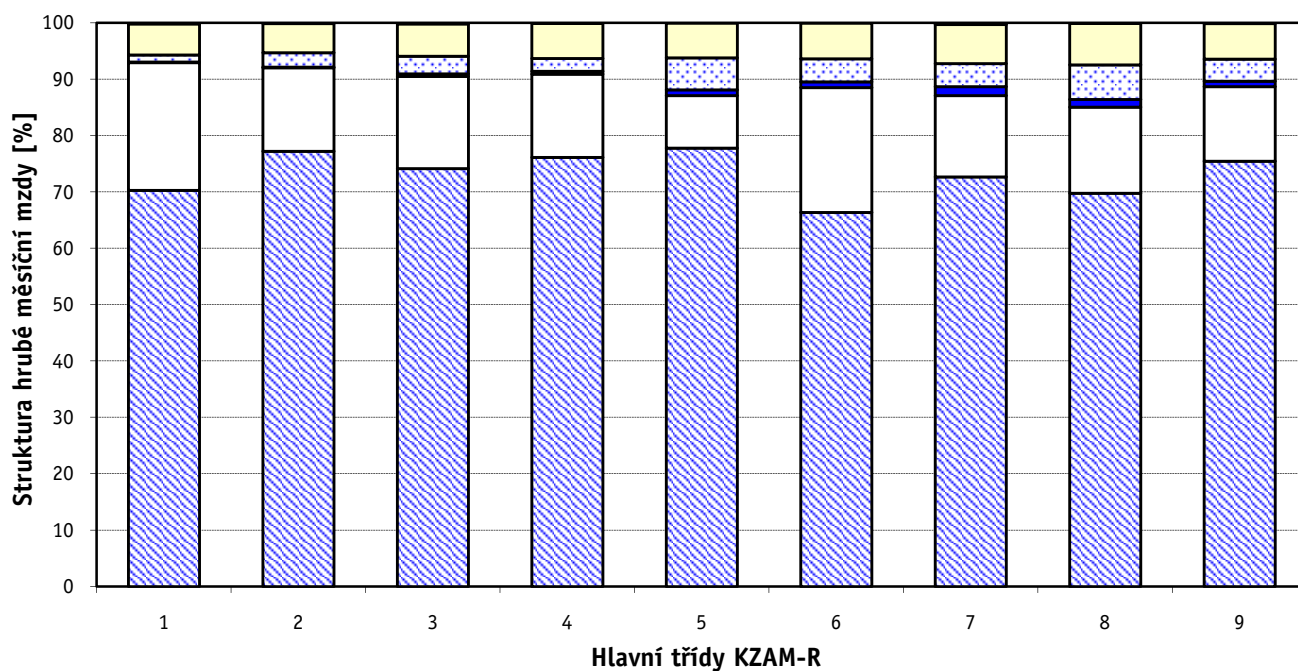
Hlavní třída zaměstnání KZAM - R	Struktura zaměstnanců	Medián
	%	Kč/měs
1 Zákonnodárci, vedoucí a řídící pracovníci	7,0	28 667
2 Vědečtí a odborní duševní pracovníci	5,8	26 875
3 Techničtí, zdravotničtí a pedagogičtí pracovníci	18,7	20 527
4 Nižší administrativní pracovníci	6,6	15 254
5 Provozní pracovníci ve službách a obchodu	4,7	11 164
6 Dělníci v zemědělství, lesnictví a rybářství	1,5	14 909
7 Řemeslníci, výrobci a zpracovatelé	26,2	15 972
8 Obsluha strojů a zařízení	23,4	16 320
9 Pomocní a nekvalifikovaní pracovníci	6,0	12 101
C E L K E M - podnikatelská sféra	100	16 973



Hrubá měsíční mzda a její složky, diferenciacie, placená doba podle hlavních tříd zaměstnání KZAM-R

kraj: **Pardubický**

Diferenciace				Průměr	Vybrané složky hrubé měsíční mzdy					Placená doba
1. decil	1. kvartil	3. kvartil	9. decil		prémie a odměny	příplatky za přesčas	příplatky ostatní	náhrady	odměny za pohotovost	
Kč/měs	Kč/měs	Kč/měs	Kč/měs	Kč/měs	%	%	%	%	%	hod/měs
15 000	19 779	44 578	70 726	40 096	22,7	0,1	1,3	5,5	0,2	166,7
16 430	21 438	35 820	46 432	31 219	14,8	0,2	2,5	5,2	0,1	171,2
13 964	16 588	25 766	33 000	23 126	16,4	0,4	3,2	5,7	0,2	170,5
11 153	12 880	18 452	22 974	16 418	14,8	0,5	2,3	6,2	0,1	170,4
8 858	9 800	14 099	19 583	12 760	9,3	1,0	5,7	6,2	0,0	175,3
11 346	12 926	17 574	29 884	17 453	22,1	1,1	4,1	6,4	0,0	181,3
11 252	13 408	19 083	23 159	16 729	14,4	1,6	4,1	7,0	0,3	176,7
10 821	13 423	19 338	23 871	16 884	15,3	1,4	6,1	7,4	0,1	175,1
8 708	9 869	15 378	17 899	12 945	13,2	1,0	3,9	6,3	0,1	174,1
10 832	13 560	21 967	29 652	20 016	16,1	0,8	3,7	6,3	0,2	173,6



■ hlavní část mzdy za práci □ prémie a odměny ■ příplatky za přesčas ▨ příplatky ostatní □ náhrady ■ odměny za pohotovost

Revidované výsledky ke dni 10. 3. 2010

Hrubá měsíční mzda a její složky, diference, placená doba podle podskupin zaměstnání KZAM-R

kraj: **Pardubický**

Podskupiny zaměstnání KZAM-R	Počet zaměstnanců přepočtený podle placených měsíců	Medián
		Kč/měs
1210 Ředitelé a prezidenti velkých organizací, podniků	112	81 232
1221 Vedoucí pracovníci v zemědělství, lesnictví, rybářství a myslivosti	41	28 034
1222 Vedoucí pracovníci v průmyslu (ve výrobě)	396	42 886
1223 Vedoucí pracovníci ve stavebnictví a zeměměřičtví	57	52 339
1224 Vedoucí pracovníci ve velkoobchodě a v maloobchodě	545	15 752
1226 Vedoucí pracovníci v dopravě, skladování, telekomunik. a na poštovních úřadech	301	20 730
1227 Vedoucí pracovníci v organizacích zaměřených na poskytování obchodních služeb	155	54 632
1229 Vedoucí pracovníci dílčích celků jinde neuvedení (kulturních, zdravotn., školských)	137	40 803
1231 Vedoucí pracovníci finančních a hospodářských (správních) útvarů	275	47 979
1232 Vedoucí pracovníci personálních útvarů a útvarů průmyslových vztahů	48	36 048
1233 Vedoucí pracovníci obytných útvarů (včetně průzkumu trhu)	146	47 242
1234 Vedoucí pracovníci reklamních útvarů a útvarů pro styk s veřejností	38	19 334
1235 Vedoucí pracovníci zásobovacích útvarů	83	35 471
1236 Vedoucí pracovníci výpočetních útvarů	39	47 954
1237 Vedoucí pracovníci výzkumných a vývojových útvarů	81	58 454
1239 Vedoucí pracovníci ostatních útvarů jinde neuvedení	184	34 767
1312 Vedoucí, ředitelé v průmyslu (ve výrobě)	112	36 128
1313 Vedoucí, ředitelé ve stavebnictví a zeměměřičtví	22	52 382
1314 Vedoucí, ředitelé ve velkoobchodu a maloobchodu	146	15 683
1315 Vedoucí, ředitelé v restauracích a hotelích	19	22 572
1316 Vedoucí, ředitelé v dopravě, skladování, telekomunikacích a na poštovních úřadech	58	24 832
1319 Vedoucí, ředitelé malých organizací ostatní (kultura, zdravotnictví, školství)	27	27 581
2113 Chemici	174	24 079
2119 Ostatní vědci a odborníci v příbuzných oborech jinde neuvedení	19	23 180
2131 Projektanti a analytici výpočetních systémů	87	33 964
2132 Programátoři	184	28 270
2139 Ostatní odborníci zabývající se výpočetní technikou jinde neuvedení	191	30 257
2142 Projektanti staveb a areálů, stavební inženýři	143	28 182
2143 Projektanti elektrotechnických zařízení, elektroinženýři	201	26 883
2144 Projektanti elektronických systémů a telekomunikačních sítí, inženýři - elektroniky	86	26 744
2145 Projektanti a konstruktéři strojních zařízení, strojní inženýři	201	28 833
2146 Chemičtí inženýři, technologové	35	31 408
2149 Ostatní architekti, projektanti, konstruktéři a techničtí inženýři (tvůrčí pracovníci)	179	24 275
2211 Bakteriologové, biologové, ekologové, zoologové a odborníci v příbuzných oborech	20	24 567
2213 Agronomové, šlechtitelé a odborníci v příbuzných oborech	30	28 328
2221 Lékaři, ordináři (kromě zubních lékařů)	43	35 761
2411 Odborní pracovníci na úseku účetnictví, financí, daní, apod., hlavní účetní	242	25 347
2412 Odborní pracovníci na úseku zaměstnaneckých, personálních věcí	31	28 411
2413 Odborní pracovníci v bankovníctví a pojišťovnictví	523	33 427
2419 Ostatní odborní pracovníci v oblasti podnikání	197	26 454
2421 Právníci, právní poradci (mimo advokacie a soudnictví)	36	32 919
2433 Odborní pracovníci v informacích (např. vti)	24	33 384
2441 Ekonomové - vědeckí pracovníci, specialisté, experti	166	23 447
2470 Odborní administrativní pracovníci jinde neuvedení	53	20 944

Hrubá měsíční mzda a její složky, diference, placená doba podle podskupin zaměstnání KZAM-R

kraj: **Pardubický**

Diference				Průměr	Vybrané složky hrubé měsíční mzdy					Placená doba
1. decil	1. kvartil	3. kvartil	9. decil		prémie a odměny	příplatky za přesčas	příplatky ostatní	náhrady	odměny za pohotovost	
Kč/měs	Kč/měs	Kč/měs	Kč/měs	Kč/měs	%	%	%	%	%	hod/měs
30 000	41 710	134 547	204 597	104 911	25,0	0,0	0,5	5,4	0,0	170,6
12 617	20 414	35 954	42 109	28 055	9,6	0,2	0,1	8,5	0,1	169,5
24 180	31 110	61 638	97 037	60 695	24,9	0,2	1,9	5,5	0,1	169,8
20 063	29 494	78 633	98 042	57 951	25,6	0,0	0,0	9,2	0,0	172,4
10 436	12 523	21 064	29 413	18 813	12,3	0,6	2,0	8,1	0,1	175,8
16 516	18 337	30 703	49 252	28 298	21,1	0,1	1,6	7,3	1,2	163,2
31 967	42 304	82 606	142 252	76 575	25,9	0,0	0,6	4,9	0,2	169,4
22 182	26 810	60 866	78 128	45 094	10,2	0,0	9,9	6,5	0,1	169,5
25 278	31 400	79 833	161 108	72 356	36,1	0,0	1,2	5,2	0,0	169,8
23 699	28 584	53 275	138 127	79 017	46,0	0,0	1,9	3,3	0,0	169,4
24 503	34 871	70 573	102 482	67 385	34,1	0,0	1,2	5,9	0,0	168,6
15 382	16 072	29 959	44 800	24 393	16,5	0,4	3,3	6,9	0,2	167,4
19 812	24 339	54 515	77 431	41 839	15,4	0,2	1,7	6,9	0,0	174,0
25 510	34 623	57 333	73 172	49 132	12,1	0,0	1,7	7,3	0,1	170,6
27 641	40 507	68 369	88 699	59 221	32,8	0,0	1,2	5,4	0,0	168,5
19 297	24 299	48 890	73 200	40 138	15,9	0,1	1,6	5,9	0,1	167,7
16 250	22 147	46 000	66 827	40 965	8,9	0,1	3,7	6,4	0,0	168,8
20 000	22 200	191 394	309 547	125 799	63,6	0,0	0,0	5,1	0,0	148,5
11 083	12 598	23 828	37 461	22 424	19,0	0,0	2,8	5,1	0,2	173,7
13 998	17 567	29 253	40 000	24 407	17,0	1,1	3,0	5,6	0,0	178,0
19 082	22 159	28 773	35 383	28 336	20,6	0,1	1,4	7,6	0,0	165,5
15 070	17 970	45 090	79 240	39 470	13,5	0,0	3,2	4,5	0,0	170,6
19 055	20 902	32 627	42 809	27 570	15,9	0,1	2,0	5,4	0,0	166,7
15 958	18 135	34 049	55 311	29 069	24,4	0,1	0,0	3,4	0,0	168,0
23 891	27 662	43 367	59 612	38 079	10,0	0,1	2,0	5,0	0,3	172,0
19 994	23 247	38 490	45 227	31 086	15,2	0,2	2,1	5,2	0,2	171,7
21 022	24 855	39 409	53 983	34 092	6,1	0,2	3,1	5,9	0,8	171,0
16 982	22 956	46 200	75 701	39 453	30,4	0,1	0,9	7,9	0,2	170,2
19 430	21 783	33 292	45 799	31 004	12,6	0,4	2,5	5,6	0,1	174,7
20 071	22 652	34 063	41 394	29 503	8,4	0,1	1,1	6,6	1,7	168,5
20 625	23 624	36 068	41 528	30 721	18,5	1,1	1,5	4,8	0,0	174,2
22 801	25 092	40 519	51 245	35 245	19,0	0,5	2,2	6,4	0,0	169,6
18 658	21 046	29 680	36 547	26 570	10,0	0,5	1,6	7,1	0,1	168,3
22 008	22 668	28 100	29 477	25 887	14,0	0,0	2,0	7,0	0,2	164,1
16 881	23 339	30 517	33 836	26 575	13,3	0,3	0,2	10,1	0,0	172,1
27 191	31 204	45 117	72 093	41 964	17,2	1,0	4,2	7,1	0,9	175,8
18 027	20 918	33 681	47 054	29 730	15,6	0,2	1,1	5,5	0,0	171,0
18 621	23 022	32 021	40 593	29 981	12,9	0,2	1,5	7,7	0,0	168,1
21 926	26 538	42 565	60 730	38 999	15,9	0,0	0,7	4,2	0,1	169,7
18 747	21 673	39 015	58 316	33 574	24,9	0,0	1,4	6,5	0,1	167,4
20 184	24 624	40 168	57 260	36 396	12,3	0,0	3,1	5,2	0,0	168,1
12 230	12 230	39 057	45 089	31 910	16,4	0,1	0,5	6,3	0,0	163,7
17 718	19 828	29 073	40 900	26 766	13,4	0,8	1,8	6,5	0,1	175,3
15 460	17 210	28 610	37 398	25 057	11,2	0,0	4,1	6,6	0,0	168,5

Revidované výsledky ke dni 10. 3. 2010

Hrubá měsíční mzda a její složky, diference, placená doba podle podskupin zaměstnání KZAM-R

kraj: **Pardubický**

Podskupiny zaměstnání KZAM-R	Počet zaměstnanců přepočtený podle placených měsíců	Medián
		Kč/měs
3111 Technici ve fyzikálních a příbuzných oborech	11	23 834
3112 Stavební technici	349	27 197
3113 Elektrotechnici	498	23 683
3114 Elektronici a technici v radiokomunikacích a telekomunikacích	511	22 354
3115 Strojírenští technici	1 278	22 551
3116 Chemičtí technici	446	24 372
3118 Technici v kartografii, kresliči a zeměměřiči	268	22 770
3119 Ostatní techničtí pracovníci jinde neuvedení	1 103	22 350
3121 Poradci ve výpočetní technice	101	29 167
3122 Operátoři a obsluha výpočetní techniky	142	21 768
3123 Operátoři průmyslových robotů, nc strojů	33	21 124
3129 Ostatní technici ve výpočetní technice jinde neuvedení	42	24 335
3151 Kolaudační technici a technici protipožární ochrany	26	29 451
3152 Bezpečnostní technici a technici pro kontrolu zdravotní nezávadnosti a jakosti	219	22 605
3160 Technici železničního provozu	506	25 304
3211 Technici a laboranti v oblasti biologie a v příbuzných oborech	40	18 297
3212 Technici v agronomii, v lesnictví a v zemědělství	284	21 523
3226 Rehabilitační a fyzioterapeutičtí pracovníci (vč. odborných masérů)	44	16 743
3231 Ošetřovatelé, všeobecné zdravotní sestry	81	20 372
3341 Instruktoři a mistři odborné výchovy	11	20 962
3342 Pedagogové v oblasti dalšího vzdělávání	17	25 287
3411 Zprostředkovatelé finančních transakcí, obchodu s cennými papíry, devizami	66	28 436
3412 Pojišťovací agenti	271	28 387
3415 Obchodní cestující, profesionální poradci v obchodě, obchodní zástupci	189	29 867
3416 Nákupčí	443	19 055
3417 Odhadci a zbožíznalci	25	21 902
3419 Ostatní pracovníci - obchodní zprostředkovatelé jinde neuvedení	29	30 396
3421 Obchodní agenti	275	21 519
3422 Odbytoví a přepravní agenti	407	21 522
3429 Ostatní obchodní agenti a makléři jinde neuvedení	18	20 060
3431 Odborné sekretářky, sekretáři	134	21 581
3433 Pracovníci v oblasti účetnictví, fakturace, rozpočetnictví, kalkulace	962	18 841
3434 Pracovníci v oblasti statistiky a matematiky	15	19 274
3435 Pracovníci v oblasti práce a mezd (kromě účetních)	54	22 025
3436 Referenti osobních oddělení	114	20 302
3439 Ostatní odborní administrativní pracovníci jinde neuvedení	628	18 816
3471 Aranžéři, průmysloví a komerční návrháři, bytoví architekti	15	11 748
4112 Kancelářští a manipulační pracovníci a obsluha zařízení na zpracování textu	14	16 033
4113 Pracovníci přípravy dat výpočetní techniky	114	15 254
4115 Sekretářky, sekretáři	332	16 537
4121 Nižší účetní	155	16 422
4123 Nižší finanční, daňoví úředníci a úředníci v příbuzných oborech	23	32 293
4131 Úředníci ve skladech	630	15 703
4132 Úředníci ve výrobě (např. výrobní plánovači)	145	16 976

Hrubá měsíční mzda a její složky, diference, placená doba podle podskupin zaměstnání KZAM-R

kraj: **Pardubický**

Diference				Průměr	Vybrané složky hrubé měsíční mzdy					Placená doba
1. decil	1. kvartil	3. kvartil	9. decil		prémie a odměny	příplatky za přesčas	příplatky ostatní	náhrady	odměny za pohotovost	
Kč/měs	Kč/měs	Kč/měs	Kč/měs	Kč/měs	%	%	%	%	%	hod/měs
15 986	22 699	33 600	35 870	25 558	15,0	0,2	4,6	3,9	0,0	175,0
18 281	21 731	33 871	43 794	30 098	14,9	0,5	1,2	9,2	0,6	172,4
17 374	21 000	29 520	35 249	25 582	14,2	0,7	6,3	5,8	1,1	170,5
18 530	20 308	25 394	31 118	24 284	9,4	3,3	4,3	6,1	0,3	185,1
15 878	18 841	27 377	33 600	24 345	15,9	1,3	2,8	5,0	0,0	173,1
14 663	18 624	27 650	31 079	23 739	10,5	0,5	7,6	4,9	0,0	164,6
16 416	18 956	27 614	32 905	23 881	13,5	0,3	3,4	5,2	0,0	171,7
15 117	18 250	27 380	33 659	23 968	12,0	0,7	3,0	5,9	0,2	170,8
18 630	22 735	38 400	49 528	31 733	16,7	0,0	0,9	5,0	0,7	170,5
14 569	16 989	26 244	38 090	24 245	16,1	0,2	5,7	5,7	0,5	169,3
15 626	18 067	28 575	31 499	23 123	10,8	0,4	11,8	6,1	0,1	171,2
18 006	20 452	27 833	31 916	25 170	5,3	1,2	5,1	6,9	0,9	174,9
20 600	23 646	33 069	36 915	29 476	8,5	3,0	10,4	6,5	0,5	179,4
14 642	18 382	28 165	34 596	24 178	19,2	0,3	3,5	5,7	0,1	170,4
22 098	23 736	27 217	29 445	25 584	6,6	1,1	12,1	7,0	0,5	162,1
13 969	16 220	21 122	26 172	19 153	16,5	0,5	3,4	5,4	0,0	167,9
14 141	16 351	26 292	30 078	22 467	20,4	0,0	0,2	11,7	0,1	173,9
14 840	15 841	18 500	19 376	18 145	17,1	0,0	1,2	7,9	0,0	170,4
13 701	17 004	26 316	29 638	21 707	16,0	0,5	7,9	4,7	0,5	171,0
14 853	19 684	22 488	28 135	21 199	18,8	0,0	4,5	4,8	0,0	173,3
15 294	21 855	39 653	46 639	33 027	9,3	0,1	0,6	5,1	0,0	165,0
19 913	21 252	39 912	49 232	30 765	32,9	0,1	0,4	5,2	0,5	171,9
16 573	20 439	38 887	71 037	37 532	35,0	0,0	1,0	5,7	0,0	173,4
16 112	20 108	38 450	52 583	34 403	31,3	0,1	3,9	5,7	0,0	167,6
13 946	16 467	24 669	30 706	21 683	13,3	0,5	1,7	5,7	0,0	171,7
13 437	19 893	26 120	35 093	23 392	11,4	0,4	0,0	5,4	0,0	173,3
21 540	25 794	31 788	39 242	29 775	20,1	0,0	0,0	6,3	0,0	173,0
14 176	17 373	29 489	45 828	27 714	23,7	0,2	2,6	7,1	0,0	169,4
14 361	17 548	28 178	37 692	24 218	19,7	0,2	3,0	6,0	0,1	167,9
15 094	16 973	22 519	28 744	20 699	10,0	1,4	0,9	9,2	0,0	172,6
13 556	16 449	26 066	34 323	22 496	10,9	0,1	1,8	6,2	0,1	169,1
13 414	15 888	22 830	28 628	20 481	15,3	0,4	2,0	5,1	0,0	170,8
15 252	16 859	21 004	23 250	21 355	11,3	0,5	2,7	7,8	0,0	172,0
15 863	17 705	27 194	35 398	25 685	20,8	0,3	1,7	6,3	0,0	167,4
15 350	17 882	23 352	27 461	21 331	11,7	0,5	1,4	6,6	0,0	171,0
13 971	16 319	23 528	31 555	21 306	14,0	0,1	1,6	5,8	0,1	169,9
9 199	10 077	12 370	13 929	11 548	5,5	0,0	6,7	6,5	0,0	167,8
11 640	13 108	18 238	19 947	15 895	10,8	0,4	3,4	4,1	0,0	172,3
10 905	12 372	18 221	21 823	15 887	11,7	0,4	2,9	5,3	0,0	172,9
12 221	14 111	19 875	24 027	17 763	11,7	0,5	3,6	5,8	0,0	173,3
11 860	13 594	20 065	24 719	17 328	15,3	0,4	1,9	5,8	0,0	171,6
18 205	22 947	39 540	53 144	37 580	41,6	0,4	0,0	7,8	0,0	175,0
11 647	13 523	18 058	21 236	16 137	12,8	1,3	3,7	6,9	0,1	174,5
12 629	14 561	20 281	24 607	18 086	11,3	1,2	4,6	5,9	0,0	171,2

Revidované výsledky ke dni 10. 3. 2010

Hrubá měsíční mzda a její složky, diference, placená doba podle podskupin zaměstnání KZAM-R

kraj: **Pardubický**

Podskupiny zaměstnání KZAM-R	Počet zaměstnanců přepočtený podle placených měsíců	Medián
		Kč/měs
4133 Úředníci v dopravě a v přepravě (dispečeri, kontrolori apod.)	102	20 370
4141 Řadoví knihovníci, archiváři, evidenční pracovníci	26	15 208
4190 Ostatní nižší úředníci jinde neuvedení	88	15 952
4211 Pokladníci (v bankách, pojišťovnách, spořitelnách, na poště)	145	16 016
4212 Úředníci na přepážkách a směnárnicích	449	15 400
4213 Pokladníci v obchodě, společném stravování apod.	539	11 523
4214 Prodavači vstupenek, jízdenek apod.	174	18 849
4216 Inkasisté (výběrčí dluhů)	48	19 827
4222 Recepční	36	13 624
4223 Telefonisté	200	17 573
4224 Informátoři	189	17 202
5121 Pracovníci dohlížející nad obsluhujícím personálem, hospodyně	12	13 640
5122 Kuchaři	300	12 112
5123 Čišníci, servírky	20	10 973
5132 Pečovatelé a pomocní ošetřovatelé v zařízeních sociální péče, v nemocnicích	12	14 162
5161 Hasiči, požárníci	143	22 340
5169 Ostatní pracovníci ochrany a ostrahy jinde neuvedení	469	12 355
5211 Prodavači v obchodech	1 589	11 311
6111 Pěstitelé polních plodin	33	11 711
6113 Zahradníci a pěstitelé zahradních plodin a sazenic	17	12 332
6121 Chovatelé hospodářských zvířat (kromě drůbeže a včel)	415	14 938
6122 Chovatelé drůbeže	11	17 950
6141 Dělníci pro pěstění a ošetřování lesa	18	14 906
7121 Zedníci pracující s tradičními materiály (bambus, hlína atd.)	21	11 265
7122 Zedníci, kameníci, omítkáři	233	14 692
7123 Betonáři, dělníci specializovaní na pokládání betonových povrchů	31	16 491
7124 Tesaři a truhláři	75	17 150
7125 Stavební montážníci	116	25 880
7129 Ostatní stavební dělníci hlavní stavební výroby a pracovníci v ostatních oborech	203	17 051
7136 Instalatéři, potrubáři, stavební zámečníci, klempíři	155	18 410
7137 Stavební a provozní elektrikáři	97	19 931
7142 Lakýrníci a pracovníci v příbuzných oborech	226	19 344
7211 Formíři a jádraři	35	16 340
7212 Svářeči, řezači plamenem a páječi	491	20 466
7213 Výrobci a opraváři výrobků a dílů z plechů	90	18 771
7214 Montéři kovových konstrukcí	16	14 041
7221 Kováři, obsluha kováčích lisů, obsluha bucharů	142	14 486
7222 Nástrojaři, kovodeláři, kovodělníci, zámečníci	1 940	17 817
7223 Seřizovači a obsluha obráběcích strojů (kromě automatických a poloautomatických)	1 007	19 552
7224 Brusiči, leštiči a ostříči nástrojů	126	16 534
7231 Mechanici a opraváři motorových vozidel	257	17 846
7234 Mechanici a opraváři kolejových vozidel	441	19 453
7235 Mechanici a opraváři obráběcích, zemědělských strojů a průmyslového zařízení	1 009	16 895
7239 Ostatní mechanici a opraváři strojů a zařízení bez elektro jinde neuvedení	483	15 907

Hrubá měsíční mzda a její složky, diference, placená doba podle podskupin zaměstnání KZAM-R

kraj: **Pardubický**

Diference				Průměr	Vybrané složky hrubé měsíční mzdy					Placená doba
1. decil	1. kvartil	3. kvartil	9. decil		prémie a odměny	příplatky za přesčas	příplatky ostatní	náhrady	odměny za pohotovost	
Kč/měs	Kč/měs	Kč/měs	Kč/měs	Kč/měs	%	%	%	%	%	hod/měs
16 736	17 812	23 325	26 285	21 442	19,5	0,6	9,5	6,3	0,2	166,3
14 372	14 456	17 371	20 043	17 856	16,2	0,2	3,1	5,1	0,0	170,8
11 600	12 228	21 810	33 922	19 652	14,0	0,1	0,6	6,2	0,0	170,3
13 813	14 496	21 000	26 096	18 043	12,5	0,2	1,6	4,7	0,0	166,0
13 443	14 212	17 796	29 965	18 320	20,0	0,0	1,3	7,6	0,0	164,2
9 491	10 315	12 899	14 071	11 834	7,9	0,4	3,0	6,8	0,4	172,8
15 126	16 921	20 714	23 093	18 883	6,1	1,5	11,5	6,5	0,0	168,0
16 943	18 119	21 122	22 152	19 897	0,2	0,0	0,3	6,9	0,0	173,3
11 487	12 262	16 398	17 667	14 379	7,7	0,1	6,4	6,3	0,0	168,3
10 531	13 273	20 410	22 452	17 206	2,2	0,5	0,6	5,4	0,0	170,7
13 887	14 851	23 786	25 880	19 048	11,2	1,6	2,7	6,8	0,0	159,5
9 667	11 204	17 077	18 433	14 038	4,3	2,1	5,9	4,2	0,0	181,3
9 600	10 636	14 955	17 619	13 196	16,1	1,1	3,4	6,2	0,0	175,7
9 800	10 609	11 861	13 881	11 264	11,5	0,1	6,2	9,4	0,0	173,5
11 186	12 784	15 764	20 025	14 637	12,0	1,0	6,6	5,4	0,0	175,7
15 328	18 996	25 810	27 708	22 142	5,3	2,3	20,7	7,4	0,2	172,8
9 547	10 730	14 423	16 574	12 792	7,9	1,4	8,2	5,3	0,0	186,4
9 088	10 208	13 131	15 591	12 161	9,4	0,6	5,2	6,7	0,0	174,2
10 381	10 706	12 579	14 136	12 070	13,2	0,4	0,8	9,1	0,0	176,3
8 635	10 311	14 553	16 998	12 827	8,6	0,3	1,9	4,3	0,1	174,6
12 020	13 277	16 486	18 226	15 092	18,9	1,1	4,8	8,3	0,1	180,6
11 576	12 895	23 662	32 580	19 424	36,2	0,5	1,4	9,6	0,0	176,1
10 611	12 222	16 357	17 172	14 497	1,0	2,5	1,7	5,9	0,0	201,0
9 960	10 185	14 627	19 837	13 051	7,8	0,7	1,3	13,4	0,6	175,9
10 893	12 449	17 010	19 058	15 189	10,9	1,1	0,9	11,4	0,2	179,2
12 312	13 227	17 259	21 368	16 253	22,2	1,7	1,5	11,6	0,0	173,7
12 966	15 249	19 322	23 021	17 641	8,5	1,5	2,3	14,3	0,0	174,3
15 336	19 760	30 037	34 064	25 566	18,9	0,2	1,3	12,0	0,0	188,7
13 736	15 411	18 524	21 877	17 430	8,6	1,0	2,3	14,9	0,7	170,1
14 037	15 509	21 286	24 365	18 828	16,1	0,9	3,0	8,5	1,8	173,2
13 976	16 284	25 891	29 501	21 199	12,4	1,5	6,8	9,9	1,0	174,2
15 185	16 963	21 849	25 384	19 774	11,1	2,1	8,1	7,4	0,0	176,6
12 882	13 788	20 622	26 769	18 223	13,1	2,3	4,2	5,2	0,0	186,5
15 465	17 531	24 530	32 730	22 150	10,6	2,2	5,1	7,6	0,0	178,1
14 219	16 356	20 821	23 044	18 741	4,3	2,1	2,7	7,7	0,0	174,3
11 200	12 211	16 735	19 357	14 773	13,2	1,8	5,5	6,7	0,3	173,8
10 513	11 805	17 714	20 392	15 055	18,0	1,4	4,4	6,5	0,1	171,3
12 741	14 802	20 889	24 447	18 294	12,2	1,7	4,0	7,2	0,5	174,7
14 024	16 373	23 377	28 817	20 575	20,9	2,7	6,6	6,0	0,0	178,2
11 627	13 653	19 862	23 023	17 012	21,4	1,6	4,0	6,5	0,2	176,3
13 575	15 351	20 585	23 883	18 412	11,8	1,5	2,8	8,3	0,3	173,9
16 187	17 500	22 251	25 199	20 009	10,8	1,3	9,7	7,9	1,0	171,8
12 941	14 472	20 105	23 607	17 693	20,1	1,3	6,4	6,1	0,4	174,0
11 979	13 593	18 147	21 819	16 513	14,4	3,4	6,6	5,0	0,0	177,6

Revidované výsledky ke dni 10. 3. 2010

Hrubá měsíční mzda a její složky, diference, placená doba podle podskupin zaměstnání KZAM-R

kraj: **Pardubický**

Podskupiny zaměstnání KZAM-R	Počet zaměstnanců přepočtený podle placených měsíců	Medián
		Kč/měs
7241 Elektromechanici, opraváři a seřizovači různých typů elektrických zařízení	2 642	14 639
7242 Mechanici, opraváři a seřizovači elektrických částí aut, letadel, lodí	231	18 516
7243 Mechanici, seřizovači, opraváři elektronických zařízení	1 174	14 995
7244 Telefonní a telegrafní mechanici, montéři a opraváři	19	18 834
7246 Montéři a opraváři silnoproudých elektrických vedení	131	20 311
7311 Výrobci, mechanici a opraváři přesných přístrojů a zařízení	43	21 479
7341 Tiskaři, sazeči (kromě obsluhy tiskárenských strojů)	10	14 833
7346 Sítotiskaři, deskotiskaři a textilní tiskaři	13	12 502
7411 Zpracovatelé masa, ryb vč. uzenářů a konzervovačů masa a ryb	481	14 846
7412 Zpracovatelé pekárenských a cukrářských výrobků	281	12 005
7419 Ostatní zpracovatelé - výrobci potravinářských výrobků jinde neuvedení	69	13 485
7422 Umělečtí truhláři, řezbáři, výrobci a opraváři výrobků ze dřeva vč. opravářů	168	13 322
7431 Kvalifikovaní dělníci připravující přírodní vlákno pro další zpracování	28	13 111
7435 Modeláři a střihači textilu, kůží a podobných materiálů	16	10 553
7436 Švadleny, vyšíváči a pracovníci v příbuzných oborech	221	10 861
7437 Čalouníci a pracovníci v příbuzných oborech (včetně autočalouníků)	68	16 235
7439 Ostatní dělníci při výrobě textilu, oděvů a výrobků z kůží, kožešin	87	11 119
8122 Obsluha zařízení ve slévárenství (taviči, slévači)	252	19 642
8123 Obsluha zařízení na tepelné zpracování kovů	44	17 647
8139 Obsluha ostatních zařízení na výrobu skla a keramiky	438	24 436
8141 Obsluha pily a jiného zařízení na zpracování dřeva	123	14 244
8151 Obsluha drtičů, mlýnů a míchadel při chemické výrobě	787	17 335
8159 Obsluha ostatních zařízení při chemické výrobě jinde neuvedená	238	15 073
8161 Obsluha zařízení při výrobě a rozvodu elektřiny	183	25 657
8162 Obsluha parních turbín, ohřivačů a motorů	169	18 302
8163 Obsluha zařízení při úpravě, čištění a rozvodu vody	185	17 382
8171 Obsluha automatických nebo poloautomatických montážních linek	256	16 458
8180 Obsluha strojů a zařízení pro práce na železničním svršku	195	20 518
8211 Obsluha automatických nebo poloautomatických obráběcích strojů (kromě 722)	650	19 590
8212 Obsluha strojů na výrobu maltovin, vápna, cementu, prefabrikátů	201	19 967
8223 Obsluha strojů při konečné úpravě a nanášení ochranných povlaků	63	15 340
8232 Obsluha strojů na výrobu plastových výrobků (vč. laminování)	803	14 995
8240 Obsluha automatických nebo poloautomatických dřevoobráběcích strojů	79	13 855
8261 Obsluha strojů na úpravu vláken, dopřádání a navijení příže	14	10 305
8262 Obsluha tkacích a pletacích strojů	187	11 997
8263 Obsluha šicích a vyšívacích strojů	223	16 693
8264 Obsluha strojů na bělení, barvení, čištění, praní, žehlení textilu	132	12 583
8269 Obsluha ostatních strojů na výrobu textilních, kožešinových a kožených výrobků	647	15 549
8272 Obsluha strojů na výrobu mlékárenských výrobků	52	16 530
8273 Obsluha strojů na mletí zrn a koření	41	14 561
8278 Obsluha strojů na výrobu nápojů	20	15 877
8281 Montážní dělníci montující mechanická zařízení (stroje, vozidla)	494	14 068
8282 Montážní dělníci montující elektrická zařízení	806	12 823
8283 Montážní dělníci montující elektronická zařízení	405	14 417

Hrubá měsíční mzda a její složky, diference, placená doba podle podskupin zaměstnání KZAM-R

kraj: **Pardubický**

Diference				Průměr	Vybrané složky hrubé měsíční mzdy					Placená doba
1. decil	1. kvartil	3. kvartil	9. decil		prémie a odměny	příplatky za přesčas	příplatky ostatní	náhrady	odměny za pohotovost	
Kč/měs	Kč/měs	Kč/měs	Kč/měs	Kč/měs	%	%	%	%	%	hod/měs
10 643	12 675	16 915	20 183	15 272	10,9	2,4	12,0	5,6	0,3	174,9
15 384	16 660	20 680	23 320	19 059	8,9	1,7	5,4	8,4	0,3	173,4
12 965	13 873	16 449	19 369	15 718	10,5	1,5	5,1	7,8	0,3	172,9
16 199	17 356	19 761	26 502	19 335	6,5	0,9	6,0	6,7	1,3	165,5
16 321	17 884	23 664	27 239	21 017	11,8	0,9	6,6	8,9	2,1	168,8
15 143	17 837	25 962	29 573	21 920	5,9	1,1	4,7	12,6	0,0	173,3
12 374	12 991	16 865	20 276	15 892	13,2	0,4	6,5	5,4	0,0	173,9
10 259	11 200	13 780	20 042	13 567	15,3	2,2	3,8	4,6	0,0	174,5
11 485	12 605	16 899	19 461	15 335	25,8	1,3	3,0	11,2	0,0	181,2
9 358	10 322	14 459	17 136	12 788	9,5	1,7	6,6	5,8	0,0	175,4
8 782	11 132	14 958	16 550	13 082	20,9	0,6	8,6	10,3	0,0	172,5
10 497	11 909	16 056	19 627	14 237	4,8	0,5	0,5	5,1	0,0	171,9
11 154	12 811	13 632	14 723	13 137	9,1	0,5	8,1	3,7	0,0	165,9
8 661	9 471	15 899	16 630	12 327	11,3	0,7	5,6	5,8	0,0	165,8
8 684	9 346	13 264	15 291	11 435	8,6	1,6	6,9	5,9	0,0	170,3
14 072	14 847	17 721	20 104	16 511	3,0	0,9	2,0	10,8	0,0	167,6
8 860	10 127	14 044	17 911	12 748	12,9	2,2	6,1	4,9	0,0	172,7
14 035	15 978	23 875	26 704	20 177	19,6	2,2	17,3	3,8	0,0	181,4
15 548	16 694	20 333	25 254	19 505	16,4	3,1	5,0	7,0	0,0	180,1
22 104	23 994	24 833	25 477	24 033	24,4	0,1	1,2	11,6	0,1	165,6
12 457	13 285	16 266	19 216	15 346	13,7	3,2	1,5	9,5	0,0	177,4
14 341	15 546	18 950	20 511	17 481	6,3	0,3	16,7	5,1	0,2	161,6
12 266	13 459	16 464	18 651	15 338	9,9	0,9	7,6	6,3	0,0	165,2
20 988	23 285	30 448	32 693	26 342	1,2	0,6	19,6	6,7	0,0	166,7
12 879	14 582	25 815	31 161	20 422	7,8	1,9	15,5	7,3	0,1	182,6
13 379	15 404	20 056	23 978	18 199	14,3	0,9	9,2	6,6	0,3	172,5
12 836	14 329	18 662	19 825	16 521	8,0	3,5	8,8	6,8	0,0	176,3
17 203	18 687	22 880	25 207	21 362	12,9	2,6	1,3	12,5	0,2	173,1
13 320	16 118	23 084	27 389	20 200	16,1	2,1	7,6	6,3	0,0	178,9
12 512	16 959	22 994	25 827	19 807	3,8	2,1	6,1	9,3	0,0	177,4
11 791	13 907	16 906	20 409	15 720	24,3	0,9	4,2	7,3	0,0	170,2
11 044	12 799	17 861	20 216	15 565	19,2	0,9	12,0	7,0	0,0	170,2
9 046	10 412	17 026	19 451	14 244	6,9	0,4	1,1	6,2	0,0	171,6
8 209	9 289	11 553	13 253	10 381	12,8	0,8	4,9	5,0	0,0	166,6
9 644	10 633	16 037	19 234	13 380	19,6	1,2	12,7	5,5	0,0	170,2
13 285	15 197	18 203	19 548	16 705	13,4	1,7	5,8	12,9	0,0	172,3
9 174	10 303	15 116	17 952	13 151	19,5	2,2	10,0	5,5	0,0	175,3
12 192	13 895	17 330	19 108	15 691	18,6	1,4	6,9	13,6	0,0	171,3
13 605	15 365	17 772	21 306	16 853	18,1	1,2	16,7	5,9	0,0	189,8
10 877	11 668	16 132	18 526	14 453	24,0	0,5	0,6	6,0	0,0	178,5
14 288	14 903	18 692	19 619	16 624	14,0	2,0	15,6	5,8	0,0	178,3
10 144	11 825	17 342	19 713	14 712	11,3	2,4	1,1	6,0	0,0	180,4
10 919	11 984	14 247	16 879	13 477	26,4	1,3	4,3	6,4	0,1	176,1
12 682	13 740	15 010	17 516	14 558	17,9	1,5	3,9	6,1	0,0	174,8

Revidované výsledky ke dni 10. 3. 2010

**Hrubá měsíční mzda a její složky, diference, placená doba
podle podskupin zaměstnání KZAM-R**

kraj: **Pardubický**

Podskupiny zaměstnání KZAM-R	Počet zaměstnanců přepočtený podle placených měsíců	Medián
		Kč/měs
8286 Montážní dělníci montující výrobky z kartonu, textilu a podobných materiálů	48	12 674
8287 Montážní dělníci montující výrobky z kombinovaných materiálů	211	10 436
8290 Obsluha jiných stacionárních zařízení a ostatní montážní dělníci	119	13 887
8311 Strojvedoucí	455	27 765
8313 Dělníci zabezpečující sestavování vlaků (brzdaři, výhybkáři)	437	19 820
8321 Řidiči osobních a malých dodávkových automobilů, taxikáři	60	16 831
8322 Řidiči sanitních a rzp vozů	11	15 327
8323 Řidiči autobusů, trolejbusů a tramvají	700	19 284
8324 Řidiči nákladních automobilů a tahačů	959	15 597
8326 Řidiči speciálních vozidel	29	19 205
8331 Obsluha zemědělských a lesních strojů	242	15 108
8332 Obsluha zemních a příbuzných strojů	166	19 371
8333 Obsluha jeřábů, zdvihacích a podobných manipulačních zařízení	68	16 935
8334 Obsluha vysokozdvíhových a ostatních motorových vozíků	404	16 881
9132 Pomocníci a uklízeči v kancelářích, hotelích, nemocnicích a jiných zařízeních	679	10 024
9141 Domovníci, správci domu	34	14 225
9152 Vrátní, hlídači, uváděči a šatnářky	135	11 029
9161 Sběrači odpadků, popeláři	10	12 329
9162 Metaři, čističi záchodků, žump, kanálů a podobných zařízení	22	16 580
9169 Ostatní pracovníci v příbuzných oborech jinde neuvedení	22	14 011
9211 Pomocní a nekvalifikovaní dělníci v zemědělství	28	11 716
9312 Pomocní a nekvalifikovaní dělníci na stavbách a údržbě silnic, přehrad	13	17 368
9313 Pomocní a nekvalifikovaní dělníci na stavbách budov	14	14 547
9321 Pomocní a nekvalifikovaní montážní a manipulační dělníci	1 113	13 395
9322 Ruční baliči a pytlovači	20	13 027
9323 Dělníci nádvorní skupiny (pomocní montéři)	27	11 296
9333 Vazači a nosiči břemen, přístavní dělníci (dokaři)	12	13 460
9339 Pomocní a nekvalifikovaní pracovníci v dopravě, ve skladech, v telekomunikacích	685	15 607

**Hrubá měsíční mzda a její složky, diference, placená doba
podle podskupin zaměstnání KZAM-R**

kraj: **Pardubický**

Diference				Průměr	Vybrané složky hrubé měsíční mzdy					Placená doba
1. decil	1. kvartil	3. kvartil	9. decil		prémie a odměny	příplatky za přesčas	příplatky ostatní	náhrady	odměny za pohotovost	
Kč/měs	Kč/měs	Kč/měs	Kč/měs	Kč/měs	%	%	%	%	%	hod/měs
10 491	11 043	14 145	15 910	12 965	21,7	2,3	9,1	5,5	0,0	177,3
8 590	9 173	12 582	19 417	12 164	15,6	1,0	0,8	5,9	0,0	170,5
9 716	11 638	17 060	18 565	14 283	19,0	1,1	8,3	6,5	0,0	167,4
24 650	26 220	29 572	31 413	27 808	3,5	3,1	16,4	10,4	0,0	171,3
17 859	18 793	20 964	22 356	20 020	3,8	1,5	16,2	7,8	0,0	163,0
11 934	13 539	20 106	24 280	17 272	14,4	3,1	3,1	5,5	0,3	181,0
14 178	14 568	18 529	19 094	16 212	23,0	0,0	6,0	4,4	0,0	170,8
17 004	17 959	20 428	22 307	19 491	15,7	2,3	13,8	5,1	0,0	188,1
9 753	11 531	18 500	21 395	15 611	12,5	1,4	3,0	9,2	0,1	179,1
12 713	13 242	22 978	24 448	18 983	14,9	1,6	3,5	9,5	2,4	178,4
12 671	13 557	16 874	18 798	15 444	17,3	1,9	1,9	14,1	0,1	184,1
14 652	16 947	22 824	25 559	19 888	8,3	1,5	4,9	11,3	0,8	175,6
13 306	14 759	24 464	31 567	19 738	15,0	0,6	2,4	9,7	0,0	180,2
12 141	14 089	19 127	21 494	16 787	18,7	1,1	8,8	7,2	0,1	172,2
8 381	9 133	11 516	13 243	10 530	8,6	0,7	4,5	4,9	0,0	174,3
10 108	12 326	15 926	19 691	14 436	9,8	0,3	9,5	6,2	0,0	166,8
8 572	9 646	12 644	15 307	11 475	5,7	1,3	11,9	6,2	0,1	176,0
10 836	11 643	13 219	14 446	12 609	10,7	1,5	0,5	17,7	0,1	180,0
11 654	14 595	18 308	20 355	16 047	15,6	0,6	4,9	6,3	2,1	171,2
9 107	11 089	17 515	20 267	14 548	14,1	3,1	11,1	1,9	0,0	192,5
10 431	11 242	13 134	16 126	12 757	16,6	0,8	1,5	5,9	0,0	178,8
16 080	16 275	18 274	28 897	18 892	20,2	0,5	0,4	15,3	0,1	169,2
11 271	12 614	15 610	23 959	15 685	9,0	1,1	0,0	8,1	0,0	177,2
9 311	11 061	16 041	18 090	13 786	17,7	1,2	7,7	6,0	0,1	171,6
10 207	12 174	14 554	16 773	13 246	17,8	2,5	0,9	4,1	0,0	178,2
8 688	10 014	14 267	15 120	11 987	13,0	0,6	4,8	6,0	0,0	168,6
12 112	12 308	15 083	18 860	14 371	13,4	1,6	3,9	6,8	0,0	181,0
11 404	13 755	17 778	19 781	15 754	11,5	2,2	5,7	6,7	0,1	177,2

Revidované výsledky ke dni 10. 3. 2010

**Průměrná měsíční odpracovaná a neodpracovaná doba zaměstnanců
podle podskupin zaměstnání KZAM-R**

kraj: Pardubický

Podskupiny zaměstnání KZAM-R	Počet zaměstnanců přečtený podle eviden. měsíců	Odpracovaná doba		Neodpracovaná doba		
		celkem	z toho přesčas	celkem	z toho	
					nemoc	dovolená
		hod/měs	hod/měs	hod/měs	hod/měs	hod/měs
1210 Ředitelé a prezidenti velkých organizací, podniků	113	158,2	0,2	12,4	1,5	9,3
1221 Ved. pracovníci v zemědělství, lesnictví, rybář. a mysliv.	42	152,6	1,2	16,8	3,4	12,0
1222 Vedoucí pracovníci v průmyslu (ve výrobě)	401	158,1	1,9	11,7	1,5	8,2
1223 Vedoucí pracovníci ve stavebnictví a zeměměřičtví	58	150,4	0,0	22,0	4,2	13,7
1224 Vedoucí pracovníci ve velkoobchodě a v maloobchodě	560	158,3	3,8	17,8	4,5	10,4
1226 Ved. pracovníci v dopr., skladování, telekom. a na pošt. úř.	312	145,0	0,5	18,2	5,0	9,4
1227 Ved. prac. v organ.zaměřených na poskytování obch.služ.	156	156,6	0,2	14,0	2,0	9,3
1229 Ved. pracovních dílčích celků jinde neuved. (kult.,zdrav.)	139	157,1	0,2	12,5	1,5	8,4
1231 Vedoucí pracovníci finančních a hospodářských útvarů	278	158,1	0,5	11,8	1,6	8,2
1232 Ved. prac. personálních útvarů a útvarů průmysl. vztahů	48	159,6	1,0	9,8	1,4	5,8
1233 Vedoucí pracovníci odbytových útvarů (vč. průzkumu trhu)	147	155,7	0,1	12,9	1,4	10,0
1234 Ved. prac. reklamních útvarů a útvarů pro styk s veřejností	40	150,5	2,8	16,7	4,1	8,7
1235 Vedoucí pracovníci zásobovacích útvarů	86	156,5	2,3	17,7	6,3	8,9
1236 Vedoucí pracovníci výpočetních útvarů	39	157,8	0,1	12,8	0,4	9,3
1237 Vedoucí pracovníci výzkumných a vývojových útvarů	82	155,8	0,3	12,7	3,5	7,9
1239 Vedoucí pracovníci ostatních útvarů jinde neuvedení	187	153,7	0,5	14,0	2,8	8,5
1312 Vedoucí, ředitelé v průmyslu (ve výrobě)	115	154,4	1,2	14,5	4,5	8,6
1313 Vedoucí, ředitelé ve stavebnictví a zeměměřičtví	22	157,5	0,1	14,6	0,0	13,0
1314 Vedoucí, ředitelé ve velkoobchodu a maloobchodu	148	160,5	0,4	13,2	3,4	6,9
1315 Vedoucí, ředitelé v restauracích a hotelích	19	165,6	5,9	12,4	0,0	10,2
1316 Vedoucí v dopravě, sklad., telekomun. a na pošt. úřadech	60	146,2	0,9	19,3	6,6	8,9
1319 Vedoucí, ředitelé malých organizací ostatní (kult.,zdrav.)	27	161,8	0,6	8,8	1,8	6,3
2113 Chemici	180	150,9	0,3	15,7	5,3	7,8
2119 Ostatní vědci a odborníci v příbuz. oborech jinde neuved.	20	156,1	0,8	12,0	4,0	6,0
2131 Projektanti a analytici výpočetních systémů	88	159,8	0,3	12,2	1,4	8,2
2132 Programátoři	189	157,6	0,9	14,0	4,4	7,7
2139 Ostatní odborníci zabývající se výp. tech. jinde neuvedení	197	155,1	0,7	15,9	4,5	8,7
2142 Projektanti staveb a areálů, stavební inženýři	147	152,7	0,7	17,5	4,1	8,0
2143 Projektanti elektrotechnických zařízení, elektroinženýři	205	160,9	2,9	13,7	3,6	7,6
2144 Projektanti elektronických syst. a telekomunikačních sítí	89	153,5	0,8	14,9	4,4	8,5
2145 Projektanti a konstruktéři strojních zařiz., strojní inženýři	204	162,7	6,1	11,5	1,9	6,9
2146 Chemičtí inženýři, technologové	35	157,2	3,0	12,4	1,0	9,6
2149 Ostatní architekti, projektanti, konstrukt.a techn.inženýři	184	151,9	2,7	16,3	4,0	8,6
2211 Bakteriologové, biologové, ekologové, zoologové	20	150,0	0,1	14,0	2,8	9,7
2213 Agronomové, šlechtitelé a odborníci v příbuzných oborech	31	156,2	1,5	15,8	1,8	12,8
2221 Lékaři, ordináři (kromě zubních lékařů)	44	157,3	4,7	18,4	4,7	9,5
2411 Odborní pracov. na úseku účetnictví, financí, daní, apod.	246	158,1	1,5	12,8	3,0	7,1
2412 Odbor. pracovníci na úseku zaměstnaneckých, pers. věcí	31	152,0	1,3	16,2	3,9	7,8
2413 Odborní pracovníci v bankovníctví a pojišťovníctví	537	154,8	1,4	14,9	4,0	8,0
2419 Ostatní odborní pracovníci v oblasti podnikání	201	153,1	0,1	14,2	3,0	8,4
2421 Právníci, právní poradci (mimo advokacie a soudnictví)	37	154,1	0,1	14,0	3,3	7,0
2433 Odborní pracovníci v informacích (např. vti)	25	146,7	0,8	17,2	7,4	7,2
2441 Ekonomové - vědecktí pracovníci, specialisté, experti	172	159,0	5,2	16,2	5,2	8,2
2470 Odborní administrativní pracovníci jinde neuvedení	54	154,1	0,1	14,4	2,7	8,0

Revidované výsledky ke dni 10. 3. 2010

**Průměrná měsíční odpracovaná a neodpracovaná doba zaměstnanců
podle podskupin zaměstnání KZAM-R**

kraj: **Pardubický**

Podskupiny zaměstnání KZAM-R	Počet zaměstnanců přečtený podle eviden. měsíců	Odpracovaná doba		Neodpracovaná doba		
		celkem	z toho přesčas	celkem	z toho	
					nemoc	dovolená
		hod/měs	hod/měs	hod/měs	hod/měs	hod/měs
3111 Technici ve fyzikálních a příbuzných oborech	11	160,9	2,9	14,0	3,6	6,6
3112 Stavební technici	356	153,8	1,9	18,5	3,2	12,4
3113 Elektrotechnici	516	154,8	4,6	15,5	5,2	7,4
3114 Elektronici a technici v radiokomunikacích a telekomunik.	527	168,0	18,0	16,5	4,9	8,9
3115 Strojírenští technici	1 314	159,1	6,8	13,8	4,4	7,0
3116 Chemičtí technici	458	151,5	1,6	13,1	4,1	6,8
3118 Technici v kartografii, kresliči a zeměměřiči	275	159,4	2,1	12,3	3,5	6,9
3119 Ostatní techničtí pracovníci jinde neuvedení	1 128	157,4	4,0	13,3	3,6	7,7
3121 Poradci ve výpočetní technice	103	156,6	0,2	13,8	4,0	7,5
3122 Operátoři a obsluha výpočetní techniky	146	155,5	1,2	13,7	3,8	7,6
3123 Operátoři průmyslových robotů, nc strojů	34	157,2	3,4	13,9	4,3	7,0
3129 Ostatní technici ve výpočetní technice jinde neuvedení	42	160,4	5,7	14,4	2,0	10,0
3151 Kolaudační technici a technici protipožární ochrany	27	163,6	17,5	15,3	3,8	10,1
3152 Bezpečnostní tech.a tech. pro kontrolu zdravotní nezávad.	227	155,0	2,7	15,2	5,2	7,1
3160 Technici železničního provozu	518	147,0	5,2	15,0	3,4	6,3
3211 Technici a laboranti v oblasti biologie a v příbuz. oborech	41	157,1	2,1	10,7	1,6	6,9
3212 Technici v agronomii, v lesnictví a v zemědělství	292	154,9	1,6	18,9	4,6	13,1
3226 Rehabilitační a fyzioterapeutičtí pracovníci	46	151,9	0,2	18,4	4,7	8,2
3231 Ošetřovatelé, všeobecné zdravotní sestry	86	153,6	3,6	17,3	8,4	6,7
3341 Instruktoři a mistři odborné výchovy	12	154,5	0,0	18,8	11,1	6,4
3342 Pedagogové v oblasti dalšího vzdělávání	18	150,6	0,6	14,4	4,5	7,7
3411 Zprostředkovatelé finanč. transakcí, obchodu s cen. papíry	69	153,5	0,0	18,4	6,9	9,7
3412 Pojišťovací agenti	280	154,3	0,3	19,1	4,6	9,9
3415 Obchodní cestující, prof. poradci v obchodě, obch.zástupci	194	154,1	0,2	15,4	4,2	9,2
3416 Nákupčí	455	157,6	2,8	14,0	3,7	7,3
3417 Odhadci a zbožíznalci	27	149,6	1,8	23,7	13,5	7,8
3419 Ostatní pracovníci - obchodní zprostředkovatelé jinde n.	29	160,6	0,0	12,4	1,1	11,2
3421 Obchodní agenti	282	154,6	1,3	14,7	4,1	8,1
3422 Odbytoví a přepravní agenti	419	153,1	1,3	14,7	4,5	7,9
3429 Ostatní obchodní agenti a makléři jinde neuvedení	18	153,4	3,6	19,0	4,0	9,5
3431 Odborné sekretářky, sekretáři	139	152,2	1,2	16,9	5,1	7,8
3433 Prac. v oblasti účetnictví,fakturace,rozpočet., kalkulace	989	157,7	2,2	13,0	4,0	6,2
3434 Pracovníci v oblasti statistiky a matematiky	15	151,3	3,4	20,3	5,6	9,4
3435 Pracovníci v oblasti práce a mezd (kromě účetních)	55	151,7	2,0	15,6	3,7	9,3
3436 Referenti osobních oddělení	117	155,9	2,8	15,0	4,4	7,3
3439 Ostatní odborní administrativní pracovníci jinde neuvedení	649	153,5	0,4	16,4	4,6	8,1
3471 Aranžéři, průmysloví a komerční návrháři,bytoví architekti	16	150,0	0,2	17,9	7,4	8,2
4112 Kancelářští pracovníci a obsluha zařiz. na zpracování textu	14	158,6	1,8	13,8	2,2	5,9
4113 Pracovníci přípravy dat výpočetní techniky	118	157,9	1,8	15,0	4,8	7,7
4115 Sekretářky, sekretáři	343	158,1	2,6	15,2	5,4	7,3
4121 Nižší účetní	158	158,0	1,9	13,5	3,8	8,1
4123 Nižší finanční, daňoví úředníci a úředníci v příb. oborech	23	160,9	4,7	14,1	0,0	11,7
4131 Úředníci ve skladech	671	153,1	6,7	20,9	9,4	7,9
4132 Úředníci ve výrobě (např. výrobní plánovači)	152	154,6	6,1	16,4	6,2	7,7

Revidované výsledky ke dni 10. 3. 2010

**Průměrná měsíční odpracovaná a neodpracovaná doba zaměstnanců
podle podskupin zaměstnání KZAM-R**

kraj: **Pardubický**

Podskupiny zaměstnání KZAM-R	Počet zaměstnanců přečtený podle eviden. měsíců	Odpracovaná doba		Neodpracovaná doba		
		celkem	z toho přesčas	celkem	z toho	
					nemoc	dovolená
		hod/měs	hod/měs	hod/měs	hod/měs	hod/měs
4133 Úředníci v dopravě a v přepravě (dispečeri, kontr. apod.)	106	149,3	4,2	16,6	5,7	6,5
4141 Řadoví knihovníci, archiváři, evidenční pracovníci	27	154,8	1,5	16,0	5,3	6,9
4190 Ostatní nižší úředníci jinde neuvedení	91	152,3	0,4	17,9	6,1	8,9
4211 Pokladníci (v bankách, pojišťov., spořitelnách, na poště)	153	149,4	1,0	16,5	7,1	6,4
4212 Úředníci na přepážkách a směnárníci	476	142,6	0,2	21,8	8,1	10,0
4213 Pokladníci v obchodě, společném stravování apod.	575	151,6	1,9	21,0	10,2	8,8
4214 Prodavači vstupenek, jízdenek apod.	184	147,9	6,8	19,7	8,0	7,2
4216 Inkasisté (výběřčí dluhů)	51	151,1	0,0	22,2	9,4	8,9
4222 Recepční	38	153,2	4,4	15,0	5,1	8,3
4223 Telefonisté	216	147,6	0,9	23,0	12,9	7,3
4224 Informátoři	206	137,0	4,3	21,9	10,5	8,2
5121 Pracovníci dohlížející nad obsluh. personálem, hospodyně	13	163,8	9,2	17,1	4,6	5,5
5122 Kuchaři	320	154,2	4,8	21,2	10,0	8,0
5123 Číšníci, servírky	21	147,3	0,7	26,2	12,1	8,6
5132 Pečovatelé a pomoc. ošetřovat. v zařiz.soc. péče, v nemoc.	12	157,3	7,1	18,2	8,4	9,4
5161 Hasiči, požárníci	150	152,5	11,6	19,8	7,1	11,4
5169 Ostatní pracovníci ochrany a ostrahy jinde neuvedení	504	164,6	21,6	20,9	9,7	8,1
5211 Prodavači v obchodech	1 687	153,7	3,3	20,2	9,3	8,5
6111 Pěstitelé polních plodin	35	152,2	3,7	23,9	8,6	7,8
6113 Zahradníci a pěstitelé zahradních plodin a sazenic	17	165,9	1,5	8,7	2,2	4,3
6121 Chovatelé hospodářských zvířat (kromě drůbeže a včel)	440	156,7	7,0	23,5	9,4	12,4
6122 Chovatelé drůbeže	13	132,2	3,3	42,9	24,1	14,7
6141 Dělníci pro pěstění a ošetřování lesa	19	187,2	22,3	13,0	5,5	3,9
7121 Zedníci z tradičních materiálů (bambus, hlína atd.)	23	133,0	3,4	42,6	18,7	17,9
7122 Zedníci, kameníci, omítkáři	261	141,5	6,6	36,9	17,1	13,4
7123 Betonáři, děl.specializovaní na pokládání beton. povrchů	34	142,3	8,6	31,1	14,0	9,1
7124 Tesaři a truhláři	84	136,8	5,8	37,0	15,8	15,4
7125 Stavební montážníci	121	148,2	15,2	39,8	7,7	14,7
7129 Ostatní stavební děl. stav. výroby a prac. v ost. oborech	224	131,6	4,0	38,3	15,7	15,0
7136 Instalatéři, potrubáři, stavební zámečníci, klempíři	164	149,8	4,9	23,1	8,4	9,1
7137 Stavební a provozní elektrikáři	100	155,0	7,5	19,0	5,4	9,5
7142 Lakýrníci a pracovníci v příbuzných oborech	242	153,4	11,2	22,4	10,3	8,6
7211 Formíři a jádraři	38	164,8	12,1	20,7	11,9	5,6
7212 Svářeči, řezači plamenem a páječi	529	152,6	12,9	24,4	11,1	8,7
7213 Výrobci a opraváři výrobků a dílů z plechů	94	154,5	9,6	19,3	6,8	8,3
7214 Montéři kovových konstrukcí	17	155,9	9,3	17,4	6,3	6,1
7221 Kováři, obsluha kovacích lisů, obsluha bucharů	154	148,4	6,2	22,4	11,5	6,5
7222 Nástrojaři, kovomodeláři, kovodělníci, zámečníci	2 060	153,2	8,7	21,0	8,9	7,9
7223 Seřizovači a obsluha obráběcích strojů	1 063	159,6	12,7	17,9	8,2	6,2
7224 Brusíči, leštiči a ostříči nástrojů	135	155,4	9,3	20,3	10,1	4,9
7231 Mechanici a opraváři motorových vozidel	269	153,2	7,4	20,7	6,4	10,0
7234 Mechanici a opraváři kolejových vozidel	470	148,4	6,9	23,0	9,4	7,7
7235 Mechanici obráběcích, zemědělských strojů a prům. zařiz.	1 058	155,7	6,8	18,0	7,2	6,7
7239 Ostatní mechanici a opraváři strojů a zařízení bez elektro	519	157,5	13,8	19,1	10,2	5,6

Revidované výsledky ke dni 10. 3. 2010

**Průměrná měsíční odpracovaná a neodpracovaná doba zaměstnanců
podle podskupin zaměstnání KZAM-R**

kraj: **Pardubický**

Podskupiny zaměstnání KZAM-R	Počet zaměstnanců přečtený podle eviden. měsíců	Odpracovaná doba		Neodpracovaná doba		
		celkem	z toho přesčas	celkem	z toho	
					nemoc	dovolená
		hod/měs	hod/měs	hod/měs	hod/měs	hod/měs
7241 Elektromech.a seřizovači různých typů elektrických zařiz.	2 882	152,0	10,6	21,9	13,1	6,4
7242 Mechanici, opraváři a seřizovači elektr. částí aut, letadel	243	151,6	8,4	21,4	7,8	9,8
7243 Mechanici, seřizovači, opraváři elektronických zařízení	1 260	147,8	7,0	24,6	10,5	9,6
7244 Telefonní a telegrafní mechanici, montéři a opraváři	19	149,7	2,8	15,8	3,8	9,6
7246 Montéři a opraváři silnoproudých elektrických vedení	140	144,6	5,2	23,8	9,4	11,1
7311 Výrobci, mechanici a opraváři přesných přístrojů a zařízení	45	156,1	5,3	17,0	3,8	9,7
7341 Tiskaři, sazeči (kromě obsluhy tiskárenských strojů)	11	159,8	2,6	14,3	4,0	5,6
7346 Sítotiskaři, deskotiskaři a textilní tiskaři	14	160,4	9,5	13,8	4,1	5,0
7411 Zpracovatelé masa, ryb vč. uzenářů a konzerv. masa a ryb	529	146,9	8,4	33,5	14,7	14,3
7412 Zpracovatelé pekárenských a cukrářských výrobků	309	149,9	10,9	24,4	14,5	7,0
7419 Ostatní zpracovatelé - výrobci potravinářských výrobků	73	149,0	2,9	23,4	6,8	13,6
7422 Uměleč. truhláři, řezbáři, výrobci a oprav.výrobků ze dřeva	183	149,5	4,8	21,8	12,8	4,7
7431 Kvalifikovaní dělníci připravující přírodní vlákna	30	149,5	3,3	16,3	8,5	4,3
7435 Modeláři a stříhači textilu, kůží a podobných materiálů	19	132,4	2,8	32,9	21,7	3,8
7436 Švadleny, vyšivači a pracovníci v příbuzných oborech	246	143,1	6,9	26,4	14,6	5,2
7437 Čalouníci a pracovníci v příb. oborech (vč.autočalouníků)	78	132,4	4,3	34,6	19,5	11,5
7439 Ostatní dělníci při výrobě textilu, oděvů a výrobků z kůží	97	147,0	9,3	24,5	15,9	4,2
8122 Obsluha zařízení ve slévárství (taviči, slévači)	269	162,1	14,3	18,5	9,8	6,2
8123 Obsluha zařízení na tepelné zpracování kovů	47	159,7	14,4	19,7	8,4	8,4
8139 Obsluha ostatních zařízení na výrobu skla a keramiky	454	143,8	0,4	21,8	5,8	14,9
8141 Obsluha pily a jiného zařízení na zpracování dřeva	135	145,3	11,4	30,9	13,4	13,9
8151 Obsluha drtičů, mlýnů a míchadel při chemické výrobě	829	144,5	1,1	17,0	7,9	7,3
8159 Obsluha ostat. zařízení při chemické výrobě jinde neuved.	250	146,9	3,0	18,1	6,6	7,5
8161 Obsluha zařízení při výrobě a rozvodu elektřiny	189	152,1	2,7	14,6	5,2	7,8
8162 Obsluha parních turbín, ohřivačů a motorů	174	166,4	13,9	15,6	5,1	8,4
8163 Obsluha zařízení při úpravě, čištění a rozvodu vody	192	156,5	5,4	15,8	5,2	8,6
8171 Obsluha automatických nebo poloaut. montážních linek	281	150,4	10,6	24,9	12,6	7,5
8180 Obsluha strojů a zařízení pro práce na železničním svršku	206	146,8	10,0	25,7	8,5	13,8
8211 Obsluha automat. nebo poloaut. obráb.strojů (kromě 722)	694	157,4	11,7	20,7	9,9	7,0
8212 Obsluha strojů na výrobu maltovin, vápna, cementu	212	154,4	8,6	22,5	8,1	11,2
8223 Obsluha strojů při konečné úpravě ochranných povlaků	70	141,4	3,6	28,6	15,2	7,6
8232 Obsluha strojů na výrobu plast. výrobků (vč. laminování)	874	146,5	5,4	23,3	11,7	8,1
8240 Obsluha automat. nebo poloautom. dřevoobráběcích strojů	85	150,2	3,5	21,1	10,7	6,6
8261 Obsluha strojů na úpravu vláken, dopřádání a navj. příze	15	152,2	3,9	14,3	5,3	6,5
8262 Obsluha tkacích a pletacích strojů	201	149,0	7,3	20,7	10,7	3,5
8263 Obsluha šicích a vyšivacích strojů	243	143,3	9,2	28,2	12,3	6,9
8264 Obsluha strojů na bělení, barvení, čištění, praní, žehlení	140	155,7	11,2	18,8	8,6	4,1
8269 Obsluha ost.strojů na výrobu textilních, kožešin. výrobků	714	139,7	8,0	30,8	14,5	7,5
8272 Obsluha strojů na výrobu mlékárenských výrobků	57	165,3	18,1	23,1	13,2	7,5
8273 Obsluha strojů na mletí zrn a koření	43	159,4	3,5	18,8	9,0	7,6
8278 Obsluha strojů na výrobu nápojů	21	162,4	11,9	15,6	4,7	6,8
8281 Montážní dělníci montující mechanická zařízení (stroje)	532	158,5	11,5	21,4	10,8	6,1
8282 Montážní dělníci montující elektrická zařízení	877	152,5	6,7	23,1	11,9	5,9
8283 Montážní dělníci montující elektronická zařízení	437	151,9	5,7	22,4	12,1	6,6

Revidované výsledky ke dni 10. 3. 2010

**Průměrná měsíční odpracovaná a neodpracovaná doba zaměstnanců
podle podskupin zaměstnání KZAM-R**

kraj: **Pardubický**

Podskupiny zaměstnání KZAM-R	Počet zaměstnanců přepočtený podle eviden. měsíců	Odpracovaná doba		Neodpracovaná doba		
		celkem	z toho přesčas	celkem	z toho	
					nemoc	dovolená
		hod/měs	hod/měs	hod/měs	hod/měs	hod/měs
8286 Montážní dělníci montující výrobky z kartonu, textilu	50	161,0	14,0	15,5	7,5	4,7
8287 Montážní dělníci montující výrobky z kombinovaných mat.	235	143,3	4,3	26,6	14,8	6,8
8290 Obsluha jin.stacionárních zařízení a ost. montážní dělníci	125	147,5	4,3	19,7	7,9	8,8
8311 Strojvedoucí	474	146,7	16,0	24,0	6,0	12,1
8313 Dělníci zabezpeč. sestavování vlaků (brzdaři, výhybkáři)	457	143,7	7,2	19,0	6,5	7,1
8321 Řidiči osobních a malých dodávkov. automobilů, taxikáři	63	163,9	11,0	16,7	7,3	6,9
8322 Řidiči sanitních a rzp vozů	11	162,0	0,0	8,9	2,4	6,0
8323 Řidiči autobusů, trolejbusů a tramvajů	777	159,8	17,9	26,0	7,8	7,8
8324 Řidiči nákladních automobilů a tahačů	1 007	156,5	8,3	22,2	7,1	11,4
8326 Řidiči speciálních vozidel	32	145,9	8,6	31,6	16,0	11,7
8331 Obsluha zemědělských a lesních strojů	259	150,2	10,5	33,2	10,3	14,8
8332 Obsluha zemních a příbuzných strojů	178	145,4	7,2	29,8	10,7	13,8
8333 Obsluha jeřábů, zdvihacích a podob. manipulačních zařiz.	71	151,8	10,1	28,0	7,0	8,0
8334 Obsluha vysokozdvíhových a ostatních motorových vozíků	421	154,6	6,9	17,3	5,9	8,1
9132 Pomocníci a uklízeči v kancelář., hotel., nemocnicích ap.	730	154,4	4,9	19,6	11,0	5,7
9141 Domovníci, správci domu	36	149,9	1,5	16,7	7,7	7,4
9152 Vrátní, hlídači, uváděči a šatnářky	144	155,4	7,9	19,9	9,9	8,4
9161 Sběrači odpadků, popeláři	11	135,7	6,0	43,6	17,9	25,0
9162 Metaři, čističi záchodků, žump, kanálů a podob. zařízení	25	144,2	3,7	26,7	15,4	9,3
9169 Ostatní pracovníci v příbuzných oborech jinde neuvedení	23	174,7	17,8	16,5	10,8	4,1
9211 Pomocní a nekvalifikovaní dělníci v zemědělství	30	157,0	5,0	21,4	11,6	6,5
9312 Pomocní a nekvalifik. dělníci na stavbách a údržbě silnic	13	141,4	2,4	27,8	8,9	15,5
9313 Pomocní a nekvalifikovaní dělníci na stavbách budov	17	137,3	3,7	39,2	22,8	8,8
9321 Pomocní a nekvalifikovaní montážní a manipulační dělníci	1 206	149,5	4,8	21,7	11,6	6,4
9322 Ruční baliči a pytlouači	21	160,3	11,6	17,3	8,8	5,6
9323 Dělníci nádvorní skupiny (pomocní montéři)	29	148,9	2,9	19,5	9,4	7,5
9333 Vazači a nosiči břemen, přístavní dělníci (dokaři)	12	163,5	11,3	17,0	5,6	8,8
9339 Pomocní a nekvalif. prac. v dopr., ve skladech, v telekom.	728	155,1	10,5	21,4	9,3	8,0



Dodatek

Technický popis šetření

Dodatek – Technický popis šetření

Technický popis šetření přibližuje metodické postupy používané při zpracování podnikatelské sféry Regionální statistiky ceny práce (RSCP-PS). Popis je rozdělen do pěti kapitol: metoda výběru ekonomických subjektů, vstupní údaje, nejdůležitější sledované veličiny, dopočtové metody a definice vybraných pojmů.

1. Metoda výběru ekonomických subjektů

Kapitola popisuje základní soubor šetření, strukturu výběrového souboru a postup při výběru ekonomických subjektů (ES).

1.1. Základní soubor

Základním souborem RSCP-PS jsou aktivní ekonomické subjekty z registru ekonomických subjektů Českého statistického úřadu (ČSÚ), které mají 10 a více zaměstnanců a přísluší do podnikatelské sféry a do institucionálních sektorů nefinančních podniků, finančních institucí nebo vládních institucí. Ekonomické subjekty, které přísluší do podnikatelské sféry, odměňují zaměstnance mzdou podle § 109, odst. 2 zákona č. 262/2006 Sb., zákoníku práce, ve znění pozdějších předpisů. Způsob odměňování se zjišťuje pomocí registru „Automatizovaného rozpočtového informačního systému“ (ARIS), který je spravován Ministerstvem financí. Registr ekonomických subjektů (RES) je detailně popsán na internetových stránkách ČSÚ (www.czso.cz).

1.2. Struktura výběrového souboru

Statistické šetření RSCP-PS za 1. čtvrtletí 2007 zahrnuje 3209 ekonomických subjektů, které reprezentují přibližně 1287 tisíc zaměstnanců. Strukturu výběrového souboru RSCP-PS bez non-response (dále jen výběrový soubor) ukazují z různých pohledů pro 1. čtvrtletí 2007 následující tabulky.

Výběrový soubor RSCP podnikatelské sféry			
	RSCP-PS Celkem	RSCP-PS – kraj Pardubický	
		se sídlem v kraji	se sídlem mimo kraj
Počet ekonomických subjektů	3 209	156	166
Počet zaměstnanců	1 287 tisíc	44 tisíc	16 tisíc

Tabulka 1

Odvětvová skladba výběrového souboru RSCP-PS – kraj Pardubický			
Kód CZ-NACE		Počet ekonomických subjektů	
		se sídlem v kraji	se sídlem mimo kraj
A	Zemědělství, lesnictví a rybnářství	16	2
B	Těžba a dobývání		2
C	Zpracovatelský průmysl	85	37
D	Výroba a rozvod elektřiny, plynu, tepla	3	4
E	Zásobování vodou, činnosti související s odpady	3	7
F	Stavebnictví	13	5
G	Obchod, opravy motorových vozidel	8	35
H	Doprava a skladování	5	4
I	Ubytování, stravování a pohostinství	2	4
J	Informační a komunikační činnosti	4	13
K	Peněžnictví a pojišťovnictví	4	27
L	Činnosti v oblasti nemovitostí		1
M	Profesní, vědecké a technické činnosti	4	4
N	Administrativní a podpůrné činnosti	3	14
O	Veřejná správa, obrana, sociální zabezpečení		3
P	Vzdělávání	2	
Q	Zdravotní a sociální péče	4	1
R	Kulturní, zábavní a rekreační činnosti		2
S	Ostatní činnosti		1

Tabulka 2

1.3. Výběr

Výběr ekonomických subjektů v RSCP-PS lze charakterizovat jako jednostupňový stratifikovaný výběr. Výběrovými jednotkami jsou ekonomické subjekty, na které se v případě vybrání vztahuje zpravodajská povinnost. Statistickými jednotkami jsou zaměstnanci, kteří jsou nositeli sledovaných statistických znaků. Základní soubor (ZS) je rozdělen do oblastí (strat) podle:

- regionů (krajů),
- velikostních kategorií,
- odvětvových skupin.

Regionem se z hlediska výběru jednotek rozumí kraj ve smyslu ústavního zákona č. 347/1997 Sb. v platném znění. Ke stratifikaci výběrové opory jsou použity tři velikostní kategorie ekonomických subjektů uvedené v tabulce 3 – Velikostní kategorie pro výběr. Stratifikační třídění obsahuje dvanáct odvětvových skupin z vybraných institucionálních sektorů podnikatelské sféry.

Vymezení strat je provedeno na základě podobnosti v charakteru ekonomické činnosti a podobnosti v zaměstnanecké struktuře.

V jednotlivých oblastech ZS, vzniklých jeho rozdělením dle příslušných stratifikačních kritérií, je vybrán stanovený podíl ekonomických subjektů. Největší subjekty s 250 a více zaměstnanci jsou zařazeny do šetření všechny (výběr s pravděpodobností rovnou 1). Menší subjekty s 10 až 249 zaměstnanci jsou vybírány v jednotlivých stratech systematickým náhodným výběrem s nestejnými pravděpodobnostmi bez vracení. Pravděpodobnosti výběru se liší podle velikosti subjektu a jejich výše je určena výběrovým podílem uvedeným v tabulce 3. Výběrový soubor ekonomických subjektů s 10 až 249 zaměstnanci se obměňuje metodou rotujícího panelu s periodou rotace devět let, tzn. k plné obměně dojde za devět let.

Velikostní kategorie pro výběr		
Kategorie	Počet zaměstnanců	Výběrový podíl [%]
1	10 až 49	4,5
2	50 až 249	15
3	250 a více	100

Tabulka 3

2. Vstupní údaje

Kapitola popisuje sběr dat do šetření RSCP-PS, nejdůležitější vstupní údaje a používané klasifikace a číselníky.

2.1. Sběr dat

Ekonomické subjekty, na které se vztahuje zpravodajská povinnost, vykazují do statistického šetření RSCP-PS údaje o všech zaměstnancích v pracovním poměru. Vybraná zpravodajská jednotka předává data na Ministerstvo práce a sociálních věcí, které je orgánem vykonávajícím státní statistickou službu. Termínem pro předání dat od respondenta je konec měsíce následujícího po skončení sledovaného období.

Předávaná data mají formu databázových souborů a obsahují informace o zaměstnavateli a zaměstnancích. U více než 90 % respondentů je zdrojem dat pro šetření mzdový a personální systém. Datové soubory jsou předávány ve více než 90 % případů elektronickou poštou, zbylá část respondentů posílá data na disketu, případně na papírových formulářích.

Pro kontrolu a opravu dat, připravených mzdovým a personálním systémem respondenta, případně pro pořízení vstupních dat, je určen "Lokální pořizovací program ISPV 2006", který se musí před použitím nainstalovat na lokální disk.

Pořizovací program řeší i zabezpečení dat při přenosu od respondenta ke zpracovateli. Používá přitom hybridní šifrování s veřejným a privátním klíčem.

Veřejný klíč je součástí instalace pořizovacího programu, privátní klíč je uložen na interním serveru zpracovatele. Zašifovaná data se ukládají do souboru s formátem S/MIME verze 3.

2.2. Nejdůležitější vstupní údaje

Šetření RSCP-PS se čtvrtletní periodicitou monitoruje výdělkovou úroveň a odpracovanou dobu jednotlivých zaměstnání podle klasifikace KZAM-R v České republice.

Hodinový výdělek je údaj zjišťovaný z průměrných hodinových výdělků definovaných v § 351 až § 362 zákona č. 262/2006 Sb., zákoníku práce, ve znění pozdějších předpisů. Obvykle se jedná o podíl mzdy za práci a odpracované doby za poslední čtvrtletí sledovaného období. Hodinový výdělek je krátkodobým indikátorem výdělkové úrovně.

Hrubá měsíční mzda, vypočtená z hrubé mzdy za sledované období, je druhým indikátorem, který ukazuje výdělkovou úroveň. Hrubá mzda je součtem mzdy za práci, náhrad mzdy a odměn za pracovní pohotovost, které jsou přímo sbíranými položkami. Mzda je definovaná v § 109, odst. 2 zákona č. 262/2006 Sb., zákoníku práce, ve znění pozdějších předpisů. Šetření RSCP-PS sleduje i strukturu hrubé měsíční mzdy, tj. prémie a odměny, příplatky za přesčas, ostatní příplatky, náhrady a odměny za pracovní pohotovost. Hrubá měsíční mzda a její složky se vztahují k celému sledovanému období, které zahrnuje dobu od počátku roku do konce čtvrtletí, za které se šetření provádí.

Šetření RSCP-PS dále sleduje pracovní dobu zaměstnanců. Vstupní věta o zaměstnanci obsahuje odpracovanou dobu od počátku roku a z ní počet přesčasových hodin. Odpracovaná doba u zaměstnanců odměňovaných měsíční mzdou nezahrnuje dobu svátků v jinak pracovních dnech. Věta dále obsahuje celkovou neodpracovanou dobu od počátku roku, z ní počet hodin nemoci a dovolené.

2.3. Klasifikace a číselníky

RSCP-PS používá standardní statistické klasifikace a číselníky (podrobněji popsané na www.czso.cz). Použití platných statistických klasifikací je závazné jak pro orgán vykonávající státní statistickou službu, tak pro zpravodajské jednotky, které poskytují údaje pro statistické zjišťování. Proto i RSCP-PS používá následující klasifikace a číselníky:

KZAM-R **Klasifikace zaměstnání;** vydáno sdělením ČSÚ č. 492/2003 Sb. ze dne 18. prosince 2003 o vydání rozšířené Klasifikace zaměstnání KZAM-R.

- CZ-ICSE** **Klasifikace postavení v zaměstnání;** vydáno sdělením ČSÚ č. 494/2003 Sb. ze dne 18. prosince 2003 o vydání Klasifikace postavení v zaměstnání.
- KKOV** **Klasifikace kmenových oborů vzdělání;** vydáno sdělením ČSÚ č. 320/2003 Sb. ze dne 9. září 2003 o zavedení Klasifikace kmenových oborů vzdělání. Poslední aktualizace byla provedena k 1. únoru 2007 sdělením ČSÚ č. 535/2006 Sb. ze dne 28. listopadu 2006 o aktualizaci Klasifikace kmenových oborů vzdělání.
- CZ-NUTS** **CZ-NUTS Klasifikace územních statistických jednotek;** vydáno sdělením ČSÚ č. 490/2003 Sb. ze dne 18. prosince 2003 o vydání Klasifikace územních statistických jednotek. Poslední aktualizace byla provedena k 1. květnu 2004 sdělením ČSÚ č. 228/2004 Sb. ze dne 14. dubna 2004 o aktualizaci Klasifikace územních statistických jednotek.
- CZ-NACE¹** **Klasifikace ekonomických činností (CZ-NACE);** vydáno sdělením ČSÚ č. 244/2007 Sb. ze dne 18. září 2007 o zavedení Klasifikace ekonomických činností.
- CZ-GEONOM** **Klasifikace zemí;** vydáno sdělením ČSÚ č. 487/2003 Sb. ze dne 18. prosince 2003 o vydání Klasifikace zemí. Poslední aktualizace byla provedena k 1. červenci 2005 sdělením ČSÚ č. 243/2005 Sb. ze dne 9. června 2005 o aktualizaci Klasifikace zemí.

¹ Revidovaná výsledková publikace využívá z důvodu srovnání s novějšími výsledky klasifikací CZ-NACE (původní verze využívala klasifikaci OKEČ).

3. Nejdůležitější sledované veličiny

Kapitola popisuje nejdůležitější sledované veličiny, algoritmy jejich výpočtu a kritéria pro zahrnutí zaměstnanců do dalších výpočtů.

3.1. Hodinový výdělek

Hodinový výdělek je přímo zjišťovaná veličina. Do výpočtu charakteristik hodinového výdělku jsou zařazeni zaměstnanci, kteří byli v evidenčním stavu v posledním dnu sledovaného období.

3.2. Hrubá měsíční mzda

Hrubá měsíční mzda se vztahuje k celému sledovanému období, tedy k 1. čtvrtletí, k 1. - 2. čtvrtletí, k 1. - 3. čtvrtletí, nebo k 1. - 4. čtvrtletí. Na rozdíl od hodinového výdělku musí být hrubá měsíční mzda vypočtena z dalších přímo zjišťovaných mzdových položek a nemzdových plnění.

Hrubá mzda je v RSCP-PS definována jako součet mzdy za práci, náhrady mzdy a odměny za pracovní pohotovost. Hrubá měsíční mzda zaměstnance se vypočte podle vzorce:

$$\text{HMM} = \frac{\text{MZDA} + \text{NAHRADY} + \text{POHOTOV}}{\text{MESPLAC}_{\text{prep}}}$$

kde :

HMM	je hrubá měsíční mzda zaměstnance,
MZDA	je mzda za práci zaměstnance v kumulaci za sledované období (vstupní položka věty o zaměstnanci),
NAHRADY	jsou náhrady mzdy zaměstnance v kumulaci za sledované období (vstupní položka věty o zaměstnanci),
POHOTOV	je odměna za pracovní pohotovost zaměstnance v kumulaci za sledované období (vstupní položka věty o zaměstnanci),
MESPLAC _{prep}	je počet přepočtených placených měsíců zaměstnance, tj. počet měsíců, odpovídajících součtu odpracované doby a doby, po kterou pobíral náhrady mzdy.

Počet přepočtených placených měsíců MESPLAC_{prep} je roven počtu kalendářních měsíců v případě, že zaměstnanec s plným pracovním úvazkem po celé sledované období pracoval nebo pobíral náhrady mzdy. Pokud zaměstnanec byl v evidenčním stavu kratší dobu než sledované období, bude jeho počet placených měsíců zkrácen poměrem počtu pracovních dnů v evidenčním stavu a ve sledovaném období. Podobně se počet placených měsíců zkrátí, pokud zaměstnanec měl jinou absenci než absenci s náhradou mzdy (např. nemoc), případně měl sjednán kratší pracovní úvazek.

Hrubá měsíční mzda za určitou skupinu zaměstnanců je vážená charakteristika, v níž hrubá měsíční mzda určitého zaměstnance má váhu, odpovídající počtu jeho placených měsíců za sledované období (tzv. váha placené doby). Tento způsob výpočtu umožňuje korektní srovnání mzdové úrovně jednotlivých zaměstnání a srovnávání v čase.

Sestavy s hrubou měsíční mzdou, diferenciací a strukturou hrubé mzdy obsahují také měsíční placenou dobu. Tento údaj ukazuje počet placených hodin (odpracovaná doba a doba náhrad) za placený měsíc a je v souladu s výpočtem hrubé měsíční mzdy.

Pro zahrnutí zaměstnance do výpočtů hrubé měsíční mzdy se uplatňují následující kritéria:

- přepočtený počet placených měsíců zaměstnance je alespoň jeden měsíc,
- stanovená týdenní pracovní doba na dané pracovní místo je alespoň 30 hodin (dle doporučení Eurostatu).

3.3. Měsíční odpracovaná a neodpracovaná doba

Měsíční odpracovaná (resp. neodpracovaná) doba se stejně jako hrubá měsíční mzda vztahuje k celému sledovanému období tj. k 1. čtvrtletí, k 1. - 2. čtvrtletí, k 1. - 3. čtvrtletí, nebo k 1. - 4. čtvrtletí.

Měsíční odpracovaná doba zaměstnance se vypočte podle vzorce:

$$\text{ODPRACD}_{\text{mes}} = \frac{\text{ODPRACD}}{\text{MESEVID}_{\text{prep}}}$$

kde :

- ODPRACD_{mes} je měsíční odpracovaná doba zaměstnance,
- ODPRACD je odpracovaná doba zaměstnance v kumulaci za sledované období (vstupní položka věty o zaměstnanci),
- MESEVID_{prep} je počet přepočtených evidenčních měsíců zaměstnance, tj. počet měsíců, odpovídajících délce pracovního úvazku a délce pracovního poměru ve sledovaném období.

Počet přepočtených evidenčních měsíců MESEVID_{prep} je roven počtu kalendářních měsíců v případě, že zaměstnanec s plným pracovním úvazkem po celé sledované období byl v pracovním poměru a nebyl na mateřské či rodičovské dovolené. Pokud zaměstnanec byl v evidenčním stavu kratší dobu, než sledované období, bude jeho počet evidenčních měsíců zkrácen poměrem počtu pracovních dnů v evidenčním stavu a ve sledovaném období. Podobně se počet evidenčních měsíců zkrátí, pokud zaměstnanec měl sjednán kratší pracovní úvazek.

Měsíční odpracovaná doba za určitou skupinu zaměstnanců je vážená charakteristika, v níž měsíční odpracovaná doba určitého zaměstnance má váhu, odpovídající počtu jeho evidenčních měsíců ve sledovaném období (tzv. váha

evidenční doby). Pro zahrnutí zaměstnance do výpočtů měsíční odpracované doby se uplatňují stejná kritéria jako u hrubé měsíční mzdy.

Obdobně jako odpracovaná doba se počítají měsíční neodpracovaná doba a také průměrné měsíční údaje o přesčasu, dovolené a nemoci.

4. Dopočtové metody

Kapitola dopočtové metody obsahuje řešení neodpovědí a popis metody vážení, hodnocení kvality odhadů a přehled publikovaných tabulek podle použitých vah.

4.1. Řešení neodpovědí a metoda vážení

Problém neodpovědí (tzv. non-response) či z dalších důvodů nepoužitelných dat od vybraného ekonomického subjektu je v RSCP-PS řešen metodou historické imputace a metodou upravující podnikové váhy respondentům.

Metoda vážení, používaná v RSCP-PS, umožňuje získat z dat výběrového souboru odhady charakteristik (parametrů) základního souboru. Odhady charakteristik zaměstnanecké populace základního souboru RSCP-PS jsou publikovány ve všech tabulkách s výjimkou tabulek s tříděním podle jednotlivých zaměstnání. Základem podnikových vah jsou váhové koeficienty, které vycházejí z pravděpodobnosti výběru každého ekonomického subjektu. Po úpravě vah z důvodu non-response se získají konečné podnikové váhy pomocí dopočtu na aktuální počet ES v základním souboru v rámci jednotlivých vážících strat. Podnikové váhy zvyšují při výpočtech odhadů význam dat ekonomických subjektů s relativně malým zastoupením ve výběrovém souboru. Relativně nejméně zastoupené jsou ve výběrovém souboru RSCP-PS ekonomické subjekty s 10-49 zaměstnanci, a proto mají největší váhy při výpočtech odhadů.

Výpočet váhy jednotlivých zaměstnanců je závislý na typu tabulky a také na typu publikovaného ukazatele. Přehled všech publikovaných tabulek s uvedením použitých vah je uveden v oddíle 4.3. Váha zaměstnance je součinem vah používaných v daném typu tabulkové sestavy.

Tabulky s tříděním podle podskupin zaměstnání KZAM-R (PS-V5, PS-M5 a PS-T5) obsahují charakteristiky výběrového souboru. Při interpretaci výsledků je nutno mít na zřeteli, že charakteristiky výběrového souboru nelze automaticky pokládat za odhady platné pro celou zaměstnaneckou populaci. Výběrové charakteristiky jsou ovlivněny větším relativním zastoupením velkých ekonomických subjektů ve výběrovém souboru RSCP-PS.

4.2. Kvalita odhadů

Odhadované charakteristiky podléhají dvěma typům chyb – výběrovým chybám a nevýběrovým chybám. Výběrové chyby jsou způsobeny faktorem náhody při pravděpodobnostním výběru RSCP-PS. Hodnoty výběrových chyb není možné z výběrového souboru RSCP-PS dostatečně přesně kvantifikovat, nicméně používaná stratifikace výrazně snižuje jejich výši. Nevýběrové chyby bývají způsobeny především špatnou kvalitou dat předávaných respondenty (neúplné a chybné údaje) a jejich vliv je snižován několikastupňovými kontrolními mechanismy a častými kontakty zpracovatele šetření s respondenty.

4.3. Přehled publikovaných tabulek podle použitých vah

Hodinový výdělek				
Tabulka	Třídící kritérium	Podniková váha	Váha placené doby	Váha evidenční doby
PS-V0	Celý kraj	X		
PS-V1	HL. třídy zaměstnání KZAM-R	X		
PS-V2	Věkové kategorie	X		
PS-V4	Vzdělání	X		
PS-V5	Podskupiny zaměstnání KZAM-R			
PS-V6	Kategorie zaměstnání	X		
PS-V8	Pohlaví	X		

Tabulka 4

Hrubá měsíční mzda				
Tabulka	Třídící kritérium	Podniková váha	Váha placené doby	Váha evidenční doby
PS-M0	Celý kraj	X	X	
PS-M1	HL. třídy zaměstnání KZAM-R	X	X	
PS-M5	Podskupiny zaměstnání KZAM-R		X	

Tabulka 5

Odpracovaná a neodpracovaná doba				
Tabulka	Třídící kritérium	Podniková váha	Váha placené doby	Váha evidenční doby
PS-T5	Podskupiny zaměstnání KZAM-R			X

Tabulka 6

5. Definice vybraných pojmů

Ekonomický subjekt	Ekonomický subjekt je právnický subjekt nebo fyzická osoba s postavením podnikatele, zapsaná do registru ekonomických subjektů ČSÚ. Každému ekonomickému subjektu se přiděluje identifikační číslo (IČ).
Organizační jednotka	Z hlediska mzdové statistiky RSCP se dělí ekonomické subjekty na organizační jednotky podle okresu, ve kterém jejich zaměstnanci působí. Organizační jednotku tvoří všichni zaměstnanci ekonomického subjektu, kteří působí ve stejném okrese.
Zpravodajská jednotka	Zpravodajskou jednotkou je právnická osoba, organizační složka státu nebo fyzická osoba, od níž se požaduje poskytnutí údajů ve statistickém zjišťování podle zákona č. 89/1995 Sb., o státní statistické službě, ve znění pozdějších předpisů.
Sledované období	Sledované období je období od začátku roku do konce čtvrtletí, za které se provádí výběrové statistické zjišťování.
Podnikatelská sféra	Do podnikatelské sféry patří subjekty, které odměňují mzdou podle § 109, odst. 2 zákona č. 262/2006 Sb., zákoníku práce, ve znění pozdějších předpisů.
Nepodnikatelská sféra	Do nepodnikatelské sféry patří organizace, které odměňují platem podle § 109, odst. 3 zákona č. 262/2006 Sb., zákoníku práce, ve znění pozdějších předpisů.
Základní soubor	Základním souborem RSCP-PS jsou aktivní ekonomické subjekty podnikatelské sféry z registru ekonomických subjektů ČSÚ, které mají 10 a více zaměstnanců a přísluší do institucionálních sektorů nefinanční podniky, finanční instituce nebo vládní instituce.