



Regionální statistika ceny práce

II. čtvrtletí 2010
Nepodnikatelská sféra
Olomoucký kraj

Výsledky ke dni 10. 9. 2010

Copyright - MPSV ČR

Publikace ani její část nesmí být kopírována, rozšiřována a zařazována do informačních systémů v jakékoliv formě (elektronické, mechanické, optické, magnetické aj.) bez písemného souhlasu

Ministerstva práce a sociálních věcí

Zpracovatel: TREXIMA, spol. s r.o., tř. T. Bati 299, 764 21 Zlín - Louky

O b s a h :

Úvod	7
-------------------	---

Výsledková část nepodnikatelská sféra

Základní metodické přístupy	11
Popis publikovaných tabulek	12

Hodinový výdělek

NS-V0	Hodinový výdělek v podnikatelské sféře	13
NS-V1	Hodinový výdělek podle hlavních tříd zaměstnání KZAM-R	14
NS-V2	Hodinový výdělek podle věkových kategorií	14
NS-V3	Hodinový výdělek podle platové třídy	15
NS-V4	Hodinový výdělek podle vzdělání	15
NS-V5	Hodinový výdělek podle podskupin zaměstnání KZAM-R	16
NS-V6	Hodinový výdělek podle kategorie zaměstnání	20
NS-V8	Hodinový výdělek podle pohlaví	20

Hrubý měsíční plat

NS-M0	Hrubý měsíční plat a jeho složky, diferenciac, placená doba v nepodnikatelské sféře	21
NS-M1	Hrubý měsíční plat a jeho složky, diferenciac, placená doba podle hlavních tříd zaměstnání KZAM-R.....	22
NS-M5	Hrubý měsíční plat a jeho složky, diferenciac, placená doba podle podskupin zaměstnání KZAM-R.....	24

Měsíční odpracovaná a neodpracovaná doba

NS-T5	Průměrná měsíční odpracovaná a neodpracovaná doba podle podskupin zaměstnání KZAM-R	30
-------	--	----

Dodatek – technický popis šetření

1. Koncepce šetření	35
1.1 Základní soubor	35
1.2 Struktura souboru RSCP nepodnikatelské sféry	35
2. Vstupní údaje	36
2.1 Sběr dat	36
2.2 Nejdůležitější vstupní údaje	36
2.3 Klasifikace a číselníky	37
3. Nejdůležitější sledované veličiny	38
3.1 Hodinový výdělek	38

3.2 Hrubý měsíční plat	38
3.3 Měsíční odpracovaná a neodpracovaná doba	39
4. Přehled používaných tabulek	40
4.1 Kvalita údajů	40
4.2 Přehled publikovaných tabulek podle použitých vah	41
5. Definice vybraných pojmů	41



Úvod

Úvod

Regionální statistika ceny práce (RSCP) je systém pravidelného monitorování výdělkové úrovně a pracovní doby zaměstnanců v jednotlivých krajích České republiky formou statistického šetření. Sledovanými ukazateli výdělkové úrovně jsou hodinový výdělek a hrubá měsíční mzda (plat). Šetření metodicky vychází a je obsahově harmonizováno se strukturálním šetřením EU „Structure of Earnings Survey“, viz nařízení komise (ES) č. 1916/2000 ve znění pozdějších předpisů.

Šetření je pod názvem „Čtvrtletní šetření o průměrném výdělku“ zařazeno do programu statistických zjišťování, vyhlášených Českým statistickým úřadem (ČSÚ) ve sbírce zákonů pro příslušný kalendářní rok (viz příloha č. 2 Vyhlášky č. 386/2009 Sb., částka 125, kterou se stanoví Program statistických zjišťování na rok 2010) a pro vybrané ekonomické subjekty je povinné. Šetření provádí pracoviště státní statistické služby Ministerstva práce a sociálních věcí (MPSV). Průběh a vývoj šetření řídí komise, složená ze zástupců MPSV, ČSÚ, Ministerstva financí, České národní banky, CERGE-EI, VŠE v Praze, Českomoravské konfederace odborových svazů, Svazu průmyslu a dopravy ČR. Zpracovatelem RSCP je TREXIMA, spol. s r.o. (www.trexima.cz).

Nejdůležitějším kritériem pro členění výsledků RSCP je příslušnost šetřeného ekonomického subjektu k podnikatelské, nebo nepodnikatelské sféře. V podnikatelské sféře probíhá šetření se čtvrtletní periodou a ve sféře nepodnikatelské je prováděno s periodou pololetní. Zdrojem dat pro nepodnikatelskou sféru je Informační systém o platech, který je spravován Ministerstvem financí. Za každou sféru jsou vydávány samostatné výsledkové publikace.

Výsledkové publikace jednotlivých krajů jsou uloženy na stránkách <http://portal.mpsv.cz/> v sekci *Zaměstnanost*, v podsekci *Statistiky* pod odkazem *Statistika výdělků*.

Monitorováním výdělků a pracovní doby zaměstnanců na úrovni České republiky se zabývá „Informační systém o průměrném výdělku“ (ISPV). Výsledková publikace je k dispozici na internetových stránkách MPSV (www.mpsv.cz) v sekci *Příjmy a životní úroveň*.

Důkladný popis šetření, včetně všech výsledkových publikací, poskytuje také portál www.ispv.cz. Slouží především jako podpora respondentům, kteří zde naleznou všechny potřebné informace a podpůrné nástroje pro zaslání dat. Portál je využíván také k uveřejňování odborných studií a článků, které jako zdroj informací uvádí šetření ISPV a RSCP.

Ministerstvo práce a sociálních věcí děkuje všem respondentům šetření za přípravu vstupních dat pro šetření. Svědomitý přístup respondentů a dodržování termínů pro předání dat umožňují pravidelně uveřejňovat tuto publikaci.



Výsledková část

Nepodnikatelská sféra

Výsledková část nepodnikatelská sféra

Základní metodické přístupy

Tato publikace přináší charakteristiky hodinového výdělku, hrubého měsíčního platu a pracovní doby získané za nepodnikatelskou sféru šetření RSCP (RSCP-NS). V RSCP se zařazují do nepodnikatelské sféry ekonomické subjekty, které odměňují platem, viz § 109, odst. 3 zákona č. 262/2006 Sb., zákoníku práce, ve znění pozdějších předpisů.

Primárním výsledkem RSCP jsou statistiky výdělkové úrovně jednotlivých zaměstnání (v klasifikaci KZAM-R), dalším produktem jsou odhady výdělkových parametrů zaměstnanecké populace krajů v členění podle firemních i zaměstnaneckých charakteristik. Ekonomické subjekty se v RSCP člení na organizační jednotky, jestliže je možné provést vnitřní rozčlenění podle okresů, ve kterých dílčí jednotky působí. Výsledky podle krajů jsou v tomto smyslu výsledky získané pracovištní metodou.

Vedle podnikového výkaznictví ČSÚ je RSCP dalším zdrojem informací o výdělcích v jednotlivých krajích České republiky. Výkaznictví ČSÚ, jako tradiční zdroj, sbírá údaje o evidenčním počtu zaměstnanců a vyplacených mzdách za ekonomický subjekt a publikuje průměrné mzdy v členění podle firemních charakteristik. Při srovnávání výsledků výkaznictví a RSCP-NS je třeba vzít v úvahu rozdílnou definici nepodnikatelské sféry, rozdílné metody výpočtu výdělkových charakteristik a rozdílný způsob členění výsledků podle krajů. Výkaznictví ČSÚ člení výsledky podle sídla ekonomického subjektu, tj. podnikovou metodou.

Respondenty šetření RSCP-NS jsou aktivní ekonomické subjekty (ES) nepodnikatelské sféry, které jsou definovány Automatizovaným rozpočtovým informačním systémem (ARIS). Na základě systému ARIS, který je spravován Ministerstvem financí, se zjišťuje způsob odměňování a příslušnost ekonomického subjektu k nepodnikatelské sféře. Zdrojem dat platového statistického šetření RSCP pro nepodnikatelskou sféru je Informační systém o platech, který je provozován Ministerstvem financí. Informační systém o platech pokrývá celou nepodnikatelskou sféru a do RSCP předává údaje jako plošné šetření.

Popis publikovaných tabulek

Tabulky v publikaci jsou rozděleny podle sledovaného ukazatele do tří základních okruhů. Tabulky přinášející charakteristiky hodinového výdělku jsou označeny NS-Vx, kde NS značí nepodnikatelskou sféru a x je pořadové číslo tabulky. Charakteristiky hrubého měsíčního platu, struktury platu a průměrné placené doby jsou obsaženy v tabulkách se značením NS-Mx a charakteristiky měsíční odpracované a neodpracované doby v tabulkách se značením NS-Tx.

Hlavním výsledkem RSCP jsou statistiky výdělkové úrovně a pracovní doby za jednotlivá zaměstnání podle klasifikace KZAM-R, obsažené v tabulkách NS-V5, NS-M5 a NS-T5. Tyto tabulky obsahují ta zaměstnání, která jsou ve své podskupině zaměstnání (čtyřmístný KZAM-R) zastoupena alespoň třemi ekonomickými subjekty a zároveň deseti zaměstnanci. Uvedené počty organizačních jednotek a zaměstnanců ukazují na zastoupení v souboru ISPV-NS. V ostatních tabulkách jsou počty zaměstnanců uváděny v % a jejich účelem je přiblížit relativní zastoupení publikovaných kategorií.

Statistické charakteristiky používané ve výsledkových tabulkách:

1. decil	První decil je hodnota, pod kterou leží 10 % nejnižších hodnot sledovaného znaku.
1. kvartil	První kvartil je hodnota, pod kterou leží 25 % nejnižších hodnot sledovaného znaku.
Medián	Medián je hodnota uprostřed vzestupně uspořádané řady hodnot sledovaného znaku, polovina hodnot je nižší než medián a druhá polovina je vyšší než medián.
3. kvartil	Třetí kvartil je hodnota, nad kterou leží 25 % nejvyšších hodnot sledovaného znaku.
9. decil	Devátý decil je hodnota, nad kterou leží 10 % nejvyšších hodnot sledovaného znaku.
Průměr	Průměr je počítán jako vážený (případně nevážený) aritmetický průměr sledovaného znaku.

Ostatní symboly používané ve výsledkových tabulkách:

"Neuvedeno"	Symbol "Neuvedeno" označuje kategorii zaměstnanců, u které nebyl uveden kód příslušného třídícího znaku.
"*"	Symbol "*" označuje položku vstupních dat vypočítanou, ale nezveřejnitelnou z důvodu nedostatečného počtu vstupních hodnot (méně než 3 ekonomické subjekty a 10 zaměstnanců).

Hodinový výdělek v nepodnikatelské sféře ¹⁾

kraj: Olomoucký

Medián hodinového výdělku 129,18 Kč/hod

Index mediánu hodinového výdělku zaměstnanců

meziroční vůči 2. čtvrtletí 2009..... 101,4 %

Diferenciace

1. decil - 10 % hodinových výdělků menších než 76,38 Kč/hod

1. kvartil - 25 % hodinových výdělků menších než 99,85 Kč/hod

Medián - 50 % hodinových výdělků menších než 129,18 Kč/hod

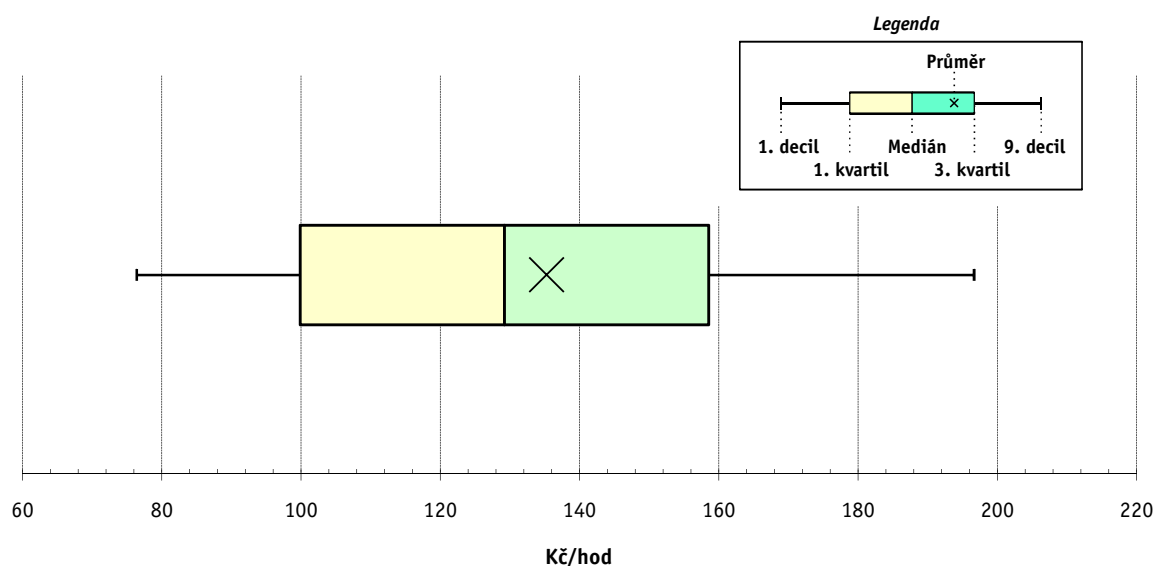
3. kvartil - 25 % hodinových výdělků větších než 158,51 Kč/hod

9. decil - 10 % hodinových výdělků větších než 196,63 Kč/hod

Průměr hodinového výdělku 135,24 Kč/hod

Podíl zaměstnanců s podprůměrným

hodinovým výdělkem 55,4 %



Vysvětlivky:

1) Hodinový výdělek se zjišťuje jako průměrný hodinový výdělek definovaný v § 351 až § 362 zákona č. 262/2006 Sb., zákoníku práce, ve znění pozdějších předpisů.

2. čtvrtletí 2010

RSCP - nepodnikatelská sféra

NS-V1

Výsledky ke dni 10. 9. 2010

**Hodinový výdělek
podle hlavních tříd zaměstnání KZAM-R**

kraj: Olomoucký

Hlavní třída zaměstnání KZAM-R	Struktura zaměstnanců	Medián	Diferenciace		Průměr
			1. decil	9. decil	
	%	Kč/hod	Kč/hod	Kč/hod	Kč/hod
0 Příslušníci armády	12,1	*	*	*	*
1 Zákonodárci, vedoucí a řídicí pracovníci	5,0	202,78	120,51	303,73	208,64
2 Vědečtí a odborní duševní pracovníci	26,6	139,91	105,36	197,19	149,61
3 Techničtí, zdravotničtí a pedagogičtí pracovníci	29,1	139,56	98,46	197,72	144,69
4 Nižší administrativní pracovníci	4,9	115,63	77,15	161,13	119,00
5 Provozní pracovníci ve službách a obchodu	10,0	98,22	69,86	170,61	110,15
6 Dělníci v zemědělství, lesnictví a rybářství	0,2	91,86	72,57	114,00	92,54
7 Řemeslníci, výrobci a zpracovatelé	0,9	104,19	82,67	126,53	104,32
8 Obsluha strojů a zařízení	1,9	104,00	75,78	152,33	108,22
9 Pomocní a nekvalifikovaní pracovníci	9,3	69,60	55,11	92,81	72,32
C E L K E M - nepodnikatelská sféra	100	129,18	76,38	196,63	135,24

2. čtvrtletí 2010

RSCP - nepodnikatelská sféra

NS-V2

Výsledky ke dni 10. 9. 2010

**Hodinový výdělek
podle věkových kategorií**

kraj: Olomoucký

Věková kategorie	Struktura zaměstnanců	Medián	Diferenciace		Průměr
			1. decil	9. decil	
	%	Kč/hod	Kč/hod	Kč/hod	Kč/hod
do 20 let	0,1	64,26	53,57	74,93	64,05
20 - 29 let	12,9	107,74	78,23	152,68	112,61
30 - 39 let	27,7	127,18	80,54	189,34	132,70
40 - 49 let	28,6	135,21	77,39	210,54	142,13
50 - 59 let	26,4	135,39	72,81	203,70	139,35
60 a více let	4,4	141,40	71,32	233,34	149,23
C E L K E M - nepodnikatelská sféra	100	129,18	76,38	196,63	135,24

2. čtvrtletí 2010

RSCP - nepodnikatelská sféra

NS-V3

Výsledky ke dni 10. 9. 2010

Hodinový výdělek
podle platové třídy

kraj: Olomoucký

Platová třída	Struktura zaměstnanců	Medián	Diferenciace		Průměr
			1. decil	9. decil	
	%	Kč/hod	Kč/hod	Kč/hod	Kč/hod
1. platová třída	0,7	55,99	46,04	76,00	58,91
2. platová třída	6,0	67,03	56,10	80,17	68,47
3. platová třída	5,2	79,83	63,48	154,22	98,06
4. platová třída	6,2	97,60	73,04	165,84	107,14
5. platová třída	4,5	104,92	77,24	197,83	127,17
6. platová třída	8,5	99,31	82,44	198,54	114,21
7. platová třída	6,4	116,52	91,21	214,47	134,25
8. platová třída	9,6	120,24	90,27	155,14	124,69
9. platová třída	16,1	128,00	100,96	161,31	131,11
10. platová třída	11,0	151,75	120,07	187,17	153,59
11. platová třída	6,6	168,63	113,13	214,47	167,81
12. platová třída	15,7	146,26	120,46	209,12	156,42
13. platová třída	1,8	223,90	154,90	330,00	235,83
14. platová třída	1,7	277,33	201,52	395,94	293,17
15. platová třída	0,0	363,53	231,71	513,48	404,32
16. platová třída	0,0	184,62	166,15	353,53	219,65
C E L K E M - nepodnikatelská sféra	100	129,18	76,38	196,63	135,24

2. čtvrtletí 2010

RSCP - nepodnikatelská sféra

NS-V4

Výsledky ke dni 10. 9. 2010

Hodinový výdělek
podle vzdělání

kraj: Olomoucký

Vzdělání	Struktura zaměstnanců	Medián	Diferenciace		Průměr	
			1. decil	9. decil		
	%	Kč/hod	Kč/hod	Kč/hod	Kč/hod	
KKOV						
Základní a nedokončené	A-C	4,4	72,23	57,85	105,62	76,78
Střední bez maturity	D,E,H,J	17,7	89,30	63,77	123,04	92,16
Střední s maturitou	K-M	42,9	131,22	91,76	183,65	134,96
Vyšší odborné a bakalářské	N,R	6,3	139,57	96,46	210,34	147,04
Vysokoškolské	T,V	26,5	154,34	118,35	253,48	173,27
Neuvedeno		2,3	108,38	75,30	158,02	113,65
C E L K E M - nepodnikatelská sféra		100	129,18	76,38	196,63	135,24

Výsledky ke dni 10. 9. 2010

Hodinový výdělek podle podskupin zaměstnání KZAM-R

kraj: Olomoucký

Podskupiny zaměstnání KZAM-R	Výběrový soubor		Medián Kč/hod	Diferenciace		Průměr Kč/hod
	počet org. jednotek	počet zaměst.		1. decil Kč/hod	9. decil Kč/hod	
1127 Vedoucí pracovníci orgánů státní správy, správních úřadů	30	418	198,53	145,85	314,53	215,95
1128 Vyšší úředníci bezpečnosti a ochrany (policejní ředitel)	9	210	246,35	188,51	325,64	252,46
1150 Přednostové, tajemníci a ved.prac.okresních a obecních úřadů	41	460	206,88	151,57	293,97	215,91
1210 Ředitelé a prezidenti velkých organizací, podniků	321	338	240,95	156,63	325,30	242,69
1225 Vedoucí pracovníci v restauracích a hotelích	205	214	110,25	89,23	141,94	113,83
1229 Vedoucí pracovníci dílčích celků jinde neuvedení (kult.,zdrav.)	28	67	172,90	115,97	288,81	191,85
1231 Vedoucí pracovníci finančních a hospodářských útvarů	37	62	199,45	146,86	315,82	215,57
1239 Vedoucí pracovníci ostatních útvarů jinde neuvedení	9	21	151,34	102,30	221,51	164,74
1319 Vedoucí, ředitelé malých organizací ostatní (kult.,zdrav.,škol.)	239	258	193,67	135,05	259,13	197,97
2113 Chemici	3	20	205,53	122,16	288,68	210,39
2131 Projektanti a analytici výpočetních systémů	4	22	158,76	126,53	181,80	155,86
2132 Programátoři	9	12	125,90	86,93	160,69	126,94
2139 Ostatní odborníci zabývající se výpoč. tech. jinde neuvedení	44	150	150,44	112,87	200,63	153,34
2141 Hlavní architekti, arch. a plánovači měst, urbanisté, doprav.sítí	4	49	159,29	110,70	205,97	157,48
2142 Projektanti staveb a areálů, stavební inženýři	4	42	158,66	124,00	184,00	162,79
2149 Ostatní architekti, projekt., konstruk.a tech.inženýři (tvůr.prac.)	7	30	167,15	126,38	211,99	168,43
2211 Bakteriologové, biolog., ekolog., zoologové a odb.v přib.obor.	11	122	154,30	109,23	217,03	157,52
2212 Farmakologové, anatomové, biochemici, fyziolog., patologové	3	10	217,39	157,30	292,75	225,83
2221 Lékaři, ordináři (kromě zubních lékařů)	13	824	251,52	152,69	387,49	267,92
2222 Zubní lékaři (dentisté)	3	72	174,45	110,34	255,62	178,76
2224 Farmaceuti, magistři v lékárně, lékárníci	3	34	244,52	155,13	313,46	245,20
2321 Učitelé všeobecně vzdělávacích předmětů	65	1 347	147,81	117,15	183,28	150,53
2322 Učitelé odborných předmětů	56	666	150,18	126,42	179,68	153,17
2323 Učitelé praktického vyučování (kromě mistrů)	28	56	148,30	112,07	212,97	157,62
2331 Učitelé základních škol	249	2 773	138,55	113,92	160,56	138,86
2332 Učitelé předškolní výchovy	293	1 225	109,58	83,36	131,23	109,09
2341 Učitelé všeobecně vzdělávacích předmětů na speciál. školách	50	401	153,46	124,56	196,75	157,79
2342 Učitelé odborných předmětů na speciálních školách	22	91	148,67	123,23	170,22	147,55
2343 Učitelé praktického vyučování na speciálních školách	11	41	126,89	110,06	161,17	132,54
2353 Učitelé základních uměleckých škol (vč.soukromých)	23	453	138,54	108,05	166,65	137,98
2354 Učitelé jazykových škol (vč. soukromých učitelů jazyků)	14	32	98,96	80,21	127,21	103,50
2355 Učitelé pedagog. středisek a pedagogickopsycholog. poraden	4	32	145,74	115,38	169,54	146,56
2356 Odborní pedagogové v zařiz. pro výkon ústav.a ochran. výchovy	11	38	173,93	134,22	211,31	175,46
2359 Ost.odp.pedagogičtí pracov. jinde neuvedení (odb.instruktoři)	6	13	164,63	109,66	204,66	166,11
2411 Odb. prac. na úseku účetnictví, financí, daní, ap., hlavní účetní	122	211	147,10	112,39	190,08	150,30
2412 Odbor. pracovníci na úseku zaměstnaneckých, personálních věcí	24	63	136,21	107,11	172,01	139,12
2419 Ostatní odborní pracovníci v oblasti podnikání	11	38	133,02	105,48	188,69	141,96
2421 Právníci, právní poradci (mimo advokacie a soudnictví)	20	58	177,03	131,89	218,52	174,77
2426 Právní asistenti, praktikanti a koncipienti	5	16	116,05	102,34	131,07	115,71
2429 Ostatní odborníci v právní oblasti jinde neuvedení	10	72	136,88	106,75	162,94	137,26
2432 Odborní pracovníci knihoven (kromě řadových)	13	100	104,78	80,30	136,05	106,27
2434 Odborní pracovníci - kurátoři (muzeí, galérií)	8	32	118,72	90,65	139,20	117,13
2439 Ostatní odborní pracovníci kultury a osvěty jinde neuvedení	11	48	122,94	92,23	175,31	128,16
2441 Ekonomové - vědečtí pracovníci, specialisté, experti	15	21	145,55	116,46	203,39	155,05

Výsledky ke dni 10. 9. 2010

Hodinový výdělek podle podskupin zaměstnání KZAM-R

kraj: Olomoucký

Podskupiny zaměstnání KZAM-R	Výběrový soubor		Medián Kč/hod	Diferenciace		Průměr Kč/hod
	počet org. jednotek	počet zaměst.		1. decil Kč/hod	9. decil Kč/hod	
2442 Sociologové, antropologové, archeologové, kriminologové	6	11	104,30	85,43	136,90	111,31
2443 Filozofové, historici, politologové	4	21	155,86	118,05	187,77	154,41
2445 Psychologové	20	98	150,86	120,94	203,55	156,75
2446 Odborní pracovníci v oblasti sociální péče (kromě řadových)	25	249	132,28	101,71	162,78	132,01
2452 Sochaři, malíři, umělečtí restaurátoři, grafici a výtvarníci	6	15	109,38	91,64	144,44	114,52
2470 Odborní administrativní pracovníci jinde neuvedení	103	1 368	135,38	105,63	174,41	139,29
3111 Technici ve fyzikálních a příbuzných oborech	4	17	127,96	90,42	160,95	126,61
3112 Stavební technici	20	143	139,03	114,90	172,72	144,08
3119 Ostatní techničtí pracovníci jinde neuvedení	36	183	133,61	107,78	172,04	137,47
3121 Poradci ve výpočetní technice	6	10	157,45	111,15	220,30	162,85
3122 Operátoři a obsluha výpočetní techniky	28	86	135,75	95,57	184,30	140,21
3129 Ostatní technici ve výpočetní technice jinde neuvedení	9	21	136,50	98,39	161,41	134,93
3134 Obsluha lékařských zařízení	4	90	141,20	116,98	174,65	144,04
3151 Kolaudační technici a technici protipožární ochrany	4	244	192,84	161,38	227,82	194,78
3152 Bezpečnostní tech.a tech. pro kontrolu zdravotní nezávadnosti	14	105	133,66	107,39	162,26	134,30
3211 Technici a laboranti v oblasti biologie a v příbuzných oborech	11	236	136,25	102,31	167,77	137,37
3212 Technici v agronomii, v lesnictví a v zemědělství	9	65	136,16	91,03	168,69	133,65
3221 Asistenti zdravotničtí	3	38	106,49	85,45	126,19	107,06
3223 Dietetici a odborníci na výživu	14	27	127,48	110,72	174,22	134,99
3226 Rehabilitační a fyzioterapeutičtí pracovníci (vč. odb. masérů)	27	129	126,77	107,23	149,57	128,55
3229 Ostatní střední zdravotničtí pracovníci jinde neuvedení	5	47	160,82	123,96	189,16	160,98
3231 Ošetřovatelé, všeobecné zdravotní sestry	52	2 053	157,53	121,33	189,73	156,93
3233 Sestry pro péči o dítě	6	156	163,09	130,57	194,40	161,48
3311 Vychovatelé v družinách, domovech dětí a mládeže	297	992	106,68	80,14	134,21	107,64
3312 Vedoucí zájmových kroužků (z povolání)	9	62	117,92	91,28	158,57	121,77
3320 Pedagogové pro předškolní výchovu	9	38	104,39	75,02	147,92	107,05
3331 Vychovatelé na speciálních školách	17	44	134,00	104,56	169,41	137,06
3332 Vychovatelé školsk. zařiz. pro výkon ústavní a ochranné výchovy	19	192	134,11	104,25	177,23	138,98
3341 Instruktory a mistři odborné výchovy	30	431	122,50	104,42	152,17	127,12
3416 Nákupčí	16	34	129,16	94,16	154,08	126,34
3421 Obchodní agenti	6	10	123,45	87,24	148,55	119,96
3422 Odbytoví a přepravní agenti	6	14	136,13	125,52	164,29	140,12
3423 Zprostředkovatelé práce a agenti pracovních úřadů	5	140	119,15	89,87	133,34	115,80
3431 Odborné sekretářky, sekretáři	34	315	112,24	88,47	138,08	113,56
3433 Pracovníci v oblasti účetnictví, fakturace, rozpočet., kalkulace	460	1 215	128,02	98,26	162,56	130,09
3434 Pracovníci v oblasti statistiky a matematiky	5	19	102,46	69,20	196,41	120,31
3435 Pracovníci v oblasti práce a mezd (kromě účetních)	14	18	139,59	123,66	173,74	146,72
3436 Referenti osobních oddělení	25	53	147,41	109,74	194,29	149,27
3439 Ostatní odborní administrativní pracovníci jinde neuvedení	229	926	132,29	95,00	169,91	133,42
3443 Pracovníci sociálního a důchodového zabezpečení	8	320	106,96	81,08	132,95	107,14
3444 Pracovníci pasových oddělení a oddělení udělujících povolení	8	48	132,27	108,32	175,21	139,25
3449 Ostatní celní a daňoví pracovníci a pracovníci v příb. oborech	4	111	187,49	150,87	216,65	184,85
3451 Policejní inspektoři, komisaři	4	1 698	186,38	140,60	228,79	186,47
3460 Sociální pracovníci	66	515	104,97	83,08	153,28	112,37

Výsledky ke dni 10. 9. 2010

Hodinový výdělek podle podskupin zaměstnání KZAM-R

kraj: Olomoucký

Podskupiny zaměstnání KZAM-R	Výběrový soubor		Medián	Diferenciace		Průměr
	počet org. jednotek	počet zaměst.		1. decil	9. decil	
			Kč/hod	Kč/hod	Kč/hod	Kč/hod
3479 Ostatní pracovníci umění a zábavy jinde neuvedení	4	14	99,71	79,42	129,19	101,31
4111 Písařky - opisovačky, stenotypistky	10	108	84,02	68,83	101,77	85,11
4112 Kancelářští a manipul. prac. a obsl. zařízení na zpracování textu	31	98	108,43	84,18	135,39	109,56
4115 Sekretářky, sekretáři	130	1 010	122,09	77,35	165,68	123,97
4121 Nižší účetní	11	41	135,67	105,32	177,09	141,66
4123 Nižší finanční, daňoví úředníci a úředníci v příbuzných oborech	3	45	141,75	105,10	179,66	144,89
4131 Úředníci ve skladech	38	119	106,00	80,00	135,92	107,20
4133 Úředníci v dopravě a v přepravě (dispečeri, kontrolori apod.)	4	14	114,41	99,50	141,93	119,18
4141 Řadoví knihovníci, archiváři, evidenční pracovníci	57	282	117,38	84,60	157,45	119,19
4142 Poštovní doručovatelé, úředníci v třídárnách	8	20	102,83	66,92	125,08	98,83
4190 Ostatní nižší úředníci jinde neuvedení	95	195	117,93	87,50	176,20	126,91
4211 Pokladníci (v bankách, pojišťovnách, spořitelnách, na poště)	25	41	110,12	92,00	135,48	112,72
4214 Prodavači vstupenek, jízdenek apod.	6	19	74,83	69,48	95,94	78,08
4222 Recepční	4	14	100,61	87,13	135,91	107,67
4223 Telefonisté	19	30	83,98	70,12	129,57	95,51
4224 Informátoři	9	22	114,92	79,89	134,06	109,21
5113 Průvodci (turist. zájezdů, historických a kulturních památek)	8	33	81,31	61,00	99,90	81,08
5121 Pracovníci dohlížející nad obsluhujícím personálem, hospodyně	99	182	72,45	62,60	125,74	84,74
5122 Kuchaři	387	1 494	79,23	65,71	107,35	83,27
5123 Číšníci, servírky	3	12	88,00	74,37	101,59	87,80
5131 Dětské pěstounky, pečovatelky, pomocní vychovatelé	7	153	101,82	79,47	113,72	99,66
5132 Pečovatelé a pomoc.ošetřovatelé v zařiz.soc.péče, v nemocnicích	41	1 145	99,76	79,27	123,87	100,85
5139 Ostatní pečovatelé a pomocní ošetřovatelé jinde neuvedení	4	73	98,84	86,77	109,77	98,20
5149 Ostatní pracovníci zajišťující osobní služby jinde neuvedení	4	17	82,60	66,90	100,90	84,73
5161 Hasiči, požárníci	4	318	162,52	141,94	203,05	167,79
5162 Pracovníci bezpečnostních orgánů (např. policisté, strážníci)	27	370	161,18	123,03	198,41	161,90
5169 Ostatní pracovníci ochrany a ostrahy jinde neuvedení	10	30	104,54	71,27	132,47	103,20
5211 Prodavači v obchodech	7	11	75,69	65,00	82,00	75,38
6113 Zahradníci a pěstitelé zahradních plodin a sazenic	23	55	86,00	70,49	108,41	88,73
7122 Zedníci, kameníci, omítkáři	12	25	93,11	80,52	116,51	97,07
7129 Ost. stavební dělníci hlavní stav. výroby a prac.v ost. oborech	5	13	95,44	83,23	106,00	96,15
7136 Instalatéři, potrubáři, stavební zámečníci, klempíři	16	42	114,16	97,07	138,91	115,58
7137 Stavební a provozní elektrikáři	11	13	97,51	88,02	123,98	104,12
7222 Nástrojaři, kovomodeláři, kovodělníci, zámečníci	47	84	104,16	81,17	123,97	103,24
7231 Mechanici a opraváři motorových vozidel	8	46	112,62	93,99	134,04	112,57
7239 Ostatní mechanici a opraváři strojů a zařízení bez elektro j.n.	4	21	87,23	76,73	120,05	90,56
7241 Elektromech., opraváři a seřizovači různých typů elektr. zařízení	12	32	112,59	90,25	127,61	112,58
7422 Umělečtí truhláři, řezbáři, výrobci a opraváři výrobků ze dřeva	7	10	92,41	79,39	128,45	99,42
7433 Dámští a pánští krejčí a kloboučníci včetně opravářů oděvů	8	30	86,99	71,45	119,38	90,46
8162 Obsluha parních turbín, ohřivačů a motorů	29	34	82,90	60,88	127,79	87,75
8163 Obsluha zařízení při úpravě, čištění a rozvodu vody	7	11	100,20	75,07	133,35	102,20
8264 Obsluha strojů na bělení, barvení, čištění, praní, žehlení textilu	18	101	75,33	69,39	86,78	76,40
8321 Řidiči osobních a malých dodávkových automobilů, taxikáři	48	131	105,21	82,61	123,11	103,55
8322 Řidiči sanitních a rzp vozů	6	145	154,84	125,37	177,75	153,41

Výsledky ke dni 10. 9. 2010

**Hodinový výdělek
podle podskupin zaměstnání KZAM-R**

kraj: Olomoucký

Podskupiny zaměstnání KZAM-R	Výběrový soubor		Medián	Diferenciace		Průměr
	počet org. jednotek	počet zaměst.		1. decil	9. decil	
			Kč/hod	Kč/hod	Kč/hod	Kč/hod
8324 Řidiči nákladních automobilů a tahačů	11	323	101,55	88,05	115,10	101,49
8326 Řidiči speciálních vozidel	6	54	110,65	102,00	118,00	109,98
9132 Pomocníci a uklízeči v kancelářích, hotelích, nemocnicích ap.	512	1 940	68,27	60,79	79,58	69,35
9133 Ruční praláci a žehlíři (kromě obsluhy strojů)	18	54	80,04	64,19	88,91	77,96
9141 Domovníci, správci domu	171	279	89,27	68,11	116,46	91,26
9143 Školníci vč. školníků - údržbářů	407	598	77,43	65,50	104,76	81,49
9152 Vrátní, hlídači, uváděči a šatnářky	42	173	70,92	51,07	104,92	75,82
9161 Sběrači odpadků, popeláři	58	204	59,01	48,07	79,61	62,96
9162 Metaři, čističi záchodků, žump, kanálů a podobných zařízení	15	55	61,32	56,37	84,14	66,72
9169 Ostatní pracovníci v příbuzných oborech jinde neuvedení	90	370	63,52	50,12	92,69	68,12
9323 Dělníci nádvorní skupiny (pomocní montéři)	19	145	53,07	45,74	66,52	54,91
9339 Pomocní a nekvalif. pracovníci v dopravě, ve skladech, v telek.	25	94	68,39	48,10	99,42	69,32

2. čtvrtletí 2010**RSCP - nepodnikatelská sféra**

NS-V6

Výsledky ke dni 10. 9. 2010

**Hodinový výdělek
podle kategorií zaměstnání**

kraj: Olomoucký

Kategorie zaměstnání	Struktura zaměstnanců	Medián	Diferenciace		Průměr
			1. decil	9. decil	
	%	Kč/hod	Kč/hod	Kč/hod	Kč/hod
D Manuální pracovníci	16,8	76,40	59,68	120,00	85,20
T Nemanuální pracovníci	83,2	137,25	94,03	203,84	145,32
Relace D/T (%)		55,7	63,5	58,9	58,6
C E L K E M - nepodnikatelská sféra	100	129,18	76,38	196,63	135,24

manuální pracovníci - zaměstnanci s převážně manuálním charakterem práce (hlavní třída KZAM-R 6-9 a vybraná zaměstnání hl. třídy 5)

nemanuální pracovníci - zaměstnanci s převážně nemanuálním charakterem práce (hlavní třída KZAM-R 1-4 a vybraná zaměstnání hl. třídy 5)

2. čtvrtletí 2010**RSCP - nepodnikatelská sféra**

NS-V8

Výsledky ke dni 10. 9. 2010

**Hodinový výdělek
podle pohlaví**

kraj: Olomoucký

Pohlaví	Struktura zaměstnanců	Medián	Diferenciace		Průměr
			1. decil	9. decil	
	%	Kč/hod	Kč/hod	Kč/hod	Kč/hod
Muž	38,2	140,75	89,54	221,82	150,52
Žena	61,8	123,07	71,90	176,60	125,80
Relace Ž/M (%)		87,4	80,3	79,6	83,6
C E L K E M - nepodnikatelská sféra	100	129,18	76,38	196,63	135,24

Výsledky ke dni 10. 9. 2010

Hrubý měsíční plat a jeho složky, diference, placená doba v nepodnikatelské sféře

kraj: Olomoucký

Medián hrubého měsíčního platu 22 761 Kč/měs

Diference

1. decil - 10 % hrubých měsíčních platů menších než	14 089 Kč/měs
1. kvartil - 25 % hrubých měsíčních platů menších než	18 056 Kč/měs
Medián - 50 % hrubých měsíčních platů menších než	22 761 Kč/měs
3. kvartil - 25 % hrubých měsíčních platů větších než	27 535 Kč/měs
9. decil - 10 % hrubých měsíčních platů větších než	34 072 Kč/měs

Průměr hrubého měsíčního platu 23 968 Kč/měs

Vybrané složky hrubého měsíčního platu

prémie a odměny	3,2 %
příplatky za přesčas	0,5 %
příplatky ostatní	17,1 %
náhrady	5,0 %
odměny za pohotovost	0,6 %

Průměrná placená doba 173,8 hod/měs

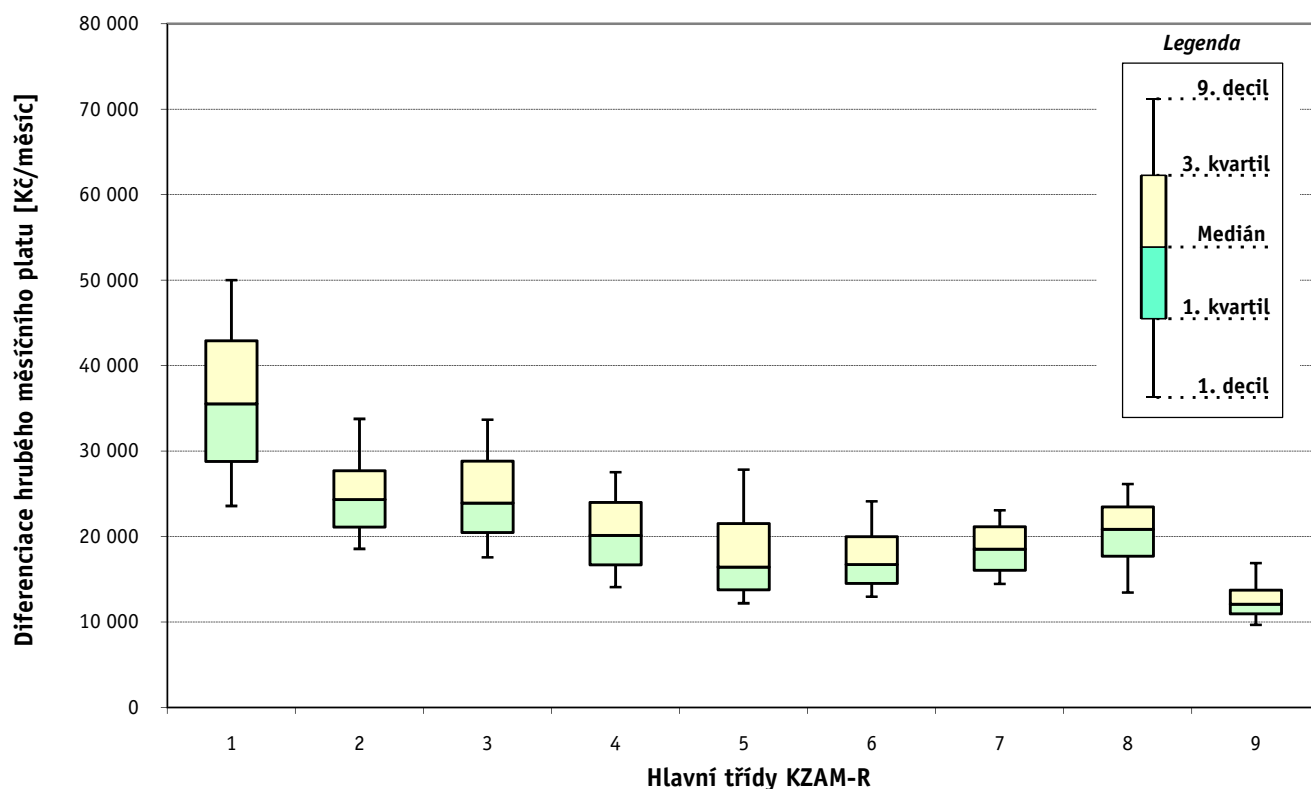
1. - 2. čtvrtletí 2010 RSCP - nepodnikatelská sféra

Výsledky ke dni 10. 9. 2010

Hrubý měsíční plat a jeho složky, diference, placená doba podle hlavních tříd zaměstnání KZAM-R

kraj: Olomoucký

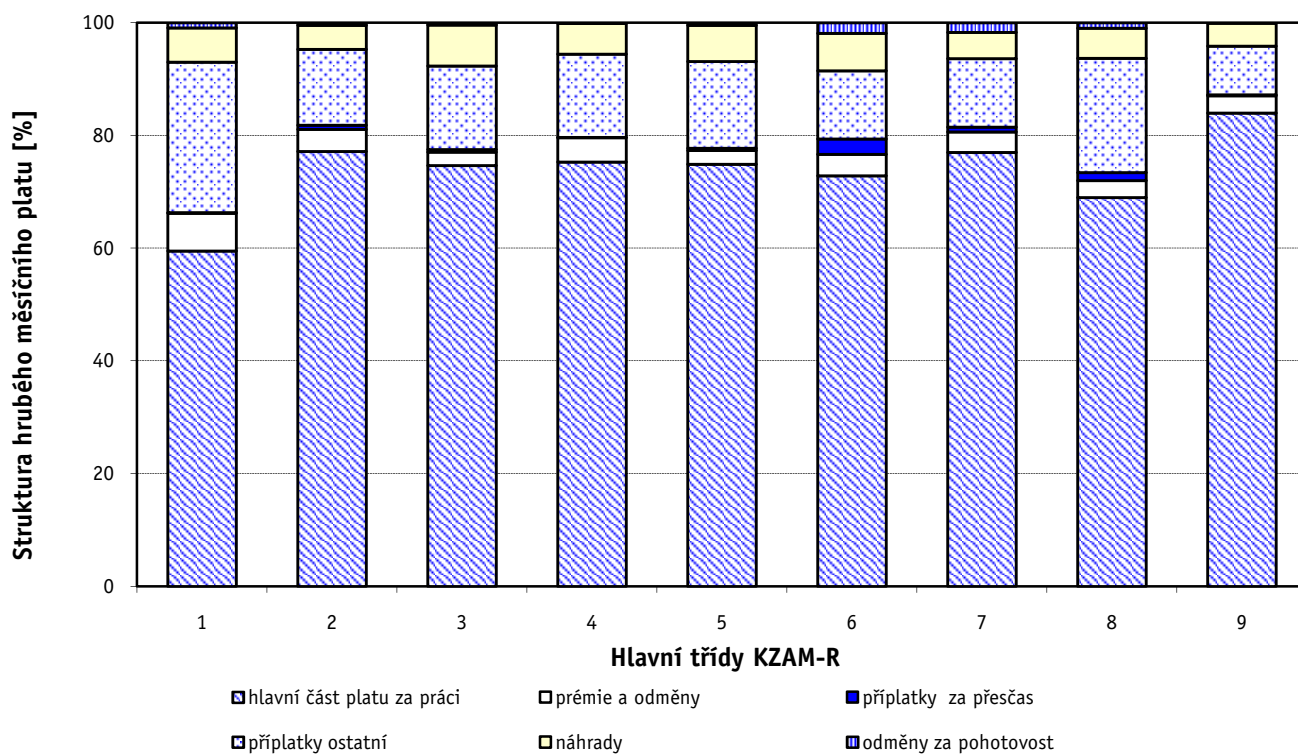
Hlavní třída zaměstnání KZAM - R	Struktura zaměstnanců	Medián
	%	Kč/měs
0 Příslušníci armády	13,4	*
1 Zákonodárci, vedoucí a řídící pracovníci	5,4	35 546
2 Vědečtí a odborní duševní pracovníci	27,8	24 326
3 Techničtí (zdrav., pedagog.) pracovníci	28,9	23 916
4 Nižší administrativní pracovníci	5,0	20 131
5 Provozní pracovníci ve službách a obchodu	8,8	16 439
6 Dělníci v zemědělství, lesnictví a rybářství	0,2	16 729
7 Řemeslníci, výrobci a zpracovatelé	0,9	18 514
8 Obsluha strojů a zařízení	2,1	20 848
9 Pomocní a nekvalifikovaní pracovníci	7,4	12 093
C E L K E M - nepodnikatelská sféra	100	22 761



Hrubý měsíční plat a jeho složky, diference, placená doba podle hlavních tříd zaměstnání KZAM-R

kraj: Olomoucký

Diference				Průměr	Vybrané složky hrubého měsíčního platu					Placená doba
1. decil	1. kvartil	3. kvartil	9. decil		prémie a odměny	příplatky za přesčas	příplatky ostatní	náhrady	odměny za pohotovost	
Kč/měs	Kč/měs	Kč/měs	Kč/měs	Kč/měs	%	%	%	%	%	hod/měs
*	*	*	*	*	*	*	*	*	*	*
23 587	28 792	42 914	50 022	36 693	6,7	0,1	26,7	6,1	0,9	171,8
18 562	21 131	27 703	33 770	26 359	3,9	0,8	13,5	4,3	0,4	173,9
17 563	20 475	28 823	33 676	25 018	2,4	0,5	14,8	7,3	0,4	170,7
14 078	16 676	24 002	27 533	20 749	4,3	0,1	14,8	5,5	0,1	172,3
12 191	13 785	21 507	27 841	18 458	2,4	0,4	15,4	6,4	0,5	170,0
12 952	14 528	20 003	24 138	17 672	3,8	2,7	12,1	6,6	1,9	182,2
14 461	16 066	21 135	23 080	18 775	3,6	0,9	12,2	4,6	1,7	175,6
13 446	17 702	23 457	26 158	20 522	3,0	1,4	20,2	5,4	1,0	175,2
9 659	10 966	13 717	16 908	12 722	3,0	0,2	8,7	4,1	0,1	172,8
14 089	18 056	27 535	34 072	23 968	3,2	0,5	17,1	5,0	0,6	173,8



Hrubý měsíční plat a jeho složky, diference, placená doba podle podskupin zaměstnání KZAM-R

kraj: Olomoucký

Podskupiny zaměstnání KZAM-R	Počet zaměstnanců přepočtený podle placených měsíců	Medián
		Kč/měs
1127 Vedoucí pracovníci orgánů státní správy, správních úřadů	369	35 916
1128 Vyšší úředníci bezpečnosti a ochrany (policejní ředitel)	202	41 678
1150 Přednostové, tajemníci a vedoucí pracovníci okresních a obecních úřadů	444	35 189
1210 Ředitelé a prezidenti velkých organizací, podniků	323	39 318
1225 Vedoucí pracovníci v restauracích a hotelích	119	20 000
1229 Vedoucí pracovních dílčích celků jinde neuvedení (kulturních, zdravotn., školských)	58	30 395
1231 Vedoucí pracovníci finančních a hospodářských (správních) útvarů	54	33 556
1239 Vedoucí pracovníci ostatních útvarů jinde neuvedení	20	26 341
1319 Vedoucí, ředitelé malých organizací ostatní (kultura, zdravotnictví, školství)	242	33 490
2113 Chemici	18	37 326
2131 Projektanti a analytici výpočetních systémů	21	26 219
2139 Ostatní odborníci zabývající se výpočetní technikou jinde neuvedení	143	26 249
2141 Hlavní architekti, architekti a plánovači měst, urbanisté, dopravních sítí	47	26 600
2142 Projektanti staveb a areálů, stavební inženýři	40	26 924
2149 Ostatní architekti, projektanti, konstruktéři a techničtí inženýři (tvůrčí pracovníci)	29	28 109
2211 Bakteriologové, biologové, ekologové, zoologové a odborníci v příbuzných oborech	98	26 738
2221 Lékaři, ordináři (kromě zubních lékařů)	586	52 343
2222 Zubní lékaři (dentisté)	18	36 255
2224 Farmaceuti, magistři v lékárně, lékárníci	27	45 284
2321 Učitelé všeobecně vzdělávacích předmětů	1 176	25 680
2322 Učitelé odborných předmětů	575	26 417
2323 Učitelé praktického vyučování (kromě mistrů)	42	26 078
2331 Učitelé základních škol	2 521	24 151
2332 Učitelé předškolní výchovy	1 066	19 017
2341 Učitelé všeobecně vzdělávacích předmětů na speciálních školách	348	26 514
2342 Učitelé odborných předmětů na speciálních školách	84	25 928
2343 Učitelé praktického vyučování na speciálních školách	38	21 427
2353 Učitelé základních uměleckých škol (vč. soukromých)	291	23 882
2354 Učitelé jazykových škol (vč. soukromých učitelů jazyků)	13	16 205
2355 Učitelé pedagogických středisek a pedagogickopsychologických poraden	27	25 363
2356 Odborní pedagogové v zařízeních pro výkon ústavní a ochranné výchovy	36	30 609
2359 Ostatní odborní pedagogičtí pracovníci jinde neuvedení (odborní instruktoři)	13	30 112
2411 Odborní pracovníci na úseku účetnictví, financí, daní, apod., hlavní účetní	186	25 624
2412 Odborní pracovníci na úseku zaměstnaneckých, personálních věcí	59	23 594
2419 Ostatní odborní pracovníci v oblasti podnikání	35	23 209
2421 Právníci, právní poradci (mimo advokacie a soudnictví)	56	29 769
2426 Právní asistenti, praktikanti a koncipienti	18	20 495
2429 Ostatní odborníci v právní oblasti jinde neuvedení	68	24 659
2432 Odborní pracovníci knihoven (kromě řadových)	78	18 377
2434 Odborní pracovníci - kurátoři (muzeí, galérií)	24	19 559
2439 Ostatní odborní pracovníci kultury a osvěty jinde neuvedení	41	20 960
2441 Ekonomové - vědečtí pracovníci, specialisté, experti	18	25 099
2443 Filozofové, historici, politologové	22	23 589
2445 Psychologové	73	26 685

Hrubý měsíční plat a jeho složky, diference, placená doba podle podskupin zaměstnání KZAM-R

kraj: Olomoucký

Diference				Průměr	Vybrané složky hrubého měsíčního platu					Placená doba
1. decil	1. kvartil	3. kvartil	9. decil		prémie a odměny	příplatky za přesčas	příplatky ostatní	náhrady	odměny za pohotovost	
Kč/měs	Kč/měs	Kč/měs	Kč/měs	Kč/měs	%	%	%	%	%	hod/měs
26 725	30 251	43 162	53 466	37 978	7,0	0,0	24,4	6,0	0,6	172,2
31 864	37 518	46 648	56 955	43 273	0,5	0,0	25,6	9,0	3,0	165,8
26 610	30 193	42 163	49 668	37 290	8,9	0,1	26,2	6,5	1,6	172,8
26 827	31 999	47 158	50 725	40 167	9,5	0,1	30,8	4,8	0,0	172,6
16 247	17 857	21 571	25 718	20 442	3,5	0,1	15,1	3,0	0,0	172,2
21 602	27 068	41 752	51 869	34 098	4,7	0,3	29,8	7,7	0,3	172,2
28 196	31 651	38 101	55 744	37 431	6,7	0,1	31,9	6,1	0,0	172,9
18 020	24 215	33 969	38 515	28 447	3,7	0,3	20,4	3,5	0,0	173,5
23 440	27 859	38 573	43 626	33 857	5,4	0,0	29,6	4,8	0,0	172,3
21 383	32 790	47 967	54 925	39 777	7,7	2,9	12,5	5,7	1,4	184,5
21 954	23 366	28 139	30 631	26 318	2,9	0,0	12,4	8,1	1,4	172,0
19 910	22 725	29 878	35 069	26 875	3,9	0,2	16,1	5,8	1,5	172,9
19 290	23 225	29 757	33 509	26 659	6,7	0,0	13,3	5,3	0,0	172,4
21 530	24 514	29 863	32 649	28 229	6,7	0,0	14,7	7,0	0,0	172,0
20 817	24 053	31 187	33 870	28 108	8,9	0,0	17,3	6,7	0,5	172,0
18 562	21 525	33 779	40 531	28 150	2,5	0,9	13,3	5,8	1,2	174,9
30 874	39 902	69 054	88 167	56 122	6,8	5,4	22,8	5,6	2,4	197,2
23 840	31 563	48 126	64 065	40 030	4,3	2,9	11,5	4,3	2,3	184,9
27 456	30 919	51 083	61 289	43 122	4,2	1,4	26,4	6,4	0,0	179,1
20 631	23 247	28 473	31 919	26 295	3,7	0,1	15,4	2,7	0,0	172,6
22 289	24 063	28 869	31 867	26 934	3,1	0,0	15,5	3,4	0,3	172,2
20 372	22 925	33 181	35 841	28 161	4,8	0,0	19,8	3,4	0,0	172,0
20 081	22 267	25 821	28 317	24 294	2,0	0,0	9,6	2,8	0,0	172,3
14 738	17 084	20 400	21 959	18 840	3,2	0,0	6,2	4,1	0,0	172,0
21 527	24 418	28 777	32 054	26 876	4,5	0,0	15,5	3,1	0,0	172,2
21 205	23 350	27 200	30 449	25 832	2,2	0,0	10,9	3,5	0,0	172,3
18 202	19 802	23 895	26 651	22 004	3,2	0,0	13,0	3,4	0,0	172,0
19 355	21 273	26 121	29 148	24 201	3,4	0,0	9,2	1,7	0,0	172,0
13 169	14 551	18 398	26 821	17 804	1,4	0,0	14,4	6,5	0,0	169,4
22 805	24 177	26 778	32 108	25 805	1,8	0,0	14,3	2,9	0,0	172,0
23 110	26 260	35 009	36 579	31 526	3,3	1,2	21,6	7,7	0,0	172,3
20 096	21 563	32 943	36 437	29 612	2,7	0,7	19,4	3,2	0,0	175,3
19 929	22 454	29 065	32 468	26 037	5,8	0,1	16,1	6,2	0,0	173,1
19 122	20 935	25 995	29 487	23 798	4,8	0,0	14,0	7,4	0,0	172,6
18 097	20 330	26 306	37 787	24 752	7,4	0,2	16,3	5,9	2,2	173,7
22 549	24 850	32 977	36 456	29 452	7,0	0,0	16,6	6,6	0,0	172,0
17 679	19 036	21 777	22 761	20 207	0,0	0,0	7,2	7,1	0,0	171,8
19 087	21 405	26 694	29 150	24 347	5,6	0,0	11,4	6,1	0,3	172,5
14 853	16 420	20 350	24 710	18 885	1,4	0,3	8,7	5,8	0,0	172,7
15 572	17 087	22 796	27 565	20 781	1,6	0,0	10,0	5,3	0,0	173,7
15 803	17 296	24 052	30 048	21 779	1,2	0,1	11,4	6,2	1,5	172,4
18 866	20 728	29 701	32 380	25 052	3,8	0,0	16,3	9,1	0,0	173,2
20 167	21 226	28 458	32 451	25 755	0,7	0,0	20,5	5,6	0,0	171,9
20 944	23 538	29 838	33 872	27 068	1,3	0,0	15,3	6,1	0,0	172,1

Výsledky ke dni 10. 9. 2010

Hrubý měsíční plat a jeho složky, diference, placená doba podle podskupin zaměstnání KZAM-R

kraj: Olomoucký

Podskupiny zaměstnání KZAM-R	Počet zaměstnanců přepočtený podle placených měsíců	Medián
		Kč/měs
2446 Odborní pracovníci v oblasti sociální péče (kromě řadových)	216	22 944
2452 Sochaři, malíři, umělečtí restaurátoři, grafici a výtvarníci	13	18 673
2470 Odborní administrativní pracovníci jinde neuvedení	1 253	23 480
3111 Technici ve fyzikálních a příbuzných oborech	16	22 723
3112 Stavební technici	132	25 109
3119 Ostatní techničtí pracovníci jinde neuvedení	175	23 432
3122 Operátoři a obsluha výpočetní techniky	79	23 753
3129 Ostatní technici ve výpočetní technice jinde neuvedení	17	23 690
3134 Obsluha lékařských zařízení	84	26 525
3151 Kolaudační technici a technici protipožární ochrany	53	34 191
3152 Bezpečnostní technici a technici pro kontrolu zdravotní nezávadnosti a jakosti	87	22 766
3211 Technici a laboranti v oblasti biologie a v příbuzných oborech	203	25 915
3212 Technici v agronomii, v lesnictví a v zemědělství	62	23 440
3223 Dietetici a odborníci na výživu	23	22 130
3226 Rehabilitační a fyzioterapeutičtí pracovníci (vč. odborných masérů)	107	21 957
3229 Ostatní střední zdravotničtí pracovníci jinde neuvedení	43	27 637
3231 Ošetrovatelé, všeobecné zdravotní sestry	1 481	26 734
3233 Sestry pro péči o dítě	85	27 446
3311 Vychovatelé v družinách, klubech, domovech dětí a mládeže apod.	678	19 251
3312 Vedoucí zájmových kroužků (z povolání)	47	20 214
3320 Pedagogové pro předškolní výchovu	28	18 376
3331 Vychovatelé na speciálních školách	39	22 573
3332 Vychovatelé školského zařízení pro výkon ústavní a ochranné výchovy	168	23 712
3341 Instruktoři a mistři odborné výchovy	382	21 119
3416 Nákupčí	26	22 114
3422 Odbytoví a přepravní agenti	13	23 896
3423 Zprostředkovatelé práce a agenti pracovních úřadů	134	21 327
3431 Odborné sekretářky, sekretáři	272	19 784
3433 Pracovníci v oblasti účetnictví, fakturace, rozpočetnictví, kalkulace	969	22 327
3434 Pracovníci v oblasti statistiky a matematiky	14	15 978
3435 Pracovníci v oblasti práce a mezd (kromě účetních)	16	22 572
3436 Referenti osobních oddělení	47	25 450
3439 Ostatní odborní administrativní pracovníci jinde neuvedení	810	23 085
3443 Pracovníci sociálního a důchodového zabezpečení	300	19 825
3444 Pracovníci pasových oddělení a oddělení udělujících povolení	43	23 406
3449 Ostatní celní a daňoví pracovníci a pracovníci v příbuzných oborech	100	30 601
3451 Policejní inspektoři, komisaři	1 576	30 960
3460 Sociální pracovníci	402	18 826
3479 Ostatní pracovníci umění a zábavy jinde neuvedení	13	17 968
4111 Písačky - opisovačky, stenotypistky	107	14 597
4112 Kancelářští a manipulační pracovníci a obsluha zařízení na zpracování textu	81	18 927
4115 Sekretářky, sekretáři	850	21 246
4121 Nižší účetní	37	23 308
4123 Nižší finanční, daňoví úředníci a úředníci v příbuzných oborech	45	23 977

Hrubý měsíční plat a jeho složky, diference, placená doba podle podskupin zaměstnání KZAM-R

kraj: Olomoucký

Diference				Průměr	Vybrané složky hrubého měsíčního platu					Placená doba
1. decil	1. kvartil	3. kvartil	9. decil		prémie a odměny	příplatky za přesčas	příplatky ostatní	náhrady	odměny za pohotovost	
Kč/měs	Kč/měs	Kč/měs	Kč/měs	Kč/měs	%	%	%	%	%	hod/měs
18 240	20 359	25 353	28 076	23 297	3,5	0,1	14,6	8,1	1,4	172,5
15 241	16 051	21 215	24 198	19 407	0,3	0,0	13,0	3,2	0,0	172,0
18 904	21 025	26 823	30 100	24 390	5,5	0,0	13,0	6,3	0,2	172,1
16 234	19 800	23 717	27 904	22 248	0,5	0,0	11,3	8,5	0,0	171,4
20 169	22 086	27 918	30 762	25 390	5,7	0,2	16,2	6,3	1,0	172,9
18 830	20 430	26 941	30 096	24 165	3,3	0,3	18,8	6,6	0,7	173,2
17 008	19 799	27 599	33 837	24 585	4,4	0,7	18,3	5,6	0,9	174,4
17 032	21 973	27 018	28 762	23 284	2,2	0,0	13,5	5,3	0,0	172,0
21 991	23 464	32 899	35 819	27 985	1,5	3,8	10,1	9,6	1,1	188,0
28 352	30 434	38 875	44 816	35 299	2,1	1,0	20,7	5,9	5,3	172,2
19 526	21 595	24 358	26 409	22 899	1,1	0,7	15,5	5,9	0,0	174,0
18 962	22 006	30 391	33 482	26 328	1,5	2,8	10,6	7,0	1,8	184,6
16 806	19 349	25 899	28 088	22 711	7,0	0,1	7,2	5,8	0,0	172,8
18 177	20 026	24 673	26 050	22 885	3,7	0,4	9,6	6,8	0,0	173,3
18 344	19 947	23 581	25 764	22 022	4,2	0,3	7,7	7,0	0,0	173,0
23 688	24 375	29 964	31 323	27 264	0,7	0,7	26,0	7,6	0,9	165,1
20 881	23 837	30 000	33 592	27 169	1,8	1,5	15,5	6,9	0,4	171,1
21 366	24 896	31 799	34 710	27 827	0,6	2,2	14,1	5,8	0,1	173,8
15 485	17 295	21 400	23 895	19 572	2,3	0,0	11,9	5,1	0,0	172,0
15 943	17 851	22 379	25 861	20 448	5,5	0,0	9,2	8,4	0,0	172,0
15 870	17 304	19 840	25 907	19 143	1,3	0,0	5,2	4,5	0,0	172,3
18 579	20 290	24 610	30 454	23 025	4,7	0,0	13,4	3,1	0,0	172,1
18 024	20 450	28 217	31 246	24 580	3,6	0,1	19,9	11,6	0,0	172,2
17 998	19 611	23 054	25 473	21 702	3,7	0,0	11,8	3,3	0,0	172,0
18 014	19 177	23 450	24 652	21 559	3,6	0,0	14,1	7,2	0,0	172,1
20 989	22 225	24 537	25 709	23 658	2,3	0,0	18,5	6,0	0,0	172,3
16 556	19 027	22 675	23 723	20 730	4,4	0,0	11,1	5,3	0,0	173,5
15 312	17 617	21 615	23 791	19 846	1,6	0,0	14,2	5,5	0,0	172,2
17 390	19 787	24 919	27 809	22 584	4,1	0,1	13,8	5,9	0,0	172,6
10 755	11 252	24 291	29 857	18 823	0,5	0,0	16,6	6,5	0,0	173,0
20 056	21 786	26 367	33 041	24 453	6,3	0,0	15,1	8,0	0,0	173,4
19 268	22 465	28 319	33 303	25 752	4,4	0,1	18,8	7,0	0,0	172,9
16 986	19 723	26 401	29 461	23 270	4,4	0,1	15,0	6,0	0,2	172,4
16 014	17 378	21 597	23 988	19 933	3,6	0,0	8,6	7,4	0,0	173,0
19 342	20 858	28 439	30 591	24 541	4,7	0,1	19,2	7,3	0,0	172,9
25 240	27 505	32 895	35 539	30 236	5,8	0,0	13,2	9,4	0,2	165,4
23 065	26 749	34 782	39 157	31 165	0,0	0,0	16,7	10,3	0,7	162,7
14 315	15 735	23 054	26 726	19 664	3,2	0,1	17,4	9,3	0,4	169,9
13 790	14 395	19 356	24 147	17 812	2,3	0,0	5,7	4,1	0,0	172,3
12 169	12 977	16 591	18 038	14 916	0,1	0,0	5,0	6,3	0,3	172,2
14 730	16 030	21 467	23 084	18 867	2,9	0,0	11,5	5,5	0,0	173,9
14 182	17 688	25 201	28 950	21 735	4,3	0,1	16,2	5,1	0,1	172,2
17 803	19 873	26 005	31 164	23 884	9,0	0,0	15,1	5,2	0,0	172,0
18 048	20 062	27 417	33 371	24 777	5,9	0,0	17,2	5,5	0,9	170,5

Výsledky ke dni 10. 9. 2010

Hrubý měsíční plat a jeho složky, diference, placená doba podle podskupin zaměstnání KZAM-R

kraj: Olomoucký

Podskupiny zaměstnání KZAM-R	Počet zaměstnanců přepočtený podle placených měsíců	Medián
		Kč/měs
4131 Úředníci ve skladech	99	17 691
4133 Úředníci v dopravě a v přepravě (dispečeri, kontrolori apod.)	14	21 029
4141 Řadoví knihovníci, archiváři, evidenční pracovníci	250	20 835
4142 Poštovní doručovatelé, úředníci v třídárnách	17	18 248
4190 Ostatní nižší úředníci jinde neuvedení	151	20 229
4211 Pokladníci (v bankách, pojišťovnách, spořitelnách, na poště)	36	18 986
4222 Recepční	14	16 074
4223 Telefonisté	25	15 473
4224 Informátoři	20	19 924
5113 Průvodci (turistických zájezdů, historických a kulturních památek)	17	13 635
5121 Pracovníci dohlížející nad obsluhujícím personálem, hospodyně	120	12 741
5122 Kuchaři	1 176	13 864
5131 Dětské pěstounky, pečovatelky, pomocní vychovatelé	42	16 768
5132 Pečovatelé a pomocní ošetřovatelé v zařízeních sociální péče, v nemocnicích	912	16 660
5139 Ostatní pečovatelé a pomocní ošetřovatelé jinde neuvedení	11	14 880
5149 Ostatní pracovníci zajišťující osobní služby jinde neuvedení	15	14 644
5161 Hasiči, požárníci	116	31 016
5162 Pracovníci bezpečnostních orgánů (např. policisté, strážníci)	233	26 112
5169 Ostatní pracovníci ochrany a ostrahy jinde neuvedení	17	18 764
6113 Zahradníci a pěstitelé zahradních plodin a sazenic	45	15 571
7122 Zedníci, kameníci, omítkáři	22	16 526
7129 Ostatní stavební dělníci hlavní stavební výroby a pracovníci v ostatních oborech	13	18 801
7136 Instalatéři, potrubáři, stavební zámečníci, klempíři	38	21 325
7137 Stavební a provozní elektrikáři	11	16 625
7222 Nástrojaři, kovomodeláři, kovodělníci, zámečníci	66	18 648
7231 Mechanici a opraváři motorových vozidel	40	20 118
7239 Ostatní mechanici a opraváři strojů a zařízení bez elektro jinde neuvedení	18	14 605
7241 Elektromechanici, opraváři a seřizovači různých typů elektrických zařízení	29	20 161
7433 Dámští a pánští krejčí a kloboučníci včetně opravářů oděvů	24	15 712
8162 Obsluha parních turbín, ohřevačů a motorů	21	15 341
8264 Obsluha strojů na bělení, barvení, čištění, praní, žehlení textilu	80	12 970
8321 Řidiči osobních a malých dodávkových automobilů, taxikáři	119	17 920
8322 Řidiči sanitních a rzp vozů	144	25 600
8324 Řidiči nákladních automobilů a tahačů	290	21 324
8326 Řidiči speciálních vozidel	51	20 496
9132 Pomocníci a uklízeči v kancelářích, hotelích, nemocnicích a jiných zařízeních	1 276	11 802
9133 Ruční pradláci a žehlíři (kromě obsluhy strojů)	43	13 203
9141 Domovníci, správci domu	199	16 220
9143 Školníci vč. školníků - údržbářů	383	13 750
9152 Vrátní, hlídači, uváděči a šatnářky	76	13 251
9161 Sběrači odpadků, popeláři	107	10 299
9162 Metaři, čistíči záchodků, žump, kanálů a podobných zařízení	40	10 743
9169 Ostatní pracovníci v příbuzných oborech jinde neuvedení	265	11 090
9323 Dělníci nádvorní skupiny (pomocní montéři)	74	9 257

Hrubý měsíční plat a jeho složky, diference, placená doba podle podskupin zaměstnání KZAM-R

kraj: Olomoucký

Diference				Průměr	Vybrané složky hrubého měsíčního platu					Placená doba
1. decil	1. kvartil	3. kvartil	9. decil		prémie a odměny	příplatky za přesčas	příplatky ostatní	náhrady	odměny za pohotovost	
Kč/měs	Kč/měs	Kč/měs	Kč/měs	Kč/měs	%	%	%	%	%	hod/měs
14 900	16 402	20 421	23 402	18 525	3,3	0,1	14,7	5,8	0,0	172,7
17 440	17 801	21 539	24 612	20 823	2,3	0,0	11,2	7,0	0,0	173,9
15 089	17 480	24 125	25 720	20 774	3,3	0,1	13,2	6,1	0,0	172,8
14 090	16 768	18 717	21 882	17 712	6,2	0,0	11,6	8,6	0,0	172,1
15 426	17 642	24 980	29 851	21 847	7,5	0,0	14,2	5,8	0,0	172,1
15 278	16 786	21 635	24 935	19 572	4,1	0,2	13,0	5,0	0,0	172,9
13 861	14 405	21 570	22 455	17 642	1,5	0,9	25,6	5,0	0,0	166,2
11 817	13 204	18 749	23 050	16 470	4,6	0,0	15,8	5,7	0,0	170,3
14 312	17 326	21 275	23 556	19 488	3,9	0,1	21,5	6,2	0,0	172,3
10 699	13 022	16 518	17 647	14 513	0,8	0,2	10,1	4,5	0,0	172,9
10 865	11 409	18 894	23 052	15 271	2,8	0,1	10,7	4,2	0,0	172,7
11 557	12 580	15 717	18 664	14 562	2,5	0,1	9,2	3,6	0,0	172,1
14 087	15 913	17 784	18 756	16 803	2,6	0,0	24,1	7,6	0,0	165,8
13 735	14 996	18 419	20 735	16 942	2,4	0,8	16,6	6,6	0,1	169,6
12 913	13 911	16 443	17 051	15 106	0,8	0,0	17,3	5,7	0,0	167,9
11 852	13 095	16 977	17 422	14 787	0,6	0,4	5,2	2,4	0,0	172,5
24 615	27 678	33 228	37 783	30 947	1,9	0,6	11,0	7,2	4,4	169,6
20 672	23 262	29 714	33 891	27 302	5,1	0,7	29,4	6,5	1,0	170,6
12 294	14 005	21 027	22 839	17 575	0,8	0,7	20,1	6,6	0,0	170,4
12 242	13 564	19 230	24 403	17 023	4,9	1,9	10,6	5,6	3,4	180,0
13 917	15 107	18 009	19 587	16 830	10,5	0,3	6,3	5,5	1,1	173,2
15 589	16 451	19 949	21 097	17 958	4,8	1,1	14,8	3,5	0,7	174,5
16 456	18 176	22 802	27 371	21 465	2,3	1,7	15,2	4,8	4,2	179,6
15 258	15 630	20 210	21 772	17 891	7,4	0,2	11,3	5,8	0,7	172,7
15 273	17 226	21 336	23 600	18 900	4,4	1,1	13,3	5,3	1,9	176,7
17 473	18 155	22 282	25 900	20 444	2,5	1,0	14,7	4,9	2,4	176,5
13 170	13 681	15 747	17 259	15 055	0,3	0,0	13,5	5,1	0,0	171,9
15 837	18 146	21 912	22 190	19 738	2,6	0,8	12,7	4,3	1,3	174,9
12 917	14 058	17 233	21 605	16 320	1,6	0,8	5,3	3,4	0,0	174,6
11 775	13 467	18 769	21 493	16 243	6,0	0,3	11,8	7,2	0,5	173,8
11 972	12 316	13 403	14 463	13 148	2,2	0,1	9,6	6,1	0,0	171,9
14 913	16 097	20 022	22 894	18 265	3,4	0,8	17,4	4,5	0,2	175,7
22 012	23 968	27 387	28 888	25 584	0,4	1,1	27,4	6,7	0,1	168,2
17 949	19 851	22 854	24 206	21 215	4,0	2,0	19,9	4,6	1,9	179,5
19 068	19 550	21 378	22 019	20 603	5,3	1,2	19,9	5,5	1,0	172,7
10 433	11 046	12 602	13 522	11 881	2,6	0,1	7,7	4,0	0,0	172,2
11 390	11 821	14 400	15 011	13 193	6,6	0,0	11,4	5,5	0,0	170,2
11 944	13 080	18 488	20 551	16 337	4,2	0,4	12,5	4,6	0,4	173,2
11 565	12 413	16 477	18 805	14 501	4,0	0,1	9,3	2,8	0,0	172,5
10 625	11 822	15 288	18 553	14 337	3,4	0,5	13,7	5,8	0,0	171,9
8 522	9 431	12 169	14 257	10 985	1,6	0,1	2,6	3,9	0,0	174,7
9 132	10 326	11 470	15 367	11 605	1,8	0,3	7,8	6,2	0,0	173,2
8 696	9 493	14 099	17 595	12 083	2,8	0,2	6,9	4,4	0,0	174,3
8 001	8 058	10 400	14 966	10 248	3,5	0,3	3,2	4,8	0,7	174,7

1. - 2. čtvrtletí 2010**RSCP - nepodnikatelská sféra**

Výsledky ke dni 10. 9. 2010

**Hrubý měsíční plat a jeho složky, diference, placená doba
podle podskupin zaměstnání KZAM-R**

kraj: Olomoucký

Podskupiny zaměstnání KZAM-R	Počet zaměstnanců přepočtený podle placených měsíců	Medián
		Kč/měs
9339 Pomocní a nekvalifikovaní pracovníci v dopravě, ve skladech, v telekomunikacích	83	12 359

**Hrubý měsíční plat a jeho složky, diference, placená doba
podle podskupin zaměstnání KZAM-R**

kraj: Olomoucký

Diference				Průměr	Vybrané složky hrubého měsíčního platu					Placená doba
					1. decil	1. kvartil	3. kvartil	9. decil	prémie a odměny	
Kč/měs	Kč/měs	Kč/měs	Kč/měs	Kč/měs	%	%	%	%	%	hod/měs
8 053	8 252	15 487	17 046	12 155	1,2	0,1	10,2	5,1	0,0	173,0

1. - 2. čtvrtletí 2010 RSCP - nepodnikatelská sféra

NS-T5

Výsledky ke dni 10. 9. 2010

Průměrná měsíční odpracovaná a neodpracovaná doba zaměstnanců podle podskupin zaměstnání KZAM-R

kraj: Olomoucký

Podskupiny zaměstnání a zaměstnání KZAM-R	Počet zaměstnanců přepočtený podle eviden. měsíců	Odpracovaná doba		Neodpracovaná doba		
		celkem	z toho přesčas	celkem	z toho	
					nemoc	dovolená
		hod/měs	hod/měs	hod/měs	hod/měs	hod/měs
1127 Vedoucí pracovníci orgánů státní správy, správních úřadů	375	158,0	0,7	14,3	2,5	9,1
1128 Vyšší úředníci bezpečnosti a ochrany (policejní ředitel)	205	147,2	2,1	18,6	2,0	11,1
1150 Přednostové, tajemníci a ved.prac.okresních a obecních úř.	454	155,8	0,5	17,0	3,2	9,2
1210 Ředitelé a prezidenti velkých organizací, podniků	325	162,3	0,6	10,3	1,3	5,9
1225 Vedoucí pracovníci v restauracích a hotelích	120	165,3	0,3	6,9	1,7	4,0
1229 Ved. pracovních dílčích celků jinde neuved. (kult.,zdrav.)	60	153,5	1,0	18,8	5,8	10,5
1231 Vedoucí pracovníci finančních a hospodářských útvarů	55	160,7	0,7	12,1	1,7	8,1
1239 Vedoucí pracovníci ostatních útvarů jinde neuvedení	21	162,7	1,8	10,7	3,5	6,0
1319 Vedoucí, ředitelé malých organizací ostatní (kult.,zdrav.)	245	161,9	0,3	10,4	1,9	5,9
2113 Chemici	18	170,7	12,4	13,7	0,9	9,3
2131 Projektanti a analytici výpočetních systémů	22	151,6	0,0	20,4	4,8	9,6
2139 Ostatní odborníci zabývající se výp. tech. jinde neuvedení	145	160,3	0,6	12,6	1,1	8,6
2141 Hlavní architekti, architekti a plánovači měst, urbanisté	48	157,6	0,1	14,9	2,5	8,4
2142 Projektanti staveb a areálů, stavební inženýři	41	154,9	0,0	17,1	3,4	9,2
2149 Ostatní architekti, projektanti, konstrukt.a techn.inženýři	29	158,5	0,0	13,5	0,6	6,1
2211 Bakteriologové, biologové, ekologové, zoologové	101	158,2	3,1	16,6	4,7	8,2
2221 Lékaři, ordináři (kromě zubních lékařů)	596	180,8	25,2	16,0	2,9	10,2
2222 Zubní lékaři (dentisté)	18	175,7	12,8	9,2	0,0	7,1
2224 Farmaceuti, magistři v lékárně, lékárníci	28	162,5	7,0	16,5	2,5	9,3
2321 Učitelé všeobecně vzdělávacích předmětů	1 198	164,4	0,9	8,2	2,7	2,0
2322 Učitelé odborných předmětů	582	164,1	0,3	8,1	1,8	2,3
2323 Učitelé praktického vyučování (kromě mistrů)	43	164,2	0,0	7,8	1,3	2,3
2331 Učitelé základních škol	2 575	163,6	0,5	8,6	3,5	1,8
2332 Učitelé předškolní výchovy	1 091	161,1	0,1	11,0	3,9	4,1
2341 Učitelé všeobecně vzděláv. předmětů na speciál. školách	354	163,4	0,3	8,8	2,9	2,0
2342 Učitelé odborných předmětů na speciálních školách	86	163,5	0,0	8,8	2,1	1,0
2343 Učitelé praktického vyučování na speciálních školách	38	162,4	0,0	9,6	1,9	2,5
2353 Učitelé základních uměleckých škol (vč.soukromých)	296	166,3	0,3	5,7	2,4	1,0
2354 Učitelé jazykových škol (vč. soukromých učitelů jazyků)	13	158,9	0,0	10,5	0,0	9,2
2355 Učitelé pedagog.středisek a pedagog.-psycholog. poraden	27	167,3	0,0	4,8	0,2	4,5
2356 Odborní pedagog. v zařiz. pro výkon ústav.a ochr. výchovy	36	157,2	0,6	15,1	2,3	6,4
2359 Ost.odb.pedagogičtí prac.jinde neuvedení (odb.instruktoři)	13	164,1	3,2	11,1	5,4	4,1
2411 Odborní pracov. na úseku účetnictví, financí, daní, apod.	189	159,7	0,4	13,4	2,1	8,2
2412 Odbor. pracovníci na úseku zaměstnaneckých, pers. věcí	60	156,6	0,2	16,1	1,9	8,6
2419 Ostatní odborní pracovníci v oblasti podnikání	35	158,5	1,1	15,2	1,7	9,1
2421 Právníci, právní poradci (mimo advokacie a soudnictví)	57	156,1	0,1	16,0	3,3	9,2
2426 Právní asistenti, praktikanti, a koncipienti	18	158,1	0,0	13,9	1,0	9,7
2429 Ostatní odborníci v právní oblasti jinde neuvedení	71	153,6	0,0	18,9	6,5	8,4
2432 Odborní pracovníci knihoven (kromě řadových)	80	158,8	1,0	13,9	4,4	8,8
2434 Odborní pracovníci - kurátoři (muzeí, galérií)	24	160,5	0,0	13,1	4,4	8,1
2439 Ostatní odborní pracovníci kultury a osvěty jinde neuved.	42	158,3	0,4	14,1	1,4	10,0
2441 Ekonomové - vědeckí pracovníci, specialisté, experti	19	154,2	0,3	19,0	2,0	11,8
2443 Filozofové, historici, politologové	22	160,4	0,0	11,5	2,7	8,1
2445 Psychologové	75	157,1	0,0	15,0	4,3	7,9

1. - 2. čtvrtletí 2010 RSCP - nepodnikatelská sféra

NS-T5

Výsledky ke dni 10. 9. 2010

Průměrná měsíční odpracovaná a neodpracovaná doba zaměstnanců podle podskupin zaměstnání KZAM-R

kraj: Olomoucký

Podskupiny zaměstnání a zaměstnání KZAM-R	Počet zaměstnanců přepočtený podle eviden. měsíců	Odpracovaná doba		Neodpracovaná doba		
		celkem	z toho přesčas	celkem	z toho	
					nemoc	dovolená
		hod/měs	hod/měs	hod/měs	hod/měs	hod/měs
2446 Odborní pracov. v oblasti sociální péče (kromě řadových)	221	153,2	0,4	19,3	3,0	9,4
2452 Sochaři, malíři, umělečtí restaurátoři, grafici a výtvarníci	14	155,1	0,0	16,9	11,6	4,7
2470 Odborní administrativní pracovníci jinde neuvedení	1 280	155,6	0,2	16,6	3,5	9,0
3111 Technici ve fyzikálních a příbuzných oborech	16	156,4	0,3	15,1	0,0	9,4
3112 Stavební technici	134	157,0	0,7	15,9	2,9	9,7
3119 Ostatní techničtí pracovníci jinde neuvedení	178	157,9	1,2	15,3	3,2	8,1
3122 Operátoři a obsluha výpočetní techniky	80	160,6	2,4	13,7	2,8	7,6
3129 Ostatní technici ve výpočetní technice jinde neuvedení	17	161,1	0,0	10,9	0,0	8,6
3134 Obsluha lékařských zařízení	86	164,1	17,7	23,6	3,5	11,9
3151 Kolaudační technici a technici protipožární ochrany	54	159,9	10,1	12,2	1,4	7,0
3152 Bezpečnostní tech.a tech. pro kontrolu zdravotní nezávad.	88	162,2	5,3	11,9	0,8	6,6
3211 Technici a laboranti v oblasti biologie a v příbuz. oborech	206	166,2	12,4	18,1	3,0	12,2
3212 Technici v agronomii, v lesnictví a v zemědělství	64	155,4	0,6	17,4	2,6	9,5
3223 Dietetici a odborníci na výživu	24	156,7	1,1	16,6	2,7	10,8
3226 Rehabilitační a fyzioterapeutičtí pracovníci	111	153,1	1,0	19,9	6,1	10,7
3229 Ostatní střední zdravotničtí pracovníci jinde neuvedení	43	148,4	3,5	16,7	1,7	12,6
3231 Ošetřovatelé, všeobecné zdravotní sestry	1 525	153,0	5,7	17,9	4,6	9,8
3233 Sestry pro péči o dítě	87	157,5	7,6	16,0	4,2	7,2
3311 Vychovatelé v družinách, domovech dětí a mládeže	692	160,2	0,2	11,8	3,4	5,4
3312 Vedoucí zájmových kroužků (z povolání)	48	154,1	0,0	17,9	3,0	13,3
3320 Pedagogové pro předškolní výchovu	29	159,4	0,1	12,9	5,3	3,9
3331 Vychovatelé na speciálních školách	41	159,6	0,1	12,5	7,5	2,4
3332 Vychovatelé školsk. zařiz. pro výkon ústav. a ochr.výchovy	171	149,0	0,4	23,3	2,8	16,2
3341 Instruktoři a mistři odborné výchovy	387	164,1	0,1	7,9	1,7	2,3
3416 Nákupčí	27	154,4	0,2	17,7	5,5	9,0
3422 Odbytoví a přepravní agenti	14	153,2	0,2	19,1	7,5	8,4
3423 Zprostředkovatelé práce a agenti pracovních úřadů	140	157,0	0,0	16,5	6,0	7,6
3431 Odborné sekretářky, sekretáři	277	157,9	0,1	14,3	2,7	8,3
3433 Prac. v oblasti účetnictví,fakturace,rozpočet., kalkulace	988	158,5	0,2	14,1	2,8	8,3
3434 Pracovníci v oblasti statistiky a matematiky	14	162,3	0,0	10,8	1,2	8,0
3435 Pracovníci v oblasti práce a mezd (kromě účetních)	17	150,4	0,0	23,0	7,6	10,4
3436 Referenti osobních oddělení	49	155,1	0,5	17,8	5,0	8,2
3439 Ostatní odborní administrativní pracovníci jinde neuvedení	831	156,9	0,3	15,5	3,4	8,1
3443 Pracovníci sociálního a důchodového zabezpečení	313	152,7	0,0	20,4	6,4	8,9
3444 Pracovníci pasových odděl. a odděl. udělujících povolení	44	153,2	0,3	19,8	4,9	9,5
3449 Ostatní celní a daňoví pracovníci a prac. v příb. oborech	101	147,5	0,0	18,0	1,3	10,0
3451 Polícejní inspektoři, komisaři	1 605	144,6	1,7	18,1	2,9	10,8
3460 Sociální pracovníci	416	148,0	0,5	21,8	5,1	10,5
3479 Ostatní pracovníci umění a zábavy jinde neuvedení	13	167,2	0,3	5,1	0,0	4,8
4111 Písačky - opisovačky, stenotypistky	111	153,1	0,1	19,1	6,8	9,3
4112 Kancelářští pracovníci a obsluha zařiz. na zpracování textu	83	158,7	0,1	15,3	3,5	8,4
4115 Sekretářky, sekretáři	872	158,6	0,4	13,6	3,7	7,3
4121 Nižší účetní	38	159,8	0,0	12,3	2,1	7,8
4123 Nižší finanční, daňoví úředníci a úředníci v příb. oborech	46	154,9	0,2	15,6	4,2	8,7

1. - 2. čtvrtletí 2010 RSCP - nepodnikatelská sféra

NS-T5

Výsledky ke dni 10. 9. 2010

Průměrná měsíční odpracovaná a neodpracovaná doba zaměstnanců podle podskupin zaměstnání KZAM-R

kraj: Olomoucký

Podskupiny zaměstnání a zaměstnání KZAM-R	Počet zaměstnanců přepočtený podle eviden. měsíců	Odpracovaná doba		Neodpracovaná doba		
		celkem	z toho přesčas	celkem	z toho	
					nemoc	dovolená
		hod/měs	hod/měs	hod/měs	hod/měs	hod/měs
4131 Úředníci ve skladech	102	158,0	0,3	14,6	3,8	7,6
4133 Úředníci v dopravě a v přepravě (dispečeri, kontr. apod.)	14	157,1	0,0	16,8	0,9	8,5
4141 Řadoví knihovníci, archiváři, evidenční pracovníci	256	157,0	0,7	15,8	3,7	9,2
4142 Poštovní doručovatelé, úředníci v třídírnách	18	145,8	0,0	26,3	10,2	11,7
4190 Ostatní nižší úředníci jinde neuvedení	156	157,6	0,2	14,6	4,5	8,0
4211 Pokladníci (v bankách, pojišťov., spořitelnách, na poště)	37	157,7	0,6	15,3	4,3	7,8
4222 Recepční	14	155,5	5,2	10,8	1,5	7,6
4223 Telefonisté	26	155,3	0,3	15,0	3,1	8,8
4224 Informátoři	20	157,1	0,3	15,3	2,8	8,8
5113 Průvodci (turistických zájezdů, kulturních památek)	18	160,8	1,2	12,1	3,6	6,5
5121 Pracovníci dohlížející nad obsluh. personálem, hospodyně	126	157,5	0,4	15,1	8,3	4,7
5122 Kuchaři	1 214	160,5	0,2	11,6	5,3	4,7
5131 Dětské pěstounky, pečovatelky, pomocní vychovatelé	43	147,5	0,1	18,5	5,8	10,9
5132 Pečovatelé a pomoc. ošetřovat. v zařiz.soc. péče, v nemoc.	943	152,1	3,0	17,5	5,2	10,1
5139 Ostatní pečovatelé a pomocní ošetřovatelé jinde neuved.	11	150,1	0,1	18,1	6,8	8,8
5149 Ostatní pracovníci zajišťující osobní služby jinde neuved.	16	162,4	1,9	9,8	5,5	2,8
5161 Hasiči, požárníci	117	153,8	6,8	15,7	1,4	9,4
5162 Pracovníci bezpečnostních orgánů (policisté, strážníci)	239	154,4	3,7	16,2	4,1	9,0
5169 Ostatní pracovníci ochrany a ostrahy jinde neuvedení	18	153,2	2,7	17,1	6,4	9,4
6113 Zahradníci a pěstitelé zahradních plodin a sazenic	48	159,2	7,3	20,5	9,3	8,4
7122 Zedníci, kameníci, omítkáři	23	158,6	1,3	14,6	4,3	8,9
7129 Ostatní stavební děl. stav. výroby a prac. v ost. oborech	13	167,5	4,8	7,0	0,5	5,4
7136 Instalatéři, potrubáři, stavební zámečníci, klempíři	39	166,4	7,6	13,1	2,5	8,5
7137 Stavební a provozní elektrikáři	11	158,8	1,0	14,0	3,0	7,6
7222 Nástrojaři, kovomodeláři, kovodělníci, zámečníci	68	162,2	4,4	14,4	4,0	7,8
7231 Mechanici a opraváři motorových vozidel	41	163,9	4,0	12,5	1,9	6,7
7239 Ostatní mechanici a opraváři strojů a zařízení bez elektro	19	153,2	0,0	18,9	7,7	4,9
7241 Elektromech.a seřizovači různých typů elektrických zařiz.	31	159,6	2,9	15,1	6,7	6,4
7433 Dámští a páňští krejčí a kloboučníci vč. opravářů oděvů	25	160,2	2,5	14,4	8,0	5,4
8162 Obsluha parních turbín, ohřivačů a motorů	21	156,5	1,6	17,3	6,2	9,6
8264 Obsluha strojů na bělení, barvení, čištění, praní, žehlení	83	153,3	0,4	18,6	7,0	8,6
8321 Řidiči osobních a malých dodávkov. automobilů, taxikáři	123	161,4	4,0	14,2	4,7	7,1
8322 Řidiči sanitních a rzp vozů	145	153,7	5,6	14,5	1,1	10,8
8324 Řidiči nákladních automobilů a tahačů	301	165,1	9,5	14,1	5,5	6,9
8326 Řidiči speciálních vozidel	53	157,1	4,3	15,6	4,4	3,7
9132 Pomocníci a uklízeči v kancelář., hotel., nemocnicích ap.	1 328	158,3	0,4	14,0	6,5	5,5
9133 Ruční pradelci a žehlíři (kromě obsluhy strojů)	45	154,5	0,0	15,7	5,8	8,3
9141 Domovníci, správci domu	203	161,4	1,3	11,8	3,4	6,7
9143 Školníci vč. školníků - údržbářů	393	163,3	0,4	9,2	4,1	3,6
9152 Vrátní, hlídači, uváděči a šatnářky	78	158,2	2,7	13,8	4,1	7,8
9161 Sběrači odpadků, popeláři	110	162,6	0,3	12,1	3,8	6,1
9162 Metaři, čističi záchodků, žump, kanálů a podob. zařízení	41	157,3	0,8	15,9	3,4	9,5
9169 Ostatní pracovníci v příbuzných oborech jinde neuvedení	270	164,0	0,9	10,4	2,1	6,8
9323 Dělníci nádvorní skupiny (pomocní montéři)	75	161,7	0,7	12,9	3,4	7,0

Výsledky ke dni 10. 9. 2010

**Průměrná měsíční odpracovaná a neodpracovaná doba zaměstnanců
podle podskupin zaměstnání KZAM-R**

 kraj: **Olomoucký**

Podskupiny zaměstnání a zaměstnání KZAM-R	Počet zaměstnanců přepočtený podle eviden. měsíců	Odpracovaná doba		Neodpracovaná doba		
		celkem	z toho přesčas	celkem	z toho	
		hod/měs	hod/měs	hod/měs	nemoc hod/měs	dovolená hod/měs
9339 Pomocní a nekvalif. prac. v dopr., ve skladech, v telekom.	86	158,1	0,3	14,9	6,5	6,3



Dodatek

Technický popis šetření

Dodatek – Technický popis šetření

Technický popis šetření přibližuje metodické postupy používané při zpracování nepodnikatelské sféry Regionální statistiky ceny práce (RSCP-NS). Popis je rozdělen do pěti kapitol: koncepce šetření, vstupní údaje, nejdůležitější sledované veličiny, přehled používaných tabulek a definice vybraných pojmů.

1. Koncepce šetření

Kapitola popisuje základní soubor šetření a strukturu statistického souboru.

1.1. Základní soubor

Základním souborem RSCP-NS je soubor ekonomických subjektů, definovaný Automatizovaným rozpočtovým informačním systémem (ARIS), spravovaným Ministerstvem financí. ARIS obsahuje informace z účetního a finančního výkaznictví organizačních složek státu, kapitol státního rozpočtu, státních příspěvkových organizací, státních fondů, územních samosprávných celků a jimi zřizovaných příspěvkových organizací v ČR (viz <http://www.info.mfcr.cz/aris>). Ekonomické subjekty, které přísluší do nepodnikatelské sféry, odměňují platem podle § 109, odst. 3 zákona č. 262/2006 Sb., zákoníku práce, ve znění pozdějších předpisů. Statistické šetření RSCP pro nepodnikatelskou sféru využívá dat Informačního systému o platech, provozovaného Ministerstvem financí (viz www.mfcr.cz/isp).

1.2. Struktura souboru RSCP nepodnikatelské sféry

Statistické šetření RSCP-NS za 1. - 2. čtvrtletí 2010 zahrnuje 14016 ekonomických subjektů, které reprezentují přibližně 668 tisíc zaměstnanců. Odvětvovou skladbu ekonomických subjektů v RSCP-NS (vyjádřenou odvětvovou klasifikací CZ-NACE) představují zejména tři odvětví národního hospodářství České republiky; odvětví veřejné správy, odvětví vzdělávání a odvětví zdravotní a sociální péče. Strukturu souboru RSCP-NS bez non-response ukazují v souhrnném a odvětvovém pohledu za 1. - 2. čtvrtletí 2010 následující dvě tabulky.

Soubor RSCP nepodnikatelské sféry			
	RSCP-NS Celkem	RSCP-NS – kraj Olomoucký	
		se sídlem v kraji	se sídlem mimo kraj
Počet ekonomických subjektů	14 016	993	44
Počet zaměstnanců	668 tisíc	33 tisíc	9 tisíc

Tabulka 1

Odvětвовá skladba výběrového souboru RSCP-NS – kraj Olomoucký			
Kód CZ-NACE		Počet ekonomických subjektů	
		se sídlem v kraji	se sídlem mimo kraj
A	Zemědělství, lesnictví a rybnářství		
B	Těžba a dobývání		
C	Zpracovatelský průmysl		
D	Výroba a rozvod elektřiny, plynu, tepla		
E	Zásobování vodou, činnosti související s odpady	3	
F	Stavebnictví		1
G	Obchod, opravy motorových vozidel		
H	Doprava a skladování	1	2
I	Ubytování, stravování a pohostinství	17	1
J	Informační a komunikační činnosti	2	
K	Peněžnictví a pojišťovnictví		
L	Činnosti v oblasti nemovitostí	2	
M	Profesní, vědecké a technické činnosti	1	2
N	Administrativní a podpůrné činnosti		
O	Veřejná správa, obrana, sociální zabezpečení	325	29
P	Vzdělávání	515	2
Q	Zdravotní a sociální péče	73	5
R	Kulturní, zábavní a rekreační činnosti	32	2
S	Ostatní činnosti	20	

Tabulka 2

2. Vstupní údaje

Kapitola popisuje specifický sběr dat do šetření RSCP-NS, nejdůležitější vstupní údaje a používané klasifikace a číselníky.

2.1. Sběr dat

Vlastní sběr dat pro RSCP-NS zabezpečuje Informační systém o platech. RSCP-NS přebírá kompletní soubor nepodnikatelské sféry, předzpracovaný pro účely Informačního systému o platech, a provádí na něm specifické kontroly.

2.2. Nejdůležitější vstupní údaje

Šetření RSCP-NS s pololetní periodicitou monitoruje výdělkovou úroveň a odpracovanou dobu jednotlivých zaměstnání podle klasifikace KZAM-R v České republice.

Hodinový výdělek je údaj zjišťovaný z průměrných hodinových výdělků definovaných v § 351 až § 362 zákona č. 262/2006 Sb., zákoníku práce, ve znění pozdějších předpisů. Obvykle se jedná o podíl platu za práci a odpracované doby za poslední čtvrtletí sledovaného období. Hodinový výdělek je krátkodobým indikátorem výdělkové úrovně.

Hrubý měsíční plat, vypočtený z hrubého platu za sledované období, je druhým indikátorem, který ukazuje výdělkovou úroveň. Hrubý plat je součtem platu za práci, náhrad platu a odměn za pracovní pohotovost, které jsou přímo sbíranými položkami. Plat je definován v § 109, odst. 3 zákona č. 262/2006 Sb., zákoníku práce, ve znění pozdějších předpisů. Šetření RSCP-NS sleduje i strukturu hrubého měsíčního platu, tj. prémie a odměny, příplatky za přesčas, ostatní příplatky, náhrady a odměny za pracovní pohotovost. Hrubý měsíční plat a jeho složky se vztahují k celému sledovanému období, které zahrnuje dobu od počátku roku do konce čtvrtletí, za které se šetření provádí.

Šetření RSCP-NS dále sleduje pracovní dobu zaměstnanců. Vstupní věta o zaměstnanci obsahuje odpracovanou dobu od počátku roku a z ní počet přesčasových hodin. Odpracovaná doba u zaměstnanců odměňovaných měsíčním platem nezahrnuje dobu svátků v jinak pracovních dnech. Věta dále obsahuje celkovou neodpracovanou dobu od počátku roku, z ní počet hodin nemoci a dovolené.

2.3. Klasifikace a číselníky

RSCP-NS používá standardní statistické klasifikace a číselníky (podrobněji popsané na www.czso.cz). Použití platných statistických klasifikací je závazné jak pro orgán vykonávající státní statistickou službu, tak pro zpravodajské jednotky, které poskytují údaje pro statistické zjišťování. Proto i RSCP-NS používá následující klasifikace a číselníky:

KZAM-R	Klasifikace zaměstnání; vydáno sdělením ČSÚ č. 492/2003 Sb. ze dne 18. prosince 2003 o vydání rozšířené Klasifikace zaměstnání KZAM-R.
CZ-ICSE	Klasifikace postavení v zaměstnání; vydáno sdělením ČSÚ č. 494/2003 Sb. ze dne 18. prosince 2003 o vydání Klasifikace postavení v zaměstnání.
KKOV	Klasifikace kmenových oborů vzdělání; vydáno sdělením ČSÚ č. 320/2003 Sb. ze dne 9. září 2003 o zavedení Klasifikace kmenových oborů vzdělání. Poslední aktualizace byla provedena k 1. září 2008 sdělením ČSÚ č. 264/2008 Sb. ze dne 10. července 2008 o aktualizaci Klasifikace kmenových oborů vzdělání.

LAU 1	Číselník okresů; od 1. ledna 2008 je systém statistické klasifikace územních struktur v České republice rozdělen, v souladu se systémem Eurostatu, na dvě části: klasifikace CZ-NUTS, systém LAU (Local Administrative Units). Z hlediska statistiky mají LAU závazný charakter. Jednotky LAU 1 (dřívější NUTS 4) jsou v ČR tvořeny okresy. Územní jednotky na úrovni LAU 1 přebírají kódy od dřívějších jednotek NUTS 4. Proti NUTS 4 jsou v LAU 1 následující změny: <ul style="list-style-type: none">- do kódů LAU 1 okresů krajů Vysočina a Jihomoravského se promítá změna kódů NUTS 3 těchto krajů,- Praha se na úrovni LAU 1 nečlení.
CZ-NACE	Klasifikace ekonomických činností (CZ-NACE); vydáno sdělením ČSÚ č. 244/2007 Sb. ze dne 18. září 2007 o zavedení Klasifikace ekonomických činností.
CZ-GEONOM	Klasifikace zemí; vydáno sdělením ČSÚ č. 487/2003 Sb. ze dne 18. prosince 2003 o vydání Klasifikace zemí. Poslední aktualizace byla provedena k 15. prosinci 2008 sdělením ČSÚ č. 429/2008 Sb. ze dne 26. listopadu 2008 o aktualizaci Klasifikace zemí a o ukončení zveřejňování aktualizací.

3. Nejdůležitější sledované veličiny

Kapitola popisuje nejdůležitější sledované veličiny, algoritmy jejich výpočtu a kritéria pro zahrnutí zaměstnanců do dalších výpočtů.

3.1. *Hodinový výdělek*

Hodinový výdělek je přímo zjišťovaná veličina. Do výpočtu charakteristik hodinového výdělku jsou zařazeni zaměstnanci, kteří byli v evidenčním stavu k poslednímu dni sledovaného období.

3.2. *Hrubý měsíční plat*

Hrubý měsíční plat se vztahuje k celému sledovanému období, tedy k 1. - 2. čtvrtletí, nebo k 1. - 4. čtvrtletí. Na rozdíl od hodinového výdělku musí být hrubý měsíční plat vypočten z dalších přímo zjišťovaných platových položek a neplatových plnění.

Hrubý plat je v RSCP-NS definován jako součet platu za práci, náhrad platu a odměny za pracovní pohotovost. Hrubý měsíční plat zaměstnance se vypočte podle vzorce:

$$\text{HMP} = \frac{\text{PLAT} + \text{NAHRADY} + \text{POHOTOV}}{\text{MESPLAC}_{\text{prep}}}$$

kde :

HMP	je hrubý měsíční plat zaměstnance,
PLAT	je plat za práci zaměstnance v kumulaci za sledované období (vstupní položka věty o zaměstnanci),
NAHRADY	jsou náhrady platu zaměstnance v kumulaci za sledované období (vstupní položka věty o zaměstnanci),
POHOTOV	je odměna za pracovní pohotovost zaměstnance v kumulaci za sledované období (vstupní položka věty o zaměstnanci),
MESPLAC _{prep}	je počet přepočtených placených měsíců zaměstnance, tj. počet měsíců, odpovídajících součtu odpracované doby a doby, po kterou pobíral náhrady platu.

Počet přepočtených placených měsíců MESPLAC_{prep} je roven počtu kalendářních měsíců v případě, že zaměstnanec s plným pracovním úvazkem po celé sledované období pracoval nebo pobíral náhrady platu. Pokud zaměstnanec byl v evidenčním stavu kratší dobu, než sledované období, bude jeho počet placených měsíců zkrácen poměrem počtu pracovních dnů v evidenčním stavu a ve sledovaném období. Podobně se počet placených měsíců zkrátí, pokud zaměstnanec měl jinou absenci, než absenci s náhradou platu (např. nemoc), případně měl sjednán kratší pracovní úvazek.

Hrubý měsíční plat za určitou skupinu zaměstnanců je vážená charakteristika, v níž hrubý měsíční plat určitého zaměstnance má váhu, odpovídající počtu jeho placených měsíců za sledované období (tzv. váha placené doby). Tento způsob výpočtu umožňuje korektní srovnání platové úrovně jednotlivých zaměstnání a srovnávání v čase.

Sestavy s hrubým měsíčním platem, diferenciací a strukturou hrubého platu obsahují také měsíční placenou dobu. Tento údaj ukazuje počet placených hodin (odpracovaná doba a doba náhrad) za placený měsíc a je v souladu s výpočtem hrubého měsíčního platu.

Pro zahrnutí zaměstnance do výpočtů hrubého měsíčního platu se uplatňují následující kritéria:

- přepočtený počet placených měsíců zaměstnance je alespoň jeden měsíc,
- stanovená týdenní pracovní doba na dané pracovní místo je alespoň 30 hodin (dle doporučení Eurostatu).

3.3. Měsíční odpracovaná a neodpracovaná doba

Měsíční odpracovaná (resp. neodpracovaná) doba se stejně jako hrubý měsíční plat vztahuje k celému sledovanému období tj. k 1. - 2. čtvrtletí, nebo k 1. - 4. čtvrtletí.

Měsíční odpracovaná doba zaměstnance se vypočte podle vzorce:

$$\text{ODPRACDmes} = \frac{\text{ODPRACD}}{\text{MESEVID_prep}}$$

kde :

- ODPRACDmes je měsíční odpracovaná doba zaměstnance,
 ODPACD je odpracovaná doba zaměstnance v kumulaci za sledované období (vstupní položka věty o zaměstnanci),
 MESEVID_prep je počet přepočtených evidenčních měsíců zaměstnance, tj. počet měsíců, odpovídajících délce pracovního úvazku a délce pracovního poměru ve sledovaném období.

Počet přepočtených evidenčních měsíců MESEVID_prep je roven počtu kalendářních měsíců v případě, že zaměstnanec s plným pracovním úvazkem po celé sledované období byl v pracovním poměru a nebyl na mateřské či rodičovské dovolené. Pokud zaměstnanec byl v evidenčním stavu kratší dobu, než sledované období, bude jeho počet evidenčních měsíců zkrácen poměrem počtu pracovních dnů v evidenčním stavu a ve sledovaném období. Podobně se počet evidenčních měsíců zkrátí, pokud zaměstnanec měl sjednán kratší pracovní úvazek.

Měsíční odpracovaná doba za určitou skupinu zaměstnanců je vážená charakteristika, v níž měsíční odpracovaná doba určitého zaměstnance má váhu, odpovídající počtu jeho evidenčních měsíců ve sledovaném období (tzv. váha evidenční doby). Pro zahrnutí zaměstnance do výpočtů měsíční odpracované doby se uplatňují stejná kritéria jako u hrubého měsíčního platu.

Obdobně jako odpracovaná doba se počítají měsíční neodpracovaná doba a také průměrné měsíční údaje o přesčasu, dovolené a nemoci.

4. Přehled používaných tabulek

Kapitola Přehled používaných tabulek obsahuje hodnocení kvality údajů a přehled publikovaných tabulek, u kterých jsou vyznačeny váhy nutné pro jejich zpracování.

4.1. Kvalita údajů

Zjišťované charakteristiky podléhají nevýběrovým chybám, neboť se nejedná o výběrové šetření. Nevýběrové chyby bývají způsobeny především špatnou kvalitou dat předávaných respondenty (neúplné a chybné údaje) do Informačního systému o platu. Při zpracovávání údajů je jejich vliv snižován několikastupňovými kontrolními mechanismy a častými kontakty zpracovatele šetření s respondenty.

4.2. Přehled publikovaných tabulek podle použitých vah

Publikované tabulky s hodinovým výdělkem NS-V0 až NS-V9 obsahují hodnoty počítané ze souboru RSCP nepodnikatelské sféry bez použití vážení.

Tabulka	Třídící kritérium	Váha placené doby	Váha evidenční doby
NS-M0	Celý kraj	X	
NS-M1	HL. třídy zaměstnání KZAM-R	X	
NS-M5	Podskupiny zaměstnání KZAM-R	X	

Tabulka 3

Tabulka	Třídící kritérium	Váha placené doby	Váha evidenční doby
NS-T5	Podskupiny zaměstnání KZAM-R		X

Tabulka 4

5. Definice vybraných pojmů

Ekonomický subjekt	Ekonomický subjekt je právní subjekt nebo fyzická osoba s postavením podnikatele, zapsaná do registru ekonomických subjektů ČSÚ. Každému ekonomickému subjektu se přiděluje identifikační číslo (IČ).
Organizační jednotka	Z hlediska výdělkové statistiky RSCP se dělí ekonomické subjekty na organizační jednotky podle okresu, ve kterém jejich zaměstnanci působí. Organizační jednotku tvoří všichni zaměstnanci ekonomického subjektu, kteří působí ve stejném okrese.
Zpravodajská jednotka	Zpravodajskou jednotkou je právní osoba, organizační složka státu nebo fyzická osoba, od nichž se požaduje poskytnutí údajů ve statistickém zjišťování podle zákona č. 89/1995 Sb., o státní statistické službě, ve znění pozdějších předpisů.
Sledované období	Sledované období je období od začátku roku do konce čtvrtletí, ve kterém se statistické zjišťování provádí.
Podnikatelská sféra	Do podnikatelské sféry patří subjekty, které odměňují mzdou podle § 109, odst. 2 zákona č. 262/2006 Sb., zákoníku práce, ve znění pozdějších předpisů.

Nepodnikatelská sféra	Do podnikatelské sféry patří subjekty, které odměňují platem podle § 109, odst. 3 zákona č. 262/2006 Sb., zákoníku práce, ve znění pozdějších předpisů.
Soubor ISPV-NS	Souborem ISPV podnikatelské sféry je soubor ekonomických subjektů, definovaný Automatizovaným rozpočtovým informačním systémem ARIS (viz http://www.info.mfcr.cz/aris).