



Regionální statistika ceny práce

III. čtvrtletí 2007

Podnikatelská sféra

Olomoucký kraj

Revidované výsledky ke dni 10. 3. 2010

Copyright - MPSV ČR

Publikace ani její část nesmí být kopírována, rozšiřována a zařazována do informačních systémů v jakékoliv formě (elektronické, mechanické, optické, magnetické aj.) bez písemného souhlasu

Ministerstva práce a sociálních věcí

Zpracovatel: TREXIMA, spol. s r.o., tř. T. Bati 299, 764 21 Zlín - Louky

O b s a h :

Úvod	7
-------------------	---

Výsledková část podnikatelská sféra

Základní metodické přístupy	11
Popis publikovaných tabulek	12

Hodinový výdělek

PS-V0	Hodinový výdělek v podnikatelské sféře	13
PS-V1	Hodinový výdělek podle hlavních tříd zaměstnání KZAM-R	14
PS-V2	Hodinový výdělek podle věkových kategorií	15
PS-V4	Hodinový výdělek podle vzdělání	15
PS-V5	Hodinový výdělek podle podskupin zaměstnání KZAM-R.....	16
PS-V6	Hodinový výdělek podle kategorií zaměstnání	22
PS-V8	Hodinový výdělek podle pohlaví	22

Hrubá měsíční mzda

PS-M0	Hrubá měsíční mzda a její složky, diferenciacce, placená doba v podnikatelské sféře	23
PS-M1	Hrubá měsíční mzda a její složky, diferenciacce, placená doba podle hlavních tříd zaměstnání KZAM-R.....	24
PS-M5	Hrubá měsíční mzda a její složky, diferenciacce, placená doba podle podskupin zaměstnání KZAM-R.....	26

Měsíční odpracovaná a neodpracovaná doba

PS-T5	Průměrná měsíční odpracovaná a neodpracovaná doba podle podskupin zaměstnání KZAM-R	38
-------	--	----

Dodatek – technický popis šetření

1. Metoda výběru ekonomických subjektů	47
1.1 Základní soubor	47
1.2 Struktura výběrového souboru	47
1.3 Výběr	48
2. Vstupní údaje	49
2.1 Sběr dat	49
2.2 Nejdůležitější vstupní údaje	50
2.3 Klasifikace a číselníky	50
3. Nejdůležitější sledované veličiny	52
3.1 Hodinový výdělek	52

3.2 Hrubá měsíční mzda	52
3.3 Měsíční odpracovaná a neodpracovaná doba	53
4. Dopočtové metody	54
4.1 Řešení neodpovědí a metoda vážení	54
4.2 Kvalita odhadů	55
4.3 Přehled publikovaných tabulek podle použitých vah	55
5. Definice vybraných pojmů	56



Úvod

Úvod

Regionální statistika ceny práce (RSCP) je systém pravidelného monitorování výdělkové úrovně a pracovní doby zaměstnanců v jednotlivých krajích České republiky formou statistického šetření. Sledovanými ukazateli výdělkové úrovně jsou hodinový výdělek a hrubá měsíční mzda (plat). Šetření metodicky vychází a je obsahově harmonizováno se strukturálním šetřením EU „Structure of Earnings Survey“, viz nařízení komise (ES) č. 1916/2000 ve znění pozdějších předpisů.

Šetření je pod názvem „Čtvrtletní šetření o průměrném výdělku“ zařazeno do programu statistických zjišťování, vyhlášených Českým statistickým úřadem (ČSÚ) ve sbírce zákonů pro příslušný kalendářní rok (viz příloha č. 2 Vyhlášky č. 476/2006 Sb., částka 156, kterou se stanoví Program statistických zjišťování na rok 2007) a pro vybrané ekonomické subjekty je povinné. Šetření provádí pracoviště státní statistické služby Ministerstva práce a sociálních věcí (MPSV). Průběh a vývoj šetření řídí komise, složená ze zástupců MPSV, ČSÚ, Ministerstva financí, České národní banky, CERGE-EI, VŠE v Praze, Českomoravské konfederace odborových svazů, Svazu průmyslu a dopravy ČR. Zpracovatelem RSCP je TREXIMA, spol. s r.o. (www.trexima.cz).

Nejdůležitějším kritériem pro členění výsledků RSCP je příslušnost šetřeného ekonomického subjektu k podnikatelské, nebo nepodnikatelské sféře. V podnikatelské sféře probíhá šetření se čtvrtletní periodou a ve sféře nepodnikatelské je prováděno s periodou pololetní. Zdrojem dat pro nepodnikatelskou sféru je Informační systém o platech, který je spravován Ministerstvem financí. Za každou sféru jsou vydávány samostatné výsledkové publikace.

Výsledkové publikace jednotlivých krajů jsou uloženy na stránkách <http://portal.mpsv.cz/> v sekci *Zaměstnanost*, v podsekci *Statistiky* pod odkazem *Statistika výdělků*.

Monitorováním výdělků a pracovní doby zaměstnanců na úrovni České republiky se zabývá „Informační systém o průměrném výdělku“ (ISPV). Výsledková publikace je k dispozici na internetových stránkách MPSV (www.mpsv.cz) v sekci *Příjmy a životní úroveň*.

Důkladný popis šetření, včetně všech výsledkových publikací, poskytuje také portál www.ispv.cz. Slouží především jako podpora respondentům, kteří zde naleznou všechny potřebné informace a podpůrné nástroje pro zaslání dat. Portál je využíván také k uveřejňování odborných studií a článků, které jako zdroj informací uvádí šetření ISPV a RSCP.

Ministerstvo práce a sociálních věcí děkuje všem respondentům šetření za přípravu vstupních dat pro šetření. Svědomitý přístup respondentů a dodržování termínů pro předání dat umožňují pravidelně uveřejňovat tuto publikaci.



Výsledková část

Podnikatelská sféra

Výsledková část podnikatelská sféra

Základní metodické přístupy

Tato publikace přináší charakteristiky hodinového výdělku, hrubé měsíční mzdy a pracovní doby získané za podnikatelskou sféru šetření RSCP (RSCP-PS). V RSCP se zařazují do podnikatelské sféry ekonomické subjekty, které odměňují mzdou, viz § 109, odst. 2 zákona č. 262/2006 Sb., zákoníku práce, ve znění pozdějších předpisů.

Primárním výsledkem RSCP jsou statistiky výdělkové úrovně jednotlivých zaměstnání (v klasifikaci KZAM-R), dalším produktem jsou odhady výdělkových parametrů zaměstnanecké populace krajů v členění podle firemních i zaměstnaneckých charakteristik. Ekonomické subjekty se v RSCP člení na organizační jednotky, jestliže je možné provést vnitřní rozčlenění podle okresů, ve kterých dílčí jednotky působí. Výsledky podle krajů jsou v tomto smyslu výsledky získané pracovištní metodou.

Vedle podnikového výkaznictví ČSÚ je RSCP dalším zdrojem informací o výdělcích v jednotlivých krajích České republiky. Výkaznictví ČSÚ, jako tradiční zdroj, sbírá údaje o evidenčním počtu zaměstnanců a vyplacených mzdách za ekonomický subjekt a publikuje průměrné mzdy v členění podle firemních charakteristik. Při srovnávání výsledků výkaznictví a RSCP-PS je třeba vzít v úvahu rozdílnou definici podnikatelské sféry, rozdílné metody výpočtu výdělkových charakteristik a rozdílný způsob členění výsledků podle krajů. Výkaznictví ČSÚ člení výsledky podle sídla ekonomického subjektu, tj. podnikovou metodou.

Respondenty šetření RSCP-PS jsou aktivní ekonomické subjekty (ES) z institucionálních sektorů nefinančních podniků, finančních institucí a vládních institucí zapsané v registru ekonomických subjektů ČSÚ (RES). Na základě Automatizovaného rozpočtového informačního systému (ARIS), který je spravován Ministerstvem financí, se zjišťuje způsob odměňování a příslušnost ekonomického subjektu k podnikatelské sféře. Šetření je výběrové pro ES s 10 až 249 zaměstnanci a plošné pro ES s 250 a více zaměstnanci. Náhodný výběr je prováděn na základě příslušnosti ES do kraje, velikostní kategorie a odvětví ekonomické činnosti.

Tabulky s označením PS-V5, PS-M5, PS-T5 obsahují charakteristiky výběrového souboru (statistiky) jednotlivých zaměstnání na úrovni podskupin zaměstnání (čtyřmístný KZAM-R). Při interpretaci výsledků je nutno mít na zřeteli, že charakteristiky výběrového souboru nelze automaticky pokládat za odhady platné pro celou zaměstnaneckou populaci. Výběrové charakteristiky jsou ovlivněny větším relativním zastoupením velkých ekonomických subjektů ve výběrovém souboru RSCP-PS. Ostatní tabulky obsahují odhady parametrů základního souboru a při jejich výpočtu byly využity dopočtové metody založené na pravděpodobnosti výběru ekonomických subjektů.

Popis publikovaných tabulek

Tabulky v publikaci jsou rozděleny podle sledovaného ukazatele do tří základních okruhů. Tabulky přinášející charakteristiky hodinového výdělku jsou označeny PS-Vx, kde PS značí podnikatelskou sféru a x je pořadové číslo tabulky. Charakteristiky hrubé měsíční mzdy, struktury mzdy a průměrné placené doby jsou obsaženy v tabulkách se značením PS-Mx a charakteristiky měsíční odpracované a neodpracované doby v tabulkách se značením PS-Tx.

Hlavním výsledkem RSCP jsou statistiky výdělkové úrovně a pracovní doby za jednotlivá zaměstnání podle klasifikace KZAM-R, obsažené v tabulkách PS-V5, PS-M5 a PS-T5. Tyto tabulky obsahují ta zaměstnání, která jsou ve své podskupině zaměstnání (čtyřmístný KZAM-R) zastoupena alespoň třemi ekonomickými subjekty a zároveň deseti zaměstnanci. Uvedené počty organizačních jednotek a zaměstnanců ukazují na zastoupení ve výběrovém souboru. V ostatních tabulkách jsou počty zaměstnanců uváděny v % a jejich účelem je přiblížit relativní zastoupení publikovaných kategorií. Údaje o počtech zaměstnanců z této publikace neslouží jako zdroj informací o počtech zaměstnanců v krajích, ty zjišťují šetření ČSÚ – podnikové výkaznictví a výběrové šetření pracovních sil (viz www.czso.cz).

Statistické charakteristiky používané ve výsledkových tabulkách:

1. decil	První decil je hodnota, pod kterou leží 10 % nejnižších hodnot sledovaného znaku.
1. kvartil	První kvartil je hodnota, pod kterou leží 25 % nejnižších hodnot sledovaného znaku.
Medián	Medián je hodnota uprostřed vzestupně uspořádané řady hodnot sledovaného znaku, polovina hodnot je nižší než medián a druhá polovina je vyšší než medián.
3. kvartil	Třetí kvartil je hodnota, nad kterou leží 25 % nejvyšších hodnot sledovaného znaku.
9. decil	Devátý decil je hodnota, nad kterou leží 10 % nejvyšších hodnot sledovaného znaku.
Průměr	Průměr je počítán jako vážený (případně nevážený) aritmetický průměr sledovaného znaku.

Ostatní symboly používané ve výsledkových tabulkách:

"Neuvedeno"	Symbol "Neuvedeno" označuje kategorii zaměstnanců, u které nebyl uveden kód příslušného třídícího znaku.
"*"	Symbol "*" označuje položku vstupních dat vypočítanou, ale nezveřejnitelnou z důvodu nedostatečného počtu vstupních hodnot (méně než 3 ekonomické subjekty a 10 zaměstnanců).

Revidované výsledky ke dni 10. 3. 2010

Hodinový výdělek v podnikatelské sféře ¹⁾

kraj: Olomoucký

Medián hodinového výdělku 103,07 Kč/hod

Index mediánu hodinového výdělku zaměstnanců

meziroční vůči 3. čtvrtletí 2006..... 109,0 %

Diferenciace

1. decil - 10 % hodinových výdělků menších než 62,15 Kč/hod

1. kvartil - 25 % hodinových výdělků menších než 79,39 Kč/hod

Medián - 50 % hodinových výdělků menších než 103,07 Kč/hod

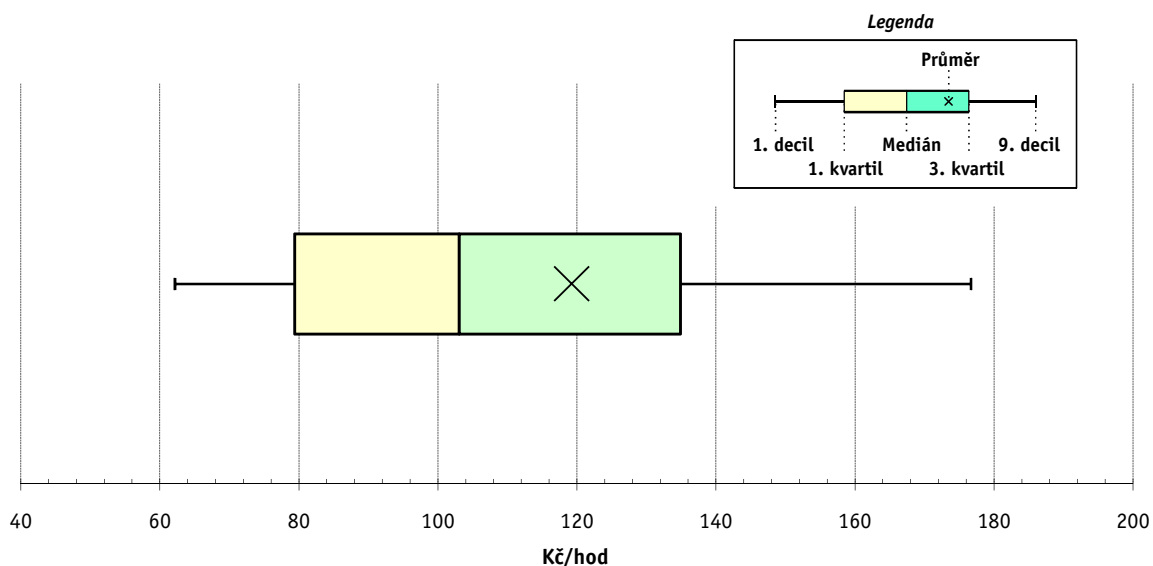
3. kvartil - 25 % hodinových výdělků větších než 134,89 Kč/hod

9. decil - 10 % hodinových výdělků větších než 176,68 Kč/hod

Průměr hodinového výdělku 119,24 Kč/hod

Podíl zaměstnanců s podprůměrným

hodinovým výdělkem 64,7 %



Vysvětlivky:

1) Hodinový výdělek se zjišťuje jako průměrný hodinový výdělek definovaný v § 351 až § 362 zákona č. 262/2006 Sb., zákoníku práce, ve znění pozdějších předpisů.

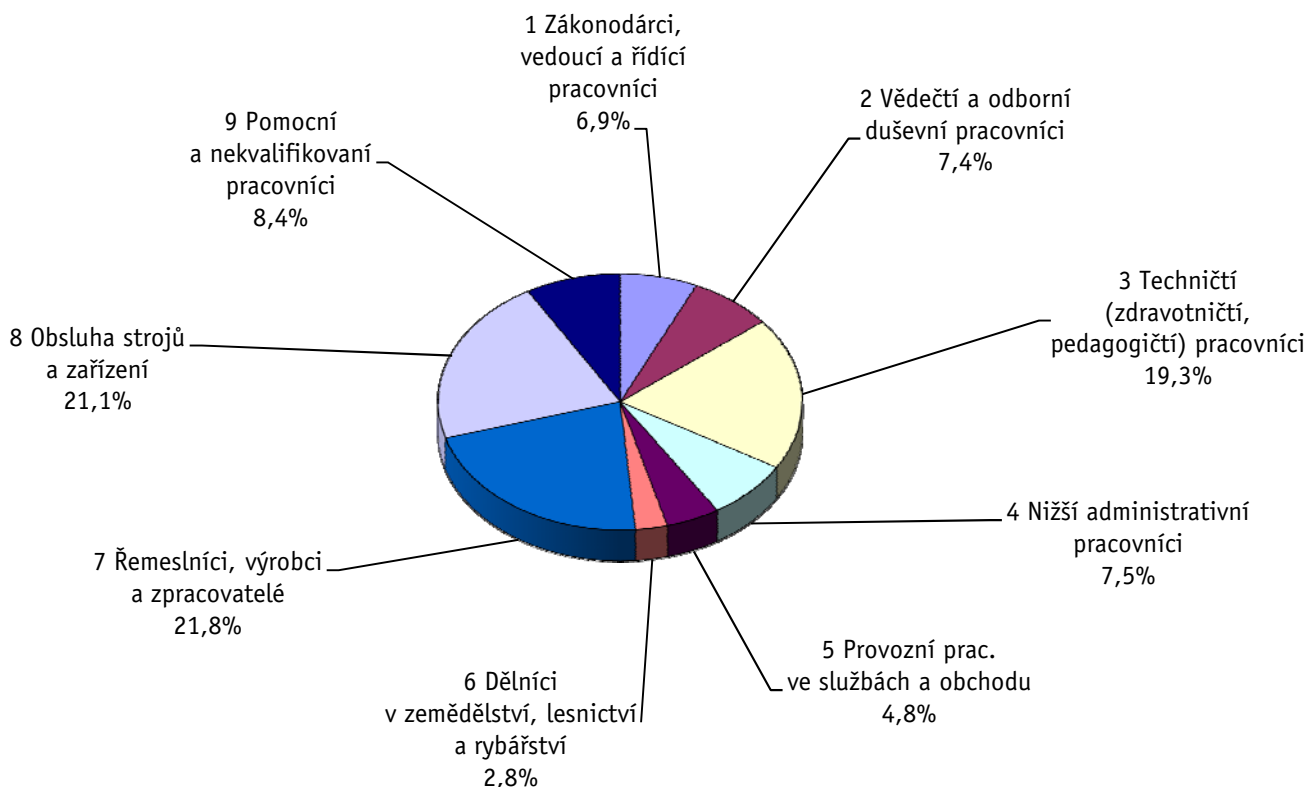
Revidované výsledky ke dni 10. 3. 2010

Hodinový výdělek podle hlavních tříd zaměstnání KZAM-R

kraj: Olomoucký

Hlavní třída zaměstnání KZAM-R	Struktura zaměstnanců	Medián	Diferenciace		Průměr
			1. decil	9. decil	
	%	Kč/hod	Kč/hod	Kč/hod	Kč/hod
1 Zákonodárci, vedoucí a řídicí pracovníci	6,9	183,99	87,66	419,38	241,11
2 Vědečtí a odborní duševní pracovníci	7,4	153,53	92,34	255,25	168,65
3 Techničtí, zdravotničtí a pedagogičtí pracovníci	19,3	125,89	80,00	204,72	136,82
4 Nižší administrativní pracovníci	7,5	92,82	63,62	132,78	99,30
5 Provozní pracovníci ve službách a obchodu	4,8	67,22	56,16	108,52	74,97
6 Dělníci v zemědělství, lesnictví a rybářství	2,8	83,10	60,00	111,02	85,58
7 Řemeslníci, výrobci a zpracovatelé	21,8	100,24	67,89	143,97	104,13
8 Obsluha strojů a zařízení	21,1	96,70	66,16	138,21	100,24
9 Pomocní a nekvalifikovaní pracovníci	8,4	67,91	51,30	115,32	76,98
C E L K E M - podnikatelská sféra	100	103,07	62,15	176,68	119,24

Struktura zaměstnanců dle hlavních tříd KZAM - R



3. čtvrtletí 2007**RSCP - podnikatelská sféra**

PS-V2

Revidované výsledky ke dni 10. 3. 2010

**Hodinový výdělek
podle věkových kategorií**

kraj: Olomoucký

Věková kategorie	Struktura zaměstnanců	Medián	Diferenciace		Průměr
			1. decil	9. decil	
	%	Kč/hod	Kč/hod	Kč/hod	Kč/hod
do 20 let	0,7	77,01	56,81	106,81	78,63
20 - 29 let	16,6	96,35	63,46	148,05	104,01
30 - 39 let	25,8	108,95	62,85	195,71	126,26
40 - 49 let	26,1	108,19	64,50	197,48	128,19
50 - 59 let	26,1	99,83	59,40	167,05	114,52
60 a více let	4,8	99,74	58,11	188,80	116,70
C E L K E M - podnikatelská sféra	100	103,07	62,15	176,68	119,24

3. čtvrtletí 2007**RSCP - podnikatelská sféra**

PS-V4

Revidované výsledky ke dni 10. 3. 2010

**Hodinový výdělek
podle vzdělání**

kraj: Olomoucký

Vzdělání	Struktura zaměstnanců	Medián	Diferenciace		Průměr	
			1. decil	9. decil		
	%	Kč/hod	Kč/hod	Kč/hod	Kč/hod	
KKOV						
Základní a nedokončené	A-C	8,3	78,89	54,13	117,97	83,86
Střední bez maturity	D,E,H,J	47,0	94,25	59,27	139,89	98,59
Střední s maturitou	K-M	31,1	115,02	69,60	187,00	126,57
Vyšší odborné a bakalářské	N,R	1,6	125,00	69,96	208,76	146,24
Vysokoškolské	T,V	10,2	170,17	107,12	370,20	218,71
Neuvedeno		1,8	93,26	57,69	154,96	105,15
C E L K E M - podnikatelská sféra	100	103,07	62,15	176,68	119,24	

Revidované výsledky ke dni 10. 3. 2010

Hodinový výdělek podle podskupin zaměstnání KZAM-R

kraj: Olomoucký

Podskupiny zaměstnání KZAM-R	Výběrový soubor		Medián	Diferenciace		Průměr
	počet org. jednotek	počet zaměst.		1. decil	9. decil	
			Kč/hod	Kč/hod	Kč/hod	Kč/hod
1210 Ředitelé a prezidenti velkých organizací, podniků	113	141	433,65	151,89	1 199,27	633,35
1221 Vedoucí pracovníci v zemědělství, lesnictví, rybářství a mysliv.	21	70	188,78	122,07	376,37	228,83
1222 Vedoucí pracovníci v průmyslu (ve výrobě)	113	501	256,23	150,37	563,85	326,24
1223 Vedoucí pracovníci ve stavebnictví a zeměměřičtví	29	85	306,38	131,09	612,81	333,99
1224 Vedoucí pracovníci ve velkoobchodě a v maloobchodě	90	567	127,10	87,19	255,62	173,84
1226 Ved. pracovníci v dopr., skladování, telekom. a na pošt. úřadech	27	407	147,79	112,48	280,75	179,93
1227 Vedoucí prac. v organ.zaměřených na poskytování obch.služeb	49	198	278,09	173,45	637,62	364,62
1229 Vedoucí pracovních dílčích celků jinde neuvedení (kult.,zdrav.)	26	60	175,46	120,20	283,39	190,66
1231 Vedoucí pracovníci finančních a hospodářských útvarů	119	268	241,97	147,70	597,69	310,49
1232 Vedoucí pracovníci personálních útvarů a útvarů průmysl. vztahů	37	50	222,04	142,90	460,20	267,05
1233 Vedoucí pracovníci obytných útvarů (včetně průzkumu trhu)	97	207	247,70	144,89	627,37	329,23
1234 Ved. pracovníci reklamních útvarů a útvarů pro styk s veřejností	13	28	181,42	97,52	503,77	316,02
1235 Vedoucí pracovníci zásobovacích útvarů	58	104	185,53	119,32	443,62	239,84
1236 Vedoucí pracovníci výpočetních útvarů	29	38	247,68	156,12	355,11	275,15
1237 Vedoucí pracovníci výzkumných a vývojových útvarů	40	70	232,07	155,99	416,97	282,19
1239 Vedoucí pracovníci ostatních útvarů jinde neuvedení	54	107	183,60	113,77	351,17	229,60
1311 Vedoucí, ředitelé v zemědělství,lesnictví,rybářství a myslivosti	8	14	268,77	177,00	451,51	277,04
1312 Vedoucí, ředitelé v průmyslu (ve výrobě)	40	112	219,95	133,34	437,55	264,18
1313 Vedoucí, ředitelé ve stavebnictví a zeměměřičtví	13	22	422,60	157,10	1 515,43	595,61
1314 Vedoucí, ředitelé ve velkoobchodu a maloobchodu	70	324	94,67	52,93	246,00	127,45
1315 Vedoucí, ředitelé v restauracích a hotelích	13	22	103,97	80,21	156,05	111,82
1316 Vedoucí, ředitelé v dopravě, sklad., telekom. a na pošt. úřadech	22	76	180,75	144,01	292,10	204,31
1317 Vedoucí, ředitelé v podnicích poskytujících obchodní služby	12	30	226,07	180,61	394,57	257,32
1319 Vedoucí, ředitelé malých organizací ostatní (kult.,zdrav.,škol.)	20	32	196,78	115,38	567,98	267,00
2111 Fyzikové a astronomové	3	39	173,66	94,16	256,00	181,59
2113 Chemici	4	33	157,61	90,93	260,01	175,44
2114 Geologové, geofyzici, geodeti, hydrologové apod.	9	24	170,38	105,49	242,60	174,94
2131 Projektanti a analytici výpočetních systémů	12	33	207,95	128,46	249,61	205,22
2132 Programátoři	35	149	158,80	124,39	229,99	170,53
2139 Ostatní odborníci zabývající se výpoč. tech. jinde neuvedení	53	132	172,06	104,71	279,39	184,55
2142 Projektanti staveb a areálů, stavební inženýři	29	247	162,95	128,83	314,00	203,37
2143 Projektanti elektrotechnických zařízení, elektroinženýři	34	108	191,50	137,15	277,70	200,12
2144 Projektanti elektron.systémů a telekom.sítí, inženýři - elektronici	4	52	155,00	138,69	247,45	178,82
2145 Projektanti a konstruktéři strojních zařízení, strojní inženýři	33	342	164,50	118,78	235,95	174,13
2146 Chemičtí inženýři, technologové	8	53	203,57	134,73	328,68	221,64
2149 Ostatní architekti, projekt., konstruk.a tech.inženýři (tvůr.prac.)	30	233	190,58	126,96	294,96	205,47
2211 Bakteriologové, biolog., ekolog., zoologové a odb.v příb.obor.	18	55	139,96	92,46	227,70	159,39
2212 Farmakologové, anatomové, biochemici, fyziolog., patologové	3	28	106,80	87,88	164,74	129,49
2213 Agronomové, šlechtitelé a odborníci v příbuzných oborech	16	28	160,11	110,02	206,58	162,78
2221 Lékaři, ordináři (kromě zubních lékařů)	17	418	189,20	100,00	357,86	212,14
2224 Farmaceuti, magistři v lékárně, lékárníci	6	19	189,89	172,34	319,29	210,73
2411 Odb. prac. na úseku účetnictví, financí, daní, ap., hlavní účetní	95	241	160,14	111,23	318,00	193,53
2412 Odbor. pracovníci na úseku zaměstnaneckých, personálních věcí	30	44	151,45	109,13	218,23	157,97
2413 Odborní pracovníci v bankovníctví a pojišťovnictví	33	990	159,51	101,00	282,48	186,50

Revidované výsledky ke dni 10. 3. 2010

Hodinový výdělek podle podskupin zaměstnání KZAM-R

kraj: Olomoucký

Podskupiny zaměstnání KZAM-R	Výběrový soubor		Medián	Diferenciace		Průměr
	počet org. jednotek	počet zaměst.		1. decil	9. decil	
			Kč/hod	Kč/hod	Kč/hod	Kč/hod
2419 Ostatní odborní pracovníci v oblasti podnikání	46	246	169,67	124,99	269,72	189,78
2421 Právníci, právní poradci (mimo advokacie a soudnictví)	26	37	184,63	107,57	308,54	201,83
2433 Odborní pracovníci v informacích (např. vti)	4	21	121,48	88,45	255,25	153,76
2441 Ekonomové - vědecktí pracovníci, specialisté, experti	48	186	134,79	102,21	225,33	150,50
2447 Tlumočníci a překladatelé	9	12	115,76	101,52	176,00	132,36
2451 Spisovatelé, autoři, kritikové, novináři, redaktoři	10	92	125,94	96,32	169,78	131,99
2470 Odborní administrativní pracovníci jinde neuvedení	35	176	140,81	84,44	225,91	151,90
3111 Technici ve fyzikálních a příbuzných oborech	10	55	97,13	69,32	177,59	112,69
3112 Stavební technici	76	386	156,50	105,64	239,09	170,33
3113 Elektrotechnici	59	541	141,46	108,72	192,34	147,61
3114 Elektronici a technici v radiokomunikacích a telekomunikacích	23	192	135,79	102,36	185,20	141,68
3115 Strojírenští technici	79	1 531	139,10	98,98	196,30	147,29
3116 Chemičtí technici	23	197	139,97	89,63	204,66	143,60
3117 Důlní a hutní technici	5	51	120,87	93,26	214,30	137,24
3118 Technici v kartografii, kreslič a zeměměřiči	43	319	133,16	94,03	199,45	149,84
3119 Ostatní techničtí pracovníci jinde neuvedení	176	1 654	121,96	36,89	199,92	121,83
3121 Poradci ve výpočetní technice	23	72	153,15	37,27	315,92	180,13
3122 Operátoři a obsluha výpočetní techniky	50	123	114,23	85,08	193,00	130,09
3123 Operátoři průmyslových robotů, nc strojů	9	50	142,50	114,96	206,18	152,05
3129 Ostatní technici ve výpočetní technice jinde neuvedení	8	12	130,89	102,71	229,67	153,51
3132 Obsluha zařízení pro záznam zvuku,obrazu,operátoři kamery	5	24	127,98	96,83	161,94	129,63
3133 Obsluha vysílacího a telekomunikačního zařízení (vč. telegrafu)	3	56	145,06	110,74	221,31	157,60
3134 Obsluha lékařských zařízení	4	36	112,98	88,42	160,54	120,50
3151 Kolaudační technici a technici protipožární ochrany	6	24	140,65	121,69	155,77	139,33
3152 Bezpečnostní tech.a tech. pro kontrolu zdravotní nezávadnosti	67	333	122,24	85,61	170,53	126,91
3160 Technici železničního provozu	8	856	148,80	118,79	172,91	147,30
3211 Technici a laboranti v oblasti biologie a v příbuzných oborech	19	208	98,95	76,53	147,04	104,91
3212 Technici v agronomii, v lesnictví a v zemědělství	39	413	134,66	96,19	188,35	138,77
3223 Dietetici a odborníci na výživu	6	12	95,73	84,28	119,31	98,79
3226 Rehabilitační a fyzioterapeutičtí pracovníci (vč. odb. masérů)	9	104	98,68	80,70	119,51	100,24
3229 Ostatní střední zdravotničtí pracovníci jinde neuvedení	5	13	141,23	130,89	177,55	147,97
3231 Ošetrovatelé, všeobecné zdravotní sestry	8	653	105,42	82,13	139,28	109,55
3232 Ženské sestry, porodní asistentky	3	40	106,70	85,44	137,27	110,53
3233 Sestry pro péči o dítě	4	49	100,55	83,46	138,77	105,59
3342 Pedagogové v oblasti dalšího vzdělávání	6	23	101,08	86,23	239,40	132,51
3412 Pojišťovací agenti	19	96	138,59	90,63	213,15	156,73
3415 Obchodní cestující, profes. poradci v obchodě, obch.zástupci	92	328	166,67	103,55	266,31	179,51
3416 Nákupčí	109	431	125,73	83,30	186,10	131,39
3417 Odhadci a zbožíznalci	7	21	79,63	70,84	136,17	95,63
3421 Obchodní agenti	93	452	133,48	90,76	189,02	139,04
3422 Odbytoví a přepravní agenti	123	665	125,75	85,63	209,45	142,33
3429 Ostatní obchodní agenti a makléři jinde neuvedení	6	10	102,65	69,73	132,13	102,44
3431 Odborné sekretářky, sekretáři	75	250	101,66	77,27	155,85	112,27
3433 Pracovníci v oblasti účetnictví, fakturace, rozpočet., kalkulace	204	1 106	116,09	83,50	173,63	125,23

Revidované výsledky ke dni 10. 3. 2010

Hodinový výdělek podle podskupin zaměstnání KZAM-R

kraj: Olomoucký

Podskupiny zaměstnání KZAM-R	Výběrový soubor		Medián	Diferenciace		Průměr
	počet org. jednotek	počet zaměst.		1. decil	9. decil	
			Kč/hod	Kč/hod	Kč/hod	Kč/hod
3434 Pracovníci v oblasti statistiky a matematiky	20	40	113,54	81,62	197,64	134,16
3435 Pracovníci v oblasti práce a mezd (kromě účetních)	43	83	128,00	90,31	205,28	140,26
3436 Referenti osobních oddělení	68	163	124,03	83,08	175,00	130,20
3439 Ostatní odborní administrativní pracovníci jinde neuvedení	117	433	126,02	85,94	189,31	135,55
3471 Aranžéři, průmysloví a komerční návrháři, bytoví architekti	18	32	74,60	60,00	185,21	96,62
4111 Písačky - opisovačky, stenotypistky	5	15	48,90	48,11	114,04	70,14
4112 Kancelářští a manipul. prac. a obsl. zařízení na zpracování textu	23	151	80,78	67,55	99,64	82,23
4113 Pracovníci přípravy dat výpočetní techniky	24	113	84,30	64,52	116,31	88,38
4115 Sekretářky, sekretáři	115	310	98,48	71,89	157,27	108,20
4121 Nižší účetní	44	101	94,17	72,23	133,70	104,45
4123 Nižší finanční, daňoví úředníci a úředníci v příbuzných oborech	16	65	112,70	73,00	283,31	152,31
4131 Úředníci ve skladech	150	1 234	97,67	70,93	132,83	101,25
4132 Úředníci ve výrobě (např. výrobní plánovači)	41	257	109,50	76,58	176,15	118,12
4133 Úředníci v dopravě a v přepravě (dispečeri, kontrolori apod.)	33	259	117,50	96,07	169,43	125,12
4141 Řadoví knihovníci, archiváři, evidenční pracovníci	18	76	85,43	68,28	105,77	86,05
4142 Poštovní doručovatelé, úředníci v třídárnách	10	1 050	87,69	76,03	115,57	91,45
4190 Ostatní nižší úředníci jinde neuvedení	24	65	104,15	63,00	248,10	157,98
4211 Pokladníci (v bankách, pojišťovnách, spořitelnách, na poště)	51	204	108,84	83,37	136,45	110,83
4212 Úředníci na přepážkách a směnárnicích	35	603	102,64	85,80	133,02	109,17
4213 Pokladníci v obchodě, společném stravování apod.	45	827	71,00	51,56	87,18	71,43
4214 Prodavači vstupenek, jízdenek apod.	8	178	113,51	90,55	130,78	113,86
4222 Recepční	21	93	91,52	63,33	121,34	90,87
4223 Telefonisté	30	51	69,03	54,55	96,41	75,37
4224 Informátoři	7	45	96,33	77,77	115,55	97,99
5121 Pracovníci dohlížející nad obsluhujícím personálem, hospodyně	15	36	79,84	62,39	111,38	84,43
5122 Kuchaři	39	315	70,64	54,04	93,20	73,26
5123 Čišníci, servírky	9	111	73,53	56,45	91,99	74,92
5132 Pečovatelé a pomoc.ošetřovatelé v zařiz.soc.péče, v nemocnicích	8	197	72,99	60,65	87,21	74,27
5161 Hasiči, požárníci	6	78	126,47	102,51	146,04	126,65
5169 Ostatní pracovníci ochrany a ostrahy jinde neuvedení	38	773	69,89	56,08	81,59	69,64
5211 Prodavači v obchodech	151	2 307	67,78	55,90	101,43	74,09
5212 Předváděči zboží	3	19	100,06	69,30	173,67	111,09
6111 Pěstitelé polních plodin	5	13	73,97	54,98	110,29	74,97
6113 Zahradníci a pěstitelé zahradních plodin a sazenic	13	106	78,20	51,91	105,55	81,00
6121 Chovatelé hospodářských zvířat (kromě drůbeže a včel)	18	427	88,83	67,71	119,24	91,25
6122 Chovatelé drůbeže	4	18	74,45	68,50	94,02	78,31
6141 Dělníci pro pěstění a ošetřování lesa	9	324	72,91	56,88	103,86	78,99
6142 Dělníci pro těžbu dřeva (kromě obsluhy pojízdných zařízení)	7	128	105,18	80,89	154,27	112,90
7113 Horníci pro dobývání nerudných surovin a kamenolamači	3	34	91,31	54,00	151,65	97,29
7122 Zedníci, kameníci, omítkáři	46	416	97,39	73,03	128,43	97,92
7123 Betonáři, děl.specializovaní na pokládání betonových povrchů	5	164	100,23	77,08	128,17	102,75
7124 Tesaři a truhláři	26	122	100,21	75,98	119,67	98,69
7126 Asfaltéři, dlaždiči	5	24	107,92	99,69	141,99	117,44
7129 Ost. stavební dělníci hlavní stav. výroby a prac.v ost. oborech	33	316	101,03	76,37	134,24	103,06

Revidované výsledky ke dni 10. 3. 2010

Hodinový výdělek podle podskupin zaměstnání KZAM-R

kraj: Olomoucký

Podskupiny zaměstnání KZAM-R	Výběrový soubor		Medián	Diferenciace		Průměr
	počet org. jednotek	počet zaměst.		1. decil	9. decil	
			Kč/hod	Kč/hod	Kč/hod	Kč/hod
7131 Stavební pokrývači	4	16	118,99	84,20	151,61	117,45
7134 Izolatéři	3	16	137,80	116,01	149,20	135,45
7136 Instalatéři, potrubáři, stavební zámečníci, klempíři	51	376	111,78	76,90	142,85	111,90
7137 Stavební a provozní elektrikáři	41	172	103,12	76,58	147,75	109,33
7139 Ostatní děl.zajišťující dokonč.stavební práce a děl.v příb.obor.	5	19	70,97	61,06	116,03	77,34
7141 Malíři a tapetáři	13	27	80,97	60,86	99,81	80,98
7142 Lakýrníci a pracovníci v příbuzných oborech	32	221	100,79	77,22	135,29	105,76
7211 Formíři a jádraři	8	394	100,02	78,07	124,28	100,69
7212 Svářeči, řezači plamenem a páječi	51	759	115,66	84,51	148,28	118,24
7213 Výrobci a opraváři výrobků a dílů z plechů	15	191	110,42	83,97	145,57	113,17
7214 Montéři kovových konstrukcí	14	325	106,80	87,21	291,97	143,67
7221 Kováři, obsluha kovacích lisů, obsluha bucharů	27	286	102,27	72,42	142,25	106,63
7222 Nástrojaři, kovomodeláři, kovodělníci, zámečníci	126	2 765	103,14	77,62	139,31	106,79
7223 Seřizovači a obsl. obráběcích strojů (kromě autom. a poloaut.)	70	1 920	112,69	82,76	155,75	116,10
7224 Brusiči, leštiči a ostříči nástrojů	28	591	96,53	71,21	128,78	98,19
7231 Mechanici a opraváři motorových vozidel	44	304	106,79	78,15	137,10	107,76
7234 Mechanici a opraváři kolejových vozidel	9	478	106,52	86,65	136,02	109,34
7235 Mechanici a opraváři obráběcích, zeměd. strojů a prům. zařízení	61	845	109,60	76,67	176,98	118,24
7239 Ostatní mechanici a opraváři strojů a zařízení bez elektro j.n.	34	350	100,42	71,89	131,43	102,69
7241 Elektromech., opraváři a seřizovači různých typů elektr. zařízení	116	1 885	111,84	87,36	149,29	116,15
7242 Mechanici, opraváři a seřizovači elektr. částí aut, letadel, lodí	13	203	107,23	86,15	133,23	107,76
7243 Mechanici, seřizovači, opraváři elektronických zařízení	28	249	112,36	83,49	157,48	120,25
7244 Telefonní a telegrafní mechanici, montéři a opraváři	11	17	102,74	89,26	168,55	110,96
7246 Montéři a opraváři silnoproudých elektrických vedení	12	215	145,24	99,62	179,57	140,17
7247 Montéři a opraváři slaboproudých elektrických vedení	7	29	116,30	97,25	131,98	113,03
7311 Výrobci, mechanici a opraváři přesných přístrojů a zařízení	15	319	79,71	63,81	128,57	90,10
7322 Dělníci při výrobě skla, sklářů vč. brusičů a leštičů	4	761	79,37	64,73	107,40	83,18
7324 Malíři skla a keramiky a prac. v příb.obor. (vč.výrobců zrcadel)	4	242	75,30	62,11	114,00	84,02
7341 Tiskaři, sazeči (kromě obsluhy tiskárenských strojů)	5	44	112,97	66,00	189,73	121,84
7344 Fotografové a pracovníci v příbuzných oborech	4	21	92,99	75,24	119,18	95,59
7411 Zpracovatelé masa, ryb vč. uzenářů a konzervovačů masa a ryb	14	140	113,25	79,26	144,95	112,46
7412 Zpracovatelé pekárenských a cukrářských výrobků	12	121	74,48	59,90	83,65	74,32
7419 Ostatní zpracovatelé - výrobci potravinářských výrobků	16	130	80,64	61,04	115,79	84,18
7422 Umělečtí truhláři, řezbáři, výrobci a opraváři výrobků ze dřeva	13	43	87,52	71,18	114,13	88,98
7435 Modeláři a stříhači textilu, kůží a podobných materiálů	3	12	73,84	62,03	103,87	80,18
7436 Švadleny, vyšivači a pracovníci v příbuzných oborech	7	154	62,40	48,16	76,45	63,10
7437 Čalouníci a pracovníci v příbuzných oborech (vč. autočalouníků)	5	21	73,25	57,34	94,47	76,75
7439 Ost. dělníci při výrobě textilu, oděvů a výrobků z kůží, kožešin	5	53	65,16	58,79	124,91	78,75
7443 Výrob. a opraváři kožené technické konfekce, galanterního zboží	4	290	74,44	53,90	92,06	74,08
8111 Obsluha důlního zařízení a razících štítů	7	34	106,74	86,68	144,78	111,47
8112 Obsluha zařízení pro úpravu rudných a nerudných surovin	5	87	136,82	98,55	169,32	134,73
8122 Obsluha zařízení ve slévárenství (taviči, slévači)	10	649	84,13	65,35	125,27	90,08
8123 Obsluha zařízení na tepelné zpracování kovů	19	131	107,23	78,70	131,16	107,30
8125 Obsluha zařízení na tváření kovů ve válcovnách	4	113	120,94	92,12	161,09	121,86

Revidované výsledky ke dni 10. 3. 2010

Hodinový výdělek podle podskupin zaměstnání KZAM-R

kraj: Olomoucký

Podskupiny zaměstnání KZAM-R	Výběrový soubor		Medián	Diferenciace		Průměr
	počet org.	počet		1. decil	9. decil	
	jednotek	zaměst.	Kč/hod	Kč/hod	Kč/hod	Kč/hod
8126 Obsluha zařízení na úpravu kovového odpadu	4	19	84,19	60,11	104,56	83,05
8131 Obsluha pecí na výrobu skla a keramiky	4	98	117,00	97,00	151,00	122,32
8139 Obsluha ostatních zařízení na výrobu skla a keramiky	5	88	104,65	63,26	157,59	106,61
8141 Obsluha pily a jiného zařízení na zpracování dřeva	7	88	76,99	72,94	99,75	81,16
8159 Obsluha ostatních zařízení při chemické výrobě jinde neuvedená	24	154	98,24	78,11	118,65	99,18
8161 Obsluha zařízení při výrobě a rozvodu elektřiny	9	105	126,55	92,36	169,95	128,12
8162 Obsluha parních turbín, ohřívačů a motorů	38	192	112,10	65,57	153,91	112,59
8163 Obsluha zařízení při úpravě, čištění a rozvodu vody	30	266	103,04	75,47	136,11	104,53
8171 Obsluha automatických nebo poloautomatic. montážních linek	13	1 073	96,23	74,80	129,09	98,64
8172 Obsluha průmyslových robotů	4	36	122,47	99,52	148,24	123,67
8180 Obsluha strojů a zařízení pro práce na železničním svršku	15	128	115,56	89,62	139,59	116,05
8211 Obsluha automat. nebo poloaut. obráběcích strojů (kromě 722)	30	1 222	108,63	75,96	151,38	112,12
8212 Obsluha strojů na výrobu maltovin, vápna, cementu, prefabrikátů	8	180	110,61	91,79	153,73	116,32
8223 Obsluha strojů při konečné úpravě a nanášení ochran. povlaků	15	244	95,06	74,22	127,09	99,48
8232 Obsluha strojů na výrobu plastových výrobků (vč. laminování)	7	374	97,05	65,39	149,45	103,35
8251 Obsluha tiskárenských strojů	5	90	108,13	75,03	161,61	116,90
8261 Obsluha strojů na úpravu vláken, dopřádání a navíjení příze	4	127	67,15	57,72	92,08	72,66
8262 Obsluha tkacích a pletacích strojů	3	140	82,50	69,96	100,04	84,45
8263 Obsluha šicích a vyšivacích strojů	3	61	62,89	51,78	72,65	62,91
8264 Obsluha strojů na bělení, barvení, čištění, praní, žehlení textilu	9	119	68,82	53,92	86,38	69,23
8273 Obsluha strojů na mletí zrn a koření	9	44	90,71	75,42	104,94	91,10
8274 Obsluha strojů na zpracování mouky, výrobu pečiva, čokolády	7	678	88,99	68,11	125,38	93,99
8278 Obsluha strojů na výrobu nápojů	4	97	93,07	61,43	120,90	91,91
8281 Montážní dělníci montující mechanická zařízení (stroje, vozidla)	15	778	89,03	70,68	110,53	90,89
8282 Montážní dělníci montující elektrická zařízení	10	929	103,20	91,71	130,00	108,17
8284 Montážní dělníci montující výrobky z kovů, pryže a plastů	6	566	80,00	66,00	100,25	81,73
8287 Montážní dělníci montující výrobky z kombinovaných materiálů	6	495	81,58	56,74	155,75	100,45
8290 Obsluha jiných stacionárních zařízení a ostatní montážní dělníci	11	154	92,17	78,55	117,82	97,65
8311 Strojvedoucí	12	533	159,62	107,92	170,14	153,11
8313 Dělníci zabezpečující sestavování vlaků (brzdaři, výhybkáři)	16	583	122,63	99,04	135,12	120,35
8321 Řidiči osobních a malých dodávkových automobilů, taxikáři	42	106	94,97	70,31	131,97	99,67
8322 Řidiči sanitních a rzp vozů	3	35	102,29	81,25	122,60	102,01
8323 Řidiči autobusů, trolejbusů a tramvají	5	370	110,87	86,08	120,09	106,19
8324 Řidiči nákladních automobilů a tahačů	112	1 124	102,26	77,17	129,27	103,10
8326 Řidiči speciálních vozidel	12	50	115,60	89,23	133,77	113,42
8331 Obsluha zemědělských a lesních strojů	22	363	98,55	76,13	133,46	101,76
8332 Obsluha zemních a příbuzných strojů	49	431	118,58	94,11	143,99	119,60
8333 Obsluha jeřábů, zdvihacích a podobných manipulačních zařízení	41	503	86,08	69,75	116,68	91,47
8334 Obsluha vysokozdvíhých a ostatních motorových vozíků	74	741	93,75	71,00	119,21	96,00
9132 Pomocníci a uklízeči v kancelářích, hotelích, nemocnicích ap.	148	1 169	57,07	48,10	74,29	59,51
9133 Ruční pradláči a žehlíři (kromě obsluhy strojů)	5	16	62,60	56,49	67,91	61,91
9141 Domovníci, správci domu	18	53	70,83	49,88	104,87	78,93
9151 Poslíčci, nosiči zavazadel a doručovatelé	3	10	74,98	56,15	101,31	77,31
9152 Vrátní, hlídači, uváděči a šatnářky	57	413	60,07	50,74	82,58	63,60

Revidované výsledky ke dni 10. 3. 2010

**Hodinový výdělek
podle podskupin zaměstnání KZAM-R**

kraj: Olomoucký

Podskupiny zaměstnání KZAM-R	Výběrový soubor		Medián	Diferenciace		Průměr
	počet org. jednotek	počet zaměst.		1. decil	9. decil	
			Kč/hod	Kč/hod	Kč/hod	Kč/hod
9161 Sběrači odpadků, popeláři	6	73	81,62	53,31	93,33	78,16
9162 Metaři, čističi záchodků, žump, kanálů a podobných zařízení	6	69	77,62	58,58	108,80	82,11
9211 Pomocní a nekvalifikovaní dělníci v zemědělství	13	81	66,23	55,00	82,82	67,22
9312 Pomocní a nekvalif. dělníci na stavbách a údržbě silnic, přehrad	7	25	92,39	68,60	118,82	93,93
9313 Pomocní a nekvalifikovaní dělníci na stavbách budov	7	60	74,02	60,33	106,80	79,86
9321 Pomocní a nekvalifikovaní montážní a manipulační dělníci	68	1 260	80,73	60,96	149,20	93,40
9322 Ruční baliči a pytlovači	12	274	57,65	51,30	106,67	72,76
9323 Dělníci nádvorní skupiny (pomocní montéři)	22	312	87,33	67,75	110,50	88,43
9332 Obsluha povozů a zařízení poháněných zvířaty	6	38	84,66	57,95	117,06	84,34
9333 Vazači a nosiči břemen, přístavní dělníci (dokaři)	23	165	92,89	68,74	151,44	99,83
9339 Pomocní a nekvalif. pracovníci v dopravě, ve skladech, v telek.	87	1 188	87,78	66,86	114,96	89,81

3. čtvrtletí 2007**RSCP - podnikatelská sféra**

PS-V6

Revidované výsledky ke dni 10. 3. 2010

**Hodinový výdělek
podle kategorií zaměstnání**

kraj: Olomoucký

Kategorie zaměstnání	Struktura zaměstnanců	Medián	Diferenciace		Průměr
			1. decil	9. decil	
	%	Kč/hod	Kč/hod	Kč/hod	Kč/hod
D Manuální pracovníci	58,5	92,35	59,03	136,46	95,76
T Nemanuální pracovníci	41,5	128,31	74,71	239,02	152,39
Relace D/T (%)		72,0	79,0	57,1	62,8
C E L K E M - podnikatelská sféra	100	103,07	62,15	176,68	119,24

manuální pracovníci - zaměstnanci s převážně manuálním charakterem práce (hlavní třída KZAM-R 6-9 a vybraná zaměstnání hl. třídy 5)

nemanuální pracovníci - zaměstnanci s převážně nemanuálním charakterem práce (hlavní třída KZAM-R 1-4 a vybraná zaměstnání hl. třídy 5)

3. čtvrtletí 2007**RSCP - podnikatelská sféra**

PS-V8

Revidované výsledky ke dni 10. 3. 2010

**Hodinový výdělek
podle pohlaví**

kraj: Olomoucký

Pohlaví	Struktura zaměstnanců	Medián	Diferenciace		Průměr
			1. decil	9. decil	
	%	Kč/hod	Kč/hod	Kč/hod	Kč/hod
M Muž	63,1	112,19	70,97	196,71	131,65
Ž Žena	36,9	86,62	56,53	149,25	97,99
Relace Ž/M (%)		77,2	79,7	75,9	74,4
C E L K E M - podnikatelská sféra	100	103,07	62,15	176,68	119,24

Hrubá měsíční mzda a její složky, diferenciacce, placená doba v podnikatelské sféře

kraj: Olomoucký

Medián hrubé měsíční mzdy 18 634 Kč/měs

Diferenciacce

1. decil - 10 % hodinových výdělků menších než	11 154 Kč/měs
1. kvartil - 25 % hodinových výdělků menších než	14 322 Kč/měs
Medián - 50 % hodinových výdělků menších než	18 634 Kč/měs
3. kvartil - 25 % hodinových výdělků větších než	24 391 Kč/měs
9. decil - 10 % hodinových výdělků větších než	32 891 Kč/měs

Průměr hrubé měsíční mzdy 21 719 Kč/měs

Vybrané složky hrubé měsíční mzdy

prémie a odměny	16,5 %
příplatky za přesčas	1,0 %
příplatky ostatní	3,7 %
náhrady	10,2 %
odměny za pohotovost	0,2 %

Průměrná placená doba 174,2 hod/měs

Revidované výsledky ke dni 10. 3. 2010

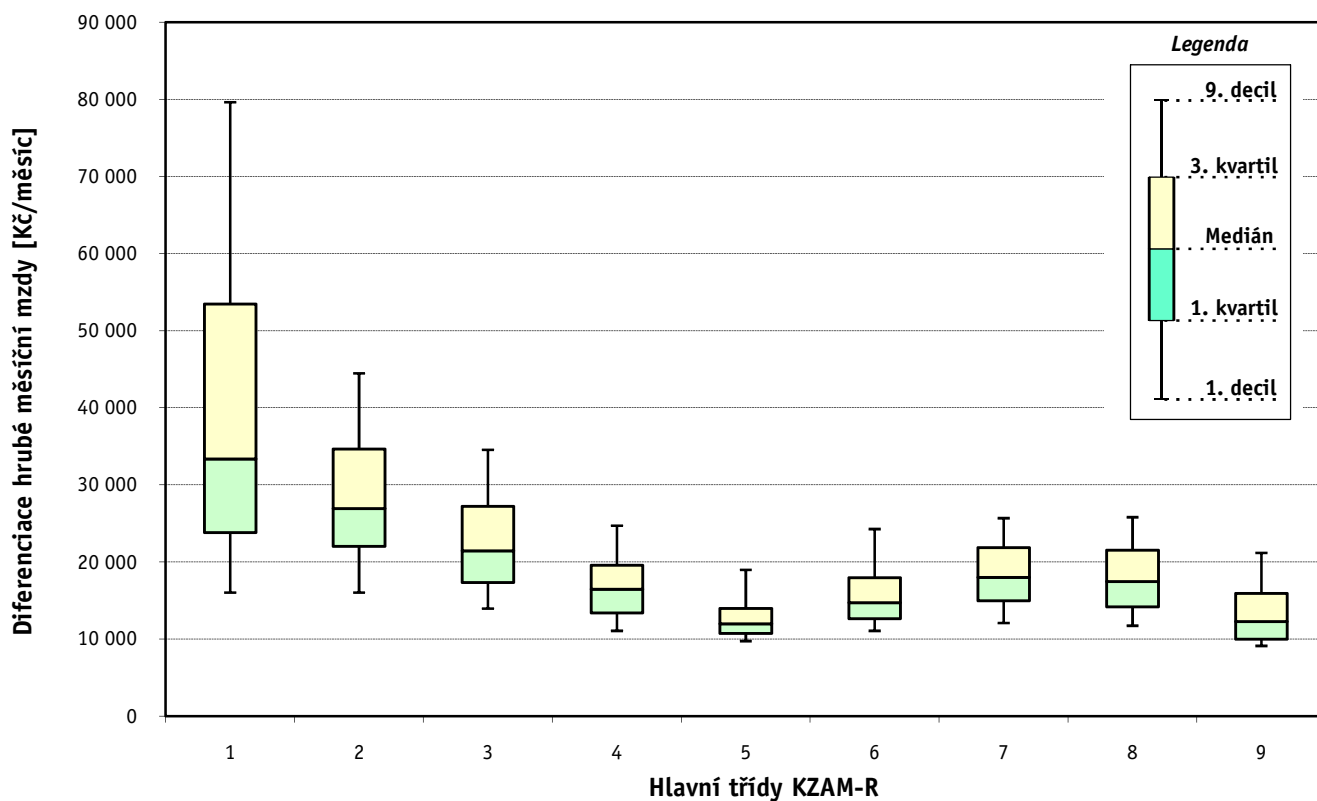
Hrubá měsíční mzda a její složky, diference, placená doba podle hlavních tříd zaměstnání KZAM-R

kraj: Olomoucký

Hlavní třída zaměstnání KZAM - R	Struktura zaměstnanců	Medián
	%	Kč/měs

1 Zákonníci, vedoucí a řídící pracovníci	8,0	33 371
2 Vědečtí a odborní duševní pracovníci	7,4	26 929
3 Techničtí, zdravotničtí a pedagogičtí pracovníci	20,6	21 437
4 Nižší administrativní pracovníci	7,5	16 458
5 Provozní pracovníci ve službách a obchodu	5,0	11 989
6 Dělníci v zemědělství, lesnictví a rybářství	2,1	14 713
7 Řemeslníci, výrobci a zpracovatelé	22,1	18 011
8 Obsluha strojů a zařízení	20,1	17 472
9 Pomocní a nekvalifikovaní pracovníci	7,3	12 287

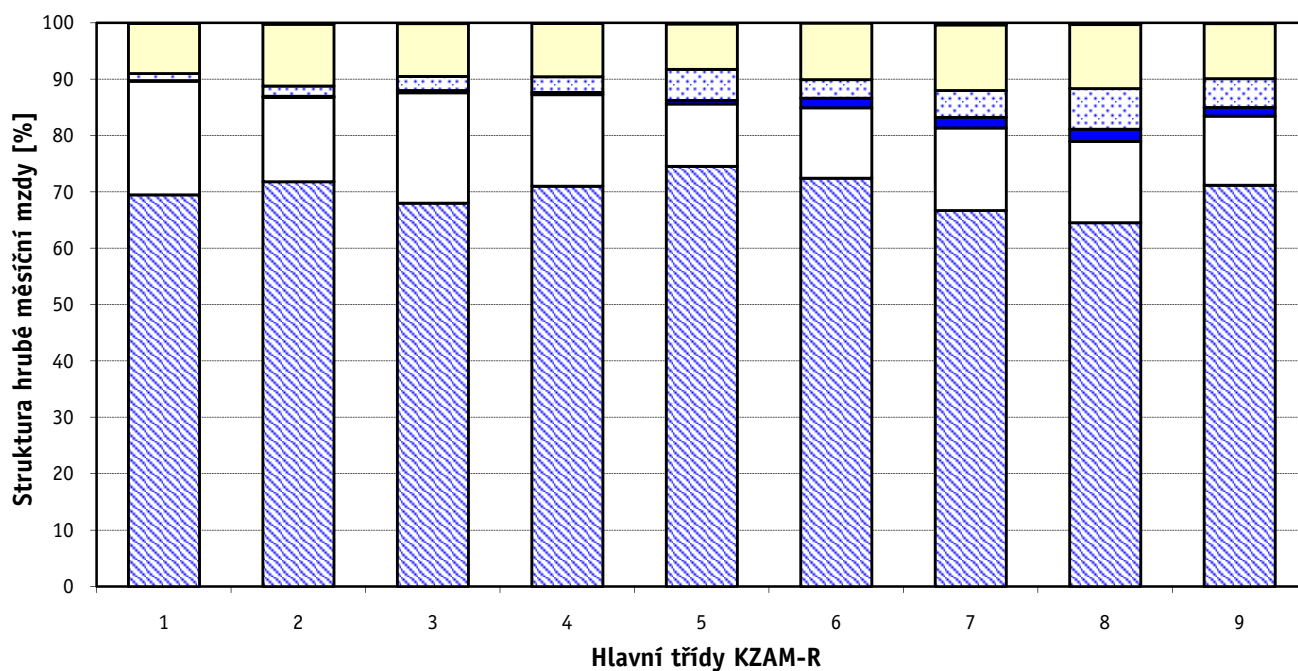
C E L K E M - podnikatelská sféra	100	18 634
--	------------	---------------



Hrubá měsíční mzda a její složky, diference, placená doba podle hlavních tříd zaměstnání KZAM-R

kraj: Olomoucký

Diference				Průměr	Vybrané složky hrubé měsíční mzdy					Placená doba
1. decil	1. kvartil	3. kvartil	9. decil		prémie a odměny	příplatky za přesčas	příplatky ostatní	náhrady	odměny za pohotovost	
Kč/měs	Kč/měs	Kč/měs	Kč/měs	Kč/měs	%	%	%	%	%	hod/měs
16 036	23 820	53 484	79 632	43 693	20,1	0,1	1,3	8,9	0,1	170,4
16 046	22 051	34 638	44 475	29 983	15,0	0,2	1,8	11,0	0,2	171,3
13 970	17 324	27 245	34 555	23 451	19,6	0,4	2,5	9,4	0,1	169,4
11 073	13 416	19 593	24 711	17 446	16,3	0,4	2,8	9,5	0,1	170,8
9 745	10 741	13 996	18 971	13 278	11,1	0,6	5,5	8,1	0,2	171,7
11 071	12 643	17 968	24 270	16 115	12,5	1,7	3,3	10,1	0,0	182,2
12 091	14 966	21 887	25 686	18 916	14,6	1,9	4,8	11,7	0,3	177,6
11 735	14 202	21 546	25 819	18 324	14,4	2,2	7,2	11,4	0,3	178,6
9 127	9 977	15 939	21 185	13 858	12,3	1,5	5,2	9,7	0,1	175,4
11 154	14 322	24 391	32 891	21 719	16,5	1,0	3,7	10,2	0,2	174,2



■ hlavní část mzdy za práci □ prémie a odměny ■ příplatky za přesčas □ příplatky ostatní □ náhrady ■ odměny za pohotovost

Revidované výsledky ke dni 10. 3. 2010

Hrubá měsíční mzda a její složky, diference, placená doba podle podskupin zaměstnání KZAM-R

kraj: Olomoucký

Podskupiny zaměstnání KZAM-R	Počet zaměstnanců přepočtený podle placených měsíců	Medián
		Kč/měs
1210 Ředitelé a prezidenti velkých organizací, podniků	134	79 105
1221 Vedoucí pracovníci v zemědělství, lesnictví, rybářství a myslivosti	64	31 417
1222 Vedoucí pracovníci v průmyslu (ve výrobě)	487	41 498
1223 Vedoucí pracovníci ve stavebnictví a zeměměřičtví	77	51 403
1224 Vedoucí pracovníci ve velkoobchodě a v maloobchodě	501	21 023
1226 Vedoucí pracovníci v dopravě, skladování, telekomunik. a na poštovních úřadech	378	23 238
1227 Vedoucí pracovníci v organizacích zaměřených na poskytování obchodních služeb	189	46 357
1229 Vedoucí pracovníci dílčích celků jinde neuvedení (kulturních, zdravotn., školských)	60	28 933
1231 Vedoucí pracovníci finančních a hospodářských (správních) útvarů	261	40 737
1232 Vedoucí pracovníci personálních útvarů a útvarů průmyslových vztahů	48	35 261
1233 Vedoucí pracovníci obytných útvarů (včetně průzkumu trhu)	202	40 675
1234 Vedoucí pracovníci reklamních útvarů a útvarů pro styk s veřejností	24	30 350
1235 Vedoucí pracovníci zásobovacích útvarů	99	31 407
1236 Vedoucí pracovníci výpočetních útvarů	37	37 312
1237 Vedoucí pracovníci výzkumných a vývojových útvarů	68	38 969
1239 Vedoucí pracovníci ostatních útvarů jinde neuvedení	103	31 012
1311 Vedoucí, ředitelé v zemědělství, lesnictví, rybářství a myslivosti	13	43 375
1312 Vedoucí, ředitelé v průmyslu (ve výrobě)	107	36 490
1313 Vedoucí, ředitelé ve stavebnictví a zeměměřičtví	21	60 050
1314 Vedoucí, ředitelé ve velkoobchodu a maloobchodu	293	16 307
1315 Vedoucí, ředitelé v restauracích a hotelích	21	17 587
1316 Vedoucí, ředitelé v dopravě, skladování, telekomunikacích a na poštovních úřadech	75	27 568
1317 Vedoucí, ředitelé v podnicích poskytujících obchodní služby	28	31 234
1319 Vedoucí, ředitelé malých organizací ostatní (kultura, zdravotnictví, školství)	32	31 641
2111 Fyzikové a astronomové	23	29 106
2113 Chemici	22	28 285
2114 Geologové, geofyzici, geodeti, hydrologové apod.	24	29 550
2131 Projektanti a analytici výpočetních systémů	30	38 981
2132 Programátoři	141	27 093
2139 Ostatní odborníci zabývající se výpočetní technikou jinde neuvedení	124	28 982
2142 Projektanti staveb a areálů, stavební inženýři	221	30 304
2143 Projektanti elektrotechnických zařízení, elektroinženýři	107	31 599
2144 Projektanti elektronických systémů a telekomunikačních sítí, inženýři - elektroniky	51	30 534
2145 Projektanti a konstruktéři strojních zařízení, strojní inženýři	320	28 684
2146 Chemičtí inženýři, technologové	45	35 268
2149 Ostatní architekti, projektanti, konstruktéři a techničtí inženýři (tvůrčí pracovníci)	202	31 523
2211 Bakteriologové, biologové, ekologové, zoologové a odborníci v příbuzných oborech	42	24 115
2213 Agronomové, šlechtitelé a odborníci v příbuzných oborech	26	26 958
2221 Lékaři, ordináři (kromě zubních lékařů)	333	33 913
2224 Farmaceuti, magistři v lékárně, lékárníci	17	35 287
2411 Odborní pracovníci na úseku účetnictví, financí, daní, apod., hlavní účetní	228	27 048
2412 Odborní pracovníci na úseku zaměstnaneckých, personálních věcí	43	24 757
2413 Odborní pracovníci v bankovníctví a pojišťovnictví	824	28 964
2419 Ostatní odborní pracovníci v oblasti podnikání	222	27 440

Hrubá měsíční mzda a její složky, diference, placená doba podle podskupin zaměstnání KZAM-R

kraj: Olomoucký

Diference				Průměr	Vybrané složky hrubé měsíční mzdy					Placená doba
1. decil	1. kvartil	3. kvartil	9. decil		prémie a odměny	příplatky za přesčas	příplatky ostatní	náhrady	odměny za pohotovost	
Kč/měs	Kč/měs	Kč/měs	Kč/měs	Kč/měs	%	%	%	%	%	hod/měs
26 423	41 723	143 673	283 893	114 209	27,2	0,0	0,7	8,0	0,0	168,5
20 326	23 699	47 503	58 883	36 794	25,8	0,0	0,2	8,4	0,0	169,9
26 338	31 624	60 050	90 420	54 147	21,1	0,2	1,2	10,1	0,2	165,9
23 368	31 401	75 841	101 144	57 826	30,5	0,1	2,2	8,9	0,0	172,8
14 818	17 839	29 331	42 611	29 638	19,7	0,2	2,6	9,3	0,2	174,1
18 144	19 714	32 823	48 944	29 378	22,4	0,1	2,1	11,2	0,6	163,7
29 636	33 388	68 676	103 873	59 769	19,1	0,2	0,8	10,2	0,0	171,2
19 265	24 997	34 875	46 653	32 428	21,2	0,6	3,1	10,4	0,3	167,8
24 690	30 140	57 024	99 853	52 852	26,9	0,3	1,0	9,5	0,1	167,6
24 290	29 008	50 900	82 518	45 892	17,7	0,5	0,7	9,2	0,0	164,9
24 989	31 329	62 038	113 129	57 664	26,6	0,2	1,6	8,9	0,0	167,8
18 012	21 753	49 690	66 303	38 164	21,9	0,3	1,5	9,7	0,0	167,3
20 046	24 123	40 764	58 285	38 062	16,0	0,2	1,2	9,3	0,0	168,1
27 042	31 296	49 172	55 420	41 640	14,1	0,2	1,5	10,9	0,7	168,9
29 979	32 985	49 638	74 655	46 650	20,8	0,5	0,9	8,8	0,3	164,1
20 202	23 246	45 330	64 574	41 793	20,6	0,1	1,0	10,5	0,1	166,9
30 600	30 600	45 341	55 428	41 519	16,9	0,0	0,0	9,1	0,0	171,5
21 028	29 194	48 091	68 973	47 645	20,8	0,6	1,8	9,0	0,1	171,5
21 121	34 893	136 508	340 562	116 514	55,2	0,3	0,3	9,5	0,0	175,4
9 348	11 706	26 394	41 571	22 064	16,2	0,2	4,5	9,8	0,2	174,8
13 422	16 036	22 381	28 205	19 324	15,9	0,6	0,6	8,1	0,0	174,0
21 473	24 309	32 794	46 315	31 478	27,2	0,3	1,4	8,7	0,0	167,1
25 623	28 752	40 597	75 173	37 652	14,5	0,0	1,8	10,7	0,0	173,3
20 059	25 810	48 956	98 779	47 795	31,2	0,7	4,1	8,9	1,5	175,5
16 915	22 948	38 650	46 470	30 220	6,8	0,1	0,0	11,5	0,2	170,8
19 361	21 593	32 431	42 448	28 843	6,9	0,0	4,1	12,5	0,0	171,9
18 837	20 485	34 444	35 823	28 811	23,2	0,1	1,1	8,6	0,4	167,6
24 019	27 030	46 512	57 260	39 367	13,3	0,7	6,6	9,0	1,8	189,9
21 191	24 042	32 746	37 979	29 162	12,0	0,6	3,0	10,4	0,4	169,9
18 146	22 446	35 367	52 340	31 441	9,9	0,2	1,4	10,7	1,0	168,3
20 800	23 970	47 863	65 370	37 932	24,4	0,6	1,9	10,0	0,1	174,4
22 950	25 720	36 993	44 478	32 955	19,8	0,3	3,7	10,2	1,0	165,9
22 959	23 914	43 471	53 758	34 916	2,7	0,6	2,0	10,2	5,2	169,3
20 336	24 125	34 732	41 979	30 199	14,2	0,7	1,2	11,5	0,2	170,2
25 413	29 264	45 332	52 487	37 423	13,8	0,0	6,5	8,4	0,3	162,1
21 037	25 901	40 193	47 884	33 585	18,1	0,1	0,7	10,5	0,4	163,9
18 392	21 182	31 288	39 468	27 356	12,0	0,1	2,2	11,1	0,0	170,7
19 481	22 786	28 825	32 092	27 697	14,6	0,0	0,1	9,3	0,0	173,4
19 777	25 561	44 748	59 038	37 348	11,7	0,8	14,7	10,4	1,9	172,0
28 111	32 186	42 516	49 749	38 356	14,1	0,3	5,9	11,7	0,0	174,6
19 287	21 411	36 823	53 504	33 288	14,3	0,2	1,1	9,8	0,0	168,6
18 843	21 873	32 658	36 292	26 862	10,1	0,2	0,9	10,2	0,0	166,6
19 949	25 438	34 322	47 614	32 701	11,7	0,1	2,2	9,9	0,0	169,8
20 834	23 454	33 166	43 216	30 349	20,7	0,3	1,6	11,3	0,2	166,7

Revidované výsledky ke dni 10. 3. 2010

Hrubá měsíční mzda a její složky, diference, placená doba podle podskupin zaměstnání KZAM-R

kraj: Olomoucký

Podskupiny zaměstnání KZAM-R	Počet zaměstnanců přepočtený podle placených měsíců	Medián
		Kč/měs
2421 Právníci, právní poradci (mimo advokacie a soudnictví)	35	29 279
2433 Odborní pracovníci v informacích (např. vti)	19	20 937
2441 Ekonomové - vědečtí pracovníci, specialisté, experti	164	22 681
2447 Tlumočníci a překladatelé	12	20 361
2451 Spisovatelé, autoři, kritikové, novináři, redaktori	82	22 463
2470 Odborní administrativní pracovníci jinde neuvedení	166	24 250
3111 Technici ve fyzikálních a příbuzných oborech	49	17 485
3112 Stavební technici	366	27 057
3113 Elektrotechnici	505	24 077
3114 Elektronici a technici v radiokomunikacích a telekomunikacích	185	25 959
3115 Strojírenští technici	1 455	23 321
3116 Chemičtí technici	185	24 381
3117 Důlní a hutní technici	49	21 193
3118 Technici v kartografii, kresličtí a zeměměřičtí	292	22 642
3119 Ostatní techničtí pracovníci jinde neuvedení	1 449	20 849
3121 Poradci ve výpočetní technice	68	23 052
3122 Operátoři a obsluha výpočetní techniky	117	19 043
3123 Operátoři průmyslových robotů, nc strojů	49	26 168
3129 Ostatní technici ve výpočetní technice jinde neuvedení	11	21 293
3132 Obsluha zařízení pro záznam zvuku,obrazu,operátoři kamery	23	23 000
3134 Obsluha lékařských zařízení	32	20 184
3151 Kolaudační technici a technici protipožární ochrany	24	27 403
3152 Bezpečnostní technici a technici pro kontrolu zdravotní nezávadnosti a jakosti	315	20 357
3160 Technici železničního provozu	857	24 601
3211 Technici a laboranti v oblasti biologie a v příbuzných oborech	173	17 274
3212 Technici v agronomii, v lesnictví a v zemědělství	384	24 333
3223 Dietetici a odborníci na výživu	10	15 240
3226 Rehabilitační a fyzioterapeutičtí pracovníci (vč. odborných masérů)	91	15 872
3229 Ostatní střední zdravotničtí pracovníci jinde neuvedení	11	19 681
3231 Ošetřovatelé, všeobecné zdravotní sestry	566	17 408
3232 Ženské sestry, porodní asistentky	37	17 303
3233 Sestry pro péči o dítě	45	17 666
3342 Pedagogové v oblasti dalšího vzdělávání	20	16 589
3412 Pojišťovací agenti	87	20 012
3415 Obchodní cestující, profesionální poradci v obchodě, obchodní zástupci	306	30 190
3416 Nákupčí	409	20 612
3417 Odhadci a zbožíznalci	22	14 457
3421 Obchodní agenti	422	21 640
3422 Odbytoví a přepravní agenti	616	21 336
3429 Ostatní obchodní agenti a makléři jinde neuvedení	10	15 063
3431 Odborné sekretářky, sekretáři	213	17 786
3433 Pracovníci v oblasti účetnictví,fakturace,rozpočetnictví, kalkulace	1 051	19 546
3434 Pracovníci v oblasti statistiky a matematiky	38	19 948
3435 Pracovníci v oblasti práce a mezd (kromě účetních)	82	22 443

Hrubá měsíční mzda a její složky, diference, placená doba podle podskupin zaměstnání KZAM-R

kraj: Olomoucký

Diference				Průměr	Vybrané složky hrubé měsíční mzdy					Placená doba
1. decil	1. kvartil	3. kvartil	9. decil		prémie a odměny	příplatky za přesčas	příplatky ostatní	náhrady	odměny za pohotovost	
Kč/měs	Kč/měs	Kč/měs	Kč/měs	Kč/měs	%	%	%	%	%	hod/měs
18 431	24 680	35 966	48 515	32 477	15,9	0,0	0,3	10,2	0,0	168,5
15 130	17 085	25 116	62 568	26 255	6,3	0,0	0,1	12,0	0,0	173,4
17 290	19 382	30 772	40 915	25 843	14,1	0,3	2,1	9,5	0,4	170,8
16 586	17 876	28 850	32 341	22 940	15,4	0,1	0,5	10,6	0,0	174,3
18 556	20 509	25 120	28 902	24 015	10,8	0,0	2,2	9,5	0,0	174,2
15 678	20 039	30 528	37 414	26 456	13,5	0,1	6,5	9,9	0,0	172,1
11 641	12 379	24 037	27 354	18 770	8,1	0,3	3,8	13,0	0,1	169,6
18 794	21 869	33 539	40 769	29 279	19,0	1,0	3,0	9,6	0,1	174,5
18 460	21 511	27 638	31 777	25 132	14,9	0,6	4,6	11,1	1,3	167,6
17 684	21 560	29 778	35 592	26 442	8,5	0,7	3,5	9,2	1,1	170,3
17 069	19 764	27 486	32 236	24 522	14,6	1,2	3,0	10,2	0,1	169,5
15 208	18 418	29 458	33 219	24 556	11,4	0,7	9,3	10,6	0,2	167,3
16 252	17 713	27 338	36 481	24 675	15,2	1,0	6,3	11,7	0,1	172,8
16 316	19 041	25 889	32 522	25 128	12,9	0,9	1,4	10,8	0,0	168,6
6 004	12 982	27 853	34 387	21 189	16,5	0,9	3,3	9,8	0,4	168,6
6 006	18 006	35 140	51 434	29 022	22,8	0,2	1,5	9,9	0,9	168,2
14 136	16 171	25 808	31 112	21 742	11,9	0,2	4,1	10,2	0,7	170,3
20 875	23 124	32 255	39 095	27 748	8,0	2,5	3,8	11,3	0,2	175,5
18 616	19 780	31 274	35 627	25 403	16,9	0,0	0,1	11,4	0,0	168,9
17 946	19 682	25 202	27 928	22 738	13,3	0,6	5,3	10,1	3,7	172,4
15 479	17 916	23 833	28 305	21 147	4,9	2,3	18,5	11,5	2,7	175,2
21 520	23 406	28 584	29 951	26 219	4,0	2,0	14,5	10,1	5,7	174,3
14 527	16 884	23 061	27 742	21 095	13,5	0,6	2,1	11,0	0,1	168,3
19 359	22 089	26 625	28 682	24 437	6,3	1,0	10,7	13,2	0,2	164,5
14 172	15 525	19 902	23 550	18 079	9,8	1,2	6,4	11,3	1,3	173,3
16 586	19 267	27 694	30 013	24 075	15,3	0,2	0,4	11,7	0,2	170,8
13 951	15 159	19 172	20 482	16 397	12,4	0,6	6,9	7,1	0,0	168,2
14 221	15 057	17 671	19 860	16 631	11,9	0,2	4,4	8,8	0,0	165,9
18 659	18 666	22 267	25 303	20 594	15,7	0,0	0,0	11,2	0,0	172,4
14 206	15 406	20 041	23 250	18 152	7,8	1,2	15,6	9,4	0,4	168,0
14 343	14 993	21 349	22 598	18 091	5,2	2,4	17,3	7,6	0,2	173,3
14 791	16 104	20 564	23 564	18 341	8,1	1,6	13,8	7,6	0,0	171,6
14 039	15 021	27 845	42 825	22 511	1,2	1,5	4,8	9,4	0,0	175,9
17 201	18 959	26 832	40 644	25 495	13,3	0,0	0,2	10,2	0,0	172,6
18 606	23 137	38 140	46 843	32 358	27,3	0,4	1,4	9,2	0,0	171,3
13 527	16 925	24 468	30 541	21 556	14,7	0,4	1,1	9,8	0,0	167,9
11 948	13 508	17 589	30 419	16 789	14,7	0,4	0,6	9,8	0,0	174,2
15 692	18 609	25 673	32 986	23 519	17,4	0,2	0,7	11,1	0,0	167,5
14 785	17 457	27 444	36 887	24 305	23,3	0,3	2,3	9,4	0,0	168,8
12 071	14 350	20 422	20 620	16 711	16,6	0,1	0,1	8,3	0,0	168,2
13 560	15 228	21 080	26 263	19 166	10,8	0,2	1,0	10,9	0,0	171,7
14 313	16 388	23 038	28 912	20 858	16,0	0,2	1,1	10,5	0,0	168,9
13 590	16 403	24 685	37 604	23 526	16,7	0,1	2,0	10,7	0,0	170,3
15 553	18 034	27 906	34 518	24 289	19,4	0,4	1,5	11,6	0,0	169,4

Revidované výsledky ke dni 10. 3. 2010

Hrubá měsíční mzda a její složky, diference, placená doba podle podskupin zaměstnání KZAM-R

kraj: Olomoucký

Podskupiny zaměstnání KZAM-R	Počet zaměstnanců přepočtený podle placených měsíců	Medián
		Kč/měs
3436 Referenti osobních oddělení	152	20 726
3439 Ostatní odborní administrativní pracovníci jinde neuvedení	407	20 682
3471 Aranžéři, průmysloví a komerční návrháři, bytoví architekti	27	12 888
4112 Kancelářští a manipulační pracovníci a obsluha zařízení na zpracování textu	125	15 428
4113 Pracovníci přípravy dat výpočetní techniky	103	13 424
4115 Sekretářky, sekretáři	272	17 149
4121 Nižší účetní	97	17 115
4123 Nižší finanční, daňoví úředníci a úředníci v příbuzných oborech	42	21 454
4131 Úředníci ve skladech	991	16 807
4132 Úředníci ve výrobě (např. výrobní plánovači)	239	18 394
4133 Úředníci v dopravě a v přepravě (dispečerů, kontrolů apod.)	243	19 171
4141 Řadoví knihovníci, archiváři, evidenční pracovníci	66	14 537
4142 Poštovní doručovatelé, úředníci v třídárnách	919	13 897
4190 Ostatní nižší úředníci jinde neuvedení	52	18 390
4211 Pokladníci (v bankách, pojišťovnách, spořitelnách, na poště)	171	18 173
4212 Úředníci na přepážkách a směnárnicích	510	16 059
4213 Pokladníci v obchodě, společném stravování apod.	619	11 942
4214 Prodavači vstupenek, jízdenek apod.	168	18 691
4222 Recepční	78	15 481
4223 Telefonisté	45	11 274
4224 Informátoři	41	15 994
5121 Pracovníci dohlížející nad obsluhujícím personálem, hospodyně	34	13 627
5122 Kuchaři	280	12 358
5123 Číšníci, servírky	90	12 508
5132 Pečovatelé a pomocní ošetřovatelé v zařízeních sociální péče, v nemocnicích	172	12 146
5161 Hasiči, požárníci	78	24 272
5169 Ostatní pracovníci ochrany a ostrahy jinde neuvedení	699	12 284
5211 Prodavači v obchodech	1 699	11 550
5212 Předváděči zboží	19	19 760
6113 Zahradníci a pěstitelé zahradních plodin a sazenic	82	12 580
6121 Chovatelé hospodářských zvířat (kromě drůbeže a včel)	317	15 872
6122 Chovatelé drůbeže	13	13 612
6141 Dělníci pro pěstění a ošetřování lesa	227	12 864
6142 Dělníci pro těžbu dřeva (kromě obsluhy pojízdných zařízení)	111	18 239
7113 Horníci pro dobývání nerudných surovin a kamenolamači	27	16 743
7122 Zedníci, kameníci, omítkáři	361	18 366
7123 Betonáři, dělníci specializovaní na pokládání betonových povrchů	130	16 818
7124 Tesaři a truhláři	111	16 879
7126 Asfaltéři, dlaždiči	20	22 365
7129 Ostatní stavební dělníci hlavní stavební výroby a pracovníci v ostatních oborech	268	18 369
7131 Stavební pokrývači	12	22 537
7134 Izolatéři	19	23 942
7136 Instalatéři, potrubáři, stavební zámečníci, klempíři	344	20 173
7137 Stavební a provozní elektrikáři	153	18 534

Hrubá měsíční mzda a její složky, diference, placená doba podle podskupin zaměstnání KZAM-R

kraj: Olomoucký

Diference				Průměr	Vybrané složky hrubé měsíční mzdy					Placená doba
1. decil	1. kvartil	3. kvartil	9. decil		prémie a odměny	příplatky za přesčas	příplatky ostatní	náhrady	odměny za pohotovost	
Kč/měs	Kč/měs	Kč/měs	Kč/měs	Kč/měs	%	%	%	%	%	hod/měs
15 161	17 973	23 927	30 005	22 484	12,7	0,2	1,9	11,6	0,0	170,2
14 499	17 249	25 693	30 554	22 394	14,5	0,2	1,8	10,6	0,1	169,3
10 545	11 054	20 815	33 750	17 766	8,2	0,1	4,8	9,7	0,0	174,2
12 081	14 015	17 327	19 441	15 623	3,2	1,3	20,1	9,1	0,0	176,1
10 940	11 827	16 148	20 709	14 703	13,0	0,3	2,7	9,9	0,0	170,6
12 848	14 697	20 623	25 944	18 576	12,1	0,2	1,1	10,0	0,0	170,1
12 412	14 203	20 086	22 532	17 564	17,7	0,2	1,6	9,9	0,0	170,6
13 468	15 807	34 325	44 075	26 288	23,2	0,2	1,2	9,3	0,0	171,6
11 950	14 417	19 170	23 111	17 311	12,5	1,1	5,4	9,5	0,5	173,1
13 470	15 729	23 030	27 936	20 155	10,9	0,8	2,4	10,0	0,0	170,9
15 690	17 067	22 775	28 147	20 628	10,7	0,7	6,8	10,7	0,0	168,5
11 822	12 743	16 426	17 684	14 576	7,4	0,1	2,4	13,2	0,0	170,9
12 256	13 024	15 450	17 818	14 453	17,0	0,2	3,1	11,4	0,0	162,5
14 700	15 631	33 445	57 180	28 490	21,1	0,2	2,4	9,7	0,0	169,2
14 402	15 609	20 692	23 971	18 611	13,2	0,2	1,3	10,2	0,0	167,0
14 254	15 110	18 183	25 019	17 925	17,1	0,1	1,5	10,9	0,0	163,5
9 220	10 723	13 138	14 094	12 068	9,3	0,3	6,1	10,8	0,5	172,7
14 997	17 274	20 306	21 911	18 672	3,7	1,3	12,4	12,5	0,0	165,8
11 611	12 940	17 831	19 877	15 909	16,3	0,3	4,7	8,3	0,0	167,4
8 972	9 633	13 716	16 965	12 538	13,5	0,6	4,8	8,9	0,0	170,0
13 083	14 368	17 593	18 612	15 852	8,3	0,6	8,5	11,9	0,0	168,2
10 829	11 778	16 867	18 689	14 526	8,4	0,9	2,1	8,2	0,0	176,2
9 441	10 963	14 172	16 671	12 837	13,3	1,0	3,8	9,0	0,0	174,2
10 750	11 842	14 620	17 392	13 370	16,7	0,6	6,1	7,8	0,0	167,6
10 301	10 972	13 594	15 356	12 577	7,4	1,5	12,5	8,7	0,5	170,5
17 067	22 107	26 565	27 641	23 724	5,3	2,4	20,2	8,4	8,1	178,9
9 511	10 688	13 172	13 980	12 232	12,2	0,9	9,2	7,9	0,0	170,6
9 280	10 219	13 921	17 903	12 853	11,5	0,4	5,7	9,7	0,0	172,3
11 476	15 778	26 594	34 022	21 135	24,7	0,0	4,5	6,9	0,0	172,9
10 790	11 957	14 872	18 901	13 925	10,8	0,4	0,8	11,6	0,1	173,9
12 655	14 084	18 077	21 221	16 624	11,4	1,1	7,4	9,2	0,0	180,7
12 883	12 990	14 143	14 920	13 718	12,6	0,2	5,3	8,3	0,0	178,6
10 326	11 110	14 831	17 645	13 453	3,8	0,4	1,2	14,7	0,0	166,2
13 830	15 687	21 187	23 280	18 525	13,1	0,4	1,7	13,7	0,0	165,1
9 608	13 657	22 840	24 851	17 403	17,7	0,7	6,5	15,3	0,0	170,8
13 221	15 357	21 859	25 610	18 927	16,9	3,5	2,6	13,1	0,1	189,3
14 337	15 595	19 469	22 927	17 851	21,2	2,7	1,8	12,2	0,0	180,5
13 236	14 637	20 325	23 502	17 669	15,9	2,6	3,0	13,9	0,0	180,6
13 627	15 131	25 276	26 395	20 766	14,5	3,4	1,4	14,9	0,3	188,7
13 373	15 524	22 335	26 106	19 282	12,3	2,0	1,7	12,4	0,1	191,1
14 496	14 823	23 843	24 809	19 820	3,5	0,3	2,4	17,4	0,0	175,3
20 353	21 593	25 112	26 073	23 633	3,0	0,3	1,6	17,7	0,0	177,1
13 876	16 833	22 943	25 447	20 054	17,0	2,2	2,9	11,6	2,1	177,0
13 221	15 385	22 500	26 882	20 225	11,5	3,1	5,0	10,4	1,2	179,0

Revidované výsledky ke dni 10. 3. 2010

Hrubá měsíční mzda a její složky, diference, placená doba podle podskupin zaměstnání KZAM-R

kraj: Olomoucký

Podskupiny zaměstnání KZAM-R	Počet zaměstnanců přepočtený podle placených měsíců	Medián
		Kč/měs
7139 Ostatní dělníci zajišťující dokončovací stavební práce a dělníci v příbuzných obor.	16	13 960
7141 Malíři a tapetáři	28	14 472
7142 Lakýrníci a pracovníci v příbuzných oborech	180	18 306
7211 Formíři a jádraři	346	17 272
7212 Svářeči, řezači plamenem a páječi	685	20 217
7213 Výrobci a opraváři výrobků a dílů z plechů	163	18 398
7214 Montéři kovových konstrukcí	285	18 850
7215 Montéři lan a zdvihacích zařízení (např. na lodích, letadlech)	10	22 034
7221 Kováři, obsluha kovací lisů, obsluha bucharů	257	17 491
7222 Nástrojaři, kovodeláři, kovodělníci, zámečníci	2 415	18 131
7223 Seřizovači a obsluha obráběcích strojů (kromě automatických a poloautomatických)	1 725	20 054
7224 Brusíči, leštiči a ostříči nástrojů	495	17 615
7231 Mechanici a opraváři motorových vozidel	272	17 834
7234 Mechanici a opraváři kolejových vozidel	443	17 992
7235 Mechanici a opraváři obráběcích, zemědělských strojů a průmyslového zařízení	774	19 738
7239 Ostatní mechanici a opraváři strojů a zařízení bez elektro jinde neuvedení	308	17 248
7241 Elektromechanici, opraváři a seřizovači různých typů elektrických zařízení	1 763	18 916
7242 Mechanici, opraváři a seřizovači elektrických částí aut, letadel, lodí	181	17 847
7243 Mechanici, seřizovači, opraváři elektronických zařízení	243	18 852
7244 Telefonní a telegrafní mechanici, montéři a opraváři	18	20 540
7246 Montéři a opraváři silnoproudých elektrických vedení	210	25 488
7247 Montéři a opraváři slaboproudých elektrických vedení	29	23 076
7311 Výrobci, mechanici a opraváři přesných přístrojů a zařízení	276	13 613
7322 Dělníci při výrobě skla, skláři vč. brusičů a leštičů	681	14 121
7324 Malíři skla a keramiky a pracovníci v příbuzných oborech (vč. výrobců zrcadel)	217	13 203
7341 Tiskaři, sazeči (kromě obsluhy tiskárenských strojů)	41	19 031
7344 Fotografové a pracovníci v příbuzných oborech	19	14 865
7411 Zpracovatelé masa, ryb vč. uzenářů a konzervovačů masa a ryb	122	23 227
7412 Zpracovatelé pekárenských a cukrářských výrobků	109	12 557
7419 Ostatní zpracovatelé - výrobci potravinářských výrobků jinde neuvedení	85	15 288
7422 Umělečtí truhláři, řezbáři, výrobci a opraváři výrobků ze dřeva vč. opravářů	38	16 064
7435 Modeláři a střihači textilu, kůží a podobných materiálů	11	11 348
7436 Švadleny, vyšivači a pracovníci v příbuzných oborech	135	11 664
7437 Čalouníci a pracovníci v příbuzných oborech (včetně autočalouníků)	22	11 004
7439 Ostatní dělníci při výrobě textilu, oděvů a výrobků z kůží, kožešin	44	10 750
7443 Výrobci a opraváři kožené technické konfekce, galanterního zboží	254	12 174
8111 Obsluha důlního zařízení a razicích štítů	30	22 951
8112 Obsluha zařízení pro úpravu rudných a nerudných surovin	78	22 407
8122 Obsluha zařízení ve slévárenství (taviči, slévači)	524	15 491
8123 Obsluha zařízení na tepelné zpracování kovů	124	18 233
8125 Obsluha zařízení na tváření kovů ve válcovnách	102	19 907
8126 Obsluha zařízení na úpravu kovového odpadu	20	10 452
8131 Obsluha pecí na výrobu skla a keramiky	100	23 114
8139 Obsluha ostatních zařízení na výrobu skla a keramiky	108	11 070

Hrubá měsíční mzda a její složky, diferenciacie, placená doba podle podskupin zaměstnání KZAM-R

kraj: Olomoucký

Diferenciacie				Průměr	Vybrané složky hrubé měsíční mzdy					Placená doba
1. decil	1. kvartil	3. kvartil	9. decil		prémie a odměny	příplatky za přesčas	příplatky ostatní	náhrady	odměny za pohotovost	
Kč/měs	Kč/měs	Kč/měs	Kč/měs	Kč/měs	%	%	%	%	%	hod/měs
10 781	12 933	16 281	19 074	14 739	16,7	1,7	1,3	13,0	0,2	182,7
10 057	12 314	16 370	18 070	14 397	18,6	0,9	2,1	13,1	0,0	170,9
13 943	15 407	20 923	22 965	18 816	15,4	2,0	8,8	13,5	0,0	176,9
13 032	14 866	20 012	21 750	17 489	18,1	1,1	7,6	14,7	0,0	170,4
15 419	17 730	23 525	27 204	20 972	12,8	3,5	8,7	12,1	0,1	182,3
13 611	15 544	20 647	23 590	18 393	15,7	0,8	10,3	14,5	0,0	169,9
14 735	15 732	23 758	46 714	23 698	17,5	4,0	16,4	10,3	0,1	178,4
13 678	18 784	26 279	30 630	23 230	7,6	1,7	10,4	11,8	8,1	176,4
13 327	15 351	20 911	23 660	18 219	15,8	2,2	8,0	13,4	0,0	176,6
13 728	15 749	21 162	25 075	19 000	15,8	1,9	5,4	12,2	0,5	175,1
14 522	17 038	23 309	26 891	20 623	11,1	2,1	8,6	12,2	0,1	176,1
12 910	14 621	21 883	25 733	18 799	11,6	1,8	11,5	12,4	0,1	176,7
13 306	15 402	20 305	23 112	17 927	18,7	1,2	1,6	11,4	0,1	172,7
14 346	15 815	21 247	23 217	18 505	11,3	1,2	8,2	13,2	0,0	169,1
14 089	16 191	24 097	30 183	20 975	18,0	1,7	5,8	10,8	0,3	180,3
12 998	15 344	20 717	24 253	18 302	9,6	1,8	7,0	11,8	0,0	175,3
14 955	16 781	21 767	26 044	19 872	17,6	1,5	7,0	13,0	0,6	172,7
14 377	15 844	20 367	23 188	18 353	14,6	1,2	5,0	12,0	0,0	170,8
14 624	16 287	22 351	26 680	20 115	15,0	1,9	6,5	11,4	1,5	173,4
15 981	16 731	22 500	36 040	21 415	3,1	1,4	3,5	9,8	0,8	174,0
17 348	19 525	30 410	32 435	25 009	14,8	1,3	3,4	10,6	4,1	171,7
18 340	20 339	24 839	28 993	22 847	11,7	2,9	7,1	9,7	4,6	180,1
10 997	11 790	18 133	23 600	15 760	6,1	0,9	1,2	12,1	1,1	167,6
11 258	12 350	16 357	19 325	14 704	3,7	1,8	5,9	10,9	0,0	174,5
10 498	11 302	20 604	22 429	15 605	11,2	0,4	7,5	14,8	0,0	168,4
12 491	16 040	21 635	27 959	19 411	3,1	0,3	8,2	11,4	0,0	170,0
13 391	13 907	20 096	21 885	17 540	6,5	0,6	3,4	11,1	0,0	171,2
14 032	17 329	27 330	30 332	22 827	29,9	2,2	5,6	9,9	0,0	184,8
9 861	10 718	13 317	14 729	12 756	8,1	1,2	8,4	10,6	0,0	171,6
12 180	13 079	17 605	20 522	15 897	14,2	0,8	8,4	10,9	0,0	172,1
13 877	15 242	16 916	19 836	16 265	14,8	1,2	0,8	12,2	0,0	173,9
10 146	10 679	17 672	17 965	13 521	6,0	0,5	0,1	7,7	0,0	166,7
9 829	10 320	12 754	14 430	11 880	7,0	1,3	0,7	11,9	0,0	179,3
9 243	9 761	15 151	16 205	12 489	10,4	1,0	6,5	12,2	0,0	168,9
9 883	10 355	15 953	19 307	12 872	18,9	0,4	4,2	13,1	0,0	165,9
8 741	9 866	14 888	16 011	12 479	29,0	0,6	4,7	13,9	0,0	166,2
18 198	21 069	26 668	28 398	23 531	19,0	3,6	0,8	15,4	0,1	200,0
17 978	19 705	25 167	26 748	22 186	30,2	1,6	6,0	12,5	0,0	168,7
12 439	13 621	18 374	23 426	16 799	10,4	1,8	12,6	11,6	0,0	176,5
14 147	15 605	19 774	21 671	18 109	15,7	1,6	7,4	14,2	0,0	173,4
16 338	17 619	23 139	26 629	21 043	14,6	7,7	8,2	11,3	0,0	173,5
9 559	10 266	10 631	12 039	10 880	15,7	1,4	1,0	13,2	0,0	166,9
16 794	19 877	26 611	30 026	23 464	14,9	0,6	11,8	14,8	0,0	171,8
10 391	10 704	25 362	28 649	17 070	6,0	1,3	3,8	10,0	0,0	173,7

Revidované výsledky ke dni 10. 3. 2010

Hrubá měsíční mzda a její složky, diference, placená doba podle podskupin zaměstnání KZAM-R

kraj: Olomoucký

Podskupiny zaměstnání KZAM-R	Počet zaměstnanců přepočtený podle placených měsíců	Medián
		Kč/měs
8141 Obsluha pily a jiného zařízení na zpracování dřeva	73	14 763
8159 Obsluha ostatních zařízení při chemické výrobě jinde neuvedená	144	17 098
8161 Obsluha zařízení při výrobě a rozvodu elektřiny	100	20 855
8162 Obsluha parních turbín, ohřivačů a motorů	184	19 454
8163 Obsluha zařízení při úpravě, čištění a rozvodu vody	245	17 651
8171 Obsluha automatických nebo poloautomatických montážních linek	571	16 858
8172 Obsluha průmyslových robotů	34	19 123
8180 Obsluha strojů a zařízení pro práce na železničním svršku	109	21 843
8211 Obsluha automatických nebo poloautomatických obráběcích strojů (kromě 722)	1 110	18 870
8212 Obsluha strojů na výrobu maltovin, vápna, cementu, prefabrikátů	157	20 180
8223 Obsluha strojů při konečné úpravě a nanášení ochranných povlaků	200	16 979
8232 Obsluha strojů na výrobu plastových výrobků (vč. laminování)	324	16 489
8251 Obsluha tiskárenských strojů	54	19 394
8261 Obsluha strojů na úpravu vláken, dopřádání a navíjení příze	111	11 087
8262 Obsluha tkacích a pletacích strojů	112	14 306
8263 Obsluha šicích a vyšívacích strojů	40	10 589
8264 Obsluha strojů na bělení, barvení, čištění, praní, žehlení textilu	112	12 170
8273 Obsluha strojů na mletí zrn a koření	37	16 186
8274 Obsluha strojů na zpracování mouky, výrobu pečiva, čokolády a cukrovinek	505	15 635
8278 Obsluha strojů na výrobu nápojů	82	16 937
8281 Montážní dělníci montující mechanická zařízení (stroje, vozidla)	656	14 464
8282 Montážní dělníci montující elektrická zařízení	846	17 855
8284 Montážní dělníci montující výrobky z kovů, pryže a plastů	358	13 766
8287 Montážní dělníci montující výrobky z kombinovaných materiálů	377	14 635
8290 Obsluha jiných stacionárních zařízení a ostatní montážní dělníci	137	15 080
8311 Strojvedoucí	482	27 342
8313 Dělníci zabezpečující sestavování vlaků (brzdaři, výhybkáři)	556	20 309
8321 Řidiči osobních a malých dodávkových automobilů, taxikáři	96	16 476
8322 Řidiči sanitních a rzp vozů	36	16 767
8323 Řidiči autobusů, trolejbusů a tramvají	316	20 006
8324 Řidiči nákladních automobilů a tahačů	1 001	19 231
8326 Řidiči speciálních vozidel	47	15 467
8331 Obsluha zemědělských a lesních strojů	302	17 681
8332 Obsluha zemních a příbuzných strojů	373	22 331
8333 Obsluha jeřábů, zdvihacích a podobných manipulačních zařízení	419	15 242
8334 Obsluha vysokozdvíhacích a ostatních motorových vozíků	607	16 137
9132 Pomocníci a uklízeči v kancelářích, hotelích, nemocnicích a jiných zařízeních	948	9 893
9133 Ruční pradelci a žehlíři (kromě obsluhy strojů)	14	11 175
9141 Domovníci, správci domu	39	13 822
9152 Vrátní, hlídači, uváděči a šatnářky	297	11 001
9161 Sběrači odpadků, popeláři	63	11 181
9162 Metaři, čističi záchodků, žump, kanálů a podobných zařízení	60	12 994
9211 Pomocníci a nekalifikovaní dělníci v zemědělství	46	13 394
9312 Pomocníci a nekalifikovaní dělníci na stavbách a údržbě silnic, přehrad	23	14 726

Hrubá měsíční mzda a její složky, diference, placená doba podle podskupin zaměstnání KZAM-R

kraj: Olomoucký

Diference				Průměr	Vybrané složky hrubé měsíční mzdy					Placená doba
1. decil	1. kvartil	3. kvartil	9. decil		prémie a odměny	příplatky za přesčas	příplatky ostatní	náhrady	odměny za pohotovost	
Kč/měs	Kč/měs	Kč/měs	Kč/měs	Kč/měs	%	%	%	%	%	hod/měs
13 202	13 788	16 159	18 013	15 274	16,8	0,7	1,8	10,8	0,0	170,2
12 394	14 539	19 656	21 213	17 081	7,6	1,0	14,6	10,6	0,0	168,2
15 517	18 092	24 655	27 528	21 418	11,4	2,0	16,8	9,8	0,9	172,0
13 326	16 263	22 737	25 734	19 449	12,1	1,3	16,3	10,9	0,3	171,0
13 167	14 743	20 253	22 631	17 954	12,4	0,9	12,5	8,9	0,9	169,4
14 503	15 505	19 260	24 456	17 977	9,0	1,0	6,9	12,8	0,0	162,4
15 228	16 816	21 178	23 145	19 370	12,7	1,6	5,0	10,5	0,0	173,7
17 547	19 483	24 179	26 473	22 159	9,5	3,3	3,1	11,4	0,5	196,6
13 482	16 034	22 688	26 944	19 857	14,4	1,7	9,2	12,7	0,0	174,3
15 330	17 263	23 709	30 363	22 063	13,2	2,2	11,3	10,5	0,2	181,3
13 110	14 455	19 749	23 434	17 787	8,1	3,5	11,7	10,5	0,0	179,0
11 367	13 424	20 099	25 755	17 409	15,9	1,7	10,4	10,0	0,0	173,0
14 726	18 075	22 973	29 243	21 480	13,2	0,8	7,8	10,0	0,0	177,2
9 396	10 011	15 176	16 211	12 325	16,4	0,8	10,5	11,6	0,0	171,4
12 205	13 368	16 045	18 306	14 889	4,9	2,0	11,3	10,6	0,0	178,2
9 327	10 087	11 490	13 104	10 946	7,0	1,1	2,2	13,3	0,0	170,1
8 896	9 469	13 539	14 823	11 982	8,2	1,0	4,5	9,9	0,0	171,4
12 742	14 578	17 708	19 465	16 201	14,2	2,2	3,5	12,7	0,0	187,9
12 708	13 985	18 370	22 417	17 114	3,8	1,8	10,8	9,2	0,0	178,0
12 115	14 202	19 903	21 797	17 090	13,0	0,9	6,5	11,4	0,1	171,2
12 167	13 337	16 287	19 680	15 518	7,8	1,6	4,8	14,1	0,0	167,4
15 581	16 533	20 248	22 345	18 634	18,8	0,8	7,6	17,3	0,1	169,0
11 821	12 698	15 147	17 048	14 096	7,7	0,8	9,8	10,4	0,0	169,2
10 893	11 823	22 609	25 015	17 306	25,0	0,6	3,4	12,2	0,0	171,8
13 105	13 788	17 707	21 277	16 564	4,3	3,1	12,3	10,0	0,0	173,7
23 424	25 753	28 760	30 036	26 705	3,9	2,7	15,8	12,0	0,0	170,5
17 162	18 812	21 711	23 221	20 341	4,3	2,0	16,2	11,5	0,0	167,7
12 076	14 570	19 238	22 200	17 329	18,9	1,5	1,9	9,7	0,2	178,1
14 547	15 564	18 274	19 865	17 107	10,5	2,0	12,9	7,7	0,5	174,3
14 980	16 561	21 293	22 555	19 209	15,9	2,2	11,6	8,1	0,0	189,0
14 576	16 613	21 909	25 075	19 585	22,9	3,0	4,0	10,9	0,2	190,9
14 026	14 675	17 735	23 369	16 879	14,8	3,4	4,4	11,1	0,2	178,9
13 684	15 336	20 247	22 925	18 230	15,6	2,5	3,2	10,1	0,1	193,8
17 234	19 430	25 543	28 635	22 655	17,6	3,1	2,8	15,8	0,1	190,1
12 265	13 611	17 787	21 490	16 313	17,8	2,3	5,1	12,1	0,0	179,9
12 599	14 015	18 592	21 421	16 750	17,7	2,2	5,8	10,4	0,1	175,2
8 336	8 967	11 011	12 386	10 293	8,0	0,8	3,2	9,9	0,0	173,3
9 707	9 943	11 936	12 672	11 259	8,1	0,1	4,1	9,4	0,0	169,1
10 195	11 912	19 231	20 754	15 572	11,7	1,3	4,1	9,3	1,2	179,6
8 945	9 696	12 885	14 972	11 674	7,1	1,2	9,0	9,2	0,1	178,2
9 983	10 846	12 773	14 443	11 774	14,7	1,4	1,3	10,7	0,0	173,9
8 805	9 295	17 819	20 656	14 002	14,0	0,8	2,5	13,1	2,4	165,6
9 416	10 580	14 269	15 859	12 775	10,0	0,9	2,3	10,8	0,0	179,7
12 176	12 727	17 097	18 737	15 223	21,4	0,8	3,9	10,1	0,0	167,9

Revidované výsledky ke dni 10. 3. 2010

**Hrubá měsíční mzda a její složky, diference, placená doba
podle podskupin zaměstnání KZAM-R**

kraj: Olomoucký

Podskupiny zaměstnání KZAM-R	Počet zaměstnanců přepočtený podle placených měsíců	Medián
		Kč/měs
9313 Pomocní a nequalifikovaní dělníci na stavbách budov	62	14 182
9321 Pomocní a nequalifikovaní montážní a manipulační dělníci	1 088	13 748
9322 Ruční baliči a pytlavači	175	14 435
9323 Dělníci nádvorní skupiny (pomocní montéři)	268	14 443
9332 Obsluha povozů a zařízení poháněných zvířaty	31	13 509
9333 Vazači a nosiči břemen, přístavní dělníci (dokaři)	140	17 038
9339 Pomocní a nequalifikovaní pracovníci v dopravě, ve skladech, v telekomunikacích	1 056	15 199

Hrubá měsíční mzda a její složky, diference, placená doba
podle podskupin zaměstnání KZAM-R

kraj: Olomoucký

Diference				Průměr	Vybrané složky hrubé měsíční mzdy					Placená doba
1. decil	1. kvartil	3. kvartil	9. decil		prémie a odměny	příplatky za přesčas	příplatky ostatní	náhrady	odměny za pohotovost	
Kč/měs	Kč/měs	Kč/měs	Kč/měs	Kč/měs	%	%	%	%	%	hod/měs
10 106	12 664	15 740	21 657	14 828	7,2	7,7	3,2	11,2	0,0	188,5
10 443	11 954	18 560	25 163	15 877	15,9	2,4	9,0	9,7	0,1	172,3
9 510	10 148	17 931	19 924	14 436	8,8	0,9	11,8	12,9	0,0	177,5
12 320	13 376	16 083	18 188	15 011	17,2	0,6	5,1	9,8	0,1	170,3
8 545	9 360	15 965	18 741	13 402	6,4	0,2	1,1	14,3	0,0	165,5
12 150	13 953	20 153	24 287	17 519	18,0	1,4	5,1	10,8	0,0	176,0
11 458	13 021	17 784	20 206	15 632	9,0	2,2	6,4	11,5	0,2	174,1

Revidované výsledky ke dni 10. 3. 2010

**Průměrná měsíční odpracovaná a neodpracovaná doba zaměstnanců
podle podskupin zaměstnání KZAM-R**

kraj: Olomoucký

Podskupiny zaměstnání KZAM-R	Počet zaměstnanců přečtený podle eviden. měsíců	Odpracovaná doba		Neodpracovaná doba		
		celkem	z toho přesčas	celkem	z toho	
					nemoc	dovolená
		hod/měs	hod/měs	hod/měs	hod/měs	hod/měs
1210 Ředitelé a prezidenti velkých organizací, podniků	136	151,0	0,1	17,5	1,6	13,0
1221 Ved. pracovníci v zemědělství, lesnictví, rybář. a mysliv.	66	149,7	0,0	20,2	4,3	12,4
1222 Vedoucí pracovníci v průmyslu (ve výrobě)	491	146,9	1,4	19,0	1,3	14,3
1223 Vedoucí pracovníci ve stavebnictví a zeměměřičtví	78	154,2	0,4	18,6	2,0	14,1
1224 Vedoucí pracovníci ve velkoobchodě a v maloobchodě	510	152,8	2,1	21,3	2,9	14,8
1226 Ved. pracovníci v dopr., skladování, telekom. a na pošt. úř.	388	137,4	0,8	26,4	4,3	16,0
1227 Ved. prac. v organ.zaměřených na poskytování obch.služ.	191	146,9	2,0	24,3	1,4	17,0
1229 Ved. pracovních dílčích celků jinde neuved. (kult.,zdrav.)	61	146,7	1,9	21,1	2,1	15,1
1231 Vedoucí pracovníci finančních a hospodářských útvarů	264	147,5	1,0	20,1	1,8	14,7
1232 Ved. prac. personálních útvarů a útvarů průmysl. vztahů	49	146,8	0,0	18,1	1,3	14,0
1233 Vedoucí pracovníci odbytových útvarů (vč. průzkumu trhu)	205	147,8	0,7	19,9	2,5	14,4
1234 Ved. prac. reklamních útvarů a útvarů pro styk s veřejností	24	143,8	2,0	23,4	5,5	13,5
1235 Vedoucí pracovníci zásobovacích útvarů	102	146,2	1,5	21,8	4,3	14,7
1236 Vedoucí pracovníci výpočetních útvarů	37	147,5	2,4	21,4	0,8	16,7
1237 Vedoucí pracovníci výzkumných a vývojových útvarů	68	146,3	0,2	17,7	0,5	14,0
1239 Vedoucí pracovníci ostatních útvarů jinde neuvedení	104	145,4	1,2	21,6	1,9	15,5
1311 Vedoucí, ředitelé v zemědělství, lesnictví, rybářství	13	159,6	0,0	12,0	0,5	11,4
1312 Vedoucí, ředitelé v průmyslu (ve výrobě)	109	148,7	4,3	22,7	2,3	14,9
1313 Vedoucí, ředitelé ve stavebnictví a zeměměřičtví	21	153,4	2,2	22,1	1,1	16,3
1314 Vedoucí, ředitelé ve velkoobchodu a maloobchodu	297	153,4	1,7	21,3	2,7	14,2
1315 Vedoucí, ředitelé v restauracích a hotelích	21	154,9	3,7	19,1	2,7	12,4
1316 Vedoucí v dopravě, sklad., telekomun. a na pošt. úřadech	76	144,9	1,9	22,3	1,4	15,4
1317 Ved., ředitelé v podnicích poskytujících obchodní služby	29	146,8	0,0	26,6	3,2	16,8
1319 Vedoucí, ředitelé malých organizací ostatní (kult.,zdrav.)	32	157,8	4,9	17,7	1,3	13,4
2111 Fyzikové a astronomové	23	150,3	0,3	20,4	1,0	13,9
2113 Chemici	22	146,4	0,0	25,5	3,2	16,3
2114 Geologové, geofyzici, geodeti, hydrologové apod.	24	146,7	0,3	20,9	3,9	13,3
2131 Projektanti a analytici výpočetních systémů	31	166,1	2,9	24,6	6,0	15,0
2132 Programátoři	144	147,1	3,2	22,8	2,8	15,1
2139 Ostatní odborníci zabývající se výp. tech. jinde neuvedení	126	146,0	1,1	22,2	2,1	15,2
2142 Projektanti staveb a areálů, stavební inženýři	224	151,8	3,4	22,6	2,1	15,6
2143 Projektanti elektrotechnických zařízení, elektroinženýři	108	145,3	1,6	20,6	1,5	14,1
2144 Projektanti elektronických syst. a telekomunikačních sítí	52	144,9	4,1	24,3	2,3	16,1
2145 Projektanti a konstruktéři strojních zařiz., strojní inženýři	326	147,7	3,1	22,4	2,5	14,5
2146 Chemičtí inženýři, technologové	46	142,2	0,2	19,9	1,6	14,9
2149 Ostatní architekti, projektanti, konstrukt.a techn.inženýři	207	141,6	0,7	22,2	3,7	13,9
2211 Bakteriologové, biologové, ekologové, zoologové	42	147,7	0,5	23,0	2,3	14,9
2213 Agronomové, šlechtitelé a odborníci v příbuzných oborech	26	159,3	0,0	14,1	0,7	12,4
2221 Lékaři, ordináři (kromě zubních lékařů)	340	146,4	4,0	25,4	2,8	15,9
2224 Farmaceuti, magistři v lékárně, lékárníci	18	147,8	2,2	26,5	4,7	16,1
2411 Odborní pracov. na úseku účetnictví, financí, daní, apod.	233	145,6	0,7	23,0	3,0	15,5
2412 Odbor. pracovníci na úseku zaměstnaneckých, pers. věcí	44	145,5	1,6	21,0	3,4	13,5
2413 Odborní pracovníci v bankovníctví a pojišťovnictví	855	141,0	0,9	28,7	6,0	17,0
2419 Ostatní odborní pracovníci v oblasti podnikání	227	142,7	1,8	23,9	3,0	14,9

Revidované výsledky ke dni 10. 3. 2010

**Průměrná měsíční odpracovaná a neodpracovaná doba zaměstnanců
podle podskupin zaměstnání KZAM-R**

kraj: Olomoucký

Podskupiny zaměstnání KZAM-R	Počet zaměstnanců přečtený podle eviden. měsíců	Odpracovaná doba		Neodpracovaná doba		
		celkem	z toho přesčas	celkem	z toho	
					nemoc	dovolená
		hod/měs	hod/měs	hod/měs	hod/měs	hod/měs
2421 Právníci, právní poradci (mimo advokacie a soudnictví)	35	148,0	0,0	20,5	1,3	15,2
2433 Odborní pracovníci v informacích (např. vti)	20	142,2	0,0	31,2	9,8	16,0
2441 Ekonomové - vědeckí pracovníci, specialisté, experti	168	149,1	2,1	21,6	4,0	13,9
2447 Tlumočníci a překladatelé	12	145,3	0,8	31,6	13,9	13,1
2451 Spisovatelé, autoři, kritikové, novináři, redaktori	85	150,3	0,0	23,8	5,7	15,0
2470 Odborní administrativní pracovníci jinde neuvedení	168	151,0	1,1	21,0	2,6	14,6
3111 Technici ve fyzikálních a příbuzných oborech	52	140,0	1,4	29,3	8,8	15,9
3112 Stavební technici	375	152,6	3,6	21,8	4,0	13,4
3113 Elektrotechnici	518	143,7	3,6	23,8	3,8	15,2
3114 Elektronici a technici v radiokomunikacích a telekomunik.	190	147,4	4,5	22,9	4,1	14,4
3115 Strojírenští technici	1 494	147,6	5,2	21,7	3,9	13,8
3116 Chemičtí technici	192	142,3	2,7	24,8	5,8	15,2
3117 Důlní a hutní technici	50	142,8	8,1	29,7	4,7	17,0
3118 Technici v kartografii, kresličtí a zeměměřičtí	303	145,1	2,8	23,4	5,6	14,1
3119 Ostatní techničtí pracovníci jinde neuvedení	1 495	146,4	3,9	22,2	4,8	12,5
3121 Poradci ve výpočetní technice	70	145,1	1,0	23,1	2,9	15,0
3122 Operátoři a obsluha výpočetní techniky	121	143,7	1,4	26,4	5,6	15,0
3123 Operátoři průmyslových robotů, nc strojů	51	148,7	10,0	26,5	3,9	17,2
3129 Ostatní technici ve výpočetní technice jinde neuvedení	11	146,0	0,2	23,0	2,6	15,6
3132 Obsluha zařiz. pro záznam zvuku,obrazu,operátoři kamery	24	152,3	3,9	20,1	2,1	15,2
3134 Obsluha lékařských zařízení	33	145,1	8,8	29,7	3,1	19,0
3151 Kolaudační technici a technici protipožární ochrany	25	149,7	11,3	24,2	5,6	15,5
3152 Bezpečnostní tech.a tech. pro kontrolu zdravotní nezávad.	326	144,6	4,1	23,6	5,3	14,3
3160 Technici železničního provozu	887	137,5	4,7	26,8	4,8	16,5
3211 Technici a laboranti v oblasti biologie a v příbuz. oborech	181	145,3	5,4	27,9	6,9	15,4
3212 Technici v agronomii, v lesnictví a v zemědělství	394	153,1	1,0	17,7	3,0	12,4
3223 Dietetici a odborníci na výživu	10	153,9	2,5	14,3	0,0	10,1
3226 Rehabilitační a fyzioterapeutičtí pracovníci	95	143,5	1,5	22,4	4,8	12,9
3229 Ostatní střední zdravotničtí pracovníci jinde neuvedení	12	138,2	0,0	34,1	8,4	16,4
3231 Ošetřovatelé, všeobecné zdravotní sestry	598	139,6	4,0	28,1	8,0	14,3
3232 Ženské sestry, porodní asistentky	38	148,6	7,8	24,3	5,9	12,8
3233 Sestry pro péči o dítě	47	148,7	4,8	22,8	6,5	12,4
3342 Pedagogové v oblasti dalšího vzdělávání	21	148,4	8,3	27,1	9,0	14,7
3412 Pojišťovací agenti	89	144,7	0,0	27,9	5,0	16,0
3415 Obchodní cestující, prof. poradci v obchodě, obch.zástupci	312	151,4	2,2	19,9	2,7	14,3
3416 Nákupčí	421	144,8	2,1	23,1	3,9	14,4
3417 Odhadci a zbožíznalci	22	148,9	2,4	25,3	6,2	14,0
3421 Obchodní agenti	433	143,6	1,8	23,9	3,7	15,0
3422 Odbytoví a přepravní agenti	634	146,3	1,8	22,4	4,3	14,0
3429 Ostatní obchodní agenti a makléři jinde neuvedení	10	148,6	0,9	19,5	3,2	12,0
3431 Odborné sekretářky, sekretáři	218	148,7	0,9	23,0	3,3	14,9
3433 Prac. v oblasti účetnictví,fakturace,rozpočet., kalkulace	1 076	146,7	1,3	22,2	3,5	14,4
3434 Pracovníci v oblasti statistiky a matematiky	39	144,7	1,1	25,6	4,1	15,3
3435 Pracovníci v oblasti práce a mezd (kromě účetních)	84	144,9	3,6	24,4	3,5	15,3

Revidované výsledky ke dni 10. 3. 2010

**Průměrná měsíční odpracovaná a neodpracovaná doba zaměstnanců
podle podskupin zaměstnání KZAM-R**

kraj: Olomoucký

Podskupiny zaměstnání KZAM-R	Počet zaměstnanců přečtený podle eviden. měsíců	Odpracovaná doba		Neodpracovaná doba		
		celkem	z toho přesčas	celkem	z toho	
					nemoc	dovolená
		hod/měs	hod/měs	hod/měs	hod/měs	hod/měs
3436 Referenti osobních oddělení	155	147,1	1,6	23,1	2,7	14,9
3439 Ostatní odborní administrativní pracovníci jinde neuvedení	417	145,6	1,4	23,7	3,7	15,2
3471 Aranžéři, průmysloví a komerční návrháři, bytové architekti	29	146,6	1,9	27,5	8,5	14,9
4112 Kancelářští pracovníci a obsluha zařiz. na zpracování textu	136	145,1	6,8	30,4	13,7	13,9
4113 Pracovníci přípravy dat výpočetní techniky	108	143,1	1,1	27,5	7,5	15,0
4115 Sekretářky, sekretáři	284	144,4	1,2	25,8	6,7	14,1
4121 Nižší účetní	100	146,6	1,1	24,0	6,0	14,6
4123 Nižší finanční, daňoví úředníci a úředníci v příb. oborech	42	149,4	1,1	22,2	3,0	15,6
4131 Úředníci ve skladech	1 040	146,9	5,5	26,0	7,4	14,0
4132 Úředníci ve výrobě (např. výrobní plánovači)	247	147,6	5,7	23,2	4,3	13,6
4133 Úředníci v dopravě a v přepravě (dispečeri, kontr. apod.)	252	143,9	3,4	24,4	5,4	15,4
4141 Řadoví knihovníci, archiváři, evidenční pracovníci	72	135,5	0,5	35,2	13,1	15,7
4142 Poštovní doručovatelé, úředníci v třídních	989	129,1	1,1	33,5	10,6	16,1
4190 Ostatní nižší úředníci jinde neuvedení	53	148,5	1,6	20,7	3,7	13,5
4211 Pokladníci (v bankách, pojišťov., spořitelních, na poště)	178	140,6	1,6	26,3	6,1	16,0
4212 Úředníci na přepážkách a směnárníci	543	132,4	0,4	31,2	9,2	15,9
4213 Pokladníci v obchodě, společném stravování apod.	662	143,4	0,9	29,2	10,7	15,0
4214 Prodavači vstupenek, jízdenek apod.	174	139,2	5,9	26,3	5,7	18,1
4222 Recepční	81	146,8	2,2	20,4	5,8	13,4
4223 Telefonisté	48	144,9	3,2	25,0	8,7	13,3
4224 Informátoři	45	135,7	2,8	32,1	12,9	17,8
5121 Pracovníci dohlížející nad obsluh. personálem, hospodyně	37	151,7	4,8	24,3	8,8	11,1
5122 Kuchaři	303	144,7	5,7	29,0	12,1	12,8
5123 Číšníci, servírky	96	145,3	4,2	22,2	9,9	11,1
5132 Pečovatelé a pomoc. ošetřovat. v zařiz.soc. péče, v nemoc.	183	140,8	5,2	29,3	10,0	13,5
5161 Hasiči, požárníci	80	157,7	13,4	20,9	4,0	15,6
5169 Ostatní pracovníci ochrany a ostrahy jinde neuvedení	728	149,7	4,7	21,0	6,3	12,8
5211 Prodavači v obchodech	1 824	145,1	2,2	27,0	11,2	13,6
5212 Předváděči zboží	20	151,4	0,3	20,7	8,7	11,2
6113 Zahradníci a pěstitelé zahradních plodin a sazenic	89	143,5	2,6	30,6	12,9	11,7
6121 Chovatelé hospodářských zvířat (kromě drůbeže a včel)	340	153,2	8,4	26,9	11,5	13,9
6122 Chovatelé drůbeže	14	153,2	1,5	25,4	10,7	13,9
6141 Dělníci pro pěstění a ošetřování lesa	239	134,4	1,8	31,7	7,1	10,3
6142 Dělníci pro těžbu dřeva (kromě obsluhy pojízdných zařiz.)	122	126,9	1,6	38,0	14,1	12,5
7113 Horníci pro dobývání nerudných surovin a kamenolamači	31	127,0	2,0	43,4	20,4	14,6
7122 Zedníci, kameníci, omítkáři	407	145,9	12,3	41,7	17,1	13,7
7123 Betonáři, děl.specializovaní na pokládání beton. povrchů	146	142,4	14,8	36,3	17,4	10,9
7124 Tesaři a truhláři	125	137,6	9,3	41,7	16,9	15,4
7126 Asfaltéři, dlaždiči	22	151,3	17,8	36,0	10,6	15,7
7129 Ostatní stavební děl. stav. výroby a prac. v ost. oborech	288	154,7	15,0	35,3	11,7	13,7
7131 Stavební pokrývači	15	113,2	2,3	61,7	38,4	14,2
7134 Izolatéři	21	132,4	2,1	44,5	14,3	15,5
7136 Instalatéři, potrubáři, stavební zámečníci, klempíři	370	142,9	8,3	33,8	11,6	14,4
7137 Stavební a provozní elektrikáři	161	151,2	11,1	27,4	7,2	13,5

Revidované výsledky ke dni 10. 3. 2010

**Průměrná měsíční odpracovaná a neodpracovaná doba zaměstnanců
podle podskupin zaměstnání KZAM-R**

kraj: Olomoucký

Podskupiny zaměstnání KZAM-R	Počet zaměstnanců přečtený podle eviden. měsíců	Odpracovaná doba		Neodpracovaná doba		
		celkem	z toho přesčas	celkem	z toho	
					nemoc	dovolená
		hod/měs	hod/měs	hod/měs	hod/měs	hod/měs
7139 Ostatní dělníci zajišťující dokončovací stavební práce	17	142,2	7,1	39,1	17,1	13,2
7141 Malíři a tapetaři	31	131,2	4,4	39,2	16,3	14,5
7142 Lakýrníci a pracovníci v příbuzných oborech	201	137,1	9,8	38,5	14,9	14,8
7211 Formíři a jádraři	389	129,4	6,6	40,1	16,7	15,8
7212 Svářeči, řezači plamenem a páječi	740	146,8	13,9	34,3	11,7	14,3
7213 Výrobci a opraváři výrobků a dílů z plechů	183	128,7	5,3	40,5	17,5	15,9
7214 Montéři kovových konstrukcí	303	147,3	12,3	30,2	9,4	13,8
7215 Montéři lan a zdvihacích zařiz. (např. na lodích, letadel)	10	149,5	11,8	26,3	6,6	13,5
7221 Kováři, obsluha kovacích lisů, obsluha bucharů	281	139,8	11,5	35,7	13,6	14,5
7222 Nástrojaři, kovomodeláři, kovodělníci, zámečníci	2 614	140,8	10,0	33,5	12,0	14,1
7223 Seřizovači a obsluha obráběcích strojů	1 838	145,0	10,9	30,4	9,7	14,6
7224 Brusíči, leštiči a ostříči nástrojů	549	139,7	11,5	35,7	15,7	14,5
7231 Mechanici a opraváři motorových vozidel	286	142,7	6,3	29,7	8,2	14,3
7234 Mechanici a opraváři kolejových vozidel	476	136,4	6,5	32,3	11,0	16,4
7235 Mechanici obráběcích, zemědělských strojů a prům. zařiz.	823	150,4	10,4	29,3	9,8	13,6
7239 Ostatní mechanici a opraváři strojů a zařízení bez elektro	330	144,1	10,0	30,4	10,2	14,3
7241 Elektromech.a seřizovači různých typů elektrických zařiz.	1 858	140,6	9,0	31,6	3,9	15,7
7242 Mechanici, opraváři a seřizovači elektr. částí aut, letadel	195	137,9	7,3	32,2	11,5	16,2
7243 Mechanici, seřizovači, opraváři elektronických zařízení	255	143,6	9,1	29,3	7,6	15,4
7244 Telefonní a telegrafní mechanici, montéři a opraváři	19	145,1	8,5	28,3	8,9	13,7
7246 Montéři a opraváři silnoproudých elektrických vedení	217	142,9	8,2	28,5	5,4	16,0
7247 Montéři a opraváři slaboproudých elektrických vedení	29	155,1	13,8	24,7	3,2	15,1
7311 Výrobci, mechanici a opraváři přesných přístrojů a zařízení	299	134,9	4,9	32,2	10,6	12,4
7322 Dělníci při výrobě skla, skláři vč. brusíčiů a leštičiů	743	142,4	8,9	31,2	12,4	12,0
7324 Malíři skla a keramiky a pracovníci v příbuzných oborech	240	132,1	3,2	36,0	14,6	15,5
7341 Tiskaři, sazeči (kromě obsluhy tiskárenských strojů)	45	131,6	1,3	37,8	14,6	14,8
7344 Fotografové a pracovníci v příbuzných oborech	20	144,5	4,9	26,4	4,3	14,4
7411 Zpracovatelé masa, ryb vč. uzenářů a konzerv. masa a ryb	132	155,0	11,1	28,9	13,1	13,9
7412 Zpracovatelé pekárenských a cukrářských výrobků	119	141,1	4,9	30,3	13,6	14,3
7419 Ostatní zpracovatelé - výrobci potravinářských výrobků	89	145,0	4,9	26,9	7,9	15,1
7422 Uměleč. truhláři, řezbáři, výrobci a oprav.výrobků ze dřeva	40	145,1	7,2	28,3	9,3	15,3
7435 Modeláři a stříhači textilu, kůží a podobných materiálů	12	150,1	3,1	16,5	4,2	11,0
7436 Švadleny, vyšivači a pracovníci v příbuzných oborech	151	140,0	7,1	38,6	13,5	13,2
7437 Čalouníci a pracovníci v příb. oborech (vč.autočalouníků)	25	128,3	5,5	39,8	17,9	14,3
7439 Ostatní dělníci při výrobě textilu, oděvů a výrobků z kůží	48	131,6	2,9	34,0	13,5	15,0
7443 Výrobci a oprav. kožené technické konfekce, galant. zboží	281	129,1	3,2	36,8	14,0	14,1
8111 Obsluha důlního zařízení a razících štítů	33	157,0	22,4	40,9	13,4	16,8
8112 Obsluha zařízení pro úpravu rudných a nerudných surovin	82	140,5	5,3	28,0	7,4	12,9
8122 Obsluha zařízení ve slévárenství (taviči, slévači)	591	136,7	11,4	38,5	17,7	14,0
8123 Obsluha zařízení na tepelné zpracování kovů	134	136,7	8,7	36,0	11,7	15,6
8125 Obsluha zařízení na tváření kovů ve válcovnách	109	146,8	12,8	25,9	10,7	11,8
8126 Obsluha zařízení na úpravu kovového odpadu	21	140,5	4,2	26,2	9,0	16,2
8131 Obsluha pecí na výrobu skla a keramiky	112	137,9	3,7	33,5	17,2	15,7
8139 Obsluha ostatních zařízení na výrobu skla a keramiky	127	133,3	4,0	40,5	23,9	12,0

Revidované výsledky ke dni 10. 3. 2010

**Průměrná měsíční odpracovaná a neodpracovaná doba zaměstnanců
podle podskupin zaměstnání KZAM-R**

kraj: Olomoucký

Podskupiny zaměstnání KZAM-R	Počet zaměstnanců přečtený podle eviden. měsíců	Odpracovaná doba		Neodpracovaná doba		
		celkem	z toho přesčas	celkem	z toho	
					nemoc	dovolená
		hod/měs	hod/měs	hod/měs	hod/měs	hod/měs
8141 Obsluha pily a jiného zařízení na zpracování dřeva	81	133,9	3,0	37,8	16,0	12,1
8159 Obsluha ostat. zařízení při chemické výrobě jinde neuved.	151	139,8	3,0	28,2	7,6	14,7
8161 Obsluha zařízení při výrobě a rozvodu elektřiny	105	145,8	9,7	25,6	8,5	14,8
8162 Obsluha parních turbín, ohřivačů a motorů	192	146,1	7,9	24,6	6,5	15,6
8163 Obsluha zařízení při úpravě, čištění a rozvodu vody	256	142,9	4,1	26,3	7,0	14,9
8171 Obsluha automatických nebo poloaut. montážních linek	640	130,1	4,6	31,6	16,5	13,5
8172 Obsluha průmyslových robotů	37	141,4	8,5	31,7	10,7	14,4
8180 Obsluha strojů a zařízení pro práce na železničním svršku	119	157,9	24,8	36,6	14,5	14,2
8211 Obsluha automat. nebo poloaut. obráb.strojů (kromě 722)	1 197	141,6	9,1	32,0	11,3	14,4
8212 Obsluha strojů na výrobu maltovin, vápna, cementu	169	150,8	9,5	30,0	11,7	14,5
8223 Obsluha strojů při konečné úpravě ochranných povlaků	218	147,5	10,4	30,8	13,3	12,7
8232 Obsluha strojů na výrobu plast. výrobků (vč. laminování)	354	142,4	7,2	30,0	13,5	11,9
8251 Obsluha tiskárenských strojů	57	148,1	5,0	28,9	9,0	15,1
8261 Obsluha strojů na úpravu vláken, dopřádání a navíj. přize	123	136,7	4,4	34,2	14,9	13,2
8262 Obsluha tkacích a pletacích strojů	127	140,8	11,7	35,8	17,7	14,6
8263 Obsluha šicích a vyšívacích strojů	46	129,5	6,7	39,7	18,5	13,5
8264 Obsluha strojů na bělení, barvení, čištění, praní, žehlení	119	143,0	6,1	28,0	9,5	13,7
8273 Obsluha strojů na mletí zrn a koření	39	155,4	12,9	31,7	9,4	14,8
8274 Obsluha strojů na zpracování mouky, výrobu pečiva	544	150,0	9,1	27,1	10,2	13,5
8278 Obsluha strojů na výrobu nápojů	87	141,8	5,2	29,4	9,6	14,1
8281 Montážní dělníci montující mechanická zařízení (stroje)	725	129,0	5,7	37,6	14,1	15,5
8282 Montážní dělníci montující elektrická zařízení	946	125,2	4,9	43,2	16,0	18,7
8284 Montážní dělníci montující výrobky z kovů, pryže a plastů	418	130,7	3,7	38,5	23,4	11,7
8287 Montážní dělníci montující výrobky z kombinovaných mat.	419	133,3	3,4	38,3	15,6	14,1
8290 Obsluha jin.stacionárních zařízení a ost. montážní dělníci	145	147,5	7,7	25,8	8,4	14,6
8311 Strojvedoucí	502	143,8	13,2	26,2	5,9	14,5
8313 Dělníci zabezpeč. sestavování vlaků (brzdaři, výhybkáři)	587	140,6	9,8	26,7	7,9	15,5
8321 Řidiči osobních a malých dodávkov. automobilů, taxikáři	99	155,6	9,6	22,1	4,7	13,4
8322 Řidiči sanitních a rzp vozů	37	150,5	8,2	23,5	4,9	12,6
8323 Řidiči autobusů, trolejbusů a tramvajů	334	161,7	15,5	26,5	9,6	14,9
8324 Řidiči nákladních automobilů a tahačů	1 069	158,2	17,7	31,4	10,8	14,8
8326 Řidiči speciálních vozidel	48	157,4	11,7	21,2	4,2	14,5
8331 Obsluha zemědělských a lesních strojů	320	165,0	17,5	28,0	10,0	10,3
8332 Obsluha zemních a příbuzných strojů	400	147,8	15,9	41,2	11,3	15,1
8333 Obsluha jeřábů, zdvihacích a podob. manipulačních zařiz.	459	143,5	11,2	35,2	14,3	14,5
8334 Obsluha vysokozdvížných a ostatních motorových vozíků	649	146,6	8,2	28,0	9,8	13,6
9132 Pomocníci a uklízeči v kancelář., hotel., nemocnicích ap.	1 024	143,8	4,2	29,2	11,6	13,3
9133 Ruční pradelci a žehlíři (kromě obsluhy strojů)	15	139,6	0,7	29,1	13,2	11,3
9141 Domovníci, správci domu	42	147,7	9,4	31,1	14,1	14,0
9152 Vrátní, hlídači, uváděči a šatnářky	319	151,5	6,8	26,2	10,2	13,2
9161 Sběrači odpadků, popeláři	69	142,5	6,0	30,9	14,0	14,2
9162 Metaři, čistíči záchodků, žump, kanálů a podob. zařízení	65	133,9	2,9	31,5	11,7	14,3
9211 Pomocní a nekvalifikovaní dělníci v zemědělství	48	155,3	10,6	23,9	10,1	9,3
9312 Pomocní a nekvalifik. dělníci na stavbách a údržbě silnic	25	134,9	2,1	32,7	11,7	13,3

Revidované výsledky ke dni 10. 3. 2010

**Průměrná měsíční odpracovaná a neodpracovaná doba zaměstnanců
podle podskupin zaměstnání KZAM-R**

kraj: Olomoucký

Podskupiny zaměstnání KZAM-R	Počet zaměstnanců přepočtený podle eviden. měsíců	Odpracovaná doba		Neodpracovaná doba		
		celkem	z toho přesčas	celkem	z toho	
					nemoc	dovolená
		hod/měs	hod/měs	hod/měs	hod/měs	hod/měs
9313 Pomocní a nekvalifikovaní dělníci na stavbách budov	68	152,1	15,3	35,0	14,5	13,3
9321 Pomocní a nekvalifikovaní montážní a manipulační dělníci	1 187	143,1	7,9	28,6	12,8	12,0
9322 Ruční balíči a pytlavači	192	143,5	12,4	32,8	11,5	11,8
9323 Dělníci nádvorní skupiny (pomocní montéři)	289	138,9	3,4	31,3	11,1	13,8
9332 Obsluha povozů a zařízení poháněných zvířaty	35	125,5	1,3	39,8	17,1	12,9
9333 Vazači a nosiči břemen, přístavní dělníci (dokaři)	152	143,1	8,7	32,0	12,5	13,7
9339 Pomocní a nekvalif. prac. v dopr., ve skladech, v telekom.	1 142	141,6	8,7	31,8	12,2	15,1



Dodatek

Technický popis šetření

Dodatek – Technický popis šetření

Technický popis šetření přibližuje metodické postupy používané při zpracování podnikatelské sféry Regionální statistiky ceny práce (RSCP-PS). Popis je rozdělen do pěti kapitol: metoda výběru ekonomických subjektů, vstupní údaje, nejdůležitější sledované veličiny, dopočtové metody a definice vybraných pojmů.

1. Metoda výběru ekonomických subjektů

Kapitola popisuje základní soubor šetření, strukturu výběrového souboru a postup při výběru ekonomických subjektů (ES).

1.1. Základní soubor

Základním souborem RSCP-PS jsou aktivní ekonomické subjekty z registru ekonomických subjektů Českého statistického úřadu (ČSÚ), které mají 10 a více zaměstnanců a přísluší do podnikatelské sféry a do institucionálních sektorů nefinančních podniků, finančních institucí nebo vládních institucí. Ekonomické subjekty, které přísluší do podnikatelské sféry, odměňují zaměstnance mzdou podle § 109, odst. 2 zákona č. 262/2006 Sb., zákoníku práce, ve znění pozdějších předpisů. Způsob odměňování se zjišťuje pomocí registru „Automatizovaného rozpočtového informačního systému“ (ARIS), který je spravován Ministerstvem financí. Registr ekonomických subjektů (RES) je detailně popsán na internetových stránkách ČSÚ (www.czso.cz).

1.2. Struktura výběrového souboru

Statistické šetření RSCP-PS za 1. – 3. čtvrtletí 2007 zahrnuje 3306 ekonomických subjektů, které reprezentují přibližně 1325 tisíc zaměstnanců. Strukturu výběrového souboru RSCP-PS bez non-response (dále jen výběrový soubor) ukazují z různých pohledů pro 1. – 3. čtvrtletí 2007 následující tabulky.

Výběrový soubor RSCP podnikatelské sféry			
	RSCP-PS Celkem	RSCP-PS – kraj Olomoucký	
		se sídlem v kraji	se sídlem mimo kraj
Počet ekonomických subjektů	3 306	170	239
Počet zaměstnanců	1 325 tisíc	46 tisíc	25 tisíc

Tabulka 1

Odvětvová skladba výběrového souboru RSCP-PS – kraj Olomoucký			
Kód CZ-NACE		Počet ekonomických subjektů	
		se sídlem v kraji	se sídlem mimo kraj
A	Zemědělství, lesnictví a rybnářství	17	5
B	Těžba a dobývání	1	3
C	Zpracovatelský průmysl	89	51
D	Výroba a rozvod elektřiny, plynu, tepla	3	9
E	Zásobování vodou, činnosti související s odpady	2	4
F	Stavebnictví	14	9
G	Obchod, opravy motorových vozidel	16	54
H	Doprava a skladování	4	13
I	Ubytování, stravování a pohostinství	2	4
J	Informační a komunikační činnosti	1	19
K	Peněžnictví a pojišťovnictví		35
L	Činnosti v oblasti nemovitostí	2	1
M	Profesní, vědecké a technické činnosti	5	6
N	Administrativní a podpůrné činnosti	4	17
O	Veřejná správa, obrana, sociální zabezpečení	1	5
P	Vzdělávání	1	1
Q	Zdravotní a sociální péče	7	
R	Kulturní, zábavní a rekreační činnosti		2
S	Ostatní činnosti	1	1

Tabulka 2

1.3. Výběr

Výběr ekonomických subjektů v RSCP-PS lze charakterizovat jako jednostupňový stratifikovaný výběr. Výběrovými jednotkami jsou ekonomické subjekty, na které se v případě vybrání vztahuje zpravodajská povinnost. Statistickými jednotkami jsou zaměstnanci, kteří jsou nositeli sledovaných statistických znaků. Základní soubor (ZS) je rozdělen do oblastí (strat) podle:

- regionů (krajů),
- velikostních kategorií,
- odvětvových skupin.

Regionem se z hlediska výběru jednotek rozumí kraj ve smyslu ústavního zákona č. 347/1997 Sb. v platném znění. Ke stratifikaci výběrové opory jsou použity tři velikostní kategorie ekonomických subjektů uvedené v tabulce 3 – Velikostní kategorie pro výběr. Stratifikační třídění obsahuje dvanáct odvětvových skupin z vybraných institucionálních sektorů podnikatelské sféry.

Vymezení strat je provedeno na základě podobnosti v charakteru ekonomické činnosti a podobnosti v zaměstnanecké struktuře.

V jednotlivých oblastech ZS, vzniklých jeho rozdělením dle příslušných stratifikačních kritérií, je vybrán stanovený podíl ekonomických subjektů. Největší subjekty s 250 a více zaměstnanci jsou zařazeny do šetření všechny (výběr s pravděpodobností rovnou 1). Menší subjekty s 10 až 249 zaměstnanci jsou vybírány v jednotlivých stratech systematickým náhodným výběrem s nestejnými pravděpodobnostmi bez vracení. Pravděpodobnosti výběru se liší podle velikosti subjektu a jejich výše je určena výběrovým podílem uvedeným v tabulce 3. Výběrový soubor ekonomických subjektů s 10 až 249 zaměstnanci se obměňuje metodou rotujícího panelu s periodou rotace devět let, tzn. k plné obměně dojde za devět let.

Velikostní kategorie pro výběr		
Kategorie	Počet zaměstnanců	Výběrový podíl [%]
1	10 až 49	4,5
2	50 až 249	15
3	250 a více	100

Tabulka 3

2. Vstupní údaje

Kapitola popisuje sběr dat do šetření RSCP-PS, nejdůležitější vstupní údaje a používané klasifikace a číselníky.

2.1. Sběr dat

Ekonomické subjekty, na které se vztahuje zpravodajská povinnost, vykazují do statistického šetření RSCP-PS údaje o všech zaměstnancích v pracovním poměru. Vybraná zpravodajská jednotka předává data na Ministerstvo práce a sociálních věcí, které je orgánem vykonávajícím státní statistickou službu. Termínem pro předání dat od respondenta je konec měsíce následujícího po skončení sledovaného období.

Předávaná data mají formu databázových souborů a obsahují informace o zaměstnavateli a zaměstnancích. U více než 90 % respondentů je zdrojem dat pro šetření mzdový a personální systém. Datové soubory jsou předávány ve více než 90 % případů elektronickou poštou, zbylá část respondentů posílá data na disketu, případně na papírových formulářích.

Pro kontrolu a opravu dat, připravených mzdovým a personálním systémem respondenta, případně pro pořízení vstupních dat, je určen "Lokální pořizovací program ISPV 2006", který se musí před použitím nainstalovat na lokální disk.

Pořizovací program řeší i zabezpečení dat při přenosu od respondenta ke zpracovateli. Používá přitom hybridní šifrování s veřejným a privátním klíčem.

Veřejný klíč je součástí instalace pořizovacího programu, privátní klíč je uložen na interním serveru zpracovatele. Zašifovaná data se ukládají do souboru s formátem S/MIME verze 3.

2.2. Nejdůležitější vstupní údaje

Šetření RSCP-PS se čtvrtletní periodicitou monitoruje výdělkovou úroveň a odpracovanou dobu jednotlivých zaměstnání podle klasifikace KZAM-R v České republice.

Hodinový výdělek je údaj zjišťovaný z průměrných hodinových výdělků definovaných v § 351 až § 362 zákona č. 262/2006 Sb., zákoníku práce, ve znění pozdějších předpisů. Obvykle se jedná o podíl mzdy za práci a odpracované doby za poslední čtvrtletí sledovaného období. Hodinový výdělek je krátkodobým indikátorem výdělkové úrovně.

Hrubá měsíční mzda, vypočtená z hrubé mzdy za sledované období, je druhým indikátorem, který ukazuje výdělkovou úroveň. Hrubá mzda je součtem mzdy za práci, náhrad mzdy a odměn za pracovní pohotovost, které jsou přímo sbíranými položkami. Mzda je definovaná v § 109, odst. 2 zákona č. 262/2006 Sb., zákoníku práce, ve znění pozdějších předpisů. Šetření RSCP-PS sleduje i strukturu hrubé měsíční mzdy, tj. prémie a odměny, příplatky za přesčas, ostatní příplatky, náhrady a odměny za pracovní pohotovost. Hrubá měsíční mzda a její složky se vztahují k celému sledovanému období, které zahrnuje dobu od počátku roku do konce čtvrtletí, za které se šetření provádí.

Šetření RSCP-PS dále sleduje pracovní dobu zaměstnanců. Vstupní věta o zaměstnanci obsahuje odpracovanou dobu od počátku roku a z ní počet přesčasových hodin. Odpracovaná doba u zaměstnanců odměňovaných měsíční mzdou nezahrnuje dobu svátků v jinak pracovních dnech. Věta dále obsahuje celkovou neodpracovanou dobu od počátku roku, z ní počet hodin nemoci a dovolené.

2.3. Klasifikace a číselníky

RSCP-PS používá standardní statistické klasifikace a číselníky (podrobněji popsané na www.czso.cz). Použití platných statistických klasifikací je závazné jak pro orgán vykonávající státní statistickou službu, tak pro zpravodajské jednotky, které poskytují údaje pro statistické zjišťování. Proto i RSCP-PS používá následující klasifikace a číselníky:

KZAM-R **Klasifikace zaměstnání;** vydáno sdělením ČSÚ č. 492/2003 Sb. ze dne 18. prosince 2003 o vydání rozšířené Klasifikace zaměstnání KZAM-R.

- CZ-ICSE** **Klasifikace postavení v zaměstnání;** vydáno sdělením ČSÚ č. 494/2003 Sb. ze dne 18. prosince 2003 o vydání Klasifikace postavení v zaměstnání.
- KKOV** **Klasifikace kmenových oborů vzdělání;** vydáno sdělením ČSÚ č. 320/2003 Sb. ze dne 9. září 2003 o zavedení Klasifikace kmenových oborů vzdělání. Poslední aktualizace byla provedena k 1. únoru 2007 sdělením ČSÚ č. 535/2006 Sb. ze dne 28. listopadu 2006 o aktualizaci Klasifikace kmenových oborů vzdělání.
- CZ-NUTS** **CZ-NUTS Klasifikace územních statistických jednotek;** vydáno sdělením ČSÚ č. 490/2003 Sb. ze dne 18. prosince 2003 o vydání Klasifikace územních statistických jednotek. Poslední aktualizace byla provedena k 1. květnu 2004 sdělením ČSÚ č. 228/2004 Sb. ze dne 14. dubna 2004 o aktualizaci Klasifikace územních statistických jednotek.
- CZ-NACE¹** **Klasifikace ekonomických činností (CZ-NACE);** vydáno sdělením ČSÚ č. 244/2007 Sb. ze dne 18. září 2007 o zavedení Klasifikace ekonomických činností.
- CZ-GEONOM** **Klasifikace zemí;** vydáno sdělením ČSÚ č. 487/2003 Sb. ze dne 18. prosince 2003 o vydání Klasifikace zemí. Poslední aktualizace byla provedena k 1. červenci 2005 sdělením ČSÚ č. 243/2005 Sb. ze dne 9. června 2005 o aktualizaci Klasifikace zemí.

¹ Revidovaná výsledková publikace využívá z důvodu srovnání s novějšími výsledky klasifikaci CZ-NACE (původní verze využívala klasifikaci OKEČ).

3. Nejdůležitější sledované veličiny

Kapitola popisuje nejdůležitější sledované veličiny, algoritmy jejich výpočtu a kritéria pro zahrnutí zaměstnanců do dalších výpočtů.

3.1. Hodinový výdělek

Hodinový výdělek je přímo zjišťovaná veličina. Do výpočtu charakteristik hodinového výdělku jsou zařazeni zaměstnanci, kteří byli v evidenčním stavu v posledním dnu sledovaného období.

3.2. Hrubá měsíční mzda

Hrubá měsíční mzda se vztahuje k celému sledovanému období, tedy k 1. čtvrtletí, k 1. - 2. čtvrtletí, k 1. - 3. čtvrtletí, nebo k 1. - 4. čtvrtletí. Na rozdíl od hodinového výdělku musí být hrubá měsíční mzda vypočtena z dalších přímo zjišťovaných mzdových položek a nemzdových plnění.

Hrubá mzda je v RSCP-PS definována jako součet mzdy za práci, náhrad mzdy a odměny za pracovní pohotovost. Hrubá měsíční mzda zaměstnance se vypočte podle vzorce:

$$\text{HMM} = \frac{\text{MZDA} + \text{NAHRADY} + \text{POHOTOV}}{\text{MESPLAC}_{\text{prep}}}$$

kde :

HMM	je hrubá měsíční mzda zaměstnance,
MZDA	je mzda za práci zaměstnance v kumulaci za sledované období (vstupní položka věty o zaměstnanci),
NAHRADY	jsou náhrady mzdy zaměstnance v kumulaci za sledované období (vstupní položka věty o zaměstnanci),
POHOTOV	je odměna za pracovní pohotovost zaměstnance v kumulaci za sledované období (vstupní položka věty o zaměstnanci),
MESPLAC _{prep}	je počet přepočtených placených měsíců zaměstnance, tj. počet měsíců, odpovídajících součtu odpracované doby a doby, po kterou pobíral náhrady mzdy.

Počet přepočtených placených měsíců MESPLAC_{prep} je roven počtu kalendářních měsíců v případě, že zaměstnanec s plným pracovním úvazkem po celé sledované období pracoval nebo pobíral náhrady mzdy. Pokud zaměstnanec byl v evidenčním stavu kratší dobu než sledované období, bude jeho počet placených měsíců zkrácen poměrem počtu pracovních dnů v evidenčním stavu a ve sledovaném období. Podobně se počet placených měsíců zkrátí, pokud zaměstnanec měl jinou absenci než absenci s náhradou mzdy (např. nemoc), případně měl sjednán kratší pracovní úvazek.

Hrubá měsíční mzda za určitou skupinu zaměstnanců je vážená charakteristika, v níž hrubá měsíční mzda určitého zaměstnance má váhu, odpovídající počtu jeho placených měsíců za sledované období (tzv. váha placené doby). Tento způsob výpočtu umožňuje korektní srovnání mzdové úrovně jednotlivých zaměstnání a srovnávání v čase.

Sestavy s hrubou měsíční mzdou, diferenciací a strukturou hrubé mzdy obsahují také měsíční placenou dobu. Tento údaj ukazuje počet placených hodin (odpracovaná doba a doba náhrad) za placený měsíc a je v souladu s výpočtem hrubé měsíční mzdy.

Pro zahrnutí zaměstnance do výpočtů hrubé měsíční mzdy se uplatňují následující kritéria:

- přepočtený počet placených měsíců zaměstnance je alespoň jeden měsíc,
- stanovená týdenní pracovní doba na dané pracovní místo je alespoň 30 hodin (dle doporučení Eurostatu).

3.3. Měsíční odpracovaná a neodpracovaná doba

Měsíční odpracovaná (resp. neodpracovaná) doba se stejně jako hrubá měsíční mzda vztahuje k celému sledovanému období tj. k 1. čtvrtletí, k 1. - 2. čtvrtletí, k 1. - 3. čtvrtletí, nebo k 1. - 4. čtvrtletí.

Měsíční odpracovaná doba zaměstnance se vypočte podle vzorce:

$$\text{ODPRACD}_{\text{mes}} = \frac{\text{ODPRACD}}{\text{MESEVID}_{\text{prep}}}$$

kde :

- ODPRACD_{mes} je měsíční odpracovaná doba zaměstnance,
 ODPACD je odpracovaná doba zaměstnance v kumulaci za sledované období (vstupní položka věty o zaměstnanci),
 MESEVID_{prep} je počet přepočtených evidenčních měsíců zaměstnance, tj. počet měsíců, odpovídajících délce pracovního úvazku a délce pracovního poměru ve sledovaném období.

Počet přepočtených evidenčních měsíců MESEVID_{prep} je roven počtu kalendářních měsíců v případě, že zaměstnanec s plným pracovním úvazkem po celé sledované období byl v pracovním poměru a nebyl na mateřské či rodičovské dovolené. Pokud zaměstnanec byl v evidenčním stavu kratší dobu, než sledované období, bude jeho počet evidenčních měsíců zkrácen poměrem počtu pracovních dnů v evidenčním stavu a ve sledovaném období. Podobně se počet evidenčních měsíců zkrátí, pokud zaměstnanec měl sjednán kratší pracovní úvazek.

Měsíční odpracovaná doba za určitou skupinu zaměstnanců je vážená charakteristika, v níž měsíční odpracovaná doba určitého zaměstnance má váhu, odpovídající počtu jeho evidenčních měsíců ve sledovaném období (tzv. váha

evidenční doby). Pro zahrnutí zaměstnance do výpočtů měsíční odpracované doby se uplatňují stejná kritéria jako u hrubé měsíční mzdy.

Obdobně jako odpracovaná doba se počítají měsíční neodpracovaná doba a také průměrné měsíční údaje o přesčasu, dovolené a nemoci.

4. Dopočtové metody

Kapitola dopočtové metody obsahuje řešení neodpovědí a popis metody vážení, hodnocení kvality odhadů a přehled publikovaných tabulek podle použitých vah.

4.1. Řešení neodpovědí a metoda vážení

Problém neodpovědí (tzv. non-response) či z dalších důvodů nepoužitelných dat od vybraného ekonomického subjektu je v RSCP-PS řešen metodou historické imputace a metodou upravující podnikové váhy respondentům.

Metoda vážení, používaná v RSCP-PS, umožňuje získat z dat výběrového souboru odhady charakteristik (parametrů) základního souboru. Odhady charakteristik zaměstnanecké populace základního souboru RSCP-PS jsou publikovány ve všech tabulkách s výjimkou tabulek s tříděním podle jednotlivých zaměstnání. Základem podnikových vah jsou váhové koeficienty, které vycházejí z pravděpodobnosti výběru každého ekonomického subjektu. Po úpravě vah z důvodu non-response se získají konečné podnikové váhy pomocí dopočtu na aktuální počet ES v základním souboru v rámci jednotlivých vážících strat. Podnikové váhy zvyšují při výpočtech odhadů význam dat ekonomických subjektů s relativně malým zastoupením ve výběrovém souboru. Relativně nejméně zastoupené jsou ve výběrovém souboru RSCP-PS ekonomické subjekty s 10-49 zaměstnanci, a proto mají největší váhy při výpočtech odhadů.

Výpočet váhy jednotlivých zaměstnanců je závislý na typu tabulky a také na typu publikovaného ukazatele. Přehled všech publikovaných tabulek s uvedením použitých vah je uveden v oddíle 4.3. Váha zaměstnance je součinem vah používaných v daném typu tabulkové sestavy.

Tabulky s tříděním podle podskupin zaměstnání KZAM-R (PS-V5, PS-M5 a PS-T5) obsahují charakteristiky výběrového souboru. Při interpretaci výsledků je nutno mít na zřeteli, že charakteristiky výběrového souboru nelze automaticky pokládat za odhady platné pro celou zaměstnaneckou populaci. Výběrové charakteristiky jsou ovlivněny větším relativním zastoupením velkých ekonomických subjektů ve výběrovém souboru RSCP-PS.

4.2. Kvalita odhadů

Odhadované charakteristiky podléhají dvěma typům chyb – výběrovým chybám a nevýběrovým chybám. Výběrové chyby jsou způsobeny faktorem náhody při pravděpodobnostním výběru RSCP-PS. Hodnoty výběrových chyb není možné z výběrového souboru RSCP-PS dostatečně přesně kvantifikovat, nicméně používaná stratifikace výrazně snižuje jejich výši. Nevýběrové chyby bývají způsobeny především špatnou kvalitou dat předávaných respondenty (neúplné a chybné údaje) a jejich vliv je snižován několikastupňovými kontrolními mechanismy a častými kontakty zpracovatele šetření s respondenty.

4.3. Přehled publikovaných tabulek podle použitých vah

Hodinový výdělek				
Tabulka	Třídící kritérium	Podniková váha	Váha placené doby	Váha evidenční doby
PS-V0	Celý kraj	X		
PS-V1	HL. třídy zaměstnání KZAM-R	X		
PS-V2	Věkové kategorie	X		
PS-V4	Vzdělání	X		
PS-V5	Podskupiny zaměstnání KZAM-R			
PS-V6	Kategorie zaměstnání	X		
PS-V8	Pohlaví	X		

Tabulka 4

Hrubá měsíční mzda				
Tabulka	Třídící kritérium	Podniková váha	Váha placené doby	Váha evidenční doby
PS-M0	Celý kraj	X	X	
PS-M1	HL. třídy zaměstnání KZAM-R	X	X	
PS-M5	Podskupiny zaměstnání KZAM-R		X	

Tabulka 5

Odpracovaná a neodpracovaná doba				
Tabulka	Třídící kritérium	Podniková váha	Váha placené doby	Váha evidenční doby
PS-T5	Podskupiny zaměstnání KZAM-R			X

Tabulka 6

5. Definice vybraných pojmů

Ekonomický subjekt	Ekonomický subjekt je právnický subjekt nebo fyzická osoba s postavením podnikatele, zapsaná do registru ekonomických subjektů ČSÚ. Každému ekonomickému subjektu se přiděluje identifikační číslo (IČ).
Organizační jednotka	Z hlediska mzdové statistiky RSCP se dělí ekonomické subjekty na organizační jednotky podle okresu, ve kterém jejich zaměstnanci působí. Organizační jednotku tvoří všichni zaměstnanci ekonomického subjektu, kteří působí ve stejném okrese.
Zpravodajská jednotka	Zpravodajskou jednotkou je právnická osoba, organizační složka státu nebo fyzická osoba, od níž se požaduje poskytnutí údajů ve statistickém zjišťování podle zákona č. 89/1995 Sb., o státní statistické službě, ve znění pozdějších předpisů.
Sledované období	Sledované období je období od začátku roku do konce čtvrtletí, za které se provádí výběrové statistické zjišťování.
Podnikatelská sféra	Do podnikatelské sféry patří subjekty, které odměňují mzdou podle § 109, odst. 2 zákona č. 262/2006 Sb., zákoníku práce, ve znění pozdějších předpisů.
Nepodnikatelská sféra	Do nepodnikatelské sféry patří organizace, které odměňují platem podle § 109, odst. 3 zákona č. 262/2006 Sb., zákoníku práce, ve znění pozdějších předpisů.
Základní soubor	Základním souborem RSCP-PS jsou aktivní ekonomické subjekty podnikatelské sféry z registru ekonomických subjektů ČSÚ, které mají 10 a více zaměstnanců a přísluší do institucionálních sektorů nefinanční podniky, finanční instituce nebo vládní instituce.