




RSCP

Regionální statistika ceny práce

**Čtvrtletní výběrové
statistické zjišťování**

kraj
Královéhradecký
III. čtvrtletí 2004

MPSV - SSZ



RSCP

Regionální statistika ceny práce

**Čtvrtletní výběrové
statistické zjišťování**

kraj
Královéhradecký
III. čtvrtletí 2004

MPSV - SSZ

COPYRIGHT - MPSV ČR a SSZ

Publikace ani její část nesmí být kopírována, rozšiřována a zařazována do informačních systémů v jakékoliv formě (elektronické, mechanické, optické, magnetické aj.) bez písemného souhlasu

Ministerstva práce a sociálních věcí ČR a Správy služeb zaměstnanosti

O b s a h :

A Úvodní část

Úvod.....	7
-----------	---

B Výsledková část

Průměrné hodinové výdělky

P-V0	Průměrné hodinové výdělky v podnikatelské sféře za kraj Královéhradecký	11
P-V1	Průměrné hodinové výdělky podle hlavních tříd zaměstnání KZAM–R	12
P-V2	Průměrné hodinové výdělky podle věkových kategorií.....	13
P-V4	Průměrné hodinové výdělky podle vzdělání	13
P-V5	Průměrné hodinové výdělky podle podskupin zaměstnání KZAM–R	14
P-V6	Průměrné hodinové výdělky podle kategorie zaměstnání	19
P-V8	Průměrné hodinové výdělky podle pohlaví	19

Měsíční hrubé mzdy

P-M0	Průměrná hrubá měsíční mzda a její složky, diferenciacce, placená doba v podnikatelské sféře za kraj Královéhradecký	20
P-M1	Průměrná hrubá měsíční mzda a její složky, diferenciacce podle hlavních tříd zaměstnání KZAM-R.....	21
P-M5	Průměrná hrubá měsíční mzda, placená doba podle podskupin zaměstnání KZAM-R.....	22

Měsíční odpracovaná a neodpracovaná doba

P-T5	Průměrná měsíční odpracovaná a neodpracovaná doba podle podskupin zaměstnání KZAM – R	32
------	---	----

C Dodatek - technický popis šetření

Koncepce šetření	39
Rozsah šetření.....	39
Opora výběru.....	40
Výběr	40
Vstupní údaje pro RSCP	41
Sběr dat.....	41
Klasifikace a číselníky.....	42
Výdělky a odpracovaná doba	42

Zpracování a analýza dat.....	43
Přehled publikovaných tabulek	43
Výpočet měsíční hrubé mzdy	44
Metoda vážení a řešení non-response	45
Odhady statistických charakteristik.....	45
Kvalita odhadů	46
Definice vybraných pojmů.....	47



Úvodní část

Ú v o d

Publikace představuje výsledky informačního systému „Regionální statistika ceny práce“ (RSCP), který produkuje aktuální údaje o výdělkové úrovni a odpracované době podle zaměstnání v jednotlivých krajích České republiky. RSCP, stejně jako Informační systém o průměrném výdělků (ISPV) vychází z pravidelného výběrového statistického zjišťování s názvem „Čtvrtletní šetření o ceně práce“, které se čtvrtletní periodicitou monitoruje průměrné hodinové výdělky, vyplacené mzdy a odpracovanou dobu jednotlivých zaměstnanců. Šetření je zařazeno do programu statistických zjišťování, vyhlášených ČSÚ ve sbírce zákonů pro příslušný kalendářní rok (viz přílohy č. 1 a č. 2 Vyhlášky č. 371 ve Sbírce zákonů ČR částka 124 ze dne 27. října 2003, kterou se stanoví Program statistických zjišťování na rok 2004). Šetření provádí pracoviště státní statistické služby Ministerstva práce a sociálních věcí. Garantem informačního systému RSCP je Ministerstvo práce a sociálních věcí – správa služeb zaměstnanosti, zpracovatelem RSCP je Trexima, spol. s r.o. Zlín (www.trexima.cz).

RSCP nabízí další zdroj informací o mzdách v krajích České republiky. Na rozdíl od šetření vycházejících z výkaznictví ČSÚ, které sbírá údaje o mzdách za celý ekonomický subjekt (resp. jeho pracoviště), hlavním cílem RSCP je zjištění výdělkové úrovně podle profesí za jednotlivé zaměstnance. Primárním výsledkem jsou statistiky mzdové úrovně profesí (v klasifikaci KZAM-R) v jednotlivých krajích, dalším produktem jsou odhady výdělkových parametrů zaměstnanecké populace kraje. Tato publikace obsahuje operativní výsledky šetření RSCP, členěné podle zaměstnaneckých charakteristik. Roční zjišťování hrubých mezd a odpracované doby v ISPV je základem pro strukturální šetření mezd ČSÚ a pro šetření SES (Structure of Earning Survey) Eurostatu. Zatímco výsledky strukturálních šetření mezd ČSÚ a výsledky ISPV a RSCP pocházejí z téhož zdroje a publikace se navzájem doplňují, při srovnávání s výsledky výkaznictví je třeba vzít v úvahu rozdílné výběrové soubory a rozdílné metody výpočtu mzdových charakteristik.

Publikace přináší průměrné hodinové výdělky za aktuální čtvrtletí, měsíční hrubé mzdy za období od začátku roku do konce aktuálního čtvrtletí, údaje o odpracované a neodpracované době za stejné období. Publikace obsahuje výsledky podnikatelské sféry (ekonomické subjekty, které odměňují podle zákona č. 1/1992 Sb. o mzdě, odměně za pracovní pohotovost a o průměrném výdělků).

Výsledková publikace jednotlivých krajů ve formátu Excel a ve formátu PDF je k dispozici na internetových stránkách MPSV (www.mpsv.cz) v sekci *Služby zaměstnanosti*, v části *Regionální statistika ceny práce*. Rozsah přehledů jednotlivých profesí je dán publikačním kritériem, podle kterého se uveřejňují jen zaměstnání získaná od minimálně deseti zaměstnanců a minimálně tří ekonomických subjektů.



Výsledková část

**Průměrné hodinové výdělky
v podnikatelské sféře**kraj: **Královéhradecký**

Průměrný hodinový výdělek **96,69 Kč/hod**

Diferenciace

1. decil **53,71 Kč/hod**

Medián **84,98 Kč/hod**

9. decil **142,62 Kč/hod**

Podíl zaměstnanců s nižším než průměrným

hodinovým výdělkem je..... **64,0 %**

Index průměrného hodinového výdělku zaměstnanců

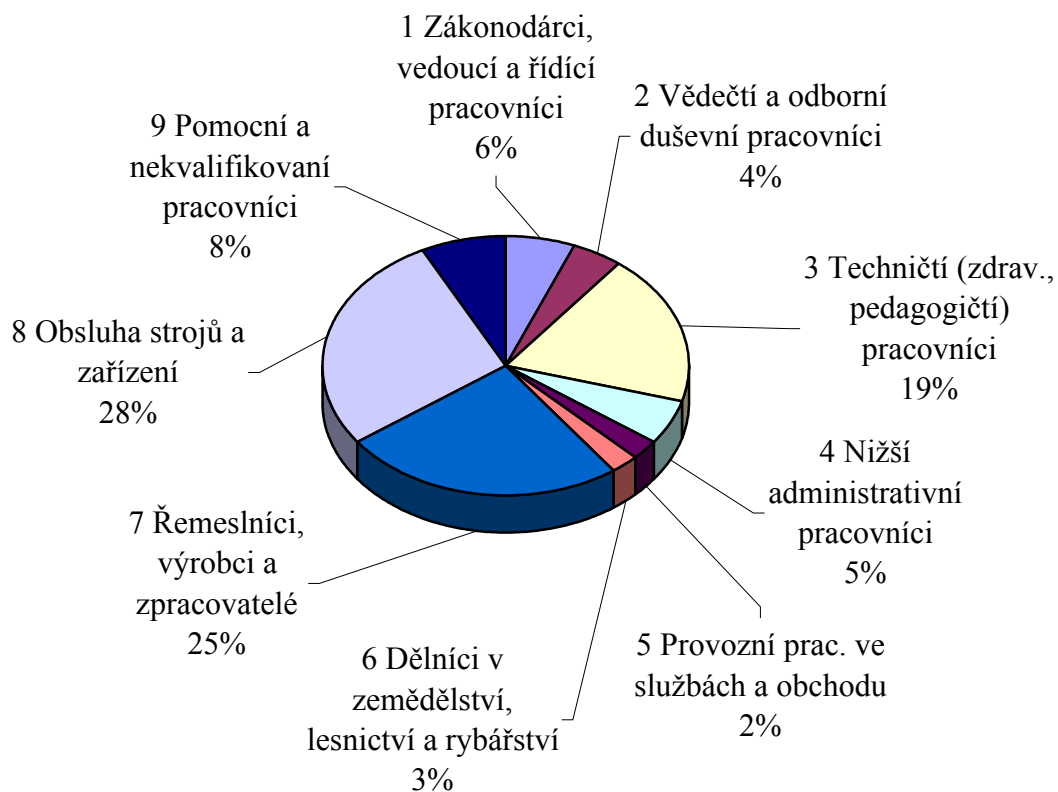
meziroční vůči 3. čtvrtletí 2003..... **103,5 %**

Průměrné hodinové výdělky
podle hlavních tříd zaměstnání KZAM-R

kraj: **Královéhradecký**

Hlavní třída zaměstnání KZAM-R	Struktura zaměstnanců	Průměr	Diferenciace		
			1. decil	medián	9. decil
	%	Kč/hod	Kč/hod	Kč/hod	Kč/hod
1 Zákonodárci, vedoucí a řídicí pracovníci	6,1	203,21	87,70	156,82	347,60
2 Vědečtí a odborní duševní pracovníci	4,4	144,96	88,11	135,12	208,07
3 Techničtí (zdrav., pedagogičtí) pracovníci	19,1	110,05	68,98	100,27	157,08
4 Nižší administrativní pracovníci	5,5	87,15	57,58	76,48	119,52
5 Provozní prac. ve službách a obchodu	2,5	67,79	46,82	62,96	103,31
6 Dělníci v zemědělství, lesnictví a rybářství	2,6	67,10	43,76	64,20	95,04
7 Řemeslníci, výrobci a zpracovatelé	25,0	81,49	50,20	77,23	118,39
8 Obsluha strojů a zařízení	27,3	84,51	54,18	81,81	117,78
9 Pomocní a nekvalifikovaní pracovníci	7,6	70,43	45,70	67,56	98,00
C E L K E M - podnikatelská sféra	100,0	96,69	53,71	84,98	142,62

Struktura zaměstnanců dle hlavních tříd KZAM - R



3. čtvrtletí 2004

RSCP - podnikatelská sféra

P-V2

Průměrné hodinové výdělky
podle věkových kategorií

kraj: Královéhradecký

Věková kategorie	Struktura zaměstnanců %	Průměr Kč/hod	Diferenciace		
			1. decil Kč/hod	medián Kč/hod	9. decil Kč/hod
do 20 let	1,1	57,76	44,98	54,37	76,56
20 - 29 let	18,5	88,30	54,51	82,30	127,28
30 - 39 let	22,8	100,40	56,88	89,08	149,13
40 - 49 let	26,1	100,02	53,61	86,15	146,50
50 - 59 let	27,0	97,60	53,39	83,97	142,53
60 a více let	4,7	97,02	46,81	78,47	163,05
C E L K E M - podnikatelská sféra	100,0	96,69	53,71	84,98	142,62

3. čtvrtletí 2004

RSCP - podnikatelská sféra

P-V4

Průměrné hodinové výdělky
podle vzdělání

kraj: Královéhradecký

Vzdělání	Struktura zaměstnanců %	Průměr Kč/hod	Diferenciace			
			1. decil Kč/hod	medián Kč/hod	9. decil Kč/hod	
KKOV						
Základní a nedokončené	A-C	12,5	71,19	47,90	66,90	100,41
Střední bez maturity	D,E,H,J	48,6	83,08	51,75	79,21	117,56
Střední s maturitou	K-M	30,4	106,62	63,10	96,25	155,33
Vyšší odborné a bakalářské	N,R	0,8	102,98	51,11	94,03	164,31
Vysokoškolské	T,V	7,4	187,49	89,38	147,35	299,33
<i>neuvedeno</i>		0,4	88,60	50,40	74,97	112,65
C E L K E M - podnikatelská sféra	100,0	96,69	53,71	84,98	142,62	

**Průměrné hodinové výdělky
podle podskupin zaměstnání KZAM-R**

kraj: Královéhradecký

Podskupiny zaměstnání KZAM-R	Výběrový soubor		Průměr Kč/hod	Diferenciace		
	počet org. jednotek	počet zaměst.		1. decil Kč/hod	medián Kč/hod	9. decil Kč/hod
	1210 Ředitelé a prezidenti velkých organizací, podniků	83	96	656,01	191,01	514,94
1221 Vedoucí pracovníci v zemědělství, lesnictví, rybářství a mysliv.	16	76	190,79	104,98	165,34	296,48
1222 Vedoucí pracovníci v průmyslu (ve výrobě)	89	437	260,08	114,89	200,71	439,86
1223 Vedoucí pracovníci ve stavebnictví a zeměměřičtví	8	59	272,44	109,65	228,09	494,00
1224 Vedoucí pracovníci ve velkoobchodě a v maloobchodě	21	119	159,50	67,08	122,97	317,85
1225 Vedoucí pracovníci v restauracích a hotelích	4	10	164,41	78,30	160,54	243,68
1226 Ved. pracovníci v dopr., skladování, telekom. a na pošt. úřadech	16	319	126,97	83,05	113,61	200,05
1227 Vedoucí prac. v organ.zaměřených na poskytování obch.služeb	16	89	303,96	162,51	252,56	488,63
1229 Vedoucí pracovních dílčích celků jinde neuvedení (kult.,zdrav.)	12	23	189,12	95,59	179,52	324,20
1231 Vedoucí pracovníci finančních a hospodářských útvarů	108	295	265,50	120,27	209,18	447,60
1232 Vedoucí pracovníci personálních útvarů a útvarů průmysl. vztahů	43	51	263,51	118,33	199,94	477,44
1233 Vedoucí pracovníci odbytových útvarů (včetně průzkumu trhu)	80	195	276,53	112,43	211,67	514,34
1234 Ved. pracovníci reklamních útvarů a útvarů pro styk s veřejností	14	21	222,14	117,26	181,82	387,35
1235 Vedoucí pracovníci zásobovacích útvarů	50	82	182,97	87,68	153,24	361,22
1236 Vedoucí pracovníci výpočetních útvarů	35	46	228,61	113,58	182,97	442,70
1237 Vedoucí pracovníci výzkumných a vývojových útvarů	32	67	220,81	115,02	178,09	415,41
1239 Vedoucí pracovníci ostatních útvarů jinde neuvedení	53	221	203,52	94,14	197,01	319,15
1311 Vedoucí, ředitelé v zemědělství, lesnictví, rybářství a myslivosti	9	82	176,65	105,77	166,39	271,88
1312 Vedoucí, ředitelé v průmyslu (ve výrobě)	32	94	207,24	102,28	157,58	335,15
1313 Vedoucí, ředitelé ve stavebnictví a zeměměřičtví	7	35	253,47	111,94	177,27	481,77
1314 Vedoucí, ředitelé ve velkoobchodu a maloobchodu	16	130	127,40	55,24	81,07	242,35
1316 Vedoucí, ředitelé v dopravě, sklad., telekom. a na pošt. úřadech	14	52	135,93	98,97	129,85	173,31
2113 Chemici	4	14	120,77	100,67	117,58	143,55
2119 Ostatní vědci a odborníci v příbuzných oborech jinde neuved.	9	58	134,29	99,49	120,91	181,68
2131 Projektanti a analytici výpočetních systémů	12	23	160,16	110,63	150,97	215,04
2132 Programátoři	30	88	148,00	94,24	132,85	219,00
2139 Ostatní odborníci zabývající se výpoč. tech. jinde neuvedení	40	148	183,30	112,42	157,40	278,80
2142 Projektanti staveb a areálů, stavební inženýři	7	62	135,69	111,28	133,22	164,40
2143 Projektanti elektrotechnických zařízení, elektroinženýři	24	101	164,29	96,16	151,52	246,79
2144 Projektanti elektron.systémů a telekom.sítí, inženýři - elektronici	9	40	143,15	115,67	137,48	172,25
2145 Projektanti a konstruktéři strojních zařízení, strojní inženýři	22	133	139,32	92,12	123,93	209,99
2146 Chemičtí inženýři, technologové	7	18	182,98	142,22	177,09	248,86
2149 Ostatní architekti, projekt., konstruk.a tech.inženýři (tvůr.prac.)	24	177	149,37	90,51	142,05	215,64
2211 Bakteriologové, biolog., ekolog., zoologové a odb.v příb.obor.	9	13	135,01	80,00	135,36	159,31
2213 Agronomové, šlechtitelé a odborníci v příbuzných oborech	10	38	167,56	105,26	148,27	313,56
2221 Lékaři, ordináři (kromě zubních lékařů)	9	62	144,99	97,82	140,74	189,34
2411 Odb. prac. na úseku účetnictví, financí, daní, ap., hlavní účetní	72	233	146,66	84,54	130,51	232,75
2412 Odbor. pracovníci na úseku zaměstnaneckých, personálních věcí	18	27	127,30	72,76	125,34	210,86
2413 Odborní pracovníci v bankovníctví a pojišťovníctví	11	411	152,61	107,46	137,85	211,57
2419 Ostatní odborní pracovníci v oblasti podnikání	35	148	197,99	95,75	170,25	313,76
2421 Právníci, právní poradci (mimo advokacie a soudnictví)	21	52	195,59	123,59	162,75	272,56
2432 Odborní pracovníci knihoven (kromě řadových)	3	18	97,42	65,00	87,50	153,51

**Průměrné hodinové výdělky
podle podskupin zaměstnání KZAM-R**

kraj: Královéhradecký

Podskupiny zaměstnání KZAM-R	Výběrový soubor		Průměr	Diferenciace		
	počet org. jednotek	počet zaměst.		1. decil	medián	9. decil
			Kč/hod	Kč/hod	Kč/hod	Kč/hod
2433 Odborní pracovníci v informacích (např. vti)	3	15	98,87	86,23	99,16	108,09
2441 Ekonomové - vědečtí pracovníci, specialisté, experti	29	82	143,00	80,00	134,54	196,88
2451 Spisovatelé, autoři, kritikové, novináři, redaktoři	3	97	90,75	62,50	86,26	123,90
2470 Odborní administrativní pracovníci jinde neuvedení	12	41	104,90	62,30	102,94	144,89
3111 Technici ve fyzikálních a příbuzných oborech	14	102	93,65	62,12	72,22	148,16
3112 Stavební technici	50	384	136,83	95,50	124,94	195,00
3113 Elektrotechnici	46	415	140,75	95,66	133,06	194,55
3114 Elektronici a technici v radiokomunikacích a telekomunikacích	11	78	127,69	91,41	119,98	167,04
3115 Strojírenští technici	57	635	121,12	82,21	114,54	171,21
3116 Chemičtí technici	21	89	126,81	76,37	120,24	189,25
3117 Důlní a hutní technici	4	36	162,99	97,58	169,49	207,77
3118 Technici v kartografii, kresliči a zeměměřiči	39	265	111,73	69,02	108,76	149,05
3119 Ostatní techničtí pracovníci jinde neuvedení	102	1 642	118,47	76,54	110,29	167,16
3121 Poradci ve výpočetní technice	8	12	128,62	101,65	129,26	158,43
3122 Operátoři a obsluha výpočetní techniky	35	102	119,72	66,00	106,06	183,55
3123 Operátoři průmyslových robotů, nc strojů	5	16	149,68	100,93	152,22	214,87
3129 Ostatní technici ve výpočetní technice jinde neuvedení	7	22	118,11	92,01	105,50	153,18
3151 Kolaudační technici a technici protipožární ochrany	9	14	128,71	78,72	122,55	180,27
3152 Bezpečnostní tech.a tech. pro kontrolu zdravotní nezávadnosti	57	242	110,76	74,59	106,85	154,24
3211 Technici a laboranti v oblasti biologie a v příbuzných oborech	13	33	90,42	53,33	78,16	158,09
3212 Technici v agronomii, v lesnictví a v zemědělství	34	581	106,52	76,70	101,22	142,42
3226 Rehabilitační a fyzioterapeutičtí pracovníci (vč. odb. masérů)	5	100	76,52	57,21	77,25	87,84
3231 Ošetřovatelé, všeobecné zdravotní sestry	4	138	84,95	66,84	83,90	100,36
3415 Obchodní cestující, profes. poradci v obchodě, obch.zástupci	35	213	150,34	78,79	128,91	240,03
3416 Nákupčí	83	265	108,35	70,03	100,07	149,23
3421 Obchodní agenti	60	421	125,69	77,09	114,32	181,58
3422 Odbytoví a přepravní agenti	71	449	113,13	71,96	100,36	166,87
3429 Ostatní obchodní agenti a makléři jinde neuvedení	9	15	100,12	59,23	98,79	132,33
3431 Odborné sekretářky, sekretáři	46	101	96,79	67,35	90,34	135,20
3433 Pracovníci v oblasti účetnictví, fakturace, rozpočet., kalkulace	150	1 006	102,57	69,89	96,46	142,06
3434 Pracovníci v oblasti statistiky a matematiky	12	20	116,30	69,80	118,90	151,23
3435 Pracovníci v oblasti práce a mezd (kromě účetních)	43	93	103,54	69,67	99,68	145,03
3436 Referenti osobních oddělení	58	103	113,21	84,45	110,10	151,42
3439 Ostatní odborní administrativní pracovníci jinde neuvedení	76	524	126,22	67,26	117,01	197,76
3441 Celní pracovníci	10	23	99,96	76,75	100,03	117,94
3449 Ostatní celní a daňoví pracovníci a pracovníci v příb. oborech	9	31	112,16	83,70	102,18	153,55
3471 Aranžéři, průmysloví a komerční návrháři, bytoví architekti	8	28	87,02	56,12	78,79	127,27
4112 Kancelářští a manipul. prac. a obsl. zařízení na zpracování textu	12	47	86,94	51,69	85,95	116,17
4113 Pracovníci přípravy dat výpočetní techniky	24	128	76,21	57,29	69,31	105,31
4115 Sekretářky, sekretáři	85	293	94,93	62,50	90,91	131,68
4121 Nižší účetní	46	169	93,22	65,23	84,85	130,40
4122 Nižší statistici	3	17	63,07	47,31	53,48	114,29

**Průměrné hodinové výdělky
podle podskupin zaměstnání KZAM-R**

kraj: Královéhradecký

Podskupiny zaměstnání KZAM-R	Výběrový soubor		Průměr	Diferenciace			
	počet org.	počet		1. decil	medián	9. decil	
	jednotek	zaměst.	Kč/hod	Kč/hod	Kč/hod	Kč/hod	
4123 Nižší finanční, daňoví úředníci a úředníci v příbuzných oborech	3	16	112,96	88,21	112,31	145,92	
4131 Úředníci ve skladech	105	584	84,74	58,45	83,57	112,80	
4132 Úředníci ve výrobě (např. výrobní plánovači)	37	182	100,07	61,13	94,70	141,49	
4133 Úředníci v dopravě a v přepravě (dispečerů, kontrolorů apod.)	18	159	96,27	66,66	87,87	127,60	
4141 Řadoví knihovníci, archiváři, evidenční pracovníci	16	20	89,88	67,58	81,68	131,84	
4142 Poštovní doručovatelé, úředníci v třídárnách	8	978	70,78	61,33	66,95	86,66	
4190 Nižší pracovníci jinde neuvedení ostatní	23	160	87,44	55,97	81,01	122,83	
4211 Pokladníci (v bankách, pojišťovnách, spořitelnách, na poště)	29	100	92,01	70,10	85,57	129,11	
4212 Úředníci na přepážkách a směnárnicích	13	417	78,95	67,95	76,34	93,00	
4213 Pokladníci v obchodě, společném stravování apod.	9	233	61,26	48,88	60,23	72,57	
4214 Prodavači vstupenek, jízdenek apod.	8	112	92,79	79,77	94,44	107,31	
4222 Recepční	19	64	76,15	55,42	77,10	93,34	
4223 Telefonisté	13	51	87,92	50,73	83,77	134,72	
5121 Pracovníci dohlížející nad obsluhujícím personálem, hospodyně	10	30	96,57	73,23	91,19	131,04	
5122 Kuchaři	31	172	67,21	48,04	64,38	85,86	
5123 Číšníci, servírky	3	38	69,47	59,85	67,94	80,53	
5144 Maséři	4	28	61,87	45,73	55,85	79,95	
5161 Hasiči, požárníci	5	41	99,32	87,14	97,70	118,83	
5162 Pracovníci bezpečnostních orgánů (např. policisté, strážníci)	4	15	67,79	56,42	62,98	91,27	
5169 Ostatní pracovníci ochrany a ostrahy jinde neuvedení	29	233	74,57	48,19	69,16	107,65	
5211 Prodavači v obchodech	36	503	59,62	44,59	55,91	77,44	
6111 Pěstitele polních plodin	3	10	54,95	47,93	55,13	62,13	
6112 Ovocnáři, vinaři, chmeláři a ostatní pěst. plodin rost. na stromech	3	60	62,47	47,26	59,66	77,35	
6113 Zahradníci a pěstitele zahradních plodin a sazenic	8	30	62,30	48,62	59,08	80,12	
6121 Chovatelé hospodářských zvířat (kromě drůbeže a včel)	14	322	72,29	53,08	71,65	91,14	
6141 Dělníci pro pěstění a ošetřování lesa	4	643	61,15	45,00	59,67	80,98	
6142 Dělníci pro těžbu dřeva (kromě obsluhy pojízdných zařízení)	3	204	80,68	57,54	80,57	103,24	
7121 Zedníci pracující s tradičními materiály (bambus, hlína atd.)	4	52	72,56	55,54	69,67	88,63	
7122 Zedníci, kameníci, omítkáři	40	435	77,92	57,81	74,74	102,00	
7124 Tesaři a truhláři	20	114	86,24	67,01	85,20	111,06	
7125 Stavební montážníci	4	24	98,64	69,38	99,41	124,81	
7127 Lešenáři	3	26	109,74	50,00	115,86	165,78	
7129 Ost. stavební dělníci hlavní stav. výroby a prac. v ost. oborech	13	49	71,72	46,98	72,03	92,40	
7136 Instalatéři, potrubáři, stavební zámečníci, klempíři	40	428	97,99	76,03	100,24	117,73	
7137 Stavební a provozní elektrikáři	27	131	92,92	69,48	91,06	120,50	
7139 Ostatní děl. zajišťující dokonč. stavební práce a děl. v příb. obor.	6	22	79,40	52,92	80,92	104,61	
7141 Malíři a tapetáři	13	40	80,70	60,06	76,14	110,72	
7142 Lakýrníci a pracovníci v příbuzných oborech	28	144	98,63	71,61	99,74	117,84	
7212 Svářeči, řezači plamenem a páječi	19	198	101,68	76,50	97,84	133,92	
7213 Výrobci a opraváři výrobků a dílů z plechů	9	104	86,52	62,72	86,24	103,00	
7221 Kováři, obsluha kováčích lisů, obsluha bucharů	10	23	80,46	53,33	82,07	109,85	
7222 Nástrojníci, kovomodeláři, kovodělníci, zámečníci	94	2 029	87,59	64,44	83,55	116,53	

**Průměrné hodinové výdělky
podle podskupin zaměstnání KZAM-R**

kraj: Královéhradecký

Podskupiny zaměstnání KZAM-R	Výběrový soubor		Průměr	Diferenciace			
	počet org. jednotek	počet zaměst.		Kč/hod	1. decil Kč/hod	medián Kč/hod	9. decil Kč/hod
	7223 Seřizovači a obsl. obráběcích strojů (kromě autom. a poloaut.)	44	885	99,32	70,58	96,59	131,52
7224 Brusiči, leštiči a ostříči nástrojů	18	96	93,38	69,34	91,74	127,10	
7231 Mechanici a opraváři motorových vozidel	31	217	83,84	62,38	83,33	104,33	
7235 Mechanici a opraváři obráběcích, zeměd. strojů a prům. zařízení	57	853	93,16	66,15	90,66	120,00	
7239 Ostatní mechanici a opraváři strojů a zařízení bez elektro j.n.	21	235	78,97	60,58	75,61	101,72	
7241 Elektromech., opraváři a seřizovači různých typů elektr. zařízení	87	1 837	94,93	68,31	90,15	129,72	
7242 Mechanici, opraváři a seřizovači elektr. částí aut, letadel, lodí	6	77	99,14	78,01	100,59	117,50	
7243 Mechanici, seřizovači, opraváři elektronických zařízení	18	287	91,59	60,34	84,17	137,14	
7245 Montéři a opraváři rozhlasových a TV přijímačů, magnetofonů	9	44	126,47	69,89	113,07	180,19	
7246 Montéři a opraváři silnoproudých elektrických vedení	12	306	116,78	90,66	115,92	141,23	
7311 Výrobci, mechanici a opraváři přesných přístrojů a zařízení	8	752	101,27	63,65	106,71	129,02	
7341 Tiskaři, sazeči (kromě obsluhy tiskárenských strojů)	6	21	115,77	82,64	112,44	156,82	
7411 Zpracovatelé masa, ryb vč. uzenářů a konzervovačů masa a ryb	6	61	85,32	49,34	65,74	143,86	
7412 Zpracovatelé pekárenských a cukrářských výrobků	5	67	61,88	48,41	57,52	78,80	
7421 Impregnátoři a úpraváři dřeva	4	201	64,44	44,13	63,34	84,98	
7422 Umělečtí truhláři, řezbáři, výrobci a opraváři výrobků ze dřeva	7	109	90,87	64,32	92,20	122,02	
7431 Kvalifikovaní dělníci připravující přírodní vlákno pro další zprac.	6	83	67,75	47,72	68,00	82,85	
7432 Přadláci, ruční tkalci, pletáři a jiní výrobci ručně vyráběn. tkanin	5	182	66,00	51,22	62,65	87,87	
7435 Modeláři a stříhači textilu, kůží a podobných materiálů	5	60	66,46	43,07	63,40	87,75	
7436 Švadleny, vyšivači a pracovníci v příbuzných oborech	6	215	73,06	43,23	66,95	114,48	
7439 Ost. dělníci při výrobě textilu, oděvů a výrobků z kůží, kožešin	10	286	71,23	50,38	66,43	99,29	
8122 Obsluha zařízení ve slévárenství (taviči, slévači)	7	225	130,86	72,67	140,72	169,35	
8123 Obsluha zařízení na tepelné zpracování kovů	14	54	120,66	76,35	127,70	144,25	
8131 Obsluha pecí na výrobu skla a keramiky	3	17	81,70	59,39	90,36	93,60	
8139 Obsluha ostatních zařízení na výrobu skla a keramiky	3	72	68,89	50,14	66,32	87,15	
8141 Obsluha pily a jiného zařízení na zpracování dřeva	9	91	84,12	64,49	82,52	111,83	
8149 Obsluha ostatních zařízení na zpracování dřeva a v papírnách	3	55	69,55	46,80	65,41	103,75	
8159 Obsluha ostatních zařízení při chemické výrobě jinde neuvedená	22	81	83,40	58,93	78,90	113,03	
8161 Obsluha zařízení při výrobě a rozvodu elektřiny	11	101	121,07	80,06	126,20	160,21	
8162 Obsluha parních turbín, ohřivačů a motorů	37	143	90,13	55,71	80,25	145,74	
8163 Obsluha zařízení při úpravě, čištění a rozvodu vody	24	437	85,39	47,90	87,49	108,34	
8171 Obsluha automatických nebo poloautomatic. montážních linek	8	490	97,70	76,75	98,08	118,87	
8211 Obsluha automat. nebo poloaut. obráběcích strojů (kromě 722)	26	1 466	113,49	75,95	117,32	141,17	
8223 Obsluha strojů při konečné úpravě a nanášení ochr. povlaků	11	100	77,05	56,84	75,02	100,04	
8229 Obsluha strojů na výrobu chemických výrobků jinde neuvedená	4	24	87,56	55,03	96,43	105,26	
8231 Obsluha strojů na výrobu pryžových výrobků (např. obuvi)	7	1 608	86,77	68,22	86,53	106,73	
8232 Obsluha strojů na výrobu plastových výrobků (vč. laminování)	7	283	94,40	76,10	96,54	112,63	
8251 Obsluha tiskárenských strojů	8	114	78,20	49,57	69,36	113,15	
8253 Obsluha strojů na výrobu předmětů z lepenky (vč. kartonáže)	3	20	85,73	46,73	93,91	121,62	
8255 Obsluha strojů na výrobu předmětů z papíru (vč. celofánu)	3	177	74,69	54,31	71,87	96,23	
8261 Obsluha strojů na úpravu vláken, dopřádání a navíjení příze	9	661	78,83	58,96	77,25	101,47	
8262 Obsluha tkacích a pletacích strojů	9	801	87,06	59,73	86,78	112,02	

Průměrné hodinové výdělky
podle podskupin zaměstnání KZAM-R

kraj: Královéhradecký

Podskupiny zaměstnání KZAM-R	Výběrový soubor		Průměr Kč/hod	Diferenciace		
	počet org. jednotek	počet zaměst.		1. decil Kč/hod	medián Kč/hod	9. decil Kč/hod
	8263	7	792	63,98	44,75	63,47
8264	12	623	67,02	50,92	64,84	85,21
8269	6	159	65,12	47,64	59,93	91,16
8281	9	882	89,24	61,93	91,06	109,06
8282	7	558	70,73	51,62	69,85	89,85
8284	6	72	62,82	49,60	58,63	78,67
8290	11	403	86,15	66,80	84,49	110,27
8311	9	347	137,47	130,20	138,48	146,80
8321	34	76	91,73	67,62	90,66	119,39
8323	5	379	85,65	69,44	88,90	99,00
8324	70	714	83,89	62,87	81,10	109,00
8326	15	152	89,21	68,30	84,26	114,72
8331	19	433	80,58	58,09	78,34	106,36
8332	26	253	101,55	76,83	99,00	129,00
8333	16	158	86,36	55,45	79,47	119,95
8334	42	281	83,72	62,95	82,14	105,98
9132	99	516	52,77	41,00	49,53	68,00
9141	21	70	60,88	41,71	57,00	87,54
9152	51	258	60,06	44,76	56,00	84,43
9161	7	135	66,02	54,83	63,36	82,12
9162	3	15	82,37	56,45	80,06	111,49
9211	8	119	57,70	39,60	55,05	77,65
9312	4	64	80,50	62,29	83,11	94,04
9313	3	18	68,75	39,60	61,54	112,03
9321	52	1 685	73,19	53,51	71,03	94,14
9322	22	239	78,22	49,01	70,14	119,73
9323	14	364	81,15	60,91	76,00	111,25
9331	7	13	65,76	47,94	61,84	84,41
9332	3	14	65,51	50,02	67,06	76,27
9333	7	30	81,05	61,26	81,68	100,00
9339	57	769	72,10	56,39	69,95	87,51

3. čtvrtletí 2004**RSCP - podnikatelská sféra**

P-V6

**Průměrné hodinové výdělky
podle kategorie zaměstnání**kraj: **Královéhradecký**

Kategorie zaměstnání	Struktura zaměstnanců	Průměr	Diferenciace		
			1. decil	medián	9. decil
	%	Kč/hod	Kč/hod	Kč/hod	Kč/hod
D Manuální pracovníci	64,0	80,59	50,05	77,07	115,13
T Nemanuální pracovníci	36,0	125,32	65,99	104,87	198,87
Relace D/T (%)		64,3	75,8	73,5	57,9
C E L K E M - podnikatelská sféra	100,0	96,69	53,71	84,98	142,62

manuální pracovníci - zaměstnanci s převážně manuálním charakterem práce (hlavní třída KZAM-R 6-9 a vybraná zaměstnání hl. třídy 5)

nemanuální pracovníci - zaměstnanci s převážně nemanuálním charakterem práce (hlavní třída KZAM-R 1-4 a vybraná zaměstnání hl. třídy 5)

3. čtvrtletí 2004**RSCP - podnikatelská sféra**

P-V8

**Průměrné hodinové výdělky
podle pohlaví**kraj: **Královéhradecký**

Pohlaví	Struktura zaměstnanců	Průměr	Diferenciace		
			1. decil	medián	9. decil
	%	Kč/hod	Kč/hod	Kč/hod	Kč/hod
M Muž	60,2	106,37	59,50	90,91	157,14
Ž Žena	39,8	82,08	49,73	75,52	118,97
Relace Ž/M (%)		77,2	83,6	83,1	75,7
C E L K E M - podnikatelská sféra	100,0	96,69	53,71	84,98	142,62

**Průměrná hrubá měsíční mzda a její složky, diference, placená doba
v podnikatelské sféře**

kraj: **Královéhradecký**

Průměrná hrubá měsíční mzda **17 766 Kč/měs**

Diference

1. decil **9 848 Kč/měs**

Medián **15 480 Kč/měs**

9. decil **26 429 Kč/měs**

Složky hrubé mzdy

prémie a odměny **17,4 %**

příplatky za přesčas **0,8 %**

příplatky ostatní **4,7 %**

náhrady **10,1 %**

odměny za pohotovost **0,3 %**

Placená doba zaměstnance

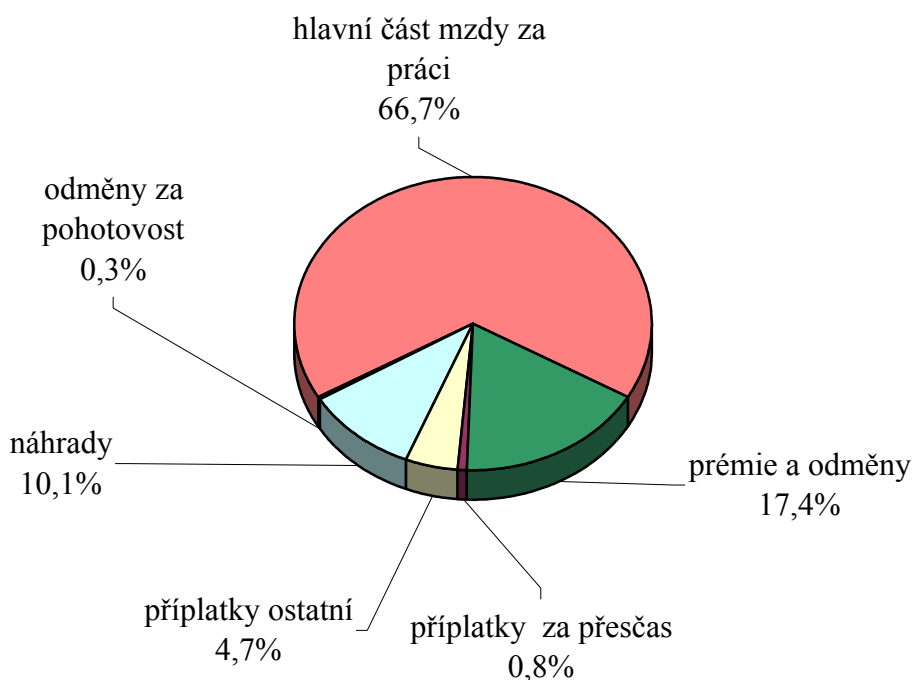
celkem **172,7 hod/měs**

Průměrná hrubá měsíční mzda a její složky, diference podle hlavních tříd zaměstnání KZAM-R

kraj: **Královéhradecký**

Hlavní třída zaměstnání KZAM-R	Struktura zaměstnanců	Průměr	Diference			Složky hrubé mzdy				
			1. decil	medián	9. decil	prémie a odměny	příplatky za přesčas	příplatky ostatní	náhrady	odměny za pohotovost
			%	Kč/měs	Kč/měs	Kč/měs	Kč/měs	%	%	%
1 Zákonodárci, vedoucí a řídicí pracovníci	6,9	36 841	16 326	27 784	62 249	22,6	0,1	1,6	8,8	0,1
2 Vědečtí a odborní duševní pracovníci	4,5	26 507	16 298	24 043	39 166	16,9	0,4	1,7	9,5	1,3
3 Techničtí (zdrav., pedagog.) pracovníci	20,7	19 423	12 026	17 701	28 071	16,7	0,5	3,7	9,4	0,5
4 Nižší administrativní pracovníci	5,3	14 719	9 848	14 016	20 302	17,3	0,3	4,9	10,4	0,1
5 Provozní pracovníci ve službách a obchodu	2,4	12 273	8 379	11 686	17 433	8,8	0,8	12,1	9,9	1,3
6 Dělníci v zemědělství, lesnictví a rybářství	2,2	11 916	8 207	11 586	15 848	14,3	1,2	2,7	11,8	0,0
7 Řemeslníci, výrobci a zpracovatelé	25,5	14 994	9 395	14 184	21 523	16,9	1,2	4,9	11,7	0,3
8 Obsluha strojů a zařízení	26,2	15 509	10 130	14 935	20 940	16,9	1,4	7,7	10,4	0,2
9 Pomocní a nekvalifikovaní pracovníci	6,5	12 670	8 053	11 951	17 534	13,7	1,2	4,8	9,4	0,0
C E L K E M Č R - podnikatelská sféra	100	17 766	9 848	15 480	26 429	17,4	0,8	4,7	10,1	0,3

Struktura hrubé měsíční mzdy



**Průměrná hrubá měsíční mzda, placená doba
podle podskupin zaměstnání KZAM-R**

kraj: **Královéhradecký**

Podskupiny zaměstnání KZAM-R	Počet zaměstnanců přepočtený podle placených měsíců	Průměr
		Kč/měs
1210 Ředitelé a prezidenti velkých organizací, podniků	93	118 772
1221 Vedoucí pracovníci v zemědělství, lesnictví, rybářství a myslivosti	70	32 737
1222 Vedoucí pracovníci v průmyslu (ve výrobě)	402	46 809
1223 Vedoucí pracovníci ve stavebnictví a zeměměřičtví	58	47 650
1224 Vedoucí pracovníci ve velkoobchodě a v maloobchodě	104	27 388
1226 Vedoucí pracovníci v dopravě, skladování, telekomunik. a na poštovních úřadech	267	22 544
1227 Vedoucí pracovníci v organizacích zaměřených na poskytování obchodních služeb	85	55 919
1229 Vedoucí pracovníci dílčích celků jinde neuvedení (kulturních,zdravotn.,školských)	22	36 486
1231 Vedoucí pracovníci finančních a hospodářských (správních) útvarů	264	45 732
1232 Vedoucí pracovníci personálních útvarů a útvarů průmyslových vztahů	47	46 460
1233 Vedoucí pracovníci odbytových útvarů (včetně průzkumu trhu)	177	47 342
1234 Vedoucí pracovníci reklamních útvarů a útvarů pro styk s veřejností	19	39 735
1235 Vedoucí pracovníci zásobovacích útvarů	76	31 685
1236 Vedoucí pracovníci výpočetních útvarů	42	38 419
1237 Vedoucí pracovníci výzkumných a vývojových útvarů	56	37 585
1239 Vedoucí pracovníci ostatních útvarů jinde neuvedení	200	35 032
1311 Vedoucí, ředitelé v zemědělství,lesnictví,rybářství a myslivosti	78	30 773
1312 Vedoucí, ředitelé v průmyslu (ve výrobě)	89	34 828
1313 Vedoucí, ředitelé ve stavebnictví a zeměměřičtví	33	48 590
1314 Vedoucí, ředitelé ve velkoobchodu a maloobchodu	110	22 113
1316 Vedoucí, ředitelé v dopravě, skladování, telekomunikacích a na poštovních úřadech	46	25 099
2113 Chemici	12	21 709
2119 Ostatní vědci a odborníci v příbuzných oborech jinde neuvedení	54	23 234
2131 Projektanti a analytici výpočetních systémů	21	26 590
2132 Programátoři	78	24 914
2139 Ostatní odborníci zabývající se výpočetní technikou jinde neuvedení	136	29 393
2142 Projektanti staveb a areálů, stavební inženýři	56	21 851
2143 Projektanti elektrotechnických zařízení, elektroinženýři	96	30 073
2144 Projektanti elektronických systémů a telekomunikačních sítí, inženýři - elektronici	37	24 405
2145 Projektanti a konstruktéři strojních zařízení, strojní inženýři	124	24 309
2146 Chemičtí inženýři, technologové	16	32 440
2149 Ostatní architekti, projektanti, konstruktéři a techničtí inženýři (tvůrčí pracovníci)	161	25 372
2211 Bakteriologové, biologové, ekologové, zoologové a odborníci v příbuzných oborech	12	23 088
2213 Agronomové, šlechtitelé a odborníci v příbuzných oborech	32	25 946
2221 Lékaři, ordináři (kromě zubních lékařů)	41	31 510
2411 Odborní pracovníci na úseku účetnictví, financí, daní, apod., hlavní účetní	214	24 754
2412 Odborní pracovníci na úseku zaměstnaneckých, personálních věcí	24	21 095
2413 Odborní pracovníci v bankovníctví a pojišťovnictví	360	27 180
2419 Ostatní odborní pracovníci v oblasti podnikání	133	32 207
2421 Právníci, právní poradci (mimo advokacie a soudnictví)	43	33 729
2432 Odborní pracovníci knihoven (kromě řadových)	17	16 243
2433 Odborní pracovníci v informacích (např. vti)	14	17 368

Průměrná hrubá měsíční mzda, placená doba
podle podskupin zaměstnání KZAM-R

kraj: **Královéhradecký**

Diferenciace			Složky hrubé mzdy					Placená doba
			příplatky a odměny	příplatky za přesčas	příplatky ostatní	náhrady	odměny za pohotovost	
1. decil	medián	9. decil						
Kč/měs	Kč/měs	Kč/měs	%	%	%	%	%	hod/měs
38 825	88 301	257 733	27,3	0,0	0,2	8,3	0,0	167,2
17 916	28 782	50 494	32,9	0,0	0,3	9,8	0,0	168,3
20 534	34 913	79 861	25,4	0,3	3,3	9,1	0,2	167,8
21 243	36 162	86 613	31,1	0,3	0,0	8,8	0,1	172,6
10 137	20 457	54 371	24,5	0,0	2,4	10,1	0,0	172,4
15 705	20 785	33 877	21,4	0,0	8,3	10,9	0,8	158,3
29 590	43 409	92 425	32,3	0,0	1,1	10,3	0,0	167,8
16 633	31 955	60 825	23,1	0,5	1,5	9,9	5,8	171,1
21 347	34 880	79 159	27,1	0,0	1,1	9,6	0,0	167,1
20 368	35 070	93 801	21,1	0,0	1,0	10,1	0,0	166,9
19 677	36 218	91 811	26,3	0,0	1,2	9,0	0,0	165,8
15 958	34 720	75 389	23,7	0,1	0,5	8,9	0,0	165,9
15 295	25 686	58 428	21,2	0,1	2,4	9,7	0,0	167,7
19 052	31 316	75 569	22,2	0,1	2,7	9,6	0,1	165,4
21 240	30 281	74 601	24,0	0,0	1,0	9,1	0,2	166,3
17 341	34 974	52 681	21,7	0,7	1,1	9,8	0,1	169,3
19 468	28 713	46 786	15,4	0,0	0,4	11,1	0,0	173,6
17 435	26 967	56 546	18,6	0,1	0,5	9,4	0,0	166,3
23 473	35 332	77 236	45,9	0,0	0,0	7,4	0,0	173,8
9 282	14 920	39 979	21,6	0,1	3,9	10,3	0,0	173,4
17 701	23 985	34 702	28,4	0,0	7,1	10,2	0,2	166,2
15 022	20 254	32 217	27,6	0,0	1,0	10,2	4,0	160,6
17 591	21 296	31 252	19,8	0,0	0,2	9,5	0,0	164,7
19 276	25 053	36 127	15,1	0,0	1,2	9,3	0,0	165,1
16 468	23 018	32 222	19,5	0,2	2,5	9,2	0,2	167,1
19 963	27 179	40 065	19,1	0,2	1,3	9,6	0,4	169,3
18 231	21 239	26 421	20,4	0,0	2,4	10,8	0,3	163,7
15 813	29 192	46 161	21,7	0,1	0,7	9,3	1,8	168,2
19 779	23 600	30 688	17,6	0,5	3,6	10,3	0,3	166,6
16 298	22 325	34 420	16,2	0,1	3,3	9,7	0,0	167,3
24 513	31 426	40 859	7,3	0,0	0,6	7,7	0,0	165,2
15 087	23 606	35 658	16,6	0,2	2,9	10,1	0,0	165,4
17 515	23 261	27 530	22,0	0,0	0,0	9,6	0,0	163,3
15 425	22 286	47 020	33,0	0,1	0,8	8,1	0,0	166,6
18 479	31 893	43 234	6,2	0,4	3,6	7,8	17,7	171,8
15 016	22 474	37 357	19,0	0,1	0,7	10,5	0,1	168,3
12 529	20 047	34 170	20,8	0,2	0,7	11,9	0,0	169,7
19 603	24 310	38 121	25,0	0,0	1,3	10,4	0,0	167,5
17 997	28 426	47 995	21,1	0,1	0,8	10,3	0,1	165,8
20 476	27 505	48 332	21,4	0,0	0,7	11,5	0,0	169,8
11 649	14 254	24 269	16,3	0,0	0,6	12,0	0,0	171,3
14 521	17 556	18 926	19,1	0,0	1,3	11,9	0,0	163,0

**Průměrná hrubá měsíční mzda, placená doba
podle podskupin zaměstnání KZAM-R**

kraj: **Královéhradecký**

Podskupiny zaměstnání KZAM-R	Počet zaměstnanců přepočtený podle placených měsíců	Průměr
		Kč/měs
2441 Ekonomové - vědečtí pracovníci, specialisté, experti	76	24 026
2451 Spisovatelé, autoři, kritikové, novináři, redaktori	86	17 978
2470 Odborní administrativní pracovníci jinde neuvedení	33	18 565
3111 Technici ve fyzikálních a příbuzných oborech	93	16 643
3112 Stavební technici	350	23 147
3113 Elektrotechnici	390	25 203
3114 Elektronici a technici v radiokomunikacích a telekomunikacích	75	21 808
3115 Strojírenští technici	585	21 424
3116 Chemičtí technici	86	20 319
3117 Důlní a hutní technici	35	29 551
3118 Technici v kartografii, kresliči a zeměměřiči	242	19 393
3119 Ostatní techničtí pracovníci jinde neuvedení	1 480	20 846
3121 Poradci ve výpočetní technice	11	21 220
3122 Operátoři a obsluha výpočetní techniky	83	21 613
3123 Operátoři průmyslových robotů, nc strojů	16	28 342
3129 Ostatní technici ve výpočetní technice jinde neuvedení	21	19 441
3151 Kolaudační technici a technici protipožární ochrany	13	22 751
3152 Bezpečnostní technici a technici pro kontrolu zdravotní nezávadnosti a jakosti	218	18 988
3211 Technici a laboranti v oblasti biologie a v příbuzných oborech	25	17 330
3212 Technici v agronomii, v lesnictví a v zemědělství	520	17 828
3226 Rehabilitační a fyzioterapeutičtí pracovníci (vč. odborných masérů)	68	13 798
3231 Ošetřovatelé, všeobecné zdravotní sestry	110	15 039
3415 Obchodní cestující, profesionální poradci v obchodě, obchodní zástupci	190	25 060
3416 Nákupčí	236	18 573
3421 Obchodní agenti	377	21 269
3422 Odbytoví a přepravní agenti	395	19 666
3429 Ostatní obchodní agenti a makléři jinde neuvedení	14	18 311
3431 Odborné sekretářky, sekretáři	94	16 513
3433 Pracovníci v oblasti účetnictví, fakturace, rozpočetnictví, kalkulace	915	17 627
3434 Pracovníci v oblasti statistiky a matematiky	19	19 342
3435 Pracovníci v oblasti práce a mezd (kromě účetních)	82	17 889
3436 Referenti osobních oddělení	91	19 140
3439 Ostatní odborní administrativní pracovníci jinde neuvedení	460	23 345
3441 Celní pracovníci	21	16 826
3449 Ostatní celní a daňoví pracovníci a pracovníci v příbuzných oborech	29	19 841
3471 Aranžéři, průmysloví a komerční návrháři, bytoví architekti	25	14 945
4112 Kancelářští a manipulační pracovníci a obsluha zařízení na zpracování textu	39	14 990
4113 Pracovníci přípravy dat výpočetní techniky	115	12 898
4115 Sekretářky, sekretáři	239	16 438
4121 Nižší účetní	148	14 795
4122 Nižší statistici	11	11 460
4123 Nižší finanční, daňoví úředníci a úředníci v příbuzných oborech	16	19 876

Průměrná hrubá měsíční mzda, placená doba
podle podskupin zaměstnání KZAM-R

kraj: **Královéhradecký**

Diferenciace			Složky hrubé mzdy					Placená doba
			příplatek a odměny	příplatek za přesčas	příplatek ostatní	náhrady	odměny za pohotovost	
1. decil	medián	9. decil	%	%	%	%	%	hod/měs
Kč/měs	Kč/měs	Kč/měs	%	%	%	%	%	hod/měs
13 465	22 994	37 666	22,0	0,2	1,5	9,8	0,3	165,6
12 078	16 720	23 875	1,3	0,0	3,3	9,1	0,0	171,0
10 006	18 995	25 433	21,3	0,2	3,1	9,0	0,2	166,4
10 747	14 276	25 172	20,8	0,4	2,3	10,6	0,1	166,0
17 082	21 441	30 962	20,7	0,4	0,5	10,0	0,4	170,5
16 561	23 788	35 809	21,3	0,7	5,0	10,2	1,5	168,1
14 906	21 403	28 633	23,2	0,3	1,6	9,8	1,2	167,2
14 588	20 324	30 793	17,4	1,1	5,7	9,4	0,1	170,1
12 231	19 122	29 070	20,6	0,1	0,3	10,8	0,0	163,0
17 249	29 936	38 864	2,7	1,3	1,6	8,8	0,0	171,5
12 782	18 697	25 228	16,0	0,2	1,2	10,0	0,0	169,5
13 452	19 418	28 546	18,2	0,7	2,8	9,9	0,4	169,6
16 390	20 544	27 519	12,7	0,0	6,1	10,7	0,0	165,0
15 456	19 067	30 009	20,0	0,2	1,9	9,7	0,2	164,4
16 622	30 976	40 676	20,5	1,6	8,6	10,1	0,9	173,1
14 921	17 844	25 551	28,2	0,0	1,0	10,1	0,2	167,1
15 456	21 099	32 093	21,5	0,2	4,2	10,9	1,5	166,7
12 971	18 064	26 558	17,8	0,4	2,8	10,1	0,0	166,1
10 006	17 171	24 804	18,4	0,1	2,5	10,0	6,9	163,4
13 299	16 938	23 257	18,4	0,2	1,6	10,5	0,1	170,7
11 744	13 580	15 042	12,8	0,1	1,0	10,1	0,0	172,3
11 397	14 694	18 072	5,8	0,5	12,4	9,8	2,8	169,8
12 674	21 018	38 695	26,2	0,0	2,0	9,9	0,0	167,8
12 599	17 102	25 020	19,7	0,1	2,5	10,2	0,0	166,3
13 627	19 221	32 218	23,6	0,0	1,4	10,1	0,0	165,0
12 709	17 079	29 637	15,6	0,2	1,4	10,0	0,0	166,8
9 238	17 200	26 351	11,9	0,0	0,2	10,1	0,0	161,6
11 723	15 861	21 795	14,7	0,0	1,8	11,1	0,0	167,1
11 844	16 483	24 698	16,8	0,2	1,6	10,6	0,1	168,0
10 307	19 087	26 357	17,4	0,2	1,7	11,6	0,0	166,5
11 992	17 285	25 103	19,9	0,2	2,5	9,7	0,0	166,0
14 166	17 883	25 760	18,6	0,2	3,0	10,4	0,0	164,5
12 270	20 626	37 869	17,7	0,5	5,5	10,0	0,0	170,7
12 434	16 241	22 008	13,0	0,1	2,1	11,6	0,0	165,0
14 001	17 339	42 455	11,8	0,5	4,3	10,8	0,0	170,5
10 029	13 272	20 993	11,0	0,1	3,5	10,4	0,0	163,5
9 792	15 032	20 313	12,6	0,1	1,2	10,7	0,0	167,3
9 122	11 772	17 882	11,9	0,0	1,9	12,5	0,1	171,2
11 273	15 365	23 071	15,5	0,2	2,4	9,6	0,0	167,6
10 313	14 120	20 093	20,1	0,3	1,4	11,0	0,0	171,3
8 272	9 470	18 279	9,8	0,0	9,4	9,9	0,0	163,7
15 202	18 424	27 628	13,0	0,0	13,7	12,4	0,0	167,5

**Průměrná hrubá měsíční mzda, placená doba
podle podskupin zaměstnání KZAM-R**

kraj: **Královéhradecký**

Podskupiny zaměstnání KZAM-R	Počet zaměstnanců přepočtený podle placených měsíců	Průměr
		Kč/měs
4131 Úředníci ve skladech	485	14 796
4132 Úředníci ve výrobě (např. výrobní plánovači)	156	17 080
4133 Úředníci v dopravě a v přepravě (dispečeři, kontrolori apod.)	111	17 725
4141 Řadoví knihovníci, archiváři, evidenční pracovníci	19	14 630
4142 Poštovní doručovatelé, úředníci v třídárnách	718	13 961
4190 Nižší pracovníci jinde neuvedení ostatní	132	16 038
4211 Pokladníci (v bankách, pojišťovnách, spořitelnách, na poště)	83	16 896
4212 Úředníci na přepážkách a směnárnicích	326	14 780
4213 Pokladníci v obchodě, společném stravování apod.	134	9 928
4214 Prodavači vstupenek, jízdenek apod.	83	15 983
4222 Recepční	48	12 989
4223 Telefonisté	38	15 999
5121 Pracovníci dohlížející nad obsluhujícím personálem, hospodyně	22	16 240
5122 Kuchaři	127	11 861
5123 Čišníci, servírky	25	12 661
5144 Maséři	18	11 017
5161 Hasiči, požárníci	35	18 279
5162 Pracovníci bezpečnostních orgánů (např. policisté, strážníci)	15	12 636
5169 Ostatní pracovníci ochrany a ostrahy jinde neuvedení	171	13 262
5211 Prodavači v obchodech	326	10 011
6112 Ovocnáři, vinaři, chmelaři a ostatní pěstitelé plodin rostoucích na stromech	46	11 003
6113 Zahradníci a pěstitelé zahradních plodin a sazenic	24	10 584
6121 Chovatelé hospodářských zvířat (kromě drůbeže a včel)	203	13 065
6141 Dělníci pro pěstění a ošetřování lesa	399	11 047
6142 Dělníci pro těžbu dřeva (kromě obsluhy pojízdných zařízení)	176	14 254
7121 Zedníci pracující s tradičními materiály (bambus, hlína atd.)	36	13 897
7122 Zedníci, kameníci, omítkáři	312	14 225
7124 Tesaři a truhláři	89	15 922
7125 Stavební montážníci	13	16 467
7127 Lešenáři	16	21 764
7129 Ostatní stavební dělníci hlavní stavební výroby a pracovníci v ostatních oborech	38	14 404
7136 Instalatéři, potrubáři, stavební zámečníci, klempíři	384	17 968
7137 Stavební a provozní elektrikáři	111	17 911
7139 Ostatní dělníci zajišťující dokončovací stavební práce a dělníci v příbuzných obor.	19	13 566
7141 Malíři a tapetáři	32	13 932
7142 Lakýrníci a pracovníci v příbuzných oborech	121	18 768
7212 Svářeči, řezači plamenem a páječi	168	19 414
7213 Výrobci a opraváři výrobků a dílů z plechů	90	16 450
7221 Kováři, obsluha kovacích lisů, obsluha bucharů	18	14 865
7222 Nástrojaři, kovomodeláři, kovodělníci, zámečníci	1 698	15 892
7223 Seřizovači a obsluha obráběcích strojů (kromě automatických a poloautomatických)	735	17 896
7224 Brusíči, leštiči a ostříči nástrojů	78	16 735

Průměrná hrubá měsíční mzda, placená doba
podle podskupin zaměstnání KZAM-R

kraj: **Královéhradecký**

Diferenciace			Složky hrubé mzdy					Placená doba
			prémie a odměny	příplatky za přesčas	příplatky ostatní	náhrady	odměny za pohotovost	
1. decil	medián	9. decil						
Kč/měs	Kč/měs	Kč/měs	%	%	%	%	%	hod/měs
10 040	14 555	19 828	17,8	0,9	5,2	11,2	0,4	171,5
10 446	16 203	24 476	15,4	0,3	4,4	9,6	0,0	165,4
11 572	15 389	24 842	12,1	1,0	7,4	10,1	0,0	176,3
10 818	13 778	20 794	17,4	0,0	0,2	9,7	0,0	167,1
11 623	13 715	16 563	15,0	0,2	11,7	11,5	0,0	158,9
9 917	14 476	24 735	24,8	0,5	0,7	9,0	0,3	171,3
12 997	16 071	22 161	18,0	0,3	7,7	10,5	0,0	164,1
12 488	14 446	16 952	16,0	0,1	11,2	10,3	0,0	155,2
7 987	9 947	11 814	12,6	0,0	7,2	12,3	0,0	167,1
13 510	16 284	18 298	7,1	1,6	10,8	11,9	0,4	178,3
9 753	13 110	15 814	13,5	0,6	7,9	10,8	0,0	170,7
8 730	15 181	23 455	20,2	0,4	5,7	9,8	0,0	169,6
11 371	14 766	23 136	23,8	2,6	6,7	11,6	0,0	169,3
8 327	11 303	15 245	16,0	1,3	4,6	10,1	0,0	173,1
10 466	12 440	15 116	12,9	1,4	15,8	7,3	0,0	179,2
8 069	10 786	17 325	19,4	1,0	6,2	8,7	0,0	175,5
15 192	17 499	21 586	4,6	2,2	15,2	10,2	4,8	179,3
10 623	12 121	16 021	5,9	0,6	17,2	9,0	0,0	181,4
8 613	13 081	17 983	14,7	0,9	10,0	10,3	0,3	169,4
7 436	9 408	12 777	12,0	0,5	4,2	11,6	0,0	171,1
8 660	10 274	14 289	17,5	1,3	0,2	13,8	0,0	178,8
8 433	10 450	13 500	12,5	0,7	1,3	12,9	0,2	173,9
10 210	12 777	16 714	12,6	1,4	5,7	10,3	0,2	180,2
8 076	10 885	14 739	13,1	0,5	0,8	15,7	0,0	169,0
9 952	14 084	18 585	18,7	0,4	1,0	14,5	0,0	169,0
10 867	12 974	16 800	23,3	1,0	0,4	13,6	0,0	185,3
10 947	13 835	17 651	17,1	1,2	2,0	13,0	0,0	181,4
11 863	15 034	21 363	20,1	2,2	1,4	12,7	0,0	184,4
12 109	15 761	21 087	20,2	1,6	1,7	11,9	0,0	189,3
12 371	21 198	27 028	6,7	0,0	1,1	14,7	1,0	159,0
10 878	14 656	17 103	18,9	1,6	3,0	10,6	0,4	181,3
13 768	18 124	21 583	18,8	0,7	1,2	13,6	2,5	174,8
12 687	17 111	24 162	22,1	1,4	3,0	12,0	1,7	177,1
7 890	13 961	18 613	28,7	1,1	0,2	12,5	0,0	168,8
10 554	13 681	15 716	23,8	0,8	2,2	12,5	0,0	174,8
12 805	18 686	23 043	21,3	2,1	8,6	10,2	0,0	177,0
13 231	19 372	25 336	16,6	1,8	5,4	11,5	0,0	182,2
12 018	16 452	20 355	9,1	1,5	3,1	12,4	0,0	179,5
9 176	13 979	24 735	19,9	1,8	3,1	11,1	0,3	176,8
11 392	14 966	21 987	17,4	1,5	4,8	11,3	0,7	171,9
13 034	17 128	23 789	17,8	2,0	7,9	10,9	0,0	173,8
11 801	15 079	25 942	19,9	1,9	5,0	11,3	0,3	170,9

**Průměrná hrubá měsíční mzda, placená doba
podle podskupin zaměstnání KZAM-R**

kraj: **Královéhradecký**

Podskupiny zaměstnání KZAM-R	Počet zaměstnanců přepočtený podle placených měsíců	Průměr
		Kč/měs
7231 Mechanici a opraváři motorových vozidel	158	16 086
7235 Mechanici a opraváři obráběcích, zemědělských strojů a průmyslového zařízení	733	16 327
7239 Ostatní mechanici a opraváři strojů a zařízení bez elektro jinde neuvedení	204	13 612
7241 Elektromechanici, opraváři a seřizovači různých typů elektrických zařízení	1 627	17 156
7242 Mechanici, opraváři a seřizovači elektrických částí aut, letadel, lodí	49	19 209
7243 Mechanici, seřizovači, opraváři elektronických zařízení	220	17 925
7245 Montéři a opraváři rozhlasových a TV přijímačů, magnetofonů	35	26 735
7246 Montéři a opraváři silnoproudých elektrických vedení	282	21 233
7311 Výrobci, mechanici a opraváři přesných přístrojů a zařízení	665	16 340
7341 Tiskaři, sazeči (kromě obsluhy tiskárenských strojů)	20	20 268
7411 Zpracovatelé masa, ryb vč. uzenářů a konzervovačů masa a ryb	41	15 095
7412 Zpracovatelé pekárenských a cukrářských výrobků	55	10 471
7421 Impregnační a úpraváři dřeva	118	12 593
7422 Umělečtí truhláři, řezbáři, výrobci a opraváři výrobků ze dřeva vč. opravářů	91	15 839
7431 Kvalifikovaní dělníci připravující přírodní vlákno pro další zpracování	73	11 342
7432 Přádlači, ruční tkalci, pletaři a jiní výrobci ručně vyráběných tkanin	142	11 235
7435 Modeláři a střihači textilu, kůží a podobných materiálů	50	11 694
7436 Švadleny, vyšivači a pracovníci v příbuzných oborech	166	13 490
7439 Ostatní dělníci při výrobě textilu, oděvů a výrobků z kůží, kožešin	249	12 302
8122 Obsluha zařízení ve slévárnictví (taviči, slévači)	199	21 723
8123 Obsluha zařízení na tepelné zpracování kovů	49	20 728
8131 Obsluha pecí na výrobu skla a keramiky	14	13 996
8139 Obsluha ostatních zařízení na výrobu skla a keramiky	49	12 230
8141 Obsluha pily a jiného zařízení na zpracování dřeva	75	14 065
8149 Obsluha ostatních zařízení na zpracování dřeva a v papírnách jinde neuvedená	37	11 985
8159 Obsluha ostatních zařízení při chemické výrobě jinde neuvedená	68	14 564
8161 Obsluha zařízení při výrobě a rozvodu elektřiny	93	19 800
8162 Obsluha parních turbín, ohříváčů a motorů	119	16 859
8163 Obsluha zařízení při úpravě, čištění a rozvodu vody	358	15 556
8171 Obsluha automatických nebo poloautomatických montážních linek	395	19 118
8211 Obsluha automatických nebo poloautomatických obráběcích strojů (kromě 722)	1 226	18 719
8223 Obsluha strojů při konečné úpravě a nanášení ochranných povlaků	72	16 164
8229 Obsluha strojů na výrobu chemických výrobků jinde neuvedená	21	15 659
8231 Obsluha strojů na výrobu pryžových výrobků (např. obuvi, pneumatik)	1 179	15 563
8232 Obsluha strojů na výrobu plastových výrobků (vč. laminování)	247	16 844
8251 Obsluha tiskárenských strojů	88	15 055
8253 Obsluha strojů na výrobu předmětů z lepenky (vč. kartonáže)	17	13 355
8255 Obsluha strojů na výrobu předmětů z papíru (vč. celofánu)	139	14 278
8261 Obsluha strojů na úpravu vláken, dopřádání a navijení příze	525	13 239
8262 Obsluha tkacích a pletacích strojů	502	13 927
8263 Obsluha šicích a vyšívacích strojů	631	11 474
8264 Obsluha strojů na bělení, barvení, čištění, praní, žehlení textilu	517	11 283

Průměrná hrubá měsíční mzda, placená doba
podle podskupin zaměstnání KZAM-R

kraj: **Královéhradecký**

Diferenciace			Složky hrubé mzdy					Placená doba
			příplatek a odměny	příplatky za přesčas	příplatky ostatní	náhrady	odměny za pohotovost	
1. decil	medián	9. decil	%	%	%	%	%	hod/měs
Kč/měs	Kč/měs	Kč/měs	%	%	%	%	%	hod/měs
11 526	15 225	20 445	17,6	1,1	3,1	11,5	0,8	177,2
11 545	15 750	21 324	15,8	1,8	6,5	10,3	0,4	173,9
10 413	12 998	17 395	14,4	1,5	5,6	11,5	0,1	171,8
12 195	16 359	23 481	19,1	1,4	9,5	13,4	0,4	171,2
14 191	17 506	31 735	9,0	0,9	11,8	10,7	0,1	175,1
11 819	16 883	25 674	16,3	1,2	8,6	10,0	0,4	169,2
17 824	27 071	35 860	15,5	2,6	10,6	9,2	1,9	174,1
15 191	21 863	27 167	23,0	1,0	2,5	11,1	4,1	170,2
11 239	16 805	20 310	28,7	1,3	19,3	10,8	0,0	161,8
14 899	19 071	26 325	10,7	0,8	9,2	9,4	0,0	168,2
9 148	12 893	22 496	14,5	0,9	0,5	12,7	0,0	171,0
7 295	9 312	14 659	11,8	2,1	7,8	11,1	0,0	176,9
9 590	12 386	16 006	27,9	0,8	1,7	13,8	0,1	169,3
11 027	15 938	20 997	15,1	0,3	2,6	12,8	0,0	160,8
7 662	11 220	14 682	25,6	1,1	8,8	13,2	0,0	166,8
8 405	10 588	14 968	24,4	1,2	8,5	12,4	0,0	167,1
7 184	12 199	14 814	18,3	0,9	4,2	11,4	0,0	164,7
8 630	12 936	19 209	25,0	0,9	2,8	12,5	0,0	168,9
8 541	11 315	17 450	27,1	1,0	9,0	11,8	0,1	166,2
12 931	23 106	27 368	21,2	1,4	21,5	10,0	0,0	167,2
13 030	21 799	24 272	20,7	1,7	19,0	9,7	0,0	172,1
10 747	15 023	15 725	26,2	0,4	0,8	7,4	0,0	162,7
9 710	11 541	15 381	26,2	1,1	3,4	10,7	0,0	166,6
11 006	13 845	17 947	19,5	0,3	0,5	13,1	0,0	169,2
8 246	11 124	17 001	6,5	0,4	2,7	13,5	0,0	170,5
10 013	13 246	21 161	21,8	0,9	4,8	11,6	0,0	167,3
13 424	19 994	25 266	10,2	0,7	15,3	11,1	0,1	166,0
11 552	15 616	23 853	14,9	2,2	13,5	10,6	0,3	178,1
12 038	15 653	18 802	19,9	0,9	4,3	10,5	1,1	167,4
14 934	18 266	24 545	9,3	1,9	8,2	9,9	0,0	170,2
13 658	18 644	23 423	27,0	0,9	11,3	11,2	0,0	167,8
9 957	14 342	27 457	11,7	1,8	8,3	9,9	0,0	174,4
9 095	16 431	19 780	36,6	1,2	5,9	9,1	0,0	170,0
12 012	15 030	19 744	17,3	1,8	5,7	12,1	0,1	169,7
14 027	16 841	19 807	28,3	1,7	9,9	8,5	0,1	172,1
9 338	12 828	25 397	13,2	0,7	12,5	12,3	0,0	168,5
8 461	13 312	19 103	34,5	0,6	1,2	12,0	0,0	167,7
10 803	13 571	17 854	12,0	0,7	8,4	10,0	0,0	169,7
9 641	12 852	17 208	20,1	1,0	11,4	13,6	0,0	164,9
9 553	13 738	18 342	19,0	1,0	9,6	10,8	0,0	164,6
8 318	11 134	15 131	15,0	0,6	4,4	11,2	0,0	163,3
8 800	10 928	14 589	16,4	0,9	9,9	12,1	0,0	167,6

**Průměrná hrubá měsíční mzda, placená doba
podle podskupin zaměstnání KZAM-R**

kraj: **Královéhradecký**

Podskupiny zaměstnání KZAM-R	Počet zaměstnanců přečtený podle placených měsíců	Průměr
		Kč/měs
8269 Obsluha ostatních strojů na výrobu textilních, kožešinových a kožených výrobků	148	11 089
8281 Montážní dělníci montující mechanická zařízení (stroje, vozidla)	751	17 223
8282 Montážní dělníci montující elektrická zařízení	453	12 319
8284 Montážní dělníci montující výrobky z kovů, pryže a plastů	48	10 736
8290 Obsluha jiných stacionárních zařízení a ostatní montážní dělníci	276	15 271
8311 Strojvedoucí	190	22 380
8321 Řidiči osobních a malých dodávkových automobilů, taxikáři	66	16 274
8323 Řidiči autobusů, trolejbusů a tramvají	337	25 958
8324 Řidiči nákladních automobilů a tahačů	512	16 047
8326 Řidiči speciálních vozidel	127	16 721
8331 Obsluha zemědělských a lesních strojů	334	15 002
8332 Obsluha zemních a příbuzných strojů	210	18 686
8333 Obsluha jeřábů, zdvihacích a podobných manipulačních zařízení	105	16 366
8334 Obsluha vysokozdvíhacích a ostatních motorových vozíků	232	14 552
9132 Pomocníci a uklízeči v kancelářích, hotelích, nemocnicích a jiných zařízeních	274	9 248
9141 Domovníci, správci domu	35	12 538
9152 Vrátní, hlídači, uváděči a šatnářky	172	11 070
9161 Sběrači odpadků, popeláři	95	11 807
9162 Metaři, čističi záchodků, žump, kanálů a podobných zařízení	11	15 371
9211 Pomocní a nekvalifikovaní dělníci v zemědělství	42	12 044
9312 Pomocní a nekvalifikovaní dělníci na stavbách a údržbě silnic, přehrad	55	13 672
9313 Pomocní a nekvalifikovaní dělníci na stavbách budov	12	11 164
9321 Pomocní a nekvalifikovaní montážní a manipulační dělníci	1 269	12 968
9322 Ruční baliči a pytlouači	189	14 708
9323 Dělníci nádvorní skupiny (pomocní montéři)	301	13 991
9331 Řidiči vozidel poháněných ručně nebo nožně	10	12 698
9332 Obsluha povozů a zařízení poháněných zvířaty	11	10 902
9333 Vazači a nosiči břemen, přístavní dělníci (dokaři)	22	13 674
9339 Pomocní a nekvalifikovaní pracovníci v dopravě, ve skladech, v telekomunikacích	612	12 285

Průměrná hrubá měsíční mzda, placená doba
podle podskupin zaměstnání KZAM-R

kraj: **Královéhradecký**

Diferenciace			Složky hrubé mzdy					Placená doba
			prémie a odměny	příplatky za přesčas	příplatky ostatní	náhrady	odměny za pohotovost	
1. decil	medián	9. decil						
Kč/měs	Kč/měs	Kč/měs	%	%	%	%	%	hod/měs
7 932	9 812	15 655	22,4	1,0	5,9	11,2	0,0	166,5
12 830	17 479	20 745	17,8	1,5	13,8	8,7	0,0	170,5
8 908	11 921	15 785	13,2	1,6	5,3	11,7	0,0	169,0
8 325	9 757	12 857	16,5	1,1	2,2	10,7	0,0	168,7
12 060	14 230	20 010	13,8	1,6	9,9	13,1	0,0	166,9
20 698	22 366	24 446	9,8	1,4	19,9	12,0	0,3	172,1
12 520	15 434	21 156	16,7	1,2	2,4	10,9	0,2	175,8
17 286	27 464	34 274	3,9	1,6	10,2	6,6	2,3	189,9
12 178	15 660	20 654	21,9	2,3	2,3	11,5	0,5	188,2
12 754	16 654	20 546	13,3	3,4	3,5	10,0	0,5	190,5
11 099	14 678	18 840	19,0	3,3	1,9	11,0	0,0	195,6
14 355	18 657	23 126	21,5	2,4	2,1	13,4	0,9	184,7
11 776	15 937	21 613	21,1	2,1	3,8	11,3	0,4	178,8
11 238	14 343	17 947	17,6	1,4	5,5	11,3	0,0	171,6
7 293	8 858	11 857	14,1	0,5	4,1	11,3	0,0	167,6
9 118	11 604	16 900	19,8	0,3	2,4	11,9	0,2	171,1
7 702	10 331	15 118	13,5	1,9	13,9	9,7	0,0	177,4
9 969	11 407	14 217	3,5	2,1	7,1	10,1	0,1	184,2
10 812	15 679	17 853	27,5	0,4	3,7	13,2	0,4	165,4
9 569	12 032	14 248	5,6	5,0	13,6	9,4	0,0	189,1
11 334	13 835	15 831	20,1	0,9	0,3	11,1	0,2	169,2
8 632	10 476	14 410	23,7	0,1	0,5	8,1	0,0	177,2
9 118	12 400	16 979	13,1	1,4	5,9	11,2	0,0	168,9
8 526	12 995	22 371	20,5	0,7	9,0	10,4	0,0	164,9
10 926	12 856	18 899	15,8	0,1	2,3	9,3	0,0	167,9
8 873	12 524	14 971	26,9	2,2	0,8	10,8	0,0	186,0
8 677	11 503	12 500	10,4	0,2	0,7	14,0	0,0	164,4
11 261	13 636	16 739	9,2	1,5	1,5	7,9	0,1	182,2
9 478	12 220	15 206	12,9	0,8	3,4	11,9	0,2	171,3

**Průměrná měsíční odpracovaná a neodpracovaná doba zaměstnanců
podle podskupin zaměstnání KZAM-R**

kraj: Královéhradecký

Podskupiny zaměstnání KZAM-R	Počet zaměstnanců přečtený podle eviden. měsíců	Odpracovaná doba		Neodpracovaná doba		
		celkem	z toho přesčas	celkem	z toho	
					nemoc	dovolená
		hod/měs	hod/měs	dnů/měs	dnů/měs	dnů/měs
1210 Ředitelé a prezidenti velkých organizací, podniků	93	151,2	0,0	2,1	0,1	1,8
1221 Ved. pracovníci v zemědělství, lesnictví, rybář. a mysliv.	70	147,2	0,0	2,7	0,5	2,0
1222 Vedoucí pracovníci v průmyslu (ve výrobě)	402	148,1	1,8	2,6	0,3	1,9
1223 Vedoucí pracovníci ve stavebnictví a zeměměřičtví	58	154,6	1,1	2,3	0,2	1,9
1224 Vedoucí pracovníci ve velkoobchodě a v maloobchodě	104	148,5	0,1	3,0	0,6	2,0
1226 Ved. pracovníci v dopr., skladování, telekom. a na pošt. ūř.	267	133,7	0,2	3,4	0,7	2,3
1227 Ved. prac. v organ.zaměřených na poskytování obch.slůž.	85	145,0	0,2	2,9	0,3	2,3
1229 Ved. pracovních dílčích celků jinde neuved. (kult.,zdrav.)	22	151,0	1,7	2,6	0,2	2,1
1231 Vedoucí pracovníci finančních a hospodářských útvarů	264	148,2	0,2	2,5	0,2	2,0
1232 Ved. prac. personálních útvarů a útvarů průmysl. vztahů	47	145,1	0,2	2,8	0,6	2,1
1233 Vedoucí pracovníci odbytových útvarů (vč. průzkumu trhu)	177	147,8	0,4	2,4	0,3	1,9
1234 Ved. prac. reklamních útvarů a útvarů pro styk s veřejností	19	149,3	0,0	2,2	0,1	2,0
1235 Vedoucí pracovníci zásobovacích útvarů	76	146,5	0,6	2,7	0,5	2,0
1236 Vedoucí pracovníci výpočetních útvarů	42	145,1	0,4	2,7	0,3	2,1
1237 Vedoucí pracovníci výzkumných a vývojových útvarů	56	149,7	0,0	2,2	0,1	1,9
1239 Vedoucí pracovníci ostatních útvarů jinde neuvedení	200	149,9	2,1	2,5	0,3	2,0
1311 Vedoucí, ředitelé v zemědělství, lesnictví, rybářství	78	153,8	0,0	2,5	0,2	2,3
1312 Vedoucí, ředitelé v průmyslu (ve výrobě)	89	150,1	0,7	2,1	0,2	1,8
1313 Vedoucí, ředitelé ve stavebnictví a zeměměřičtví	33	155,7	0,0	2,3	0,6	1,6
1314 Vedoucí, ředitelé ve velkoobchodu a maloobchodu	110	148,5	0,6	3,2	0,5	2,0
1316 Vedoucí v dopravě, sklad., telekomun. a na pošt. úřadech	46	142,5	0,1	3,1	0,4	2,2
2113 Chemici	12	140,3	0,0	2,7	0,4	2,3
2119 Ostatní vědci a odborníci v příbuz. oborech jinde neuved.	54	145,4	0,2	2,6	0,2	2,1
2131 Projektanti a analytici výpočetních systémů	21	148,4	0,0	2,2	0,2	1,8
2132 Programátoři	78	146,2	1,2	2,7	0,5	1,9
2139 Ostatní odborníci zabývající se výp. tech. jinde neuvedení	136	148,3	0,8	2,7	0,3	2,0
2142 Projektanti staveb a areálů, stavební inženýři	56	141,6	0,1	2,9	0,7	2,2
2143 Projektanti elektrotechnických zařízení, elektroinženýři	96	145,8	0,4	2,9	0,5	2,0
2144 Projektanti elektronických syst. a telekomunikačních sítí	37	146,9	1,4	2,6	0,3	2,1
2145 Projektanti a konstruktéři strojních zařiz., strojní inženýři	124	148,0	0,9	2,5	0,4	1,9
2146 Chemičtí inženýři, technologové	16	151,0	0,1	1,9	0,0	1,7
2149 Ostatní architekti, projektanti, konstrukt.a techn.inženýři	161	145,6	0,6	2,6	0,4	1,9
2211 Bakteriologové, biologové, ekologové, zoologové	12	141,8	0,0	2,9	0,9	1,9
2213 Agronomové, šlechtitelé a odborníci v příbuzných oborech	32	151,1	0,5	2,0	0,3	1,7
2221 Lékaři, ordináři (kromě zubních lékařů)	41	150,2	1,8	2,8	0,6	1,9
2411 Odborní pracov. na úseku účetnictví, financí, daní, apod.	214	147,6	0,5	2,7	0,4	2,0
2412 Odbor. pracovníci na úseku zaměstnaneckých, pers. věcí	24	149,4	1,9	2,6	0,2	2,1
2413 Odborní pracovníci v bankovníctví a pojišťovnictví	360	143,4	0,3	3,1	0,6	2,2
2419 Ostatní odborní pracovníci v oblasti podnikání	133	144,8	0,8	2,7	0,4	2,1
2421 Právníci, právní poradci (mimo advokacie a soudnictví)	43	145,7	0,0	3,1	0,4	2,3
2432 Odborní pracovníci knihoven (kromě řadových)	17	146,2	0,0	3,2	0,3	2,3
2433 Odborní pracovníci v informacích (např. vti)	14	132,7	0,3	4,0	0,9	2,4

**Průměrná měsíční odpracovaná a neodpracovaná doba zaměstnanců
podle podskupin zaměstnání KZAM-R**

kraj: Královéhradecký

Podskupiny zaměstnání KZAM-R	Počet zaměstnanců přečtený podle eviden. měsíců	Odpracovaná doba		Neodpracovaná doba		
		celkem	z toho přesčas	celkem	z toho	
					nemoc	dovolená
		hod/měs	hod/měs	dnů/měs	dnů/měs	dnů/měs
2441 Ekonomové - vědečtí pracovníci, specialisté, experti	76	144,8	0,8	2,7	0,5	1,9
2451 Spisovatelé, autoři, kritikové, novináři, redaktoři	86	148,5	0,0	2,8	0,7	2,1
2470 Odborní administrativní pracovníci jinde neuvedení	33	147,5	1,6	2,5	0,5	1,7
3111 Technici ve fyzikálních a příbuzných oborech	93	141,7	2,8	3,2	0,9	2,1
3112 Stavební technici	350	149,2	1,5	2,7	0,7	1,9
3113 Elektrotechnici	390	144,7	4,3	3,1	0,6	2,1
3114 Elektronici a technici v radiokomunikacích a telekomunik.	75	144,5	1,5	3,0	0,3	2,1
3115 Strojírenští technici	585	149,2	4,9	2,7	0,6	1,9
3116 Chemičtí technici	86	140,4	1,0	3,0	0,8	2,1
3117 Důlní a hutní technici	35	155,0	8,8	2,2	0,1	1,9
3118 Technici v kartografii, kresličtí a zeměměřiči	242	148,3	2,1	2,7	0,5	2,0
3119 Ostatní techničtí pracovníci jinde neuvedení	1 480	148,3	3,3	2,8	0,6	2,0
3121 Poradci ve výpočetní technice	11	139,6	0,4	3,4	0,9	2,1
3122 Operátoři a obsluha výpočetní techniky	83	142,9	0,7	2,9	0,6	1,9
3123 Operátoři průmyslových robotů, nc strojů	16	150,4	9,9	2,9	0,5	2,0
3129 Ostatní technici ve výpočetní technice jinde neuvedení	21	145,2	0,1	2,9	0,2	2,1
3151 Kolaudační technici a technici protipožární ochrany	13	135,3	1,2	4,1	1,7	2,2
3152 Bezpečnostní tech.a tech. pro kontrolu zdravotní nezávad.	218	143,7	1,9	2,9	0,7	2,0
3211 Technici a laboranti v oblasti biologie a v příbuz. oborech	25	138,9	1,3	3,2	1,0	2,0
3212 Technici v agronomii, v lesnictví a v zemědělství	520	150,8	0,6	2,5	0,4	2,0
3226 Rehabilitační a fyzioterapeutičtí pracovníci	68	146,5	0,7	3,3	1,1	1,9
3231 Ošetřovatelé, všeobecné zdravotní sestry	110	147,7	3,3	2,9	0,6	2,1
3415 Obchodní cestující, prof. poradci v obchodě, obch.zástupci	190	149,4	0,3	2,4	0,4	1,8
3416 Nákupčí	236	143,6	0,9	3,0	0,7	2,0
3421 Obchodní agenti	377	143,1	0,2	2,9	0,5	2,0
3422 Odbytoví a přepravní agenti	395	145,1	1,1	2,9	0,5	2,1
3429 Ostatní obchodní agenti a makléři jinde neuvedení	14	139,3	0,0	3,0	0,9	1,9
3431 Odborné sekretářky, sekretáři	94	144,3	0,1	3,0	0,6	2,1
3433 Prac. v oblasti účetnictví,fakturace,rozpočet., kalkulace	915	146,3	0,7	2,8	0,6	2,0
3434 Pracovníci v oblasti statistiky a matematiky	19	146,2	1,5	2,7	0,1	2,0
3435 Pracovníci v oblasti práce a mezd (kromě účetních)	82	144,8	1,0	2,8	0,6	1,9
3436 Referenti osobních oddělení	91	142,8	0,6	2,9	0,5	2,0
3439 Ostatní odborní administrativní pracovníci jinde neuvedení	460	147,6	2,2	3,0	0,5	2,0
3441 Celní pracovníci	21	143,9	0,6	2,8	0,2	2,3
3449 Ostatní celní a daňoví pracovníci a prac. v příb. oborech	29	145,1	2,3	3,2	1,0	2,1
3471 Aranžéři, průmysloví a komerční návrháři,bytoví architekti	25	141,0	0,9	3,0	0,9	2,0
4112 Kancelářští pracovníci a obsluha zařiz. na zpracování textu	39	135,6	0,5	4,1	2,0	1,9
4113 Pracovníci přípravy dat výpočetní techniky	115	142,4	0,2	3,6	1,1	2,2
4115 Sekretářky, sekretáři	239	145,9	0,9	2,8	0,7	1,8
4121 Nižší účetní	148	147,8	1,0	3,0	0,8	2,0
4122 Nižší statistici	11	144,2	0,0	2,6	0,9	1,6
4123 Nižší finanční, daňoví úředníci a úředníci v příb. oborech	16	135,3	0,0	4,2	1,3	2,4

**Průměrná měsíční odpracovaná a neodpracovaná doba zaměstnanců
podle podskupin zaměstnání KZAM-R**

kraj: Královéhradecký

Podskupiny zaměstnání KZAM-R	Počet zaměstnanců přečtený podle eviden. měsíců	Odpracovaná doba		Neodpracovaná doba		
		celkem	z toho přesčas	celkem	z toho	
					nemoc	dovolená
		hod/měs	hod/měs	dnů/měs	dnů/měs	dnů/měs
4131 Úředníci ve skladech	485	145,7	5,4	3,4	0,8	2,2
4132 Úředníci ve výrobě (např. výrobní plánovači)	156	143,9	1,5	2,8	0,7	1,9
4133 Úředníci v dopravě a v přepravě (dispečeri, kontr. apod.)	111	147,9	5,9	3,7	0,7	2,7
4141 Řadoví knihovníci, archiváři, evidenční pracovníci	19	138,6	0,0	3,7	1,7	1,8
4142 Poštovní doručovatelé, úředníci v třídírnách	718	128,1	1,1	4,2	1,5	2,2
4190 Nižší pracovníci jinde neuvedení ostatní	132	150,5	3,2	2,7	0,7	1,8
4211 Pokladníci (v bankách, pojišťov., spořitelnách, na poště)	83	140,4	1,5	3,2	0,6	2,1
4212 Úředníci na přepážkách a směnárnici	326	127,0	0,8	4,0	1,2	2,2
4213 Pokladníci v obchodě, společném stravování apod.	134	137,6	0,1	3,9	1,4	2,2
4214 Prodavači vstupenek, jízdenek apod.	83	146,4	8,0	4,2	0,7	3,3
4222 Recepční	48	147,2	2,1	3,1	0,7	2,0
4223 Telefonisté	38	140,3	2,6	3,8	1,5	1,9
5121 Pracovníci dohlížející nad obsluh. personálem, hospodyně	22	147,7	3,4	2,8	0,4	2,3
5122 Kuchaři	127	144,0	3,6	3,7	1,6	1,9
5123 Čišníci, servírky	25	157,1	1,8	2,7	0,9	1,5
5144 Maséři	18	147,3	1,0	3,5	1,6	1,7
5161 Hasiči, požárníci	35	155,0	13,7	3,2	0,5	2,2
5162 Pracovníci bezpečnostních orgánů (policisté, strážníci)	15	162,1	20,1	2,5	0,8	1,6
5169 Ostatní pracovníci ochrany a ostrahy jinde neuvedení	171	144,6	6,1	3,3	1,1	1,9
5211 Prodavači v obchodech	326	143,0	2,3	3,6	1,2	2,0
6112 Ovocnáři, vinaři, a ostatní pěst. plodin rost. na stromech	46	142,7	5,8	4,5	1,7	2,2
6113 Zahradníci a pěstitelé zahradních plodin a sazenic	24	138,4	4,6	4,5	1,8	2,1
6121 Chovatelé hospodářských zvířat (kromě drůbeže a včel)	203	146,7	8,5	4,2	2,0	2,0
6141 Dělníci pro pěstění a ošetřování lesa	399	128,1	1,4	5,3	2,5	1,9
6142 Dělníci pro těžbu dřeva (kromě obsluhy pojezdových zařiz.)	176	137,5	1,4	4,0	1,4	1,9
7121 Zedníci z tradičních materiálů (bambus, hlína atd.)	36	131,3	5,0	6,5	3,3	2,0
7122 Zedníci, kameníci, omítkáři	312	140,7	5,5	5,0	2,1	1,9
7124 Tesaři a truhláři	89	144,3	9,5	4,9	2,1	2,0
7125 Stavební montážníci	13	140,5	9,5	5,8	2,2	1,8
7127 Lešenáři	16	135,7	2,6	3,1	0,9	2,1
7129 Ostatní stavební děl. stav. výroby a prac. v ost. oborech	38	151,1	8,8	3,7	1,2	1,8
7136 Instalatéři, potrubáři, stavební zámečníci, klempíři	384	143,2	5,9	4,0	1,3	2,1
7137 Stavební a provozní elektrikáři	111	149,8	7,6	3,5	0,8	2,0
7139 Ostatní dělníci zajišťující dokončovací stavební práce	19	141,7	4,7	3,6	1,0	1,9
7141 Malíři a tapetáři	32	141,4	4,0	4,2	1,6	2,2
7142 Lakýrníci a pracovníci v příbuzných oborech	121	149,5	13,6	3,5	1,4	1,9
7212 Svářeči, řezači plamenem a páječi	168	151,9	15,0	3,8	1,2	1,8
7213 Výrobci a opraváři výrobků a dílů z plechů	90	143,8	10,0	4,4	1,8	2,1
7221 Kováři, obsluha kováčích lisů, obsluha bucharů	18	138,7	9,0	4,8	2,7	1,7
7222 Nástrojaři, kovomodeláři, kovodělníci, zámečníci	1 698	144,1	8,5	3,6	1,3	1,9
7223 Seřizovači a obsluha obráběcích strojů	735	148,1	10,8	3,3	1,0	1,8
7224 Brusíči, leštiči a ostříči nástrojů	78	143,4	7,7	3,6	1,3	1,8

**Průměrná měsíční odpracovaná a neodpracovaná doba zaměstnanců
podle podskupin zaměstnání KZAM-R**

kraj: Královéhradecký

Podskupiny zaměstnání KZAM-R	Počet zaměstnanců přečtený podle eviden. měsíců	Odpracovaná doba		Neodpracovaná doba		
		celkem	z toho přesčas	celkem	z toho	
					nemoc	dovolená
		hod/měs	hod/měs	dnů/měs	dnů/měs	dnů/měs
7231 Mechanici a opraváři motorových vozidel	158	145,8	6,9	3,9	1,4	1,8
7235 Mechanici obráběcích, zemědělských strojů a prům. zařiz.	733	149,7	9,2	3,1	1,0	1,7
7239 Ostatní mechanici a opraváři strojů a zařízení bez elektro	204	144,7	7,9	3,5	1,1	1,8
7241 Elektromech.a seřizovači různých typů elektrických zařiz.	1 627	138,5	7,1	4,3	1,2	2,0
7242 Mechanici, opraváři a seřizovači elektr. částí aut, letadel	49	147,2	5,5	3,6	0,7	2,6
7243 Mechanici, seřizovači, opraváři elektronických zařízení	220	141,3	5,9	3,7	1,2	1,9
7245 Montéři a opraváři rozhlasových a TV přijímačů,magnetof.	35	150,4	9,3	3,1	0,7	1,8
7246 Montéři a opraváři silnoproudých elektrických vedení	282	139,2	6,1	4,1	1,1	2,2
7311 Výrobci, mechanici a opraváři přesných přístrojů a zařízení	665	133,4	4,6	3,8	1,7	2,0
7341 Tiskaři, sazeči (kromě obsluhy tiskárenských strojů)	20	145,7	5,3	2,9	0,6	2,1
7411 Zpracovatelé masa, ryb vč. uzenářů a konzerv. masa a ryb	41	138,9	5,1	4,1	1,8	1,9
7412 Zpracovatelé pekárenských a cukrářských výrobků	55	146,9	10,2	3,8	1,7	1,8
7421 Impregnační a úpraváři dřeva	118	130,4	4,0	5,0	2,8	1,6
7422 Uměleč. truhláři, řezbáři, výrobci a oprav.výrobků ze dřeva	91	129,2	1,4	4,2	1,8	1,8
7431 Kvalifikovaní dělníci připravující přírodní vlákna	73	135,0	5,9	4,2	1,6	2,0
7432 Prádláci, pletáři a jiní výrobci ručně vyráběných tkanin	142	134,6	7,1	4,3	2,0	1,8
7435 Modeláři a střihači textilu, kůží a podobných materiálů	50	132,5	5,0	4,3	2,2	1,6
7436 Švadleny, vyšivači a pracovníci v příbuzných oborech	166	135,0	5,3	4,4	2,0	1,7
7439 Ostatní dělníci při výrobě textilu, oděvů a výrobků z kůží	249	134,0	5,1	4,3	1,9	1,9
8122 Obsluha zařízení ve slévárnictví (taviči, slévači)	199	144,4	9,2	3,0	1,1	1,8
8123 Obsluha zařízení na tepelné zpracování kovů	49	154,0	11,0	2,4	0,6	1,5
8131 Obsluha pecí na výrobu skla a keramiky	14	146,2	2,7	2,2	0,6	1,5
8139 Obsluha ostatních zařízení na výrobu skla a keramiky	49	138,1	6,1	3,8	1,9	1,8
8141 Obsluha pily a jiného zařízení na zpracování dřeva	75	140,4	1,1	3,7	1,4	1,8
8149 Obsluha ostatních zařiz.na zpracování dřeva a v papírnách	37	133,9	1,9	4,7	2,0	1,9
8159 Obsluha ostat. zařízení při chemické výrobě jinde neuved.	68	138,3	3,7	3,8	1,6	1,9
8161 Obsluha zařízení při výrobě a rozvodu elektřiny	93	141,7	4,4	3,2	0,9	2,2
8162 Obsluha parních turbín, ohřivačů a motorů	119	154,8	13,3	3,0	0,9	1,9
8163 Obsluha zařízení při úpravě, čištění a rozvodu vody	358	145,0	5,2	3,0	0,8	2,0
8171 Obsluha automatických nebo poloaut. montážních linek	395	146,4	9,9	3,1	1,1	2,0
8211 Obsluha automat. nebo poloaut. obráb.strojů (kromě 722)	1 226	141,6	5,2	3,4	1,3	1,8
8223 Obsluha strojů při konečné úpravě ochranných povlaků	72	147,5	10,0	3,5	1,1	1,9
8229 Obsluha strojů na výrobu chemických výrobků jinde neuv.	21	149,2	6,7	2,7	0,9	1,6
8231 Obsluha strojů na výrobu pryžových výrobků (např. obuvi)	1 179	137,0	7,9	4,3	1,7	1,8
8232 Obsluha strojů na výrobu plast. výrobků (vč. laminování)	247	145,7	9,4	3,4	1,6	1,6
8251 Obsluha tiskárenských strojů	88	135,4	4,2	4,3	1,8	2,0
8253 Obsluha strojů na výrobu předm. z lepenky (vč.kartonáže)	17	127,8	1,9	5,2	3,0	1,6
8255 Obsluha strojů na výrobu předmětů z papíru (vč. celofánu)	139	138,6	4,7	4,1	1,6	2,0
8261 Obsluha strojů na úpravu vláken, dopřádání a navíj. příže	525	134,1	5,9	4,1	1,7	2,0
8262 Obsluha tkacích a pletacích strojů	502	138,1	5,6	3,5	1,6	1,6
8263 Obsluha šicích a vyšivačích strojů	631	130,2	3,3	4,4	2,2	1,8
8264 Obsluha strojů na bělení, barvení, čištění, praní, žehlení	517	137,5	5,6	4,0	1,6	2,0

Průměrná měsíční odpracovaná a neodpracovaná doba zaměstnanců
podle podskupin zaměstnání KZAM-R

kraj: Královéhradecký

Podskupiny zaměstnání KZAM-R	Počet zaměstnanců přečtený podle eviden. měsíců	Odpracovaná doba		Neodpracovaná doba		
		celkem	z toho přesčas	celkem	z toho	
					nemoc	dovolená
		hod/měs	hod/měs	dnů/měs	dnů/měs	dnů/měs
8269 Obsluha ost.strojů na výrobu textilních, kožešin. výrobků	148	137,1	4,6	3,9	1,7	1,6
8281 Montážní dělníci montující mechanická zařízení (stroje)	751	139,7	6,2	4,0	1,6	1,8
8282 Montážní dělníci montující elektrická zařízení	453	137,0	7,9	4,2	1,6	1,9
8284 Montážní dělníci montující výrobky z kovů, pryže a plastů	48	134,9	4,1	4,4	2,0	1,7
8290 Obsluha jin.stacionárních zařízení a ost. montážní dělníci	276	140,8	3,6	3,5	1,3	2,0
8311 Strojvedoucí	190	140,9	6,9	4,3	0,5	3,3
8321 Řidiči osobních a malých dodávkov. automobilů, taxikáři	66	153,2	7,3	2,9	0,6	2,1
8323 Řidiči autobusů, trolejbusů a tramvají	337	174,5	17,0	1,8	1,0	0,7
8324 Řidiči nákladních automobilů a tahačů	512	158,4	14,5	3,7	1,2	1,9
8326 Řidiči speciálních vozidel	127	165,6	18,7	3,1	0,7	1,8
8331 Obsluha zemědělských a lesních strojů	334	164,4	20,6	3,7	1,4	1,6
8332 Obsluha zemních a příbuzných strojů	210	150,6	12,7	4,3	1,3	2,2
8333 Obsluha jeřábů, zdvihacích a podob. manipulačních zaříz.	105	148,9	10,5	3,8	1,5	1,9
8334 Obsluha vysokozdvížných a ostatních motorových vozíků	232	144,8	7,5	3,5	1,0	1,9
9132 Pomocníci a uklízeči v kancelář., hotel., nemocnicích ap.	274	135,4	1,5	4,2	1,9	1,9
9141 Domovníci, správci domu	35	144,4	0,6	3,4	0,9	2,2
9152 Vrátní, hlídači, uváděči a šatnářky	172	150,2	10,5	3,5	1,4	1,8
9161 Sběrači odpadků, popeláři	95	154,8	11,0	3,7	1,1	2,2
9162 Metaři, čističi záchodků, žump, kanálů a podob. zařízení	11	136,2	2,1	3,9	1,1	2,3
9211 Pomocní a nekvalifikovaní dělníci v zemědělství	42	158,7	17,2	3,6	1,7	1,7
9312 Pomocní a nekvalifik. dělníci na stavbách a údržbě silnic	55	142,0	2,8	3,5	1,3	1,9
9313 Pomocní a nekvalifikovaní dělníci na stavbách budov	12	141,1	0,3	4,5	1,5	1,4
9321 Pomocní a nekvalifikovaní montážní a manipulační dělníci	1 269	136,6	6,6	4,2	1,9	1,8
9322 Ruční baliči a pytlavači	189	136,5	3,4	3,8	1,4	1,9
9323 Dělníci nádvorní skupiny (pomocní montéři)	301	137,2	0,5	4,0	1,6	1,8
9331 Řidiči vozidel poháněných ručně nebo nožně	10	154,7	14,6	3,9	1,4	2,0
9332 Obsluha povozů a zařízení poháněných zvířaty	11	126,5	1,1	5,0	2,7	2,0
9333 Vazači a nosiči břemen, přístavní dělníci (dokaři)	22	157,2	7,7	3,1	0,8	2,0
9339 Pomocní a nekvalif. prac. v dopr., ve skladech, v telekom.	612	141,0	4,4	3,9	1,3	2,2



Dodatek

- technický popis šetření

Dodatek - Technický popis šetření

Technický popis šetření RSCP poskytuje základní informaci o koncepci šetření, postupech použitých při sběru dat, analýze dat a vytváření výstupních sestav, obsažených v publikaci. Dodatek je rozdělen do 3 hlavních částí: koncepce šetření, vstupní údaje pro RSCP, zpracování a analýza dat.

Koncepce šetření

Koncepce statistického šetření RSCP se zabývá otázkami rozsahu šetření, opory výběru a vlastního výběru vzorku ekonomických subjektů (ES).

Rozsah šetření

Mzdové statistické šetření RSCP za 3. čtvrtletí 2004 zahrnuje 2729 ekonomických subjektů, které reprezentují přibližně 1100 tisíc zaměstnanců. Okruh zpravodajských jednotek pro RSCP tvoří ekonomické subjekty podnikatelské sféry s 10 a více zaměstnanci. Šetření je vyčerpávající pro jednotky s počtem zaměstnanců 1000 a vyšším. Pro jednotky s počtem zaměstnanců 10 až 999 je mzdové šetření výběrové.

Vzorek ekonomických subjektů RSCP kopíruje odvětvovou skladbu firem podnikatelské sféry v jednotlivých krajích České republiky. Podnikatelská sféra je v RSCP definována podle zákona č. 1/1992 Sb. o mzdě, odměně za pracovní pohotovost a o průměrném výdělků. Tabulka 1 ukazuje rozsah výběrového souboru RSCP bez non-response (dále jen výběrový soubor) pro 3. čtvrtletí 2004 a v tabulce 2 je přiblížen rozsah a odvětvová skladba ekonomických subjektů z výběrového souboru RSCP působících na území Královéhradeckého kraje.

Výběrový soubor RSCP		
	RSCP - celkem	RSCP – kraj Královéhradecký
Počet ekonomických subjektů	2729	181
Počet zaměstnanců	1100 tisíc	53 tisíc

Tabulka 1

Odvětvová skladba výběrového souboru RSCP – kraj Královéhradecký		
Odvětví OKEČ		Počet ekonomických subjektů
A,B	Zemědělství, myslivost, lesnictví a rybolov	20
C	Těžba nerostných surovin	2
D	Zpracovatelský průmysl	93
E	Výroba a rozvod elektřiny, plynu a vody	7
F	Stavebnictví	10
G	Obchod; opravy motorových vozidel	17
H	Ubytování a stravování	1
I	Doprava, skladování a spoje	7
J	Finanční zprostředkování	6
K	Činnosti v oblasti nemovitostí a pronájmu; podnikatelské činnosti	6
L	Veřejná správa a obrana; povinné sociální zabezpečení	1
M	Vzdělávání	1
N	Zdravotní a sociální péče; veterinární činnosti	4
O	Ostatní veřejné, sociální a osobní služby	6

Tabulka 2

Opora výběru

Výběrovými jednotkami šetření RSCP jsou ekonomické subjekty podnikatelské sféry, na které se v případě vybrání vztahuje zpravodajská povinnost. Statistickými jednotkami jsou zaměstnanci, kteří jsou nositeli sledovaných statistických znaků. Výběrovou základnou – oporou – pro výběr organizací je registr ekonomických subjektů (RES), který je detailně popsán na stránkách Českého statistického úřadu www.czso.cz. Pro rozlišení příslušnosti ekonomického subjektu k podnikatelské sféře se využívá Automatizovaný rozpočtový informační systém (ARIS), který obsahuje informace z oblasti účetního a finančního výkaznictví všech rozpočtových a příspěvkových organizací, obcí, okresních úřadů a dobrovolných svazků obcí, státních finančních aktiv a státních fondů v České republice. Podrobnější informace o systému lze nalézt na stránkách Ministerstva financí <http://www.info.mfcr.cz/aris>.

Základním souborem RSCP jsou aktivní ekonomické subjekty z registru ekonomických subjektů, které mají 10 a více zaměstnanců, přísluší do podnikatelské sféry a do institucionálních sektorů: nefinanční podniky, finanční instituce nebo vládní instituce.

Výběr

Výběr ekonomických subjektů v RSCP lze charakterizovat jako jednostupňový stratifikovaný výběr (u ekonomických subjektů s 10 až 999 zaměstnanci). Základní soubor se rozdělí do oblastí (strat) podle:

- regionů (krajů)
- velikostních kategorií
- odvětvových skupin.

Regionem se z hlediska výběru jednotek rozumí kraj ve smyslu ústavního zákona č. 347/97 Sb. Výběr RSCP používá dále ke stratifikaci čtyři velikostní kategorie ekonomických subjektů, uvedené v tabulce 3 – Velikostní kategorie pro stratifikaci. Odvětvové stratifikační třídění obsahuje dvanáct odvětvových skupin z vybraných institucionálních sektorů podnikatelské sféry. Vymezení strat je provedeno na základě podobnosti v charakteru ekonomické činnosti a podobnosti v zaměstnanecké struktuře.

V jednotlivých oblastech základního souboru, vzniklých jeho rozdělením dle příslušných stratifikačních kritérií, se vybere předem stanovený podíl ekonomických subjektů. Největší subjekty s alespoň tisícem zaměstnanců jsou zařazeny do šetření všechny (výběr s pravděpodobností 1), ostatní jsou v jednotlivých stratech vybírány systematickým náhodným výběrem s nestejnými pravděpodobnostmi bez vracení. Pravděpodobnosti vybrání subjektu jsou dány výběrovým podílem, jehož výši ukazuje tabulka 3 – Velikostní kategorie pro stratifikaci. Počet ekonomických subjektů, které mají být vybrány, se stanoví podle aktuálního stavu základního souboru ke konci roku. Výběrový soubor ekonomických subjektů s 10-249 zaměstnanci se obměňuje metodou rotujícího panelu s periodou rotace devět let, tzn. k obměně všech vybraných ekonomických subjektů dojde za devět let. Vybrané ekonomické subjekty zůstávají v šetření minimálně po dobu periody rotace plus jeden rok potřebný na jejich nábor, o důvodech pro předčasné vyřazení z výběru (např. zánik firmy) se vede evidence.

Velikostní kategorie pro stratifikaci		
Kategorie	Počet zaměstnanců	Výběrový podíl [%]
1	10 až 49	4,5
2	50 až 249	15
3	250 až 999	70
4	1000 a více	100

Tabulka 3

Vstupní údaje pro RSCP

Kapitola popisuje sběr dat do šetření RSCP, používané číselníky a základní vstupní položky, charakterizující výdělky a odpracovanou dobu.

Sběr dat

Ekonomické subjekty, na které se vztahuje zpravodajská povinnost, vykazují údaje o všech zaměstnancích. Vybraná zpravodajská jednotka předává data ke zpracování orgánu, vykonávajícímu státní statistickou službu. Termínem pro předání dat od respondenta je konec měsíce následujícího po skončení referenčního období.

Předávaná data mají formu databázových souborů a obsahují informace o zaměstnavateli a zaměstnancích. Data jsou většinou přebírána přímo z informačních systémů pro výpočet mezd a personální evidence.

Klasifikace a číselníky

RSCP vychází z čtvrtletního šetření o ceně práce, které je součástí programu statistických zjišťování a používá standardní statistické klasifikace a číselníky

(podrobněji popsané na www.czso.cz). Použití platných statistických klasifikací je závazné jak pro orgán vykonávající státní statistickou službu, tak pro zpravodajské jednotky, které poskytují údaje pro statistické zjišťování. Proto i RSCP používá následující klasifikace a číselníky:

- KZAM-R **Klasifikace zaměstnání**; vydáno sdělením ČSÚ ze dne 18. prosince 2003 o vydání rozšířené Klasifikace zaměstnání KZAM-R (částka 160/2003 Sb.).
- CZ-ICSE **Klasifikace postavení v zaměstnání**; vydáno sdělením ČSÚ ze dne 18. prosince 2003 o vydání Klasifikace postavení v zaměstnání (částka 160/2003 Sb.).
- KKOV **Klasifikace kmenových oborů vzdělání**; vydáno sdělením ČSÚ ze dne 9. září 2003 o zavedení Klasifikace kmenových oborů vzdělání (částka 106/2003 Sb.).
- CZ-NUTS **Klasifikace územních statistických jednotek**; vydáno sdělením ČSÚ ze dne 18. prosince 2003 o vydání Klasifikace územních statistických jednotek (částka 160/2003 Sb.). Aktualizace byla provedena k 1. květnu 2004 (částka 74/2004 Sb.).
- OKEČ **Odvětvová klasifikace ekonomických činností**; vydáno sdělením ČSÚ ze dne 18. prosince 2003 o vydání Odvětvové klasifikace ekonomických činností (částka 160/2003 Sb.).
- ČZEM **Číselník zemí**; vydáno sdělením ČSÚ ze dne 18. prosince 2003 o vydání Číselníku zemí (částka 160/2003 Sb.).
- FORMA **Číselník právní formy organizací**

Výdělky a odpracovaná doba

RSCP jako mzdové šetření se čtvrtletní periodicitou monitoruje mzdovou úroveň jednotlivých profesí podle klasifikace KZAM-R v krajích České republiky. U jednotlivých zaměstnanců vybraných ekonomických subjektů zjišťuje v referenčním období (čtvrtletí) průměrný hodinový výdělek, vypočtený pro náhrady pro pracovněprávní účely, podle § 17 zákona 1/1992 Sb.

Druhým šetřeným výdělkovým ukazatelem je mzda od počátku roku do konce referenčního období. Mzda je definovaná jako mzda za práci podle §4 zákona č.1/1992 Sb., o mzdě, odměně za pracovní pohotovost a průměrném výdělku ve znění pozdějších předpisů. Průměrný hodinový výdělek je krátkodobým indikátorem mzdové úrovně, celková suma mezd za práci slouží k výpočtu měsíční hrubé mzdy. Měsíční hrubá mzda je druhým indikátorem, který ukazuje mzdovou úroveň v období od začátku roku do konce čtvrtletí, za které se šetří průměrný hodinový výdělek. Z celkové mzdy za práci zjišťuje šetření i podíl prémie a odměn, příplatků za přesčas a ostatních příplatků.

Vedle mzdy za práci šetří RSCP i některá další plnění, poskytovaná v souvislosti s výkonem práce. Zjišťuje se částka náhrad mzdy a částka odměn za pracovní pohotovost, vyplacená od počátku roku do konce referenčního období. Šetření umožňuje sledovat strukturu měsíční hrubé mzdy, tvořenou výše popsanými položkami prémie a odměny, příplatky za přesčas, ostatní příplatky, náhrady a odměny za pracovní pohotovost.

RSCP sleduje i charakteristiky odpracované a neodpracované doby a využívá je k výpočtu měsíční hrubé mzdy. Vstupní věta o zaměstnanci obsahuje odpracovanou dobu od počátku roku a z ní počet přesčasových hodin, za které byl poskytnut příplatek. Věta dále obsahuje celkovou neodpracovanou dobu od počátku roku, z ní počet dnů nemoci a počet neodpracovaných dnů s náhradou mzdy. Zvlášť se sleduje i počet dnů dovolené.

Zpracování a analýza dat

Zpracování a analýza dat zahrnuje přehled publikovaných mzdových statistik, způsob výpočtu měsíční hrubé mzdy a indikátorů odpracované doby, problematiku vážení a odhadů.

Přehled publikovaných tabulek

Hlavním výsledkem RSCP jsou statistiky výdělkové úrovně v krajích podle zaměstnání KZAM-R. Tabulka V5 obsahuje průměrné hodinové výdělky podle zaměstnání KZAM-R na úrovni podskupin zaměstnání (čtyřmístný KZAM-R). Tabulka M5 obsahuje průměrnou hrubou měsíční mzdu, strukturu mzdy a průměrnou placenou dobu. Tabulka T5 ukazuje průměrnou měsíční odpracovanou a neodpracovanou dobu, podíl přesčasu z odpracované doby a podíl nemoci a dovolené z neodpracované doby. Publikují se jen zaměstnání, získaná od minimálně deseti zaměstnanců a minimálně tří ekonomických subjektů.

Vedle primárních výsledků podle zaměstnání ukazuje výsledková publikace i další tabulky průměrných hodinových výdělků, měsíčních hrubých mezd a jejich diferenciací. Průměrné hodinové výdělky se člení podle:

- hlavních tříd KZAM-R
- kategorií zaměstnání (manuální/nemanuální)
- věkových kategorií
- vzdělání
- pohlaví.

Výsledné měsíční hrubé mzdy jsou tříděny i podle hlavních tříd KZAM-R.

V RSCP se ekonomické subjekty dále člení na organizační jednotky, jestliže je možné provést vnitřní rozčlenění podle okresů, ve kterých dílčí jednotky působí, nebo podle odvětví OKEČ. Výsledky podle krajů jsou v tomto smyslu výsledky, získané pracovištní metodou.

Výpočet měsíční hrubé mzdy

Na rozdíl od průměrného hodinového výdělku musí být druhý indikátor mzdové úrovně – měsíční hrubá mzda – vypočten z dalších přímo zjišťovaných mzdových položek a nemzdových plnění. Přímou zjišťované položky ale obsahují pouze kumulované částky za delší období než měsíc, tj. za čtvrtletí až celý rok. Přitom je třeba uvážit, že jednotliví zaměstnanci nemuseli být v evidenčním stavu po celé sledované období.

Hrubá mzda je v ISPV jednoznačně definována jako součet mzdy za práci, náhrad mzdy a odměn za pracovní pohotovost. Měsíční hrubá mzda i -tého zaměstnance se vypočte podle vzorce

$$MHM_i = \frac{MZDA_i + POHOTOV_i + NAHRADY_i}{MES_PLAC_i}$$

kde :

MHM_i je měsíční hrubá mzda i -tého zaměstnance

$MZDA_i$ je mzda za práci i -tého zaměstnance v kumulaci od počátku roku do konce referenčního období (vstupní položka věty o zaměstnanci)

$POHOTOV_i$ je odměna za pohotovost i -tého zaměstnance v kumulaci od počátku roku do konce referenčního období (vstupní položka věty o zaměstnanci)

$NAHRADY_i$ jsou náhrady mzdy i -tého zaměstnance v kumulaci od počátku roku do konce referenčního období (vstupní položka věty o zaměstnanci)

MES_PLAC_i je počet placených měsíců i -tého zaměstnance, tj. počet měsíců, odpovídajících součtu odpracované doby a doby, po kterou pobíral náhrady mzdy

Počet placených měsíců MES_PLAC_i je roven počtu kalendářních měsíců v případě, že zaměstnanec po celé sledované období pracoval nebo pobíral náhrady mzdy. Pokud zaměstnanec byl v evidenčním stavu kratší dobu, než sledované období, bude jeho počet placených měsíců dán poměrem doby v evidenčním stavu k celému sledovanému období. Podobně se počet placených měsíců stanoví, pokud zaměstnanec měl jinou absenci, než absenci s náhradou mzdy (např. nemoc).

Měsíční hrubá mzda za určitou skupinu zaměstnanců se vypočte jako „vážená“ hrubá mzda, v níž mzda určitého zaměstnance má váhu, odpovídající počtu jeho placených měsíců za sledované období. Tento způsob výpočtu umožňuje korektní srovnání mzdové úrovně jednotlivých zaměstnání a srovnávání v čase.

Sestavy s hrubou měsíční mzdou, diferenciací a strukturou hrubé mzdy obsahují také placenou dobu zaměstnance. Tento údaj ukazuje počet placených hodin (odpracovaná doba a doba náhrad) za placený měsíc a je konzistentní s výpočtem měsíční hrubé mzdy. Sestavy týkající se odpracované a neodpracované doby (tabulka T5) nelze vztáhnout k placené době. Proto se odpracovaná a neodpracovaná doba i jejich složky vztahují k počtu měsíců v evidenčním stavu.

Přestože struktura vstupů RSCP od roku 2002 umožňuje zahrnout do výpočtu za určitou skupinu i zaměstnance, kteří byli v evidenčním stavu pouze část sledovaného období, nemohou být do výpočtu zahrnuti všichni. Uplatňují se následující kritéria pro zařazení zaměstnance do výpočtů měsíční hrubé mzdy:

- placená doba zaměstnance je alespoň jeden měsíc,
- zařazují se pouze zaměstnanci v pracovním poměru,
- musí být splněna podmínka: součet odpracované a neodpracované doby je přibližně roven počtu pracovních dnů sledovaného období,
- zařazují se pouze zaměstnanci, zaměstnaní na plný pracovní úvazek, který je v RSCP definován v souladu s kritériem Eurostatu pomocí fondu pracovní doby (alespoň 30 hodin/týden).

Metoda vážení a řešení non-response

Metoda vážení, používaná v RSCP, umožňuje získat na základě dat z výběrového souboru spolehlivé charakteristiky základního souboru v členění na jednotlivé kraje. Váhové koeficienty, které jsou přiděleny všem vybraným ekonomickým subjektům a poté též všem jejich zaměstnancům, vycházejí z počáteční pravděpodobnosti výběru každého ekonomického subjektu. Váhy zvyšují při výpočtech odhadů význam dat ekonomických subjektů s relativně malým zastoupením ve výběrovém souboru. Relativně nejméně zastoupené jsou ve výběrovém souboru RSCP ekonomické subjekty s 10-49 zaměstnanci, a proto mají největší váhy při výpočtech odhadů. Metoda pro tvorbu konečných vah v RSCP je odlišná od metody, použité v ISPV. Základním úkolem vážení v RSCP je dávat spolehlivé odhady na krajské úrovni.

Tabulky vztahující se k podnikatelské sféře P-V5, P-M5, P-T5 obsahují nevážené charakteristiky výběrového souboru RSCP. Ostatní tabulky v této publikaci jsou odhady charakteristik základního souboru RSCP, tříděného podle krajů. Při interpretaci výsledků je nutno mít na zřeteli, že charakteristiky výběrového souboru nelze automaticky pokládat za odhady platné pro celou zaměstnaneckou populaci kraje. Výběrové charakteristiky mohou být částečně ovlivněny větším relativním zastoupením velkých ekonomických subjektů ve výběrovém souboru RSCP.

Problém nedostupných dat od vybraného ekonomického subjektu (zpravodajské jednotky), tzv. non response, je v RSCP řešen metodou historické imputace a metodou upravující váhy zpravodajským jednotkám, které jsou ve stratifikačních kategoriích stejné jako nedostupná zpravodajská jednotka.

Odhady statistických charakteristik

Skupina tabulek	Postup při výpočtu charakteristik
P-V0, P-V1, P-V2, P-V4, P-V6, P-V8	Odhadované charakteristiky průměrného hodinového výdělku jsou vypočteny z dat výběrového souboru s využitím výběrových vah a vah používaných v důsledku non-response.

P-M0, P-M1	Odhadované charakteristiky hrubé měsíční mzdy, jejich složek i placený čas jsou vypočteny z dat výběrového souboru s využitím výběrových vah, vah používaných v důsledku non-response a vah, zohledňujících různé délky neplacené neodpracované doby (nemoc, neplacená absence) a doby v evidenčním stavu.
P-V5	Odhadované charakteristiky průměrného hodinového výdělku podle podskupin zaměstnání jsou vypočteny z dat výběrového souboru.
P-M5	Odhadované charakteristiky hrubé měsíční mzdy a jejich složek podle podskupin zaměstnání jsou vypočteny z dat výběrového souboru s využitím vah, zohledňujících různé délky neplacené neodpracované doby (nemoc, neplacená absence) a doby v evidenčním stavu. Stejným způsobem je vypočtena i placená doba.
P-T5	Odhadované charakteristiky odpracované a neodpracované doby podle podskupin zaměstnání jsou vypočteny z dat výběrového souboru s využitím vah, zohledňujících různé délky doby v evidenčním stavu.

Šetření RSCP odhaduje výdělkové charakteristiky a neslouží jako zdroj informací o počtech zaměstnanců v jednotlivých třídících kategoriích. Počty zaměstnanců jsou v agregovaných tabulkách uváděny v % a jejich účelem je přiblížit relativní zastoupení publikovaných kategorií. Počty zaměstnanců v ČR zjišťují šetření Českého statistického úřadu - podnikové výkaznictví a výběrové šetření pracovních sil (viz www.czso.cz).

Statistické charakteristiky používané ve výsledkových tabulkách:

1. decil	První decil je hodnota, pod kterou leží 10% nejnižších hodnot sledovaného znaku.
Medián	Medián je hodnota uprostřed vzestupně uspořádané řady hodnot sledovaného znaku, polovina hodnot je nižší než medián a druhá polovina je vyšší než medián.
9. decil	Devátý decil je hodnota, nad kterou leží 10% nejvyšších hodnot sledovaného znaku.
Průměr	Průměr je počítán jako vážený (případně nevážený) aritmetický průměr sledovaného znaku.

Kvalita odhadů

Odhadované charakteristiky podléhají dvěma typům chyb - výběrovým chybám a nevýběrovým chybám. Výběrové chyby jsou způsobeny faktorem náhody při pravděpodobnostním výběru RSCP. Hodnoty výběrových chyb není možné ze současného výběrového souboru RSCP získat, nicméně používaná stratifikace výrazně snižuje jejich výši. Nevýběrové chyby bývají způsobeny především špatnou kvalitou dat od zpravodajských jednotek (neúplné údaje, chybné údaje) a jejich vliv je snižován několikanásobnými kontrolními mechanismy a častými kontakty firmy provádějící šetření RSCP se zpravodajskými jednotkami.

Definice vybraných pojmů

Ekonomický subjekt	Ekonomický subjekt je právnický subjekt nebo fyzická osoba s postavením podnikatele, zapsaná do registru ekonomických subjektů ČSÚ. Každému ekonomickému subjektu se přiděluje identifikační číslo (IČO).
Organizační jednotka	Z hlediska mzdové statistiky RSCP se dělí ekonomické subjekty na organizační jednotky podle okresu, ve kterém jednotky působí a nebo podle odvětví (OKEČ), které charakterizuje jejich ekonomickou činnost. Organizační jednotku tvoří všechny útvary ekonomického subjektu, které působí ve stejném okrese a patří do stejné kategorie OKEČ.
Zpravodajská jednotka	Zpravodajskou jednotkou je právnická osoba, organizační složka státu nebo fyzická osoba, od níž se požaduje poskytnutí údajů ve statistickém zjišťování podle zákona č. 89/1995 Sb., o státní statistické službě ve znění pozdějších předpisů.
Referenční období	RSCP je čtvrtletní statistické zjišťování a čtvrtletí, za které se zjišťování provádí je referenčním obdobím. Charakteristiky organizace se zjišťují ke konci referenčního období, průměrný hodinový výdělek se zjišťuje za referenční období (tj. uplynulé čtvrtletí). Ostatní mzdové údaje a údaje o odpracovaném čase se zjišťují od počátku roku do konce referenčního období.
Sledované období	Sledované období je období od začátku roku do konce příslušného čtvrtletí (referenčního období).
Podnikatelská sféra	Kritériem pro zařazení zpravodajské jednotky do podnikatelské nebo nepodnikatelské sféry je zákon, který subjekt uplatňuje při odměňování zaměstnanců. Do podnikatelské sféry patří subjekty, které odměňují podle zákona č. 1/1992 Sb., o mzdě, odměně za pracovní pohotovost a o průměrném výdělku ve znění pozdějších předpisů
Nepodnikatelská sféra	Kritériem pro zařazení zpravodajské jednotky do sféry podnikatelské nebo nepodnikatelské je zákon, který subjekt uplatňuje při odměňování zaměstnanců. Do nepodnikatelské sféry patří organizace, které odměňují podle zákona č. 143/1992 Sb., o platu a odměně za pracovní pohotovost v rozpočtových a v některých dalších organizacích a orgánech ve znění pozdějších předpisů.
Základní soubor	Základním souborem RSCP jsou aktivní ekonomické subjekty z registru ekonomických subjektů, které mají 10 a více zaměstnanců, přísluší do podnikatelské sféry a do institucionálních sektorů: nefinanční podniky, finanční instituce nebo vládní instituce.

Ostatní symboly používané ve výsledkových tabulkách:

"neuvedeno" kategorie zaměstnanců, u kterých nebyl uveden kód příslušné třídící charakteristiky

"*" položka vstupních dat vypočítaná, ale nezveřejnitelná z důvodu nedostatečného počtu vstupních hodnot (min. 3 ekonomické subjekty a 10 zaměstnanců)