



Regionální statistika ceny práce

II. čtvrtletí 2009

Podnikatelská sféra

Karlovarský kraj

Revidované výsledky ke dni 10. 9. 2010

Copyright - MPSV ČR

Publikace ani její část nesmí být kopírována, rozšiřována a zařazována do informačních systémů v jakékoliv formě (elektronické, mechanické, optické, magnetické aj.) bez písemného souhlasu

Ministerstva práce a sociálních věcí

Zpracovatel: TREXIMA, spol. s r.o., tř. T. Bati 299, 764 21 Zlín - Louky

O b s a h :

Úvod	7
-------------------	---

Výsledková část podnikatelská sféra

Základní metodické přístupy	11
Popis publikovaných tabulek	12

Hodinový výdělek

PS-V0	Hodinový výdělek v podnikatelské sféře	13
PS-V1	Hodinový výdělek podle hlavních tříd zaměstnání KZAM-R	14
PS-V2	Hodinový výdělek podle věkových kategorií	15
PS-V4	Hodinový výdělek podle vzdělání	15
PS-V5	Hodinový výdělek podle podskupin zaměstnání KZAM-R	16
PS-V6	Hodinový výdělek podle kategorií zaměstnání	21
PS-V8	Hodinový výdělek podle pohlaví	21

Hrubá měsíční mzda

PS-M0	Hrubá měsíční mzda a její složky, diference, placená doba v podnikatelské sféře	23
PS-M1	Hrubá měsíční mzda a její složky, diference, placená doba podle hlavních tříd zaměstnání KZAM-R	24
PS-M5	Hrubá měsíční mzda a její složky, diference, placená doba podle podskupin zaměstnání KZAM-R	26

Měsíční odpracovaná a neodpracovaná doba

PS-T5	Průměrná měsíční odpracovaná a neodpracovaná doba podle podskupin zaměstnání KZAM-R	36
-------	--	----

Dodatek – technický popis šetření

1. Metoda výběru ekonomických subjektů	43
1.1 Základní soubor	43
1.2 Struktura výběrového souboru	43
1.3 Výběr	44
2. Vstupní údaje	45
2.1 Sběr dat	45
2.2 Nejdůležitější vstupní údaje	46
2.3 Klasifikace a číselníky	46
3. Nejdůležitější sledované veličiny	48
3.1 Hodinový výdělek	48

3.2 Hrubá měsíční mzda	48
3.3 Měsíční odpracovaná a neodpracovaná doba	49
4. Dopočtové metody	50
4.1 Řešení neodpovědí a metoda vážení	50
4.2 Kvalita odhadů	51
4.3 Přehled publikovaných tabulek podle použitých vah	51
5. Definice vybraných pojmů	52



Úvod

Úvod

Regionální statistika ceny práce (RSCP) je systém pravidelného monitorování výdělkové úrovně a pracovní doby zaměstnanců v České republice formou statistického šetření. Sledovanými ukazateli výdělkové úrovně jsou hodinový výdělek a hrubá měsíční mzda (plat). Šetření metodicky vychází a je obsahově harmonizováno se strukturálním šetřením EU „Structure of Earnings Survey“, viz nařízení komise (ES) č. 1916/2000 ve znění pozdějších předpisů.

Šetření je pod názvem „Čtvrtletní šetření o průměrném výdělku“ zařazeno do programu statistických zjišťování, vyhlášených Českým statistickým úřadem (ČSÚ) ve sbírce zákonů pro příslušný kalendářní rok (viz příloha č. 2 Vyhlášky č. 398/2008 Sb., částka 129, kterou se stanoví Program statistických zjišťování na rok 2009) a pro vybrané ekonomické subjekty je povinné. Šetření provádí pracoviště státní statistické služby Ministerstva práce a sociálních věcí (MPSV). Průběh a vývoj šetření řídí komise, složená ze zástupců MPSV, ČSÚ, Ministerstva financí, České národní banky, CERGE-EI, VŠE v Praze, Českomoravské konfederace odborových svazů, Svazu průmyslu a dopravy ČR. Zpracovatelem RSCP je TREXIMA, spol. s r.o. (www.trexima.cz).

Nejdůležitějším kritériem pro členění výsledků RSCP je příslušnost šetřeného ekonomického subjektu k podnikatelské, nebo nepodnikatelské sféře. V podnikatelské sféře probíhá šetření se čtvrtletní periodou a ve sféře nepodnikatelské je prováděno s periodou pololetní. Zdrojem dat pro nepodnikatelskou sféru je Informační systém o platech, který je spravován Ministerstvem financí. Za každou sféru jsou vydávány samostatné výsledkové publikace.

Výsledkové publikace jednotlivých krajů jsou uloženy na stránkách <http://portal.mpsv.cz/> v sekci *Zaměstnanost*, v podsekci *Statistiky* pod odkazem *Statistika výdělků*.

Monitorováním výdělků a pracovní doby zaměstnanců na úrovni České republiky se zabývá „Informační systém o průměrném výdělku“ (ISPV). Výsledková publikace je k dispozici na internetových stránkách MPSV (www.mpsv.cz) v sekci *Příjmy a životní úroveň*.

Důkladný popis šetření, včetně všech výsledkových publikací, poskytuje také portál www.ispv.cz. Slouží především jako podpora respondentům, kteří zde naleznou všechny potřebné informace a podpůrné nástroje pro zasílání dat. Portál je využíván také k uveřejňování odborných studií a článků, které jako zdroj informací uvádí šetření ISPV a RSCP.

Ministerstvo práce a sociálních věcí děkuje všem respondentům šetření za přípravu vstupních dat pro šetření. Svědomitý přístup respondentů a dodržování termínů pro předání dat umožňují pravidelně uveřejňovat tuto publikaci.



Výsledková část

Podnikatelská sféra

Výsledková část podnikatelská sféra

Základní metodické přístupy

Tato publikace přináší charakteristiky hodinového výdělku, hrubé měsíční mzdy a pracovní doby získané za podnikatelskou sféru šetření RSCP (RSCP-PS). V RSCP se zařazují do podnikatelské sféry ekonomické subjekty, které odměňují mzdou, viz § 109, odst. 2 zákona č. 262/2006 Sb., zákoníku práce, ve znění pozdějších předpisů.

Primárním výsledkem RSCP jsou statistiky výdělkové úrovně jednotlivých zaměstnání (v klasifikaci KZAM-R), dalším produktem jsou odhady výdělkových parametrů zaměstnanecké populace krajů v členění podle firemních i zaměstnaneckých charakteristik. Ekonomické subjekty se v RSCP člení na organizační jednotky, jestliže je možné provést vnitřní rozčlenění podle okresů, ve kterých dílčí jednotky působí. Výsledky podle krajů jsou v tomto smyslu výsledky získané pracovištní metodou.

Vedle podnikového výkaznictví ČSÚ je RSCP dalším zdrojem informací o výdělcích v jednotlivých krajích České republiky. Výkaznictví ČSÚ, jako tradiční zdroj, sbírá údaje o evidenčním počtu zaměstnanců a vyplacených mzdách za ekonomický subjekt a publikuje průměrné mzdy v členění podle firemních charakteristik. Při srovnávání výsledků výkaznictví a RSCP-PS je třeba vzít v úvahu rozdílnou definici podnikatelské sféry, rozdílné metody výpočtu výdělkových charakteristik a rozdílný způsob členění výsledků podle krajů. Výkaznictví ČSÚ člení výsledky podle sídla ekonomického subjektu, tj. podnikovou metodou.

Respondenty šetření RSCP-PS jsou aktivní ekonomické subjekty (ES) z institucionálních sektorů nefinančních podniků, finančních institucí a vládních institucí zapsané v registru ekonomických subjektů ČSÚ (RES). Na základě Automatizovaného rozpočtového informačního systému (ARIS), který je spravován Ministerstvem financí, se zjišťuje způsob odměňování a příslušnost ekonomického subjektu k podnikatelské sféře. Šetření je výběrové pro ES s 10 až 249 zaměstnanci a plošné pro ES s 250 a více zaměstnanci. Náhodný výběr je prováděn na základě příslušnosti ES do kraje, velikostní kategorie a odvětví ekonomické činnosti.

Tabulky s označením PS-V5, PS-M5, PS-T5 obsahují charakteristiky výběrového souboru (statistiky) jednotlivých zaměstnání na úrovni podskupin zaměstnání (čtyřmístný KZAM-R). Při interpretaci výsledků je nutno mít na zřeteli, že charakteristiky výběrového souboru nelze automaticky pokládat za odhady platné pro celou zaměstnaneckou populaci. Výběrové charakteristiky jsou ovlivněny větším relativním zastoupením velkých ekonomických subjektů ve výběrovém souboru RSCP-PS. Ostatní tabulky obsahují odhady parametrů základního souboru a při jejich výpočtu byly využity dopočtové metody založené na pravděpodobnosti výběru ekonomických subjektů.

Popis publikovaných tabulek

Tabulky v publikaci jsou rozděleny podle sledovaného ukazatele do tří základních okruhů. Tabulky přinášející charakteristiky hodinového výdělku jsou označeny PS-Vx, kde PS značí podnikatelskou sféru a x je pořadové číslo tabulky. Charakteristiky hrubé měsíční mzdy, struktury mzdy a průměrné placené doby jsou obsaženy v tabulkách se značením PS-Mx a charakteristiky měsíční odpracované a neodpracované doby v tabulkách se značením PS-Tx.

Hlavním výsledkem RSCP jsou statistiky výdělkové úrovně a pracovní doby za jednotlivá zaměstnání podle klasifikace KZAM-R, obsažené v tabulkách PS-V5, PS-M5 a PS-T5. Tyto tabulky obsahují ta zaměstnání, která jsou ve své podskupině zaměstnání (čtyřmístný KZAM-R) zastoupena alespoň třemi ekonomickými subjekty a zároveň deseti zaměstnanci. Uvedené počty organizačních jednotek a zaměstnanců ukazují na zastoupení ve výběrovém souboru. V ostatních tabulkách jsou počty zaměstnanců uváděny v % a jejich účelem je přiblížit relativní zastoupení publikovaných kategorií. Údaje o počtech zaměstnanců z této publikace neslouží jako zdroj informací o počtech zaměstnanců v krajích, ty zjišťují šetření ČSÚ – podnikové výkaznictví a výběrové šetření pracovních sil (viz www.czso.cz).

Statistické charakteristiky používané ve výsledkových tabulkách:

1. decil	První decil je hodnota, pod kterou leží 10 % nejnižších hodnot sledovaného znaku.
1. kvartil	První kvartil je hodnota, pod kterou leží 25 % nejnižších hodnot sledovaného znaku.
Medián	Medián je hodnota uprostřed vzestupně uspořádané řady hodnot sledovaného znaku, polovina hodnot je nižší než medián a druhá polovina je vyšší než medián.
3. kvartil	Třetí kvartil je hodnota, nad kterou leží 25 % nejvyšších hodnot sledovaného znaku.
9. decil	Devátý decil je hodnota, nad kterou leží 10 % nejvyšších hodnot sledovaného znaku.
Průměr	Průměr je počítán jako vážený (případně nevážený) aritmetický průměr sledovaného znaku.

Ostatní symboly používané ve výsledkových tabulkách:

"Neuvedeno"	Symbol "Neuvedeno" označuje kategorii zaměstnanců, u které nebyl uveden kód příslušného třídícího znaku.
"*"	Symbol "*" označuje položku vstupních dat vypočítanou, ale nezveřejnitelnou z důvodu nedostatečného počtu vstupních hodnot (méně než 3 ekonomické subjekty a 10 zaměstnanců).

Hodinový výdělek v podnikatelské sféře ¹⁾

kraj: Karlovarský

Medián hodinového výdělku 103,06 Kč/hod

Index mediánu hodinového výdělku zaměstnanců

meziroční vůči 2. čtvrtletí 2008..... 102,2 %

Diferenciace

1. decil - 10 % hodinových výdělků menších než 61,93 Kč/hod

1. kvartil - 25 % hodinových výdělků menších než 79,23 Kč/hod

Medián - 50 % hodinových výdělků menších než 103,06 Kč/hod

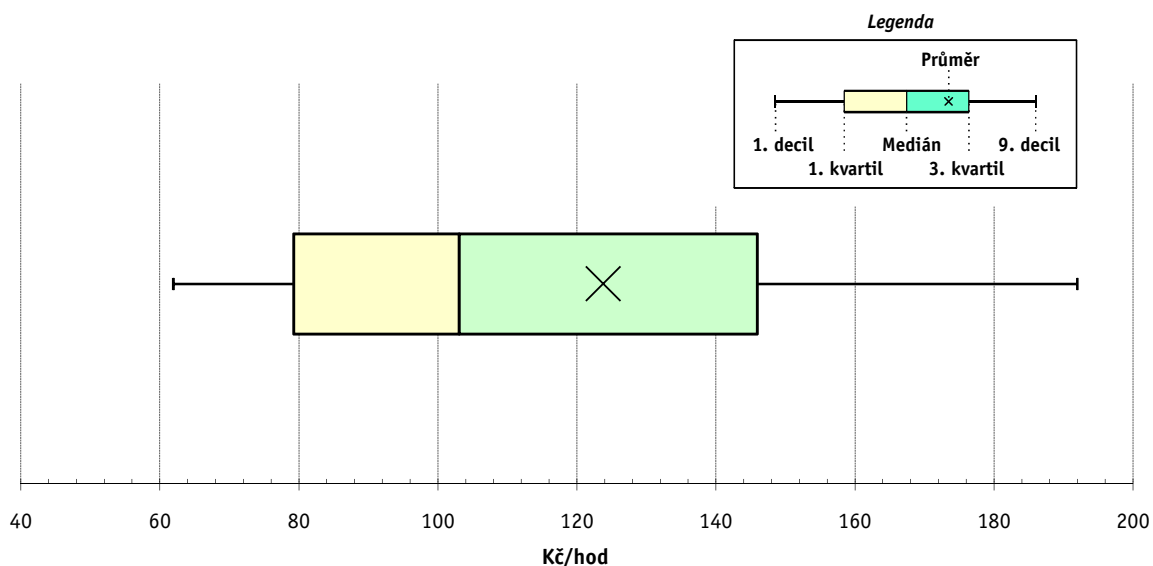
3. kvartil - 25 % hodinových výdělků větších než 145,95 Kč/hod

9. decil - 10 % hodinových výdělků větších než 191,98 Kč/hod

Průměr hodinového výdělku 123,79 Kč/hod

Podíl zaměstnanců s podprůměrným

hodinovým výdělkem 65,0 %



Vysvětlivky:

1) Hodinový výdělek se zjišťuje jako průměrný hodinový výdělek definovaný v § 351 až § 362 zákona č. 262/2006 Sb., zákoníku práce, ve znění pozdějších předpisů.

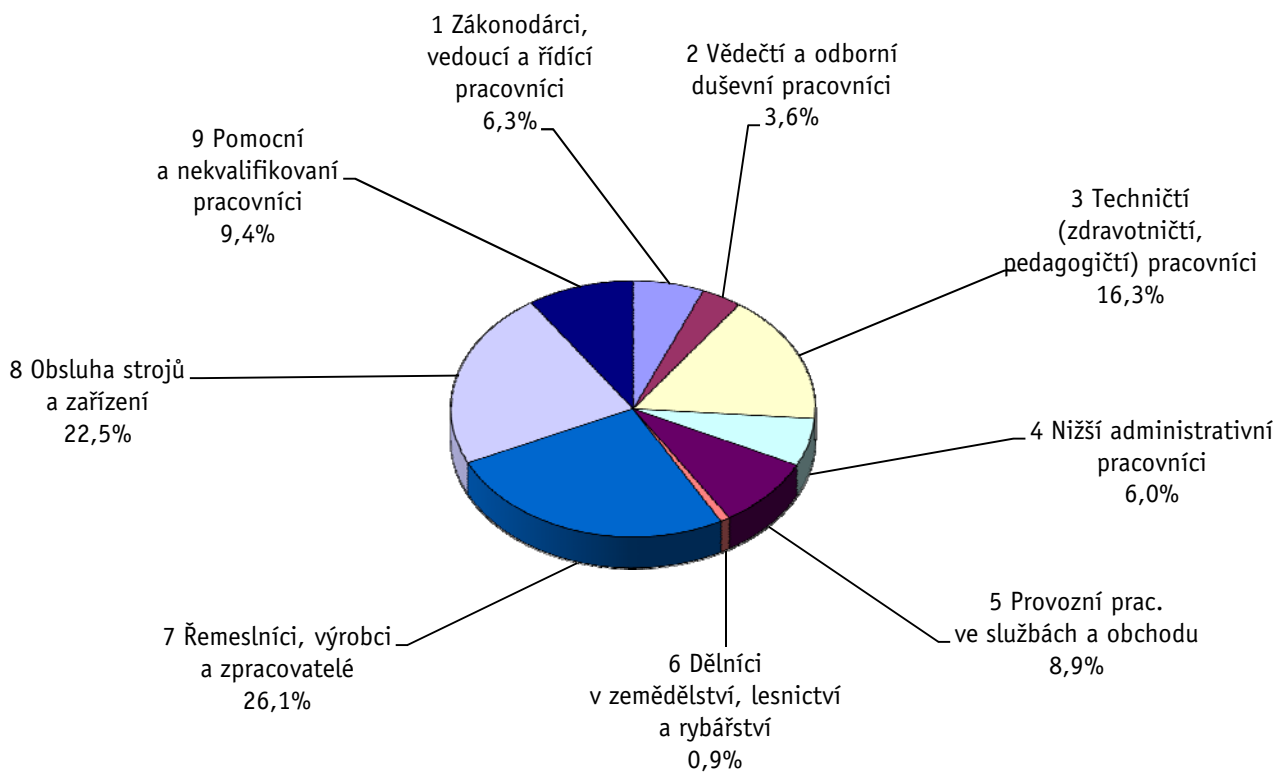
Revidované výsledky ke dni 10. 9. 2010

Hodinový výdělek podle hlavních tříd zaměstnání KZAM-R

kraj: Karlovarský

Hlavní třída zaměstnání KZAM-R	Struktura zaměstnanců	Medián	Diferenciace		Průměr
			1. decil	9. decil	
	%	Kč/hod	Kč/hod	Kč/hod	Kč/hod
1 Zákonodárci, vedoucí a řídicí pracovníci	6,3	179,67	97,91	436,50	250,48
2 Vědečtí a odborní duševní pracovníci	3,6	197,28	108,48	411,31	241,98
3 Techničtí, zdravotničtí a pedagogičtí pracovníci	16,3	139,72	90,04	220,08	149,76
4 Nižší administrativní pracovníci	6,0	101,65	69,94	155,67	109,74
5 Provozní pracovníci ve službách a obchodu	8,9	79,85	58,99	140,94	90,89
6 Dělníci v zemědělství, lesnictví a rybářství	0,9	64,40	50,53	117,98	75,20
7 Řemeslníci, výrobci a zpracovatelé	26,1	95,12	66,69	161,39	105,63
8 Obsluha strojů a zařízení	22,5	101,38	67,84	171,69	111,17
9 Pomocní a nekvalifikovaní pracovníci	9,4	67,49	50,11	107,11	74,05
C E L K E M - podnikatelská sféra	100	103,06	61,93	191,98	123,79

Struktura zaměstnanců dle hlavních tříd KZAM - R



2. čtvrtletí 2009

RSCP - podnikatelská sféra

PS-V2

Revidované výsledky ke dni 10. 9. 2010

Hodinový výdělek
podle věkových kategorií

kraj: Karlovarský

Věková kategorie	Struktura zaměstnanců	Medián	Diferenciace		Průměr
			1. decil	9. decil	
	%	Kč/hod	Kč/hod	Kč/hod	Kč/hod
do 20 let	0,4	61,12	46,52	89,93	65,60
20 - 29 let	15,1	93,61	63,65	163,46	104,79
30 - 39 let	25,3	110,99	63,01	197,99	128,88
40 - 49 let	24,9	108,50	65,00	203,24	130,03
50 - 59 let	27,7	102,70	61,52	190,79	124,65
60 a více let	6,7	86,29	54,77	201,92	123,82
C E L K E M - podnikatelská sféra	100	103,06	61,93	191,98	123,79

2. čtvrtletí 2009

RSCP - podnikatelská sféra

PS-V4

Revidované výsledky ke dni 10. 9. 2010

Hodinový výdělek
podle vzdělání

kraj: Karlovarský

Vzdělání	Struktura zaměstnanců	Medián	Diferenciace		Průměr	
			1. decil	9. decil		
	%	Kč/hod	Kč/hod	Kč/hod	Kč/hod	
KKOV						
Základní a nedokončené	A-C	14,3	80,17	54,22	139,09	86,92
Střední bez maturity	D,E,H,J	50,4	94,93	60,87	162,20	104,42
Střední s maturitou	K-M	28,0	129,91	77,20	215,81	144,32
Vyšší odborné a bakalářské	N,R	0,9	130,68	80,44	257,51	153,08
Vysokoškolské	T,V	5,4	216,46	115,38	471,07	291,51
Neuvedeno		1,0	101,28	62,14	189,10	113,07
C E L K E M - podnikatelská sféra	100	103,06	61,93	191,98	123,79	

Revidované výsledky ke dni 10. 9. 2010

Hodinový výdělek podle podskupin zaměstnání KZAM-R

kraj: Karlovarský

Podskupiny zaměstnání KZAM-R	Výběrový soubor		Medián	Diferenciace		Průměr
	počet org. jednotek	počet zaměst.		1. decil	9. decil	
			Kč/hod	Kč/hod	Kč/hod	Kč/hod
1210 Ředitelé a prezidenti velkých organizací, podniků	43	66	495,96	203,41	1 231,36	708,69
1221 Vedoucí pracovníci v zemědělství, lesnictví, rybářství a mysliv.	7	21	215,60	56,54	359,28	191,14
1222 Vedoucí pracovníci v průmyslu (ve výrobě)	52	154	264,56	116,63	658,46	433,36
1223 Vedoucí pracovníci ve stavebnictví a zeměměřičství	13	43	256,27	170,79	467,83	301,90
1224 Vedoucí pracovníci ve velkoobchodě a v maloobchodě	53	350	126,36	90,72	210,67	147,84
1225 Vedoucí pracovníci v restauracích a hotelích	5	27	172,45	108,21	246,81	179,52
1226 Ved. pracovníci v dopr., skladování, telekom. a na pošt. úřadech	16	148	158,02	128,75	236,24	175,59
1227 Vedoucí prac. v organ.zaměřených na poskytování obch.služeb	19	65	271,78	199,21	609,26	340,78
1229 Vedoucí pracovních dílčích celků jinde neuvedení (kult.,zdrav.)	25	101	202,27	109,67	454,88	258,49
1231 Vedoucí pracovníci finančních a hospodářských útvarů	49	115	288,46	157,69	515,16	333,47
1232 Vedoucí pracovníci personálních útvarů a útvarů průmysl. vztahů	22	28	302,48	154,67	462,92	338,84
1233 Vedoucí pracovníci obytných útvarů (včetně průzkumu trhu)	34	75	226,42	103,42	545,99	357,05
1234 Ved. pracovníci reklamních útvarů a útvarů pro styk s veřejností	8	12	214,42	105,57	394,80	240,85
1235 Vedoucí pracovníci zásobovacích útvarů	18	19	190,23	126,50	408,98	249,19
1236 Vedoucí pracovníci výpočetních útvarů	11	14	234,97	134,91	389,88	263,82
1237 Vedoucí pracovníci výzkumných a vývojových útvarů	13	18	258,86	127,80	388,22	280,35
1239 Vedoucí pracovníci ostatních útvarů jinde neuvedení	22	73	372,88	153,85	459,97	337,48
1312 Vedoucí, ředitelé v průmyslu (ve výrobě)	20	55	206,63	106,18	415,63	240,23
1314 Vedoucí, ředitelé ve velkoobchodu a maloobchodu	46	111	117,87	79,79	224,82	144,55
1315 Vedoucí, ředitelé v restauracích a hotelích	8	10	147,62	88,94	356,30	173,74
1316 Vedoucí, ředitelé v dopravě, sklad., telekom. a na pošt. úřadech	12	42	226,38	161,99	319,16	233,93
1317 Vedoucí, ředitelé v podnicích poskytujících obchodní služby	11	30	241,84	190,02	590,65	313,81
1319 Vedoucí, ředitelé malých organizací ostatní (kult.,zdrav.,škol.)	7	32	251,05	192,87	328,98	256,33
2113 Chemici	3	24	201,86	132,21	401,10	227,69
2132 Programátoři	9	38	182,37	117,61	263,75	182,57
2139 Ostatní odborníci zabývající se výpoč. tech. jinde neuvedení	26	42	187,73	104,20	295,58	197,74
2142 Projektanti staveb a areálů, stavební inženýři	14	75	182,32	151,51	319,38	227,77
2143 Projektanti elektrotechnických zařízení, elektroinženýři	10	40	213,76	171,31	437,49	257,54
2144 Projektanti elektron.systémů a telekom.sítí, inženýři - elektronici	3	19	185,19	152,43	351,77	222,47
2145 Projektanti a konstruktéři strojních zařízení, strojní inženýři	9	137	191,26	138,25	285,08	204,20
2146 Chemičtí inženýři, technologové	5	11	152,50	140,86	280,81	177,42
2147 Důlní a hutní inženýři, technologové, metalurgové	4	19	279,72	171,69	370,18	274,05
2149 Ostatní architekti, projekt., konstruk.a tech.inženýři (tvůr.prac.)	13	38	227,97	155,41	303,99	229,80
2221 Lékaři, ordináři (kromě zubních lékařů)	17	375	242,56	155,55	404,24	266,72
2224 Farmaceuti, magistři v lékárně, lékárníci	4	16	261,48	214,70	344,26	277,23
2411 Odb. prac. na úseku účetnictví, financí, daní, ap., hlavní účetní	34	74	169,74	98,01	332,13	195,50
2412 Odbor. pracovníci na úseku zaměstnaneckých, personálních věcí	16	24	176,81	126,15	241,79	179,49
2413 Odborní pracovníci v bankovníctví a pojišťovnictví	23	305	141,53	106,32	241,94	166,31
2419 Ostatní odborní pracovníci v oblasti podnikání	17	45	229,01	145,66	338,46	234,59
2421 Právníci, právní poradci (mimo advokacie a soudnictví)	11	12	224,34	168,47	328,96	244,42
2441 Ekonomové - vědecktí pracovníci, specialisté, experti	19	32	177,57	107,43	330,17	235,06
2451 Spisovatelé, autoři, kritikové, novináři, redaktoři	10	18	121,82	100,69	177,12	130,38
2470 Odborní administrativní pracovníci jinde neuvedení	18	34	148,19	94,21	404,87	246,11
3111 Technici ve fyzikálních a příbuzných oborech	5	10	194,34	107,45	318,83	212,10

Revidované výsledky ke dni 10. 9. 2010

Hodinový výdělek podle podskupin zaměstnání KZAM-R

kraj: Karlovarský

Podskupiny zaměstnání KZAM-R	Výběrový soubor		Medián	Diferenciace		Průměr
	počet org. jednotek	počet zaměst.		1. decil	9. decil	
			Kč/hod	Kč/hod	Kč/hod	Kč/hod
3112 Stavební technici	34	186	165,69	122,85	247,47	178,32
3113 Elektrotechnici	28	217	153,52	113,96	236,51	167,14
3114 Elektronici a technici v radiokomunikacích a telekomunikacích	10	63	166,05	126,72	226,31	170,41
3115 Strojírenští technici	26	236	155,72	107,27	226,96	163,75
3116 Chemičtí technici	11	123	217,48	107,98	267,11	203,53
3117 Důlní a hutní technici	5	276	230,25	200,40	257,26	230,03
3118 Technici v kartografii, kresličí a zeměměřiči	19	60	144,40	97,72	206,16	149,71
3119 Ostatní techničtí pracovníci jinde neuvedení	71	473	150,99	95,59	225,60	156,48
3122 Operátoři a obsluha výpočetní techniky	27	54	138,26	91,02	235,88	152,62
3123 Operátoři průmyslových robotů, nc strojů	3	87	136,57	112,35	162,25	135,59
3129 Ostatní technici ve výpočetní technice jinde neuvedení	9	16	164,82	122,02	253,91	172,79
3134 Obsluha lékařských zařízení	3	40	147,30	109,75	201,21	148,64
3151 Kolaudační technici a technici protipožární ochrany	6	25	193,44	155,93	251,06	198,83
3152 Bezpečnostní tech.a tech. pro kontrolu zdravotní nezávadnosti	20	56	142,82	108,66	256,37	160,60
3160 Technici železničního provozu	14	232	179,45	152,24	202,69	179,05
3211 Technici a laboranti v oblasti biologie a v příbuzných oborech	11	109	124,31	99,48	168,36	129,58
3212 Technici v agronomii, v lesnictví a v zemědělství	10	139	156,37	121,84	196,77	154,61
3223 Dietetici a odborníci na výživu	7	22	115,99	94,01	144,15	118,12
3226 Rehabilitační a fyzioterapeutičtí pracovníci (vč. odb. masérů)	9	129	123,56	91,99	148,14	122,45
3228 Farmaceutičtí asistenti	4	27	135,88	96,61	147,84	127,67
3231 Ošetřovatelé, všeobecné zdravotní sestry	17	1 012	123,52	97,55	161,12	127,32
3235 Sestry pro intenzivní péči	3	46	140,40	113,40	186,91	144,30
3412 Pojišťovací agenti	12	42	108,15	61,58	242,04	162,33
3415 Obchodní cestující, profes. poradci v obchodě, obch.zástupci	53	116	160,16	94,50	275,09	178,38
3416 Nákupčí	37	84	127,72	86,04	188,27	135,75
3421 Obchodní agenti	41	188	155,97	98,72	268,39	168,82
3422 Odbytoví a přepravní agenti	48	168	132,96	92,52	219,62	151,14
3429 Ostatní obchodní agenti a makléři jinde neuvedení	6	14	136,34	112,40	222,05	143,39
3431 Odborné sekretářky, sekretáři	39	130	102,47	70,02	178,66	112,27
3433 Pracovníci v oblasti účetnictví, fakturace, rozpočet., kalkulace	94	447	140,11	92,35	208,26	150,66
3434 Pracovníci v oblasti statistiky a matematiky	8	15	143,31	90,04	234,61	158,76
3435 Pracovníci v oblasti práce a mezd (kromě účetních)	15	25	141,42	89,01	238,38	153,93
3436 Referenti osobních oddělení	26	52	149,16	85,33	204,21	160,26
3439 Ostatní odborní administrativní pracovníci jinde neuvedení	63	247	135,27	86,89	206,45	142,35
3471 Aranžéři, průmysloví a komerční návrháři, bytoví architekti	13	26	88,71	79,74	104,78	90,06
4112 Kancelářští a manipul. prac. a obsl. zařízení na zpracování textu	9	14	82,46	57,87	121,78	85,13
4113 Pracovníci přípravy dat výpočetní techniky	10	21	98,78	82,24	181,18	115,46
4115 Sekretářky, sekretáři	64	284	99,65	77,29	161,40	114,24
4121 Nižší účetní	24	72	109,72	78,12	159,51	112,50
4123 Nižší finanční, daňoví úředníci a úředníci v příbuzných oborech	9	26	100,07	46,00	176,16	105,84
4131 Úředníci ve skladech	66	256	101,51	72,41	153,25	108,85
4132 Úředníci ve výrobě (např. výrobní plánovači)	16	46	126,42	77,56	182,59	127,23
4133 Úředníci v dopravě a v přepravě (dispečeri, kontrolori apod.)	17	77	126,82	91,89	160,67	128,31
4190 Ostatní nižší úředníci jinde neuvedení	11	19	123,86	58,97	189,05	125,56

Revidované výsledky ke dni 10. 9. 2010

Hodinový výdělek podle podskupin zaměstnání KZAM-R

kraj: Karlovarský

Podskupiny zaměstnání KZAM-R	Výběrový soubor		Medián	Diferenciace		Průměr
	počet org. jednotek	počet zaměst.		1. decil	9. decil	
			Kč/hod	Kč/hod	Kč/hod	Kč/hod
4211 Pokladníci (v bankách, pojišťovnách, spořitelnách, na poště)	25	97	123,53	97,01	162,93	126,04
4212 Úředníci na přepážkách a směnárnici	18	318	125,69	99,12	161,72	128,08
4213 Pokladníci v obchodě, společném stravování apod.	36	562	82,17	67,97	101,37	83,82
4214 Prodavači vstupenek, jízdenek apod.	10	85	129,60	90,21	146,72	126,09
4215 Bookmakeři, krupiéři a úředníci sázkových kancelář	11	251	108,32	70,36	178,60	118,72
4221 Úředníci cestovních kancelář	4	13	96,85	88,50	143,17	108,05
4222 Recepční	17	300	104,27	82,21	135,40	108,29
4224 Informátoři	7	17	103,94	77,59	240,61	133,75
5112 Vlakvedoucí, vlakové čety, průvodčí (vč. palubních průvodčí)	4	136	162,47	94,96	178,79	152,07
5121 Pracovníci dohlížející nad obsluhujícím personálem, hospodyně	16	159	88,10	70,49	167,76	105,02
5122 Kuchaři	24	443	95,74	67,83	144,59	104,72
5123 Čišníci, servírky	15	462	87,40	70,94	112,30	90,72
5132 Pečovatelé a pomoc.ošetřovatelé v zařiz.soc.péče, v nemocnicích	9	461	71,87	60,21	92,90	75,01
5141 Kadeřníci a holiči	4	20	74,31	60,50	110,40	80,60
5142 Kosmetiči, maskéři	5	32	144,18	104,97	235,16	161,41
5144 Maséři	8	189	87,14	74,28	107,09	88,51
5149 Ostatní pracovníci zajišťující osobní služby jinde neuvedení	8	160	74,65	66,10	91,90	78,15
5161 Hasiči, požárníci	4	78	176,23	103,88	201,67	166,47
5169 Ostatní pracovníci ochrany a ostrahy jinde neuvedení	32	717	60,30	54,13	87,89	67,23
5211 Prodavači v obchodech	110	1 323	78,49	62,50	108,53	82,95
6113 Zahradníci a pěstitelé zahradních plodin a sazenic	7	15	83,91	53,36	119,93	90,58
6121 Chovatelé hospodářských zvířat (kromě drůbeže a včel)	3	19	135,78	86,10	191,47	137,55
6141 Dělníci pro pěstění a ošetřování lesa	7	128	80,33	53,00	110,09	82,30
6142 Dělníci pro těžbu dřeva (kromě obsluhy pojízdných zařízení)	3	72	109,40	84,22	149,60	114,24
7122 Zedníci, kameníci, omítkáři	23	185	105,67	80,26	151,92	109,96
7123 Betonáři, děl.specializovaní na pokládání betonových povrchů	5	39	82,50	58,19	150,85	95,31
7124 Tesaři a truhláři	10	35	95,26	70,76	146,87	98,09
7129 Ost. stavební dělníci hlavní stav. výroby a prac.v ost. oborech	17	104	115,96	73,33	141,62	110,49
7136 Instalatéři, potrubáři, stavební zámečníci, klempíři	22	99	112,06	81,78	143,59	112,49
7137 Stavební a provozní elektrikáři	18	51	148,98	75,64	193,66	141,39
7139 Ostatní děl.zajišťující dokonč.stavební práce a děl.v přib.obor.	3	15	136,92	94,53	165,16	134,95
7142 Lakýrníci a pracovníci v příbuzných oborech	5	17	113,58	74,00	144,18	108,83
7212 Svářeči, řezači plamenem a páječi	13	104	123,04	80,24	189,03	130,08
7222 Nástrojaři, kovomodeláři, kovodělníci, zámečníci	64	1 266	145,88	87,70	182,94	138,45
7223 Seřizovači a obsl. obráběcích strojů (kromě autom. a poloaut.)	16	183	109,02	76,50	171,98	117,17
7224 Brusiči, leštiči a ostříči nástrojů	11	119	99,98	60,00	145,81	104,96
7231 Mechanici a opraváři motorových vozidel	28	124	125,64	86,48	169,86	128,42
7234 Mechanici a opraváři kolejových vozidel	4	170	158,25	110,99	180,13	150,80
7235 Mechanici a opraváři obráběcích, zeměd. strojů a prům. zařízení	13	129	122,78	98,23	197,52	139,82
7239 Ostatní mechanici a opraváři strojů a zařízení bez elektro j.n.	9	56	119,28	91,06	179,55	127,60
7241 Elektromech., opraváři a seřizovači různých typů elektr. zařízení	42	1 190	107,37	71,32	185,51	120,37
7242 Mechanici, opraváři a seřizovači elektr. částí aut, letadel, lodí	4	26	136,49	109,59	159,43	134,78
7243 Mechanici, seřizovači, opraváři elektronických zařízení	12	188	156,15	107,89	191,21	154,28
7244 Telefonní a telegrafní mechanici, montéři a opraváři	6	27	138,39	119,85	179,20	140,95

Revidované výsledky ke dni 10. 9. 2010

Hodinový výdělek podle podskupin zaměstnání KZAM-R

kraj: Karlovarský

Podskupiny zaměstnání KZAM-R	Výběrový soubor		Medián	Diferenciace		Průměr
	počet org.	počet		1. decil	9. decil	
	jednotek	zaměst.	Kč/hod	Kč/hod	Kč/hod	Kč/hod
7246 Montéři a opraváři silnoproudých elektrických vedení	9	199	174,87	129,20	199,93	169,23
7311 Výrobci, mechanici a opraváři přesných přístrojů a zařízení	3	14	130,82	115,12	144,88	128,98
7321 Výrobci hrnčič., porcel. zboží, žáruvzd.výrobků, brus.kotoučů	4	316	73,66	53,10	99,82	76,45
7322 Dělníci při výrobě skla, sklářů vč. brusičů a leštičů	3	173	108,75	62,00	161,89	111,57
7324 Malíři skla a keramiky a prac. v příb.obor. (vč.výrobců zrcadel)	5	103	73,36	48,10	114,99	77,95
7411 Zpracovatelé masa, ryb vč. uzenářů a konzervovačů masa a ryb	7	44	96,24	78,97	116,09	97,40
7412 Zpracovatelé pekárenských a cukrářských výrobků	17	130	79,00	64,98	101,47	82,96
7419 Ostatní zpracovatelé - výrobci potravinářských výrobků	8	56	78,78	68,29	96,64	81,43
7422 Umělečtí truhláři, řezbáři, výrobci a opraváři výrobků ze dřeva	7	11	106,35	84,75	142,87	112,80
7439 Ost. dělníci při výrobě textilu, oděvů a výrobků z kůže, kožešin	3	516	75,11	59,39	95,80	76,40
8111 Obsluha důlního zařízení a razičích štítů	3	469	170,27	136,16	209,02	171,54
8112 Obsluha zařízení pro úpravu rudných a nerudných surovin	4	328	151,60	100,27	190,14	148,63
8131 Obsluha pecí na výrobu skla a keramiky	5	85	174,48	105,16	200,22	161,20
8159 Obsluha ostatních zařízení při chemické výrobě jinde neuvedená	5	241	149,14	111,44	164,93	144,09
8161 Obsluha zařízení při výrobě a rozvodu elektřiny	4	195	187,79	151,59	209,85	182,84
8162 Obsluha parních turbín, ohřívačů a motorů	18	59	134,34	73,77	234,07	150,10
8163 Obsluha zařízení při úpravě, čištění a rozvodu vody	12	176	137,25	106,71	182,13	141,04
8171 Obsluha automatických nebo poloautomatic. montážních linek	6	99	88,11	70,01	110,84	90,59
8180 Obsluha strojů a zařízení pro práce na železničním svršku	5	66	150,86	124,42	175,59	150,28
8211 Obsluha automat. nebo poloaut. obráběcích strojů (kromě 722)	9	97	109,22	75,10	158,62	114,54
8223 Obsluha strojů při konečné úpravě a nanášení ochran. povlaků	3	14	103,01	80,99	126,76	103,17
8232 Obsluha strojů na výrobu plastových výrobků (vč. laminování)	4	128	117,51	99,58	171,25	124,12
8240 Obsluha automat. nebo poloautomat. dřevoobráběcích strojů	4	75	129,71	81,62	160,87	124,96
8261 Obsluha strojů na úpravu vláken, dopřádání a navjění příze	3	145	86,78	72,04	106,32	88,69
8264 Obsluha strojů na bělení, barvení, čištění, praní, žehlení textilu	6	52	96,67	75,66	125,57	100,38
8274 Obsluha strojů na zpracování mouky, výrobu pečiva, čokolády	5	98	97,35	56,00	129,50	96,24
8281 Montážní dělníci montující mechanická zařízení (stroje, vozidla)	4	202	97,13	73,54	125,02	99,79
8290 Obsluha jiných stacionárních zařízení a ostatní montážní dělníci	7	61	107,23	63,79	142,30	107,84
8311 Strojvedoucí	6	419	181,89	152,03	202,69	179,40
8313 Dělníci zabezpečující sestavování vlaků (brzdaři, výhybkáři)	6	263	144,20	129,01	163,64	145,20
8321 Řidiči osobních a malých dodávkových automobilů, taxikářů	21	98	108,61	74,63	131,82	104,00
8323 Řidiči autobusů, trolejbusů a tramvají	4	359	93,97	77,57	119,42	98,21
8324 Řidiči nákladních automobilů a tahačů	51	858	92,30	70,55	154,71	103,78
8326 Řidiči speciálních vozidel	6	89	141,13	89,79	174,76	132,47
8331 Obsluha zemědělských a lesních strojů	8	78	103,16	49,85	185,60	106,19
8332 Obsluha zemních a přibuzných strojů	15	344	166,31	116,21	185,06	157,28
8333 Obsluha jeřábů, zdvihacích a podobných manipulačních zařízení	11	34	95,74	78,97	148,93	101,98
8334 Obsluha vysokozdvíhých a ostatních motorových vozíků	29	259	106,07	83,73	128,75	106,52
9132 Pomocníci a uklízeči v kancelářích, hotelích, nemocnicích ap.	73	904	67,92	53,52	83,65	68,45
9133 Ruční pradláči a žehlíři (kromě obsluhy strojů)	4	31	68,38	64,39	78,99	72,31
9141 Domovníci, správci domu	13	64	88,49	61,36	144,23	93,84
9151 Poslíčci, nosiči zavazadel a doručovatelé	7	32	83,39	61,49	99,27	81,32
9152 Vrátní, hlídači, uváděči a šatnářky	30	132	66,38	54,38	90,95	69,20
9161 Sběrači odpadků, popeláři	4	171	60,34	52,10	84,76	64,12

Revidované výsledky ke dni 10. 9. 2010

**Hodinový výdělek
podle podskupin zaměstnání KZAM-R**

kraj: Karlovarský

Podskupiny zaměstnání KZAM-R	Výběrový soubor		Medián	Diferenciace		Průměr
	počet org. jednotek	počet zaměst.		1. decil	9. decil	
			Kč/hod	Kč/hod	Kč/hod	Kč/hod
9162 Metaři, čističi záchodků, žump, kanálů a podobných zařízení	4	26	109,72	92,96	125,26	110,59
9312 Pomocní a nekvalif. dělníci na stavbách a údržbě silnic, přehrad	4	27	108,75	93,12	125,49	109,08
9321 Pomocní a nekvalifikovaní montážní a manipulační dělníci	34	473	82,88	54,84	114,55	84,89
9322 Ruční baliči a pytlovači	5	20	63,40	48,11	83,60	65,00
9323 Dělníci nádvorní skupiny (pomocní montéři)	7	59	94,95	59,80	117,94	92,89
9333 Vazači a nosiči břemen, přístavní dělníci (dokaři)	5	26	71,56	65,42	91,08	74,65
9339 Pomocní a nekvalif. pracovníci v dopravě, ve skladech, v telek.	43	317	89,51	63,73	143,74	95,52

2. čtvrtletí 2009**RSCP - podnikatelská sféra**

PS-V6

Revidované výsledky ke dni 10. 9. 2010

**Hodinový výdělek
podle kategorií zaměstnání**kraj: **Karlovarský**

Kategorie zaměstnání	Struktura zaměstnanců	Medián	Diferenciace		Průměr
			1. decil	9. decil	
	%	Kč/hod	Kč/hod	Kč/hod	Kč/hod
D Manuální pracovníci	66,7	91,50	58,22	159,52	101,01
T Nemanuální pracovníci	33,3	138,90	81,15	257,08	169,47
Relace D/T (%)		65,9	71,7	62,1	59,6
C E L K E M - podnikatelská sféra	100	103,06	61,93	191,98	123,79

manuální pracovníci - zaměstnanci s převážně manuálním charakterem práce (hlavní třída KZAM-R 6-9 a vybraná zaměstnání hl. třídy 5)

nemanuální pracovníci - zaměstnanci s převážně nemanuálním charakterem práce (hlavní třída KZAM-R 1-4 a vybraná zaměstnání hl. třídy 5)

2. čtvrtletí 2009**RSCP - podnikatelská sféra**

PS-V8

Revidované výsledky ke dni 10. 9. 2010

**Hodinový výdělek
podle pohlaví**kraj: **Karlovarský**

Pohlaví	Struktura zaměstnanců	Medián	Diferenciace		Průměr
			1. decil	9. decil	
	%	Kč/hod	Kč/hod	Kč/hod	Kč/hod
M Muž	60,8	112,96	66,93	205,11	135,59
Ž Žena	39,2	91,18	58,66	161,48	105,45
Relace Ž/M (%)		80,7	87,6	78,7	77,8
C E L K E M - podnikatelská sféra	100	103,06	61,93	191,98	123,79

Hrubá měsíční mzda a její složky, diference, placená doba v podnikatelské sféře

kraj: Karlovarský

Medián hrubé měsíční mzdy 18 495 Kč/měs

Diference

1. decil - 10 % hodinových výdělků menších než	11 475 Kč/měs
1. kvartil - 25 % hodinových výdělků menších než	14 251 Kč/měs
Medián - 50 % hodinových výdělků menších než	18 495 Kč/měs
3. kvartil - 25 % hodinových výdělků větších než	25 673 Kč/měs
9. decil - 10 % hodinových výdělků větších než	33 528 Kč/měs

Průměr hrubé měsíční mzdy 22 107 Kč/měs

Vybrané složky hrubé měsíční mzdy

prémie a odměny	14,8 %
příplatky za přesčas	0,6 %
příplatky ostatní	5,3 %
náhrady	8,3 %
odměny za pohotovost	0,4 %

Průměrná placená doba 170,0 hod/měs

Revidované výsledky ke dni 10. 9. 2010

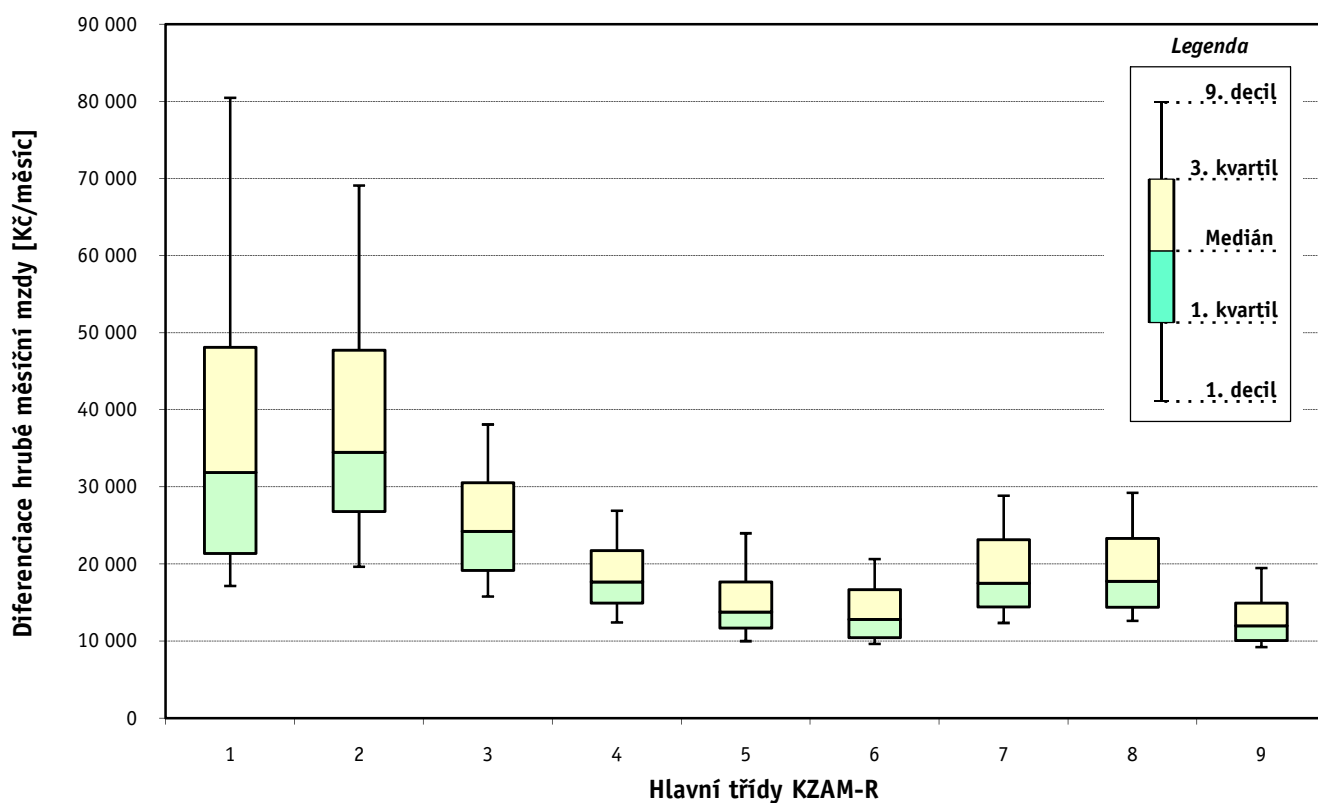
Hrubá měsíční mzda a její složky, diferenciacie, placená doba
podle hlavních tříd zaměstnání KZAM-R

kraj: Karlovarský

Hlavní třída zaměstnání KZAM - R	Struktura zaměstnanců	Medián
	%	Kč/měs

1 Zákodníci, vedoucí a řídící pracovníci	6,5	31 856
2 Vědečtí a odborní duševní pracovníci	3,7	34 483
3 Techničtí, zdravotničtí a pedagogičtí pracovníci	16,7	24 233
4 Nižší administrativní pracovníci	5,8	17 671
5 Provozní pracovníci ve službách a obchodu	8,5	13 755
6 Dělníci v zemědělství, lesnictví a rybářství	0,8	12 827
7 Řemeslníci, výrobci a zpracovatelé	26,5	17 493
8 Obsluha strojů a zařízení	23,1	17 773
9 Pomocní a nekvalifikovaní pracovníci	8,6	11 981

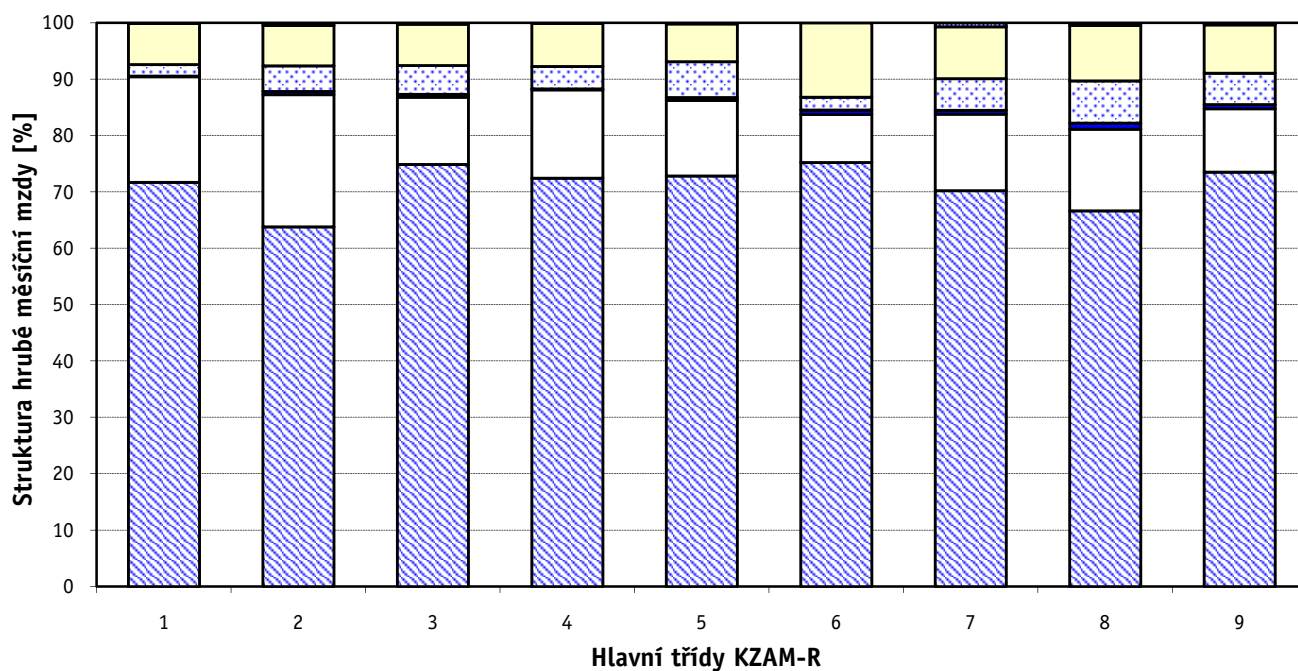
C E L K E M - podnikatelská sféra	100	18 495
--	------------	---------------



Hrubá měsíční mzda a její složky, diference, placená doba podle hlavních tříd zaměstnání KZAM-R

kraj: Karlovarský

Diference				Průměr	Vybrané složky hrubé měsíční mzdy					Placená doba
1. decil	1. kvartil	3. kvartil	9. decil		prémie a odměny	příplatky za přesčas	příplatky ostatní	náhrady	odměny za pohotovost	
Kč/měs	Kč/měs	Kč/měs	Kč/měs	Kč/měs	%	%	%	%	%	hod/měs
17 157	21 392	48 101	80 469	45 346	18,8	0,1	2,1	7,3	0,1	169,9
19 649	26 803	47 722	69 096	42 681	23,5	0,6	4,5	7,2	0,5	169,7
15 778	19 175	30 543	38 102	25 964	12,0	0,5	5,1	7,3	0,2	169,3
12 424	14 917	21 756	26 906	18 872	15,6	0,2	4,0	7,7	0,0	168,7
9 988	11 700	17 662	23 984	15 603	13,4	0,5	6,4	6,7	0,2	171,1
9 638	10 446	16 691	20 637	14 324	8,5	0,8	2,3	13,2	0,0	171,6
12 355	14 455	23 164	28 861	19 321	13,6	0,7	5,6	9,2	0,7	171,0
12 620	14 404	23 338	29 250	19 453	14,5	1,0	7,5	9,8	0,5	169,3
9 220	10 066	14 936	19 492	13 323	11,3	0,7	5,6	8,6	0,3	170,4
11 475	14 251	25 673	33 528	22 107	14,8	0,6	5,3	8,3	0,4	170,0



■ hlavní část mzdy za práci □ prémie a odměny ■ příplatky za přesčas □ příplatky ostatní □ náhrady ■ odměny za pohotovost

Revidované výsledky ke dni 10. 9. 2010

Hrubá měsíční mzda a její složky, diference, placená doba podle podskupin zaměstnání KZAM-R

kraj: Karlovarský

Podskupiny zaměstnání KZAM-R	Počet zaměstnanců přepočtený podle placených měsíců	Medián
		Kč/měs
1210 Ředitelé a prezidenti velkých organizací, podniků	66	90 418
1221 Vedoucí pracovníci v zemědělství, lesnictví, rybářství a myslivosti	20	36 481
1222 Vedoucí pracovníci v průmyslu (ve výrobě)	140	44 367
1223 Vedoucí pracovníci ve stavebnictví a zeměměřičství	40	45 780
1224 Vedoucí pracovníci ve velkoobchodě a v maloobchodě	330	22 246
1225 Vedoucí pracovníci v restauracích a hotelích	23	30 928
1226 Vedoucí pracovníci v dopravě, skladování, telekomunik. a na poštovních úřadech	121	26 486
1227 Vedoucí pracovníci v organizacích zaměřených na poskytování obchodních služeb	65	46 989
1229 Vedoucí pracovních dílčích celků jinde neuvedení (kulturních,zdravotn.,školských)	96	31 155
1231 Vedoucí pracovníci finančních a hospodářských (správních) útvarů	108	53 705
1232 Vedoucí pracovníci personálních útvarů a útvarů průmyslových vztahů	27	50 193
1233 Vedoucí pracovníci obytných útvarů (včetně průzkumu trhu)	71	38 351
1234 Vedoucí pracovníci reklamních útvarů a útvarů pro styk s veřejností	12	39 315
1235 Vedoucí pracovníci zásobovacích útvarů	18	32 434
1236 Vedoucí pracovníci výpočetních útvarů	12	41 912
1237 Vedoucí pracovníci výzkumných a vývojových útvarů	17	51 263
1239 Vedoucí pracovníci ostatních útvarů jinde neuvedení	72	74 183
1312 Vedoucí, ředitelé v průmyslu (ve výrobě)	54	32 472
1314 Vedoucí, ředitelé ve velkoobchodu a maloobchodu	105	21 851
1316 Vedoucí, ředitelé v dopravě, skladování, telekomunikacích a na poštovních úřadech	41	37 348
1317 Vedoucí, ředitelé v podnicích poskytujících obchodní služby	31	45 269
1319 Vedoucí, ředitelé malých organizací ostatní (kultura,zdravotnictví,školsství)	30	42 025
2113 Chemici	25	33 631
2132 Programátoři	35	30 897
2139 Ostatní odborníci zabývající se výpočetní technikou jinde neuvedení	41	32 529
2142 Projektanti staveb a areálů, stavební inženýři	70	30 983
2143 Projektanti elektrotechnických zařízení, elektroinženýři	37	40 823
2144 Projektanti elektronických systémů a telekomunikačních sítí, inženýři - elektronici	18	34 719
2145 Projektanti a konstruktéři strojních zařízení, strojní inženýři	130	31 642
2146 Chemičtí inženýři, technologové	11	24 348
2147 Důlní a hutní inženýři, technologové, metalurgové	19	46 425
2149 Ostatní architekti, projektanti, konstruktéři a techničtí inženýři (tvůrčí pracovníci)	36	37 970
2221 Lékaři, ordináři (kromě zubních lékařů)	320	46 842
2224 Farmaceuti, magistéři v lékárně, lékárníci	15	50 988
2411 Odborní pracovníci na úseku účetnictví, financí, daní, apod., hlavní účetní	71	28 956
2412 Odborní pracovníci na úseku zaměstnaneckých, personálních věcí	22	30 303
2413 Odborní pracovníci v bankovníctví a pojišťovnictví	289	27 461
2419 Ostatní odborní pracovníci v oblasti podnikání	44	34 596
2421 Právníci, právní poradci (mimo advokacie a soudnictví)	11	34 002
2441 Ekonomové - vědecktí pracovníci, specialisté, experti	30	31 096
2451 Spisovatelé, autoři, kritikové, novináři, redaktori	16	20 997
2470 Odborní administrativní pracovníci jinde neuvedení	33	29 868
3112 Stavební technici	178	28 208
3113 Elektrotechnici	218	26 228

Hrubá měsíční mzda a její složky, diferenciacie, placená doba podle podskupin zaměstnání KZAM-R

kraj: Karlovarský

Diferenciace				Průměr	Vybrané složky hrubé měsíční mzdy					Placená doba
1. decil	1. kvartil	3. kvartil	9. decil		prémie a odměny	příplatky za přesčas	příplatky ostatní	náhrady	odměny za pohotovost	
Kč/měs	Kč/měs	Kč/měs	Kč/měs	Kč/měs	%	%	%	%	%	hod/měs
36 881	59 991	129 678	205 778	131 456	20,6	0,0	0,9	10,7	0,0	166,1
11 500	12 488	49 267	69 279	35 051	23,7	0,0	0,1	5,2	0,6	165,8
21 992	30 269	75 000	132 855	75 797	25,0	0,1	0,7	8,8	0,0	166,3
33 267	36 281	69 764	94 508	57 400	21,8	0,0	0,6	6,6	0,0	172,5
16 274	18 991	29 141	37 940	26 651	12,4	0,4	3,4	7,5	0,1	173,0
15 011	22 056	40 126	45 272	32 441	17,3	0,2	2,8	6,7	0,0	170,0
22 279	23 983	31 953	41 191	30 143	10,6	0,2	2,6	8,5	1,0	164,2
31 244	38 629	75 827	130 386	65 611	28,0	0,0	3,3	6,8	0,3	170,3
20 065	22 573	53 285	78 601	41 719	22,3	0,1	4,1	5,0	0,1	169,4
26 271	32 828	77 517	88 063	58 887	20,7	0,0	0,5	8,5	0,1	164,4
25 600	31 618	73 315	118 981	62 599	17,4	0,0	0,7	8,7	0,2	166,8
18 119	25 119	58 959	93 569	55 241	13,9	0,2	1,0	9,7	0,0	167,2
19 803	26 981	54 780	64 321	40 878	33,4	0,2	0,1	4,2	0,0	165,5
21 603	27 014	65 946	75 250	43 707	20,3	0,0	3,7	6,1	0,0	165,3
20 816	26 029	70 742	78 793	46 402	17,2	0,0	0,2	7,6	1,6	165,8
22 130	37 681	64 986	78 675	50 705	18,4	0,0	2,8	7,9	0,3	164,9
24 852	39 014	81 627	89 702	64 926	27,5	0,0	1,0	7,2	0,6	163,3
17 361	25 003	46 878	79 746	43 352	20,7	0,0	0,6	7,1	0,6	166,0
15 266	17 031	29 391	47 011	27 334	14,6	0,1	3,9	7,7	0,0	172,8
26 954	32 730	42 917	55 793	39 520	18,2	0,2	1,5	5,4	0,2	166,5
31 501	36 410	70 147	114 541	67 524	36,6	0,0	2,2	7,6	0,0	172,3
33 907	36 658	51 225	63 645	45 880	41,6	0,0	6,6	6,2	0,0	168,0
21 063	23 992	42 834	70 993	37 083	1,7	0,0	0,0	11,4	0,0	161,5
20 994	25 964	39 200	44 832	32 339	12,7	0,3	11,6	7,9	1,6	165,2
17 307	26 349	45 325	55 663	36 081	17,6	0,1	3,3	5,7	1,5	166,7
26 032	27 575	39 469	49 550	37 208	27,0	0,2	1,1	7,3	0,6	165,6
28 123	33 983	55 208	82 519	48 438	21,6	0,1	2,4	6,4	4,4	164,7
24 650	27 089	48 932	65 128	38 375	6,0	1,1	1,3	5,4	4,9	171,5
22 841	26 487	37 037	46 775	33 899	17,4	0,0	0,2	8,9	0,0	161,4
20 801	22 004	27 191	45 767	27 527	15,1	0,1	4,1	7,6	0,7	162,6
31 127	42 194	50 666	63 080	46 185	11,2	0,0	22,1	10,0	0,6	162,5
26 488	30 039	44 931	50 992	38 473	17,8	0,0	4,8	7,6	0,3	161,9
28 897	36 769	61 659	83 925	52 194	7,0	2,9	17,9	6,0	1,2	191,7
35 098	41 497	60 072	67 805	50 090	10,7	2,4	4,4	6,6	0,0	190,3
18 604	21 926	39 074	66 060	34 744	22,0	0,0	0,9	8,1	0,0	168,4
20 847	23 578	37 144	38 669	30 375	14,1	0,1	0,9	7,9	0,0	164,1
20 824	22 916	33 760	43 512	31 924	23,4	0,0	0,8	7,9	0,0	171,3
25 047	28 722	45 153	74 603	42 621	18,1	0,0	1,1	7,5	0,1	166,9
28 078	29 231	42 090	64 961	40 383	10,7	0,0	9,2	6,5	0,0	163,7
21 314	26 044	43 000	56 879	38 084	27,2	0,0	1,3	5,9	0,0	166,8
17 257	18 195	23 061	29 988	22 018	7,6	0,0	2,8	5,8	0,1	176,8
16 398	19 692	44 949	65 488	43 570	20,0	0,0	0,3	7,3	0,0	168,3
21 213	24 264	35 225	41 781	29 929	10,2	0,4	4,7	8,5	0,7	169,0
17 558	21 556	35 601	40 883	28 526	12,1	0,5	2,3	7,8	1,7	166,0

Revidované výsledky ke dni 10. 9. 2010

Hrubá měsíční mzda a její složky, diference, placená doba podle podskupin zaměstnání KZAM-R

kraj: Karlovarský

Podskupiny zaměstnání KZAM-R	Počet zaměstnanců přepočtený podle placených měsíců	Medián
		Kč/měs
3114 Elektronici a technici v radiokomunikacích a telekomunikacích	62	29 322
3115 Strojírenští technici	214	27 024
3116 Chemičtí technici	120	36 952
3117 Důlní a hutní technici	273	38 833
3118 Technici v kartografii, kresliči a zeměměřiči	55	23 794
3119 Ostatní techničtí pracovníci jinde neuvedení	444	24 307
3122 Operátoři a obsluha výpočetní techniky	48	23 440
3123 Operátoři průmyslových robotů, nc strojů	84	22 547
3129 Ostatní technici ve výpočetní technice jinde neuvedení	16	26 312
3134 Obsluha lékařských zařízení	38	28 139
3151 Kolaudační technici a technici protipožární ochrany	23	35 035
3152 Bezpečnostní technici a technici pro kontrolu zdravotní nezávadnosti a jakosti	57	22 510
3160 Technici železničního provozu	209	30 266
3211 Technici a laboranti v oblasti biologie a v příbuzných oborech	99	23 211
3212 Technici v agronomii, v lesnictví a v zemědělství	136	28 902
3223 Dietetici a odborníci na výživu	20	20 604
3226 Rehabilitační a fyzioterapeutičtí pracovníci (vč. odborných masérů)	113	21 069
3228 Farmaceutičtí asistenti	23	24 249
3231 Ošetřovatelé, všeobecné zdravotní sestry	883	20 685
3235 Sestry pro intenzivní péči	39	25 622
3412 Pojišťovací agenti	40	23 653
3415 Obchodní cestující, profesionální poradci v obchodě, obchodní zástupci	110	28 453
3416 Nákupčí	78	21 868
3421 Obchodní agenti	171	26 376
3422 Odbytoví a přepravní agenti	161	24 285
3429 Ostatní obchodní agenti a makléři jinde neuvedení	13	23 040
3431 Odborné sekretářky, sekretáři	121	17 610
3433 Pracovníci v oblasti účetnictví, fakturace, rozpočetnictví, kalkulace	421	23 459
3434 Pracovníci v oblasti statistiky a matematiky	13	27 356
3435 Pracovníci v oblasti práce a mezd (kromě účetních)	24	25 300
3436 Referenti osobních oddělení	47	25 875
3439 Ostatní odborní administrativní pracovníci jinde neuvedení	229	23 377
3471 Aranžéři, průmysloví a komerční návrháři, bytoví architekti	22	14 454
4112 Kancelářští a manipulační pracovníci a obsluha zařízení na zpracování textu	12	12 952
4113 Pracovníci přípravy dat výpočetní techniky	20	17 932
4115 Sekretářky, sekretáři	265	17 094
4121 Nižší účetní	66	17 520
4123 Nižší finanční, daňoví úředníci a úředníci v příbuzných oborech	20	18 032
4131 Úředníci ve skladech	231	17 044
4132 Úředníci ve výrobě (např. výrobní plánovači)	45	21 226
4133 Úředníci v dopravě a v přepravě (dispečeri, kontrolori apod.)	72	22 584
4190 Ostatní nižší úředníci jinde neuvedení	19	21 634
4211 Pokladníci (v bankách, pojišťovnách, spořitelnách, na poště)	90	20 618
4212 Úředníci na přepážkách a směnárnicích	281	20 743

Hrubá měsíční mzda a její složky, diference, placená doba podle podskupin zaměstnání KZAM-R

kraj: Karlovarský

Diference				Průměr	Vybrané složky hrubé měsíční mzdy					Placená doba
1. decil	1. kvartil	3. kvartil	9. decil		prémie a odměny	příplatky za přesčas	příplatky ostatní	náhrady	odměny za pohotovost	
Kč/měs	Kč/měs	Kč/měs	Kč/měs	Kč/měs	%	%	%	%	%	hod/měs
21 754	24 751	33 396	39 629	29 892	10,8	0,9	1,3	7,1	1,1	169,8
19 093	22 914	33 462	39 681	28 496	14,4	0,5	3,3	7,6	0,2	164,2
18 134	29 064	42 266	47 787	35 123	11,5	0,5	13,0	9,6	0,0	164,3
33 084	36 423	41 813	44 959	39 143	14,5	0,1	18,3	9,3	0,8	162,1
17 924	20 471	29 112	35 228	25 457	12,5	0,1	3,8	8,4	0,4	165,5
16 234	20 240	31 392	37 978	26 258	14,6	0,5	4,6	7,5	0,6	167,4
17 133	20 203	34 277	39 986	26 898	12,2	0,1	1,5	6,7	0,7	167,6
18 927	20 985	24 926	27 343	23 333	11,1	0,3	4,0	10,1	0,0	162,0
19 252	24 005	39 487	51 619	30 842	8,7	0,2	1,7	7,8	3,9	166,9
18 098	20 770	32 899	36 491	27 712	2,1	4,1	19,7	7,5	1,1	192,9
25 860	30 993	40 462	42 269	35 251	7,7	0,7	18,7	8,4	3,5	165,2
16 781	18 147	29 583	42 540	25 809	10,9	0,1	0,6	8,7	0,2	166,3
24 687	27 624	32 156	33 453	30 037	5,9	1,4	11,3	10,4	1,1	165,0
17 985	19 411	28 472	32 121	24 085	4,9	3,7	12,3	8,1	0,3	187,8
22 025	23 603	34 989	37 537	28 794	8,3	0,1	2,1	16,4	0,0	167,8
16 573	18 181	22 456	24 513	20 927	7,1	0,6	6,6	6,5	0,0	172,9
16 151	19 154	23 128	24 411	20 840	9,3	0,1	4,4	6,3	0,0	167,3
17 724	20 841	25 283	26 127	22 895	9,8	1,5	4,0	6,5	0,0	182,1
16 271	18 052	24 296	28 258	21 609	5,0	1,2	13,1	6,2	0,4	172,3
19 783	21 548	30 041	34 226	26 018	1,2	3,2	15,8	7,1	0,1	181,8
17 089	19 595	28 379	41 780	28 012	11,8	0,0	0,4	7,6	0,0	171,4
16 654	21 221	42 345	48 138	31 964	25,5	0,4	2,6	7,4	0,0	171,5
15 570	16 836	28 309	34 051	23 295	10,0	0,1	7,3	8,5	0,0	167,1
17 330	21 008	34 286	44 220	28 892	14,0	0,0	4,1	8,2	0,0	163,9
16 000	18 452	30 422	37 664	26 633	15,3	0,4	4,9	8,8	0,0	169,3
18 110	20 090	23 409	37 451	24 359	20,2	0,0	4,0	6,1	0,0	169,9
12 014	13 589	21 511	29 261	18 981	7,8	0,1	5,1	7,5	0,0	166,9
16 200	18 849	29 298	35 767	25 718	13,7	0,1	4,4	7,8	0,0	166,3
15 616	20 371	35 980	42 310	28 883	13,1	0,3	12,7	9,3	0,0	167,4
14 819	16 206	35 285	39 827	25 694	7,8	0,2	11,6	8,0	0,0	167,1
15 492	20 552	30 454	34 362	27 389	14,3	0,0	10,5	7,9	0,0	165,5
14 737	18 057	28 971	37 944	25 054	11,9	0,1	5,3	12,3	0,0	167,4
13 249	14 086	16 725	19 667	15 507	4,3	0,2	2,4	7,7	0,0	168,9
9 651	12 076	20 174	22 424	15 334	6,0	0,1	3,8	7,8	0,0	169,2
12 515	14 791	23 104	29 844	20 444	21,6	0,3	2,9	7,1	0,0	169,1
14 229	15 561	22 516	27 761	19 468	11,4	0,1	3,9	7,7	0,0	169,2
13 368	15 046	22 164	27 074	18 872	20,9	0,7	1,0	5,8	0,6	173,9
12 091	14 372	26 768	31 288	20 465	17,1	0,0	0,0	7,8	0,0	171,3
12 702	14 657	20 764	26 772	18 706	12,8	0,4	3,5	8,2	0,2	170,1
14 013	15 991	24 654	29 559	21 515	15,8	0,1	1,3	8,8	0,0	166,5
16 000	18 702	24 597	27 152	22 067	13,9	0,6	4,3	7,9	0,5	170,1
13 411	19 584	25 912	33 156	24 258	12,0	0,3	2,0	8,1	0,0	175,2
17 179	19 793	23 272	29 205	22 026	23,0	0,1	4,4	7,7	0,0	168,2
17 409	19 048	24 448	29 828	22 303	13,3	0,1	1,9	8,0	0,1	164,1

Revidované výsledky ke dni 10. 9. 2010

Hrubá měsíční mzda a její složky, diference, placená doba podle podskupin zaměstnání KZAM-R

kraj: Karlovarský

Podskupiny zaměstnání KZAM-R	Počet zaměstnanců přepočtený podle placených měsíců	Medián
		Kč/měs
4213 Pokladníci v obchodě, společném stravování apod.	460	14 309
4214 Prodavači vstupenek, jízdenek apod.	79	21 989
4215 Bookmakeři, krupiéři a úředníci sázkových kanceláří	218	20 567
4222 Recepční	265	17 775
4224 Informátoři	15	17 202
5112 Vlakvedoucí, vlakové čety, průvodčí (vč. palubních průvodčí)	90	25 832
5121 Pracovníci dohlížející nad obsluhujícím personálem, hospodyně	147	14 699
5122 Kuchaři	395	16 356
5123 Číšníci, servírky	402	15 383
5132 Pečovatelé a pomocní ošetřovatelé v zařízeních sociální péče, v nemocnicích	396	12 374
5141 Kadeřníci a holiči	18	12 337
5142 Kosmetiči, maskéři	28	22 596
5144 Maséři	159	14 224
5149 Ostatní pracovníci zajišťující osobní služby jinde neuvedení	134	12 856
5161 Hasiči, požárníci	76	31 884
5169 Ostatní pracovníci ochrany a ostrahy jinde neuvedení	503	11 104
5211 Prodavači v obchodech	1 112	13 771
6113 Zahradníci a pěstitelé zahradních plodin a sazenic	14	15 441
6121 Chovatelé hospodářských zvířat (kromě drůbeže a včel)	18	22 333
6141 Dělníci pro pěstění a ošetřování lesa	96	14 089
6142 Dělníci pro těžbu dřeva (kromě obsluhy pojízdných zařízení)	68	19 862
7122 Zedníci, kameníci, omítkáři	169	20 132
7123 Betonáři, dělníci specializovaní na pokládání betonových povrchů	37	15 715
7124 Tesaři a truhláři	31	17 565
7129 Ostatní stavební dělníci hlavní stavební výroby a pracovníci v ostatních oborech	93	19 337
7136 Instalatéři, potrubáři, stavební zámečníci, klempíři	94	19 700
7137 Stavební a provozní elektrikáři	44	26 519
7139 Ostatní dělníci zajišťující dokončovací stavební práce a dělníci v příbuzných obor.	15	22 052
7142 Lakýrníci a pracovníci v příbuzných oborech	15	21 071
7212 Svářeči, řezači plamenem a páječi	92	23 639
7222 Nástrojaři, kovomodeláři, kovodělníci, zámečníci	1 148	25 748
7223 Seřizovači a obsluha obráběcích strojů (kromě automatických a poloautomatických)	170	18 839
7224 Brusiči, leštiči a ostříči nástrojů	93	20 408
7231 Mechanici a opraváři motorových vozidel	115	21 779
7234 Mechanici a opraváři kolejových vozidel	158	25 853
7235 Mechanici a opraváři obráběcích, zemědělských strojů a průmyslového zařízení	97	20 821
7239 Ostatní mechanici a opraváři strojů a zařízení bez elektro jinde neuvedení	44	24 612
7241 Elektromechanici, opraváři a seřizovači různých typů elektrických zařízení	1 145	17 032
7242 Mechanici, opraváři a seřizovači elektrických částí aut, letadel, lodí	25	22 553
7243 Mechanici, seřizovači, opraváři elektronických zařízení	184	27 366
7244 Telefonní a telegrafní mechanici, montéři a opraváři	27	24 312
7246 Montéři a opraváři silnoproudých elektrických vedení	192	31 179
7321 Výrobci hrnčářského, porcelánového zboží, žáruvzdorných výrobků, brus.kotoučů	314	12 198
7322 Dělníci při výrobě skla, sklářů vč. brusičů a leštičů	159	18 876

Hrubá měsíční mzda a její složky, diference, placená doba podle podskupin zaměstnání KZAM-R

kraj: Karlovarský

Diference				Průměr	Vybrané složky hrubé měsíční mzdy					Placená doba
1. decil	1. kvartil	3. kvartil	9. decil		prémie a odměny	příplatky za přesčas	příplatky ostatní	náhrady	odměny za pohotovost	
Kč/měs	Kč/měs	Kč/měs	Kč/měs	Kč/měs	%	%	%	%	%	hod/měs
11 965	13 194	15 735	18 081	14 773	8,1	0,3	6,0	7,7	0,0	172,6
16 275	19 829	23 203	24 343	21 130	6,4	0,6	12,3	9,6	0,0	164,8
11 941	14 970	26 988	32 469	21 640	45,3	0,1	8,3	6,1	0,0	169,5
14 646	16 076	19 609	22 192	18 253	16,4	0,1	7,1	6,6	0,0	165,7
13 520	16 378	27 589	45 449	23 271	7,5	0,2	3,8	6,7	0,0	169,7
14 836	22 295	27 415	29 466	24 111	7,4	2,1	15,5	10,0	0,0	168,4
12 209	13 067	20 595	26 091	17 351	14,7	0,3	5,2	6,4	0,0	167,5
11 844	13 932	20 149	26 838	18 323	15,3	0,5	6,8	6,6	0,0	170,8
12 321	13 451	17 684	20 000	15 912	16,9	0,3	8,9	6,0	0,0	169,8
10 178	11 109	13 720	16 283	12 870	3,5	0,9	10,1	6,7	0,0	170,8
10 332	11 079	16 603	19 504	13 717	17,3	0,0	3,1	6,8	0,0	172,0
17 636	20 522	30 579	40 126	26 000	30,2	0,0	1,2	5,8	0,0	170,5
12 665	13 559	15 501	18 294	14 833	14,8	0,0	3,0	6,7	0,0	165,9
11 389	11 715	13 935	15 474	13 234	13,9	0,2	3,7	4,8	0,0	165,5
18 236	28 595	35 411	37 641	30 852	7,5	0,8	21,7	8,3	6,3	165,4
9 497	9 961	13 778	16 890	12 346	7,5	0,8	10,1	5,5	0,0	168,7
11 279	12 325	16 403	19 552	14 885	10,7	0,5	5,5	7,2	0,0	174,6
9 299	12 782	17 114	20 092	15 446	13,8	0,4	1,4	6,4	0,0	172,2
14 808	18 426	26 462	28 981	22 058	11,3	3,8	12,7	5,2	0,0	171,1
10 074	11 842	15 751	18 737	14 414	13,0	0,6	2,4	13,8	0,0	168,4
16 118	18 219	23 211	25 886	20 588	19,4	0,7	1,5	22,7	0,0	166,0
14 753	17 095	23 621	27 491	20 732	11,4	0,7	2,7	11,2	0,1	174,9
12 041	13 446	20 868	27 188	17 649	20,1	1,7	0,2	10,3	0,0	170,9
13 607	14 876	21 179	24 131	18 673	10,7	1,0	0,7	12,3	0,2	174,6
13 455	17 143	21 646	24 877	19 370	10,9	1,0	0,8	12,3	1,0	174,4
16 077	17 532	21 530	25 257	19 934	12,8	0,5	9,9	9,9	2,9	168,0
14 866	16 956	29 464	31 621	24 166	9,5	0,7	8,1	6,2	3,2	169,8
16 561	19 705	24 898	31 587	21 923	13,8	0,1	15,2	9,6	0,0	163,5
12 545	14 153	23 403	23 684	18 317	10,4	0,7	10,8	10,8	0,0	163,3
14 394	16 919	27 905	33 608	23 175	13,8	0,9	10,5	10,4	1,1	170,6
15 875	19 459	29 932	32 616	24 952	14,1	0,9	13,0	9,8	1,3	167,1
13 942	16 075	25 283	29 675	20 691	17,2	0,5	8,2	10,6	0,3	164,6
14 552	15 931	23 772	26 792	20 699	20,5	0,3	3,4	15,1	0,1	167,1
15 562	17 901	25 871	27 958	22 156	19,3	1,0	5,9	7,4	0,1	172,2
18 380	20 669	28 016	32 198	25 326	9,8	1,4	12,7	10,8	0,3	166,0
16 065	19 003	27 563	33 225	23 904	12,2	1,2	8,1	7,0	0,4	170,4
18 413	20 355	27 130	34 877	25 420	9,6	0,1	4,4	14,7	0,0	164,2
11 557	12 907	27 681	31 708	20 263	16,2	0,8	10,0	11,4	0,7	164,8
18 585	19 974	23 682	24 875	21 991	6,1	0,4	9,8	10,7	0,0	162,2
19 489	22 923	30 660	35 177	27 308	16,1	0,6	10,2	8,5	2,1	165,2
19 979	21 810	28 687	31 495	26 741	6,3	0,2	9,3	8,0	5,6	162,9
23 035	25 967	34 310	36 239	30 418	16,7	0,5	10,4	7,0	3,9	165,8
9 341	10 478	14 244	17 809	12 952	5,6	1,1	4,7	10,6	0,0	171,0
10 289	13 103	24 681	28 391	19 635	10,4	0,5	7,7	8,8	0,0	167,7

Revidované výsledky ke dni 10. 9. 2010

Hrubá měsíční mzda a její složky, diference, placená doba podle podskupin zaměstnání KZAM-R

kraj: Karlovarský

Podskupiny zaměstnání KZAM-R	Počet zaměstnanců přepočtený podle placených měsíců	Medián
		Kč/měs
7324 Malíři skla a keramiky a pracovníci v příbuzných oborech (vč. výrobců zrcadel)	99	13 345
7411 Zpracovatelé masa, ryb vč. uzenářů a konzervovačů masa a ryb	41	16 919
7412 Zpracovatelé pekárenských a cukrářských výrobků	119	13 942
7419 Ostatní zpracovatelé - výrobci potravinářských výrobků jinde neuvedení	57	14 086
7422 Umělečtí truhláři, řezbáři, výrobci a opraváři výrobků ze dřeva vč. opravářů	10	18 488
7439 Ostatní dělníci při výrobě textilu, oděvů a výrobků z kůže, kožešin	426	13 519
8111 Obsluha důlního zařízení a razicích štítů	451	28 838
8112 Obsluha zařízení pro úpravu rudných a nerudných surovin	330	25 377
8131 Obsluha pecí na výrobu skla a keramiky	82	27 320
8159 Obsluha ostatních zařízení při chemické výrobě jinde neuvedená	232	24 751
8161 Obsluha zařízení při výrobě a rozvodu elektřiny	192	31 438
8162 Obsluha parních turbín, ohřivačů a motorů	55	23 656
8163 Obsluha zařízení při úpravě, čištění a rozvodu vody	167	21 538
8171 Obsluha automatických nebo poloautomatických montážních linek	89	15 290
8180 Obsluha strojů a zařízení pro práce na železničním svršku	63	27 054
8211 Obsluha automatických nebo poloautomatických obráběcích strojů (kromě 722)	86	19 957
8223 Obsluha strojů při konečné úpravě a nanášení ochranných povlaků	12	18 586
8232 Obsluha strojů na výrobu plastových výrobků (vč. laminování)	115	18 716
8240 Obsluha automatických nebo poloautomatických dřevoobráběcích strojů	72	22 526
8261 Obsluha strojů na úpravu vláken, dopřádání a navíjení příze	130	16 051
8264 Obsluha strojů na bělení, barvení, čištění, praní, žehlení textilu	49	15 959
8274 Obsluha strojů na zpracování mouky, výrobu pečiva, čokolády a cukrovinek	78	16 613
8281 Montážní dělníci montující mechanická zařízení (stroje, vozidla)	227	17 153
8283 Montážní dělníci montující elektronická zařízení	195	14 926
8290 Obsluha jiných stacionárních zařízení a ostatní montážní dělníci	54	17 251
8311 Strojvedoucí	398	30 218
8313 Dělníci zabezpečující sestavování vlaků (brzdaři, výhybkáři)	262	23 439
8321 Řidiči osobních a malých dodávkových automobilů, taxikáři	92	18 943
8323 Řidiči autobusů, trolejbusů a tramvají	318	20 025
8324 Řidiči nákladních automobilů a tahačů	791	17 631
8326 Řidiči speciálních vozidel	84	24 646
8331 Obsluha zemědělských a lesních strojů	73	18 603
8332 Obsluha zemních a příbuzných strojů	333	27 523
8333 Obsluha jeřábů, zdvihacích a podobných manipulačních zařízení	31	17 814
8334 Obsluha vysokozdvíhových a ostatních motorových vozíků	233	17 757
9132 Pomocníci a uklízeči v kancelářích, hotelích, nemocnicích a jiných zařízeních	726	11 309
9133 Ruční pradláči a žehlíři (kromě obsluhy strojů)	30	11 917
9141 Domovníci, správci domu	59	15 503
9151 Poslíčci, nosiči zavazadel a doručovatelé	27	14 052
9152 Vrátní, hlídači, uváděči a šatnářky	121	10 949
9161 Sběrači odpadků, popeláři	140	10 094
9162 Metaři, čističi záchodků, žump, kanálů a podobných zařízení	24	17 723
9312 Pomocníci a nekvalifikovaní dělníci na stavbách a údržbě silnic, přehrad	27	17 339
9321 Pomocníci a nekvalifikovaní montážní a manipulační dělníci	395	15 259

Hrubá měsíční mzda a její složky, diference, placená doba podle podskupin zaměstnání KZAM-R

kraj: Karlovarský

Diference				Průměr	Vybrané složky hrubé měsíční mzdy					Placená doba
1. decil	1. kvartil	3. kvartil	9. decil		prémie a odměny	příplatky za přesčas	příplatky ostatní	náhrady	odměny za pohotovost	
Kč/měs	Kč/měs	Kč/měs	Kč/měs	Kč/měs	%	%	%	%	%	hod/měs
9 542	10 657	17 583	19 803	14 312	2,7	1,3	3,3	9,9	0,0	175,9
13 966	14 646	18 116	19 736	16 818	10,4	0,6	2,0	9,0	0,0	174,8
11 452	12 317	15 583	16 955	14 420	14,5	1,1	6,5	5,9	0,0	174,4
12 076	13 026	14 939	18 221	14 562	13,8	2,1	4,9	5,3	0,0	176,5
14 644	14 699	21 703	26 687	19 298	17,2	0,4	3,3	6,1	0,0	169,0
10 348	11 657	15 105	18 258	13 929	5,1	0,2	3,3	7,7	1,2	163,0
23 519	25 991	33 185	36 270	29 799	15,4	1,0	20,5	9,1	0,3	167,4
16 470	19 279	29 671	33 046	25 108	18,7	0,8	14,9	10,4	0,1	166,8
17 879	21 229	28 939	30 328	25 704	10,9	0,5	11,6	15,0	0,0	166,2
18 073	22 267	26 840	29 032	24 285	11,5	0,6	16,2	9,8	0,2	164,2
26 841	29 419	33 363	35 304	31 620	14,6	0,3	19,0	9,2	0,0	163,7
14 791	17 509	36 974	38 633	26 057	7,5	1,1	17,4	8,8	0,0	170,9
17 424	18 905	26 150	30 262	22 926	16,7	0,6	13,7	7,5	0,4	165,1
12 755	13 751	17 191	18 624	15 408	16,3	1,7	4,4	9,1	0,0	171,0
23 298	25 213	29 392	31 529	27 471	12,8	0,8	11,6	9,2	5,0	166,6
14 378	16 404	25 573	35 244	22 258	8,6	0,3	6,0	16,2	0,0	164,6
15 593	17 334	19 531	20 588	18 650	16,2	1,2	14,3	9,9	0,0	178,0
15 328	17 575	20 372	27 367	19 810	8,4	1,4	6,0	9,7	0,0	161,0
13 159	17 527	25 324	28 384	22 461	20,4	0,2	4,5	15,6	0,0	162,5
12 796	14 550	17 284	17 975	15 818	11,4	0,4	7,0	11,3	0,0	164,1
12 511	13 907	18 314	20 772	16 562	9,5	0,3	6,8	19,6	0,0	163,7
12 469	14 708	19 630	21 737	17 069	11,9	2,0	5,4	5,1	0,0	170,7
12 457	14 582	19 571	22 369	17 290	12,3	0,2	3,3	7,7	0,0	159,8
11 962	13 340	16 533	18 099	15 642	14,2	0,4	3,3	9,9	0,0	162,9
11 694	13 656	21 113	22 346	17 166	12,7	0,4	1,2	12,2	0,0	164,2
27 341	28 891	32 061	34 487	30 746	8,1	1,0	17,3	15,8	0,3	163,9
20 348	21 629	25 631	27 176	23 638	6,9	1,2	17,5	9,4	0,0	161,9
14 858	16 576	20 640	25 102	19 166	19,3	1,9	6,8	5,4	0,8	182,7
18 126	19 089	21 681	23 160	20 307	5,8	3,9	6,5	8,2	4,9	199,5
13 308	13 750	22 021	26 579	18 622	23,9	1,2	4,4	6,4	1,5	177,9
17 416	20 420	28 852	31 448	24 380	21,1	2,0	6,9	9,1	2,2	178,2
11 644	14 156	25 348	28 573	20 030	8,8	1,5	5,9	9,7	0,0	173,3
18 787	23 469	30 401	32 639	26 653	15,9	1,2	14,8	9,0	1,3	170,1
14 480	15 198	21 345	24 824	18 348	14,8	1,8	4,2	10,4	0,0	171,1
14 142	15 977	19 978	22 513	18 063	15,1	1,0	3,6	9,2	0,0	169,9
9 490	10 329	12 825	14 380	11 753	12,8	0,3	5,4	6,4	0,0	168,2
11 442	11 558	13 353	13 726	12 651	8,9	0,0	5,1	8,8	0,0	171,2
10 500	13 117	18 833	23 906	16 389	20,7	0,1	6,8	5,5	2,0	167,3
10 040	11 658	15 377	16 928	14 112	13,7	0,2	6,1	6,6	0,0	167,8
9 664	10 170	12 348	14 421	11 475	9,8	0,7	9,1	7,1	0,0	169,3
8 400	9 247	11 099	14 574	10 712	18,2	0,4	1,3	6,6	0,4	166,4
15 405	16 778	19 394	21 078	18 076	18,0	0,2	11,7	11,7	0,2	160,9
14 508	16 179	19 450	20 374	17 488	22,8	0,2	14,0	6,7	0,4	165,8
10 418	12 738	19 491	22 860	16 534	9,9	0,6	9,3	12,9	0,0	167,3

Revidované výsledky ke dni 10. 9. 2010

**Hrubá měsíční mzda a její složky, diference, placená doba
podle podskupin zaměstnání KZAM-R**

kraj: Karlovarský

Podskupiny zaměstnání KZAM-R	Počet zaměstnanců přepočtený podle placených měsíců	Medián
		Kč/měs
9322 Ruční baliči a pytlovači	18	10 952
9323 Dělníci nádvorní skupiny (pomocní montéři)	52	16 927
9333 Vazači a nosiči břemen, přístavní dělníci (dokaři)	23	13 880
9339 Pomocní a nequalifikovaní pracovníci v dopravě, ve skladech, v telekomunikacích	288	15 166

**Hrubá měsíční mzda a její složky, diference, placená doba
podle podskupin zaměstnání KZAM-R**

kraj: **Karlovarský**

Diference				Průměr	Vybrané složky hrubé měsíční mzdy					Placená doba
					prémie a odměny	příplatky za přesčas	příplatky ostatní	náhrady	odměny za pohotovost	
1. decil	1. kvartil	3. kvartil	9. decil							
Kč/měs	Kč/měs	Kč/měs	Kč/měs	Kč/měs	%	%	%	%	%	hod/měs
8 892	10 012	12 321	14 847	11 410	7,7	1,0	4,0	10,9	0,0	176,3
11 175	15 347	18 598	21 445	16 938	11,3	0,3	3,3	6,9	0,0	174,5
11 239	11 457	15 490	17 477	13 968	18,3	1,9	3,1	9,8	0,1	178,3
10 918	12 807	19 685	24 729	16 549	8,9	0,4	7,4	9,7	1,6	167,5

Revidované výsledky ke dni 10. 9. 2010

**Průměrná měsíční odpracovaná a neodpracovaná doba zaměstnanců
podle podskupin zaměstnání KZAM-R**

kraj: **Karlovarský**

Podskupiny zaměstnání KZAM-R	Počet zaměstnanců přečtený podle eviden. měsíců	Odpracovaná doba		Neodpracovaná doba		
		celkem	z toho přesčas	celkem	z toho	
					nemoc	dovolená
		hod/měs	hod/měs	hod/měs	hod/měs	hod/měs
1210 Ředitelé a prezidenti velkých organizací, podniků	66	152,6	0,0	13,3	0,8	9,4
1221 Ved. pracovníci v zemědělství, lesnictví, rybář. a mysliv.	20	156,7	0,1	9,0	0,3	5,4
1222 Vedoucí pracovníci v průmyslu (ve výrobě)	141	153,6	1,2	12,7	0,5	7,8
1223 Vedoucí pracovníci ve stavebnictví a zeměměřičství	41	158,4	0,0	14,1	0,8	10,3
1224 Vedoucí pracovníci ve velkoobchodě a v maloobchodě	341	153,1	1,8	19,8	5,6	11,7
1225 Vedoucí pracovníci v restauracích a hotelích	23	154,5	0,9	15,4	1,2	11,3
1226 Ved. pracovníci v dopr., skladování, telekom. a na pošt. úř.	123	144,7	1,1	19,4	2,5	12,3
1227 Ved. prac. v organ.zaměřených na poskytování obch.služ.	65	152,7	0,1	17,6	1,1	12,2
1229 Ved. pracovních dílčích celků jinde neuved. (kult.,zdrav.)	98	155,1	1,7	14,1	2,9	9,0
1231 Vedoucí pracovníci finančních a hospodářských útvarů	109	148,8	0,1	15,6	1,1	10,7
1232 Ved. prac. personálních útvarů a útvarů průmysl. vztahů	27	150,6	0,0	16,2	1,9	9,9
1233 Vedoucí pracovníci obytných útvarů (vč. průzkumu trhu)	72	152,8	2,0	14,3	1,1	9,7
1234 Ved. prac. reklamních útvarů a útvarů pro styk s veřejností	12	155,6	1,3	9,9	0,6	7,0
1235 Vedoucí pracovníci zásobovacích útvarů	18	151,0	0,3	14,3	1,5	9,5
1236 Vedoucí pracovníci výpočetních útvarů	12	154,7	0,3	11,1	0,0	7,7
1237 Vedoucí pracovníci výzkumných a vývojových útvarů	17	149,7	0,3	15,2	0,8	10,2
1239 Vedoucí pracovníci ostatních útvarů jinde neuvedení	72	149,3	0,1	14,0	0,2	9,5
1312 Vedoucí, ředitelé v průmyslu (ve výrobě)	55	152,5	0,1	13,5	0,6	8,7
1314 Vedoucí, ředitelé ve velkoobchodu a maloobchodu	107	154,3	1,5	18,6	3,1	12,4
1316 Vedoucí v dopravě, sklad., telekomun. a na pošt. úřadech	41	151,2	0,9	15,3	1,2	9,3
1317 Ved., ředitelé v podnicích poskytujících obchodní služby	32	151,6	0,3	20,6	1,2	12,8
1319 Vedoucí, ředitelé malých organizací ostatní (kult.,zdrav.)	30	156,1	0,0	11,9	0,0	10,4
2113 Chemici	25	142,4	0,0	19,1	3,2	9,7
2132 Programátoři	36	148,4	2,5	16,9	4,0	8,7
2139 Ostatní odborníci zabývající se výp. tech. jinde neuvedení	41	153,4	0,7	13,3	1,3	7,9
2142 Projektanti staveb a areálů, stavební inženýři	72	150,4	1,0	15,3	3,0	9,7
2143 Projektanti elektrotechnických zařízení, elektroinženýři	37	147,9	1,1	16,8	0,3	9,7
2144 Projektanti elektronických syst. a telekomunikačních sítí	18	158,6	7,7	12,9	0,7	9,1
2145 Projektanti a konstruktéři strojních zařiz., strojní inženýři	132	145,5	0,0	15,9	2,9	11,3
2146 Chemičtí inženýři, technologové	11	141,9	0,3	20,6	5,0	9,0
2147 Důlní a hutní inženýři, technologové, metalurgové	19	145,9	0,1	16,6	0,0	12,7
2149 Ostatní architekti, projektanti, konstrukt.a techn.inženýři	37	147,1	0,1	14,8	1,1	9,5
2221 Lékaři, ordináři (kromě zubních lékařů)	325	176,0	18,2	15,4	2,3	11,5
2224 Farmaceuti, magistři v lékárně, lékárníci	15	170,7	17,9	19,3	3,9	12,2
2411 Odborní pracov. na úseku účetnictví, financí, daní, apod.	72	148,5	0,1	19,9	2,9	11,2
2412 Odbor. pracovníci na úseku zaměstnaneckých, pers. věcí	23	146,0	0,2	18,3	5,8	9,8
2413 Odborní pracovníci v bankovníctví a pojišťovnictví	295	150,3	0,5	21,0	2,7	12,9
2419 Ostatní odborní pracovníci v oblasti podnikání	45	151,5	0,0	15,4	2,4	9,1
2421 Právníci, právní poradci (mimo advokacie a soudnictví)	11	153,4	0,0	10,3	0,0	6,0
2441 Ekonomové - vědecktí pracovníci, specialisté, experti	30	149,6	0,4	17,2	3,6	8,2
2451 Spisovatelé, autoři, kritikové, novináři, redaktoři	17	151,0	0,0	25,8	9,6	8,7
2470 Odborní administrativní pracovníci jinde neuvedení	34	153,2	0,1	15,1	1,7	11,0
3112 Stavební technici	181	151,0	1,5	18,1	2,5	10,4
3113 Elektrotechnici	222	149,1	2,5	16,9	2,7	9,7

Revidované výsledky ke dni 10. 9. 2010

**Průměrná měsíční odpracovaná a neodpracovaná doba zaměstnanců
podle podskupin zaměstnání KZAM-R**

kraj: Karlovarský

Podskupiny zaměstnání KZAM-R	Počet zaměstnanců přečtený podle eviden. měsíců	Odpracovaná doba		Neodpracovaná doba		
		celkem	z toho přesčas	celkem	z toho	
					nemoc	dovolená
		hod/měs	hod/měs	hod/měs	hod/měs	hod/měs
3114 Elektronici a technici v radiokomunikacích a telekomunik.	65	149,1	6,0	20,5	1,3	10,8
3115 Strojírenští technici	220	146,9	2,4	17,3	3,0	8,9
3116 Chemičtí technici	123	145,2	2,6	19,1	3,0	10,8
3117 Důlní a hutní technici	275	145,9	0,7	16,1	1,2	10,0
3118 Technici v kartografii, kresličtí a zeměměřiči	56	147,6	0,4	17,8	2,0	9,2
3119 Ostatní techničtí pracovníci jinde neuvedení	455	149,6	2,2	17,8	3,5	8,4
3122 Operátoři a obsluha výpočetní techniky	49	151,1	1,4	16,4	1,9	9,9
3123 Operátoři průmyslových robotů, nc strojů	87	144,4	1,1	17,6	1,9	10,4
3129 Ostatní technici ve výpočetní technice jinde neuvedení	16	151,8	1,3	15,2	1,5	9,8
3134 Obsluha lékařských zařízení	39	173,5	21,9	18,8	3,7	13,4
3151 Kolaudační technici a technici protipožární ochrany	23	146,6	3,6	18,4	4,0	12,2
3152 Bezpečnostní tech.a tech. pro kontrolu zdravotní nezávad.	58	147,3	0,3	18,9	2,8	9,8
3160 Technici železničního provozu	211	148,2	7,1	16,7	1,7	9,7
3211 Technici a laboranti v oblasti biologie a v příbuz. oborech	104	164,4	16,1	22,7	7,4	12,0
3212 Technici v agronomii, v lesnictví a v zemědělství	139	154,5	0,5	13,2	1,5	6,4
3223 Dietetici a odborníci na výživu	20	154,1	4,7	18,4	6,3	9,6
3226 Rehabilitační a fyzioterapeutičtí pracovníci	119	146,9	0,8	20,2	6,1	8,8
3228 Farmaceutičtí asistenti	24	161,2	9,8	20,5	6,0	10,9
3231 Ošetřovatelé, všeobecné zdravotní sestry	908	156,7	6,7	15,5	4,5	9,7
3235 Sestry pro intenzivní péči	39	164,0	16,2	17,5	3,6	11,9
3412 Pojišťovací agenti	41	150,7	0,0	20,7	4,1	10,8
3415 Obchodní cestující, prof. poradci v obchodě, obch.zástupci	112	155,4	1,9	16,0	2,7	10,3
3416 Nákupčí	82	145,9	0,7	21,2	5,2	8,9
3421 Obchodní agenti	175	146,5	0,3	17,4	2,3	9,8
3422 Odbytoví a přepravní agenti	165	151,0	1,9	18,2	3,1	11,2
3429 Ostatní obchodní agenti a makléři jinde neuvedení	13	155,9	2,0	14,0	1,0	8,4
3431 Odborné sekretářky, sekretáři	125	148,7	0,1	18,0	5,0	9,6
3433 Prac. v oblasti účetnictví,fakturace,rozpočet., kalkulace	430	149,2	0,5	17,1	3,0	9,3
3434 Pracovníci v oblasti statistiky a matematiky	13	145,6	2,9	21,7	5,8	9,5
3435 Pracovníci v oblasti práce a mezd (kromě účetních)	24	150,7	0,9	16,4	1,2	9,0
3436 Referenti osobních oddělení	48	148,7	0,2	16,9	3,1	9,2
3439 Ostatní odborní administrativní pracovníci jinde neuvedení	235	145,1	0,5	22,3	4,3	9,7
3471 Aranžéři, průmysloví a komerční návrháři,bytoví architekti	23	155,0	1,1	13,8	1,5	9,8
4112 Kancelářští pracovníci a obsluha zaříz. na zpracování textu	13	153,5	0,3	15,7	3,0	9,9
4113 Pracovníci přípravy dat výpočetní techniky	21	147,8	0,5	21,4	8,2	11,2
4115 Sekretářky, sekretáři	270	149,4	0,6	19,7	3,2	9,8
4121 Nižší účetní	69	153,2	2,7	20,6	6,3	10,6
4123 Nižší finanční, daňoví úředníci a úředníci v příb. oborech	21	150,0	0,0	21,3	3,4	7,9
4131 Úředníci ve skladech	237	151,2	2,4	18,8	3,5	10,6
4132 Úředníci ve výrobě (např. výrobní plánovači)	46	149,9	0,9	16,6	1,4	11,0
4133 Úředníci v dopravě a v přepravě (dispečeri, kontr. apod.)	74	154,0	3,1	15,9	2,5	9,4
4190 Ostatní nižší úředníci jinde neuvedení	19	160,3	3,2	14,9	2,2	9,6
4211 Pokladníci (v bankách, pojišťov., spořitelnách, na poště)	93	149,0	0,8	19,1	4,9	10,9
4212 Úředníci na přepážkách a směnárníci	289	143,1	0,7	21,0	4,1	12,0

Revidované výsledky ke dni 10. 9. 2010

**Průměrná měsíční odpracovaná a neodpracovaná doba zaměstnanců
podle podskupin zaměstnání KZAM-R**

kraj: Karlovarský

Podskupiny zaměstnání KZAM-R	Počet zaměstnanců přečtený podle eviden. měsíců	Odpracovaná doba		Neodpracovaná doba		
		celkem	z toho přesčas	celkem	z toho	
					nemoc	dovolená
		hod/měs	hod/měs	hod/měs	hod/měs	hod/měs
4213 Pokladníci v obchodě, společném stravování apod.	485	150,9	0,7	21,7	8,2	11,9
4214 Prodavači vstupenek, jízdenek apod.	80	146,4	2,9	18,4	1,6	12,3
4215 Bookmakeři, krupiéři a úředníci sázkových kancelář	223	155,7	2,2	14,0	3,5	9,3
4222 Recepční	272	150,1	0,6	15,6	3,6	9,6
4224 Informátoři	15	157,6	1,6	12,2	1,5	8,8
5112 Vlakvedoucí, vlakové čety, průvodčí (vč.palub. průvodčí)	93	146,5	11,0	21,6	4,3	14,0
5121 Pracovníci dohlížející nad obsluh. personálem, hospodyně	151	151,5	0,7	16,0	4,3	10,3
5122 Kuchaři	411	152,2	3,3	18,5	6,1	10,0
5123 Čišníci, servírky	419	152,4	2,9	17,2	5,8	8,8
5132 Pečovatelé a pomoc. ošetřovat. v zařiz.soc. péče, v nemoc.	420	149,4	4,5	21,2	9,6	9,7
5141 Kadeřníci a holiči	18	157,7	0,0	14,3	2,9	10,5
5142 Kosmetiči, maskéři	29	153,9	0,2	16,6	5,5	10,2
5144 Maséři	170	143,3	0,3	22,4	9,9	9,0
5149 Ostatní pracovníci zajišťující osobní služby jinde neuved.	140	150,2	1,0	15,4	6,7	7,1
5161 Hasiči, požárníci	77	148,3	4,6	17,1	2,6	14,0
5169 Ostatní pracovníci ochrany a ostrahy jinde neuvedení	518	154,6	2,6	13,9	4,2	8,7
5211 Prodavači v obchodech	1 173	152,9	1,7	21,6	8,3	10,6
6113 Zahradníci a pěstitelé zahradních plodin a sazenic	15	150,2	2,8	21,9	9,9	9,4
6121 Chovatelé hospodářských zvířat (kromě drůbeže a včel)	18	158,3	8,0	12,5	0,5	7,6
6141 Dělníci pro pěstění a ošetřování lesa	102	141,5	3,1	26,6	9,0	10,1
6142 Dělníci pro těžbu dřeva (kromě obsluhy pojízdných zařiz.)	73	135,7	2,7	30,0	11,2	10,8
7122 Zedníci, kameníci, omítkáři	176	149,1	4,9	25,6	5,1	13,1
7123 Betonáři, děl.specializovaní na pokládání beton. povrchů	40	141,3	7,2	28,8	3,5	15,0
7124 Tesaři a truhláři	34	143,6	6,0	30,5	7,6	14,0
7129 Ostatní stavební děl. stav. výroby a prac. v ost. oborech	97	149,0	4,0	25,2	5,2	11,1
7136 Instalatéři, potrubáři, stavební zámečníci, klempíři	97	143,7	3,1	24,3	4,1	12,3
7137 Stavební a provozní elektrikáři	45	153,3	4,5	16,4	4,0	8,4
7139 Ostatní dělníci zajišťující dokončovací stavební práce	15	146,5	0,5	17,0	1,7	9,0
7142 Lakýrníci a pracovníci v příbuzných oborech	15	143,3	3,0	19,9	0,6	12,5
7212 Svářeči, řezači plamenem a páječi	97	144,2	4,5	26,2	7,8	10,7
7222 Nástrojaři, kovomodeláři, kovodělníci, zámečníci	1 198	144,3	4,9	22,6	6,2	10,0
7223 Seřizovači a obsluha obráběcích strojů	178	139,6	2,4	24,9	7,0	9,7
7224 Brusíči, leštiči a ostříči nástrojů	107	129,1	2,0	37,6	7,4	9,5
7231 Mechanici a opraváři motorových vozidel	118	155,0	5,4	17,0	3,6	8,5
7234 Mechanici a opraváři kolejových vozidel	163	142,9	7,2	23,0	4,5	12,5
7235 Mechanici obráběcích, zemědělských strojů a prům. zařiz.	99	153,7	7,6	16,6	3,3	6,1
7239 Ostatní mechanici a opraváři strojů a zařízení bez elektro	52	125,9	0,7	37,9	4,4	11,6
7241 Elektromech.a seřizovači různých typů elektrických zařiz.	1 214	136,8	3,0	27,8	7,0	10,8
7242 Mechanici, opraváři a seřizovači elektr. částí aut, letadel	25	141,6	2,2	20,5	3,0	10,7
7243 Mechanici, seřizovači, opraváři elektronických zařízení	189	147,2	2,9	17,9	3,5	10,2
7244 Telefonní a telegrafní mechanici, montéři a opraváři	27	146,3	1,0	16,6	0,0	10,8
7246 Montéři a opraváři silnoproudých elektrických vedení	193	149,6	2,9	16,2	1,4	9,6
7321 Výrobci hrnčířského, porcelán. zboží, žáruvzdor. výrobků	332	142,3	5,9	28,5	8,0	8,1
7322 Dělníci při výrobě skla, sklář vč. brusíků a leštičů	170	143,4	2,8	24,2	9,5	6,9

Revidované výsledky ke dni 10. 9. 2010

**Průměrná měsíční odpracovaná a neodpracovaná doba zaměstnanců
podle podskupin zaměstnání KZAM-R**

kraj: Karlovarský

Podskupiny zaměstnání KZAM-R	Počet zaměstnanců přečtený podle eviden. měsíců	Odpracovaná doba		Neodpracovaná doba		
		celkem	z toho přesčas	celkem	z toho	
					nemoc	dovolená
		hod/měs	hod/měs	hod/měs	hod/měs	hod/měs
7324 Malíři skla a keramiky a pracovníci v příbuzných oborech	105	145,3	7,1	30,2	9,0	8,4
7411 Zpracovatelé masa, ryb vč. uzenářů a konzerv. masa a ryb	42	153,7	0,0	21,1	6,3	13,6
7412 Zpracovatelé pekárenských a cukrářských výrobků	125	156,2	5,6	18,0	4,9	9,0
7419 Ostatní zpracovatelé - výrobci potravinářských výrobků	61	158,0	10,2	17,8	4,5	8,4
7422 Uměleč. truhláři, řezbáři, výrobci a oprav.výrobků ze dřeva	10	155,8	1,9	13,1	0,8	6,6
7439 Ostatní dělníci při výrobě textilu, oděvů a výrobků z kůže	466	141,8	1,7	21,1	8,2	5,1
8111 Obsluha důlního zařízení a razicích štítů	463	149,0	5,9	18,3	4,1	11,0
8112 Obsluha zařízení pro úpravu rudných a nerudných surovin	343	143,0	4,1	23,6	6,1	12,4
8131 Obsluha pecí na výrobu skla a keramiky	85	131,5	3,2	35,1	5,6	12,1
8159 Obsluha ostat. zařízení při chemické výrobě jinde neuved.	241	141,9	2,9	22,1	5,8	12,2
8161 Obsluha zařízení při výrobě a rozvodu elektřiny	195	148,0	1,7	15,7	2,1	11,1
8162 Obsluha parních turbín, ohřivačů a motorů	55	156,3	7,9	14,5	0,7	11,1
8163 Obsluha zařízení při úpravě, čištění a rozvodu vody	172	146,0	2,8	19,1	3,1	10,2
8171 Obsluha automatických nebo poloaut. montážních linek	96	143,7	8,3	26,7	7,1	9,9
8180 Obsluha strojů a zařízení pro práce na železničním svršku	66	145,3	4,8	21,2	5,7	9,4
8211 Obsluha automat. nebo poloaut. obráb.strojů (kromě 722)	95	129,0	1,8	35,4	4,1	11,4
8223 Obsluha strojů při konečné úpravě ochranných povlaků	13	153,8	8,2	23,9	7,1	8,9
8232 Obsluha strojů na výrobu plast. výrobků (vč. laminování)	121	141,0	5,3	19,9	7,0	12,1
8240 Obsluha automat. nebo poloautom. dřevobráběcích strojů	82	128,2	1,1	34,2	5,0	8,3
8261 Obsluha strojů na úpravu vláken, dopřádání a navj. příže	139	132,3	2,7	31,7	9,7	4,5
8264 Obsluha strojů na bělení, barvení, čištění, praní, žehlení	51	124,6	1,7	39,1	3,6	4,1
8274 Obsluha strojů na zpracování mouky, výrobu pečiva	82	154,2	8,7	16,1	6,9	6,3
8281 Montážní dělníci montující mechanická zařízení (stroje)	239	139,4	1,5	20,4	5,2	7,5
8283 Montážní dělníci montující elektronická zařízení	210	138,1	1,5	24,7	10,6	12,3
8290 Obsluha jin.stacionárních zařízení a ost. montážní dělníci	56	139,2	1,4	25,0	4,9	8,3
8311 Strojvedoucí	408	136,5	5,3	27,3	3,8	12,2
8313 Dělníci zabezpeč. sestavování vlaků (brzdaři, výhybkáři)	269	142,5	5,8	19,4	3,7	11,6
8321 Řidiči osobních a malých dodávkov. automobilů, taxikáři	95	165,9	12,6	16,4	2,4	9,6
8323 Řidiči autobusů, trolejbusů a tramvajů	325	179,1	27,0	19,8	3,3	13,1
8324 Řidiči nákladních automobilů a tahačů	814	159,8	7,0	17,9	4,1	8,4
8326 Řidiči speciálních vozidel	86	158,2	11,9	19,8	3,7	11,2
8331 Obsluha zemědělských a lesních strojů	75	158,0	6,6	15,2	4,6	6,8
8332 Obsluha zemních a příbuzných strojů	343	149,9	7,0	20,0	4,5	11,0
8333 Obsluha jeřábů, zdvihacích a podob. manipulačních zařiz.	32	147,3	7,0	23,6	3,8	12,3
8334 Obsluha vysokozdvizných a ostatních motorových vozíků	239	151,2	5,1	18,6	3,1	10,6
9132 Pomocníci a uklízeči v kancelář., hotel., nemocnicích ap.	759	149,3	2,2	18,8	6,6	8,9
9133 Ruční pradelci a žehlíři (kromě obsluhy strojů)	31	149,1	0,1	22,2	4,6	13,3
9141 Domovníci, správci domu	60	155,2	0,7	12,1	2,1	8,1
9151 Poslíčci, nosiči zavazadel a doručovatelé	28	148,0	1,9	19,7	5,7	10,2
9152 Vrátní, hlídači, uváděči a šatnářky	125	152,9	3,1	16,5	5,6	7,5
9161 Sběrači odpadků, popeláři	147	147,5	1,8	18,9	8,1	9,7
9162 Metaři, čistíči záchodků, žump, kanálů a podob. zařízení	25	133,8	1,0	27,2	5,7	16,6
9312 Pomocní a nekvalifik. dělníci na stavbách a údržbě silnic	28	139,5	0,6	26,4	8,4	12,2
9321 Pomocní a nekvalifikovaní montážní a manipulační dělníci	441	134,8	3,4	31,9	8,7	9,8

Revidované výsledky ke dni 10. 9. 2010

**Průměrná měsíční odpracovaná a neodpracovaná doba zaměstnanců
podle podskupin zaměstnání KZAM-R**

kraj: Karlovarský

Podskupiny zaměstnání KZAM-R	Počet zaměstnanců přepočtený podle eviden. měsíců	Odpracovaná doba		Neodpracovaná doba		
		celkem	z toho přesčas	celkem	z toho	
					nemoc	dovolená
		hod/měs	hod/měs	hod/měs	hod/měs	hod/měs
9322 Ruční baliči a pytlouvači	19	145,2	6,2	30,7	9,8	5,8
9323 Dělníci nádvorní skupiny (pomocní montéři)	54	149,6	2,0	24,8	6,2	10,0
9333 Vazači a nosiči břemen, přístavní dělníci (dokaři)	23	162,2	10,9	16,1	0,0	12,5
9339 Pomocní a nekvalif. prac. v dopr., ve skladech, v telekom.	303	143,9	1,9	23,6	7,8	10,6



Dodatek

Technický popis šetření

Dodatek – Technický popis šetření

Technický popis šetření přibližuje metodické postupy používané při zpracování podnikatelské sféry Regionální statistiky ceny práce (RSCP-PS). Popis je rozdělen do pěti kapitol: metoda výběru ekonomických subjektů, vstupní údaje, nejdůležitější sledované veličiny, dopočtové metody a definice vybraných pojmů.

1. Metoda výběru ekonomických subjektů

Kapitola popisuje základní soubor šetření, strukturu výběrového souboru a postup při výběru ekonomických subjektů (ES).

1.1. Základní soubor

Základním souborem RSCP-PS jsou aktivní ekonomické subjekty z registru ekonomických subjektů Českého statistického úřadu (ČSÚ), které mají 10 a více zaměstnanců a přísluší do podnikatelské sféry a do institucionálních sektorů nefinančních podniků, finančních institucí nebo vládních institucí. Ekonomické subjekty, které přísluší do podnikatelské sféry, odměňují zaměstnance mzdou podle § 109, odst. 2 zákona č. 262/2006 Sb., zákoníku práce, ve znění pozdějších předpisů. Způsob odměňování se zjišťuje pomocí registru „Automatizovaného rozpočtového informačního systému“ (ARIS), který je spravován Ministerstvem financí. Registr ekonomických subjektů (RES) je detailně popsán na internetových stránkách ČSÚ (www.czso.cz).

1.2. Struktura výběrového souboru

Statistické šetření RSCP-PS za 1. - 2. čtvrtletí 2009 zahrnuje 3311 ekonomických subjektů, které reprezentují přibližně 1279 tisíc zaměstnanců. Strukturu výběrového souboru RSCP-PS bez non-response (dále jen výběrový soubor) ukazují z různých pohledů pro 1. - 2. čtvrtletí 2009 následující tabulky.

Výběrový soubor RSCP podnikatelské sféry			
	RSCP-PS Celkem	RSCP-PS – kraj Karlovarský	
		se sídlem v kraji	se sídlem mimo kraj
Počet ekonomických subjektů	3 311	72	224
Počet zaměstnanců	1 279 tisíc	21 tisíc	12 tisíc

Tabulka 1

Odvětvová skladba výběrového souboru RSCP-PS – kraj Karlovarský			
Kód CZ-NACE		Počet ekonomických subjektů	
		se sídlem v kraji	se sídlem mimo kraj
A	Zemědělství, lesnictví a rybnářství		5
B	Těžba a dobývání	2	3
C	Zpracovatelský průmysl	38	31
D	Výroba a rozvod elektřiny, plynu, tepla		3
E	Zásobování vodou, činnosti související s odpady	3	4
F	Stavebnictví	7	11
G	Obchod, opravy motorových vozidel	2	70
H	Doprava a skladování	3	11
I	Ubytování, stravování a pohostinství	2	6
J	Informační a komunikační činnosti		14
K	Peněžnictví a pojišťovnictví		30
L	Činnosti v oblasti nemovitostí	4	1
M	Profesní, vědecké a technické činnosti	1	1
N	Administrativní a podpůrné činnosti	3	19
O	Veřejná správa, obrana, sociální zabezpečení		4
P	Vzdělávání		
Q	Zdravotní a sociální péče	6	3
R	Kulturní, zábavní a rekreační činnosti	1	5
S	Ostatní činnosti		3

Tabulka 2

1.3. Výběr

Výběr ekonomických subjektů v RSCP-PS lze charakterizovat jako jedноступňový stratifikovaný výběr. Výběrovými jednotkami jsou ekonomické subjekty, na které se v případě vybrání vztahuje zpravodajská povinnost. Statistickými jednotkami jsou zaměstnanci, kteří jsou nositeli sledovaných statistických znaků. Základní soubor (ZS) je rozdělen do oblastí (strat) podle:

- regionů (krajů),
- velikostních kategorií,
- odvětvových skupin.

Regionem se z hlediska výběru jednotek rozumí kraj ve smyslu ústavního zákona č. 347/1997 Sb. v platném znění. Ke stratifikaci výběrové opory jsou použity tři velikostní kategorie ekonomických subjektů uvedené v tabulce 3 – Velikostní kategorie pro výběr. Stratifikační třídění obsahuje dvanáct odvětvových skupin z vybraných institucionálních sektorů podnikatelské sféry.

Vymezení strat je provedeno na základě podobnosti v charakteru ekonomické činnosti a podobnosti v zaměstnanecké struktuře.

V jednotlivých oblastech ZS, vzniklých jeho rozdělením dle příslušných stratifikačních kritérií, je vybrán stanovený podíl ekonomických subjektů. Největší subjekty s 250 a více zaměstnanci jsou zařazeny do šetření všechny (výběr s pravděpodobností rovnou 1). Menší subjekty s 10 až 249 zaměstnanci jsou vybírány v jednotlivých stratech systematickým náhodným výběrem s nestejnými pravděpodobnostmi bez vracení. Pravděpodobnosti výběru se liší podle velikosti subjektu a jejich výše je určena výběrovým podílem uvedeným v tabulce 3. Výběrový soubor ekonomických subjektů s 10 až 249 zaměstnanci se obměňuje metodou rotujícího panelu s periodou rotace devět let, tzn. k plné obměně dojde za devět let.

Velikostní kategorie pro výběr		
Kategorie	Počet zaměstnanců	Výběrový podíl [%]
1	10 až 49	4,5
2	50 až 249	15
3	250 a více	100

Tabulka 3

2. Vstupní údaje

Kapitola popisuje sběr dat do šetření RSCP-PS, nejdůležitější vstupní údaje a používané klasifikace a číselníky.

2.1. Sběr dat

Ekonomické subjekty, na které se vztahuje zpravodajská povinnost, vykazují do statistického šetření RSCP-PS údaje o všech zaměstnancích v pracovním poměru. Vybraná zpravodajská jednotka předává data na Ministerstvo práce a sociálních věcí, které je orgánem vykonávajícím státní statistickou službu. Termínem pro předání dat od respondenta je 25. den měsíce následujícího po skončení sledovaného období.

Předávaná data mají formu databázových souborů a obsahují informace o zaměstnavateli a zaměstnancích. U více než 90 % respondentů je zdrojem dat pro šetření mzdový a personální systém. Datové soubory jsou předávány ve více než 90 % případů elektronickou poštou, zbylá část respondentů posílá data na disketu, případně na papírových formulářích.

Pro kontrolu a opravu dat, připravených mzdovým a personálním systémem respondenta, případně pro pořízení vstupních dat, je určen "Lokální pořizovací program ISPV 2009", který se musí před použitím nainstalovat na lokální disk.

Pořizovací program řeší i zabezpečení dat při přenosu od respondenta ke zpracovateli. Používá přitom hybridní šifrování s veřejným a privátním klíčem.

Veřejný klíč je součástí instalace pořizovacího programu, privátní klíč je uložen na interním serveru zpracovatele. Zašifovaná data se ukládají do souboru s formátem S/MIME verze 3.

Pokud se respondenti šetření chtějí vyhnout instalaci programu, je pro ně připraven "Internetový kontrolní program", přes který lze data zaslat z kteréhokoliv počítače připojeného na internet. Tento program taktéž umožňuje kontrolu dat vytvořených mzdovým systémem a jejich zabezpečený přenos ke zpracovateli pomocí certifikovaného šifrovaného komunikačního protokolu https. V tomto programu však není umožněno respondentům provádět opravy dat.

Oba programy jsou volně k dispozici na stránkách www.ispv.cz v sekci Pro respondenty šetření.

2.2. Nejdůležitější vstupní údaje

Šetření RSCP-PS se čtvrtletní periodicitou monitoruje výdělkovou úroveň a odpracovanou dobu jednotlivých zaměstnání podle klasifikace KZAM-R v České republice.

Hodinový výdělek je přímo zjišťovaný údaj, který je definován v § 351 až § 362 zákona č. 262/2006 Sb., zákoníku práce, ve znění pozdějších předpisů. Obvykle se jedná o podíl mzdy za práci a odpracované doby za poslední čtvrtletí sledovaného období. Hodinový výdělek je krátkodobým indikátorem výdělkové úrovně.

Hrubá měsíční mzda, vypočtená z hrubé mzdy za sledované období, je druhým indikátorem, který ukazuje výdělkovou úroveň. Hrubá mzda je součtem mzdy za práci, náhrad mzdy a odměn za pracovní pohotovost, které jsou přímo sbíranými položkami. Mzda za práci je definovaná v § 109, odst. 2 zákona č. 262/2006 Sb., zákoníku práce, ve znění pozdějších předpisů. Šetření RSCP-PS sleduje i strukturu hrubé měsíční mzdy, tj. prémie a odměny, příplatky za přesčas, ostatní příplatky, náhrady a odměny za pracovní pohotovost. Hrubá měsíční mzda a její složky se vztahují k celému sledovanému období, které zahrnuje dobu od počátku roku do konce čtvrtletí, za které se šetření provádí.

Šetření RSCP-PS dále sleduje pracovní dobu zaměstnanců. Vstupní věta o zaměstnanci obsahuje odpracovanou dobu od počátku roku a z ní počet přesčasových hodin. Odpracovaná doba u zaměstnanců odměňovaných měsíční mzdou nezahrnuje dobu svátků v jinak pracovních dnech. Věta dále obsahuje celkovou neodpracovanou dobu od počátku roku, z ní počet hodin nemoci a dovolené.

2.3. Klasifikace a číselníky

RSCP-PS používá standardní statistické klasifikace a číselníky (podrobněji popsané na www.czso.cz). Použití platných statistických klasifikací je závazné jak pro orgán vykonávající státní statistickou službu, tak pro zpravodajské

jednotky, které poskytují údaje pro statistické zjišťování. Proto i RSCP-PS používá následující klasifikace a číselníky:

- KZAM-R** **Klasifikace zaměstnání;** vydáno sdělením ČSÚ č. 492/2003 Sb. ze dne 18. prosince 2003 o vydání rozšířené Klasifikace zaměstnání KZAM-R.
- CZ-ICSE** **Klasifikace postavení v zaměstnání;** vydáno sdělením ČSÚ č. 494/2003 Sb. ze dne 18. prosince 2003 o vydání Klasifikace postavení v zaměstnání.
- KKOV** **Klasifikace kmenových oborů vzdělání;** vydáno sdělením ČSÚ č. 320/2003 Sb. ze dne 9. září 2003 o zavedení Klasifikace kmenových oborů vzdělání. Poslední aktualizace byla provedena k 1. září 2008 sdělením ČSÚ č. 264/2008 Sb. ze dne 10. července 2008 o aktualizaci Klasifikace kmenových oborů vzdělání.
- LAU 1** **Číselník okresů;** od 1. ledna 2008 je systém statistické klasifikace územních struktur v České republice rozdělen, v souladu se systémem Eurostatu, na dvě části: klasifikace CZ-NUTS, systém LAU (Local Administrative Units). Z hlediska statistiky mají LAU závazný charakter. Jednotky LAU 1 (**dřívější NUTS 4**) jsou v ČR tvořeny okresy. Územní jednotky na úrovni LAU 1 přebírají kódy od dřívějších jednotek NUTS 4. Proti NUTS 4 jsou v LAU 1 následující změny:
- do kódů LAU 1 okresů krajů Vysočina a Jihomoravského se promítá změna kódů NUTS 3 těchto krajů,
 - Praha se na úrovni LAU 1 nečlení.
- CZ-NACE** **Klasifikace ekonomických činností (CZ-NACE);** vydáno sdělením ČSÚ č. 224/2007 Sb. ze dne 18. září 2007 o zavedení Klasifikace ekonomických činností.
- CZ-GEONOM** **Klasifikace zemí;** vydáno sdělením ČSÚ č. 487/2003 Sb. ze dne 18. prosince 2003 o vydání Klasifikace zemí. Poslední aktualizace byla provedena k 1. červenci 2005 sdělením ČSÚ č. 243/2005 Sb. ze dne 9. června 2005 o aktualizaci Klasifikace zemí.

3. Nejdůležitější sledované veličiny

Kapitola popisuje nejdůležitější sledované veličiny, algoritmy jejich výpočtu a kritéria pro zahrnutí zaměstnanců do dalších výpočtů.

3.1. Hodinový výdělek

Hodinový výdělek je přímo zjišťovaná veličina. Do výpočtu charakteristik hodinového výdělku jsou zařazeni zaměstnanci, kteří byli v evidenčním stavu v posledním dnu sledovaného období.

3.2. Hrubá měsíční mzda

Hrubá měsíční mzda se vztahuje k celému sledovanému období, tedy k 1. čtvrtletí, k 1. - 2. čtvrtletí, k 1. - 3. čtvrtletí, nebo k 1. - 4. čtvrtletí. Na rozdíl od hodinového výdělku musí být hrubá měsíční mzda vypočtena z dalších přímo zjišťovaných mzdových položek a nemzdových plnění.

Hrubá mzda je v RSCP-PS definována jako součet mzdy za práci, náhrad mzdy a odměny za pracovní pohotovost. Hrubá měsíční mzda zaměstnance se vypočte podle vzorce:

$$\text{HMM} = \frac{\text{MZDA} + \text{NAHRADY} + \text{POHOTOV}}{\text{MESPLAC_prep}}$$

kde :

HMM	je hrubá měsíční mzda zaměstnance,
MZDA	je mzda za práci zaměstnance v kumulaci za sledované období (vstupní položka věty o zaměstnanci),
NAHRADY	jsou náhrady mzdy zaměstnance v kumulaci za sledované období (vstupní položka věty o zaměstnanci),
POHOTOV	je odměna za pracovní pohotovost zaměstnance v kumulaci za sledované období (vstupní položka věty o zaměstnanci),
MESPLAC_prep	je počet přepočtených placených měsíců zaměstnance, tj. počet měsíců, odpovídajících součtu odpracované doby a doby, po kterou pobíral náhrady mzdy.

Počet přepočtených placených měsíců MESPLAC_prep je roven počtu kalendářních měsíců v případě, že zaměstnanec s plným pracovním úvazkem po celé sledované období pracoval nebo pobíral náhrady mzdy. Pokud zaměstnanec byl v evidenčním stavu kratší dobu než sledované období, bude jeho počet placených měsíců zkrácen poměrem počtu pracovních dnů v evidenčním stavu a ve sledovaném období. Podobně se počet placených měsíců zkrátí, pokud zaměstnanec měl jinou absenci než absenci s náhradou mzdy (např. nemoc), případně měl sjednán kratší pracovní úvazek.

Hrubá měsíční mzda za určitou skupinu zaměstnanců je vážená charakteristika, v níž hrubá měsíční mzda určitého zaměstnance má váhu, odpovídající počtu jeho placených měsíců za sledované období (tzv. váha placené doby). Tento způsob výpočtu umožňuje korektní srovnání mzdové úrovně jednotlivých zaměstnání a srovnávání v čase.

Sestavy s hrubou měsíční mzdou, diferenciací a strukturou hrubé mzdy obsahují také měsíční placenou dobu. Tento údaj ukazuje počet placených hodin (odpracovaná doba a doba náhrad) za placený měsíc a je v souladu s výpočtem hrubé měsíční mzdy.

Pro zahrnutí zaměstnance do výpočtů hrubé měsíční mzdy se uplatňují následující kritéria:

- přepočtený počet placených měsíců zaměstnance je alespoň jeden měsíc,
- stanovená týdenní pracovní doba na dané pracovní místo je alespoň 30 hodin (dle doporučení Eurostatu).

3.3. Měsíční odpracovaná a neodpracovaná doba

Měsíční odpracovaná (resp. neodpracovaná) doba se stejně jako hrubá měsíční mzda vztahuje k celému sledovanému období tj. k 1. čtvrtletí, k 1. - 2. čtvrtletí, k 1. - 3. čtvrtletí, nebo k 1. - 4. čtvrtletí.

Měsíční odpracovaná doba zaměstnance se vypočte podle vzorce:

$$\text{ODPRACD}_{\text{mes}} = \frac{\text{ODPRACD}}{\text{MESEVID}_{\text{prep}}}$$

kde :

- ODPRACD_{mes} je měsíční odpracovaná doba zaměstnance,
- ODPRACD je odpracovaná doba zaměstnance v kumulaci za sledované období (vstupní položka věty o zaměstnanci),
- MESEVID_{prep} je počet přepočtených evidenčních měsíců zaměstnance, tj. počet měsíců, odpovídajících délce pracovního úvazku a délce pracovního poměru ve sledovaném období.

Počet přepočtených evidenčních měsíců MESEVID_{prep} je roven počtu kalendářních měsíců v případě, že zaměstnanec s plným pracovním úvazkem po celé sledované období byl v pracovním poměru a nebyl na mateřské či rodičovské dovolené. Pokud zaměstnanec byl v evidenčním stavu kratší dobu, než sledované období, bude jeho počet evidenčních měsíců zkrácen poměrem počtu pracovních dnů v evidenčním stavu a ve sledovaném období. Podobně se počet evidenčních měsíců zkrátí, pokud zaměstnanec měl sjednán kratší pracovní úvazek.

Měsíční odpracovaná doba za určitou skupinu zaměstnanců je vážená charakteristika, v níž měsíční odpracovaná doba určitého zaměstnance má váhu, odpovídající počtu jeho evidenčních měsíců ve sledovaném období (tzv. váha

evidenční doby). Pro zahrnutí zaměstnance do výpočtů měsíční odpracované doby se uplatňují stejná kritéria jako u hrubé měsíční mzdy.

Obdobně jako odpracovaná doba se počítají měsíční neodpracovaná doba a také průměrné měsíční údaje o přesčasu, dovolené a nemoci.

4. Dopočtové metody

Kapitola dopočtové metody obsahuje řešení neodpovědí a popis metody vážení, hodnocení kvality odhadů a přehled publikovaných tabulek podle použitých vah.

4.1. Řešení neodpovědí a metoda vážení

Problém neodpovědí (tzv. non-response) či z dalších důvodů nepoužitelných dat od vybraného ekonomického subjektu je v RSCP-PS řešen metodou historické imputace a metodou upravující podnikové váhy respondentům.

Metoda vážení, používaná v RSCP-PS, umožňuje získat z dat výběrového souboru odhady charakteristik (parametrů) základního souboru. Odhady charakteristik zaměstnanecké populace základního souboru RSCP-PS jsou publikovány ve všech tabulkách s výjimkou tabulek s tříděním podle jednotlivých zaměstnání. Základem podnikových vah jsou váhové koeficienty, které vycházejí z pravděpodobnosti výběru každého ekonomického subjektu. Po úpravě vah z důvodu non-response se získají konečné podnikové váhy pomocí dopočtu na aktuální počet ES v základním souboru v rámci jednotlivých vážících strat. Podnikové váhy zvyšují při výpočtech odhadů význam dat ekonomických subjektů s relativně malým zastoupením ve výběrovém souboru. Relativně nejméně zastoupené jsou ve výběrovém souboru RSCP-PS ekonomické subjekty s 10-49 zaměstnanci, a proto mají největší váhy při výpočtech odhadů.

Výpočet váhy jednotlivých zaměstnanců je závislý na typu tabulky a také na typu publikovaného ukazatele. Přehled všech publikovaných tabulek s uvedením použitých vah je uveden v oddíle 4.3. Váha zaměstnance je součinem vah používaných v daném typu tabulkové sestavy.

Tabulky s tříděním podle podskupin zaměstnání KZAM-R (PS-V5, PS-M5 a PS-T5) obsahují charakteristiky výběrového souboru. Při interpretaci výsledků je nutno mít na zřeteli, že charakteristiky výběrového souboru nelze automaticky pokládat za odhady platné pro celou zaměstnaneckou populaci. Výběrové charakteristiky jsou ovlivněny větším relativním zastoupením velkých ekonomických subjektů ve výběrovém souboru RSCP-PS.

4.2. Kvalita odhadů

Odhadované charakteristiky podléhají dvěma typům chyb – výběrovým chybám a nevýběrovým chybám. Výběrové chyby jsou způsobeny faktorem náhody při pravděpodobnostním výběru RSCP-PS. Hodnoty výběrových chyb není možné z výběrového souboru RSCP-PS dostatečně přesně kvantifikovat, nicméně používaná stratifikace výrazně snižuje jejich výši. Nevýběrové chyby bývají způsobeny především špatnou kvalitou dat předávaných respondenty (neúplné a chybné údaje) a jejich vliv je snižován několikastupňovými kontrolními mechanismy a častými kontakty zpracovatele šetření s respondenty.

4.3. Přehled publikovaných tabulek podle použitých vah

Hodinový výdělek				
Tabulka	Třídící kritérium	Podniková váha	Váha placené doby	Váha evidenční doby
PS-V0	Celý kraj	X		
PS-V1	HL. třídy zaměstnání KZAM-R	X		
PS-V2	Věkové kategorie	X		
PS-V4	Vzdělání	X		
PS-V5	Podskupiny zaměstnání KZAM-R			
PS-V6	Kategorie zaměstnání	X		
PS-V8	Pohlaví	X		

Tabulka 4

Hrubá měsíční mzda				
Tabulka	Třídící kritérium	Podniková váha	Váha placené doby	Váha evidenční doby
PS-M0	Celý kraj	X	X	
PS-M1	HL. třídy zaměstnání KZAM-R	X	X	
PS-M5	Podskupiny zaměstnání KZAM-R		X	

Tabulka 5

Odpracovaná a neodpracovaná doba				
Tabulka	Třídící kritérium	Podniková váha	Váha placené doby	Váha evidenční doby
PS-T5	Podskupiny zaměstnání KZAM-R			X

Tabulka 6

5. Definice vybraných pojmů

Ekonomický subjekt	Ekonomický subjekt je právnický subjekt nebo fyzická osoba s postavením podnikatele, zapsaná do registru ekonomických subjektů ČSÚ. Každému ekonomickému subjektu se přiděluje identifikační číslo (IČ).
Organizační jednotka	Z hlediska mzdové statistiky RSCP se dělí ekonomické subjekty na organizační jednotky podle okresu, ve kterém jejich zaměstnanci působí. Organizační jednotku tvoří všichni zaměstnanci ekonomického subjektu, kteří působí ve stejném okrese.
Zpravodajská jednotka	Zpravodajskou jednotkou je právnická osoba, organizační složka státu nebo fyzická osoba, od níž se požaduje poskytnutí údajů ve statistickém zjišťování podle zákona č. 89/1995 Sb., o státní statistické službě, ve znění pozdějších předpisů.
Sledované období	Sledované období je období od začátku roku do konce čtvrtletí, za které se provádí výběrové statistické zjišťování.
Podnikatelská sféra	Do podnikatelské sféry patří subjekty, které odměňují mzdou podle § 109, odst. 2 zákona č. 262/2006 Sb., zákoníku práce, ve znění pozdějších předpisů.
Nepodnikatelská sféra	Do nepodnikatelské sféry patří organizace, které odměňují platem podle § 109, odst. 3 zákona č. 262/2006 Sb., zákoníku práce, ve znění pozdějších předpisů.
Základní soubor	Základním souborem RSCP-PS jsou aktivní ekonomické subjekty podnikatelské sféry z registru ekonomických subjektů ČSÚ, které mají 10 a více zaměstnanců a přísluší do institucionálních sektorů nefinanční podniky, finanční instituce nebo vládní instituce.