



Regionální statistika ceny práce

IV. čtvrtletí 2008

Podnikatelská sféra

Karlovarský kraj

Revidované výsledky ke dni 10. 3. 2010

Copyright - MPSV ČR

Publikace ani její část nesmí být kopírována, rozšiřována a zařazována do informačních systémů v jakékoliv formě (elektronické, mechanické, optické, magnetické aj.) bez písemného souhlasu

Ministerstva práce a sociálních věcí

Zpracovatel: TREXIMA, spol. s r.o., tř. T. Bati 299, 764 21 Zlín - Louky

O b s a h :

Úvod	7
-------------------	---

Výsledková část podnikatelská sféra

Základní metodické přístupy	11
Popis publikovaných tabulek	12

Hodinový výdělek

PS-V0	Hodinový výdělek v podnikatelské sféře	13
PS-V1	Hodinový výdělek podle hlavních tříd zaměstnání KZAM-R	14
PS-V2	Hodinový výdělek podle věkových kategorií	15
PS-V4	Hodinový výdělek podle vzdělání	15
PS-V5	Hodinový výdělek podle podskupin zaměstnání KZAM-R	16
PS-V6	Hodinový výdělek podle kategorií zaměstnání	21
PS-V8	Hodinový výdělek podle pohlaví	21

Hrubá měsíční mzda

PS-M0	Hrubá měsíční mzda a její složky, diferenciacce, placená doba v podnikatelské sféře	23
PS-M1	Hrubá měsíční mzda a její složky, diferenciacce, placená doba podle hlavních tříd zaměstnání KZAM-R	24
PS-M5	Hrubá měsíční mzda a její složky, diferenciacce, placená doba podle podskupin zaměstnání KZAM-R	26

Měsíční odpracovaná a neodpracovaná doba

PS-T5	Průměrná měsíční odpracovaná a neodpracovaná doba podle podskupin zaměstnání KZAM-R	36
-------	--	----

Dodatek – technický popis šetření

1. Metoda výběru ekonomických subjektů	43
1.1 Základní soubor	43
1.2 Struktura výběrového souboru	43
1.3 Výběr	44
2. Vstupní údaje	45
2.1 Sběr dat	45
2.2 Nejdůležitější vstupní údaje	46
2.3 Klasifikace a číselníky	46
3. Nejdůležitější sledované veličiny	48
3.1 Hodinový výdělek	48

3.2 Hrubá měsíční mzda	48
3.3 Měsíční odpracovaná a neodpracovaná doba	49
4. Dopočtové metody	50
4.1 Řešení neodpovědí a metoda vážení	50
4.2 Kvalita odhadů	51
4.3 Přehled publikovaných tabulek podle použitých vah	51
5. Definice vybraných pojmů	52



Úvod

Úvod

Regionální statistika ceny práce (RSCP) je systém pravidelného monitorování výdělkové úrovně a pracovní doby zaměstnanců v jednotlivých krajích České republiky formou statistického šetření. Sledovanými ukazateli výdělkové úrovně jsou hodinový výdělek a hrubá měsíční mzda (plat). Šetření metodicky vychází a je obsahově harmonizováno se strukturálním šetřením EU „Structure of Earnings Survey“, viz nařízení komise (ES) č. 1916/2000 ve znění pozdějších předpisů.

Šetření je pod názvem „Čtvrtletní šetření o průměrném výdělku“ zařazeno do programu statistických zjišťování, vyhlášených Českým statistickým úřadem (ČSÚ) ve sbírce zákonů pro příslušný kalendářní rok (viz příloha č. 2 Vyhlášky č. 297/2007 Sb., částka 90, kterou se stanoví Program statistických zjišťování na rok 2008) a pro vybrané ekonomické subjekty je povinné. Šetření provádí pracoviště státní statistické služby Ministerstva práce a sociálních věcí (MPSV). Průběh a vývoj šetření řídí komise, složená ze zástupců MPSV, ČSÚ, Ministerstva financí, České národní banky, CERGE-EI, VŠE v Praze, Českomoravské konfederace odborových svazů, Svazu průmyslu a dopravy ČR. Zpracovatelem RSCP je TREXIMA, spol. s r.o. (www.trexima.cz).

Nejdůležitějším kritériem pro členění výsledků RSCP je příslušnost šetřeného ekonomického subjektu k podnikatelské, nebo nepodnikatelské sféře. V podnikatelské sféře probíhá šetření se čtvrtletní periodou a ve sféře nepodnikatelské je prováděno s periodou pololetní. Zdrojem dat pro nepodnikatelskou sféru je Informační systém o platech, který je spravován Ministerstvem financí. Za každou sféru jsou vydávány samostatné výsledkové publikace.

Výsledkové publikace jednotlivých krajů jsou uloženy na stránkách <http://portal.mpsv.cz/> v sekci *Zaměstnanost*, v podsekci *Statistiky* pod odkazem *Statistika výdělků*.

Monitorováním výdělků a pracovní doby zaměstnanců na úrovni České republiky se zabývá „Informační systém o průměrném výdělku“ (ISPV). Výsledková publikace je k dispozici na internetových stránkách MPSV (www.mpsv.cz) v sekci *Příjmy a životní úroveň*.

Důkladný popis šetření, včetně všech výsledkových publikací, poskytuje také portál www.ispv.cz. Slouží především jako podpora respondentům, kteří zde naleznou všechny potřebné informace a podpůrné nástroje pro zasílání dat. Portál je využíván také k uveřejňování odborných studií a článků, které jako zdroj informací uvádí šetření ISPV a RSCP.

Ministerstvo práce a sociálních věcí děkuje všem respondentům šetření za přípravu vstupních dat pro šetření. Svědomitý přístup respondentů a dodržování termínů pro předání dat umožňují pravidelně uveřejňovat tuto publikaci.



Výsledková část

Podnikatelská sféra

Výsledková část podnikatelská sféra

Základní metodické přístupy

Tato publikace přináší charakteristiky hodinového výdělku, hrubé měsíční mzdy a pracovní doby získané za podnikatelskou sféru šetření RSCP (RSCP-PS). V RSCP se zařazují do podnikatelské sféry ekonomické subjekty, které odměňují mzdou, viz § 109, odst. 2 zákona č. 262/2006 Sb., zákoníku práce, ve znění pozdějších předpisů.

Primárním výsledkem RSCP jsou statistiky výdělkové úrovně jednotlivých zaměstnání (v klasifikaci KZAM-R), dalším produktem jsou odhady výdělkových parametrů zaměstnanecké populace krajů v členění podle firemních i zaměstnaneckých charakteristik. Ekonomické subjekty se v RSCP člení na organizační jednotky, jestliže je možné provést vnitřní rozčlenění podle okresů, ve kterých dílčí jednotky působí. Výsledky podle krajů jsou v tomto smyslu výsledky získané pracovištní metodou.

Vedle podnikového výkaznictví ČSÚ je RSCP dalším zdrojem informací o výdělcích v jednotlivých krajích České republiky. Výkaznictví ČSÚ, jako tradiční zdroj, sbírá údaje o evidenčním počtu zaměstnanců a vyplacených mzdách za ekonomický subjekt a publikuje průměrné mzdy v členění podle firemních charakteristik. Při srovnávání výsledků výkaznictví a RSCP-PS je třeba vzít v úvahu rozdílnou definici podnikatelské sféry, rozdílné metody výpočtu výdělkových charakteristik a rozdílný způsob členění výsledků podle krajů. Výkaznictví ČSÚ člení výsledky podle sídla ekonomického subjektu, tj. podnikovou metodou.

Respondenty šetření RSCP-PS jsou aktivní ekonomické subjekty (ES) z institucionálních sektorů nefinančních podniků, finančních institucí a vládních institucí zapsané v registru ekonomických subjektů ČSÚ (RES). Na základě Automatizovaného rozpočtového informačního systému (ARIS), který je spravován Ministerstvem financí, se zjišťuje způsob odměňování a příslušnost ekonomického subjektu k podnikatelské sféře. Šetření je výběrové pro ES s 10 až 249 zaměstnanci a plošné pro ES s 250 a více zaměstnanci. Náhodný výběr je prováděn na základě příslušnosti ES do kraje, velikostní kategorie a odvětví ekonomické činnosti.

Tabulky s označením PS-V5, PS-M5, PS-T5 obsahují charakteristiky výběrového souboru (statistiky) jednotlivých zaměstnání na úrovni podskupin zaměstnání (čtyřmístný KZAM-R). Při interpretaci výsledků je nutno mít na zřeteli, že charakteristiky výběrového souboru nelze automaticky pokládat za odhady platné pro celou zaměstnaneckou populaci. Výběrové charakteristiky jsou ovlivněny větším relativním zastoupením velkých ekonomických subjektů ve výběrovém souboru RSCP-PS. Ostatní tabulky obsahují odhady parametrů základního souboru a při jejich výpočtu byly využity dopočtové metody založené na pravděpodobnosti výběru ekonomických subjektů.

Popis publikovaných tabulek

Tabulky v publikaci jsou rozděleny podle sledovaného ukazatele do tří základních okruhů. Tabulky přinářející charakteristiky hodinového výdělku jsou označeny PS-Vx, kde PS značí podnikatelskou sféru a x je pořadové číslo tabulky. Charakteristiky hrubé měsíční mzdy, struktury mzdy a průměrné placené doby jsou obsaženy v tabulkách se značením PS-Mx a charakteristiky měsíční odpracované a neodpracované doby v tabulkách se značením PS-Tx.

Hlavním výsledkem RSCP jsou statistiky výdělkové úrovně a pracovní doby za jednotlivá zaměstnání podle klasifikace KZAM-R, obsažené v tabulkách PS-V5, PS-M5 a PS-T5. Tyto tabulky obsahují ta zaměstnání, která jsou ve své podskupině zaměstnání (čtyřmístný KZAM-R) zastoupena alespoň třemi ekonomickými subjekty a zároveň deseti zaměstnanci. Uvedené počty organizačních jednotek a zaměstnanců ukazují na zastoupení ve výběrovém souboru. V ostatních tabulkách jsou počty zaměstnanců uváděny v % a jejich účelem je přiblížit relativní zastoupení publikovaných kategorií. Údaje o počtech zaměstnanců z této publikace neslouží jako zdroj informací o počtech zaměstnanců v krajích, ty zjišťují šetření ČSÚ – podnikové výkaznictví a výběrové šetření pracovních sil (viz www.czso.cz).

Statistické charakteristiky používané ve výsledkových tabulkách:

1. decil	První decil je hodnota, pod kterou leží 10 % nejnižších hodnot sledovaného znaku.
1. kvartil	První kvartil je hodnota, pod kterou leží 25 % nejnižších hodnot sledovaného znaku.
Medián	Medián je hodnota uprostřed vzestupně uspořádané řady hodnot sledovaného znaku, polovina hodnot je nižší než medián a druhá polovina je vyšší než medián.
3. kvartil	Třetí kvartil je hodnota, nad kterou leží 25 % nejvyšších hodnot sledovaného znaku.
9. decil	Devátý decil je hodnota, nad kterou leží 10 % nejvyšších hodnot sledovaného znaku.
Průměr	Průměr je počítán jako vážený (případně nevážený) aritmetický průměr sledovaného znaku.

Ostatní symboly používané ve výsledkových tabulkách:

"Neuvedeno"	Symbol "Neuvedeno" označuje kategorii zaměstnanců, u které nebyl uveden kód příslušného třídícího znaku.
"*"	Symbol "*" označuje položku vstupních dat vypočítanou, ale nezveřejnitelnou z důvodu nedostatečného počtu vstupních hodnot (méně než 3 ekonomické subjekty a 10 zaměstnanců).

Hodinový výdělek v podnikatelské sféře ¹⁾

kraj: Karlovarský

Medián hodinového výdělku 104,00 Kč/hod

Index mediánu hodinového výdělku zaměstnanců

meziroční vůči 4. čtvrtletí 2007..... 104,2 %

Diferenciace

1. decil - 10 % hodinových výdělků menších než 64,39 Kč/hod

1. kvartil - 25 % hodinových výdělků menších než 80,54 Kč/hod

Medián - 50 % hodinových výdělků menších než 104,00 Kč/hod

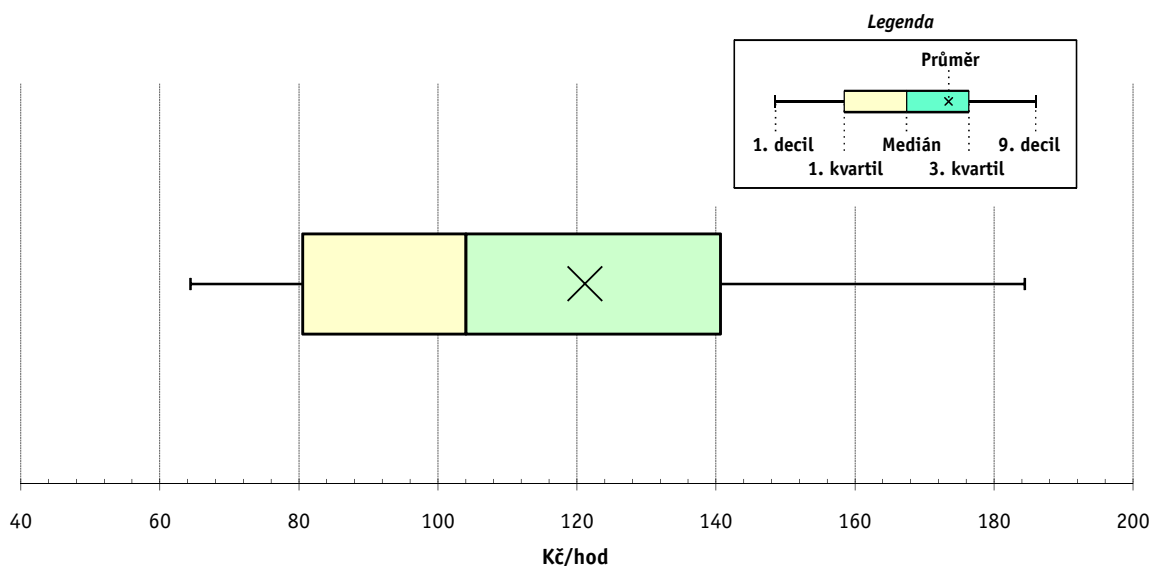
3. kvartil - 25 % hodinových výdělků větších než 140,62 Kč/hod

9. decil - 10 % hodinových výdělků větších než 184,42 Kč/hod

Průměr hodinového výdělku 121,15 Kč/hod

Podíl zaměstnanců s podprůměrným

hodinovým výdělkem 64,1 %



Vysvětlivky:

1) Hodinový výdělek se zjišťuje jako průměrný hodinový výdělek definovaný v § 351 až § 362 zákona č. 262/2006 Sb., zákoníku práce, ve znění pozdějších předpisů.

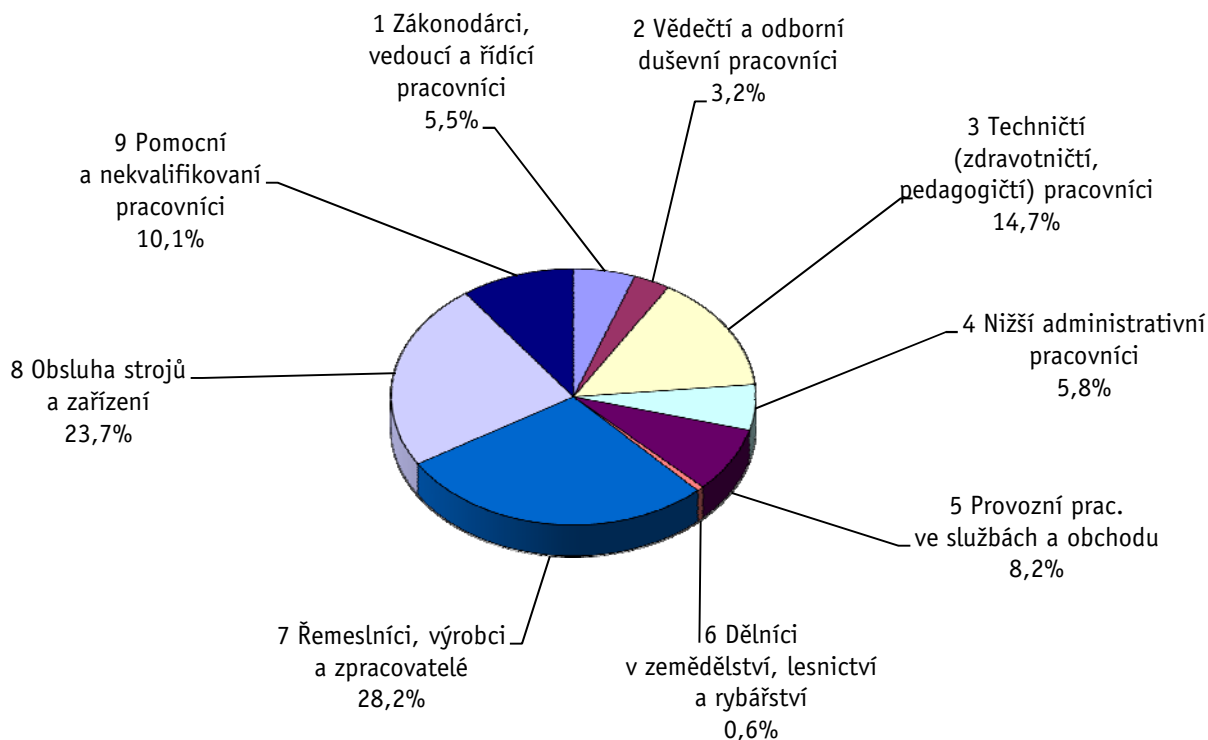
Revidované výsledky ke dni 10. 3. 2010

Hodinový výdělek podle hlavních tříd zaměstnání KZAM-R

kraj: **Karlovarský**

Hlavní třída zaměstnání KZAM-R	Struktura zaměstnanců	Medián	Diferenciace		Průměr
			1. decil	9. decil	
	%	Kč/hod	Kč/hod	Kč/hod	Kč/hod
1 Zákonodárci, vedoucí a řídicí pracovníci	5,5	182,97	101,61	418,40	249,74
2 Vědečtí a odborní duševní pracovníci	3,2	186,00	102,27	344,77	210,14
3 Techničtí, zdravotničtí a pedagogičtí pracovníci	14,7	136,16	86,27	217,28	146,75
4 Nižší administrativní pracovníci	5,8	102,29	69,18	157,26	109,30
5 Provozní pracovníci ve službách a obchodu	8,2	77,73	49,42	122,54	83,91
6 Dělníci v zemědělství, lesnictví a rybářství	0,6	80,89	54,00	130,73	88,71
7 Řemeslníci, výrobci a zpracovatelé	28,2	98,47	67,08	154,88	105,48
8 Obsluha strojů a zařízení	23,7	109,74	77,18	171,56	117,92
9 Pomocní a nekvalifikovaní pracovníci	10,1	68,30	50,00	109,99	75,65
C E L K E M - podnikatelská sféra	100	104,00	64,39	184,42	121,15

Struktura zaměstnanců dle hlavních tříd KZAM - R



4. čtvrtletí 2008

RSCP - podnikatelská sféra

PS-V2

Revidované výsledky ke dni 10. 3. 2010

Hodinový výdělek
podle věkových kategorií

kraj: Karlovarský

Věková kategorie	Struktura zaměstnanců	Medián	Diferenciace		Průměr
			1. decil	9. decil	
	%	Kč/hod	Kč/hod	Kč/hod	Kč/hod
do 20 let	1,2	68,96	49,27	98,07	72,89
20 - 29 let	17,3	97,03	61,58	156,50	105,19
30 - 39 let	24,9	111,84	66,28	194,00	129,36
40 - 49 let	23,9	111,39	68,00	200,84	129,03
50 - 59 let	26,8	103,43	64,39	183,85	120,77
60 a více let	6,0	95,12	55,20	171,80	112,73
C E L K E M - podnikatelská sféra	100	104,00	64,39	184,42	121,15

4. čtvrtletí 2008

RSCP - podnikatelská sféra

PS-V4

Revidované výsledky ke dni 10. 3. 2010

Hodinový výdělek
podle vzdělání

kraj: Karlovarský

Vzdělání	Struktura zaměstnanců	Medián	Diferenciace		Průměr	
			1. decil	9. decil		
	%	Kč/hod	Kč/hod	Kč/hod	Kč/hod	
KKOV						
Základní a nedokončené	A-C	15,9	82,83	55,67	136,91	91,04
Střední bez maturity	D,E,H,J	51,3	99,06	64,35	159,84	107,13
Střední s maturitou	K-M	25,9	125,18	77,00	211,16	140,33
Vyšší odborné a bakalářské	N,R	0,9	128,57	64,32	230,80	145,00
Vysokoškolské	T,V	4,8	200,23	90,06	454,55	263,57
Neuvedeno		1,3	110,37	72,45	192,50	121,60
C E L K E M - podnikatelská sféra	100	104,00	64,39	184,42	121,15	

Revidované výsledky ke dni 10. 3. 2010

Hodinový výdělek podle podskupin zaměstnání KZAM-R

kraj: Karlovarský

Podskupiny zaměstnání KZAM-R	Výběrový soubor		Medián	Diferenciace		Průměr
	počet org. jednotek	počet zaměst.		1. decil	9. decil	
			Kč/hod	Kč/hod	Kč/hod	Kč/hod
1210 Ředitelé a prezidenti velkých organizací, podniků	43	68	460,43	181,40	1 188,22	622,10
1221 Vedoucí pracovníci v zemědělství, lesnictví, rybářství a mysliv.	8	24	238,93	114,00	378,14	246,58
1222 Vedoucí pracovníci v průmyslu (ve výrobě)	53	156	253,33	129,85	708,78	415,79
1223 Vedoucí pracovníci ve stavebnictví a zeměměřičtví	11	37	250,92	173,23	444,84	284,35
1224 Vedoucí pracovníci ve velkoobchodě a v maloobchodě	44	319	127,16	95,97	219,57	147,34
1225 Vedoucí pracovníci v restauracích a hotelích	5	29	177,85	95,68	278,72	182,23
1226 Ved. pracovníci v dopr., skladování, telekom. a na pošt. úřadech	16	131	143,30	124,45	269,34	172,80
1227 Vedoucí prac. v organ.zaměřených na poskytování obch.služeb	19	67	291,16	158,50	610,45	355,80
1229 Vedoucí pracovních dílčích celků jinde neuvedení (kult.,zdrav.)	22	94	189,00	119,85	446,02	249,41
1231 Vedoucí pracovníci finančních a hospodářských útvarů	54	131	303,16	152,19	515,39	331,41
1232 Vedoucí pracovníci personálních útvarů a útvarů průmysl. vztahů	23	28	326,46	157,12	505,77	446,11
1233 Vedoucí pracovníci obytných útvarů (včetně průzkumu trhu)	32	76	219,66	106,45	444,87	271,86
1234 Ved. pracovníci reklamních útvarů a útvarů pro styk s veřejností	8	12	221,79	145,45	452,89	243,92
1235 Vedoucí pracovníci zásobovacích útvarů	16	17	219,07	147,86	377,28	243,05
1236 Vedoucí pracovníci výpočetních útvarů	12	16	220,22	124,42	447,59	264,36
1237 Vedoucí pracovníci výzkumných a vývojových útvarů	13	18	251,62	136,51	481,79	293,16
1239 Vedoucí pracovníci ostatních útvarů jinde neuvedení	23	83	338,05	146,90	454,77	318,72
1312 Vedoucí, ředitelé v průmyslu (ve výrobě)	21	57	254,68	123,20	534,34	291,29
1314 Vedoucí, ředitelé ve velkoobchodu a maloobchodu	41	92	114,26	87,40	240,07	146,92
1315 Vedoucí, ředitelé v restauracích a hotelích	8	12	164,97	101,61	331,25	185,51
1316 Vedoucí, ředitelé v dopravě, sklad., telekom. a na pošt. úřadech	11	45	206,49	145,86	302,52	214,14
1317 Vedoucí, ředitelé v podnicích poskytujících obchodní služby	12	30	269,94	179,44	679,53	352,86
1319 Vedoucí, ředitelé malých organizací ostatní (kult.,zdrav.,škol.)	7	32	256,20	179,73	309,66	258,77
2113 Chemici	5	28	218,35	127,62	383,30	235,99
2131 Projektanti a analytici výpočetních systémů	3	12	292,12	142,91	365,96	271,57
2132 Programátoři	9	36	177,06	120,91	239,14	178,19
2139 Ostatní odborníci zabývající se výpoč. tech. jinde neuvedení	29	45	189,67	106,91	342,03	204,63
2142 Projektanti staveb a areálů, stavební inženýři	14	44	207,78	122,37	384,46	243,41
2143 Projektanti elektrotechnických zařízení, elektroinženýři	10	38	205,53	147,08	375,80	228,67
2145 Projektanti a konstruktéři strojních zařízení, strojní inženýři	9	134	200,34	153,35	272,47	209,74
2147 Důlní a hutní inženýři, technologové, metalurgové	4	20	259,05	172,11	318,94	260,50
2149 Ostatní architekti, projekt., konstruk.a tech.inženýři (tvůr.prac.)	12	32	219,65	152,30	292,53	221,74
2221 Lékaři, ordináři (kromě zubních lékařů)	17	385	226,91	140,34	390,55	254,96
2224 Farmaceuti, magistři v lékárně, lékárníci	4	17	247,17	182,18	350,86	251,78
2411 Odb. prac. na úseku účetnictví, financí, daní, ap., hlavní účetní	32	78	174,38	102,05	338,67	193,98
2412 Odbor. pracovníci na úseku zaměstnaneckých, personálních věcí	15	21	174,22	132,96	264,04	188,83
2413 Odborní pracovníci v bankovníctví a pojišťovnictví	20	310	144,95	101,73	227,38	159,76
2419 Ostatní odborní pracovníci v oblasti podnikání	16	41	227,27	156,74	375,92	249,50
2421 Právníci, právní poradci (mimo advokacie a soudnictví)	11	12	236,85	163,61	356,97	250,55
2441 Ekonomové - vědecktí pracovníci, specialisté, experti	19	33	184,13	106,47	282,84	197,20
2451 Spisovatelé, autoři, kritikové, novináři, redaktoři	9	16	132,57	92,40	172,79	128,21
2470 Odborní administrativní pracovníci jinde neuvedení	16	33	147,24	93,56	479,16	234,71
3111 Technici ve fyzikálních a příbuzných oborech	9	22	115,66	76,09	320,14	161,75
3112 Stavební technici	35	174	169,43	114,38	242,92	176,93

Revidované výsledky ke dni 10. 3. 2010

Hodinový výdělek podle podskupin zaměstnání KZAM-R

kraj: Karlovarský

Podskupiny zaměstnání KZAM-R	Výběrový soubor		Medián	Diferenciace		Průměr
	počet org. jednotek	počet zaměst.		1. decil	9. decil	
			Kč/hod	Kč/hod	Kč/hod	Kč/hod
3113 Elektrotechnici	26	171	159,31	116,39	243,05	175,28
3114 Elektronici a technici v radiokomunikacích a telekomunikacích	9	67	166,15	119,63	220,36	169,98
3115 Strojírenští technici	26	228	154,96	110,20	234,17	164,00
3116 Chemičtí technici	13	128	211,17	105,12	281,36	202,96
3117 Důlní a hutní technici	5	273	213,67	184,64	255,49	216,39
3118 Technici v kartografii, kresličí a zeměměřiči	17	50	141,52	92,11	186,97	140,83
3119 Ostatní techničtí pracovníci jinde neuvedení	73	555	146,69	95,88	228,04	153,93
3121 Poradci ve výpočetní technice	6	11	129,91	104,55	166,90	132,24
3122 Operátoři a obsluha výpočetní techniky	28	49	149,70	95,55	258,32	167,14
3129 Ostatní technici ve výpočetní technice jinde neuvedení	9	16	158,26	124,15	243,32	170,35
3134 Obsluha lékařských zařízení	3	60	115,83	67,75	166,28	116,23
3151 Kolaudační technici a technici protipožární ochrany	4	15	222,80	189,83	272,59	225,27
3152 Bezpečnostní tech.a tech. pro kontrolu zdravotní nezávadnosti	21	68	133,06	99,13	236,65	152,42
3160 Technici železničního provozu	11	197	179,86	157,16	197,09	179,50
3211 Technici a laboranti v oblasti biologie a v příbuzných oborech	11	115	120,89	99,04	164,81	127,24
3212 Technici v agronomii, v lesnictví a v zemědělství	10	144	161,50	120,66	208,56	163,92
3223 Dietetici a odborníci na výživu	7	24	119,40	90,55	153,01	119,00
3226 Rehabilitační a fyzioterapeutičtí pracovníci (vč. odb. masérů)	10	145	118,54	83,60	145,29	116,72
3228 Farmaceutičtí asistenti	4	29	126,91	92,39	142,97	120,73
3231 Ošetřovatelé, všeobecné zdravotní sestry	16	996	122,73	95,03	157,28	124,94
3235 Sestry pro intenzivní péči	3	42	136,27	103,41	185,12	142,80
3412 Pojišťovací agenti	10	36	125,24	61,10	207,62	151,23
3414 Konzultanti a organizátoři zájezdů	4	11	144,85	113,28	172,50	145,50
3415 Obchodní cestující, profes. poradci v obchodě, obch.zástupci	45	105	148,74	93,81	265,50	182,09
3416 Nákupčí	39	97	121,55	82,88	186,67	132,37
3421 Obchodní agenti	38	183	162,93	95,10	245,38	168,38
3422 Odbytoví a přepravní agenti	50	190	136,77	91,49	232,07	158,57
3429 Ostatní obchodní agenti a makléři jinde neuvedení	6	13	128,75	112,00	203,41	137,98
3431 Odborné sekretářky, sekretáři	38	117	109,09	75,44	160,73	118,31
3433 Pracovníci v oblasti účetnictví, fakturace, rozpočet., kalkulace	97	463	139,97	95,24	215,17	150,26
3434 Pracovníci v oblasti statistiky a matematiky	5	11	163,18	111,41	213,30	164,07
3435 Pracovníci v oblasti práce a mezd (kromě účetních)	15	28	134,38	89,52	216,31	153,40
3436 Referenti osobních oddělení	28	54	130,10	82,40	200,11	143,17
3439 Ostatní odborní administrativní pracovníci jinde neuvedení	65	249	134,82	85,04	206,52	143,73
3471 Aranžéři, průmysloví a komerční návrháři, bytoví architekti	13	18	90,02	66,66	124,43	94,59
4112 Kancelářští a manipul. prac. a obsl. zařízení na zpracování textu	9	11	103,68	67,78	128,05	96,59
4113 Pracovníci přípravy dat výpočetní techniky	9	26	101,43	76,22	187,51	117,95
4115 Sekretářky, sekretáři	56	199	119,93	79,43	165,86	122,85
4121 Nižší účetní	26	80	106,03	79,61	153,44	111,15
4123 Nižší finanční, daňoví úředníci a úředníci v příbuzných oborech	9	43	90,29	76,09	176,82	106,79
4131 Úředníci ve skladech	63	245	103,00	70,14	147,25	108,53
4132 Úředníci ve výrobě (např. výrobní plánovači)	17	48	125,08	86,09	179,59	131,94
4133 Úředníci v dopravě a v přepravě (dispečeri, kontrolori apod.)	18	87	122,95	90,65	157,56	126,13
4190 Ostatní nižší úředníci jinde neuvedení	10	19	110,33	58,11	244,22	124,53

Revidované výsledky ke dni 10. 3. 2010

Hodinový výdělek podle podskupin zaměstnání KZAM-R

kraj: Karlovarský

Podskupiny zaměstnání KZAM-R	Výběrový soubor		Medián	Diferenciace		Průměr
	počet org. jednotek	počet zaměst.		1. decil	9. decil	
			Kč/hod	Kč/hod	Kč/hod	Kč/hod
4211 Pokladníci (v bankách, pojišťovnách, spořitelnách, na poště)	30	111	116,93	89,65	151,17	120,50
4212 Úředníci na přepážkách a směnárnici	20	332	125,25	96,68	160,88	129,60
4213 Pokladníci v obchodě, společném stravování apod.	29	524	79,92	67,05	97,28	81,24
4214 Prodavači vstupenek, jízdenek apod.	11	89	123,06	83,00	144,88	119,36
4215 Bookmakeři, krupiéři a úředníci sázkových kancelář	10	215	136,12	75,70	199,28	132,51
4222 Recepční	17	314	104,68	81,24	142,00	108,56
4223 Telefonisté	5	10	64,80	54,04	80,04	66,61
4224 Informátoři	7	19	105,29	91,47	353,88	146,75
5112 Vlakvedoucí, vlakové čety, průvodčí (vč. palubních průvodčí)	4	135	159,51	96,39	175,97	150,36
5121 Pracovníci dohlížející nad obsluhujícím personálem, hospodyně	16	183	88,59	69,52	156,12	102,82
5122 Kuchaři	25	509	92,78	64,05	143,19	101,74
5123 Čišníci, servírky	15	534	87,13	66,13	119,70	90,86
5132 Pečovatelé a pomoc.ošetřovatelé v zařiz.soc.péče, v nemocnicích	9	402	71,64	59,45	95,61	74,77
5142 Kosmetici, maskéři	5	19	119,30	78,00	135,45	115,87
5144 Maséři	8	181	89,23	71,57	114,95	90,58
5149 Ostatní pracovníci zajišťující osobní služby jinde neuvedení	6	159	77,00	68,44	100,00	81,80
5169 Ostatní pracovníci ochrany a ostrahy jinde neuvedení	32	422	64,21	57,24	111,37	73,38
5211 Prodavači v obchodech	93	1 174	78,57	60,47	108,57	82,81
6113 Zahradníci a pěstitelé zahradních plodin a sazenic	8	16	85,04	58,27	119,25	86,17
6141 Dělníci pro pěstění a ošetřování lesa	9	93	81,34	56,84	109,66	84,05
6142 Dělníci pro těžbu dřeva (kromě obsluhy pojízdných zařízení)	4	84	110,58	85,80	152,07	116,50
7122 Zedníci, kameníci, omítkáři	26	208	100,00	70,04	141,19	103,45
7123 Betonáři, děl.specializovaní na pokládání betonových povrchů	4	42	98,22	68,11	142,47	106,55
7124 Tesaři a truhláři	12	40	92,16	57,91	122,70	93,10
7129 Ost. stavební dělníci hlavní stav. výroby a prac.v ost. oborech	12	70	102,06	65,00	151,42	109,78
7136 Instalatěři, potrubáři, stavební zámečníci, klempíři	24	140	123,32	88,31	155,72	121,96
7137 Stavební a provozní elektrikáři	20	52	141,16	81,43	187,22	137,01
7139 Ostatní děl.zajišťující dokonč.stavební práce a děl.v přib.obor.	4	17	117,20	75,85	154,43	117,27
7142 Lakýrníci a pracovníci v příbuzných oborech	5	20	109,31	68,34	139,08	105,11
7212 Svářeči, řezači plamenem a páječi	12	107	130,67	79,75	187,72	132,57
7213 Výrobci a opraváři výrobků a dílů z plechů	5	10	121,43	75,86	164,94	118,87
7222 Nástrojaři, kovomodeláři, kovodělníci, zámečníci	61	1 333	137,40	88,20	176,78	133,20
7223 Seřizovači a obsl.obráběcích strojů (kromě autom. a poloaut.)	15	195	108,65	81,75	166,03	118,37
7224 Brusíči, leštiči a ostříči nástrojů	9	124	110,47	81,05	147,11	111,98
7231 Mechanici a opraváři motorových vozidel	24	117	129,83	89,74	167,77	129,96
7234 Mechanici a opraváři kolejových vozidel	5	183	149,08	106,92	177,14	142,52
7235 Mechanici a opraváři obráběcích, zeměd. strojů a prům. zařízení	13	147	126,33	93,91	183,63	138,12
7239 Ostatní mechanici a opraváři strojů a zařízení bez elektro j.n.	7	23	139,28	105,33	163,21	136,95
7241 Elektromech., opraváři a seřizovači různých typů elektr. zařízení	42	1 514	105,51	69,92	170,38	113,76
7242 Mechanici, opraváři a seřizovači elektr. částí aut, letadel, lodí	4	29	136,55	103,34	153,58	134,26
7243 Mechanici, seřizovači, opraváři elektronických zařízení	12	202	148,85	105,36	194,32	149,79
7244 Telefonní a telegrafní mechanici, montéři a opraváři	4	22	136,41	105,72	162,43	135,13
7246 Montéři a opraváři silnoproudých elektrických vedení	7	164	163,20	131,38	187,15	161,55
7247 Montéři a opraváři slaboproudých elektrických vedení	3	31	89,63	68,37	137,07	98,22

Revidované výsledky ke dni 10. 3. 2010

Hodinový výdělek podle podskupin zaměstnání KZAM-R

kraj: Karlovarský

Podskupiny zaměstnání KZAM-R	Výběrový soubor		Medián	Diferenciace		Průměr
	počet org.	počet		1. decil	9. decil	
	jednotek	zaměst.	Kč/hod	Kč/hod	Kč/hod	Kč/hod
7321 Výrobci hrnčíř., porcel. zboží, žáruvzd.výrobnků, brus.kotoučů	7	648	72,43	54,13	99,04	75,63
7322 Dělníci při výrobě skla, sklářů vč. brusičů a leštičů	5	181	121,60	68,04	174,59	122,47
7324 Malíři skla a keramiky a prac. v přib.obor. (vč.výrobců zrcadel)	9	270	73,58	51,31	109,41	76,86
7341 Tiskaři, sazeči (kromě obsluhy tiskárenských strojů)	3	31	90,10	73,39	111,17	93,47
7411 Zpracovatelé masa, ryb vč. uzenářů a konzervovačů masa a ryb	7	48	102,91	77,42	121,44	101,21
7412 Zpracovatelé pekárenských a cukrářských výrobků	15	82	88,17	67,55	113,05	89,82
7422 Umělečtí truhláři, řezbáři, výrobci a opraváři výrobků ze dřeva	8	13	111,95	69,73	160,71	113,86
7439 Ost. dělníci při výrobě textilu, oděvů a výrobků z kůže, kožešin	3	628	68,83	54,85	88,26	70,94
8111 Obsluha důlního zařízení a razicích štítů	3	470	156,72	118,99	195,31	157,53
8112 Obsluha zařízení pro úpravu rudných a nerudných surovin	3	352	133,84	89,84	176,02	134,40
8131 Obsluha pecí na výrobu skla a keramiky	9	115	141,91	85,30	185,02	141,43
8159 Obsluha ostatních zařízení při chemické výrobě jinde neuvedená	7	248	131,84	107,49	156,87	132,77
8161 Obsluha zařízení při výrobě a rozvodu elektřiny	3	197	181,31	138,62	206,77	177,54
8162 Obsluha parních turbín, ohřivačů a motorů	16	58	134,62	72,74	241,81	152,40
8163 Obsluha zařízení při úpravě, čištění a rozvodu vody	15	187	129,76	97,54	181,72	135,42
8171 Obsluha automatických nebo poloautomatic. montážních linek	5	86	106,32	85,06	118,60	104,13
8211 Obsluha automat. nebo poloaut. obráběcích strojů (kromě 722)	11	68	114,85	88,09	145,84	116,44
8223 Obsluha strojů při konečné úpravě a nanášení ochran. povlaků	3	16	115,31	90,12	142,83	112,25
8232 Obsluha strojů na výrobu plastových výrobků (vč. laminování)	4	130	146,63	98,23	167,72	140,36
8240 Obsluha automat. nebo poloautomatic. dřevoobráběcích strojů	4	97	135,77	80,26	161,98	127,80
8261 Obsluha strojů na úpravu vláken, dopřádání a navíjení příze	3	185	89,04	70,00	111,20	90,88
8264 Obsluha strojů na bělení, barvení, čištění, praní, žehlení textilu	5	58	89,06	70,53	132,79	97,30
8281 Montážní dělníci montující mechanická zařízení (stroje, vozidla)	5	646	110,48	74,01	142,09	110,10
8283 Montážní dělníci montující elektronická zařízení	3	337	81,99	62,74	100,77	82,71
8284 Montážní dělníci montující výrobky z kovů, pryže a plastů	4	681	104,31	90,40	134,41	109,87
8290 Obsluha jiných stacionárních zařízení a ostatní montážní dělníci	6	75	138,24	89,43	164,39	137,45
8311 Strojvedoucí	7	416	176,45	143,47	196,35	173,54
8313 Dělníci zabezpečující sestavování vlaků (brzdaři, výhybkáři)	6	291	139,40	123,91	155,38	139,39
8321 Řidiči osobních a malých dodávkových automobilů, taxikáři	20	78	109,41	88,20	134,78	109,73
8323 Řidiči autobusů, trolejbusů a tramvají	4	340	101,20	83,61	111,14	98,61
8324 Řidiči nákladních automobilů a tahačů	51	829	100,22	75,06	149,91	106,53
8326 Řidiči speciálních vozidel	6	84	130,40	84,90	162,93	123,34
8331 Obsluha zemědělských a lesních strojů	9	78	135,22	85,77	212,00	148,79
8332 Obsluha zemních a příbuzných strojů	17	356	149,31	101,44	173,39	144,20
8333 Obsluha jeřábů, zdvihacích a podobných manipulačních zařízení	11	34	100,80	78,66	164,35	112,44
8334 Obsluha vysokozdvíhacích a ostatních motorových vozíků	32	305	106,23	78,42	127,72	104,76
9132 Pomocníci a uklízeči v kancelářích, hotelích, nemocnicích ap.	81	921	67,03	52,44	86,53	68,80
9141 Domovníci, správci domu	13	70	85,70	62,54	132,05	91,35
9151 Poslíčci, nosiči zavazadel a doručovatelé	7	35	78,47	55,16	98,50	78,83
9152 Vrátní, hlídači, uváděči a šatnářky	30	153	66,82	53,61	88,46	68,88
9161 Sběrači odpadků, popeláři	4	144	57,74	51,30	90,79	62,94
9162 Metaři, čistíči záchodků, žump, kanálů a podobných zařízení	4	27	113,45	95,63	151,07	117,27
9312 Pomocníci a nekvalif. dělníci na stavbách a údržbě silnic,přehrad	5	48	108,10	67,99	129,77	104,83
9321 Pomocníci a nekvalifikovaní montážní a manipulační dělníci	34	488	72,52	53,87	104,80	76,50

Revidované výsledky ke dni 10. 3. 2010

**Hodinový výdělek
podle podskupin zaměstnání KZAM-R**

kraj: Karlovarský

Podskupiny zaměstnání KZAM-R	Výběrový soubor		Medián	Diferenciace		Průměr
	počet org. jednotek	počet zaměst.		1. decil	9. decil	
			Kč/hod	Kč/hod	Kč/hod	Kč/hod
9322 Ruční baliči a pytlovači	8	62	62,96	50,77	80,77	65,04
9323 Dělníci nádvorní skupiny (pomocní montéři)	12	207	94,82	65,55	116,76	95,69
9333 Vazači a nosiči břemen, přístavní dělníci (dokaři)	6	29	72,30	56,01	95,80	74,30
9339 Pomocní a nekvalif. pracovníci v dopravě, ve skladech, v telek.	45	326	83,29	64,13	131,27	92,94

4. čtvrtletí 2008

RSCP - podnikatelská sféra

PS-V6

Revidované výsledky ke dni 10. 3. 2010

Hodinový výdělek
podle kategorií zaměstnání

kraj: Karlovarský

Kategorie zaměstnání	Struktura zaměstnanců	Medián	Diferenciace		Průměr
			1. decil	9. decil	
	%	Kč/hod	Kč/hod	Kč/hod	Kč/hod
D Manuální pracovníci	69,9	95,67	60,65	155,89	103,01
T Nemanuální pracovníci	30,1	135,04	82,23	249,20	163,26
Relace D/T (%)		70,8	73,8	62,6	63,1
C E L K E M - podnikatelská sféra	100	104,00	64,39	184,42	121,15

manuální pracovníci - zaměstnanci s převážně manuálním charakterem práce (hlavní třída KZAM-R 6-9 a vybraná zaměstnání hl. třídy 5)

nemanuální pracovníci - zaměstnanci s převážně nemanuálním charakterem práce (hlavní třída KZAM-R 1-4 a vybraná zaměstnání hl. třídy 5)

4. čtvrtletí 2008

RSCP - podnikatelská sféra

PS-V8

Revidované výsledky ke dni 10. 3. 2010

Hodinový výdělek
podle pohlaví

kraj: Karlovarský

Pohlaví	Struktura zaměstnanců	Medián	Diferenciace		Průměr
			1. decil	9. decil	
	%	Kč/hod	Kč/hod	Kč/hod	Kč/hod
M Muž	59,0	114,28	70,00	199,76	133,40
Ž Žena	41,0	92,16	59,83	154,02	103,54
Relace Ž/M (%)		80,6	85,5	77,1	77,6
C E L K E M - podnikatelská sféra	100	104,00	64,39	184,42	121,15

Hrubá měsíční mzda a její složky, diference, placená doba v podnikatelské sféře

kraj: Karlovarský

Medián hrubé měsíční mzdy 19 417 Kč/měs

Diference

1. decil - 10 % hodinových výdělků menších než	11 980 Kč/měs
1. kvartil - 25 % hodinových výdělků menších než	15 091 Kč/měs
Medián - 50 % hodinových výdělků menších než	19 417 Kč/měs
3. kvartil - 25 % hodinových výdělků větších než	26 466 Kč/měs
9. decil - 10 % hodinových výdělků větších než	34 520 Kč/měs

Průměr hrubé měsíční mzdy 22 613 Kč/měs

Vybrané složky hrubé měsíční mzdy

prémie a odměny	16,7 %
příplatky za přesčas	0,7 %
příplatky ostatní	5,8 %
náhrady	10,2 %
odměny za pohotovost	0,3 %

Průměrná placená doba 173,1 hod/měs

Revidované výsledky ke dni 10. 3. 2010

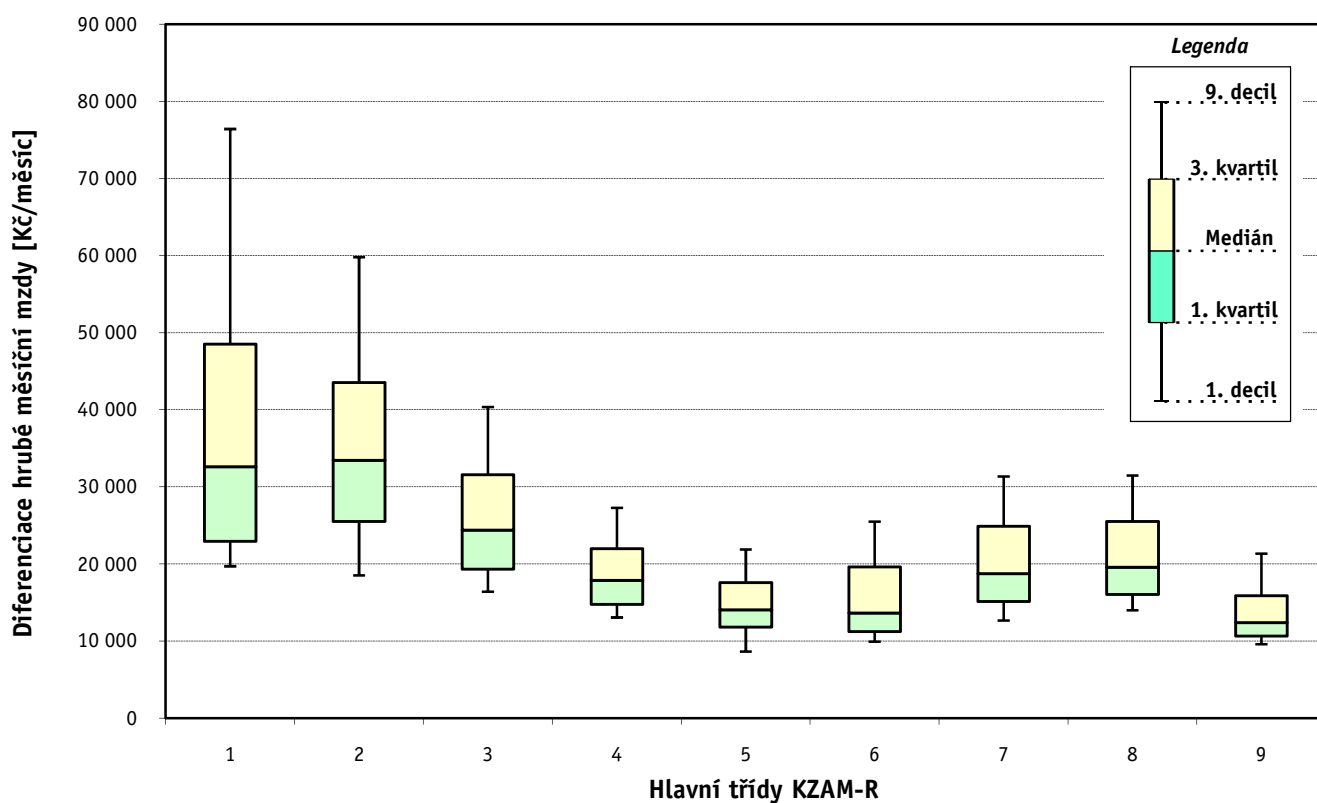
Hrubá měsíční mzda a její složky, diferenciacie, placená doba
podle hlavních tříd zaměstnání KZAM-R

kraj: Karlovarský

Hlavní třída zaměstnání KZAM - R	Struktura zaměstnanců	Medián
	%	Kč/měs

1 Zákodárci, vedoucí a řídící pracovníci	5,6	32 641
2 Vědečtí a odborní duševní pracovníci	3,2	33 459
3 Techničtí, zdravotničtí a pedagogičtí pracovníci	15,1	24 394
4 Nižší administrativní pracovníci	5,4	17 899
5 Provozní pracovníci ve službách a obchodu	7,2	14 048
6 Dělníci v zemědělství, lesnictví a rybářství	0,8	13 628
7 Řemeslníci, výrobci a zpracovatelé	28,2	18 760
8 Obsluha strojů a zařízení	25,3	19 606
9 Pomocní a nekvalifikovaní pracovníci	9,2	12 390

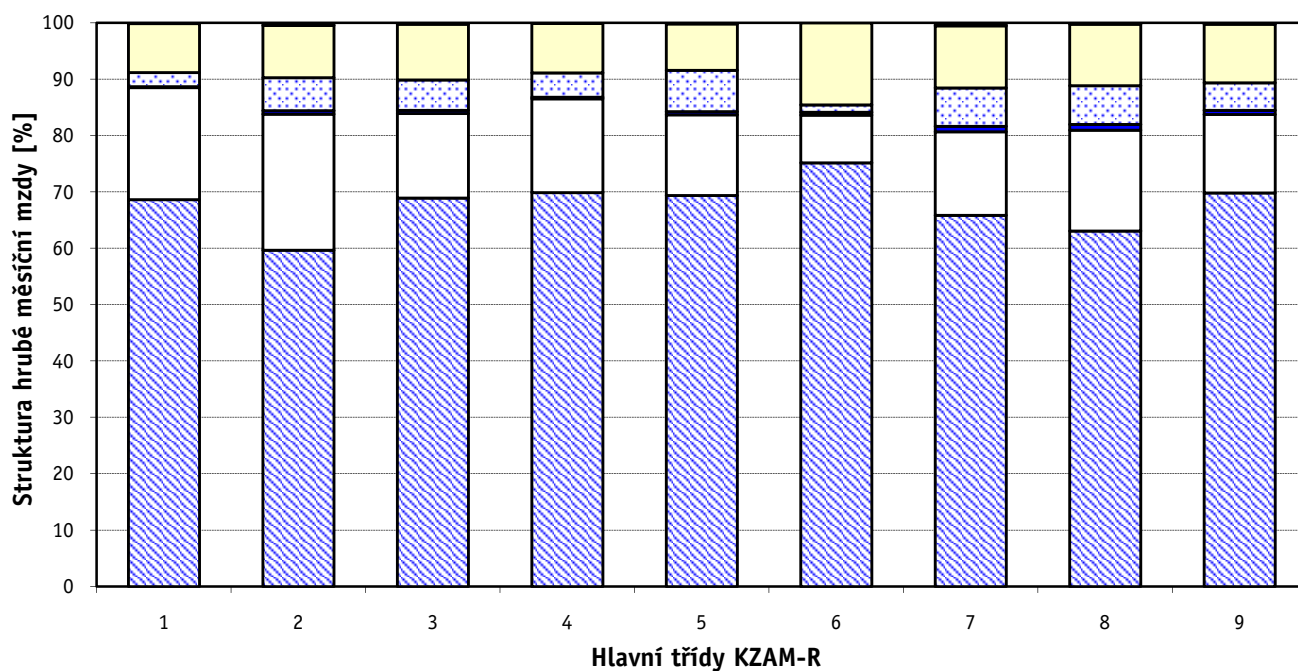
C E L K E M - podnikatelská sféra	100	19 417
--	------------	---------------



Hrubá měsíční mzda a její složky, diference, placená doba podle hlavních tříd zaměstnání KZAM-R

kraj: Karlovarský

Diference				Průměr	Vybrané složky hrubé měsíční mzdy					Placená doba
1. decil	1. kvartil	3. kvartil	9. decil		prémie a odměny	příplatky za přesčas	příplatky ostatní	náhrady	odměny za pohotovost	
Kč/měs	Kč/měs	Kč/měs	Kč/měs	Kč/měs	%	%	%	%	%	hod/měs
19 709	22 929	48 524	76 421	46 874	19,9	0,1	2,6	8,7	0,1	172,0
18 518	25 514	43 562	59 806	38 699	24,1	0,7	5,8	9,3	0,5	172,3
16 411	19 318	31 598	40 367	26 554	15,0	0,6	5,4	9,9	0,2	172,1
13 062	14 749	21 987	27 288	19 054	16,6	0,3	4,3	8,8	0,0	171,0
8 643	11 815	17 593	21 901	15 257	14,4	0,6	7,3	8,2	0,2	174,0
9 938	11 228	19 607	25 511	16 724	8,5	0,5	1,3	14,5	0,0	175,1
12 665	15 141	24 907	31 344	20 556	14,8	0,9	6,8	11,0	0,5	174,3
13 992	16 045	25 503	31 476	21 305	17,9	1,1	6,8	10,9	0,2	172,9
9 586	10 672	15 879	21 352	14 122	13,9	0,7	4,9	10,4	0,3	173,3
11 980	15 091	26 466	34 520	22 613	16,7	0,7	5,8	10,2	0,3	173,1



■ hlavní část mzdy za práci □ prémie a odměny ■ příplatky za přesčas □ příplatky ostatní □ náhrady ■ odměny za pohotovost

Revidované výsledky ke dni 10. 3. 2010

Hrubá měsíční mzda a její složky, diference, placená doba podle podskupin zaměstnání KZAM-R

kraj: Karlovarský

Podskupiny zaměstnání KZAM-R	Počet zaměstnanců přepočtený podle placených měsíců	Medián
		Kč/měs
1210 Ředitelé a prezidenti velkých organizací, podniků	67	83 865
1221 Vedoucí pracovníci v zemědělství, lesnictví, rybářství a myslivosti	23	38 902
1222 Vedoucí pracovníci v průmyslu (ve výrobě)	153	45 382
1223 Vedoucí pracovníci ve stavebnictví a zeměměřičtví	36	42 252
1224 Vedoucí pracovníci ve velkoobchodě a v maloobchodě	288	21 582
1225 Vedoucí pracovníci v restauracích a hotelích	28	32 461
1226 Vedoucí pracovníci v dopravě, skladování, telekomunik. a na poštovních úřadech	102	25 028
1227 Vedoucí pracovníci v organizacích zaměřených na poskytování obchodních služeb	66	49 262
1229 Vedoucí pracovních dílčích celků jinde neuvedení (kulturních,zdravotn.,školských)	84	31 356
1231 Vedoucí pracovníci finančních a hospodářských (správních) útvarů	120	54 123
1232 Vedoucí pracovníci personálních útvarů a útvarů průmyslových vztahů	29	53 300
1233 Vedoucí pracovníci obytných útvarů (včetně průzkumu trhu)	73	37 883
1234 Vedoucí pracovníci reklamních útvarů a útvarů pro styk s veřejností	12	37 782
1235 Vedoucí pracovníci zásobovacích útvarů	17	32 230
1236 Vedoucí pracovníci výpočetních útvarů	14	40 708
1237 Vedoucí pracovníci výzkumných a vývojových útvarů	19	42 185
1239 Vedoucí pracovníci ostatních útvarů jinde neuvedení	79	65 372
1312 Vedoucí, ředitelé v průmyslu (ve výrobě)	58	36 647
1314 Vedoucí, ředitelé ve velkoobchodu a maloobchodu	82	21 845
1315 Vedoucí, ředitelé v restauracích a hotelích	13	29 346
1316 Vedoucí, ředitelé v dopravě, skladování, telekomunikacích a na poštovních úřadech	44	35 507
1317 Vedoucí, ředitelé v podnicích poskytujících obchodní služby	29	47 297
1319 Vedoucí, ředitelé malých organizací ostatní (kultura,zdravotnictví,školství)	31	42 795
2113 Chemici	26	35 267
2131 Projektanti a analytici výpočetních systémů	12	43 644
2132 Programátoři	37	30 113
2139 Ostatní odborníci zabývající se výpočetní technikou jinde neuvedení	40	32 672
2142 Projektanti staveb a areálů, stavební inženýři	54	34 368
2143 Projektanti elektrotechnických zařízení, elektroinženýři	39	39 010
2144 Projektanti elektronických systémů a telekomunikačních sítí, inženýři - elektroniky	13	34 804
2145 Projektanti a konstruktéři strojních zařízení, strojní inženýři	129	32 224
2147 Důlní a hutní inženýři, technologové, metalurgové	20	49 815
2149 Ostatní architekti, projektanti, konstruktéři a techničtí inženýři (tvůrčí pracovníci)	31	36 328
2221 Lékaři, ordináři (kromě zubních lékařů)	321	44 947
2411 Odborní pracovníci na úseku účetnictví, financí, daní, apod., hlavní účetní	73	30 620
2412 Odborní pracovníci na úseku zaměstnaneckých, personálních věcí	19	27 863
2413 Odborní pracovníci v bankovníctví a pojišťovníctví	272	27 388
2419 Ostatní odborní pracovníci v oblasti podnikání	40	37 249
2421 Právníci, právní poradci (mimo advokacie a soudnictví)	12	37 900
2441 Ekonomové - vědeckí pracovníci, specialisté, experti	31	33 025
2451 Spisovatelé, autoři, kritikové, novináři, redaktori	15	22 730
2470 Odborní administrativní pracovníci jinde neuvedení	33	24 367
3111 Technici ve fyzikálních a příbuzných oborech	22	23 327
3112 Stavební technici	167	29 065

Hrubá měsíční mzda a její složky, diferenciacie, placená doba podle podskupin zaměstnání KZAM-R

kraj: Karlovarský

Diferenciace				Průměr	Vybrané složky hrubé měsíční mzdy					Placená doba
1. decil	1. kvartil	3. kvartil	9. decil		prémie a odměny	příplatky za přesčas	příplatky ostatní	náhrady	odměny za pohotovost	
Kč/měs	Kč/měs	Kč/měs	Kč/měs	Kč/měs	%	%	%	%	%	hod/měs
31 462	56 676	129 525	202 867	137 043	35,2	0,0	1,0	7,3	0,0	168,7
23 003	32 017	51 509	60 424	41 116	25,4	0,2	0,1	8,1	0,4	168,9
24 328	30 610	70 371	114 623	95 495	42,4	0,1	0,9	8,5	0,0	170,0
33 099	37 574	57 941	86 855	53 287	20,5	0,1	0,7	8,7	0,0	173,9
16 726	18 589	28 733	34 031	25 375	11,3	0,5	4,3	8,3	0,1	175,3
17 650	23 078	40 274	44 415	32 607	20,8	0,3	3,6	7,7	0,0	172,4
21 672	22 581	28 566	45 103	29 825	14,2	0,3	2,8	11,0	0,6	166,3
34 746	39 470	69 706	102 657	61 905	25,5	0,0	3,3	10,0	0,3	173,0
20 955	24 707	53 429	79 059	41 796	25,3	0,1	4,4	7,4	0,1	170,4
28 531	36 857	75 372	95 508	60 569	23,1	0,0	0,7	10,1	0,1	166,6
26 969	38 563	70 215	92 243	94 288	39,6	0,1	0,4	8,5	0,1	169,3
21 160	26 368	56 690	85 000	48 857	17,0	0,2	1,5	9,3	0,0	170,4
23 768	26 860	46 783	71 469	40 482	32,0	0,2	0,1	8,5	0,0	167,7
26 291	29 323	51 949	70 806	41 214	19,9	0,1	2,2	10,4	0,0	167,5
24 712	27 446	64 605	80 225	46 286	17,0	0,2	0,5	9,6	1,4	169,3
23 651	36 268	70 629	73 766	49 790	17,6	0,1	2,8	10,7	0,0	168,7
27 645	41 037	73 534	82 334	59 285	23,5	0,1	1,3	10,7	0,5	167,3
20 254	29 723	46 223	82 297	45 739	22,9	0,0	1,1	10,5	0,6	168,9
15 374	17 422	28 758	54 722	27 837	17,9	0,5	3,9	9,1	0,1	180,1
17 870	20 518	35 155	54 913	32 454	23,7	0,4	2,3	8,5	0,0	176,5
22 356	30 987	40 059	50 905	35 988	20,6	0,1	1,5	9,0	0,0	167,6
29 215	35 072	75 273	112 558	64 352	26,3	0,0	1,5	10,1	0,0	176,9
33 168	36 195	50 679	55 620	44 496	39,8	0,0	6,4	8,0	0,0	170,5
23 454	25 667	46 406	76 560	39 242	10,4	0,0	0,0	12,8	0,0	164,4
10 975	27 395	56 819	59 880	42 238	11,5	0,1	0,9	12,6	2,8	165,4
20 908	25 774	42 960	46 989	33 552	16,8	0,3	10,7	10,1	1,4	167,7
21 266	28 837	39 698	64 768	36 125	17,3	0,1	3,3	9,3	1,2	169,6
23 693	26 461	41 895	52 411	40 309	34,9	0,5	1,3	9,3	0,5	167,6
27 698	35 167	51 417	66 012	42 745	17,2	0,3	3,5	9,4	4,4	166,7
26 172	31 192	50 862	64 107	40 625	6,4	1,1	2,0	8,9	5,5	175,9
23 832	27 982	37 665	44 201	33 938	23,9	0,1	0,2	10,3	0,0	164,2
34 196	42 823	53 095	66 841	49 581	17,3	0,0	21,6	10,2	0,5	164,8
25 108	31 231	45 632	48 546	37 886	20,4	0,0	4,6	10,5	0,3	164,2
26 845	34 613	55 914	75 966	48 751	7,4	2,7	19,5	9,0	1,1	189,5
19 566	21 641	40 260	50 315	34 187	13,8	0,1	0,9	10,6	0,0	170,4
22 063	24 307	33 459	44 127	30 528	19,6	0,0	1,8	9,0	0,0	166,6
19 228	23 194	33 466	43 540	30 488	20,8	0,1	0,8	9,4	0,0	174,1
25 380	28 328	54 569	74 304	45 521	21,5	0,1	0,7	10,3	0,0	169,9
27 591	32 801	44 537	57 357	42 219	9,2	0,0	6,0	10,8	0,0	166,4
18 271	25 833	39 040	50 384	36 043	25,5	0,1	1,2	9,1	0,0	169,2
16 215	17 932	24 518	30 583	23 352	13,4	0,0	3,4	8,7	0,1	181,7
17 555	19 611	42 266	82 771	41 390	18,5	0,0	0,2	8,5	0,0	170,2
13 631	15 302	43 239	54 613	29 076	12,8	0,2	0,7	11,5	0,0	168,6
21 162	24 639	36 877	45 544	31 531	17,9	0,3	4,6	10,1	0,7	171,1

Revidované výsledky ke dni 10. 3. 2010

Hrubá měsíční mzda a její složky, diference, placená doba podle podskupin zaměstnání KZAM-R

kraj: Karlovarský

Podskupiny zaměstnání KZAM-R	Počet zaměstnanců přepočtený podle placených měsíců	Medián
		Kč/měs
3113 Elektrotechnici	189	27 786
3114 Elektronici a technici v radiokomunikacích a telekomunikacích	66	28 498
3115 Strojírenští technici	214	28 018
3116 Chemičtí technici	124	39 323
3117 Důlní a hutní technici	269	41 168
3118 Technici v kartografii, kresliči a zeměměřiči	47	22 658
3119 Ostatní techničtí pracovníci jinde neuvedení	530	25 132
3122 Operátoři a obsluha výpočetní techniky	48	24 518
3129 Ostatní technici ve výpočetní technice jinde neuvedení	15	27 532
3134 Obsluha lékařských zařízení	55	21 478
3151 Kolaudační technici a technici protipožární ochrany	20	38 718
3152 Bezpečnostní technici a technici pro kontrolu zdravotní nezávadnosti a jakosti	65	22 739
3160 Technici železničního provozu	216	30 543
3211 Technici a laboranti v oblasti biologie a v příbuzných oborech	105	23 929
3212 Technici v agronomii, v lesnictví a v zemědělství	138	30 529
3223 Dietetici a odborníci na výživu	20	19 578
3226 Rehabilitační a fyzioterapeutičtí pracovníci (vč. odborných masérů)	120	20 846
3228 Farmaceutičtí asistenti	14	22 873
3231 Ošetřovatelé, všeobecné zdravotní sestry	840	21 030
3235 Sestry pro intenzivní péči	34	26 636
3411 Zprostředkovatelé finančních transakcí, obchodu s cennými papíry, devizami	48	24 533
3412 Pojišťovací agenti	31	23 688
3414 Konzultanti a organizátoři zájezdů	11	24 759
3415 Obchodní cestující, profesionální poradci v obchodě, obchodní zástupci	95	27 654
3416 Nákupčí	91	21 824
3421 Obchodní agenti	174	27 512
3422 Odbytoví a přepravní agenti	180	23 006
3429 Ostatní obchodní agenti a makléři jinde neuvedení	13	22 748
3431 Odborné sekretářky, sekretáři	105	18 114
3433 Pracovníci v oblasti účetnictví, fakturace, rozpočetnictví, kalkulace	450	23 997
3434 Pracovníci v oblasti statistiky a matematiky	12	21 990
3435 Pracovníci v oblasti práce a mezd (kromě účetních)	28	23 143
3436 Referenti osobních oddělení	50	23 582
3439 Ostatní odborní administrativní pracovníci jinde neuvedení	222	23 111
3471 Aranžéři, průmysloví a komerční návrháři, bytoví architekti	14	15 437
4113 Pracovníci přípravy dat výpočetní techniky	25	18 339
4115 Sekretářky, sekretáři	180	20 273
4121 Nižší účetní	68	19 513
4123 Nižší finanční, daňoví úředníci a úředníci v příbuzných oborech	23	21 833
4131 Úředníci ve skladech	234	17 283
4132 Úředníci ve výrobě (např. výrobní plánovači)	45	21 782
4133 Úředníci v dopravě a v přepravě (dispečeri, kontrolori apod.)	86	21 656
4190 Ostatní nižší úředníci jinde neuvedení	15	22 844
4211 Pokladníci (v bankách, pojišťovnách, spořitelnách, na poště)	101	19 803

Hrubá měsíční mzda a její složky, diferenciacie, placená doba podle podskupin zaměstnání KZAM-R

kraj: Karlovarský

Diferenciace				Průměr	Vybrané složky hrubé měsíční mzdy					Placená doba
1. decil	1. kvartil	3. kvartil	9. decil		prémie a odměny	příplatky za přesčas	příplatky ostatní	náhrady	odměny za pohotovost	
Kč/měs	Kč/měs	Kč/měs	Kč/měs	Kč/měs	%	%	%	%	%	hod/měs
18 487	22 273	35 832	42 061	29 788	15,6	0,8	3,6	10,8	1,0	170,7
20 595	24 275	32 394	38 029	29 049	11,4	0,8	1,6	9,4	1,1	172,2
19 150	23 388	33 942	40 416	29 143	18,1	1,1	4,1	10,0	0,2	169,9
18 692	28 830	44 065	51 065	36 985	17,0	0,6	11,5	11,5	0,2	167,6
36 024	38 843	43 921	46 491	41 545	21,0	0,1	16,0	10,7	0,7	164,3
15 527	18 850	28 860	34 140	24 261	14,5	0,1	3,1	10,6	1,1	166,1
16 955	20 514	32 263	38 142	26 914	17,2	0,6	3,5	10,5	0,5	170,4
17 047	19 265	35 554	42 423	27 709	14,2	0,1	2,0	9,6	0,5	170,0
19 698	24 155	37 069	61 284	32 672	13,7	0,3	1,8	10,1	4,0	170,0
11 473	13 541	27 586	30 184	21 208	4,8	3,2	10,2	10,4	0,8	187,0
28 324	30 648	43 117	45 640	37 513	11,7	0,3	17,2	10,0	2,8	165,0
17 677	20 245	27 711	37 305	25 852	14,1	0,3	0,6	12,1	0,1	169,5
25 186	28 004	32 083	33 630	29 906	5,2	2,3	13,4	11,4	0,7	172,4
18 156	19 601	28 674	32 793	24 635	5,7	3,6	12,0	11,3	0,1	190,9
23 275	25 683	35 716	37 818	30 567	14,8	0,2	1,8	18,7	0,0	170,3
15 982	18 125	22 114	27 889	20 824	11,4	0,2	5,6	10,1	0,0	172,5
15 697	18 647	22 304	24 363	20 463	11,2	0,1	3,4	9,1	0,0	168,5
17 984	19 104	24 066	24 371	21 872	10,0	1,0	4,9	8,0	0,0	181,4
16 528	18 308	24 209	28 432	21 910	6,5	1,3	12,6	9,3	0,3	175,7
19 644	21 934	32 283	34 320	27 613	3,7	3,3	15,0	9,3	0,0	187,0
18 429	19 731	34 324	38 393	27 309	14,9	0,2	0,0	8,8	0,0	170,9
17 929	22 017	28 908	36 795	27 049	15,3	0,0	0,5	9,9	0,0	173,4
17 583	20 436	30 294	30 438	25 439	18,7	0,7	2,7	7,0	0,0	174,4
16 881	22 058	42 151	47 367	32 878	29,2	0,7	1,9	9,0	0,0	174,7
15 213	17 364	29 479	33 339	24 349	13,4	0,1	5,6	11,1	0,0	169,9
16 356	21 471	35 235	49 135	29 905	18,3	0,1	3,0	10,1	0,0	166,3
16 155	18 689	30 292	38 668	26 372	17,3	0,4	3,5	10,1	0,1	171,2
19 585	21 274	23 423	33 332	23 564	18,9	0,0	3,3	8,8	0,0	172,6
12 879	15 604	23 093	32 395	20 520	12,0	0,2	4,8	10,1	0,0	169,2
17 165	19 665	30 207	36 974	26 308	16,7	0,1	3,6	10,5	0,0	168,3
16 019	18 747	39 522	39 915	27 534	16,7	0,1	12,4	11,2	0,0	165,6
14 948	16 775	37 876	41 936	27 769	16,7	0,2	8,2	11,0	0,0	169,6
15 738	18 661	32 726	33 944	26 120	17,4	0,2	9,4	10,7	0,0	169,1
15 278	18 101	28 690	35 228	24 341	14,5	0,1	4,8	10,3	0,0	170,7
12 746	13 697	19 046	20 600	15 974	7,8	0,4	2,1	10,5	0,0	174,9
13 429	14 385	21 085	28 499	19 206	14,3	0,2	6,1	8,2	0,0	172,3
13 496	15 509	23 669	27 661	20 469	13,8	0,2	2,8	9,4	0,0	168,1
13 697	15 800	23 345	26 520	19 573	23,2	0,6	1,1	8,8	0,6	176,0
15 109	17 683	30 335	32 052	23 128	13,2	0,1	0,0	9,7	0,0	172,2
12 834	14 809	21 704	27 807	19 068	15,0	0,6	3,9	10,1	0,2	173,2
13 713	16 738	24 367	30 148	21 739	13,9	0,4	1,2	10,7	0,0	169,3
16 000	19 141	25 359	27 984	22 290	9,9	0,8	6,0	10,2	0,2	174,3
10 367	15 531	28 839	45 236	24 743	17,0	0,2	2,7	7,7	0,0	175,2
15 125	18 151	23 330	27 069	20 748	21,4	0,1	4,2	9,4	0,0	170,8

Revidované výsledky ke dni 10. 3. 2010

Hrubá měsíční mzda a její složky, diference, placená doba podle podskupin zaměstnání KZAM-R

kraj: Karlovarský

Podskupiny zaměstnání KZAM-R	Počet zaměstnanců přepočtený podle placených měsíců	Medián
		Kč/měs
4212 Úředníci na přepážkách a směnárníci	292	19 363
4213 Pokladníci v obchodě, společném stravování apod.	373	14 137
4214 Prodavači vstupenek, jízdenek apod.	85	20 610
4215 Bookmakeři, krupiéři a úředníci sázkových kanceláří	201	21 346
4222 Recepční	285	18 121
4224 Informátoři	16	17 177
5112 Vlakvedoucí, vlakové čety, průvodčí (vč. palubních průvodčí)	128	25 499
5121 Pracovníci dohlízející nad obsluhujícím personálem, hospodyně	165	15 629
5122 Kuchaři	422	16 709
5123 Číšníci, servírky	427	16 047
5132 Pečovatelé a pomocní ošetřovatelé v zařízeních sociální péče, v nemocnicích	319	12 573
5142 Kosmetiči, maskéři	16	20 267
5144 Maséři	161	15 338
5149 Ostatní pracovníci zajišťující osobní služby jinde neuvedení	150	13 489
5161 Hasiči, požárníci	59	34 344
5169 Ostatní pracovníci ochrany a ostrahy jinde neuvedení	365	12 646
5211 Prodavači v obchodech	909	13 889
6113 Zahradníci a pěstitelé zahradních plodin a sazenic	14	15 237
6141 Dělníci pro pěstění a ošetřování lesa	93	14 965
6142 Dělníci pro těžbu dřeva (kromě obsluhy pojízdných zařízení)	72	21 880
7122 Zedníci, kameníci, omítkáři	188	21 966
7123 Betonáři, dělníci specializovaní na pokládání betonových povrchů	37	21 490
7124 Tesaři a truhláři	32	19 747
7129 Ostatní stavební dělníci hlavní stavební výroby a pracovníci v ostatních oborech	65	20 628
7136 Instalatéři, potrubáři, stavební zámečníci, klempíři	135	21 504
7137 Stavební a provozní elektrikáři	49	26 729
7139 Ostatní dělníci zajišťující dokončovací stavební práce a dělníci v příbuzných obor.	16	24 350
7142 Lakýrníci a pracovníci v příbuzných oborech	18	18 740
7212 Svářeči, řezači plamenem a páječi	105	23 325
7222 Nástrojaři, kovomodeláři, kovodělníci, zámečníci	1 244	27 478
7223 Seřizovači a obsluha obráběcích strojů (kromě automatických a poloautomatických)	178	20 704
7224 Brusiči, leštiči a ostříči nástrojů	128	23 153
7231 Mechanici a opraváři motorových vozidel	115	23 152
7234 Mechanici a opraváři kolejových vozidel	174	25 625
7235 Mechanici a opraváři obráběcích, zemědělských strojů a průmyslového zařízení	137	23 221
7239 Ostatní mechanici a opraváři strojů a zařízení bez elektro jinde neuvedení	23	23 531
7241 Elektromechanici, opraváři a seřizovači různých typů elektrických zařízení	1 389	17 095
7242 Mechanici, opraváři a seřizovači elektrických částí aut, letadel, lodí	28	21 861
7243 Mechanici, seřizovači, opraváři elektronických zařízení	183	29 107
7244 Telefonní a telegrafní mechanici, montéři a opraváři	26	25 106
7246 Montéři a opraváři silnoproudých elektrických vedení	174	32 491
7247 Montéři a opraváři slaboproudých elektrických vedení	29	18 309
7321 Výrobci hrnčářského, porcelánového zboží, žáruvzdorných výrobků, brus.kotoučů	669	13 766
7322 Dělníci při výrobě skla, skláři vč. brusičů a leštičů	174	20 703

Hrubá měsíční mzda a její složky, diference, placená doba podle podskupin zaměstnání KZAM-R

kraj: Karlovarský

Diference				Průměr	Vybrané složky hrubé měsíční mzdy					Placená doba
1. decil	1. kvartil	3. kvartil	9. decil		prémie a odměny	příplatky za přesčas	příplatky ostatní	náhrady	odměny za pohotovost	
Kč/měs	Kč/měs	Kč/měs	Kč/měs	Kč/měs	%	%	%	%	%	hod/měs
16 684	17 883	22 436	28 147	20 943	13,6	0,2	2,6	9,6	0,0	165,3
12 005	13 127	15 506	16 622	14 401	9,9	0,4	6,6	8,0	0,0	173,8
15 825	18 965	22 836	24 331	20 124	6,3	0,9	11,7	12,0	0,0	169,1
12 392	15 200	28 217	32 717	22 284	44,5	0,2	8,9	7,4	0,0	172,5
14 345	16 267	20 178	23 335	18 707	19,2	0,2	7,4	7,7	0,0	169,0
15 504	16 137	26 401	58 500	23 911	9,6	0,3	3,7	7,2	0,0	173,2
17 303	23 691	27 540	29 229	24 871	7,6	2,1	18,3	10,0	0,0	173,5
11 786	13 135	21 339	26 375	17 685	17,8	0,3	5,3	8,2	0,0	171,0
11 714	13 770	21 289	26 078	18 649	17,9	0,7	7,4	7,9	0,0	174,3
12 530	13 663	18 563	21 071	16 499	19,9	0,5	9,0	7,7	0,0	172,8
10 223	11 214	14 343	17 207	13 193	5,0	0,9	10,3	9,6	0,0	174,0
16 929	18 223	21 451	27 896	20 464	26,8	0,0	3,3	7,3	0,0	170,3
13 170	14 122	16 633	19 332	15 760	19,0	0,1	3,1	8,4	0,0	168,7
10 917	11 367	14 832	16 101	13 578	16,3	0,2	4,1	7,7	0,0	168,2
26 769	30 679	36 490	39 134	33 468	12,6	0,4	21,0	8,8	6,5	164,5
10 247	11 535	14 681	19 557	13 704	13,4	0,7	9,6	7,1	0,0	172,5
11 351	12 395	16 290	19 558	14 935	11,1	0,6	6,8	8,4	0,0	177,2
8 767	13 421	18 343	21 264	15 609	13,1	0,4	0,9	9,7	0,0	176,5
11 071	12 566	16 807	21 036	15 296	14,7	0,4	2,2	15,5	0,0	171,7
17 039	19 494	24 580	28 630	22 948	21,0	0,7	1,7	22,6	0,0	170,1
15 375	17 755	25 450	29 642	22 120	15,0	1,1	2,5	11,8	0,1	180,7
14 307	16 883	24 890	27 440	21 339	25,4	2,4	0,4	7,9	0,0	178,4
14 101	16 676	25 257	29 419	20 872	17,2	1,4	0,9	11,9	0,1	180,6
15 519	17 410	23 133	26 005	20 841	20,7	1,2	1,6	10,3	0,7	179,9
16 881	18 957	24 056	27 550	21 783	16,0	0,6	6,1	10,7	3,8	170,1
15 452	18 596	30 023	32 954	25 575	12,6	0,7	6,8	10,3	2,6	171,5
14 016	22 907	25 606	33 023	23 840	21,3	0,1	12,3	11,9	0,0	166,7
13 416	14 757	25 310	26 583	19 616	14,4	1,7	9,4	13,4	0,0	168,8
15 666	19 079	30 397	36 770	25 239	18,9	1,4	8,9	11,7	0,9	175,4
16 215	20 241	31 822	34 753	26 297	18,7	1,1	11,5	10,9	1,1	171,5
14 175	16 910	26 771	31 714	22 277	19,9	1,7	7,0	12,3	0,2	174,4
13 713	15 797	28 425	31 443	22 329	25,9	0,4	2,9	11,9	0,1	171,5
16 586	19 409	27 896	31 422	23 675	21,6	0,9	5,2	10,5	0,2	174,0
17 594	20 086	28 628	32 407	24 985	11,3	1,5	13,0	12,2	0,2	168,9
19 217	21 154	27 999	34 508	25 666	14,8	1,4	7,9	11,5	0,3	173,9
16 510	18 551	26 423	28 635	23 699	22,5	0,5	7,4	11,1	0,0	169,6
12 437	13 803	28 111	33 557	20 608	18,5	1,6	8,6	11,4	0,6	169,7
18 705	20 300	22 732	24 455	21 729	5,2	0,3	10,3	14,5	0,0	163,9
19 247	22 673	33 522	37 359	28 402	18,7	0,9	10,2	10,2	2,0	169,7
20 332	22 096	31 102	35 074	26 554	11,4	0,5	9,0	10,2	5,9	168,7
23 128	29 543	34 768	36 073	31 390	20,0	0,7	10,4	9,4	3,5	169,8
13 784	15 576	21 961	28 302	19 378	0,7	1,8	3,3	11,2	1,7	175,4
10 727	12 057	16 282	19 455	14 607	8,8	1,0	3,6	13,5	0,0	170,8
11 433	13 618	26 304	29 430	20 471	10,9	1,5	7,6	12,7	0,0	174,5

Revidované výsledky ke dni 10. 3. 2010

Hrubá měsíční mzda a její složky, diference, placená doba podle podskupin zaměstnání KZAM-R

kraj: Karlovarský

Podskupiny zaměstnání KZAM-R	Počet zaměstnanců přepočtený podle placených měsíců	Medián
		Kč/měs
7324 Malíři skla a keramiky a pracovníci v příbuzných oborech (vč. výrobců zrcadel)	258	14 449
7341 Tiskaři, sazeči (kromě obsluhy tiskárenských strojů)	28	16 872
7411 Zpracovatelé masa, ryb vč. uzenářů a konzervovačů masa a ryb	35	17 452
7412 Zpracovatelé pekárenských a cukrářských výrobků	79	14 757
7422 Umělečtí truhláři, řezbáři, výrobci a opraváři výrobků ze dřeva vč. opravářů	13	21 751
7439 Ostatní dělníci při výrobě textilu, oděvu a výrobků z kůže, kožešin	431	13 495
8111 Obsluha důlního zařízení a razicích štítů	435	31 302
8112 Obsluha zařízení pro úpravu rudných a nerudných surovin	366	26 730
8131 Obsluha pecí na výrobu skla a keramiky	112	24 171
8139 Obsluha ostatních zařízení na výrobu skla a keramiky	15	20 900
8159 Obsluha ostatních zařízení při chemické výrobě jinde neuvedená	231	26 251
8161 Obsluha zařízení při výrobě a rozvodu elektřiny	190	33 098
8162 Obsluha parních turbín, ohříváčů a motorů	57	24 872
8163 Obsluha zařízení při úpravě, čištění a rozvodu vody	176	22 387
8171 Obsluha automatických nebo poloautomatických montážních linek	85	18 871
8180 Obsluha strojů a zařízení pro práce na železničním svršku	56	29 733
8211 Obsluha automatických nebo poloautomatických obráběcích strojů (kromě 722)	64	20 596
8223 Obsluha strojů při konečné úpravě a nanášení ochranných povlaků	15	20 019
8232 Obsluha strojů na výrobu plastových výrobků (vč. laminování)	118	23 140
8240 Obsluha automatických nebo poloautomatických dřevoobráběcích strojů	96	27 498
8261 Obsluha strojů na úpravu vláken, dopřádání a navíjení příže	176	17 971
8264 Obsluha strojů na bělení, barvení, čištění, praní, žehlení textilu	57	18 013
8274 Obsluha strojů na zpracování mouky, výrobu pečiva, čokolády a cukrovinek	71	15 830
8281 Montážní dělníci montující mechanická zařízení (stroje, vozidla)	660	20 486
8283 Montážní dělníci montující elektronická zařízení	326	14 249
8284 Montážní dělníci montující výrobky z kovů, pryže a plastů	600	17 136
8290 Obsluha jiných stacionárních zařízení a ostatní montážní dělníci	75	21 683
8311 Strojvedoucí	379	31 364
8313 Dělníci zabezpečující sestavování vlaků (brzdaři, výhybkáři)	289	23 644
8321 Řidiči osobních a malých dodávkových automobilů, taxikáři	76	20 370
8323 Řidiči autobusů, trolejbusů a tramvají	298	20 386
8324 Řidiči nákladních automobilů a tahačů	739	19 746
8326 Řidiči speciálních vozidel	81	27 544
8331 Obsluha zemědělských a lesních strojů	77	26 876
8332 Obsluha zemních a příbuzných strojů	337	30 485
8333 Obsluha jeřábů, zdvihacích a podobných manipulačních zařízení	32	18 283
8334 Obsluha vysokozdvíhacích a ostatních motorových vozíků	278	19 535
9132 Pomocníci a uklízeči v kancelářích, hotelích, nemocnicích a jiných zařízeních	768	11 877
9141 Domovníci, správci domu	63	15 200
9151 Poslíčci, nosiči zavazadel a doručovatelé	28	13 858
9152 Vrátní, hlídači, uváděči a šatnářky	120	11 842
9161 Sběrači odpadků, popeláři	118	9 731
9162 Metaři, čističi záchodků, žump, kanálů a podobných zařízení	25	17 789
9312 Pomocníci a nekvalifikovaní dělníci na stavbách a údržbě silnic, přehrad	46	19 303

Hrubá měsíční mzda a její složky, diferenciacie, placená doba podle podskupin zaměstnání KZAM-R

kraj: Karlovarský

Diferenciace				Průměr	Vybrané složky hrubé měsíční mzdy					Placená doba
1. decil	1. kvartil	3. kvartil	9. decil		prémie a odměny	příplatky za přesčas	příplatky ostatní	náhrady	odměny za pohotovost	
Kč/měs	Kč/měs	Kč/měs	Kč/měs	Kč/měs	%	%	%	%	%	hod/měs
10 972	12 278	18 473	21 372	15 599	9,8	1,0	2,1	14,1	0,0	174,0
13 121	15 264	19 341	23 196	17 782	13,6	0,9	0,5	12,0	0,0	175,3
14 156	15 314	19 348	21 090	17 625	11,5	1,1	2,0	6,4	0,0	181,5
11 969	12 948	17 295	20 456	15 646	14,3	0,9	8,1	8,4	0,0	172,1
15 072	15 291	25 538	29 099	21 241	19,3	0,7	4,9	10,5	0,0	172,3
10 305	11 419	15 367	17 366	13 717	4,6	0,4	3,1	11,9	1,3	166,2
25 807	28 304	35 791	39 151	31 979	23,0	1,0	18,4	9,6	0,2	170,3
16 656	20 626	30 724	33 682	25 881	25,6	1,4	13,8	10,4	0,1	173,4
16 869	19 884	28 914	30 231	24 512	12,9	1,3	10,4	11,7	0,0	173,4
17 153	19 073	23 017	23 655	20 551	5,2	2,3	1,1	12,8	0,0	177,9
18 615	22 927	28 337	30 621	25 561	18,6	0,7	14,7	10,5	0,1	167,2
27 282	30 476	35 667	37 501	32 697	19,7	0,3	18,4	9,3	0,0	165,0
16 127	18 740	36 330	37 481	26 753	8,8	1,1	17,7	10,2	0,0	174,2
17 295	19 753	29 025	35 231	24 466	20,0	0,7	13,0	9,9	0,3	168,4
14 101	15 959	20 763	22 280	18 613	14,8	2,8	3,7	11,4	0,0	172,9
22 830	27 748	31 116	33 542	29 121	21,0	1,0	11,4	10,6	3,5	171,3
14 730	17 419	24 653	27 858	21 926	19,7	2,0	9,0	12,7	0,0	175,0
16 486	17 205	21 570	22 953	19 585	22,8	1,2	9,4	14,2	0,0	175,9
17 519	20 850	26 143	31 245	23 648	15,1	2,5	7,3	10,5	0,0	173,6
15 714	22 372	30 339	32 946	26 414	25,1	0,5	4,7	11,6	0,0	167,5
14 897	16 402	19 453	20 845	18 008	11,0	0,8	7,9	11,7	0,0	169,1
15 121	16 699	21 275	23 510	19 278	7,3	0,5	6,5	13,6	0,0	167,3
10 325	14 202	18 286	19 825	16 085	9,0	1,5	4,8	11,6	0,0	170,0
12 657	16 352	24 084	26 715	20 293	13,9	0,2	3,2	10,8	0,0	170,3
10 854	12 438	16 131	17 653	14 313	12,2	0,9	3,8	11,5	0,0	169,7
14 847	16 034	18 696	20 742	17 526	24,2	1,6	3,9	13,2	0,0	171,3
15 319	16 935	24 268	25 760	21 183	13,7	0,7	2,5	15,6	0,0	167,3
28 142	29 757	33 150	35 071	31 400	12,8	1,5	18,3	10,8	0,3	170,6
20 714	21 932	25 999	29 025	24 142	7,8	2,0	17,8	10,7	0,0	168,7
15 282	18 618	23 107	26 768	20 756	21,6	1,5	6,9	9,0	0,8	181,2
17 650	19 182	21 865	23 337	20 504	5,6	4,4	7,7	9,9	1,6	203,9
13 992	15 644	24 945	30 386	20 878	24,5	1,3	3,8	9,7	1,2	181,0
17 228	19 846	31 317	33 160	25 519	27,2	1,7	6,3	10,8	1,2	178,7
16 301	19 861	32 349	37 829	28 028	8,5	1,0	3,7	11,2	0,0	177,4
19 579	25 514	32 728	34 404	28 785	23,9	1,3	12,9	10,5	1,1	173,7
14 829	16 584	24 295	27 045	20 133	17,1	3,0	3,3	10,0	0,0	175,6
14 458	17 306	21 832	23 606	19 416	17,6	1,8	4,5	11,1	0,0	176,0
9 704	10 628	13 829	15 440	12 320	15,7	0,4	5,4	8,4	0,0	171,1
11 809	13 345	19 299	25 624	16 938	22,2	0,3	6,1	9,0	1,6	170,1
10 867	11 926	16 251	18 962	14 611	16,1	0,3	7,0	8,0	0,0	169,4
9 972	10 741	13 678	16 255	12 620	11,6	0,9	9,8	9,1	0,0	174,3
8 278	8 880	11 229	14 747	10 540	19,3	0,3	0,9	8,0	0,5	167,4
16 251	17 081	21 308	22 644	18 990	22,3	0,3	11,9	11,8	0,1	164,1
15 263	17 210	21 851	24 551	19 633	27,4	0,6	6,3	12,6	0,2	173,7

Revidované výsledky ke dni 10. 3. 2010

**Hrubá měsíční mzda a její složky, diferenciacce, placená doba
podle podskupin zaměstnání KZAM-R**

kraj: Karlovarský

Podskupiny zaměstnání KZAM-R	Počet zaměstnanců přepočtený podle placených měsíců	Medián
		Kč/měs
9321 Pomocní a nekvalifikovaní montážní a manipulační dělníci	490	13 629
9322 Ruční baliči a pytlouvači	57	12 907
9323 Dělníci nádvořní skupiny (pomocní montéři)	111	13 009
9333 Vazači a nosiči břemen, přístavní dělníci (dokaři)	24	14 539
9339 Pomocní a nekvalifikovaní pracovníci v dopravě, ve skladech, v telekomunikacích	310	14 784

**Hrubá měsíční mzda a její složky, diference, placená doba
podle podskupin zaměstnání KZAM-R**

kraj: Karlovarský

Diference				Průměr	Vybrané složky hrubé měsíční mzdy					Placená doba
					prémie a odměny	příplatky za přesčas	příplatky ostatní	náhrady	odměny za pohotovost	
1. decil	1. kvartil	3. kvartil	9. decil							
Kč/měs	Kč/měs	Kč/měs	Kč/měs	Kč/měs	%	%	%	%	%	hod/měs
10 290	11 422	16 986	20 429	14 650	12,0	1,0	4,9	12,6	0,1	172,7
10 735	11 665	14 347	16 498	13 267	10,8	0,6	0,9	14,6	0,0	170,3
9 961	10 833	16 367	18 028	14 127	7,0	0,5	3,9	5,7	0,0	175,9
11 299	11 666	16 081	16 875	14 654	22,0	1,9	2,3	9,8	0,1	181,7
11 038	13 141	20 125	26 448	16 982	12,6	0,6	7,3	10,6	1,2	170,9

Revidované výsledky ke dni 10. 3. 2010

**Průměrná měsíční odpracovaná a neodpracovaná doba zaměstnanců
podle podskupin zaměstnání KZAM-R**

kraj: Karlovarský

Podskupiny zaměstnání KZAM-R	Počet zaměstnanců přečtený podle eviden. měsíců	Odpracovaná doba		Neodpracovaná doba		
		celkem	z toho přesčas	celkem	z toho	
					nemoc	dovolená
		hod/měs	hod/měs	hod/měs	hod/měs	hod/měs
1210 Ředitelé a prezidenti velkých organizací, podniků	69	150,6	0,0	18,1	2,8	12,9
1221 Ved. pracovníci v zemědělství, lesnictví, rybář. a mysliv.	23	151,4	0,5	17,4	1,4	13,5
1222 Vedoucí pracovníci v průmyslu (ve výrobě)	156	147,9	2,4	22,1	2,3	14,8
1223 Vedoucí pracovníci ve stavebnictví a zeměměřičství	37	156,2	0,3	17,7	0,9	14,1
1224 Vedoucí pracovníci ve velkoobchodě a v maloobchodě	296	154,1	2,5	21,2	4,6	13,6
1225 Vedoucí pracovníci v restauracích a hotelích	28	154,3	3,2	17,9	2,1	12,5
1226 Ved. pracovníci v dopr., skladování, telekom. a na pošt. úř.	105	138,9	1,8	27,3	5,1	16,9
1227 Ved. prac. v organ.zaměřených na poskytování obch.služ.	67	148,7	0,3	24,3	2,9	16,4
1229 Ved. pracovních dílčích celků jinde neuved. (kult.,zdrav.)	85	152,5	1,0	17,9	3,2	13,3
1231 Vedoucí pracovníci finančních a hospodářských útvarů	121	144,0	0,2	22,6	2,2	15,2
1232 Ved. prac. personálních útvarů a útvarů průmysl. vztahů	29	149,9	1,4	19,4	0,7	15,2
1233 Vedoucí pracovníci obytných útvarů (vč. průzkumu trhu)	75	149,0	2,2	21,3	2,6	14,6
1234 Ved. prac. reklamních útvarů a útvarů pro styk s veřejností	12	151,6	1,3	16,2	0,0	14,1
1235 Vedoucí pracovníci zásobovacích útvarů	17	145,9	1,2	21,6	2,3	15,1
1236 Vedoucí pracovníci výpočetních útvarů	15	145,4	2,2	23,6	2,3	13,7
1237 Vedoucí pracovníci výzkumných a vývojových útvarů	19	146,9	1,0	21,8	0,7	16,1
1239 Vedoucí pracovníci ostatních útvarů jinde neuvedení	79	145,8	0,7	21,6	1,0	15,6
1312 Vedoucí, ředitelé v průmyslu (ve výrobě)	59	149,9	0,2	19,0	0,6	15,3
1314 Vedoucí, ředitelé ve velkoobchodu a maloobchodu	85	157,1	5,0	23,0	5,1	14,0
1315 Vedoucí, ředitelé v restauracích a hotelích	13	157,6	2,3	18,9	1,0	14,1
1316 Vedoucí v dopravě, sklad., telekomun. a na pošt. úřadech	45	146,3	0,8	21,3	1,6	15,5
1317 Ved., ředitelé v podnicích poskytujících obchodní služby	30	152,2	0,4	24,7	1,6	17,0
1319 Vedoucí, ředitelé malých organizací ostatní (kult.,zdrav.)	31	155,4	0,1	15,1	0,4	13,6
2113 Chemici	27	136,5	0,0	27,9	6,1	15,5
2131 Projektanti a analytici výpočetních systémů	12	143,3	0,0	22,2	0,0	15,4
2132 Programátoři	37	146,6	2,5	21,1	1,3	14,7
2139 Ostatní odborníci zabývající se výp. tech. jinde neuvedení	40	150,7	1,0	18,9	0,7	14,8
2142 Projektanti staveb a areálů, stavební inženýři	55	146,5	0,9	21,0	4,5	14,3
2143 Projektanti elektrotechnických zařízení, elektroinženýři	39	144,7	2,1	22,0	1,0	15,8
2144 Projektanti elektronických syst. a telekomunikačních sítí	14	150,5	8,2	25,0	5,4	14,6
2145 Projektanti a konstruktéři strojních zařiz., strojní inženýři	130	140,3	0,4	23,9	1,7	16,2
2147 Důlní a hutní inženýři, technologové, metalurgové	20	142,3	0,2	22,5	2,8	15,8
2149 Ostatní architekti, projektanti, konstrukt.a techn.inženýři	31	141,1	0,2	23,1	2,1	15,6
2221 Lékaři, ordináři (kromě zubních lékařů)	327	168,4	17,4	20,8	2,3	16,4
2411 Odborní pracov. na úseku účetnictví, financí, daní, apod.	75	144,4	0,5	26,1	3,5	15,9
2412 Odbor. pracovníci na úseku zaměstnaneckých, pers. věcí	20	144,2	0,3	22,5	4,3	14,5
2413 Odborní pracovníci v bankovníctví a pojišťovnictví	280	150,8	0,7	23,4	4,7	15,8
2419 Ostatní odborní pracovníci v oblasti podnikání	40	146,7	0,3	23,2	3,4	15,9
2421 Právníci, právní poradci (mimo advokacie a soudnictví)	12	146,0	0,0	20,4	0,8	15,5
2441 Ekonomové - vědecktí pracovníci, specialisté, experti	32	144,4	0,4	24,7	7,2	15,0
2451 Spisovatelé, autoři, kritikové, novináři, redaktori	15	152,1	0,0	29,5	4,4	14,6
2470 Odborní administrativní pracovníci jinde neuvedení	33	148,4	0,1	21,7	2,2	15,4
3111 Technici ve fyzikálních a příbuzných oborech	22	147,9	1,4	20,8	1,3	15,2
3112 Stavební technici	171	147,6	1,3	23,4	3,5	15,2

Revidované výsledky ke dni 10. 3. 2010

**Průměrná měsíční odpracovaná a neodpracovaná doba zaměstnanců
podle podskupin zaměstnání KZAM-R**

kraj: Karlovarský

Podskupiny zaměstnání KZAM-R	Počet zaměstnanců přečtený podle eviden. měsíců	Odpracovaná doba		Neodpracovaná doba		
		celkem	z toho přesčas	celkem	z toho	
					nemoc	dovolená
		hod/měs	hod/měs	hod/měs	hod/měs	hod/měs
3113 Elektrotechnici	194	146,4	4,6	24,2	4,2	14,8
3114 Elektronici a technici v radiokomunikacích a telekomunik.	67	151,1	6,0	21,1	2,1	15,1
3115 Strojírenští technici	218	145,7	6,0	24,0	3,3	15,2
3116 Chemičtí technici	127	141,7	3,3	25,7	3,6	16,0
3117 Důlní a hutní technici	272	141,5	0,6	22,7	1,9	15,8
3118 Technici v kartografii, kresličí a zeměměřiči	49	140,2	0,6	26,0	5,5	14,7
3119 Ostatní techničtí pracovníci jinde neuvedení	545	146,9	2,8	23,4	3,9	15,2
3122 Operátoři a obsluha výpočetní techniky	48	148,0	1,3	22,0	1,8	15,2
3129 Ostatní technici ve výpočetní technice jinde neuvedení	16	147,5	1,9	22,6	2,8	15,8
3134 Obsluha lékařských zařízení	56	164,7	13,6	22,0	1,3	18,6
3151 Kolaudační technici a technici protipožární ochrany	20	144,6	1,9	20,4	0,9	15,8
3152 Bezpečnostní tech.a tech. pro kontrolu zdravotní nezávad.	67	141,9	1,8	27,5	5,8	16,0
3160 Technici železničního provozu	219	149,9	12,0	22,3	2,4	15,4
3211 Technici a laboranti v oblasti biologie a v příbuz. oborech	109	162,3	17,3	27,9	4,9	20,4
3212 Technici v agronomii, v lesnictví a v zemědělství	143	148,7	1,0	21,5	4,2	15,0
3223 Dietetici a odborníci na výživu	21	145,3	4,0	27,1	7,9	16,4
3226 Rehabilitační a fyzioterapeutičtí pracovníci	125	145,0	0,8	23,5	6,3	14,0
3228 Farmaceutičtí asistenti	14	158,1	6,6	23,1	4,9	13,6
3231 Ošetřovatelé, všeobecné zdravotní sestry	880	151,9	7,5	23,5	7,0	15,4
3235 Sestry pro intenzivní péči	36	160,7	16,8	25,8	8,4	16,7
3411 Zprostředkovatelé finanč. transakcí, obchodu s cen. papíry	49	152,9	1,7	18,0	0,5	15,9
3412 Pojišťovací agenti	32	145,5	0,0	28,0	5,8	15,5
3414 Konzultanti a organizátoři zájezdů	11	155,2	7,3	19,1	2,6	12,1
3415 Obchodní cestující, prof. poradci v obchodě, obch.zástupci	97	153,1	2,5	21,6	3,8	14,4
3416 Nákupčí	94	145,8	1,3	24,1	3,8	15,4
3421 Obchodní agenti	179	143,5	0,6	22,8	4,0	14,6
3422 Odbytoví a přepravní agenti	186	147,7	2,2	23,5	5,0	14,2
3429 Ostatní obchodní agenti a makléři jinde neuvedení	13	148,6	2,3	24,1	5,3	14,1
3431 Odborné sekretářky, sekretáři	108	145,2	0,8	23,9	4,1	15,3
3433 Prac. v oblasti účetnictví,fakturace,rozpočet., kalkulace	460	145,1	0,7	23,2	3,4	14,9
3434 Pracovníci v oblasti statistiky a matematiky	12	141,8	0,9	23,8	2,7	15,1
3435 Pracovníci v oblasti práce a mezd (kromě účetních)	28	143,9	1,3	25,5	2,9	16,1
3436 Referenti osobních oddělení	52	146,1	1,5	23,1	3,8	15,0
3439 Ostatní odborní administrativní pracovníci jinde neuvedení	230	144,5	1,0	26,1	5,3	15,4
3471 Aranžéři, průmysloví a komerční návrháři,bytoví architekti	15	150,4	2,1	24,5	6,3	14,4
4113 Pracovníci přípravy dat výpočetní techniky	26	151,7	0,5	20,5	5,0	13,6
4115 Sekretářky, sekretáři	186	144,6	1,1	23,4	5,1	13,9
4121 Nižší účetní	70	154,7	2,5	21,2	5,0	14,0
4123 Nižší finanční, daňoví úředníci a úředníci v příb. oborech	23	150,2	0,5	22,0	1,5	16,5
4131 Úředníci ve skladech	243	148,8	3,8	24,3	6,0	14,5
4132 Úředníci ve výrobě (např. výrobní plánovači)	46	145,7	2,1	23,5	4,3	15,6
4133 Úředníci v dopravě a v přepravě (dispečeri, kontr. apod.)	88	151,3	4,1	22,8	4,6	13,8
4190 Ostatní nižší úředníci jinde neuvedení	15	155,4	2,0	19,7	3,3	13,4
4211 Pokladníci (v bankách, pojišťov., spořitelnách, na poště)	103	149,2	0,9	21,5	4,0	15,2

Revidované výsledky ke dni 10. 3. 2010

**Průměrná měsíční odpracovaná a neodpracovaná doba zaměstnanců
podle podskupin zaměstnání KZAM-R**

kraj: **Karlovarský**

Podskupiny zaměstnání KZAM-R	Počet zaměstnanců přečtený podle eviden. měsíců	Odpracovaná doba		Neodpracovaná doba		
		celkem	z toho přesčas	celkem	z toho	
					nemoc	dovolená
		hod/měs	hod/měs	hod/měs	hod/měs	hod/měs
4212 Úředníci na přepážkách a směnárníci	306	137,4	1,1	28,0	6,9	15,3
4213 Pokladníci v obchodě, společném stravování apod.	402	145,6	0,9	28,1	12,2	12,3
4214 Prodavači vstupenek, jízdenek apod.	88	143,9	4,6	25,1	4,7	16,6
4215 Bookmakeři, krupiéři a úředníci sázkových kanceláří	207	153,9	3,3	18,6	5,0	12,0
4222 Recepční	293	150,6	2,2	18,4	4,2	12,3
4224 Informátoři	16	150,0	2,3	23,1	7,2	13,4
5112 Vlakvedoucí, vlakové čety, průvodčí (vč.palub. průvodčí)	135	147,3	11,6	25,4	8,2	14,1
5121 Pracovníci dohlížející nad obsluh. personálem, hospodyně	171	150,7	1,4	20,3	5,7	13,4
5122 Kuchaři	444	150,5	5,2	23,6	8,1	13,2
5123 Číšníci, servírky	452	148,9	4,8	23,6	9,0	12,5
5132 Pečovatelé a pomoc. ošetřovat. v zařiz.soc. péče, v nemoc.	338	147,4	4,9	26,3	9,3	15,6
5142 Kosmetiči, maskéři	17	150,0	0,0	20,3	6,9	12,2
5144 Maséři	173	141,9	1,6	26,7	11,2	13,0
5149 Ostatní pracovníci zajišťující osobní služby jinde neuved.	157	149,1	1,5	19,0	6,4	12,1
5161 Hasiči, požárníci	60	145,4	2,4	19,1	2,2	15,6
5169 Ostatní pracovníci ochrany a ostrahy jinde neuvedení	377	154,0	4,2	18,5	5,1	12,0
5211 Prodavači v obchodech	972	151,0	2,3	26,1	10,7	12,5
6113 Zahradníci a pěstitelé zahradních plodin a sazenic	15	152,9	3,8	23,3	5,9	14,3
6141 Dělníci pro pěstění a ošetřování lesa	101	138,3	2,5	33,1	10,9	14,7
6142 Dělníci pro těžbu dřeva (kromě obsluhy pojízdných zařiz.)	78	134,5	3,1	35,4	11,8	16,2
7122 Zedníci, kameníci, omítkáři	203	146,3	7,2	33,9	11,2	15,4
7123 Betonáři, děl.specializovaní na pokládání beton. povrchů	40	149,5	12,5	28,0	10,2	15,6
7124 Tesaři a truhláři	36	142,6	8,8	37,0	14,8	15,9
7129 Ostatní stavební děl. stav. výroby a prac. v ost. oborech	70	149,7	7,5	29,7	9,2	14,4
7136 Instalatéři, potrubáři, stavební zámečníci, klempíři	141	141,1	3,7	28,9	5,7	15,8
7137 Stavební a provozní elektrikáři	50	148,8	4,3	22,7	2,9	15,3
7139 Ostatní dělníci zajišťující dokončovací stavební práce	17	133,3	1,0	33,4	10,1	16,7
7142 Lakýrníci a pracovníci v příbuzných oborech	19	138,1	6,5	30,3	6,9	15,1
7212 Svářeči, řezači plamenem a páječi	112	142,1	8,5	32,8	10,2	14,5
7222 Nástrojaři, kovomodeláři, kovodělníci, zámečníci	1 314	141,4	7,0	29,6	8,3	15,0
7223 Seřizovači a obsluha obráběcích strojů	187	143,2	9,9	30,8	7,9	15,3
7224 Brusíči, leštiči a ostříči nástrojů	140	136,9	3,5	34,3	10,5	14,0
7231 Mechanici a opraváři motorových vozidel	120	146,9	4,7	26,9	7,5	15,2
7234 Mechanici a opraváři kolejových vozidel	184	138,0	7,8	30,5	8,8	16,7
7235 Mechanici obráběcích, zemědělských strojů a prům. zařiz.	144	146,2	10,2	27,2	6,4	14,6
7239 Ostatní mechanici a opraváři strojů a zařízení bez elektro	23	146,0	3,0	23,5	3,3	16,2
7241 Elektromech.a seřizovači různých typů elektrických zařiz.	1 492	138,3	5,3	31,0	10,7	14,2
7242 Mechanici, opraváři a seřizovači elektr. částí aut, letadel	29	134,8	1,7	28,9	5,0	17,9
7243 Mechanici, seřizovači, opraváři elektronických zařízení	188	145,1	5,2	24,4	5,0	14,5
7244 Telefonní a telegrafní mechanici, montéři a opraváři	26	145,0	3,6	23,6	1,6	15,6
7246 Montéři a opraváři silnoproudých elektrických vedení	179	144,7	5,2	25,0	4,4	15,4
7247 Montéři a opraváři slaboproudých elektrických vedení	31	141,2	9,2	33,4	10,5	15,6
7321 Výrobci hrnčířského, porcelán. zboží, žáruvzdor. výrobků	738	131,8	5,3	38,4	14,2	14,7
7322 Dělníci při výrobě skla, sklářů vč. brusíčů a leštičů	187	141,4	8,4	32,8	11,6	14,9

Revidované výsledky ke dni 10. 3. 2010

**Průměrná měsíční odpracovaná a neodpracovaná doba zaměstnanců
podle podskupin zaměstnání KZAM-R**

kraj: Karlovarský

Podskupiny zaměstnání KZAM-R	Počet zaměstnanců přečtený podle eviden. měsíců	Odpracovaná doba		Neodpracovaná doba		
		celkem	z toho přesčas	celkem	z toho	
					nemoc	dovolená
		hod/měs	hod/měs	hod/měs	hod/měs	hod/měs
7324 Malíři skla a keramiky a pracovníci v příbuzných oborech	286	133,6	5,7	39,8	15,4	15,4
7341 Tiskaři, sazeči (kromě obsluhy tiskárenských strojů)	30	141,3	6,9	33,3	8,9	14,4
7411 Zpracovatelé masa, ryb vč. uzenářů a konzerv. masa a ryb	39	152,3	3,5	28,9	17,5	9,8
7412 Zpracovatelé pekárenských a cukrářských výrobků	85	146,8	2,6	25,0	10,6	12,4
7422 Uměleč. truhláři, řezbáři, výrobci a oprav.výrobků ze dřeva	14	147,4	4,0	24,6	3,9	16,3
7439 Ostatní dělníci při výrobě textilu, oděvů a výrobků z kůže	497	129,1	2,1	36,8	16,4	12,8
8111 Obsluha důlního zařízení a razicích štítů	454	144,6	6,7	25,4	6,6	15,7
8112 Obsluha zařízení pro úpravu rudných a nerudných surovin	389	143,8	7,3	29,2	9,7	14,9
8131 Obsluha pecí na výrobu skla a keramiky	118	145,3	6,6	27,8	7,9	15,1
8139 Obsluha ostatních zařízení na výrobu skla a keramiky	16	148,7	13,6	28,6	8,2	17,1
8159 Obsluha ostat. zařízení při chemické výrobě jinde neuved.	243	138,9	3,9	28,2	7,8	15,8
8161 Obsluha zařízení při výrobě a rozvodu elektřiny	194	144,4	1,9	20,6	3,4	15,3
8162 Obsluha parních turbín, ohřivačů a motorů	58	153,9	8,0	20,1	3,0	15,2
8163 Obsluha zařízení při úpravě, čištění a rozvodu vody	181	143,9	3,6	24,5	3,9	16,1
8171 Obsluha automatických nebo poloaut. montážních linek	90	143,9	9,0	28,4	8,4	14,4
8180 Obsluha strojů a zařízení pro práce na železničním svršku	58	144,4	7,0	26,7	4,9	15,4
8211 Obsluha automat. nebo poloaut. obráb.strojů (kromě 722)	67	144,2	10,0	30,4	6,8	15,9
8223 Obsluha strojů při konečné úpravě ochranných povlaků	16	149,2	7,7	26,7	1,7	16,4
8232 Obsluha strojů na výrobu plast. výrobků (vč. laminování)	126	146,0	11,6	27,0	9,5	16,2
8240 Obsluha automat. nebo poloautom. dřevobráběcích strojů	103	136,2	3,3	31,1	8,5	15,2
8261 Obsluha strojů na úpravu vláken, dopřádání a navj. přže	197	131,1	4,8	37,5	16,9	13,6
8264 Obsluha strojů na bělení, barvení, čištění, praní, žehlení	61	130,6	3,2	36,4	9,2	14,6
8274 Obsluha strojů na zpracování mouky, výrobu pečiva	77	138,6	5,7	30,9	12,5	14,9
8281 Montážní dělníci montující mechanická zařízení (stroje)	746	131,8	1,3	39,5	16,8	13,2
8283 Montážní dělníci montující elektronická zařízení	360	138,3	5,2	30,8	14,5	12,4
8284 Montážní dělníci montující výrobky z kovů, pryže a plastů	671	132,0	6,3	38,5	17,1	15,5
8290 Obsluha jin.stacionárních zařízení a ost. montážní dělníci	78	133,3	3,0	34,0	7,0	14,5
8311 Strojvedoucí	393	145,0	8,4	25,3	5,6	15,2
8313 Dělníci zabezpeč. sestavování vlaků (brzdaři, výhybkáři)	301	144,1	10,2	24,3	6,0	15,0
8321 Řidiči osobních a malých dodávkov. automobilů, taxikáři	79	158,7	9,6	22,1	5,1	15,1
8323 Řidiči autobusů, trolejbusů a tramvajů	310	176,6	28,3	26,2	6,1	15,8
8324 Řidiči nákladních automobilů a tahačů	773	155,5	7,3	25,2	7,0	13,7
8326 Řidiči speciálních vozidel	84	150,9	10,6	27,5	6,1	16,3
8331 Obsluha zemědělských a lesních strojů	81	150,9	6,9	26,1	8,5	14,0
8332 Obsluha zemních a příbuzných strojů	351	146,1	8,2	27,4	6,6	15,8
8333 Obsluha jeřábů, zdvihacích a podob. manipulačních zařiz.	34	147,6	9,5	27,3	9,8	13,3
8334 Obsluha vysokozdvížných a ostatních motorových vozíků	290	148,4	9,4	27,1	6,7	15,3
9132 Pomocníci a uklízeči v kancelář., hotel., nemocnicích ap.	818	145,5	3,5	25,4	9,9	12,9
9141 Domovníci, správci domu	67	145,8	1,6	24,2	10,3	12,8
9151 Poslíčci, nosiči zavazadel a doručovatelé	28	149,3	3,6	20,2	2,7	13,6
9152 Vrátní, hlídači, uváděči a šatnářky	126	151,2	5,4	22,9	7,2	13,6
9161 Sběrači odpadků, popeláři	126	145,2	0,9	22,2	9,0	12,2
9162 Metaři, čističi záchodků, žump, kanálů a podob. zařízení	26	137,3	1,8	26,8	3,9	17,5
9312 Pomocní a nekvalifik. dělníci na stavbách a údržbě silnic	51	135,5	2,5	38,0	15,5	17,0

Revidované výsledky ke dni 10. 3. 2010

**Průměrná měsíční odpracovaná a neodpracovaná doba zaměstnanců
podle podskupin zaměstnání KZAM-R**

kraj: Karlovarský

Podskupiny zaměstnání KZAM-R	Počet zaměstnanců přepočtený podle eviden. měsíců	Odpracovaná doba		Neodpracovaná doba		
		celkem	z toho přesčas	celkem	z toho	
					nemoc	dovolená
		hod/měs	hod/měs	hod/měs	hod/měs	hod/měs
9321 Pomocní a nekvalifikovaní montážní a manipulační dělníci	551	133,6	5,7	38,5	16,7	14,6
9322 Ruční balíči a pytlovači	64	129,4	3,7	40,5	16,3	15,8
9323 Dělníci nádvorní skupiny (pomocní montéři)	117	153,8	8,8	21,6	7,7	5,8
9333 Vazači a nosiči břemen, přístavní dělníci (dokaři)	25	153,1	11,5	27,9	9,0	15,3
9339 Pomocní a nekvalif. prac. v dopr., ve skladech, v telekom.	325	144,8	3,1	26,0	7,0	14,3



Dodatek

Technický popis šetření

Dodatek – Technický popis šetření

Technický popis šetření přibližuje metodické postupy používané při zpracování podnikatelské sféry Regionální statistiky ceny práce (RSCP-PS). Popis je rozdělen do pěti kapitol: metoda výběru ekonomických subjektů, vstupní údaje, nejdůležitější sledované veličiny, dopočtové metody a definice vybraných pojmů.

1. Metoda výběru ekonomických subjektů

Kapitola popisuje základní soubor šetření, strukturu výběrového souboru a postup při výběru ekonomických subjektů (ES).

1.1. Základní soubor

Základním souborem RSCP-PS jsou aktivní ekonomické subjekty z registru ekonomických subjektů Českého statistického úřadu (ČSÚ), které mají 10 a více zaměstnanců a přísluší do podnikatelské sféry a do institucionálních sektorů nefinančních podniků, finančních institucí nebo vládních institucí. Ekonomické subjekty, které přísluší do podnikatelské sféry, odměňují zaměstnance mzdou podle § 109, odst. 2 zákona č. 262/2006 Sb., zákoníku práce, ve znění pozdějších předpisů. Způsob odměňování se zjišťuje pomocí registru „Automatizovaného rozpočtového informačního systému“ (ARIS), který je spravován Ministerstvem financí. Registr ekonomických subjektů (RES) je detailně popsán na internetových stránkách ČSÚ (www.czso.cz).

1.2. Struktura výběrového souboru

Statistické šetření RSCP-PS za 1. – 4. čtvrtletí 2008 zahrnuje 3313 ekonomických subjektů, které reprezentují přibližně 1339 tisíc zaměstnanců. Strukturu výběrového souboru RSCP-PS bez non-response (dále jen výběrový soubor) ukazují z různých pohledů pro 1. – 4. čtvrtletí 2008 následující tabulky.

Výběrový soubor RSCP podnikatelské sféry			
	RSCP-PS Celkem	RSCP-PS – kraj Karlovarský	
		se sídlem v kraji	se sídlem mimo kraj
Počet ekonomických subjektů	3 313	76	200
Počet zaměstnanců	1 339 tisíc	23 tisíc	11 tisíc

Tabulka 1

Odvětvová skladba výběrového souboru RSCP-PS – kraj Karlovarský			
Kód CZ-NACE		Počet ekonomických subjektů	
		se sídlem v kraji	se sídlem mimo kraj
A	Zemědělství, lesnictví a rybářství		5
B	Těžba a dobývání	2	1
C	Zpracovatelský průmysl	43	29
D	Výroba a rozvod elektřiny, plynu, tepla		3
E	Zásobování vodou, činnosti související s odpady	3	5
F	Stavebnictví	8	10
G	Obchod, opravy motorových vozidel	1	58
H	Doprava a skladování	3	9
I	Ubytování, stravování a pohostinství	2	6
J	Informační a komunikační činnosti		12
K	Peněžnictví a pojišťovnictví		29
L	Činnosti v oblasti nemovitostí	3	2
M	Profesní, vědecké a technické činnosti	1	
N	Administrativní a podpůrné činnosti	3	18
O	Veřejná správa, obrana, sociální zabezpečení		3
P	Vzdělávání		
Q	Zdravotní a sociální péče	6	3
R	Kulturní, zábavní a rekreační činnosti	1	5
S	Ostatní činnosti		2

Tabulka 2

1.3. Výběr

Výběr ekonomických subjektů v RSCP-PS lze charakterizovat jako jednostupňový stratifikovaný výběr. Výběrovými jednotkami jsou ekonomické subjekty, na které se v případě vybrání vztahuje zpravodajská povinnost. Statistickými jednotkami jsou zaměstnanci, kteří jsou nositeli sledovaných statistických znaků. Základní soubor (ZS) je rozdělen do oblastí (strat) podle:

- regionů (krajů),
- velikostních kategorií,
- odvětvových skupin.

Regionem se z hlediska výběru jednotek rozumí kraj ve smyslu ústavního zákona č. 347/1997 Sb. v platném znění. Ke stratifikaci výběrové opory jsou použity tři velikostní kategorie ekonomických subjektů uvedené v tabulce 3 – Velikostní kategorie pro výběr. Stratifikační třídění obsahuje dvanáct odvětvových skupin z vybraných institucionálních sektorů podnikatelské sféry.

Vymezení strat je provedeno na základě podobnosti v charakteru ekonomické činnosti a podobnosti v zaměstnanecké struktuře.

V jednotlivých oblastech ZS, vzniklých jeho rozdělením dle příslušných stratifikačních kritérií, je vybrán stanovený podíl ekonomických subjektů. Největší subjekty s 250 a více zaměstnanci jsou zařazeny do šetření všechny (výběr s pravděpodobností rovnou 1). Menší subjekty s 10 až 249 zaměstnanci jsou vybírány v jednotlivých stratech systematickým náhodným výběrem s nestejnými pravděpodobnostmi bez vracení. Pravděpodobnosti výběru se liší podle velikosti subjektu a jejich výše je určena výběrovým podílem uvedeným v tabulce 3. Výběrový soubor ekonomických subjektů s 10 až 249 zaměstnanci se obměňuje metodou rotujícího panelu s periodou rotace devět let, tzn. k plné obměně dojde za devět let.

Velikostní kategorie pro výběr		
Kategorie	Počet zaměstnanců	Výběrový podíl [%]
1	10 až 49	4,5
2	50 až 249	15
3	250 a více	100

Tabulka 3

2. Vstupní údaje

Kapitola popisuje sběr dat do šetření RSCP-PS, nejdůležitější vstupní údaje a používané klasifikace a číselníky.

2.1. Sběr dat

Ekonomické subjekty, na které se vztahuje zpravodajská povinnost, vykazují do statistického šetření RSCP-PS údaje o všech zaměstnancích v pracovním poměru. Vybraná zpravodajská jednotka předává data na Ministerstvo práce a sociálních věcí, které je orgánem vykonávajícím státní statistickou službu. Termínem pro předání dat od respondenta je konec měsíce následujícího po skončení sledovaného období.

Předávaná data mají formu databázových souborů a obsahují informace o zaměstnavateli a zaměstnancích. U více než 90 % respondentů je zdrojem dat pro šetření mzdový a personální systém. Datové soubory jsou předávány ve více než 90 % případů elektronickou poštou, zbylá část respondentů posílá data na disketu, případně na papírových formulářích.

Pro kontrolu a opravu dat, připravených mzdovým a personálním systémem respondenta, případně pro pořízení vstupních dat, je určen "Lokální pořizovací program ISPV 2006", který se musí před použitím nainstalovat na lokální disk.

Pořizovací program řeší i zabezpečení dat při přenosu od respondenta ke zpracovateli. Používá přitom hybridní šifrování s veřejným a privátním klíčem.

Veřejný klíč je součástí instalace pořizovacího programu, privátní klíč je uložen na interním serveru zpracovatele. Zašifovaná data se ukládají do souboru s formátem S/MIME verze 3.

2.2. Nejdůležitější vstupní údaje

Šetření RSCP-PS se čtvrtletní periodicitou monitoruje výdělkovou úroveň a odpracovanou dobu jednotlivých zaměstnání podle klasifikace KZAM-R v České republice.

Hodinový výdělek je údaj zjišťovaný z průměrných hodinových výdělků definovaných v § 351 až § 362 zákona č. 262/2006 Sb., zákoníku práce, ve znění pozdějších předpisů. Obvykle se jedná o podíl mzdy za práci a odpracované doby za poslední čtvrtletí sledovaného období. Hodinový výdělek je krátkodobým indikátorem výdělkové úrovně.

Hrubá měsíční mzda, vypočtená z hrubé mzdy za sledované období, je druhým indikátorem, který ukazuje výdělkovou úroveň. Hrubá mzda je součtem mzdy za práci, náhrad mzdy a odměn za pracovní pohotovost, které jsou přímo sbíranými položkami. Mzda je definovaná v § 109, odst. 2 zákona č. 262/2006 Sb., zákoníku práce, ve znění pozdějších předpisů. Šetření RSCP-PS sleduje i strukturu hrubé měsíční mzdy, tj. prémie a odměny, příplatky za přesčas, ostatní příplatky, náhrady a odměny za pracovní pohotovost. Hrubá měsíční mzda a její složky se vztahují k celému sledovanému období, které zahrnuje dobu od počátku roku do konce čtvrtletí, za které se šetření provádí.

Šetření RSCP-PS dále sleduje pracovní dobu zaměstnanců. Vstupní věta o zaměstnanci obsahuje odpracovanou dobu od počátku roku a z ní počet přesčasových hodin. Odpracovaná doba u zaměstnanců odměňovaných měsíční mzdou nezahrnuje dobu svátků v jinak pracovních dnech. Věta dále obsahuje celkovou neodpracovanou dobu od počátku roku, z ní počet hodin nemoci a dovolené.

2.3. Klasifikace a číselníky

RSCP-PS používá standardní statistické klasifikace a číselníky (podrobněji popsané na www.czso.cz). Použití platných statistických klasifikací je závazné jak pro orgán vykonávající státní statistickou službu, tak pro zpravodajské jednotky, které poskytují údaje pro statistické zjišťování. Proto i RSCP-PS používá následující klasifikace a číselníky:

KZAM-R **Klasifikace zaměstnání;** vydáno sdělením ČSÚ č. 492/2003 Sb. ze dne 18. prosince 2003 o vydání rozšířené Klasifikace zaměstnání KZAM-R.

- CZ-ICSE** **Klasifikace postavení v zaměstnání;** vydáno sdělením ČSÚ č. 494/2003 Sb. ze dne 18. prosince 2003 o vydání Klasifikace postavení v zaměstnání.
- KKOV** **Klasifikace kmenových oborů vzdělání;** vydáno sdělením ČSÚ č. 320/2003 Sb. ze dne 9. září 2003 o zavedení Klasifikace kmenových oborů vzdělání. Poslední aktualizace byla provedena k 1. září 2008 sdělením ČSÚ č. 264/2008 Sb. ze dne 10. července 2008 o aktualizaci Klasifikace kmenových oborů vzdělání.
- LAU1** **Číselník okresů;** od 1. ledna 2008 je systém statistické klasifikace územních struktur v České republice rozdělen, v souladu se systémem Eurostatu, na dvě části: klasifikace CZ-NUTS, systém LAU (Local Administrative Units). Z hlediska statistiky mají LAU závazný charakter. Jednotky LAU 1 (**dřívější NUTS 4**) jsou v ČR tvořeny okresy. Územní jednotky na úrovni LAU 1 přebírají kódy od dřívějších jednotek NUTS 4. Proti NUTS 4 jsou v LAU 1 následující změny:
- do kódů LAU 1 okresů krajů Vysočina a Jihomoravského se promítá změna kódů NUTS 3 těchto krajů,
 - Praha se na úrovni LAU 1 nečlení.
- CZ-NACE**¹ **Klasifikace ekonomických činností (CZ-NACE);** vydáno sdělením ČSÚ č. 244/2007 Sb. ze dne 18. září 2007 o zavedení Klasifikace ekonomických činností.
- CZ-GEONOM** **Klasifikace zemí;** vydáno sdělením ČSÚ č. 487/2003 Sb. ze dne 18. prosince 2003 o vydání Klasifikace zemí. Poslední aktualizace byla provedena k 1. červenci 2005 sdělením ČSÚ č. 243/2005 Sb. ze dne 9. června 2005 o aktualizaci Klasifikace zemí.

¹ Revidovaná výsledková publikace využívá z důvodu srovnání s novějšími výsledky klasifikací CZ-NACE (původní verze využívala klasifikaci OKEČ).

3. Nejdůležitější sledované veličiny

Kapitola popisuje nejdůležitější sledované veličiny, algoritmy jejich výpočtu a kritéria pro zahrnutí zaměstnanců do dalších výpočtů.

3.1. Hodinový výdělek

Hodinový výdělek je přímo zjišťovaná veličina. Do výpočtu charakteristik hodinového výdělku jsou zařazeni zaměstnanci, kteří byli v evidenčním stavu v posledním dnu sledovaného období.

3.2. Hrubá měsíční mzda

Hrubá měsíční mzda se vztahuje k celému sledovanému období, tedy k 1. čtvrtletí, k 1. - 2. čtvrtletí, k 1. - 3. čtvrtletí, nebo k 1. - 4. čtvrtletí. Na rozdíl od hodinového výdělku musí být hrubá měsíční mzda vypočtena z dalších přímo zjišťovaných mzdových položek a nemzdových plnění.

Hrubá mzda je v RSCP-PS definována jako součet mzdy za práci, náhrady mzdy a odměny za pracovní pohotovost. Hrubá měsíční mzda zaměstnance se vypočte podle vzorce:

$$\text{HMM} = \frac{\text{MZDA} + \text{NAHRADY} + \text{POHOTOV}}{\text{MESPLAC}_{\text{prep}}}$$

kde :

HMM	je hrubá měsíční mzda zaměstnance,
MZDA	je mzda za práci zaměstnance v kumulaci za sledované období (vstupní položka věty o zaměstnanci),
NAHRADY	jsou náhrady mzdy zaměstnance v kumulaci za sledované období (vstupní položka věty o zaměstnanci),
POHOTOV	je odměna za pracovní pohotovost zaměstnance v kumulaci za sledované období (vstupní položka věty o zaměstnanci),
MESPLAC _{prep}	je počet přepočtených placených měsíců zaměstnance, tj. počet měsíců, odpovídajících součtu odpracované doby a doby, po kterou pobíral náhrady mzdy.

Počet přepočtených placených měsíců MESPLAC_{prep} je roven počtu kalendářních měsíců v případě, že zaměstnanec s plným pracovním úvazkem po celé sledované období pracoval nebo pobíral náhrady mzdy. Pokud zaměstnanec byl v evidenčním stavu kratší dobu než sledované období, bude jeho počet placených měsíců zkrácen poměrem počtu pracovních dnů v evidenčním stavu a ve sledovaném období. Podobně se počet placených měsíců zkrátí, pokud

zaměstnanec měl jinou absenci než absenci s náhradou mzdy (např. nemoc), případně měl sjednán kratší pracovní úvazek.

Hrubá měsíční mzda za určitou skupinu zaměstnanců je vážená charakteristika, v níž hrubá měsíční mzda určitého zaměstnance má váhu, odpovídající počtu jeho placených měsíců za sledované období (tzv. váha placené doby). Tento způsob výpočtu umožňuje korektní srovnání mzdové úrovně jednotlivých zaměstnání a srovnávání v čase.

Sestavy s hrubou měsíční mzdou, diferenciací a strukturou hrubé mzdy obsahují také měsíční placenou dobu. Tento údaj ukazuje počet placených hodin (odpracovaná doba a doba náhrad) za placený měsíc a je v souladu s výpočtem hrubé měsíční mzdy.

Pro zahrnutí zaměstnance do výpočtů hrubé měsíční mzdy se uplatňují následující kritéria:

- přepočtený počet placených měsíců zaměstnance je alespoň jeden měsíc,
- stanovená týdenní pracovní doba na dané pracovní místo je alespoň 30 hodin (dle doporučení Eurostatu).

3.3. Měsíční odpracovaná a neodpracovaná doba

Měsíční odpracovaná (resp. neodpracovaná) doba se stejně jako hrubá měsíční mzda vztahuje k celému sledovanému období tj. k 1. čtvrtletí, k 1. - 2. čtvrtletí, k 1. - 3. čtvrtletí, nebo k 1. - 4. čtvrtletí.

Měsíční odpracovaná doba zaměstnance se vypočte podle vzorce:

$$\text{ODPRACD}_{\text{mes}} = \frac{\text{ODPRACD}}{\text{MESEVID}_{\text{prep}}}$$

kde :

- ODPRACD_{mes} je měsíční odpracovaná doba zaměstnance,
- ODPRACD je odpracovaná doba zaměstnance v kumulaci za sledované období (vstupní položka věty o zaměstnanci),
- MESEVID_{prep} je počet přepočtených evidenčních měsíců zaměstnance, tj. počet měsíců, odpovídajících délce pracovního úvazku a délce pracovního poměru ve sledovaném období.

Počet přepočtených evidenčních měsíců MESEVID_{prep} je roven počtu kalendářních měsíců v případě, že zaměstnanec s plným pracovním úvazkem po celé sledované období byl v pracovním poměru a nebyl na mateřské či rodičovské dovolené. Pokud zaměstnanec byl v evidenčním stavu kratší dobu, než sledované období, bude jeho počet evidenčních měsíců zkrácen poměrem počtu pracovních dnů v evidenčním stavu a ve sledovaném období. Podobně se počet evidenčních měsíců zkrátí, pokud zaměstnanec měl sjednán kratší pracovní úvazek.

Měsíční odpracovaná doba za určitou skupinu zaměstnanců je vážená charakteristika, v níž měsíční odpracovaná doba určitého zaměstnance má váhu, odpovídající počtu jeho evidenčních měsíců ve sledovaném období (tzv. váha evidenční doby). Pro zahrnutí zaměstnance do výpočtů měsíční odpracované doby se uplatňují stejná kritéria jako u hrubé měsíční mzdy.

Obdobně jako odpracovaná doba se počítají měsíční neodpracovaná doba a také průměrné měsíční údaje o přesčasu, dovolené a nemoci.

4. Dopočtové metody

Kapitola dopočtové metody obsahuje řešení neodpovědí a popis metody vážení, hodnocení kvality odhadů a přehled publikovaných tabulek podle použitých vah.

4.1. Řešení neodpovědí a metoda vážení

Problém neodpovědí (tzv. non-response) či z dalších důvodů nepoužitelných dat od vybraného ekonomického subjektu je v RSCP-PS řešen metodou historické imputace a metodou upravující podnikové váhy respondentům.

Metoda vážení, používaná v RSCP-PS, umožňuje získat z dat výběrového souboru odhady charakteristik (parametrů) základního souboru. Odhady charakteristik zaměstnanecké populace základního souboru RSCP-PS jsou publikovány ve všech tabulkách s výjimkou tabulek s tříděním podle jednotlivých zaměstnání. Základem podnikových vah jsou váhové koeficienty, které vycházejí z pravděpodobnosti výběru každého ekonomického subjektu. Po úpravě vah z důvodu non-response se získají konečné podnikové váhy pomocí dopočtu na aktuální počet ES v základním souboru v rámci jednotlivých vážících strat. Podnikové váhy zvyšují při výpočtech odhadů význam dat ekonomických subjektů s relativně malým zastoupením ve výběrovém souboru. Relativně nejméně zastoupené jsou ve výběrovém souboru RSCP-PS ekonomické subjekty s 10-49 zaměstnanci, a proto mají největší váhy při výpočtech odhadů.

Výpočet váhy jednotlivých zaměstnanců je závislý na typu tabulky a také na typu publikovaného ukazatele. Přehled všech publikovaných tabulek s uvedením použitých vah je uveden v oddíle 4.3. Váha zaměstnance je součinem vah používaných v daném typu tabulkové sestavy.

Tabulky s tříděním podle podskupin zaměstnání KZAM-R (PS-V5, PS-M5 a PS-T5) obsahují charakteristiky výběrového souboru. Při interpretaci výsledků je nutno mít na zřeteli, že charakteristiky výběrového souboru nelze automaticky pokládat za odhady platné pro celou zaměstnaneckou populaci. Výběrové charakteristiky jsou ovlivněny větším relativním zastoupením velkých ekonomických subjektů ve výběrovém souboru RSCP-PS.

4.2. Kvalita odhadů

Odhadované charakteristiky podléhají dvěma typům chyb – výběrovým chybám a nevýběrovým chybám. Výběrové chyby jsou způsobeny faktorem náhody při pravděpodobnostním výběru RSCP-PS. Hodnoty výběrových chyb není možné z výběrového souboru RSCP-PS dostatečně přesně kvantifikovat, nicméně používaná stratifikace výrazně snižuje jejich výši. Nevýběrové chyby bývají způsobeny především špatnou kvalitou dat předávaných respondenty (neúplné a chybné údaje) a jejich vliv je snižován několikastupňovými kontrolními mechanismy a častými kontakty zpracovatele šetření s respondenty.

4.3. Přehled publikovaných tabulek podle použitých vah

Hodinový výdělek				
Tabulka	Třídící kritérium	Podniková váha	Váha placené doby	Váha evidenční doby
PS-V0	Celý kraj	X		
PS-V1	HL. třídy zaměstnání KZAM-R	X		
PS-V2	Věkové kategorie	X		
PS-V4	Vzdělání	X		
PS-V5	Podskupiny zaměstnání KZAM-R			
PS-V6	Kategorie zaměstnání	X		
PS-V8	Pohlaví	X		

Tabulka 4

Hrubá měsíční mzda				
Tabulka	Třídící kritérium	Podniková váha	Váha placené doby	Váha evidenční doby
PS-M0	Celý kraj	X	X	
PS-M1	HL. třídy zaměstnání KZAM-R	X	X	
PS-M5	Podskupiny zaměstnání KZAM-R		X	

Tabulka 5

Odpracovaná a neodpracovaná doba				
Tabulka	Třídící kritérium	Podniková váha	Váha placené doby	Váha evidenční doby
PS-T5	Podskupiny zaměstnání KZAM-R			X

Tabulka 6

5. Definice vybraných pojmů

Ekonomický subjekt	Ekonomický subjekt je právnický subjekt nebo fyzická osoba s postavením podnikatele, zapsaná do registru ekonomických subjektů ČSÚ. Každému ekonomickému subjektu se přiděluje identifikační číslo (IČ).
Organizační jednotka	Z hlediska mzdové statistiky RSCP se dělí ekonomické subjekty na organizační jednotky podle okresu, ve kterém jejich zaměstnanci působí. Organizační jednotku tvoří všichni zaměstnanci ekonomického subjektu, kteří působí ve stejném okrese.
Zpravodajská jednotka	Zpravodajskou jednotkou je právnická osoba, organizační složka státu nebo fyzická osoba, od níž se požaduje poskytnutí údajů ve statistickém zjišťování podle zákona č. 89/1995 Sb., o státní statistické službě, ve znění pozdějších předpisů.
Sledované období	Sledované období je období od začátku roku do konce čtvrtletí, za které se provádí výběrové statistické zjišťování.
Podnikatelská sféra	Do podnikatelské sféry patří subjekty, které odměňují mzdou podle § 109, odst. 2 zákona č. 262/2006 Sb., zákoníku práce, ve znění pozdějších předpisů.
Nepodnikatelská sféra	Do nepodnikatelské sféry patří organizace, které odměňují platem podle § 109, odst. 3 zákona č. 262/2006 Sb., zákoníku práce, ve znění pozdějších předpisů.
Základní soubor	Základním souborem RSCP-PS jsou aktivní ekonomické subjekty podnikatelské sféry z registru ekonomických subjektů ČSÚ, které mají 10 a více zaměstnanců a přísluší do institucionálních sektorů nefinanční podniky, finanční instituce nebo vládní instituce.